



INFORMACE A STATISTIKY O PRŮMĚRNÉM VÝDĚLKU

**1. pololetí
2025
Platová sféra**

Výsledky ke dni 18.9.2025

WWW.ISPV.CZ

Copyright - MPSV ČR

Publikace ani její část nesmí být kopírována, rozšiřována a zařazována do informačních systémů v jakékoliv formě (elektronické, mechanické, optické, magnetické aj.) bez písemného souhlasu

Ministerstva práce a sociálních věcí

Zpracovatel: TREXIMA, spol. s r.o., třída Tomáše Bati 299, Louky, 763 02 Zlín

OBSAH

Úvodní část

Základní informace o ISPV	7
Základní metodické přístupy	8
Popis publikovaných tabulek	8
Komentář k výsledkům za 1. pololetí 2025	10

Výsledková část – platová sféra ČR

Hrubý měsíční plat

Základní informace o hrubém měsíčním platu	15
Hrubý měsíční plat podle pohlaví a věku	16
Hrubý měsíční plat podle vzdělání	18
Hrubý měsíční plat podle krajů	20
Hrubý měsíční plat podle státního občanství	22
Hrubý měsíční plat podle sekcí ekonomických činností CZ-NACE	22
Hrubý měsíční plat podle hlavních tříd a tříd zaměstnání CZ-ISCO	24
Hrubý měsíční plat podle podskupin a kategorií zaměstnání CZ-ISCO	28

Měsíční odpracovaná a neodpracovaná doba

Základní informace o měsíční odpracované a neodpracované době	43
Měsíční odpracovaná a neodpracovaná doba podle pohlaví a věku	44
Měsíční odpracovaná a neodpracovaná doba podle vzdělání	45
Měsíční odpracovaná a neodpracovaná doba podle krajů	45
Měsíční odpracovaná a neodpracovaná doba podle státního občanství	46
Měsíční odpracovaná a neodpracovaná doba podle sekcí ekonomických činností CZ-NACE	46
Měsíční odpracovaná a neodpracovaná doba podle hlavních tříd a tříd zaměstnání CZ-ISCO	47
Měsíční odpracovaná a neodpracovaná doba podle podskupin a kategorií zaměstnání CZ-ISCO	49

Hodinový výdělek

Základní informace o hodinovém výdělku	57
Hodinový výdělek podle pohlaví a věku	58
Hodinový výdělek podle hlavních tříd a tříd zaměstnání CZ-ISCO	59
Hodinový výdělek podle podskupin a kategorií zaměstnání CZ-ISCO	61

Dodatek – Technický popis šetření

1. Koncepce šetření	71
1.1 Hrubý měsíční plat	71
1.2 Struktura výběrového souboru ISPV-PLS	71
2. Vstupní údaje	73
2.1 Sběr dat	73
2.2 Nejdůležitější vstupní údaje	73
2.3 Kvalita údajů	73
2.4 Klasifikace a číselníky	73
3. Nejdůležitější sledované ukazatele	75
3.1 Hrubý měsíční plat	75
3.2 Měsíční odpracovaná a neodpracovaná doba	77
4. Definice vybraných pojmů	78



Úvodní část

Základní informace o ISPV

Informace a statistiky o průměrném výdělku (ISPV) - jedná se o systém pravidelného monitorování výdělkové úrovně a pracovní doby zaměstnanců v České republice formou statistického šetření. Sledovanými ukazateli výdělkové úrovně jsou hrubá měsíční mzda (plat) a hodinový výdělek. Šetření je obsahově harmonizováno se strukturálním šetřením EU „Structure of Earnings Survey“, viz nařízení Komise (ES) č. 1916/2000 ve znění pozdějších předpisů. Gestorem šetření je Ministerstvo práce a sociálních věcí (MPSV). K průběhu šetření a k výstupům se vyjadřuje komise, složená ze zástupců MPSV, Českého statistického úřadu (ČSÚ), Ministerstva financí, České národní banky, Českomoravské konfederace odborových svazů, Svazu průmyslu a dopravy ČR, CERGE-EI, VŠE v Praze a dalších institucí. Zpracovatelem ISPV je TREXIMA, spol. s r.o. (www.trexima.cz).

Šetření ISPV sleduje výdělky ve mzdové i platové sféře. Ve mzdové sféře je zjišťování prováděno pod názvem „Pololetní šetření o průměrném výdělku“ a je zařazeno do programu statistických zjišťování vyhlášených ČSÚ ve sbírce zákonů pro příslušný kalendářní rok (viz příloha č. 2 k vyhlášce č. 325/2024 Sb., o Programu statistických zjišťování na rok 2025) a pro vybrané ekonomické subjekty je povinné. Pololetně jsou zjišťovány podrobné údaje o mzdách, hodinových výdělcích a pracovní době jednotlivých zaměstnanců. Zdrojem dat pro platovou sféru jsou Informační systémy o platu a služebním příjmu (ISPSP), které jsou spravovány Ministerstvem financí a jsou realizovány s pololetní periodou. Informační systémy o platu a služebním příjmu zahrnují Informační systém o platu (ISP), Informační systém o platu státních zaměstnanců (ISPSZ), Informační systém o služebním platu vojáků z povolání (ISSPV) a Informační systém o služebním příjmu (ISSPr).

Publikace ISPV vycházejí vždy za 1. pololetí a za celý rok za mzdovou a platovou sféru s údaji o mzdách, hodinových výdělcích a pracovní době v podrobných klasifikacích, zejména podle jednotlivých zaměstnání. Jednou ročně jsou v rámci „Regionální statistiky ceny práce“ (RSCP) vydávány publikace za jednotlivé kraje ČR.

Výsledkové publikace ISPV ve formátu Excel a ve formátu PDF jsou k dispozici na internetových stránkách MPSV (<https://www.mpsv.cz/informace-a-statistiky-o-prumernem-vydelku-ispv>). Regionální statistika je zveřejňována taktéž na stránkách MPSV (www.mpsv.cz/web/cz/statistika-vydelku). Všechny výsledkové publikace, interaktivní výsledky, aktuální studie a analýzy z oblasti odměňování nabízí portál www.ispv.cz. Ten zároveň slouží jako podpora respondentům ISPV, kteří zde naleznou všechny potřebné informace a podpůrné nástroje pro zasílání dat.

Ministerstvo práce a sociálních věcí děkuje všem respondentům šetření za přípravu vstupních dat pro šetření. Svědomitý přístup respondentů a dodržování termínů pro předání dat umožňují pravidelně uveřejňovat tuto publikaci.

Základní metodické přístupy

Tato publikace přináší charakteristiky hrubého měsíčního platu, pracovní doby a hodinového výdělku získané za platovou sféru v rámci šetření ISPV (ISPV-PLS). V ISPV se zařazují do platové sféry ekonomické subjekty, které odměňují platem podle § 109 odst. 3, zákona č. 262/2006 Sb., zákoníku práce, na základě zákona č. 234/2014 Sb., o státní službě, na základě zákona č. 221/1999 Sb., o vojácích z povolání a na základě zákona č. 361/2003 Sb., o služebním poměru příslušníků bezpečnostních sborů, ve znění pozdějších předpisů.

Primárním výsledkem ISPV jsou statistiky platové úrovně jednotlivých zaměstnání v ČR, dále statistiky platů a pracovní doby v členění podle charakteristik zaměstnance i zaměstnavatele. Roční zjišťování hrubých platů, odpracované a neodpracované doby je zdrojem údajů pro šetření Struktura mezd zaměstnanců zajišťovaného ČSÚ.

Vedle podnikového výkaznictví ČSÚ je ISPV dalším zdrojem informací o mzdách a platech v České republice. Výkaznictví ČSÚ sbírá údaje o evidenčním počtu zaměstnanců a vyplacených mzdách za ekonomický subjekt a publikuje průměrné mzdy v členění podle podnikových charakteristik. Jeho účelem je makroekonomický pohled na jednotlivá odvětví ekonomiky v rámci dlouhé časové řady. Naproti tomu údaje z ISPV slouží primárně k porovnávání mzdové úrovně jednotlivých skupin zaměstnanců – při znalosti mzdové diferenciaci, mzdových složek, pracovní doby – mezi sebou v podrobné klasifikaci zaměstnání CZ-ISCO a v různých krajích. Navíc umožňuje standardizované srovnání mezi jednotlivými zeměmi EU. Při srovnání výsledků průměrných mezd ČSÚ a ISPV je třeba vzít v úvahu rozdílný způsob přepočtu zaměstnanců (na plné úvazky podle ČSÚ a na plnou placenou dobu podle ISPV).

Popis publikovaných tabulek

Tabulky v publikaci jsou rozděleny podle sledovaných ukazatelů do tří základních okruhů. Charakteristiky hrubého měsíčního platu, strukturu platu a průměrnou placenou dobu najdete v tabulkách s označením PLS-Mx, charakteristiky měsíční odpracované a neodpracované doby v tabulkách s označením PLS-Tx a tabulky obsahují údaje o hodinovém výdělku s označením PLS-Vx. V záhlaví každé tabulky naleznete popis období, sféry a typ tabulky.

Tabulky typu Mx obsahují údaj o počtu zaměstnanců přepočteném podle placených měsíců (podrobnější vysvětlení v kapitole 3.1 Technického dodatku), dále nejvýznamnější charakteristiky platové diferenciaci (viz tabulka níže), průměrný plat a jeho složení (podíl odměn, příplatků a náhrad) a nakonec odpovídající měsíční placenou dobu.

Tabulky typu Tx obsahují údaj o počtu zaměstnanců přepočteném podle evidenčních měsíců (podrobnější vysvětlení v kapitole 3.2 Technického dodatku), dále průměrnou měsíční pracovní dobu s uvedením výše přesčasu a neodpracovanou dobu s uvedením doby dovolené a nemoci.

Počet zaměstnanců v tabulkách týkajících se hodinového výdělku (PLS-Vx) je přepočten dle odpracovaných hodin na celkový počet zaměstnanců ve výkazu Práce 2-04. Hodinový výdělek se zjišťuje jako průměrný hodinový výdělek definovaný v § 351 až § 362 zákona č. 262/2006 Sb., zákoníku práce, ve znění pozdějších předpisů.

Statistické charakteristiky používané ve výsledkových tabulkách:

1. decil	První decil je hodnota, pod kterou leží 10 % nejnižších hodnot sledovaného znaku.
1. kvartil	První kvartil je hodnota, pod kterou leží 25 % nejnižších hodnot sledovaného znaku.
Medián	Medián je hodnota uprostřed vzestupně uspořádané řady hodnot sledovaného znaku, polovina hodnot je nižší než medián a druhá polovina je vyšší než medián.
3. kvartil	Třetí kvartil je hodnota, nad kterou leží 25 % nejvyšších hodnot sledovaného znaku.
9. decil	Devátý decil je hodnota, nad kterou leží 10 % nejvyšších hodnot sledovaného znaku.
Průměr	Průměr je počítán jako vážený (případně nevážený) aritmetický průměr sledovaného znaku.

Ostatní symboly používané ve výsledkových tabulkách:

Neuvedeno	Označení „Neuvedeno“ specifikuje kategorii zaměstnanců, u které nebyl uveden kód příslušného třídícího znaku.
*	Symbol „*“ označuje nerepresentativní údaj z důvodu nedostatečného počtu vstupních dat nebo nepřírozenou dominanci, která je způsobena dopočtovými koeficienty jedné či dvou organizací.

Komentář k výsledkům za 1. pololetí 2025

Základní údaje o platech

Z údajů obsažených v šetření Informací a statistik o průměrném výdělku (ISPV) za 1. pololetí 2025 v platové sféře vyplývá růst průměrného i mediánového hrubého měsíčního platu. Medián hrubého měsíčního platu dosáhl v 1. pololetí 2025 výše 45 728 Kč, meziročně vzrostl o 6,0 %. Průměrný hrubý měsíční plat dosáhl úrovně 49 721 Kč, a zvýšil se tak o 5,9 %. Rozdíl mezi průměrným hrubým měsíčním platem a mediánem hrubého měsíčního platu v 1. pololetí 2025 činil 3 993 Kč. Osmdesát procent zaměstnanců pobíralo platy v rozpětí 30 518 Kč až 71 275 Kč, decilový poměr byl 2,3 (poměr hodnoty devátého a prvního decilu).

Platy podle pohlaví a věku

Z hlediska pohlaví rostly hrubé měsíční platy rychleji ženám než mužům. Avšak úroveň platů žen je stále nižší než úroveň platů mužů. Medián hrubých měsíčních platů u žen činil 43 748 Kč (meziroční nárůst o 6,0 %), medián hrubých měsíčních platů u mužů byl vyšší o 6 410 Kč a dosáhl úrovně 50 158 Kč (meziroční nárůst o 5,8 %). Nejvyšší mediánový hrubý měsíční plat podle pohlaví byl zaznamenán v rozdílných věkových kategoriích. U žen nejvyšší medián hrubého měsíčního platu dosahoval 47 164 Kč v kategorii 60 a více let. U mužů nejvyšší medián hrubého platu činil 54 708 Kč za měsíc ve věku 40 – 49 let.

Platy podle vzdělání

Nejvyšší platy pobírali vysokoškolsky vzdělaní zaměstnanci, mediánový hrubý měsíční plat u nich byl 53 600 Kč. Nejméně měli zaměstnanci se základním a nedokončeným vzděláním (medián 29 946 Kč/měs). Středoškoláci s maturitou si vydělali výrazně více (medián 43 166 Kč/měs) než zaměstnanci bez maturity (medián 33 191 Kč/měs), ale méně než zaměstnanci s vyšším odborným a bakalářským vzděláním (medián 48 642 Kč/měs). Decilový poměr charakterizující variabilitu platů se mezi úrovněmi dosaženého vzdělání výrazně nelišil, pohyboval se v intervalu od 1,8 do 2,2.

Platy podle odvětví

Ve všech hlavních odvětvových sekcích platové sféry dochází k růstu mediánu platu (odvětví „veřejná správa, obrana, sociální zabezpečení“ o 6,3 %, odvětví „zdravotní a sociální péče“ o 5,7 %, odvětví „kulturní, zábavní a rekreační činnosti“ o 5,6 % a odvětví „vzdělávání“ o 5,4 %). Podobně tomu bylo i u průměru. Ve všech hlavních odvětvových sekcích platové sféry dochází k růstu průměru platu (odvětví „veřejná správa, obrana, sociální

zabezpečení“ o 6,1 %, odvětví „kulturní, zábavní a rekreační činnosti“ o 5,9 %, odvětví „vzdělávání“ o 5,8 % a odvětví „zdravotní a sociální péče“ o 5,7 %).

Platy podle zaměstnání CZ-ISCO

V 1. pololetí 2025 dosáhl medián hrubého měsíčního platu manuálních pracovníků 33 110 Kč a zvýšil se tak proti stejnému období minulého roku o 7,7 %. Medián hrubého měsíčního platu nemanuálních pracovníků vzrostl o 5,6 % na 48 575 Kč.

Z pohledu CZ-ISCO je nejlépe placena hlavní třída „řídící pracovníci“ (medián 74 144 Kč/měs). Platy těmto pracovníkům meziročně vzrostly o 6,2 % a decilový poměr dosáhl hodnoty 2,2. Nejvyšší počet zaměstnanců přepočtený na placené měsíce podle hlavních tříd byl zaznamenán u „specialistů“, a to 222,0 tis., jejich mediánový plat dosahoval úrovně 49 298 Kč za měsíc (nárůst o 5,4 %). Zaměstnanci hlavní třídy „techničtí a odborní pracovníci“ byli druzí nejpočetnější (177,2 tis.), medián platu těchto pracovníků byl 48 729 Kč měsíčně (nárůst o 5,9 %). Nejnižší platy pobírali v hlavní třídě „pomocní a nekvalifikovaní pracovníci“, mediánový hrubý měsíční plat u nich byl 26 209 Kč, meziročně vzrostl o 9,5 % a decilový poměr dosáhl hodnoty 1,6.

Odměny

Z hlediska podílu odměn v platu ukazují aktuální výsledky šetření, že v platové sféře tvořily v 1. pololetí 2025 odměny 6,8 % průměrného platu. Podíl odměn v průměrném platu u manuálních pracovníků činil 5,7 % a u nemanuálních pracovníků se podílel na průměrném platu 7,0 %. Podle hlavních tříd byl ve sledovaném období zaznamenán nejvyšší podíl odměn u „řídících pracovníků“ (průměrně 12,0 % platu) a u „úředníků“ (průměrně 8,9 % platu). Nejnižší podíl odměn byl vykázan u „zaměstnanců v ozbrojených silách“ (průměrně 0,3 % platu) a u „pracovníků ve službách a prodeji“ (průměrně 5,2 % platu).

Odpracovaná a neodpracovaná doba

S vývojem platu úzce souvisí i vývoj odpracované, příp. neodpracované doby. V 1. pololetí 2025 odpracovali zaměstnanci v průměru 147,6 hodiny za měsíc, z toho 1,9 přesčasových hodin. Průměrný počet neodpracovaných hodin zahrnuje hodiny neodpracované z důvodu dovolené, svátků v jinak pracovní dny, překážek v práci, pracovní neschopnosti, ošetřování člena rodiny atd. Nemoc zahrnuje pouze hodiny neodpracované z důvodu dočasné pracovní neschopnosti, nepokrývá však ošetřování člena rodiny. V platové sféře činila průměrná neodpracovaná doba 24,8 hodiny měsíčně.

Odpracovaná doba a neodpracovaná doba podle pohlaví

Muži měli vyšší průměrnou měsíční odpracovanou dobu, a to 148,4 hodiny, z toho 3,3 přesčasových hodin, ženy odpracovaly v průměru 147,2 hodiny za měsíc, z toho 1,2 přesčasových hodin. Ženy měly v průměru více neodpracované doby (25,1 hodiny za měsíc) než muži (24,2 hodiny za měsíc). Ženy měly také více hodin dovolené (průměrně 8,2 hodiny za měsíc) než muži (průměrně 10,0 hodiny za měsíc). Ženy byly více nemocné (průměrně 6,9 hodiny za měsíc) než muži (průměrně 5,3 hodiny za měsíc). Nejvyšší měsíční odpracovaná doba byla zaznamenána u mužů ve věku 50 – 59 let, byla o 0,5 hodiny vyšší oproti celkové průměrné odpracované době mužů. Ženy odpracovaly nejvíce v rámci věkových skupin ve věkové kategorii 40 – 49 let, odpracovaná doba byla o 0,6 hodiny měsíčně vyšší než průměrná odpracovaná doba žen.

Odpracovaná doba a neodpracovaná doba podle zaměstnání CZ-ISCO

Vyšší odpracovanou dobu měli v průměru nemanuální pracovníci (147,7 hodiny za měsíc) oproti manuálním pracovníkům (146,9 hodiny za měsíc). Přesčasových hodin, které jsou součástí odpracované doby, měli naopak o trochu více manuální pracovníci (průměrně 2,2 hodiny za měsíc) než nemanuální pracovníci (1,8 hodiny za měsíc). Manuální pracovníci nebyli v práci dle výše popsaných důvodů v průměru 25,0 hodiny za měsíc, nemanuální absentovali v průměru 24,8 hodiny za měsíc. Nemanuální pracovníci byli nemocní pouze 5,6 hodiny měsíčně, manuální pracovníci byli nemocní 9,2 hodiny za měsíc. Délku dovolené měly obě skupiny pracovníků opět rozdílnou. Nemanuální čerpali v průměru 8,7 hodiny dovolené za měsíc, manuální 9,1 hodiny za měsíc.

Podle CZ-ISCO nejvíce hodin průměrně za měsíc odpracovali zaměstnanci hlavních tříd „obsluha strojů a zařízení, montéři“ (151,4 hodiny za měsíc, z toho 6,1 přesčasových hodin), „řídící pracovníci“ (150,5 hodiny za měsíc, z toho 0,7 přesčasových hodin) a rovněž i „specialisté“ (150,5 hodiny za měsíc, z toho 1,8 přesčasových hodin).“ Nejméně hodin průměrně odpracovali „zaměstnanci v ozbrojených silách“ (142,7 hodiny za měsíc, z toho 0,1 přesčasových hodin) a „techničtí a odborní pracovníci“ (145,4 hodiny za měsíc, z toho 2,3 přesčasových hodin). „Zaměstnanci v ozbrojených silách“ vykazovali v průměru nejvíce neodpracované doby (33,1 hodiny za měsíc) společně s „kvalifikovanými pracovníky v zemědělství, lesnictví a rybářství“ (28,5 hodiny za měsíc). Nejmenší absenci měli pracovníci hlavních tříd „řídící pracovníci“ (průměrně 21,9 hodiny za měsíc) a „specialisté“ (23,1 hodiny za měsíc).



Výsledková část **platová sféra ČR**

Základní informace o hrubém měsíčním platu

Medián hrubého měsíčního platu 45 728 Kč/měs

Index mediánu hrubého měsíčního platu vůči 1. pololetí 2024 106,0 %

Diferenciace

1. decil	- 10 % hrubých měsíčních platů menších než	30 518 Kč/měs
1. kvartil	- 25 % hrubých měsíčních platů menších než	37 475 Kč/měs
Medián	- 50 % hrubých měsíčních platů menších než	45 728 Kč/měs
3. kvartil	- 25 % hrubých měsíčních platů větších než	56 370 Kč/měs
9. decil	- 10 % hrubých měsíčních platů větších než	71 275 Kč/měs

Průměr hrubého měsíčního platu 49 721 Kč/měs

Index průměru hrubého měsíčního platu vůči 1. pololetí 2024 105,9 %

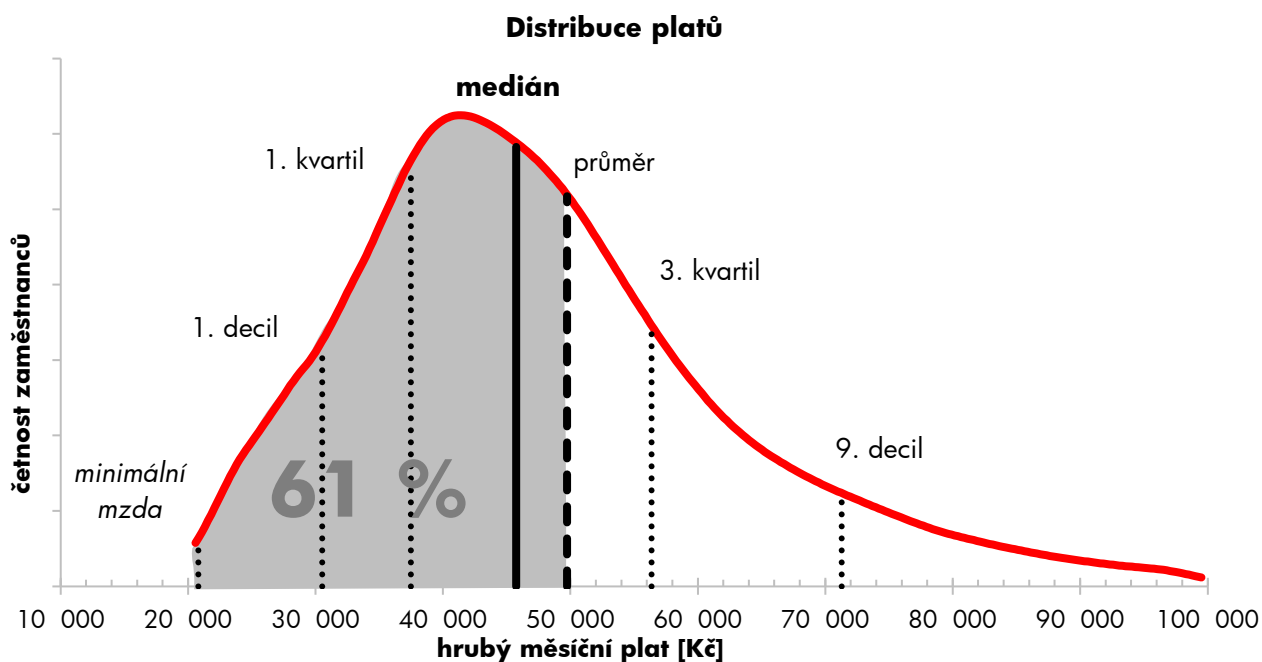
Podíl zaměstnanců s podprůměrným hrubým měsíčním platem 61,0 %

Vybrané složky hrubého měsíčního platu

Odměny	6,8 %
Příplatky	18,5 %
Náhrady	7,3 %

Průměrná placená doba 172,4 hod/měs

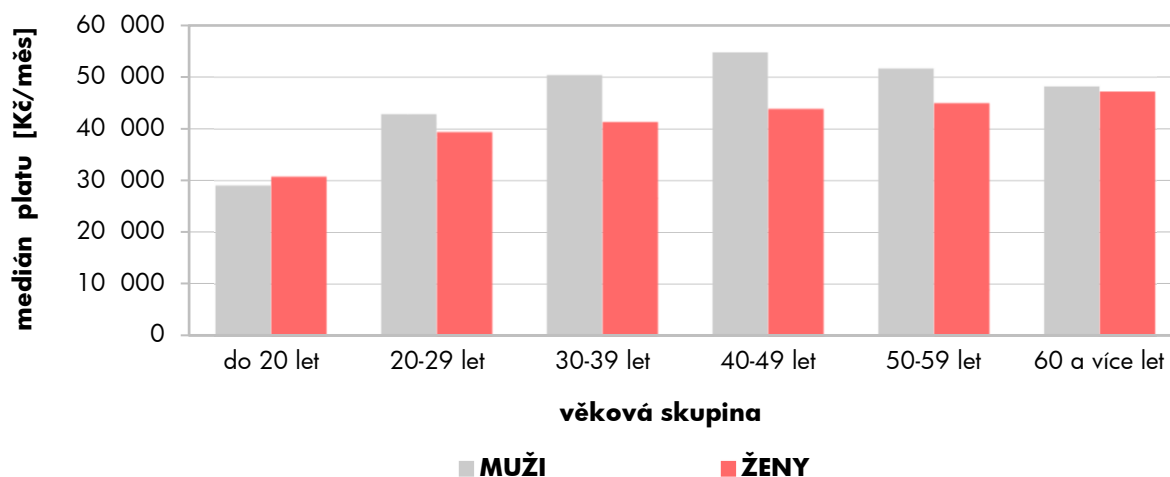
Počet zaměstnanců (přepočtený podle placených měsíců) 679,0 tis. osob



Hrubý měsíční plat podle pohlaví a věku

pohlaví/ věková skupina	počet zaměstnanců	hrubý měsíční plat	
		medián	meziroční změna
	tis. osob	Kč/měs	%
CELKEM - platová sféra ČR	679,0	45 728	106,0
do 20 let	0,2	30 096	115,6
20 – 29 let	56,0	40 599	106,8
30 – 39 let	108,0	44 809	106,1
40 – 49 let	195,1	46 527	106,1
50 – 59 let	214,3	46 571	105,8
60 a více let	105,4	47 469	104,8
MUŽI	219,2	50 158	105,8
do 20 let	0,1	29 082	112,0
20 – 29 let	23,5	42 795	107,5
30 – 39 let	43,7	50 374	106,1
40 – 49 let	60,3	54 708	105,8
50 – 59 let	58,0	51 630	105,8
60 a více let	33,6	48 130	105,6
ŽENY	459,8	43 748	106,0
do 20 let	0,1	30 711	115,3
20 – 29 let	32,5	39 321	106,6
30 – 39 let	64,3	41 279	106,1
40 – 49 let	134,8	43 828	106,4
50 – 59 let	156,3	44 905	105,8
60 a více let	71,8	47 164	104,5

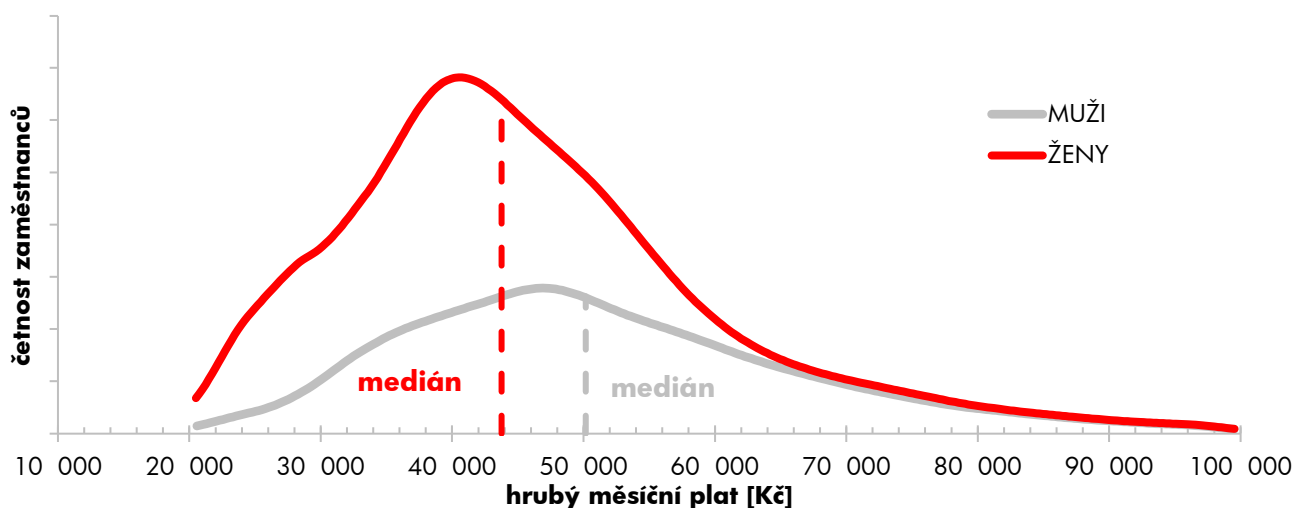
Medián hrubého měsíčního platu podle pohlaví a věku



Hrubý měsíční plat podle pohlaví a věku

diferenciace hrubého měsíčního platu				hrubý měsíční plat		složky hrubého měsíčního platu			placená doba
1. decil	1. kvartil	3. kvartil	9. decil	průměr	meziroční změna	odměny	příplatky	náhrady	
Kč/měs	Kč/měs	Kč/měs	Kč/měs	Kč/měs	%	%	%	%	hod/měs
30 518	37 475	56 370	71 275	49 721	105,9	6,8	18,5	7,3	172,4
23 274	26 149	34 296	40 118	31 070	113,9	4,1	14,3	7,2	171,5
30 332	35 007	47 591	57 200	42 975	107,3	5,2	16,3	7,7	172,5
31 600	37 328	54 147	67 367	48 800	106,3	6,6	18,4	7,8	172,9
31 175	38 046	57 708	72 273	50 513	106,3	7,0	18,9	7,1	172,3
29 593	37 724	57 967	73 650	50 562	105,7	7,0	18,9	7,1	172,3
29 753	38 456	57 404	73 660	51 098	104,9	7,1	18,0	7,2	172,6
33 808	40 948	62 672	79 324	55 572	105,8	6,2	21,9	7,4	172,7
21 793	25 421	33 390	39 407	30 758	115,5	4,3	13,5	6,3	173,3
30 522	35 768	48 849	57 309	43 958	107,5	4,1	17,6	7,6	172,1
36 260	42 815	59 917	73 929	54 992	106,6	5,6	21,6	7,9	173,1
36 458	44 157	66 804	82 258	59 103	105,9	6,2	22,9	7,3	172,4
33 890	41 226	66 417	83 875	57 776	105,2	6,7	22,8	7,2	172,6
31 383	37 967	60 412	81 796	54 350	105,3	7,2	21,2	7,3	173,2
29 294	36 219	53 366	66 541	46 931	106,1	7,2	16,6	7,2	172,3
24 261	26 695	34 790	40 782	31 245	112,7	4,1	14,8	7,6	170,5
30 286	34 612	46 201	57 099	42 263	107,2	6,1	15,4	7,7	172,7
29 966	35 146	48 850	60 669	44 588	106,4	7,4	15,8	7,7	172,8
29 748	36 356	52 570	65 756	46 669	106,5	7,4	16,7	7,0	172,2
28 134	36 607	55 159	69 006	47 884	105,9	7,1	17,1	7,0	172,1
28 720	38 652	56 400	70 449	49 578	104,8	7,0	16,4	7,1	172,2

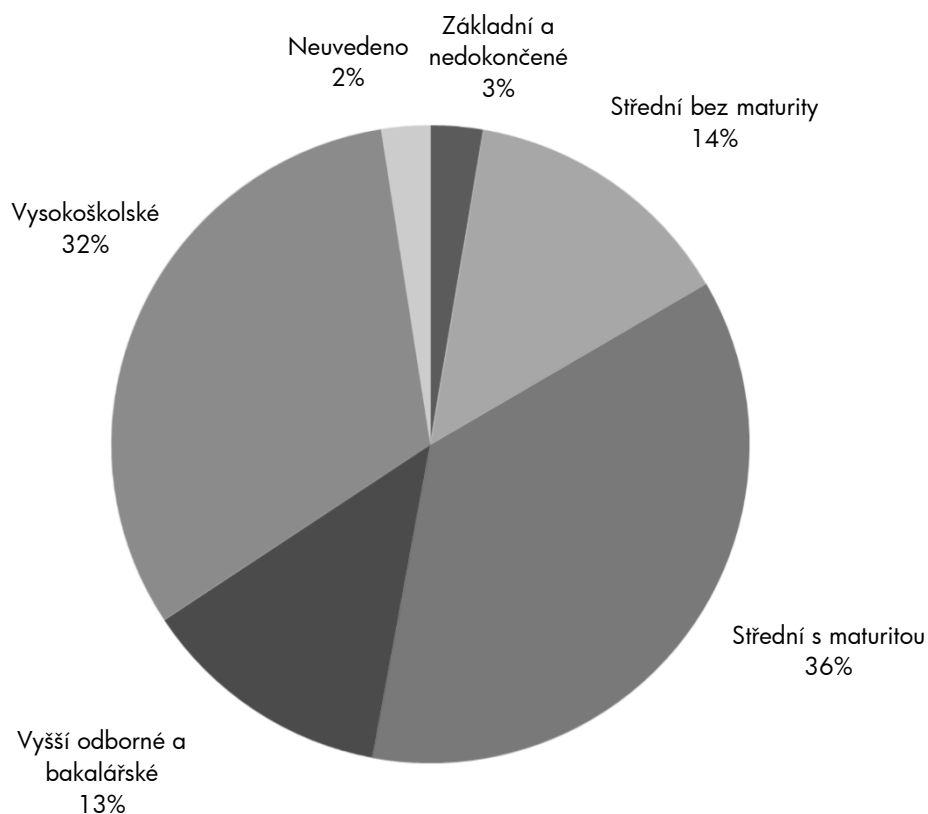
Distribuce platů podle pohlaví



Hrubý měsíční plat podle vzdělání

stupeň dosaženého vzdělání (KKOV)		počet zaměstnanců tis. osob	hrubý měsíční plat	
			medián	meziroční změna
			Kč/měs	%
Základní a nedokončené	A-C	18,0	29 946	109,1
Sřední bez maturity	D,E,H,J	94,8	33 191	107,6
Sřední s maturitou	K-M	246,4	43 166	105,8
Vyšší odborné a bakalářské	N,P,R	86,9	48 642	105,5
Vysokoškolské	T,V	216,2	53 600	105,2
Neuvedeno		16,7	43 365	106,2
CELKEM - platová sféra ČR		679,0	45 728	106,0

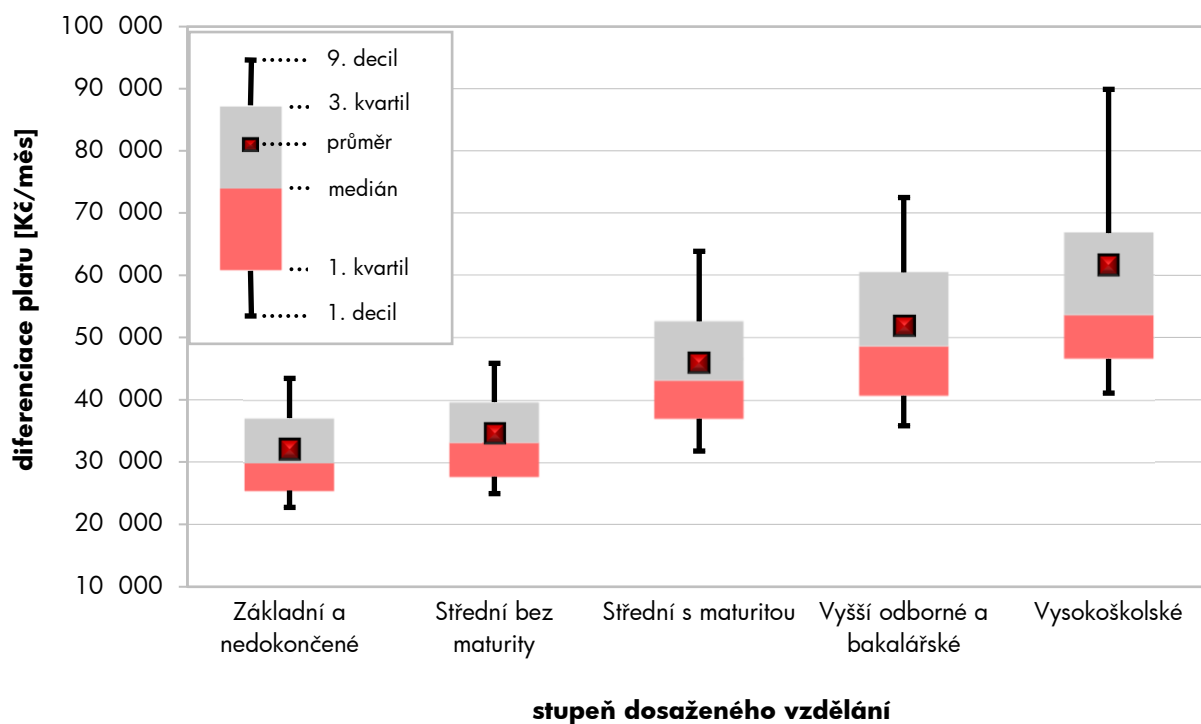
Struktura zaměstnanců podle vzdělání



Hrubý měsíční plat podle vzdělání

diferenciace hrubého měsíčního platu				hrubý měsíční plat		složky hrubého měsíčního platu			placená doba
1. decil	1. kvartil	3. kvartil	9. decil	průměr	meziroční změna	odměny	příplatky	náhrady	
Kč/měs	Kč/měs	Kč/měs	Kč/měs	Kč/měs	%	%	%	%	hod/měs
22 754	25 454	37 092	43 482	32 021	108,6	5,7	17,4	7,3	173,1
24 960	27 681	39 659	45 860	34 568	107,9	5,9	16,8	6,4	172,7
31 798	36 992	52 619	63 867	45 911	105,9	5,6	17,5	7,5	171,7
35 852	40 682	60 471	72 525	51 920	105,6	6,1	18,9	8,1	171,7
41 080	46 603	66 804	89 876	61 646	105,2	8,3	20,0	7,0	173,4
32 857	38 351	49 944	59 023	45 239	106,2	7,1	13,8	7,1	172,4
30 518	37 475	56 370	71 275	49 721	105,9	6,8	18,5	7,3	172,4

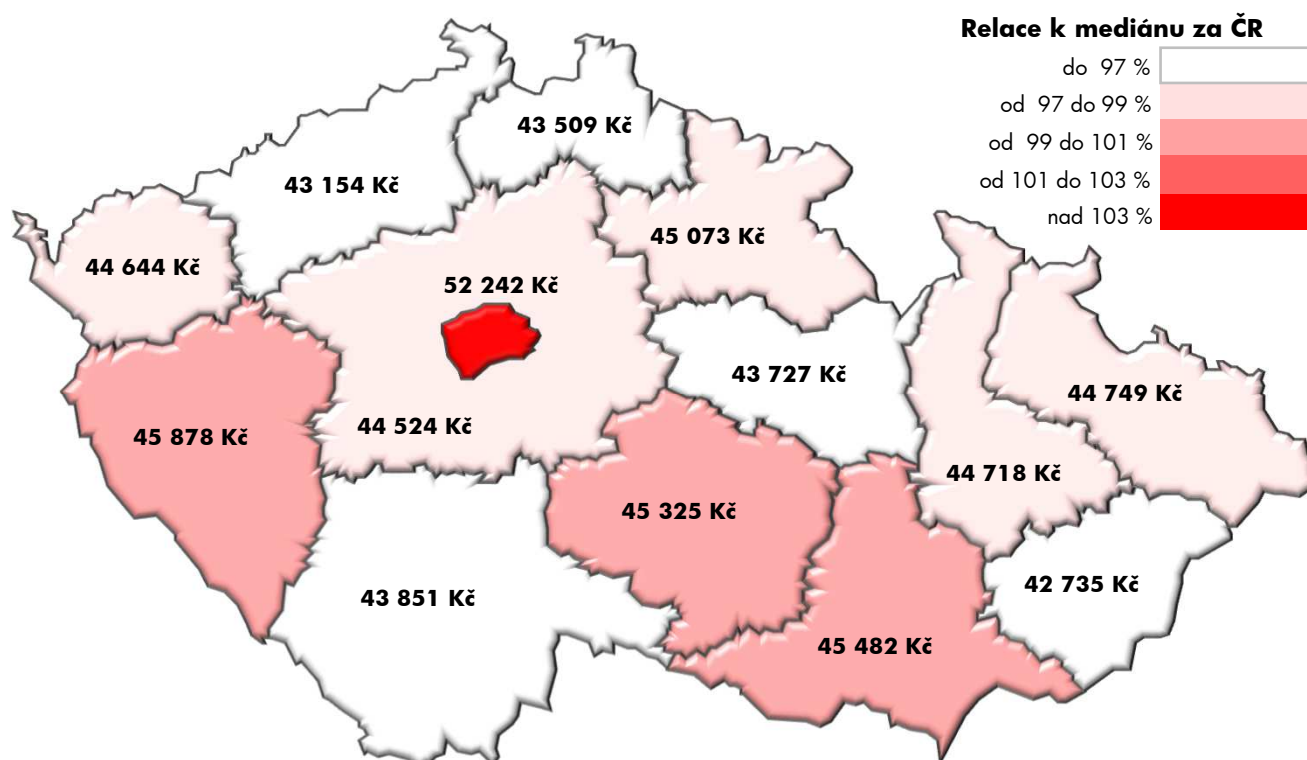
Diferenciace hrubého měsíčního platu podle vzdělání



Hrubý měsíční plat podle krajů

kraj NUTS 3		počet zaměstnanců	hrubý měsíční plat	
			medián	meziroční změna
		tis. osob	Kč/měs	%
CZ010	Hlavní město Praha	130,2	52 242	105,9
CZ020	Středočeský	59,2	44 524	106,0
CZ031	Jihočeský	37,4	43 851	105,6
CZ032	Plzeňský	34,4	45 878	105,4
CZ041	Karlovarský	15,4	44 644	106,4
CZ042	Ústecký	47,8	43 154	105,9
CZ051	Liberecký	23,6	43 509	105,6
CZ052	Královéhradecký	35,5	45 073	106,4
CZ053	Pardubický	29,5	43 727	106,3
CZ063	Vysočina	32,7	45 325	106,0
CZ064	Jihomoravský	84,4	45 482	106,0
CZ071	Olomoucký	44,4	44 718	105,8
CZ072	Zlínský	29,5	42 735	106,0
CZ080	Moravskoslezský	75,1	44 749	106,3
CELKEM - platová sféra ČR		679,0	45 728	106,0

Medián hrubého měsíčního platu v jednotlivých krajích



Hrubý měsíční plat podle státního občanství

státní občanství		počet zaměstnanců	hrubý měsíční plat	
			medián	meziroční změna
		tis. osob	Kč/měs	%
CZ	Česko	665,8	45 743	106,0
SK	Slovensko	6,4	56 802	104,9
UA	Ukrajina	4,9	35 492	108,6
RU	Ruská federace	0,3	46 048	103,7
PL	Polsko	0,3	41 956	106,3
BG	Bulharsko	0,1	39 917	108,2
	Ostatní	1,3	43 993	107,0
CELKEM - platová sféra ČR		679,0	45 728	106,0

Hrubý měsíční plat podle sekcí ekonomických činností CZ-NACE

sekcce CZ-NACE		počet zaměstnanců	hrubý měsíční plat	
			medián	meziroční změna
		tis. osob	Kč/měs	%
A	Zemědělství, lesnictví a rybnářství	0,7	41 967	107,4
B	Těžba a dobývání			
C	Zpracovatelský průmysl			
D	Výroba a rozvod elektřiny, plynu, tepla			
E	Zásobování vodou, činnosti související s odpady	3,6	34 602	106,8
F	Stavebnictví			
G	Obchod, opravy motorových vozidel			
H	Doprava a skladování	5,3	48 499	107,8
I	Ubytování, stravování a pohostinství	3,1	32 129	107,2
J	Informační a komunikační činnosti	0,2	59 040	101,4
K	Peněžnictví a pojišťovnictví			
L	Činnosti v oblasti nemovitostí	1,1	38 356	106,4
M	Profesní, vědecké a technické činnosti	3,3	51 695	103,2
N	Administrativní a podpůrné činnosti	0,6	34 878	106,1
O	Veřejná správa, obrana, sociální zabezpečení	268,8	47 754	106,3
P	Vzdělávání	224,1	43 306	105,4
Q	Zdravotní a sociální péče	143,4	48 522	105,7
R	Kulturní, zábavní a rekreační činnosti	24,3	38 550	105,6
S	Ostatní činnosti	0,6	39 983	109,4
CELKEM - platová sféra ČR		679,0	45 728	106,0

Hrubý měsíční plat podle státního občanství

diferenciace hrubého měsíčního platu				hrubý měsíční plat		složky hrubého měsíčního platu			placená doba
1. decil	1. kvartil	3. kvartil	9. decil	průměr	meziroční změna	odměny	příplatky	náhrady	
Kč/měs	Kč/měs	Kč/měs	Kč/měs	Kč/měs	%	%	%	%	hod/měs
30 612	37 528	56 274	70 887	49 584	105,9	6,8	18,4	7,3	172,3
33 320	41 955	85 558	129 772	70 452	106,1	7,9	26,3	7,8	180,7
24 373	28 260	45 972	63 164	41 076	108,7	5,8	20,0	6,9	175,6
30 786	37 043	68 281	96 770	56 028	105,5	6,3	21,6	7,0	179,2
26 648	33 787	51 042	74 424	48 529	105,1	5,9	18,7	7,2	174,2
25 382	29 546	46 025	59 497	43 620	107,2	7,1	17,9	5,2	177,9
29 349	36 929	53 382	71 822	49 832	106,8	7,1	17,7	5,6	175,7
30 518	37 475	56 370	71 275	49 721	105,9	6,8	18,5	7,3	172,4

Hrubý měsíční plat podle sekcí ekonomických činností CZ-NACE

diferenciace hrubého měsíčního platu				hrubý měsíční plat		složky hrubého měsíčního platu			placená doba
1. decil	1. kvartil	3. kvartil	9. decil	průměr	meziroční změna	odměny	příplatky	náhrady	
Kč/měs	Kč/měs	Kč/měs	Kč/měs	Kč/měs	%	%	%	%	hod/měs
33 883	37 382	49 167	57 163	44 572	108,4	7,6	25,1	7,1	178,0
25 275	29 278	41 659	50 314	36 794	106,6	7,7	21,1	7,9	176,1
39 914	44 553	54 383	62 729	50 811	107,9	8,5	27,8	7,0	175,9
25 563	27 849	40 832	51 043	36 407	106,7	6,6	15,9	5,3	172,8
34 422	44 555	71 245	86 924	60 405	101,7	25,8	16,6	6,1	172,0
26 258	30 884	45 394	53 136	40 121	107,2	7,5	20,2	7,7	173,8
38 201	44 116	63 761	80 060	56 285	102,8	8,4	25,1	7,4	172,8
25 271	29 396	43 569	57 552	39 890	105,1	10,1	18,7	7,4	178,5
33 887	39 676	58 933	71 902	51 013	106,1	6,4	19,1	8,0	171,4
26 850	34 504	51 457	59 304	44 238	105,8	7,8	11,4	5,8	172,4
32 551	38 473	66 360	88 894	57 866	105,7	6,3	25,9	8,1	173,9
29 823	33 504	45 322	55 400	41 249	105,9	5,8	15,6	5,5	172,9
29 818	33 937	48 801	59 146	43 060	109,3	7,4	23,2	7,3	174,1
30 518	37 475	56 370	71 275	49 721	105,9	6,8	18,5	7,3	172,4

Hrubý měsíční plat podle hlavních tříd a tříd zaměstnání CZ-ISCO

hlavní třída / třída zaměstnání CZ-ISCO		počet zaměstnanců tis. osob	hrubý měsíční plat	
			medián Kč/měs	meziroční změna %
D	Manuální pracovníci	137,4	33 110	107,7
T	Nemanuální pracovníci	541,6	48 575	105,6
manuální pracovníci - zaměstnanci s převážně manuálním charakterem práce (hlavní třída CZ-ISCO 6-9, vybraná zaměstnání hl. třídy 5)				
nemanuální pracovníci - zaměstnanci s převážně nemanuálním charakterem práce (hlavní třída CZ-ISCO 1-4, vybraná zaměstnání hl. třídy 5)				
0	Zaměstnanci v ozbrojených silách	27,0	49 406	104,5
01	Generálové a důstojníci v ozbrojených silách	6,9	68 110	104,9
02	Poddůstojníci v ozbrojených silách	8,8	39 465	106,2
03	Zaměstnanci v ozbrojených silách (kr.generálů,důstojníků,poddůstojníků)	11,3	50 835	104,0
1	Řídící pracovníci	30,1	74 144	106,2
11	Nejvyšší státní úředníci, nejvyšší představitelé společností	2,9	85 231	105,1
12	Řídící pracovníci správy podniku, obchod., admin. a podpůr. činností	5,0	72 242	104,8
13	Řídící pracovníci výroby, IT, vzdělávání a v příbuzných oborech	21,0	74 010	106,7
14	Řídící pracovníci ubyt., strav. služeb, obchodu, ostatní řídicí pracovníci	1,0	59 734	105,5
2	Specialisté	222,0	49 298	105,4
21	Specialisté v oblasti vědy a techniky	10,4	50 977	106,4
22	Specialisté v oblasti zdravotnictví	28,1	77 930	105,3
23	Specialisté v oblasti výchovy a vzdělávání	142,3	47 111	105,5
24	Specialisté v obchodní sféře a veřejné správě	20,7	54 683	106,3
25	Specialisté v oblasti informačních a komunikačních technologií	4,1	52 294	106,6
26	Specialisté v oblasti právní, sociální, kulturní a v příbuzných oblastech	16,3	47 400	106,6
3	Techničtí a odborní pracovníci	177,2	48 729	105,9
31	Techničtí a odborní pracovníci v oblasti vědy a techniky	11,8	42 036	107,5
32	Odborní pracovníci v oblasti zdravotnictví	34,0	58 583	105,1
33	Odborní pracovníci v obchodní sféře a veřejné správě	116,9	47 438	105,8
34	Odborní pracovníci v oblasti práva, kultury, sportu a příb. oborech	11,0	45 306	106,9
35	Technici v oblasti informačních a komunikačních technologií	3,1	46 812	106,6
4	Úředníci	40,1	41 447	106,8
41	Všeobecní administrativní pracovníci, sekretáři, pracovníci zadávání dat	14,5	39 733	106,6
42	Pracovníci informačních služeb, na přepážkách a v příbuzných oborech	2,1	37 770	108,6
43	Úředníci pro zpracování číselných údajů a v logistice	5,5	43 588	106,7
44	Ostatní úředníci	18,0	42 835	107,0

Hrubý měsíční plat podle hlavních tříd a tříd zaměstnání CZ-ISCO

diferenciace hrubého měsíčního platu				hrubý měsíční plat		složky hrubého měsíčního platu				placená doba
1. decil	1. kvartil	3. kvartil	9. decil	průměr	meziroční změna	odměny	příplatky	náhrady		
Kč/měs	Kč/měs	Kč/měs	Kč/měs	Kč/měs	%	%	%	%	hod/měs	
24 468	27 190	40 878	49 235	35 474	107,8	5,7	18,7	7,1	172,1	
35 492	40 771	59 141	74 805	53 335	105,7	7,0	18,5	7,3	172,5	
33 833	39 237	58 806	73 476	51 100	104,5	0,3	9,8	0,0	175,4	
51 672	58 201	79 256	88 312	69 670	104,9	0,8	9,8	0,0	174,5	
34 565	36 672	44 212	47 661	40 489	106,2	0,0	8,0	0,0	176,3	
24 374	44 686	56 095	60 760	48 108	104,0	0,0	11,0	0,0	175,2	
51 053	61 210	90 547	110 885	79 651	106,8	12,0	29,7	7,6	172,4	
51 843	67 594	108 686	141 060	92 735	106,7	13,6	33,9	7,7	172,2	
50 114	59 674	91 745	114 894	78 852	105,4	14,0	29,6	7,9	172,8	
52 178	61 879	88 860	106 630	78 844	107,2	11,3	29,1	7,5	172,3	
38 631	45 823	74 638	92 375	62 870	105,9	11,7	26,7	6,4	173,0	
38 405	42 765	57 436	74 312	55 113	105,5	7,5	16,4	6,7	173,7	
38 515	43 988	60 334	74 385	54 414	106,5	8,5	18,2	7,8	172,9	
50 844	62 153	112 124	160 226	93 120	105,4	7,3	29,9	7,7	181,9	
37 975	41 630	52 715	57 971	47 843	105,4	7,1	10,1	5,9	172,5	
39 220	45 468	66 128	79 773	57 746	106,1	9,5	21,6	7,8	172,6	
39 024	44 869	62 824	76 417	55 779	107,2	8,9	21,0	7,3	172,8	
37 061	41 640	54 909	65 181	50 038	106,8	7,7	15,6	6,8	172,4	
36 235	41 085	60 181	71 961	52 023	105,8	6,0	20,1	8,9	170,9	
33 516	37 171	48 866	57 902	44 266	107,6	7,2	17,0	7,3	172,5	
42 699	49 632	68 995	78 923	60 207	105,4	4,3	25,0	8,1	172,4	
36 070	40 538	58 761	70 589	51 074	105,6	6,3	19,0	9,5	170,1	
33 775	39 129	51 009	57 650	45 911	107,4	7,7	15,9	7,2	172,7	
35 132	40 045	54 706	66 176	49 382	106,7	8,0	21,1	6,7	173,7	
32 633	36 219	48 472	56 745	43 514	107,1	8,9	16,6	7,7	172,4	
32 157	35 317	46 167	54 437	42 005	106,9	9,1	16,0	7,6	172,3	
29 443	33 052	42 683	47 570	38 508	108,8	8,0	17,5	7,8	172,0	
33 897	37 814	50 239	57 976	45 053	106,7	8,7	18,2	7,6	172,6	
33 347	37 209	50 204	58 320	44 851	107,1	8,8	16,5	7,7	172,5	

Hrubý měsíční plat podle hlavních tříd a tříd zaměstnání CZ-ISCO

hlavní třída / třída zaměstnání CZ-ISCO		počet zaměstnanců	hrubý měsíční plat	
			medián	meziroční změna
		tis. osob	Kč/měs	%
5	Pracovníci ve službách a prodeji	123,5	36 631	106,6
51	Pracovníci v oblasti osobních služeb	37,9	30 257	108,3
52	Pracovníci v oblasti prodeje	1,5	34 443	106,8
53	Pracovníci osobní péče ve vzdělávání, zdravotnictví a v příb.oblastech	57,4	36 896	106,3
54	Pracovníci v oblasti ochrany a ostražky	26,7	53 592	107,6
6	Kvalifikovaní pracovníci v zemědělství, lesnictví a rybářství	1,7	33 519	108,2
61	Kvalifikovaní pracovníci v zemědělství	1,4	32 726	107,8
62	Kvalifikovaní pracovníci v lesnictví, rybářství a myslivosti	0,3	38 494	107,5
7	Řemeslníci a opraváři	7,4	35 964	106,7
71	Řemeslníci a kvalifikovaní pracovníci na stavbách (kromě elektrikářů)	2,1	35 782	107,2
72	Kovodělníci, strojírenští dělníci a pracovníci v příbuzných oborech	3,0	36 195	106,9
73	Pracovníci v oblasti uměleckých a tradičních řemesel a polygrafie	0,3	35 724	105,1
74	Pracovníci v oboru elektroniky a elektrotechniky	1,0	39 411	107,9
75	Zpracovatelé potravin, dřeva, textilu a pracovníci v příbuzných oborech	1,0	33 198	106,3
8	Obsluha strojů a zařízení, montéři	10,6	39 879	108,0
81	Obsluha stacionárních strojů a zařízení	2,2	32 037	107,6
83	Řidiči a obsluha pojízdných zařízení	8,4	42 207	108,4
9	Pomocní a nequalifikovaní pracovníci	39,4	26 209	109,5
91	Uklízeči a pomocníci	25,8	25 130	109,2
92	Pomocní pracovníci v zemědělství, lesnictví a rybářství	0,3	31 193	110,9
93	Pomocní pracovníci těžby, stavebnictví, výroby, dopravy a příb.oborech	1,5	32 288	108,3
94	Pomocní pracovníci při přípravě jídla	1,6	27 043	110,6
96	Pracovníci s odpady a ostatní pomocní pracovníci	10,2	30 022	108,4
CELKEM - platová sféra ČR		679,0	45 728	106,0

Hrubý měsíční plat podle hlavních tříd a tříd zaměstnání CZ-ISCO

diferenciace hrubého měsíčního platu				hrubý měsíční plat		složky hrubého měsíčního platu				placená doba
1. decil	1. kvartil	3. kvartil	9. decil	průměr	meziroční změna	odměny	příplatky	náhrady		
Kč/měs	Kč/měs	Kč/měs	Kč/měs	Kč/měs	%	%	%	%	hod/měs	
27 375	30 926	45 162	57 911	39 826	107,3	5,2	19,0	7,7	170,7	
25 424	27 023	35 429	41 444	32 169	108,2	7,2	12,7	5,0	172,7	
27 634	30 537	39 721	44 662	35 604	107,6	6,7	17,0	6,8	173,6	
30 256	32 561	41 957	47 643	38 456	106,7	5,0	17,6	8,1	170,2	
35 053	45 478	62 522	70 788	53 879	107,5	3,9	26,6	9,5	168,8	
26 964	29 593	39 227	44 510	35 051	107,8	7,1	17,8	7,9	175,2	
26 598	29 405	38 220	43 646	34 251	108,0	7,0	17,4	7,8	175,4	
29 748	33 519	43 809	51 698	39 494	107,0	7,5	20,0	8,3	173,8	
29 693	32 231	41 334	47 994	37 631	107,2	6,4	19,4	6,6	174,9	
30 073	32 432	40 459	46 387	37 267	107,5	6,7	19,3	6,3	175,4	
29 468	32 253	41 421	47 195	37 481	107,4	6,6	19,6	7,2	174,3	
29 869	31 659	40 095	46 380	37 260	106,5	5,0	15,0	5,4	174,5	
32 179	34 753	46 882	54 963	41 693	107,0	5,5	23,6	7,0	176,5	
28 289	30 380	37 299	43 714	34 741	106,9	6,2	15,5	5,5	174,1	
29 096	33 018	47 173	53 598	40 845	108,0	6,4	24,4	7,2	177,8	
26 072	28 361	38 207	45 801	34 317	107,6	6,1	21,3	7,6	174,3	
31 025	35 204	48 182	54 748	42 520	107,8	6,4	25,1	7,1	178,6	
21 936	23 594	30 312	35 853	27 804	108,6	6,7	13,3	6,2	173,3	
21 734	23 021	27 871	31 508	26 086	108,2	6,8	11,1	5,6	172,9	
25 464	27 624	35 821	39 917	32 141	111,2	7,6	16,8	7,0	176,1	
25 910	28 346	36 299	40 938	32 992	107,3	5,8	19,4	7,5	175,0	
24 954	25 458	29 987	35 466	28 667	110,7	7,0	11,3	4,9	173,4	
22 480	25 711	35 375	40 491	31 137	108,8	6,7	17,2	7,5	174,1	
30 518	37 475	56 370	71 275	49 721	105,9	6,8	18,5	7,3	172,4	

Hrubý měsíční plat podle podskupin a kategorií zaměstnání CZ-ISCO

podskupina zaměstnání / kategorie zaměstnání CZ-ISCO	počet zaměstnanců	hrubý měsíční plat
	tis. osob	medián Kč/měs
0110 Generálové a důstojníci v ozbrojených silách	6,9	68 110
01102 Vyšší důstojníci v ozbrojených silách	2,4	82 518
01103 Nižší důstojníci v ozbrojených silách	4,4	61 087
0210 Poddůstojníci v ozbrojených silách	8,8	39 465
0310 Zaměstnanci v ozbrojených silách (kr.generálů,důstojníků,poddůstojníků)	11,3	50 835
03101 Praporčíci v ozbrojených silách	8,8	53 119
1112 Nejvyšší státní úředníci	1,8	84 189
11123 Nejvyšší státní úředníci ústředních státních orgánů	0,3	131 073
11125 Nejvyšší státní úředníci v oblasti veřejné správy (kromě ústředních státních orgánů)	1,0	83 401
1113 Představitelé samosprávy	0,2	66 365
1120 Nejvyšší představitelé společností (kr.politických,zájmových a příbuzných organizací)	0,9	93 756
11201 Nejvyšší představitelé velkých společností a institucí	0,4	101 510
11202 Nejvyšší představitelé středních společností a institucí	0,3	86 292
11203 Nejvyšší představitelé malých společností a institucí	0,2	83 619
1211 Řídicí pracovníci v oblasti financí (kromě finančních a pojišťovacích služeb)	1,3	72 098
12111 Ekonomičtí a finanční náměstci (ředitelé)	0,2	88 140
12112 Řídicí pracovníci v oblasti ekonomiky a financí (kr.finančních,pojišťovacích služeb)	0,8	68 898
12113 Řídicí pracovníci v oblasti účetnictví a kontrolingu	0,2	71 582
1212 Řídicí pracovníci v oblasti lidských zdrojů	0,6	65 846
12122 Řídicí pracovníci v oblasti personální	0,2	79 195
12123 Řídicí pracovníci v oblasti zaměstnanosti	0,3	62 410
1219 Ostatní řídicí pracovníci správy podniku, administrativních a podpůrných činností	2,2	71 970
12192 Řídicí pracovníci v oblasti hospodaření s majetkem státu a organizací	0,5	73 981
12196 Řídicí pracovníci zahraničních vztahů a služeb, vnitřních věcí státu a reg. roz.	0,4	76 204
1221 Řídicí pracovníci v oblasti obchodu, marketingu a v příbuzných oblastech	0,2	63 590
1223 Řídicí pracovníci v oblasti výzkumu a vývoje	0,2	76 315
1311 Řídicí pracovníci v zemědělství, lesnictví, myslivosti a v oblasti životního prostředí	0,6	76 042
13112 Řídicí pracovníci v zemědělství a zahradnictví	0,2	71 293
13115 Řídicí pracovníci v oblasti životního prostředí	0,3	82 385
1323 Řídicí pracovníci ve stavebnictví a zeměměřičtví	0,2	66 963
1324 Řídicí pracovníci v dopravě, logistice a příbuzných oborech	0,4	68 895
13243 Řídicí pracovníci v oblasti dopravy	0,3	74 417
1330 Řídicí pracovníci v oblasti informačních a komunikačních technologií	0,7	71 081
13302 Řídicí pracovníci v oblasti informačních technologií a činností	0,5	68 587
1341 Řídicí pracovníci v oblasti péče o děti	3,9	59 668
13411 Řídicí pracovníci v oblasti předškolní výchovy (kr.žáků se spec. vzděl. potřeb.)	2,9	57 380
13413 Řídicí pracovníci v oblasti mimoškolní výchovy	0,3	67 887
1342 Řídicí pracovníci v oblasti zdravotnictví	1,3	102 659
13422 Primáři v oblasti zdravotnictví	0,4	183 949
13424 Vrchní sestry v oblasti zdravotnictví	0,5	86 293
1343 Řídicí pracovníci v oblasti péče o seniory	0,4	63 421
1344 Řídicí pracovníci v sociální oblasti (kromě péče o seniory)	0,9	69 915
13441 Řídicí pracovníci v oblasti důchodových, nemocenských, sociálních a jiných dávek	0,6	64 511

Hrubý měsíční plat podle podskupin a kategorií zaměstnání CZ-ISCO

diferenciace hrubého měsíčního platu				hrubý měsíční plat				placená doba
1. decil	1. kvartil	3. kvartil	9. decil	průměr	z toho			
Kč/měs	Kč/měs	Kč/měs	Kč/měs		Kč/měs	odměny	příplatky	náhrady
					%	%	%	hod/měs
51 672	58 201	79 256	88 312	69 670	0,8	9,8	0,0	174,5
73 476	76 330	88 312	94 255	83 740	1,4	10,4	0,1	174,1
49 249	54 506	67 435	72 060	61 402	0,4	9,5	0,0	174,7
34 565	36 672	44 212	47 661	40 489	0,0	8,0	0,0	176,3
24 374	44 686	56 095	60 760	48 108	0,0	11,0	0,0	175,2
46 658	49 316	57 355	61 694	53 907	0,0	12,4	0,0	175,2
56 256	68 853	109 617	148 492	93 636	11,7	34,4	8,0	172,4
99 307	108 827	161 161	185 077	136 194	15,0	40,1	8,3	172,4
61 204	70 410	94 128	121 868	87 481	12,0	33,8	7,7	172,6
36 802	47 918	81 595	97 822	67 102	11,7	30,0	7,3	172,2
51 294	71 153	111 852	136 341	98 267	17,7	33,8	7,3	171,9
67 719	84 596	125 378	158 530	114 673	21,0	34,6	7,4	172,1
40 512	59 627	106 825	122 672	84 953	13,9	32,6	7,3	171,5
52 209	66 029	99 650	110 665	85 237	14,5	33,4	7,5	172,0
50 765	59 289	92 733	114 478	78 859	14,2	29,6	8,3	171,9
58 138	69 578	110 872	145 471	96 859	17,4	33,7	8,1	172,3
49 624	57 989	88 007	110 962	75 409	13,4	28,4	8,5	171,6
51 056	61 402	87 671	114 761	76 978	14,1	28,8	7,8	172,3
55 135	60 160	83 876	110 857	76 241	14,8	26,4	7,1	173,9
55 135	65 694	97 061	123 347	83 805	15,4	29,9	8,4	172,8
55 984	59 365	66 163	81 525	65 585	12,0	21,0	5,6	175,3
49 565	58 997	88 971	109 390	75 830	12,8	29,9	7,9	172,8
49 492	59 313	92 910	115 487	79 237	13,9	30,7	8,2	172,5
56 305	63 266	90 492	111 976	79 363	11,4	30,3	8,1	172,8
44 177	53 020	78 938	103 548	71 397	13,8	30,2	7,8	172,3
48 657	57 832	98 535	119 426	83 494	15,7	28,9	7,4	172,1
51 706	60 069	89 752	111 590	78 360	11,9	28,4	7,4	172,3
51 274	55 705	81 103	91 943	71 065	12,0	26,0	6,6	172,6
57 882	68 933	96 915	121 315	86 358	12,3	29,9	7,9	172,1
45 561	55 759	78 022	95 577	69 441	13,5	27,4	6,7	172,5
44 473	55 108	85 685	107 661	73 120	13,1	29,3	7,9	173,4
47 865	59 575	89 876	112 074	77 183	13,6	29,9	7,7	173,1
53 400	60 118	90 686	115 388	78 736	12,0	30,6	7,5	173,1
53 694	58 870	85 807	112 456	75 836	11,5	30,2	7,7	173,0
45 923	50 737	69 967	78 799	61 294	9,5	24,5	7,5	172,2
45 165	49 811	68 093	77 064	59 858	9,3	23,7	7,4	172,3
48 757	56 208	77 722	89 410	68 275	11,4	26,3	9,3	172,3
66 020	78 830	164 584	221 592	127 871	13,8	35,7	7,5	180,1
123 946	146 785	218 103	268 071	189 439	14,4	39,8	6,9	188,8
65 963	74 671	96 857	108 282	86 811	10,3	29,5	8,2	175,1
47 412	55 873	75 677	95 503	67 036	11,8	25,4	8,0	172,7
53 055	59 854	88 796	103 486	75 175	11,2	27,1	7,1	173,1
52 795	57 872	78 481	95 343	70 032	9,8	23,5	6,0	173,2

Hrubý měsíční plat podle podskupin a kategorií zaměstnání CZ-ISCO

podskupina zaměstnání / kategorie zaměstnání CZ-ISCO	počet zaměstnanců	hrubý měsíční plat
	tis. osob	medián Kč/měs
13442 Řídící pracovníci v oblasti pobytových sociálních služeb (kromě péče o seniory)	0,3	87 960
1345 Řídící pracovníci v oblasti vzdělávání	9,9	77 292
13451 Řídící pracovníci na základních školách	6,2	75 651
13452 Řídící pracovníci na středních školách	1,9	85 108
1349 Řídící pracovníci knihoven, muzeí, v oblasti práva a bezpečnosti a v dalších oblastech	2,7	78 065
13491 Řídící pracovníci knihoven, muzeí a v příbuzných oblastech	0,4	59 819
13492 Řídící pracovníci obrany a bezpečnosti státu a požární ochrany	1,7	79 288
13494 Řídící pracovníci v právní oblasti	0,2	91 335
1412 Řídící pracovníci v oblasti stravovacích služeb	0,2	45 759
14125 Řídící pracovníci ve školních jídelnách	0,2	48 160
1431 Řídící pracovníci v oblasti kultury, vydavatelství, sportu a zábavy	0,4	58 429
1439 Řídící pracovníci cestovních kanceláří, nemovitostí, opravárenských, osobních aj. služeb	0,3	71 091
2131 Biologové, botanici, zoologové a příbuzní specialisté	1,5	56 211
2132 Specialisté v oblasti zemědělství, lesnictví, rybářství a vodního hospodářství	1,5	47 798
2133 Specialisté v oblasti ochrany životního prostředí (kromě průmyslové ekologie)	1,9	48 566
2141 Specialisté v oblasti průmyslového inženýrství a v příbuzných oblastech	1,3	53 073
2212 Lékaři specialisté	10,4	126 098
22121 Lékaři v interních oborech	1,7	135 215
22122 Lékaři v chirurgických oborech	1,2	152 670
22128 Lékaři bez atestace (kromě oborů praktického lékařství)	3,0	93 144
2221 Všeobecné sestry se specializací	11,6	70 724
22211 Staniční sestry (kromě sester v oblasti porodní asistence)	2,6	72 248
22212 Sestry pro intenzivní péči (včetně pediatrie a neonatologie)	2,7	74 824
22214 Sestry pro pediatrii	1,6	65 761
2320 Učitelé odborných předmětů, praktického vyučování, odb. výcviku, lektori	13,4	48 454
23201 Učitelé odborných předmětů (kromě pro žáky se speciálními vzdělávacími potřebami)	7,2	52 382
23203 Učitelé odborného výcviku (kromě pro žáky se speciálními vzdělávacími potřebami)	5,1	44 335
2330 Učitelé na středních školách (kr.obdob.předmětů), konzervatořích, 2.st.základních škol	45,6	50 472
23301 Učitelé všeobecně vzdělávacích předmětů na středních školách	17,5	52 745
23303 Učitelé na 2. stupni základních škol	27,5	49 287
2341 Učitelé na 1. stupni základních škol	26,5	49 717
23411 Učitelé na 1. stupni základních škol (kromě v přípravných třídách základních škol)	26,2	49 767
2342 Učitelé v oblasti předškolní výchovy	26,4	39 414
23526 Vychovatelé pro děti se speciálními vzdělávacími potřebami	2,9	46 992
2354 Lektori a učitelé hudby na ostatních školách	3,2	47 797
2355 Lektori a učitelé umění na ostatních školách	1,6	47 939
2359 Speciální pedagogové, vychovatelé (kr.spec.vzděl.potřeb), ostatní pedagogové	14,1	41 670
23591 Speciální pedagogové	1,7	49 874
23593 Vychovatelé (kromě vychovatelů pro osoby se speciálními vzdělávacími potřebami)	9,8	40 860
23594 Pedagogové volného času	1,6	41 804
2411 Specialisté v oblasti účetnictví	3,5	50 274
24111 Hlavní účetní	1,7	48 027
2422 Specialisté v oblasti strategie a politiky organizací	14,1	57 097

Hrubý měsíční plat podle podskupin a kategorií zaměstnání CZ-ISCO

diferenciace hrubého měsíčního platu				hrubý měsíční plat				placená doba
1. decil	1. kvartil	3. kvartil	9. decil	průměr	z toho			
Kč/měs	Kč/měs	Kč/měs	Kč/měs		Kč/měs	odměny	příplatky	náhrady
					%	%	%	
55 098	69 404	98 713	110 929	85 583	13,2	33,1	8,8	172,2
58 647	66 422	91 445	105 158	80 019	11,7	29,8	7,0	172,4
58 777	65 954	88 086	100 469	77 938	10,7	29,5	7,0	172,4
62 734	71 637	103 009	113 794	87 522	14,7	30,8	7,1	172,4
57 202	68 659	88 971	105 937	80 189	9,2	27,5	9,5	167,5
43 674	51 675	70 849	85 461	62 611	9,3	25,0	6,3	172,5
63 847	72 290	89 055	104 950	82 368	8,0	28,3	10,3	166,4
72 177	80 808	106 952	125 304	95 956	13,7	30,3	8,8	169,9
32 937	38 786	60 863	71 578	50 375	10,8	22,9	4,8	172,3
33 804	39 324	61 722	72 473	51 499	10,8	23,1	4,4	172,2
40 629	47 409	70 637	92 806	62 709	11,7	27,4	5,9	173,6
45 823	56 526	84 042	101 283	72 253	12,4	27,3	7,6	173,0
38 858	44 934	72 411	87 695	60 621	6,4	18,8	8,2	175,2
37 200	41 878	53 167	60 338	48 733	7,9	14,4	7,2	172,1
38 221	42 639	55 363	63 454	50 218	9,1	15,3	7,9	172,1
40 879	46 128	63 002	76 835	57 017	10,8	21,1	8,2	172,8
74 268	95 787	162 038	195 242	132 009	9,5	33,2	7,6	194,4
91 338	108 140	164 796	197 187	140 640	8,8	34,1	7,4	191,3
92 989	122 939	182 539	207 416	153 849	9,4	35,8	6,9	198,0
60 451	74 506	115 453	144 437	99 218	10,0	26,0	8,5	198,3
53 427	61 792	79 787	89 715	71 692	4,5	28,4	7,7	173,4
55 903	63 793	81 821	95 145	74 284	6,9	27,3	8,0	177,0
57 883	67 779	82 534	90 198	74 814	3,4	30,3	7,5	173,7
50 638	56 846	73 655	81 409	65 771	3,0	27,3	7,1	168,5
40 390	43 643	54 595	61 019	49 978	7,4	11,9	6,1	172,6
43 517	47 685	57 775	63 675	53 419	7,6	13,5	6,0	172,6
38 834	41 479	47 748	51 755	45 230	7,2	8,8	6,3	172,6
42 510	46 100	55 320	60 415	51 351	7,8	12,0	5,5	172,6
43 969	48 070	57 679	62 964	53 468	8,1	13,6	5,7	172,6
41 889	45 173	53 640	58 160	50 000	7,7	10,9	5,4	172,6
42 359	45 610	53 576	57 300	49 985	7,0	10,1	5,5	172,5
42 435	45 681	53 609	57 330	50 036	7,0	10,1	5,5	172,5
35 389	37 098	42 132	45 364	40 192	5,9	4,7	6,7	172,3
39 263	42 654	52 084	58 031	48 109	4,8	16,4	9,6	172,7
40 775	44 342	51 592	56 916	48 647	8,0	6,8	4,3	172,5
40 938	44 172	51 819	56 582	48 556	8,1	6,7	3,8	172,5
36 143	38 525	46 148	52 465	43 349	6,1	8,4	6,3	172,5
40 899	44 684	55 719	62 201	51 062	6,5	11,0	7,8	172,6
36 209	38 215	44 105	48 304	41 775	6,1	7,0	5,6	172,5
36 316	38 690	46 093	51 477	43 820	6,0	11,2	8,8	172,7
38 822	43 747	59 089	70 632	53 281	10,6	19,7	7,7	172,7
38 038	42 667	55 995	66 364	50 478	10,0	19,5	7,5	172,5
40 097	47 149	68 772	83 049	59 919	9,3	22,0	7,8	172,5

Hrubý měsíční plat podle podskupin a kategorií zaměstnání CZ-ISCO

podskupina zaměstnání / kategorie zaměstnání CZ-ISCO	počet zaměstnanců	hrubý měsíční plat
	tis. osob	medián Kč/měs
24222 Specialisté analytici, metodici v oblasti politiky firem a veřejné správy	2,1	54 717
24225 Specialisté v oblasti hospodaření s majetkem státu a organizací	2,2	51 352
24227 Specialisté v oblasti správy školství, kultury a zdravotnictví	1,6	54 708
24228 Specialisté v oblasti vnitřních věcí státu a regionálního rozvoje	1,6	59 468
2511 Systémoví analytici	1,2	51 804
2522 Systémoví administrátoři, správci počítačových sítí	1,7	50 958
2612 Asistenti soudců a příbuzní pracovníci	2,1	48 834
26123 Asistenti soudců	1,1	46 931
2619 Podnikoví právníci, právníci legislativci, ostatní specialisté v oblasti práva	3,0	56 576
26195 Podnikoví právníci	1,2	59 610
2621 Specialisté archiváři, kurátoři a správci památkových objektů	1,7	42 484
2634 Psychologové	1,5	49 706
2635 Specialisté v sociální oblasti	3,0	47 910
26351 Sociální pracovníci specialisté a další spec. v soc. oblasti ve veřejné správy	1,5	49 179
2652 Hudebníci, zpěváci a skladatelé	2,0	44 386
3112 Stavební technici	3,1	46 859
31124 Stavební technici přípravy a realizace investic, inženýringu	1,1	49 333
3118 Technici kartografové, zeměměřiči a pracovníci v příbuzných oborech	2,9	38 181
3119 Technici v ostatních oborech (textilní, kožedělný, polygrafický, dřevařský apod.)	2,6	41 302
31198 Technici bezpečnosti práce, ochrany zdraví, racionalizace výroby, ergonomických studií	1,2	38 548
3211 Technici a asistenti pro obsluhu lékařských zařízení	1,4	67 101
32112 Radiologičtí asistenti	1,2	67 800
3212 Odborní laboranti a laboratorní asistenti v oblasti zdravotnictví	2,9	55 746
32121 Zdravotní laboranti	2,7	56 455
3221 Všeobecné sestry bez specializace	18,4	60 123
32211 Všeobecné sestry bez specializace (kromě dětských sester)	18,0	60 206
3255 Odborní pracovníci v oblasti rehabilitace	1,0	49 736
3256 Praktické sestry	3,2	50 586
3257 Asistenti ochrany veřejného zdraví	0,9	40 815
3258 Zdravotničtí záchranáři	3,3	72 976
3259 Nutriční asistenti, ergoterapeuti bez specializace, ost. odborní zdravotničtí pracovníci	1,4	44 695
3313 Odborní pracovníci v oblasti účetnictví, ekonomiky a personalistiky	15,5	44 832
33131 Odborní účetní všeobecní	6,1	44 419
33132 Odborní účetní mzdoví	1,9	45 795
33133 Odborní účetní finanční a investiční	2,3	42 785
33137 Odborní pracovníci kalkulací, cen, nákladů a rozpočtů	1,2	45 828
33138 Odborní pracovníci v oblasti personalistiky, ekonomové práce	1,0	48 061
3333 Odborní pracovníci úřadů práce	2,1	44 625
3339 Obchodní, reklamní referenti, pracovníci propagace, reklamy, ostatní zprostředkovatelé	1,1	41 414
3341 Vedoucí v oblasti administrativních agend	3,0	62 212
3342 Odborní administrativní pracovníci v právní oblasti	2,6	41 691
3343 Odborní pracovníci v administrativě a správě organizace	29,6	43 566
33431 Odborní asistenti v administrativě	6,6	43 177

Hrubý měsíční plat podle podskupin a kategorií zaměstnání CZ-ISCO

diferenciace hrubého měsíčního platu				hrubý měsíční plat				placená doba
1. decil	1. kvartil	3. kvartil	9. decil	průměr	z toho			
Kč/měs	Kč/měs	Kč/měs	Kč/měs		Kč/měs	odměny	příplatky	náhrady
					%	%	%	
38 719	43 623	63 420	75 875	55 705	9,2	19,1	7,5	173,1
38 856	45 240	61 279	73 917	54 780	9,6	18,8	8,0	172,7
38 718	46 371	62 720	77 277	56 523	11,2	17,9	7,4	172,3
43 760	51 232	68 056	82 508	62 499	10,0	20,3	7,3	173,3
36 808	43 152	63 612	79 544	55 535	8,2	20,7	7,2	172,3
39 601	44 384	60 125	72 592	54 236	8,4	20,5	7,3	173,0
40 869	44 934	52 665	56 969	49 161	9,7	11,7	8,6	172,2
39 618	43 330	51 439	56 273	47 804	8,8	12,2	8,7	172,2
42 493	48 141	67 459	81 756	59 940	10,3	20,3	8,0	172,6
44 281	50 642	69 850	88 059	62 906	12,3	22,5	8,2	172,8
34 470	37 836	47 978	55 170	44 457	6,0	13,2	6,9	172,2
40 370	43 885	57 704	70 256	53 133	7,6	13,2	8,2	172,6
37 616	42 856	53 587	60 916	49 094	7,2	18,9	8,1	172,6
39 459	43 759	55 018	63 674	50 746	8,9	20,6	8,0	172,8
36 243	40 049	49 967	58 412	45 788	3,7	10,5	1,8	171,9
37 005	41 217	53 262	60 638	48 225	8,6	18,9	8,1	172,4
40 181	44 312	55 424	63 739	51 002	10,3	19,6	8,2	172,1
32 151	35 029	41 252	44 696	38 600	7,0	8,0	5,9	172,0
32 453	35 793	47 801	59 062	43 744	6,7	20,3	7,2	172,0
32 277	34 474	43 032	47 283	39 757	5,3	18,3	6,9	170,3
47 254	55 380	82 898	103 288	72 249	8,1	25,0	8,3	185,6
48 481	56 387	84 302	105 401	73 510	8,3	25,0	8,4	186,0
41 121	47 076	66 293	77 989	58 071	4,0	19,3	8,7	178,7
42 657	47 977	66 846	78 424	58 942	4,1	19,4	8,6	178,8
47 350	52 758	69 147	77 981	61 723	3,8	25,5	7,8	170,5
47 477	52 922	69 295	78 151	61 852	3,9	25,5	7,8	170,6
35 449	44 539	55 327	61 077	49 719	4,5	13,2	8,6	172,9
38 227	43 381	58 465	66 411	51 519	4,5	27,9	8,2	170,0
35 011	38 124	43 942	49 632	41 798	5,4	13,2	8,1	171,9
60 513	66 240	80 901	90 685	74 442	3,3	33,7	8,9	174,5
35 926	40 224	50 929	57 996	46 486	8,4	12,9	7,9	172,9
36 190	39 985	51 463	60 025	46 862	9,8	16,9	7,6	172,6
35 786	39 647	50 923	58 939	46 249	10,3	16,0	7,3	172,5
37 042	41 223	52 124	59 477	47 530	10,6	17,2	7,7	173,2
35 729	38 744	49 407	56 364	44 959	8,1	17,2	8,0	172,2
38 006	41 836	50 723	59 458	47 658	9,9	15,9	7,4	173,4
38 169	42 341	57 004	65 250	50 729	10,2	19,1	8,0	173,0
38 593	41 529	47 477	50 202	44 863	10,5	11,9	5,5	175,2
33 427	37 032	47 164	56 329	43 617	7,7	19,0	7,0	173,4
41 788	49 696	75 918	90 387	64 761	12,8	26,6	8,3	172,2
34 076	37 398	47 469	52 730	43 216	9,1	14,5	8,3	172,2
34 265	38 197	50 681	61 495	46 148	8,4	17,7	8,2	172,0
34 196	38 105	49 372	57 141	45 030	9,5	17,8	7,9	172,4

Hrubý měsíční plat podle podskupin a kategorií zaměstnání CZ-ISCO

podskupina zaměstnání / kategorie zaměstnání CZ-ISCO	počet zaměstnanců	hrubý měsíční plat
	tis. osob	medián Kč/měs
33432 Odborní pracovníci hospodářské správy	5,9	42 897
33433 Odborní pracovníci organizace a řízení	2,6	44 647
33436 Odborní pracovníci zahr. vztahů a služeb, vnitřních věcí státu a reg. rozvoje	3,0	45 285
33437 Odborní pracovníci v oblasti správy školství, kultury a zdravotnictví	1,4	43 992
3351 Pracovníci Celní správy ČR	3,0	57 445
3352 Pracovníci veřejné správy v oblasti daní	10,0	42 798
3353 Pracovníci veřejné správy v oblasti sociálních a jiných dávek	7,8	39 741
3354 Pracovníci veřejné správy vydávající různá povolení	1,6	44 920
3355 Policejní inspektoři, komisaři a radové Policie ČR	37,0	59 466
33551 Inspektoři Policie ČR	16,4	50 141
33552 Vrchní inspektoři Policie ČR	8,6	61 488
33553 Komisaři Policie ČR	5,9	65 658
33554 Vrchní komisaři Policie ČR	4,4	72 991
33555 Radové Policie ČR	1,6	87 555
3359 Pracovníci veřejné správy v oblasti státních regulací jinde neuvedení	1,5	47 746
3412 Odborní pracovníci v sociální oblasti	7,5	46 809
34121 Sociální pracovníci a ostatní odborní prac. v sociální oblasti ve veřejné správě	3,2	46 673
34124 Sociální pracovníci v oblasti péče o seniory (kromě péče o zdravotně postižené)	1,1	47 065
3511 Technici provozu ICT, technici programátoři	1,0	49 089
3513 Technici počítačových sítí a systémů	1,0	48 828
4110 Všeobecní administrativní pracovníci	10,6	40 418
4120 Sekretáři (všeobecní)	2,1	41 169
4131 Pracovníci pro zpracování textů, písaři	1,6	36 000
41312 Písaři	1,6	35 921
4132 Pracovníci pro zadávání dat	0,2	38 207
4211 Pokladníci ve finančních institucích, na poštách a pracovníci v příbuzných oborech	0,2	36 474
4214 Inkasisté pohledávek a příbuzní pracovníci	0,4	42 563
4223 Operátoři telefonních panelů	0,2	32 376
4225 Pracovníci v informačních kancelářích	0,5	38 936
4226 Recepční (kromě recepčních v hotelích a dalších ubytovacích zařízeních)	0,3	32 779
4229 Pracovníci informačních služeb jinde neuvedení	0,2	40 314
4311 Úředníci v oblasti účetnictví	3,1	43 663
43111 Účetní všeobecní	2,2	43 888
43112 Účetní finanční a investiční	0,3	45 460
4312 Úředníci v oblasti statistiky, finančnictví a pojišťovnictví	0,5	44 034
43122 Úředníci v oblasti financí	0,2	46 273
4313 Mzdoví účetní	0,6	45 877
4321 Úředníci ve skladech	0,7	35 998
4323 Pracovníci v dopravě a přepravě	0,6	49 777
43233 Provozní technici v dopravě	0,3	49 645
4411 Knihovníci	3,8	37 285
4412 Pracovníci poštovního provozu (kromě úředníků na přepážkách)	0,3	36 974
4415 Pracovníci evidence dat a archivů	2,1	37 300

Hrubý měsíční plat podle podskupin a kategorií zaměstnání CZ-ISCO

diferenciace hrubého měsíčního platu				hrubý měsíční plat				placená doba
1. decil	1. kvartil	3. kvartil	9. decil	průměr	z toho			
Kč/měs	Kč/měs	Kč/měs	Kč/měs		Kč/měs	odměny	příplatky	náhrady
					%	%	%	
35 231	38 539	50 251	63 020	46 234	7,6	17,7	8,3	171,5
36 268	39 753	54 422	65 963	48 837	8,3	17,5	8,3	172,6
32 696	38 461	57 530	70 068	48 777	6,5	18,2	9,6	169,8
34 778	38 529	50 719	59 760	46 412	10,7	16,4	7,2	172,9
44 625	50 480	63 848	71 604	57 790	5,9	15,7	10,5	162,3
35 803	39 271	47 958	54 547	44 257	3,8	19,2	7,9	172,0
33 974	36 773	43 548	49 454	41 097	7,7	11,7	5,6	172,8
37 175	40 656	50 651	57 419	46 510	7,9	18,3	7,9	172,4
43 266	50 379	69 029	79 286	60 904	3,0	21,8	12,2	165,9
38 649	44 104	57 374	65 099	51 400	2,2	20,6	12,4	166,2
51 409	55 943	67 690	74 019	62 375	2,4	21,3	12,2	165,5
54 979	59 946	71 689	77 967	66 366	2,8	22,3	12,1	166,1
59 990	66 079	80 831	90 737	74 377	4,1	22,9	12,3	165,4
71 359	77 912	104 164	121 307	92 843	7,6	26,8	11,1	165,1
38 149	42 632	54 791	66 171	50 153	9,4	16,8	6,6	173,6
37 183	42 027	51 699	57 604	47 362	7,6	15,7	7,6	172,6
38 890	42 775	50 728	54 620	46 981	8,7	16,2	7,2	173,4
36 314	41 766	53 159	60 268	48 147	7,6	14,6	8,1	172,5
36 277	41 839	57 782	71 633	52 055	7,6	23,2	7,3	173,7
38 463	42 921	56 078	66 369	51 143	8,9	20,7	7,2	173,4
32 339	35 665	47 324	56 117	42 807	8,9	16,3	7,5	172,4
32 811	36 525	46 607	52 236	42 345	9,4	17,3	7,9	172,3
31 336	33 239	38 996	42 271	36 538	10,3	11,6	8,2	172,2
31 283	33 163	38 766	41 990	36 294	10,3	11,3	8,3	172,1
31 320	34 316	44 089	55 967	40 843	8,2	16,9	8,3	172,5
29 903	32 937	40 522	45 127	37 573	7,0	15,9	6,7	172,4
36 788	39 795	45 594	48 230	42 745	11,0	12,1	10,3	172,1
25 824	29 044	36 731	42 907	33 806	6,7	21,9	6,8	171,7
31 918	34 608	42 723	48 065	39 272	7,8	16,4	7,4	172,4
26 273	29 285	36 995	40 341	33 313	5,2	20,1	6,7	171,0
32 018	35 642	46 085	57 191	42 327	10,2	18,2	7,9	172,9
34 957	38 761	49 606	56 782	45 069	9,1	17,2	7,4	172,4
35 094	39 054	49 504	56 113	45 044	9,2	17,0	7,2	172,5
36 053	40 047	53 181	60 868	47 663	8,9	19,6	7,9	172,2
34 571	37 865	52 609	61 303	46 511	8,5	18,0	8,0	172,2
36 270	40 702	54 671	68 484	49 268	8,2	18,8	8,2	172,4
37 525	40 909	51 897	58 648	47 209	9,9	18,0	7,6	172,7
30 201	32 850	40 533	45 377	37 176	6,5	16,7	8,3	172,9
36 041	43 274	56 415	63 807	50 034	7,5	24,1	7,4	173,7
36 046	43 664	54 592	61 918	49 476	8,1	22,7	7,1	172,6
31 140	33 826	41 655	47 473	38 790	5,7	12,2	6,6	172,8
29 991	32 981	42 086	49 483	38 512	10,0	15,3	7,7	172,1
31 450	33 752	41 200	46 491	38 353	7,2	12,9	7,4	172,1

Hrubý měsíční plat podle podskupin a kategorií zaměstnání CZ-ISCO

podskupina zaměstnání / kategorie zaměstnání CZ-ISCO	počet zaměstnanců	hrubý měsíční plat
	tis. osob	medián Kč/měs
4416 Personální referenti	1,1	48 486
4419 Úředníci správy školství,kultury,zdravotnictví,vnitřních věcí státu a ostatní úředníci	10,7	46 088
44191 Úředníci vnitřních věcí státu a regionálního rozvoje	2,2	45 385
44192 Úředníci zahraničních vztahů a služeb	0,6	45 554
44193 Úředníci v oblasti správy školství, kultury a zdravotnictví	1,1	43 162
44194 Úředníci v oblasti správy průmyslu a dopravy	0,5	43 729
5120 Kuchaři (kromě šéfkuchařů), pomocní kuchaři	21,3	29 110
51201 Kuchaři (kromě šéfkuchařů)	16,0	29 553
51203 Pomocní kuchaři	5,2	27 459
5151 Vedoucí provozu stravovacích, ubytovacích a dalších zařízení	4,8	37 503
51511 Vedoucí provozu školních jídelen a menz	3,3	37 395
51512 Vedoucí provozu v ubytování, stravování,pohostinství (kr. školních jídelen, menz)	0,9	37 259
5153 Správci objektů	9,4	30 430
5164 Chovatelé a ošetřovatelé zvířat v zařízeních určených pro chov a příbuzní pracovníci	0,7	36 036
5230 Pokladníci a prodači vstupenek a jízdenek	1,0	36 109
52302 Pokladníci v organizacích	0,6	38 010
5312 Asistenti pedagogů	19,3	32 385
53121 Asistenti pedagogů pro pedagogickou činnost	13,1	32 118
53122 Asistenti pedagogů pro pomocnou výchovnou činnost	6,2	33 103
5321 Ošetřovatelé a pracovníci v sociálních službách v oblasti pobytové péče	22,3	39 833
53211 Ošetřovatelé v oblasti pobytové péče	2,2	40 753
53212 Pracovníci přímé obslužné péče v oblasti pobytové péče	17,7	39 778
5322 Ošetřovatelé a prac.sociálních služeb v obl. ambulantních,terénních služeb,domácí péče	2,4	36 771
53222 Pracovníci přímé obslužné péče ambulantních,terénních služeb,pečovatelé dom. péče	1,8	36 849
5329 Pracovníci osobní péče ve zdravotní a sociální oblasti jinde neuvedení	12,9	40 562
53295 Sanitáři	9,7	38 705
53296 Řidiči vozidel zdravotnické záchranné služby	1,9	63 895
5411 Příslušníci HZS ČR a hasiči ostatních jednotek požární ochrany	9,5	54 519
54111 Příslušníci v jednotkách požární ochrany HZS ČR	7,3	53 575
5412 Policisté	7,9	55 190
54125 Strážníci	7,7	55 325
5413 Pracovníci vězeňské služby	6,2	57 610
5414 Pracovníci ostrahy a bezpečnostních agentur	2,6	30 711
54141 Vrátní	1,7	29 086
54142 Pracovníci ostrahy, strážní	0,7	35 699
6111 Pěstitelé zemědělských plodin	0,1	27 629
6113 Zahradníci a pěstitelé v zahradnických školkách	1,1	32 517
61131 Zahradníci pro pěstování zahradních rostlin	0,7	32 097
61132 Zahradníci krajinnáři	0,1	36 892
6121 Chovatelé hospodářských zvířat (kromě drůbeže)	0,1	38 590
61211 Chovatelé a ošetřovatelé koní	0,1	38 631
6210 Kvalifikovaní pracovníci v lesnictví a příbuzných oblastech	0,3	38 494
62101 Kvalifikovaní pracovníci pro pěstění a ošetřování lesa	0,1	37 191

Hrubý měsíční plat podle podskupin a kategorií zaměstnání CZ-ISCO

diferenciace hrubého měsíčního platu				hrubý měsíční plat				placená doba
1. decil	1. kvartil	3. kvartil	9. decil	průměr	z toho			
Kč/měs	Kč/měs	Kč/měs	Kč/měs		Kč/měs	odměny	příplatky	náhrady
					%	%	%	
36 889	41 871	56 309	64 885	50 353	10,3	20,3	7,9	172,9
36 472	40 756	53 079	60 764	47 958	9,8	18,0	8,0	172,5
36 683	40 592	52 354	61 111	47 524	10,8	18,5	8,1	172,5
36 245	40 044	56 128	63 114	48 704	3,5	14,2	8,7	172,1
33 423	36 997	51 123	59 727	45 241	9,5	15,6	7,0	172,6
36 521	40 074	48 339	52 346	44 420	8,8	16,1	8,2	172,2
25 357	26 652	32 496	37 303	30 432	7,1	10,8	4,4	172,6
25 637	27 060	33 238	38 227	31 041	7,1	10,9	4,3	172,6
25 008	25 787	30 073	33 592	28 494	6,9	10,2	4,7	172,6
26 573	32 332	42 876	48 098	38 067	8,2	16,4	5,1	172,6
26 101	31 751	42 159	46 719	37 279	8,8	15,0	3,9	172,2
29 923	33 293	43 739	51 051	39 320	6,7	19,0	8,0	173,0
25 198	26 691	35 702	41 152	32 099	7,7	12,5	5,5	172,8
30 819	32 856	41 004	46 815	37 802	5,1	24,0	7,6	173,5
29 265	31 977	41 188	45 420	37 092	6,9	17,1	6,9	173,2
30 650	33 779	42 401	46 784	38 505	7,6	16,6	7,3	172,7
29 472	30 598	34 985	38 239	33 302	6,1	5,3	6,7	172,4
29 410	30 470	34 445	37 003	32 813	6,3	3,3	6,4	172,4
29 602	30 894	36 427	40 869	34 327	5,8	9,2	7,3	172,4
33 298	36 355	43 384	47 156	40 237	5,0	21,3	9,1	166,7
33 343	36 605	45 610	51 004	41 694	3,9	23,7	8,2	169,0
33 386	36 485	43 137	46 592	40 090	5,1	21,4	9,2	166,2
30 939	33 432	40 136	44 569	37 502	5,8	16,5	7,8	172,9
30 873	33 432	40 102	43 997	37 444	5,6	16,7	7,9	173,0
31 353	35 166	48 498	61 769	43 422	3,7	26,0	8,3	172,5
30 662	33 961	44 142	50 211	39 746	3,8	24,0	8,0	172,6
55 027	59 384	69 129	74 878	64 534	2,4	34,7	9,0	174,7
44 361	47 493	63 616	71 584	56 425	3,1	25,8	9,8	165,1
44 580	47 358	62 540	69 869	55 523	2,7	27,1	9,7	165,0
41 649	48 100	62 412	69 466	55 525	6,4	33,3	7,4	168,7
42 329	48 494	62 514	69 618	55 845	6,4	33,4	7,4	168,7
43 427	49 714	65 927	74 736	58 843	1,7	21,1	12,4	173,2
23 653	26 820	35 829	42 066	32 040	4,5	22,7	6,7	171,0
22 995	25 741	32 498	37 131	29 727	4,6	20,7	6,6	170,6
28 309	31 588	41 249	47 709	37 026	4,5	26,7	6,8	172,4
25 057	26 105	29 516	31 456	28 293	4,7	7,6	11,1	172,6
26 774	29 435	37 679	43 427	34 044	6,9	17,2	7,6	174,6
27 159	29 416	36 197	42 118	33 599	6,4	15,8	7,3	174,1
28 983	30 395	43 170	47 109	37 724	8,2	21,8	8,5	176,9
32 407	35 087	42 544	49 199	39 346	8,8	22,4	6,8	182,8
33 733	35 370	42 544	48 516	39 462	8,5	22,7	6,2	183,3
29 748	33 519	43 809	51 698	39 494	7,5	20,0	8,3	173,8
29 143	31 987	42 471	48 375	38 149	8,0	19,3	7,7	174,2

Hrubý měsíční plat podle podskupin a kategorií zaměstnání CZ-ISCO

podskupina zaměstnání / kategorie zaměstnání CZ-ISCO	počet zaměstnanců	hrubý měsíční plat
	tis. osob	medián Kč/měs
62102 Kvalifikovaní pracovníci pro těžbu dřeva	0,1	40 496
7112 Zedníci, kamnáři, dlaždiči a montéři suchých staveb	0,5	35 223
71121 Zedníci (kromě zedníků ohnivzdorného zdiva)	0,5	35 326
7115 Tesaři a stavební truhláři	0,1	35 427
71151 Tesaři	0,1	33 880
71152 Stavební truhláři	0,0	36 343
7119 Ostatní řemeslníci a kvalifikovaní pracovníci hlavní stavební výroby	0,9	35 315
71191 Stavební údržbáři budov a inženýrských děl	0,3	36 512
71194 Stavební montéři (kromě montérů suchých staveb)	0,3	33 687
71195 Kvalifikovaní stavební dělníci hlavní stavební výroby	0,2	37 457
7126 Instalatéři, potrubáři, stavební zámečníci a stavební klempíři	0,4	37 251
71261 Stavební instalatéři	0,2	35 152
71263 Instalatéři vodovodů	0,1	39 122
71264 Instalatéři ústředního topení	0,1	41 528
71266 Stavební zámečníci	0,0	39 055
7131 Malíři (včetně stavebních lakýrníků a natěračů), tapetáři	0,1	35 458
71311 Malíři interiérů	0,1	36 005
7222 Nástrojaři a příbuzní pracovníci	2,2	35 745
72222 Zámečníci strojů	0,1	35 492
72223 Provozní zámečníci, údržbáři	2,1	35 830
7231 Mechanici a opraváři motorových vozidel	0,5	38 167
72311 Mechanici a opraváři osobních automobilů	0,2	34 490
72312 Mechanici a opraváři nákladních automobilů	0,2	41 705
7233 Mechanici a opraváři zemědělských, průmyslových a jiných strojů a zařízení	0,2	36 742
72334 Mechanici a opraváři zemědělských a lesnických strojů a zařízení	0,0	34 677
7311 Výrobci, mechanici a opraváři přesných přístrojů a zařízení	0,1	42 703
7317 Tradiční zpracovatelé dřeva, proutí a příbuzných materiálů	0,1	34 372
73172 Umělečtí truhláři a řezbáři	0,1	34 372
7319 Pracovníci v oblasti uměleckých a tradičních řemesel jinde neuvedení	0,1	34 697
73191 Pracovníci zhotovující umělecké výrobky z kovů	0,0	34 427
7323 Pracovníci konečné úpravy tisku a vazači knih	0,0	32 069
7411 Stavební a provozní elektrikáři	0,5	40 143
7412 Elektromechanici	0,4	37 422
74121 Elektromechanici elektrických zařízení (kromě zařízení v dopravních prostředcích)	0,1	37 789
74123 Provozní elektromechanici	0,3	37 422
7413 Montéři a opraváři elektrických vedení	0,0	42 146
7421 Mechanici a opraváři elektronických přístrojů	0,1	46 774
7522 Truhláři (kromě stavebních) a pracovníci v příbuzných oborech	0,2	35 428
7531 Krejčí, kožešníci a kloboučníci	0,3	31 995
75311 Krejčí	0,3	31 995
7533 Švadleny, šičky, vyšivači a pracovníci v příbuzných oborech	0,2	31 104
8157 Obsluha strojů v prádelnách a čistírnách	1,1	29 204
8182 Obsluha parních turbin, kotlů a příbuzných zařízení	0,5	37 587

Hrubý měsíční plat podle podskupin a kategorií zaměstnání CZ-ISCO

diferenciace hrubého měsíčního platu				hrubý měsíční plat				placená doba
1. decil	1. kvartil	3. kvartil	9. decil	průměr	z toho			
Kč/měs	Kč/měs	Kč/měs	Kč/měs		Kč/měs	odměny	příplatky	náhrady
					%	%	%	
32 260	35 888	44 119	48 808	40 503	5,5	22,4	9,8	173,9
29 759	32 245	39 268	44 586	36 273	6,9	18,9	7,7	174,3
29 807	32 445	39 392	44 959	36 380	7,0	18,9	7,7	174,4
29 577	32 355	39 783	43 734	36 551	6,0	18,1	7,3	175,2
29 188	31 017	38 020	44 536	35 904	4,7	16,9	7,4	175,3
32 098	34 500	39 900	42 802	37 379	7,6	19,5	7,1	175,2
30 071	32 188	40 075	44 763	36 806	7,3	18,4	4,8	175,2
30 566	33 123	40 075	44 400	36 957	8,1	18,4	7,0	173,9
30 071	31 223	37 806	41 694	35 196	8,5	15,3	1,2	174,7
30 144	33 501	43 696	50 280	39 380	5,1	22,0	6,3	177,0
31 320	33 500	42 645	48 820	39 021	6,0	21,4	7,1	176,0
31 157	32 471	39 577	47 084	36 933	5,3	19,1	6,6	174,9
31 148	34 633	45 531	54 415	40 818	5,9	24,0	7,4	177,2
33 405	37 410	44 873	50 389	42 014	6,0	23,9	7,1	177,7
33 437	35 249	43 825	46 363	39 633	7,9	21,1	8,7	175,9
29 288	31 384	39 837	46 102	36 401	4,8	19,6	7,0	176,4
29 288	31 327	40 333	46 102	36 792	4,9	19,8	7,0	176,8
29 204	31 888	40 850	46 441	36 998	6,9	19,1	7,1	174,4
30 391	32 591	38 765	46 991	37 386	4,1	21,0	7,6	175,0
29 142	31 840	40 956	46 486	36 990	7,1	19,0	7,1	174,4
30 809	33 380	44 157	50 151	39 406	5,8	21,8	7,1	173,8
29 387	31 955	40 388	46 214	36 540	4,8	17,6	6,7	174,1
32 670	36 327	46 191	50 090	41 609	6,5	25,0	7,5	173,2
30 123	33 160	40 409	48 169	38 048	6,3	20,9	7,7	174,8
29 276	32 542	37 012	39 660	34 837	6,3	18,0	8,7	174,3
33 583	37 981	52 593	60 996	44 544	5,5	26,1	7,1	178,4
30 300	31 177	37 677	41 629	35 239	4,2	11,0	3,5	174,2
30 300	31 177	37 677	41 396	35 114	4,2	10,5	3,4	173,7
29 855	30 992	38 018	42 571	35 431	4,1	12,1	4,1	172,7
30 073	31 766	39 263	44 966	36 321	5,1	12,5	4,7	173,0
28 263	29 452	37 071	40 983	33 640	5,3	10,8	7,5	173,8
32 235	35 012	48 180	56 217	42 304	5,3	25,0	7,1	177,1
31 411	33 926	42 421	50 182	39 245	5,3	20,9	7,2	174,1
32 255	34 756	42 871	46 901	39 596	5,8	19,7	8,1	174,3
31 072	33 492	42 447	51 363	39 132	5,2	21,4	6,8	174,0
36 028	39 449	51 442	55 570	44 385	7,8	21,6	8,0	177,3
37 141	41 637	54 556	66 238	49 073	6,7	26,7	4,8	186,8
29 648	32 908	40 475	44 386	36 675	5,7	18,1	8,2	173,7
28 980	30 253	34 021	36 991	32 671	4,7	8,7	2,5	172,4
28 964	30 253	34 087	36 991	32 692	4,7	8,7	2,6	172,4
26 425	28 311	34 416	37 897	31 679	6,6	16,3	6,3	173,8
25 554	26 861	32 022	34 734	30 001	7,1	17,8	8,3	173,0
28 097	32 471	43 566	52 555	39 053	4,5	25,1	6,6	175,2

Hrubý měsíční plat podle podskupin a kategorií zaměstnání CZ-ISCO

podskupina zaměstnání / kategorie zaměstnání CZ-ISCO	počet zaměstnanců	hrubý měsíční plat
	tis. osob	medián Kč/měs
81822 Obsluha kotlů na vytápění, ohřivačů a výměníků (kromě obsluhy kotlů lodí a lokomotiv)	0,5	36 834
8189 Obsluha stacionárních strojů a zařízení jinde neuvedená	0,5	39 080
81891 Obsluha zařízení ve vodárenství a vodohospodářství (včetně čistíren vody)	0,4	39 388
8322 Řidiči osobních a malých dodávkových automobilů, taxikáři	2,7	39 322
83221 Řidiči osobních a malých dodávkových automobilů (kr.taxi,zdrav.dopr.sluzby)	2,0	37 051
83223 Řidiči zdravotnické dopravní služby	0,7	47 413
8331 Řidiči autobusů, trolejbusů a tramvají	0,5	50 564
83311 Řidiči autobusů v městské hromadné dopravě	0,4	51 334
83312 Řidiči autobusů v dálkové přepravě osob	0,1	38 958
8332 Řidiči nákladních automobilů, tahačů a speciálních vozidel	4,1	44 484
83321 Řidiči nákladních automobilů (kromě tahačů)	2,8	45 302
83323 Řidiči popelářských vozů	0,1	38 859
83324 Řidiči silničních úklidových vozidel	0,4	36 448
8341 Řidiči a obsluha zemědělských a lesnických strojů	0,5	36 350
83411 Řidiči a obsluha zemědělských strojů	0,5	36 249
8342 Obsluha železničních, zemních a příbuzných strojů a zařízení	0,1	37 887
83422 Obsluha zemních a příbuzných strojů	0,1	37 887
8344 Obsluha vysokozdvížných a jiných vozíků a skladníci	0,5	32 427
83443 Skladníci, obsluha manipulačních vozíků	0,5	32 422
9112 Uklízeči a pomocníci v hotelích, administrativních, průmyslových a jiných objektech	25,3	25 087
91121 Uklízeči a pomocníci v administrativních objektech	3,7	24 976
91122 Uklízeči a pomocníci ve zdravotnických a sociálních zařízeních	4,5	28 555
91123 Uklízeči a pomocníci v ubytovacích a vzdělávacích zařízeních	14,8	24 166
91127 Uklízeči prodejních prostor	0,4	28 027
9121 Pracovníci pro ruční praní a žehlení	0,5	27 885
9333 Pomocní manipulační pracovníci (kromě výroby)	1,0	32 091
93331 Pomocní skladníci	0,3	32 388
93333 Pomocní pracovníci obchodního provozu	0,3	32 630
9412 Pomocníci v kuchyni	1,6	26 988
9613 Uklízeči veřejných prostranství, čistíči kanalizací a příbuzní pracovníci	7,5	29 633
96131 Uklízeči veřejných prostranství	6,3	29 134
9622 Pomocní pracovníci údržby budov a souvisejících prostor	1,4	32 866

Hrubý měsíční plat podle podskupin a kategorií zaměstnání CZ-ISCO

diferenciace hrubého měsíčního platu				hrubý měsíční plat				placená doba
1. decil	1. kvartil	3. kvartil	9. decil	průměr	z toho			
Kč/měs	Kč/měs	Kč/měs	Kč/měs		Kč/měs	odměny %	příplatky %	náhrady %
27 910	31 829	42 647	50 372	38 153	4,3	24,3	6,5	175,0
29 885	33 438	44 032	49 388	39 462	5,8	23,5	7,5	176,2
30 038	34 274	44 725	49 716	39 769	5,9	23,6	7,6	176,3
29 863	33 815	48 882	59 444	42 266	6,7	23,5	7,0	180,3
29 089	32 520	44 478	57 240	40 154	7,5	22,3	7,0	179,6
36 492	40 598	55 843	62 193	48 741	4,8	26,7	7,2	182,6
40 317	46 263	54 909	59 281	50 224	7,5	14,5	10,1	202,9
43 760	47 621	55 667	59 702	51 597	8,1	13,9	10,5	205,2
31 363	34 786	45 998	50 279	40 331	2,4	20,1	6,8	186,9
33 236	38 479	48 254	52 496	43 702	6,1	28,7	6,7	175,6
35 523	40 886	49 005	53 952	45 042	5,6	30,7	6,5	175,9
33 739	35 661	42 096	45 876	39 515	7,6	18,8	8,7	177,3
29 435	31 837	41 713	46 539	37 542	7,5	21,3	7,4	176,0
30 116	32 735	40 503	45 604	37 194	7,3	20,9	7,3	175,6
30 079	32 684	40 597	45 610	37 210	7,5	20,7	7,3	176,0
31 652	33 936	44 804	48 915	40 216	7,6	21,8	8,1	177,1
31 652	33 936	44 320	48 915	39 876	7,7	21,7	8,1	177,1
28 076	29 860	35 414	39 105	33 079	4,8	17,9	7,6	174,0
28 057	29 834	35 414	39 105	33 072	4,9	17,9	7,6	174,0
21 722	22 989	27 795	31 441	26 036	6,7	11,0	5,6	172,9
21 847	22 814	27 911	31 157	25 907	7,1	11,4	6,6	172,5
24 113	25 964	31 957	36 022	29 438	6,1	18,5	7,8	174,0
21 460	22 488	25 982	28 048	24 581	7,0	7,3	4,3	172,6
23 309	25 247	31 955	35 256	28 885	7,1	17,5	7,3	172,9
24 031	25 637	30 309	32 800	28 352	7,4	15,1	6,9	172,0
26 243	28 577	35 711	39 054	32 639	5,8	19,1	7,5	175,2
26 870	29 556	35 199	38 464	32 908	5,8	16,7	7,0	174,1
26 894	28 628	35 396	38 129	32 437	6,1	21,3	8,0	175,4
24 953	25 432	29 778	35 260	28 594	7,0	11,3	4,8	173,4
22 207	25 313	35 074	40 142	30 769	6,7	17,3	7,7	174,1
22 104	25 079	34 549	39 647	30 340	6,7	17,0	7,9	174,1
25 804	29 090	37 700	42 409	33 861	7,5	16,8	6,7	174,5

Základní informace o měsíční odpracované a neodpracované době

Průměrná měsíční odpracovaná doba 147,6 hod/měs

z toho přesčas 1,9 hod/měs

Diferenciace

1. decil - 10 % měsíčních odpracovaných dob menších než 128,5 hod/měs

1. kvartil - 25 % měsíčních odpracovaných dob menších než 142,0 hod/měs

Medián - 50 % měsíčních odpracovaných dob menších než 151,0 hod/měs

3. kvartil - 25 % měsíčních odpracovaných dob větších než 157,3 hod/měs

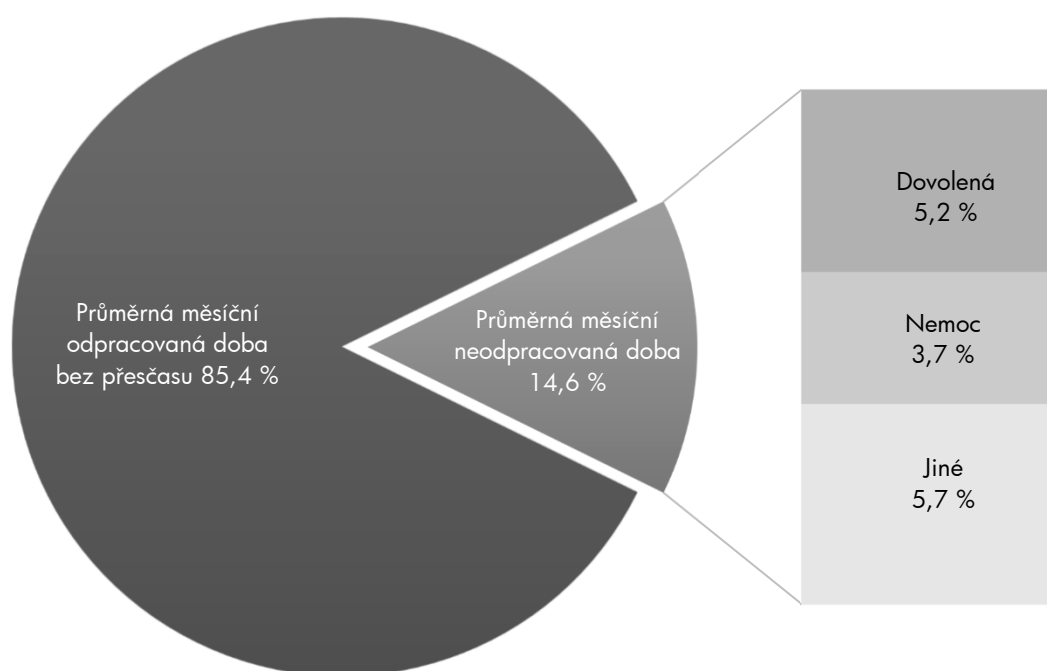
9. decil - 10 % měsíčních odpracovaných dob větších než 164,0 hod/měs

Průměrná měsíční neodpracovaná doba 24,8 hod/měs

z toho dovolená 8,8 hod/měs

z toho nemoc 6,4 hod/měs

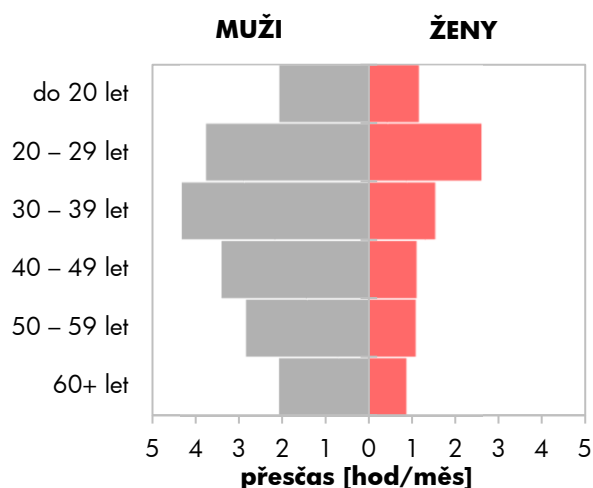
Struktura fondu pracovní doby



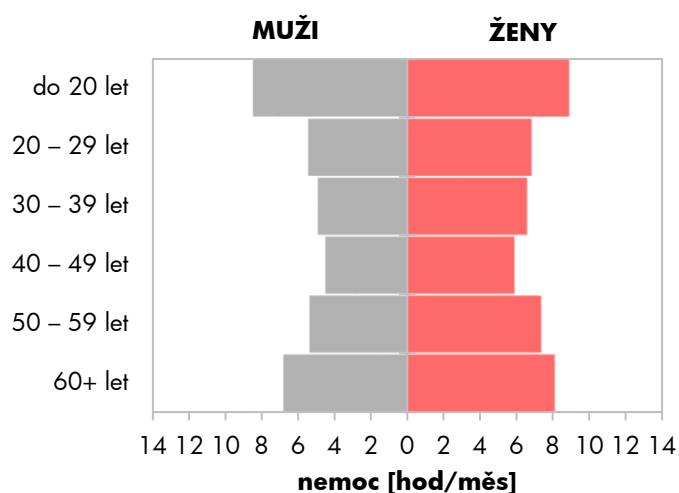
Měsíční odpracovaná a neodpracovaná doba podle pohlaví a věku

pohlaví/ věková skupina	počet zaměst. tis. osob	odpracovaná doba		neodpracovaná doba		
		celkem hod/měs	z toho přesčas hod/měs	celkem hod/měs	z toho	
					dovolená hod/měs	nemoc hod/měs
CELKEM - platová sféra ČR	709,9	147,6	1,9	24,8	8,8	6,4
do 20 let	0,2	146,8	1,5	24,6	9,5	8,7
20 – 29 let	58,3	147,7	3,1	24,7	9,9	6,2
30 – 39 let	113,4	146,1	2,6	26,8	9,5	5,9
40 – 49 let	203,2	147,9	1,8	24,3	8,5	5,5
50 – 59 let	224,1	147,9	1,5	24,3	8,6	6,8
60 a více let	110,8	147,5	1,2	25,0	8,4	7,7
MUŽI	227,0	148,4	3,3	24,2	10,0	5,3
do 20 let	0,1	148,5	2,1	24,7	8,7	8,5
20 – 29 let	24,3	148,2	3,7	23,8	10,7	5,5
30 – 39 let	45,2	147,7	4,3	25,4	10,8	4,9
40 – 49 let	62,2	148,4	3,4	24,0	10,1	4,5
50 – 59 let	60,1	148,9	2,8	23,6	9,6	5,4
60 a více let	35,1	148,6	2,1	24,5	9,1	6,8
ŽENY	482,9	147,2	1,2	25,1	8,2	6,9
do 20 let	0,1	145,8	1,1	24,5	10,0	8,9
20 – 29 let	34,0	147,3	2,6	25,3	9,4	6,8
30 – 39 let	68,2	145,0	1,5	27,7	8,6	6,6
40 – 49 let	141,0	147,8	1,1	24,4	7,8	5,9
50 – 59 let	163,9	147,6	1,1	24,5	8,2	7,3
60 a více let	75,7	147,0	0,9	25,2	8,1	8,1

Přesčas podle pohlaví a věku



Nemoc podle pohlaví a věku



Měsíční odpracovaná a neodpracovaná doba podle vzdělání

stupeň dosaženého vzdělání (KKOV)	počet zaměst. tis. osob	odpracovaná doba		neodpracovaná doba		
		celkem	z toho přesčas	celkem	z toho	
		hod/měs	hod/měs	hod/měs	dovolená hod/měs	nemoc hod/měs
Základní a nedokončené A-C	19,4	145,5	2,6	27,4	9,7	10,8
Střední bez maturity D,E,H,J	101,0	146,9	1,9	25,7	8,5	9,5
Střední s maturitou K-M	258,1	146,5	1,8	25,1	9,5	6,8
Vyšší odborné a bakalářské N,P,R	90,6	146,3	2,2	25,4	9,8	5,6
Vysokoškolské T,V	223,4	149,7	1,8	23,7	7,7	4,4
Neuveдено	17,5	147,8	1,2	24,6	7,5	6,3
CELKEM - platová sféra ČR	709,9	147,6	1,9	24,8	8,8	6,4

Měsíční odpracovaná a neodpracovaná doba podle krajů

kraj NUTS3	počet zaměst. tis. osob	odpracovaná doba		neodpracovaná doba		
		celkem	z toho přesčas	celkem	z toho	
		hod/měs	hod/měs	hod/měs	dovolená hod/měs	nemoc hod/měs
CZ010 Hlavní město Praha	135,1	149,8	3,5	24,0	9,8	5,4
CZ020 Středočeský	61,8	147,8	1,3	24,6	8,3	6,2
CZ031 Jihočeský	39,1	146,6	0,9	25,2	8,0	6,2
CZ032 Plzeňský	36,2	147,2	2,0	25,0	8,7	6,9
CZ041 Karlovarský	16,1	146,3	1,5	25,2	8,6	6,1
CZ042 Ústecký	50,0	146,5	1,2	25,1	8,7	6,4
CZ051 Liberecký	24,6	148,1	1,2	23,7	8,0	6,2
CZ052 Královéhradecký	37,1	146,6	2,0	25,8	8,6	6,4
CZ053 Pardubický	30,9	146,8	0,6	25,1	7,8	6,5
CZ063 Vysočina	34,3	146,9	1,8	25,2	8,9	6,8
CZ064 Jihomoravský	88,2	147,4	1,9	24,9	9,1	6,4
CZ071 Olomoucký	46,5	146,9	1,3	25,4	8,6	6,8
CZ072 Zlínský	31,0	146,8	0,8	25,0	8,1	6,8
CZ080 Moravskoslezský	79,0	146,8	1,8	24,8	8,9	7,3
CELKEM - platová sféra ČR	709,9	147,6	1,9	24,8	8,8	6,4

Měsíční odpracovaná a neodpracovaná doba podle státního občanství

státní občanství		počet zaměst. tis. osob	odpracovaná doba		neodpracovaná doba		
			celkem	z toho přesčas	celkem	z toho	
		hod/měs	hod/měs	hod/měs	dovolená hod/měs	nemoc hod/měs	
CZ	Česko	696,2	147,4	1,8	24,9	8,8	6,4
SK	Slovensko	6,6	156,1	10,5	24,2	11,0	5,1
UA	Ukrajina	5,1	153,8	5,6	21,6	9,0	5,2
RU	Ruská federace	0,3	157,5	9,1	21,4	9,4	4,7
PL	Polsko	0,3	151,3	3,1	22,9	8,8	5,5
BG	Bulharsko	0,1	158,6	6,8	19,1	6,7	5,8
	Ostatní	1,3	155,9	4,3	19,6	6,7	4,9
CELKEM - platová sféra ČR		709,9	147,6	1,9	24,8	8,8	6,4

Měsíční odpracovaná a neodpracovaná doba podle sekcí ekonomických činností CZ-NACE

sekce CZ-NACE		počet zaměst. tis. osob	odpracovaná doba		neodpracovaná doba		
			celkem	z toho přesčas	celkem	z toho	
		hod/měs	hod/měs	hod/měs	dovolená hod/měs	nemoc hod/měs	
A	Zemědělství, lesnictví a rybníkářství	0,7	150,8	5,3	26,9	10,1	9,2
B	Těžba a dobývání						
C	Zpracovatelský průmysl						
D	Výroba a rozvod elektřiny, plynu, tepla						
E	Zásobování vodou, činnosti s odpady	3,8	147,4	3,3	28,5	11,2	9,8
F	Stavebnictví						
G	Obchod, opravy motorových vozidel						
H	Doprava a skladování	5,7	150,5	4,1	25,0	9,1	7,2
I	Ubytování, stravování a pohostinství	3,2	151,8	1,0	21,0	7,0	7,9
J	Informační a komunikační činnosti	0,2	153,2	0,6	18,8	9,2	2,9
K	Peněžnictví a pojišťovnictví						
L	Činnosti v oblasti nemovitostí	1,1	150,4	1,4	23,3	7,5	6,1
M	Profesní, vědecké a technické činnosti	3,4	150,8	1,0	22,0	10,1	3,0
N	Administrativní a podpůrné činnosti	0,6	152,1	4,8	26,1	10,9	7,2
O	Veřejná správa, obrana, sociální zabezp.	280,4	144,7	1,4	26,8	10,6	6,1
P	Vzdělávání	234,0	150,1	0,2	22,4	4,8	5,9
Q	Zdravotní a sociální péče	150,9	147,7	5,4	25,8	11,8	7,5
R	Kulturní, zábavní a rekreační činnosti	25,1	153,1	0,9	19,8	7,3	5,2
S	Ostatní činnosti	0,7	152,0	2,0	22,2	10,8	7,5
CELKEM - platová sféra ČR		709,9	147,6	1,9	24,8	8,8	6,4

**Měsíční odpracovaná a neodpracovaná doba
podle hlavních tříd a tříd zaměstnání CZ-ISCO**

hlavní třída / třída zaměstnání CZ-ISCO	počet zaměst.	odpracovaná doba		neodpracovaná doba		
		celkem	z toho přesčas	celkem	z toho	
					dovolená	nemoc
tis. osob	hod/měs	hod/měs	hod/měs	hod/měs	hod/měs	
D Manuální pracovníci	146,1	146,9	2,2	25,0	9,1	9,2
T Nemanuální pracovníci	563,8	147,7	1,8	24,8	8,7	5,6
manuální pracovníci - zaměstnanci s převážně manuálním charakterem práce (hlavní třída CZ-ISCO 6-9, vybraná zaměstnání hl. třídy 5)						
nemanuální pracovníci - zaměstnanci s převážně nemanuálním charakterem práce (hlavní třída CZ-ISCO 1-4, vybraná zaměstnání hl. třídy 5)						
0 Zaměstnanci v ozbrojených silách	28,0	142,7	0,1	33,1	9,8	6,5
01 Generálové a důstojníci v ozbrojených silách	7,0	142,2	0,2	32,6	11,5	4,1
02 Poddůstojníci v ozbrojených silách	9,3	141,9	0,0	35,1	8,8	9,2
03 Ostatní zaměstnanci v ozbrojených silách	11,7	143,7	0,2	31,9	9,6	5,8
1 Řídící pracovníci	30,7	150,5	0,7	21,9	9,7	2,7
11 Nejvyšší státní úředníci, nejvyšší představitelé společností	3,0	149,8	0,1	22,5	11,1	2,5
12 Řídící prac.správy podniku, obchod., admin. a pod. činností	5,2	149,5	0,3	23,3	10,7	3,2
13 Řídící pracovníci výroby, IT, vzdělávání a příbuzných oborů	21,4	150,7	0,9	21,5	9,3	2,6
14 Řídící prac.ubyt.,strav.služeb,obchodu,ost.řídící pracovníci	1,0	154,0	0,8	19,0	8,8	3,1
2 Specialisté	230,4	150,5	1,8	23,1	6,7	5,1
21 Specialisté v oblasti vědy a techniky	10,8	148,2	0,8	24,6	10,2	4,2
22 Specialisté v oblasti zdravotnictví	29,0	157,3	12,6	24,1	12,0	4,7
23 Specialisté v oblasti výchovy a vzdělávání	148,0	149,8	0,2	22,6	4,6	5,4
24 Specialisté v obchodní sféře a veřejné správě	21,4	147,9	0,3	24,7	10,2	4,3
25 Specialisté v oblasti ICT	4,2	149,4	0,7	23,4	10,1	4,1
26 Specialisté obl. právní, sociální, kulturní a příbuz.oblastí	16,8	149,8	0,2	22,6	8,5	4,6
3 Techničtí a odborní pracovníci	185,1	145,4	2,3	25,4	10,8	6,1
31 Techničtí a odborní pracovníci v oblasti vědy a techniky	12,4	147,3	1,1	25,1	9,6	6,4
32 Odborní pracovníci v oblasti zdravotnictví	35,6	147,6	6,0	24,6	11,9	6,7
33 Odborní pracovníci v obchodní sféře a veřejné správě	122,0	144,2	1,6	25,9	10,9	5,9
34 Odborní pracovníci v obl.práva,kultury,sportu,příbuz.oborech	11,6	147,5	0,3	25,2	9,2	6,2
35 Technici v oblasti ICT	3,2	152,1	1,4	21,7	8,8	3,9
4 Úředníci	41,8	147,0	0,4	25,4	9,6	6,0
41 Všeobecní admin.pracovníci,sekretáři,pracovníci zadávání dat	15,1	146,6	0,3	25,7	9,8	6,3
42 Pracovníci informačních služeb,na přepážkách,v příb.oborech	2,2	146,9	1,2	25,0	9,7	6,5
43 Úředníci pro zpracování číselných údajů a v logistice	5,7	148,9	0,6	23,7	9,8	5,0
44 Ostatní úředníci	18,8	146,8	0,3	25,7	9,3	6,0

**Měsíční odpracovaná a neodpracovaná doba
podle hlavních tříd a tříd zaměstnání CZ-ISCO**

hlavní třída / třída zaměstnání CZ-ISCO		počet zaměst. tis. osob	odpracovaná doba		neodpracovaná doba		
			celkem hod/měs	z toho přesčas hod/měs	celkem hod/měs	z toho	
						dovolená hod/měs	nemoc hod/měs
5	Pracovníci ve službách a prodeji	131,0	145,5	2,3	25,1	9,1	8,6
51	Pracovníci v oblasti osobních služeb	40,1	150,6	0,7	22,1	6,1	8,5
52	Pracovníci v oblasti prodeje	1,6	149,6	1,7	23,8	9,1	7,2
53	Pracovníci osob.péče ve vzdělávání,zdravotnictví,příbuz.obl.	61,5	142,4	2,1	27,7	10,0	9,6
54	Pracovníci v oblasti ochrany a ostrahy	27,9	144,6	4,9	24,0	11,7	6,5
6	Kvalifikovaní pracovníci v zemědělství,lesnictví a rybářství	1,8	146,4	2,7	28,5	9,7	9,7
61	Kvalifikovaní pracovníci v zemědělství	1,5	146,6	2,9	28,6	9,6	9,9
62	Kvalifikovaní pracovníci v lesnictví, rybářství a myslivosti	0,3	145,4	1,6	28,3	10,1	8,4
7	Řemeslníci a opraváři	7,8	149,8	3,0	25,0	8,9	8,4
71	Řemeslníci,kvalif.pracovníci na stavbách(kromě elektrikářů)	2,2	150,2	3,1	25,0	8,7	8,9
72	Kovodělníci,strojírenští dělníci,pracovníci v příb.oborech	3,1	148,4	2,4	25,8	9,6	8,1
73	Pracovníci v obl.uměleckých a tradičních řemesel, polygrafie	0,3	152,1	2,3	22,4	7,0	8,6
74	Pracovníci v oboru elektroniky a elektrotechniky	1,1	150,5	5,4	25,8	10,0	8,2
75	Zpracovatelé potravin,dřeva,textilu,pracovníci příbuz.oborů	1,1	151,5	2,1	22,5	7,0	8,2
8	Obsluha strojů a zařízení, montéři	11,3	151,4	6,1	26,0	9,7	8,3
81	Obsluha stacionárních strojů a zařízení	2,3	147,5	3,1	26,6	10,1	8,7
83	Řidiči a obsluha pojezdých zařízení	8,9	152,3	6,8	25,9	9,6	8,1
9	Pomocní a nekvalifikovaní pracovníci	42,1	147,5	1,2	25,8	8,1	9,9
91	Uklízeči a pomocníci	27,5	148,1	0,8	24,7	7,0	9,9
92	Pomocní pracovníci v zemědělství, lesnictví a rybářství	0,4	147,7	3,8	28,0	10,2	10,9
93	Pomocní pracovníci těžby,staveb.,výroby,dopravy a příb.ob.	1,6	146,2	2,6	28,6	10,7	10,2
94	Pomocní pracovníci při přípravě jídla	1,8	150,0	1,5	23,4	6,0	9,6
96	Pracovníci s odpady a ostatní pomocní pracovníci	10,8	145,5	1,8	28,5	10,7	10,0
CELKEM - platová sféra ČR		709,9	147,6	1,9	24,8	8,8	6,4

**Měsíční odpracovaná a neodpracovaná doba
podle podskupin a kategorií zaměstnání CZ-ISCO**

podskupina zaměstnání / kategorie zaměstnání CZ-ISCO	počet zaměst. tis. osob	odpracovaná doba		neodpracovaná doba		
		celkem hod/měs	z toho přesčas hod/měs	celkem hod/měs	z toho	
					dovolená hod/měs	nemoc hod/měs
0110 Generálové a důstojníci v ozbrojených silách	7,0	142,2	0,2	32,6	11,5	4,1
01102 Vyšší důstojníci v ozbrojených silách	2,5	140,3	0,1	34,0	12,2	3,8
01103 Nižší důstojníci v ozbrojených silách	4,5	143,2	0,2	31,8	11,1	4,2
0210 Poddůstojníci v ozbrojených silách	9,3	141,9	0,0	35,1	8,8	9,2
0310 Ostatní zaměstnanci v ozbrojených silách	11,7	143,7	0,2	31,9	9,6	5,8
03101 Praporčíci v ozbrojených silách	9,1	142,3	0,3	33,3	10,4	5,6
1112 Nejvyšší státní úředníci	1,8	149,2	0,1	23,3	11,4	2,5
11123 Nejvyšší státní úředníci ústředních státních orgánů	0,3	150,2	0,2	22,3	10,9	1,3
11125 Nejvyšší státní úředníci veřejné správy(kr.ústř.stát.orgánů)	1,0	148,8	0,1	24,0	10,6	3,5
1113 Představitelé samosprávy	0,2	150,2	0,2	22,0	9,7	4,0
1120 Nejvyšší představitelé společností (kromě zájm. a příb.org.)	0,9	151,0	0,2	20,9	10,9	2,0
11201 Nejvyšší představitelé velkých společností a institucí	0,4	151,4	0,2	20,7	11,0	1,4
11202 Nejvyšší představitelé středních společností a institucí	0,3	150,7	0,2	20,8	10,3	2,3
11203 Nejvyšší představitelé malých společností a institucí	0,2	150,2	0,1	21,8	11,8	2,7
1211 Řídící pracovníci v oblasti financí (kr.fin.,pojišť.služeb)	1,4	148,9	0,4	22,9	11,0	3,1
12111 Ekonomičtí a finanční náměstci (ředitelé)	0,2	151,5	0,2	20,8	11,3	2,1
12112 Řídící pracovníci ekonomiky, financí (kr.fin.,pojišť.služeb)	0,8	148,3	0,4	23,3	11,2	3,2
12113 Řídící pracovníci v oblasti účetnictví a kontrolingu	0,2	150,0	0,2	22,3	9,6	2,7
1212 Řídící pracovníci v oblasti lidských zdrojů	0,7	149,5	0,2	24,7	10,3	3,6
12122 Řídící pracovníci v oblasti personální	0,2	150,6	0,5	22,2	11,1	1,4
12123 Řídící pracovníci v oblasti zaměstnanosti	0,3	149,0	0,0	26,7	9,8	5,0
1219 Ostatní řídicí pracovníci správy podniku a pod. činností	2,2	149,0	0,4	23,8	10,6	3,5
12192 Řídící pracovníci hospodaření s majetkem státu a organizací	0,5	149,0	0,3	23,5	11,0	3,4
12196 Řídící prac.zahr.vztahů a služeb, vnitř.věcí státu a reg.rozvoje	0,5	148,4	0,3	24,4	10,7	3,1
1221 Řídící pracovníci v obchodu, marketingu a v příb. oblastech	0,2	151,3	0,3	21,1	10,2	2,3
1223 Řídící pracovníci v oblasti výzkumu a vývoje	0,2	151,4	0,5	20,7	10,4	2,1
1311 Řídící pracovníci v zemědělství, lesnictví a příb. oborech	0,6	150,6	0,5	21,7	9,8	2,8
13112 Řídící pracovníci v zemědělství a zahradnictví	0,2	152,5	0,6	20,1	9,0	2,1
13115 Řídící pracovníci v oblasti životního prostředí	0,3	149,1	0,2	23,0	10,7	3,3
1323 Řídící pracovníci ve stavebnictví a zeměměřičtí	0,2	150,7	0,4	21,8	9,8	3,5
1324 Řídící pracovníci v dopravě, logistice a příbuzných oborech	0,4	149,4	1,6	23,9	10,6	3,6
13243 Řídící pracovníci v oblasti dopravy	0,3	150,1	1,4	22,9	10,6	2,6
1330 Řídící pracovníci v oblasti ICT	0,7	150,3	1,0	22,9	11,1	2,9
13302 Řídící pracovníci v oblasti inf. technolog. a činností	0,5	149,9	0,8	23,1	11,4	3,1
1341 Řídící pracovníci v oblasti péče o děti	4,0	150,9	0,1	21,3	10,0	2,8
13411 Řídící prac.předškol.výchovy (kr.žáků se spec.vzděl.potřeb.)	3,0	151,2	0,1	21,1	9,6	2,9
13413 Řídící pracovníci v oblasti mimoškolní výchovy	0,3	149,0	0,1	23,3	13,6	1,5
1342 Řídící pracovníci v oblasti zdravotnictví	1,4	156,5	7,9	23,4	12,4	2,8
13422 Primáři v oblasti zdravotnictví	0,4	167,2	16,7	21,5	12,6	1,5
13424 Vrchní sestry v oblasti zdravotnictví	0,5	151,0	3,3	24,0	12,4	3,1
1343 Řídící pracovníci v oblasti péče o seniory	0,4	148,1	0,4	24,6	11,2	4,9
1344 Řídící pracovníci v sociální oblasti (kromě péče o seniory)	0,9	150,3	0,1	22,8	10,7	3,6
13441 Řídící pracovníci důchod., nemoc., sociálních a jiných dávek	0,6	150,3	0,1	23,0	9,4	4,6

**Měsíční odpracovaná a neodpracovaná doba
podle podskupin a kategorií zaměstnání CZ-ISCO**

podskupina zaměstnání / kategorie zaměstnání CZ-ISCO	počet zaměst.	odpracovaná doba		neodpracovaná doba		
		celkem	z toho přesčas	celkem	z toho	
	tis. osob	hod/měs	hod/měs	hod/měs	dovolená hod/měs	nemoc hod/měs
13442 Řídicí pracovníci pobytových soc. služeb (kr.péče o seniory)	0,3	149,9	0,1	22,3	13,4	1,7
1345 Řídicí pracovníci v oblasti vzdělávání	10,0	152,1	0,1	20,3	7,4	2,1
13451 Řídicí pracovníci na ZŠ	6,3	152,0	0,2	20,4	7,4	2,1
13452 Řídicí pracovníci na SŠ	1,9	152,0	0,1	20,4	7,2	2,3
1349 Řídicí pracovníci knihoven, muzeí, práva a bezpečnosti apod.	2,8	143,5	1,8	23,9	12,1	2,8
13491 Řídicí pracovníci knihoven, muzeí a v příbuzných oblastech	0,4	153,0	0,2	19,6	9,0	3,3
13492 Řídicí pracovníci obrany, bezpečnosti státu, požární ochrany	1,8	141,7	2,7	24,7	12,8	3,2
13494 Řídicí pracovníci v právní oblasti	0,2	144,8	0,0	25,1	11,5	2,2
1412 Řídicí pracovníci v oblasti stravovacích služeb	0,2	154,7	0,2	17,6	6,5	4,0
14125 Řídicí pracovníci ve školních jídelnách	0,2	156,4	0,1	15,7	5,6	3,1
1431 Řídicí pracovníci kultury, vydavatelství, sportu, zábavy	0,4	156,6	1,0	16,9	8,5	2,1
1439 Řídicí pracovníci CK, nemovitostí, osob., oprav. aj. služeb	0,3	150,8	1,0	22,2	10,7	3,6
2131 Biologové, botanici, zoologové a příbuzní specialisté	1,5	150,2	3,2	25,0	11,7	3,5
2132 Specialisté v zemědělství, lesnictví, rybářství a vod.hosp.	1,6	148,5	0,2	23,5	8,7	3,8
2133 Specialisté ochrany životního prostředí (kr.prům.ekologie)	2,0	147,2	0,1	25,0	10,2	4,5
2141 Specialisté v oblasti průmysl.inženýrství a příbuz.oblastech	1,4	146,9	0,4	25,8	10,5	4,6
2212 Lékaři specialisté	10,6	169,7	23,1	24,2	13,0	3,0
22121 Lékaři v interních oborech	1,8	167,3	20,3	23,6	12,8	3,2
22122 Lékaři v chirurgických oborech	1,2	175,6	27,9	21,9	12,6	2,7
22128 Lékaři bez atestace (kromě oborů praktického lékařství)	3,1	171,3	26,4	26,4	13,5	3,1
2221 Všeobecné sestry se specializací	12,1	150,0	7,2	23,1	11,6	5,9
22211 Staniční sestry (kromě sester v oblasti porodní asistence)	2,7	153,1	6,8	23,7	12,0	4,7
22212 Sestry pro intenzivní péči (vč. pediatrie a neonatologie)	2,8	151,9	9,4	21,4	11,6	5,6
22214 Sestry pro pediatrii	1,7	146,1	4,4	22,2	10,3	7,0
2320 Učitelé odb.předmětů, prakt.vyučování, odb.výcviku, lektori	13,9	150,8	0,2	21,8	3,7	4,8
23201 Učitelé odborných předmětů (kr. žáků se spec.vzděl.potřeb.)	7,5	151,3	0,2	21,3	3,3	4,3
23203 Učitelé odborného výcviku (kr. žáků se spec.vzděl.potřeb.)	5,3	150,3	0,2	22,4	4,0	5,5
2330 Učitelé SŠ (kr.obdobných předmětů), konzervatořích, 2.st.ZŠ	47,3	150,9	0,2	21,6	3,0	4,6
23301 Učitelé všeobecně vzdělávacích předmětů na SŠ	18,0	151,5	0,3	21,1	3,0	4,0
23303 Učitelé na 2. stupni ZŠ	28,6	150,5	0,2	22,1	3,0	5,0
2341 Učitelé na 1. stupni ZŠ	27,5	150,3	0,1	22,1	3,3	5,1
23411 Učitelé na 1. stupni ZŠ (kr. v přípravných třídách ZŠ)	27,2	150,4	0,1	22,1	3,3	5,1
2342 Učitelé v oblasti předškolní výchovy	27,8	147,5	0,1	24,8	7,9	7,1
23526 Vychovatelé pro děti se speciálními vzdělávacími potřebami	3,0	145,9	0,5	26,8	12,9	6,8
2354 Lektori a učitelé hudby na ostatních školách	3,2	154,8	0,1	17,7	2,2	3,0
2355 Lektori a učitelé umění na ostatních školách	1,6	155,2	0,1	17,3	1,9	3,2
2359 Spec.pedagog., vychovatelé (kr.spec.vzděl.potř.), ost.pedagog.	14,7	148,9	0,2	23,7	5,5	6,0
23591 Speciální pedagogové	1,8	146,1	0,1	26,5	7,3	5,9
23593 Vychovatelé (kr.vychovatelů pro osoby se spec.vzděl.potřeb.)	10,2	149,4	0,1	23,0	3,8	6,4
23594 Pedagogové volného času	1,7	148,3	0,4	24,4	12,7	3,7
2411 Specialisté v oblasti účetnictví	3,6	149,6	0,4	23,2	10,1	3,9
24111 Hlavní účetní	1,8	151,3	0,4	21,2	10,0	3,6
2422 Specialisté v oblasti strategie a politiky organizací	14,6	147,4	0,2	25,1	10,2	4,3

**Měsíční odpracovaná a neodpracovaná doba
podle podskupin a kategorií zaměstnání CZ-ISCO**

podskupina zaměstnání / kategorie zaměstnání CZ-ISCO	počet zaměst. tis. osob	odpracovaná doba		neodpracovaná doba		
		celkem hod/měs	z toho přesčas hod/měs	celkem hod/měs	z toho	
					dovolená hod/měs	nemoc hod/měs
24222 Spec. analytici, metodici v obl.politiky firem a veř.správy	2,2	147,8	0,1	25,4	10,0	5,0
24225 Specialisté v obl. hospodaření s majetkem státu a organizací	2,3	146,4	0,1	26,3	10,4	4,8
24227 Specialisté v obl. správy školství, kultury a zdravotnictví	1,7	149,0	0,2	23,3	9,6	3,7
24228 Specialisté v oblasti vnitřních věcí státu a region. rozvoje	1,6	148,3	0,1	25,1	10,4	3,9
2511 Systémoví analytici	1,3	148,3	0,6	23,9	10,4	4,8
2522 Systémoví administrátoři, správci počítačových sítí	1,7	149,8	0,8	23,2	9,8	4,1
2612 Asistenti soudců a příbuzní pracovníci	2,2	146,2	0,0	25,9	11,2	5,0
26123 Asistenti soudců	1,2	147,5	0,0	24,7	11,9	3,3
2619 Podnik.právnicki, právníci legislativci a os.spec.v obl.práva	3,1	147,0	0,1	25,6	10,5	4,2
26195 Podnikoví právníci	1,2	146,4	0,1	26,4	10,8	4,3
2621 Specialisté archiváři,kurátoři a správci památkových objektů	1,7	149,6	0,2	22,6	9,2	4,3
2634 Psychologové	1,6	146,0	0,3	26,6	9,0	5,3
2635 Specialisté v sociální oblasti	3,2	144,8	0,4	27,8	9,8	6,4
26351 Sociální prac.spec. a další spec.v soc. obl.ve veřejné správě	1,5	144,2	0,4	28,6	9,3	6,7
2652 Hudebníci, zpěváci a skladatelé	2,0	161,4	0,0	10,6	2,6	2,8
3112 Stavební technici	3,2	146,1	0,4	26,3	10,3	5,8
31124 Stavební technici přípravy a realizace investic, inženýringu	1,2	146,2	0,1	25,9	10,3	5,4
3118 Technici kartografové,zeměměřiči,pracovníci v příbuz.oborech	3,0	146,5	0,0	25,5	9,1	9,0
3119 Technici v ost.obor.(textil.,kožed',polygraf., dřev.apod)	2,7	148,5	2,4	23,4	9,5	5,9
31198 Technici bezp. práce, ochrany zdraví, racionalizace výroby	1,3	147,7	2,8	22,5	9,3	6,7
3211 Technici a asistenti pro obsluhu lékařských zařízení	1,5	158,3	15,7	26,7	13,9	5,1
32112 Radiologičtí asistenti	1,3	158,7	16,3	26,7	14,1	5,1
3212 Odborní laboranti, laboratorní asistenti v obl.zdravotnictví	3,0	150,1	8,6	28,1	12,6	6,5
32121 Zdravotní laboranti	2,8	150,4	8,9	28,0	12,6	6,5
3221 Všeobecné sestry bez specializace	19,3	146,6	5,0	23,7	11,5	7,1
32211 Všeobecné sestry bez specializace (kr.dětských sester)	18,9	146,6	5,1	23,7	11,5	7,1
3255 Odborní pracovníci v oblasti rehabilitace	1,0	143,5	0,7	29,3	11,4	8,3
3256 Praktické sestry	3,4	146,0	5,7	23,8	11,8	6,7
3257 Asistenti ochrany veřejného zdraví	0,9	142,1	0,0	29,8	9,3	8,1
3258 Zdravotničtí záchranáři	3,4	152,2	12,2	21,9	14,3	4,7
3259 Nutriční asist., ergoterapeuti bez spec.,ost.odb.zdrav.prac.	1,4	146,5	1,5	26,3	11,3	6,2
3313 Odborní pracovníci účetnictví, ekonomiky, personalistiky	16,1	148,8	0,4	23,8	9,6	4,6
33131 Odborní účetní všeobecní	6,3	150,1	0,3	22,4	9,3	4,1
33132 Odborní účetní mzdoví	2,0	149,9	1,0	23,3	8,9	4,0
33133 Odborní účetní finanční a investiční	2,3	147,4	0,2	24,7	10,3	4,8
33137 Odborní pracovníci kalkulací, cen, nákladů a rozpočtů	1,2	147,4	0,1	26,1	9,9	5,4
33138 Odborní pracovníci v oblasti personalistiky, ekonomové práce	1,0	148,2	0,6	24,7	9,6	5,0
3333 Odborní pracovníci úřadů práce a pracovních agentur	2,4	146,8	0,3	28,6	9,3	8,1
3339 Obchod.,reklamační ref.,prac.propag.a reklamy,ost.zprostřed.	1,2	151,1	1,0	22,3	9,5	4,7
3341 Vedoucí v oblasti administrativních agend	3,1	146,9	0,2	25,3	10,4	4,9
3342 Odborní administrativní pracovníci v právní oblasti	2,7	145,0	0,1	27,2	9,9	6,8
3343 Odborní pracovníci v administrativě a správě organizace	30,8	145,9	0,4	26,1	10,1	5,8
33431 Odborní asistenti v administrativě	6,9	146,7	0,3	25,7	10,1	5,6

**Měsíční odpracovaná a neodpracovaná doba
podle podskupin a kategorií zaměstnání CZ-ISCO**

podskupina zaměstnání / kategorie zaměstnání CZ-ISCO	počet zaměst. tis. osob	odpracovaná doba		neodpracovaná doba		
		celkem hod/měs	z toho přesčas hod/měs	celkem hod/měs	z toho	
					dovolená hod/měs	nemoc hod/měs
33432 Odborní pracovníci hospodářské správy	6,2	145,5	0,5	26,1	10,1	5,6
33433 Odborní pracovníci organizace a řízení	2,7	145,8	0,2	26,8	9,8	5,9
33436 Odbor.prac.zahr.vztahů a služeb,vnitř.věcí státu a reg.rozvoje	3,2	142,7	1,0	27,0	10,6	6,2
33437 Odborní pracovníci správy školství, kultury a zdravotnictví	1,5	149,8	0,3	23,0	8,8	4,7
3351 Pracovníci Celní správy ČR	3,2	134,1	0,8	28,2	12,2	0,8
3352 Pracovníci veřejné správy v oblasti daní	10,5	143,9	0,0	28,1	9,0	6,9
3353 Pracovníci veřejné správy v oblasti sociálních, jiných dávek	8,4	146,3	0,0	26,6	8,0	9,3
3354 Pracovníci veřejné správy vydávající různá povolení	1,7	144,8	0,1	27,5	9,5	6,8
3355 Policejní inspektoři, komisaři a radové Policie ČR	38,4	140,3	4,3	25,4	13,4	5,9
33551 Inspektoři Policie ČR	17,2	142,2	4,6	23,7	13,2	7,0
33552 Vrchní inspektoři Policie ČR	8,9	139,7	3,9	25,6	13,2	5,2
33553 Komisaři Policie ČR	6,1	138,7	4,6	27,3	13,6	5,0
33554 Vrchní komisaři Policie ČR	4,6	137,2	4,0	28,1	13,9	4,9
33555 Radové Policie ČR	1,7	138,7	3,7	26,3	14,6	3,9
3359 Pracovníci veřejné správy v oblasti státních regulací j.n.	1,6	147,0	0,2	26,7	9,9	6,2
3412 Odborní pracovníci v sociální oblasti	7,9	145,3	0,3	27,3	9,8	6,9
34121 Sociální prac. a ost. odborní prac. v soc.obl. ve veřejné správě	3,4	145,0	0,3	28,4	9,5	7,1
34124 Sociální pracovníci péče o seniory (kr.péče o zdr.postiž.)	1,2	145,9	0,2	26,5	10,3	6,8
3511 Technici provozu ICT, technici programátoři	1,0	150,1	1,7	23,5	10,1	4,3
3513 Technici počítačových sítí a systémů	1,1	149,7	0,9	23,8	9,9	4,2
4110 Všeobecní administrativní pracovníci	11,0	147,3	0,4	25,1	9,7	5,9
4120 Sekretáři (všeobecní)	2,2	147,4	0,2	24,9	9,9	4,9
4131 Pracovníci pro zpracování textů, písaři	1,7	141,8	0,1	30,4	10,1	10,5
41312 Písaři	1,7	141,5	0,1	30,6	10,1	10,6
4132 Pracovníci pro zadávání dat	0,2	144,4	0,5	28,1	11,2	7,2
4211 Pokladníci ve fin.institucích,na poštách,prac.v příb.oborech	0,2	149,9	0,1	22,5	9,6	5,3
4214 Inkasisté pohledávek a příbuzní pracovníci	0,4	138,5	0,0	33,6	9,7	7,9
4223 Operátoři telefonních panelů	0,2	148,8	3,9	22,7	9,3	7,1
4225 Pracovníci v informačních kancelářích	0,5	148,4	0,6	23,9	9,6	6,0
4226 Recepční (kr.recepčních v hotelích, ubytovacích zařízeních)	0,3	149,1	1,4	21,8	9,3	7,2
4229 Pracovníci informačních služeb j.n.	0,2	145,7	0,8	27,2	10,3	7,4
4311 Úředníci v oblasti účetnictví	3,2	149,7	0,3	22,7	9,7	4,6
43111 Účetní všeobecní	2,3	150,2	0,3	22,3	9,7	4,4
43112 Účetní finanční a investiční	0,3	149,0	0,3	23,1	10,2	4,5
4312 Úředníci v oblasti statistiky, finančnictví a pojišťovnictví	0,6	146,0	0,2	26,2	10,2	5,8
43122 Úředníci v oblasti financí	0,2	146,6	0,2	25,7	10,1	4,8
4313 Mzdoví účetní	0,6	150,4	0,6	22,2	9,5	3,9
4321 Úředníci ve skladech	0,7	145,3	0,7	27,6	9,9	7,2
4323 Pracovníci v dopravě a přepravě	0,7	150,1	2,5	23,5	10,3	4,6
43233 Provozní technici v dopravě	0,3	149,9	1,5	22,6	10,1	3,6
4411 Knihovníci	4,0	149,6	0,4	23,3	8,3	6,5
4412 Pracovníci poštovního provozu (kromě úředníků na přepážkách)	0,3	145,3	0,3	26,8	9,8	7,7
4415 Pracovníci evidence dat a archivů	2,2	145,0	0,2	27,1	9,1	7,8

**Měsíční odpracovaná a neodpracovaná doba
podle podskupin a kategorií zaměstnání CZ-ISCO**

podskupina zaměstnání / kategorie zaměstnání CZ-ISCO	počet zaměst. tis. osob	odpracovaná doba		neodpracovaná doba		
		celkem hod/měs	z toho přesčas hod/měs	celkem hod/měs	z toho	
					dovolená hod/měs	nemoc hod/měs
4416 Personální referenti	1,1	149,3	0,7	23,5	9,8	4,2
4419 Úředníci správy škol.,kult.,zdravot.,vniř.věcí státu a ost.	11,1	146,0	0,2	26,4	9,6	5,6
44191 Úředníci vniřních věcí státu a regionálního rozvoje	2,3	145,2	0,3	27,4	9,6	6,6
44192 Úředníci zahraničních vztahů a služeb	0,6	147,3	0,1	24,8	13,2	3,1
44193 Úředníci v oblasti správy školství, kultury a zdravotnictví	1,1	149,7	0,5	22,8	8,6	4,4
44194 Úředníci v oblasti správy průmyslu a dopravy	0,5	144,0	0,0	28,1	9,4	6,8
5120 Kuchaři (kromě šéfkuchařů), pomocní kuchaři	22,7	150,0	0,5	22,5	5,3	9,7
51201 Kuchaři (kromě šéfkuchařů)	17,1	150,4	0,5	22,2	5,1	9,6
51203 Pomocní kuchaři	5,6	149,0	0,5	23,6	5,6	10,3
5151 Vedoucí provozu stravovacích, ubytovacích a dalších zařízení	4,9	153,1	0,6	19,4	6,2	5,5
51511 Vedoucí provozu školních jídelen a menz	3,4	154,7	0,2	17,6	4,6	5,4
51512 Vedoucí provozu ubyt.,strav., pohostinství (kr.škol.jídelen)	0,9	148,4	1,3	24,6	10,3	6,1
5153 Správci objektů	9,8	151,0	0,7	21,9	7,0	7,3
5164 Chovatelé,ošetřovatelé zvířat v zaříz.pro chov,příbuz.prac.	0,7	147,7	2,1	25,6	11,3	8,0
5230 Pokladníci a prodavači vstupenek a jízdenek	1,1	149,0	1,1	24,0	8,9	7,1
52302 Pokladníci v organizacích	0,7	147,6	0,7	25,1	9,3	7,1
5312 Asistenti pedagogů	20,6	144,8	0,1	27,6	5,8	7,9
53121 Asistenti pedagogů pro pedagogickou činnost	14,0	145,0	0,0	27,5	5,0	7,9
53122 Asistenti pedagogů pro pomocnou výchovnou činnost	6,6	144,4	0,3	28,0	7,4	8,0
5321 Ošetřovatelé a prac. sociálních služeb v obl. pobytové péče	24,0	138,4	1,4	28,2	12,4	10,8
53211 Ošetřovatelé v oblasti pobytové péče	2,4	141,5	4,0	27,2	11,9	10,5
53212 Pracovníci přímé obslužné péče v oblasti pobytové péče	19,0	137,9	1,2	28,3	12,5	11,0
5322 Ošetřovatelé a prac.soc.slůžeb v obl.ambul. služeb,dom. péče	2,6	144,1	1,3	28,7	10,4	11,0
53222 Prac.přímé obslužné péče ambul. služeb,pečovatelé dom.péče	2,0	143,8	1,3	29,2	10,6	11,5
5329 Sanitáři,laboratorní pracovníci,ost.prac.ve zdrav.a soc.obl.	13,8	145,3	6,6	26,8	11,9	9,8
53295 Sanitáři	10,3	145,0	6,0	27,2	11,3	10,2
53296 Řidiči vozidel zdravotnické záchranné služby	1,9	152,2	12,6	22,0	14,5	5,7
5411 Příslušníci HZS ČR,hasiči ostatních jednotek požární ochrany	9,8	144,8	2,2	20,2	12,8	4,7
54111 Příslušníci v jednotkách požární ochrany HZS ČR	7,6	145,4	2,0	19,4	13,4	4,6
5412 Policisté	8,3	144,1	3,5	24,4	9,6	7,4
54125 Strážníci	8,1	144,1	3,5	24,4	9,7	7,4
5413 Pracovníci vězeňské služby	6,5	142,5	11,3	30,2	14,1	7,3
5414 Pracovníci ostrahy a bezpečnostních agentur	2,7	148,9	3,9	21,9	9,2	7,6
54141 Vrátní	1,8	148,0	2,8	22,4	9,0	8,2
54142 Pracovníci ostrahy, strážní	0,7	151,4	6,4	20,8	9,9	6,0
6111 Pěstitelé zemědělských plodin	0,1	142,8	0,5	29,8	6,3	7,8
6113 Zahradníci a pěstitelé v zahradnických školkách	1,2	145,4	2,2	29,1	9,6	10,3
61131 Zahradníci pro pěstování zahradních rostlin	0,8	145,1	1,9	28,8	9,1	10,4
61132 Zahradníci krajináři	0,1	148,3	4,5	28,4	10,7	7,9
6121 Chovatelé hospodářských zvířat (kromě drůbeže)	0,2	156,6	8,8	25,5	10,6	10,5
61211 Chovatelé a ošetřovatelé koní	0,1	160,5	8,7	22,3	10,0	8,4
6210 Kvalifikovaní pracovníci v lesnictví a příbuzných oblastech	0,3	145,3	1,7	28,4	10,1	8,5
62101 Kvalifikovaní pracovníci pro pěstění a ošetřování lesa	0,1	145,6	1,3	28,4	9,5	9,2

**Měsíční odpracovaná a neodpracovaná doba
podle podskupin a kategorií zaměstnání CZ-ISCO**

podskupina zaměstnání / kategorie zaměstnání CZ-ISCO	počet zaměst. tis. osob	odpracovaná doba		neodpracovaná doba		
		celkem hod/měs	z toho přesčas hod/měs	celkem hod/měs	z toho	
					dovolená hod/měs	nemoc hod/měs
62102 Kvalifikovaní pracovníci pro těžbu dřeva	0,1	140,1	2,4	33,6	11,0	11,4
7112 Zedníci, kamnáři, dlaždiči a montéři suchých staveb	0,6	145,8	2,2	28,4	10,5	10,0
71121 Zedníci (kromě zedníků ohnivzdorného zdiva)	0,5	145,8	2,3	28,4	10,5	10,1
7115 Tesaři a stavební truhláři	0,1	149,8	2,9	25,3	9,3	7,4
71151 Tesaři	0,1	151,0	2,9	24,2	9,0	6,1
71152 Stavební truhláři	0,0	148,3	2,8	26,7	9,6	9,2
7119 Kvalifik.staveb.dělníci,staveb.údržbáři budov,montéři apod.	0,9	153,4	2,8	21,7	6,5	8,7
71191 Stavební údržbáři budov a inženýrských děl	0,3	146,3	1,7	27,5	9,6	10,1
71194 Stavební montéři (kromě montérů suchých staveb)	0,3	163,9	2,1	10,7	1,2	5,5
71195 Kvalifikovaní stavební dělníci hlavní stavební výroby	0,2	148,4	4,8	28,3	9,3	10,8
7126 Instalatéři,potrubaři,stavební zámečníci a stavební klempíři	0,5	149,1	3,9	26,7	9,9	8,7
71261 Stavební instalatéři	0,2	149,4	2,7	25,3	9,6	7,5
71263 Instalatéři vodovodů	0,1	150,5	5,1	26,5	10,2	8,9
71264 Instalatéři ústředního topení	0,1	148,6	6,0	28,7	8,8	10,6
71266 Stavební zámečníci	0,0	144,2	3,5	31,5	12,1	10,8
7131 Malíři (vč.stavebních lakýrníků a natěračů), tapetáři	0,1	149,8	4,1	26,4	9,4	9,2
71311 Malíři interiérů	0,1	149,5	4,4	27,0	9,3	10,1
7222 Nástrojaři a příbuzní pracovníci	2,3	149,1	2,4	25,2	9,5	7,9
72222 Zámečníci strojů	0,1	147,3	3,1	27,6	9,3	7,9
72223 Provozní zámečníci, údržbáři	2,2	149,0	2,4	25,3	9,6	8,0
7231 Mechanici a opraváři motorových vozidel	0,6	145,8	2,2	27,8	9,3	9,2
72311 Mechanici a opraváři osobních automobilů	0,2	147,7	2,6	26,3	9,4	8,8
72312 Mechanici a opraváři nákladních automobilů	0,2	142,9	1,7	30,1	9,6	10,3
7233 Mechanici a opraváři zeměděl., průmysl. a j.strojů, zařízení	0,2	150,0	3,0	24,7	10,3	6,1
72334 Mechanici a opraváři zeměděl. a lesnických strojů a zařízení	0,0	147,9	2,2	26,2	10,4	6,4
7311 Výrobci, mechanici, opraváři přesných přístrojů a zařízení	0,1	153,2	7,0	25,0	10,0	6,4
7317 Tradiční zpracovatelé dřeva, proutí a příbuzných materiálů	0,1	157,7	1,8	16,4	5,3	6,8
73172 Umělečtí truhláři a řezbáři	0,1	157,2	1,4	16,5	5,2	6,9
7319 Umělečtí kováři,zámečníci,kameníci,štukatéri apod.prac.	0,1	151,4	0,4	21,3	5,2	10,0
73191 Pracovníci zhotovující umělecké výrobky z kovů	0,1	148,5	0,6	24,6	5,7	12,3
7323 Pracovníci konečné úpravy tisku a vazači knih	0,0	146,7	1,5	27,7	9,4	9,8
7411 Stavební a provozní elektrikáři	0,6	151,4	6,0	25,5	10,1	8,1
7412 Elektromechanici	0,4	147,4	3,0	26,6	10,0	8,4
74121 Elektromechanici elektrických zařízení (kr.v dopr.prostřed.)	0,1	145,6	2,6	28,6	10,6	9,1
74123 Provozní elektromechanici	0,3	148,2	3,2	25,8	9,8	8,2
7413 Montéři a opraváři elektrických vedení	0,0	151,0	5,8	26,0	11,3	7,9
7421 Mechanici a opraváři elektronických přístrojů	0,1	161,0	15,5	24,9	8,1	9,6
7522 Truhláři (kr.stavebních) a pracovníci v příbuzných oborech	0,2	143,7	1,6	29,9	9,9	10,6
7531 Krejčí, kožešníci a kloboučníci	0,3	156,5	0,5	15,9	2,7	7,4
75311 Krejčí	0,3	156,4	0,5	15,9	2,7	7,4
7533 Švadleny, šičky, vyšivači a pracovníci v příbuzných oborech	0,3	148,3	1,6	25,3	8,1	9,0
8157 Obsluha strojů v prádelnách a čistírnách	1,2	143,3	0,9	29,7	10,4	10,5
8182 Obsluha parních turbín, kotlů a příbuzných zařízení	0,6	153,8	6,0	21,1	8,9	5,9

**Měsíční odpracovaná a neodpracovaná doba
podle podskupin a kategorií zaměstnání CZ-ISCO**

podskupina zaměstnání / kategorie zaměstnání CZ-ISCO	počet zaměst.	odpracovaná doba		neodpracovaná doba		
		celkem	z toho přesčas	celkem	z toho	
	tis. osob	hod/měs	hod/měs	hod/měs	dovolená hod/měs	nemoc hod/měs
81822 Obsluha kotlů na vytápění, výměníků (kr. kotlů lodí, lokomotiv)	0,5	154,1	5,8	20,7	8,7	5,5
8189 Obsluha stacionárních strojů a zařízení j.n.	0,5	151,0	5,4	24,9	10,7	7,5
81891 Obsluha zařízení ve vodáren. a vodohospod.(vč.čistíren vody)	0,4	150,5	5,5	25,5	10,7	8,0
8322 Řidiči osobních a malých dodávkových automobilů, taxikáři	2,8	155,3	9,9	24,6	10,4	7,4
83221 Řidiči osobních a malých dodávkových automobilů	2,1	154,5	7,7	24,8	10,1	7,1
83223 Řidiči zdravotnické dopravní služby	0,7	157,8	16,5	23,9	11,5	8,2
8331 Řidiči autobusů, trolejbusů a tramvají	0,5	174,4	18,5	28,0	13,2	5,4
83311 Řidiči autobusů v městské hromadné dopravě	0,5	176,3	19,2	28,3	13,8	5,2
83312 Řidiči autobusů v dálkové přepravě osob	0,1	160,5	14,1	25,8	9,1	7,0
8332 Řidiči nákladních automobilů, tahačů a speciálních vozidel	4,4	149,1	4,4	26,1	8,8	8,7
83321 Řidiči nákladních automobilů (kromě tahačů)	3,0	149,7	4,8	25,7	8,4	8,6
83323 Řidiči popelářských vozů	0,1	147,8	3,9	29,2	12,5	10,2
83324 Řidiči silničních úklidových vozidel	0,4	148,9	3,1	26,9	9,8	8,5
8341 Řidiči a obsluha zemědělských a lesnických strojů	0,6	149,4	3,4	26,0	8,7	8,1
83411 Řidiči a obsluha zemědělských strojů	0,5	149,4	3,7	26,3	8,9	8,5
8342 Obsluha železničních, zemních a příbuzných strojů a zařízení	0,1	144,3	4,4	32,3	10,9	13,1
83422 Obsluha zemních a příbuzných strojů	0,1	144,1	4,2	32,5	11,0	13,2
8344 Obsluha vysokozdvížných a jiných vozíků a skladníci	0,5	145,8	2,2	28,0	9,4	8,9
83443 Skladníci, obsluha manipulačních vozíků	0,5	146,1	2,2	27,7	9,5	8,5
9112 Uklízeči a pomocníci v hotelích, admin., průmysl. a j. objektech	27,0	148,2	0,8	24,7	7,0	9,9
91121 Uklízeči a pomocníci v administrativních objektech	3,9	145,7	0,4	26,8	8,5	9,8
91122 Uklízeči a pomocníci ve zdravotnických, sociálních zařízeních	4,9	144,2	2,3	29,7	10,4	12,0
91123 Uklízeči a pomocníci v ubytovacích a vzdělávacích zařízeních	15,7	150,3	0,4	22,3	5,2	9,2
91127 Uklízeči prodejních prostor	0,4	144,7	0,8	28,1	10,2	10,4
9121 Pracovníci pro ruční praní a žehlení	0,5	145,3	0,3	26,7	8,5	10,1
9333 Pomocní manipulační pracovníci (kromě výroby)	1,1	146,3	2,9	28,7	10,7	10,6
93331 Pomocní skladníci	0,3	145,6	2,0	28,4	9,6	10,1
93333 Pomocní pracovníci obchodního provozu	0,3	144,8	3,0	30,4	11,6	11,7
9412 Pomocníci v kuchyni	1,7	149,8	1,5	23,5	5,9	9,8
9613 Uklízeči veřejných prostranství, čističi kanalizací	8,0	144,8	1,7	29,3	10,9	10,4
96131 Uklízeči veřejných prostranství	6,8	144,5	1,7	29,5	11,0	10,6
9622 Pomocní pracovníci údržby budov a souvisejících prostor	1,4	149,1	2,0	25,3	9,7	8,3

Základní informace o hodinovém výdělků v platové sféře ČR**Medián hodinového výdělku 263,07 Kč/hod**

Index mediánu hodinového výdělku vůči 2. čtvrtletí 2024 106,7 %

Diferenciace

1. decil - 10 % hodinových výdělků menších než 173,33 Kč/hod

1. kvartil - 25 % hodinových výdělků menších než 213,79 Kč/hod

Medián - 50 % hodinových výdělků menších než 263,07 Kč/hod

3. kvartil - 25 % hodinových výdělků větších než 324,33 Kč/hod

9. decil - 10 % hodinových výdělků větších než 407,44 Kč/hod

Průměr hodinového výdělku 283,88 Kč/hod

Index průměru hodinového výdělku vůči 2. čtvrtletí 2024 106,4 %

Hodinový výdělek podle pohlaví a věku v platové sféře ČR

pohlaví/ věková skupina	počet zaměst. tis. osob	hodinový výdělek					
		medián Kč/hod	meziroční změna %	diferenciace		průměr Kč/hod	meziroční změna %
				1. decil Kč/hod	9. decil Kč/hod		
CELKEM - platová sféra ČR	809,5	263,1	106,7	173,3	407,4	283,9	106,4
do 20 let	0,3	175,1	116,3	124,4	238,6	182,0	116,3
20 - 29 let	68,2	234,0	107,5	173,3	324,2	244,1	107,5
30 - 39 let	130,0	256,6	106,6	178,9	383,4	276,1	106,6
40 - 49 let	232,6	267,3	106,9	176,5	411,8	288,0	106,7
50 - 59 let	249,6	268,2	106,7	168,6	424,0	289,9	106,3
60 a více let	128,9	274,2	105,9	168,3	425,9	293,8	105,5
MUŽI	252,2	285,1	106,5	194,1	448,6	313,3	106,1
do 20 let	0,1	175,1	118,8	124,4	240,5	179,0	118,0
20 - 29 let	27,7	240,4	107,6	174,4	314,9	246,2	107,4
30 - 39 let	49,8	286,2	106,7	206,6	417,8	307,4	106,6
40 - 49 let	68,4	308,8	106,5	207,7	464,1	332,5	106,2
50 - 59 let	66,0	294,0	106,5	193,6	477,7	327,2	105,8
60 a více let	40,2	277,3	106,5	179,2	476,8	311,5	105,7
ŽENY	557,3	253,5	106,8	167,9	387,4	270,6	106,6
do 20 let	0,2	176,8	116,3	130,7	237,8	183,6	115,2
20 - 29 let	40,5	229,2	107,4	173,0	331,3	242,6	107,6
30 - 39 let	80,2	239,3	107,2	170,7	357,8	256,8	106,8
40 - 49 let	164,2	253,5	107,4	170,1	385,2	269,5	107,0
50 - 59 let	183,6	260,0	106,7	160,8	403,9	276,5	106,5
60 a více let	88,7	272,8	105,7	162,2	409,1	285,7	105,5

Hodinový výdělek podle hlavních tříd a tříd zaměstnání CZ-ISCO v platové sféře ČR

hlavní třída / třída zaměstnání CZ-ISCO	počet zaměst.	hodinový výdělek					
		medián	meziroční změna	diferenciace		průměr	meziroční změna
				1. decil	9. decil		
tis. osob	Kč/hod	%	Kč/hod	Kč/hod	Kč/hod	%	
D Manuální pracovníci	162,8	188,3	108,3	139,5	276,7	200,7	108,3
T Nemanuální pracovníci	646,7	280,2	106,5	201,5	428,4	304,8	106,2
manuální pracovníci - zaměstnanci s převážně manuálním charakterem práce (hlavní třída CZ-ISCO 6-9, vybraná zaměstnání hl. třídy 5)							
nemanuální pracovníci - zaměstnanci s převážně nemanuálním charakterem práce (hlavní třída CZ-ISCO 1-4, vybraná zaměstnání hl. třídy 5)							
0 Zaměstnanci v ozbrojených silách	28,9	276,3	106,3	193,6	403,6	283,7	106,2
01 Generálové a důstojníci v ozbrojených silách	7,2	380,6	106,7	288,0	492,8	388,0	107,5
02 Poddůstojníci v ozbrojených silách	9,6	220,9	107,6	195,9	265,7	225,0	107,8
03 Ostatní zaměstnanci v ozbrojených silách	12,1	286,9	106,1	139,8	334,6	267,6	105,5
1 Řídící pracovníci	33,4	432,8	107,3	293,4	671,4	466,1	107,6
11 Nejvyšší státní úředníci, nejvyšší představitelé společnosti	3,2	498,7	107,6	298,3	849,7	545,6	109,0
12 Řídící prac.správy podniku, obchod., admin. a pod. činností	5,6	413,9	107,7	283,1	666,6	452,9	106,9
13 Řídící pracovníci výroby, IT, vzdělávání a příbuzných oborů	23,4	434,5	107,2	302,5	655,7	464,1	107,6
14 Řídící prac.ubyt.,strav.služeb,obchodu,ost.řídící pracovníci	1,2	335,9	107,6	210,6	523,5	357,5	106,1
2 Specialisté	278,3	288,3	106,2	221,5	435,9	317,5	105,9
21 Specialisté v oblasti vědy a techniky	12,0	296,6	107,4	222,9	426,6	314,3	107,4
22 Specialisté v oblasti zdravotnictví	37,2	449,0	104,8	298,7	787,5	502,8	103,8
23 Specialisté v oblasti výchovy a vzdělávání	181,2	275,6	106,1	218,5	346,6	281,0	106,0
24 Specialisté v obchodní sféře a veřejné správě	23,1	313,4	106,4	223,6	459,5	331,9	106,7
25 Specialisté v oblasti ICT	4,8	296,9	107,2	222,4	427,0	316,3	107,8
26 Specialisté obl. právní, sociální, kulturní a příbuz.oblastí	19,8	273,8	107,8	212,7	376,0	288,0	107,6
3 Techničtí a odborní pracovníci	200,0	281,1	106,9	207,0	409,8	297,8	106,4
31 Techničtí a odborní pracovníci v oblasti vědy a techniky	13,1	245,7	109,7	197,7	329,7	256,6	109,0
32 Odborní pracovníci v oblasti zdravotnictví	41,4	347,1	105,0	251,0	449,4	349,6	105,0
33 Odborní pracovníci v obchodní sféře a veřejné správě	128,5	271,7	106,9	204,6	396,8	289,7	106,2
34 Odborní pracovníci v obl.práva,kultury,sportu,příbuz.oborech	13,0	257,1	109,6	192,0	330,0	261,0	109,1
35 Technici v oblasti ICT	3,8	263,5	107,2	199,0	368,3	276,2	107,4
4 Úředníci	46,0	237,8	107,4	185,7	326,2	249,6	107,6
41 Všeobecní admin.pracovníci,sekretáři,pracovníci zadávání dat	17,1	231,0	106,7	182,7	316,2	243,3	107,1

Hodinový výdělek podle hlavních tříd a tříd zaměstnání CZ-ISCO v platové sféře ČR

	hlavní třída / třída zaměstnání CZ-ISCO	počet zaměst. tis. osob	hodinový výdělek					
			medián Kč/hod	meziroční změna %	diferenciace		průměr Kč/hod	meziroční změna %
					1. decil Kč/hod	9. decil Kč/hod		
42	Pracovníci informačních služeb, na přepážkách, v příb.oborech	2,5	214,0	107,8	167,3	270,3	218,3	108,9
43	Úředníci pro zpracování číselných údajů a v logistice	6,2	248,9	107,0	193,2	335,6	258,7	107,2
44	Ostatní úředníci	20,4	244,4	108,1	190,3	334,6	256,0	107,9
5	Pracovníci ve službách a prodeji	151,3	209,8	107,2	156,7	312,2	224,2	107,9
51	Pracovníci v oblasti osobních služeb	47,9	175,5	108,0	145,8	242,2	186,6	108,3
52	Pracovníci v oblasti prodeje	1,8	197,6	107,9	158,0	257,9	204,5	108,4
53	Pracovníci osob.péče ve vzdělávání,zdravotnictví,příbuz.obl.	72,6	214,4	106,5	172,6	284,5	224,0	107,3
54	Pracovníci v oblasti ochrany a ostrahy	28,9	289,9	107,9	191,4	374,3	288,1	107,4
6	Kvalifikovaní pracovníci v zemědělství,lesnictví a rybářství	1,9	195,1	109,5	154,6	252,9	201,1	108,9
61	Kvalifikovaní pracovníci v zemědělství	1,6	192,4	110,6	153,4	245,3	197,1	109,1
62	Kvalifikovaní pracovníci v lesnictví, rybářství a myslivosti	0,3	222,6	109,3	169,7	284,3	225,9	108,3
7	Řemeslníci a opraváři	8,4	204,9	107,1	172,9	261,0	211,6	107,4
71	Řemeslníci,kvalif.pracovníci na stavbách(kromě elektrikářů)	2,3	203,6	107,5	174,2	256,2	209,8	107,4
72	Kovodělníci,strojírenští dělníci,pracovníci v příb.oborech	3,3	205,5	107,4	172,3	259,2	211,1	107,8
73	Pracovníci v obl.uměleckých a tradičních řemesel, polygrafie	0,4	205,3	106,6	173,3	268,7	212,5	107,4
74	Pracovníci v oboru elektroniky a elektrotechniky	1,2	219,7	107,3	181,9	293,7	228,5	107,0
75	Zpracovatelé potravin,dřeva,textilu,pracovníci příbuz.oborů	1,2	191,5	106,7	162,9	242,8	198,9	106,9
8	Obsluha strojů a zařízení, montéři	12,3	221,0	108,9	166,5	286,8	225,7	108,9
81	Obsluha stacionárních strojů a zařízení	2,5	184,8	108,7	147,2	257,0	194,9	108,9
83	Řidiči a obsluha pojízdných zařízení	9,6	231,5	109,3	177,0	291,1	233,8	108,6
9	Pomocní a nequalifikovaní pracovníci	48,9	150,4	109,6	124,4	201,1	158,5	108,9
91	Uklízeči a pomocníci	33,8	145,7	109,6	124,4	184,0	150,9	108,2
92	Pomocní pracovníci v zemědělství, lesnictví a rybářství	0,4	180,2	115,1	148,6	221,6	182,2	113,3
93	Pomocní pracovníci těžby,staveb.,výroby,dopravy a příb.ob.	1,7	183,1	108,6	147,8	226,2	185,7	107,3
94	Pomocní pracovníci při přípravě jídla	2,3	157,3	111,0	143,9	197,8	164,3	110,5
96	Pracovníci s odpady a ostatní pomocní pracovníci	10,7	169,8	110,5	128,1	227,2	175,9	110,4
CELKEM - platová sféra ČR		809,5	263,1	106,7	173,3	407,4	283,9	106,4

Hodinový výdělek podle podskupin a kategorií zaměstnání CZ-ISCO v platové sféře ČR

podskupina / kategorie zaměstnání CZ-ISCO	počet zaměst.	hodinový výdělek			
		medián	diferenciace		průměr
	tis. osob		Kč/hod	1. decil Kč/hod	
0110 Generálové a důstojníci v ozbrojených silách	7,2	380,6	288,0	492,8	388,0
01102 Vyšší důstojníci v ozbrojených silách	2,5	465,5	416,4	528,8	470,1
01103 Nižší důstojníci v ozbrojených silách	4,7	340,4	278,0	398,8	340,7
0210 Poddůstojníci v ozbrojených silách	9,6	220,9	195,9	265,7	225,0
0310 Ostatní zaměstnanci v ozbrojených silách	12,1	286,9	139,8	334,6	267,6
03101 Praporčíci v ozbrojených silách	9,4	297,4	265,0	340,8	299,0
1112 Nejvyšší státní úředníci	1,9	498,5	317,7	878,6	553,1
11123 Nejvyšší státní úředníci ústředních státních orgánů	0,3	774,6	606,1	1 176,2	824,6
11125 Nejvyšší státní úředníci veřejné správy(kr.ústř.stát.orgánů)	1,1	495,7	343,5	728,0	520,4
1113 Představitelé samosprávy	0,2	372,8	206,2	561,4	382,1
1120 Nejvyšší představitelé společností (kromě zájm. a příb.org.)	1,0	533,9	301,0	806,4	571,4
11201 Nejvyšší představitelé velkých společností a institucí	0,4	570,4	396,9	961,5	665,3
11202 Nejvyšší představitelé středních společností a institucí	0,4	503,7	243,2	702,9	494,6
11203 Nejvyšší představitelé malých společností a institucí	0,2	459,9	296,4	650,2	499,2
1211 Řídící pracovníci v oblasti financí (kr.fin.,pojišť.služeb)	1,5	419,7	282,7	657,5	455,3
12111 Ekonomičtí a finanční náměstci (ředitelé)	0,3	504,5	320,9	876,5	564,9
12112 Řídící pracovníci ekonomiky, financí (kr.fin.,pojišť.služeb)	0,9	399,6	278,4	626,6	432,8
12113 Řídící pracovníci v oblasti účetnictví a kontrolingu	0,2	415,2	292,0	663,0	437,3
1212 Řídící pracovníci v oblasti lidských zdrojů	0,7	363,4	299,5	631,7	425,7
12122 Řídící pracovníci v oblasti personální	0,2	433,1	328,7	676,1	481,7
12123 Řídící pracovníci v oblasti zaměstnanosti	0,4	345,8	297,0	449,3	359,1
1219 Ostatní řídicí pracovníci správy podniku a pod. činností	2,4	409,6	281,9	633,8	437,5
12192 Řídící pracovníci hospodaření s majetkem státu a organizací	0,6	427,1	273,8	666,7	453,2
12196 Řídící prac.zahr.vztahů a služeb, vnitř.věcí státu a reg.rozvoje	0,5	428,1	316,4	643,5	454,9
1221 Řídící pracovníci v obchodu, marketingu a v příb. oblastech	0,2	379,7	256,4	614,5	421,7
1223 Řídící pracovníci v oblasti výzkumu a vývoje	0,3	412,5	272,5	720,2	474,9
1311 Řídící pracovníci v zemědělství, lesnictví a příb. oborech	0,6	445,9	298,5	676,8	470,2
13112 Řídící pracovníci v zemědělství a zahradnictví	0,2	400,5	302,0	590,6	437,7
13115 Řídící pracovníci v oblasti životního prostředí	0,3	487,1	325,4	727,1	518,0
1323 Řídící pracovníci ve stavebnictví a zeměměřičtí	0,2	378,2	279,8	531,8	391,9
1324 Řídící pracovníci v dopravě, logistice a příbuzných oborech	0,4	375,5	245,0	626,8	411,2
13243 Řídící pracovníci v oblasti dopravy	0,3	398,2	258,7	648,1	434,7
1330 Řídící pracovníci v oblasti ICT	0,8	395,2	305,2	640,0	439,7
13302 Řídící pracovníci v oblasti inf. technolog. a činností	0,6	387,0	305,6	625,8	427,9
1341 Řídící pracovníci v oblasti péče o děti	4,1	350,8	265,0	497,8	370,1
13411 Řídící prac.předškol.výchovy (kr.žáků se spec.vzděl.potřeb.)	3,1	340,7	261,6	483,7	360,3
13413 Řídící pracovníci v oblasti mimoškolní výchovy	0,4	385,1	281,3	566,1	412,1
1342 Řídící pracovníci v oblasti zdravotnictví	1,6	600,2	378,0	1 121,0	697,4
13422 Primáři v oblasti zdravotnictví	0,5	922,6	696,9	1 272,8	957,2
13424 Vrchní sestry v oblasti zdravotnictví	0,5	487,1	372,3	590,9	486,2
1343 Řídící pracovníci v oblasti péče o seniory	0,4	357,2	274,2	525,2	382,8
1344 Řídící pracovníci v sociální oblasti (kromě péče o seniory)	1,0	383,0	287,5	608,2	421,6
13441 Řídící pracovníci důchod., nemoc., sociálních a jiných dávek	0,7	352,2	280,5	536,7	391,3

Hodinový výdělek podle podskupin a kategorií zaměstnání CZ-ISCO v platové sféře ČR

podskupina / kategorie zaměstnání CZ-ISCO	počet zaměst.	hodinový výdělek			
		medián	diferenciace		průměr
	tis. osob		Kč/hod	1. decil Kč/hod	
13442 Řídící pracovníci pobytových soc. služeb (kr.péče o seniory)	0,3	477,2	309,6	684,9	492,0
1345 Řídící pracovníci v oblasti vzdělávání	11,2	457,2	337,6	659,6	480,2
13451 Řídící pracovníci na ZŠ	6,9	447,7	339,7	626,5	467,9
13452 Řídící pracovníci na SŠ	2,1	504,7	357,1	725,6	525,6
1349 Řídící pracovníci knihoven, muzeí, práva a bezpečnosti apod.	2,9	446,6	323,0	578,0	451,3
13491 Řídící pracovníci knihoven, muzeí a v příbuzných oblastech	0,5	356,1	240,2	493,7	365,1
13492 Řídící pracovníci obrany, bezpečnosti státu, požární ochrany	1,8	459,1	363,5	565,5	467,0
13494 Řídící pracovníci v právní oblasti	0,2	514,6	399,6	711,4	538,4
1412 Řídící pracovníci v oblasti stravovacích služeb	0,3	251,8	182,7	406,8	276,8
14125 Řídící pracovníci ve školních jídelnách	0,2	260,0	184,8	424,9	283,4
1431 Řídící pracovníci kultury, vydavatelství, sportu, zábavy	0,4	340,5	235,9	527,6	366,2
1439 Řídící pracovníci CK, nemovitostí, osob., oprav. aj. služeb	0,3	399,5	262,0	590,4	419,4
2131 Biologové, botanici, zoologové a příbuzní specialisté	1,9	325,7	229,9	484,4	344,2
2132 Specialisté v zemědělství, lesnictví, rybářství a vod.hosp.	1,7	285,3	219,6	360,8	289,0
2133 Specialisté ochrany životního prostředí (kr.přům.ekologie)	2,1	285,2	223,1	381,9	296,5
2141 Specialisté v oblasti průmysl.inženýrství a příbuz.oblastech	1,5	303,9	229,8	423,9	321,1
2212 Lékaři specialisté	15,3	629,6	390,2	913,5	649,3
22121 Lékaři v interních oborech	2,7	666,6	491,7	915,8	691,4
22122 Lékaři v chirurgických oborech	1,7	719,8	503,9	950,3	725,5
22128 Lékaři bez atestace (kromě oborů praktického lékařství)	4,0	460,7	334,3	679,5	487,3
2221 Všeobecné sestry se specializací	14,4	413,2	308,4	494,6	409,3
22211 Staniční sestry (kromě sester v oblasti porodní asistence)	3,0	409,5	322,3	508,4	414,0
22212 Sestry pro intenzivní péči (vč. pediatrie a neonatologie)	3,6	432,1	331,8	496,6	424,9
22214 Sestry pro pediatrii	2,1	400,7	297,7	470,6	391,1
2320 Učitelé odb.předmětů, prakt.vyučování, odb.výcviku, lektori	17,3	283,8	232,3	360,1	292,6
23201 Učitelé odborných předmětů (kr. žáků se spec.vzděl.potřeb.)	9,5	303,3	247,1	375,4	310,1
23203 Učitelé odborného výcviku (kr. žáků se spec.vzděl.potřeb.)	6,3	260,4	224,0	313,8	267,2
2330 Učitelé SŠ (kr.odborných předmětů), konzervatořích, 2.st.ZŠ	58,1	295,6	242,3	362,0	301,2
23301 Učitelé všeobecně vzdělávacích předmětů na SŠ	22,2	307,0	250,7	377,3	313,1
23303 Učitelé na 2. stupni ZŠ	34,7	288,6	238,5	350,7	293,7
2341 Učitelé na 1. stupni ZŠ	32,0	292,0	241,8	346,4	294,3
23411 Učitelé na 1. stupni ZŠ (kr. v přípravných třídách ZŠ)	31,7	292,3	242,2	346,6	294,6
2342 Učitelé v oblasti předškolní výchovy	29,6	230,8	202,2	274,7	236,3
23526 Vychovatelé pro děti se speciálními vzdělávacími potřebami	3,4	269,2	220,3	333,5	274,9
2354 Lektori a učitelé hudby na ostatních školách	6,9	278,8	228,9	347,2	285,4
2355 Lektori a učitelé umění na ostatních školách	3,3	277,6	227,6	345,4	284,8
2359 Spec.pedagog.,vychovatelé (kr.spec.vzděl.potř.),ost.pedagog.	19,9	241,1	204,4	307,3	250,4
23591 Speciální pedagogové	2,5	283,9	228,1	357,5	290,9
23593 Vychovatelé (kr.vychovatelů pro osoby se spec.vzděl.potřeb.)	14,0	236,3	204,5	286,2	242,2
23594 Pedagogové volného času	2,0	243,2	206,8	310,0	255,4
2411 Specialisté v oblasti účetnictví	3,9	287,9	217,8	407,3	303,6
24111 Hlavní účetní	1,9	275,6	213,3	386,3	290,3
2422 Specialisté v oblasti strategie a politiky organizací	15,7	327,1	229,3	479,3	345,3

Hodinový výdělek podle podskupin a kategorií zaměstnání CZ-ISCO v platové sféře ČR

podskupina / kategorie zaměstnání CZ-ISCO	počet zaměst.	hodinový výdělek			
		medián	diferenciace		průměr
	tis. osob		Kč/hod	1. decil	
			Kč/hod	Kč/hod	Kč/hod
24222 Spec. analytici, metodici v obl.politiky firem a veř.správy	2,3	309,0	210,2	434,5	314,4
24225 Specialisté v obl. hospodaření s majetkem státu a organizací	2,4	299,8	219,5	418,4	314,1
24227 Specialisté v obl. správy školství, kultury a zdravotnictví	1,9	321,7	230,1	438,5	329,9
24228 Specialisté v oblasti vnitřních věcí státu a region. rozvoje	1,7	329,4	248,8	461,0	348,7
2511 Systémoví analytici	1,4	297,4	211,5	439,1	316,9
2522 Systémoví administrátoři, správci počítačových sítí	1,9	286,7	222,9	412,3	306,2
2612 Asistenti soudců a příbuzní pracovníci	2,3	284,8	234,4	336,7	287,5
26123 Asistenti soudců	1,3	275,9	228,0	335,9	280,7
2619 Podnik.právnicki, právníci legislativci a os.spec.v obl.práva	3,3	321,7	244,2	461,2	341,3
26195 Podnikoví právníci	1,3	334,8	251,6	477,8	354,1
2621 Specialisté archiváři,kurátoři a správci památkových objektů	2,0	250,1	199,1	336,8	262,0
2634 Psychologové	2,5	283,0	227,7	392,8	302,7
2635 Specialisté v sociální oblasti	3,5	270,0	208,4	340,8	274,6
26351 Sociální prac.spec. a další spec.v soc. obl.ve veřejné správě	1,6	275,0	221,1	350,4	282,8
2652 Hudebníci, zpěváci a skladatelé	2,5	258,8	210,0	345,5	269,5
3112 Stavební technici	3,4	267,1	209,4	347,5	275,7
31124 Stavební technici přípravy a realizace investic, inženýringu	1,2	279,6	225,0	362,6	290,6
3118 Technici kartografové,zeměměřiči,pracovníci v příbuz.oborech	3,2	229,2	191,8	273,3	231,7
3119 Technici v ost.obor.(textil.,kožed'.polygraf., dřev.apod)	2,9	239,7	193,5	334,1	254,2
31198 Technici bezp. práce, ochrany zdraví, racionalizace výroby	1,4	226,9	193,8	278,5	234,6
3211 Technici a asistenti pro obsluhu lékařských zařízení	1,8	360,9	267,4	496,0	375,6
32112 Radiologičtí asistenti	1,5	367,4	272,6	503,4	381,4
3212 Odborní laboranti, laboratorní asistenti v obl.zdravotnictví	3,3	312,0	237,5	413,2	320,9
32121 Zdravotní laboranti	3,1	315,6	245,4	414,4	325,1
3221 Všeobecné sestry bez specializace	22,7	361,3	275,9	450,2	362,6
32211 Všeobecné sestry bez specializace (kr.dětských sester)	22,2	361,9	276,3	450,7	363,2
3255 Odborní pracovníci v oblasti rehabilitace	1,1	289,5	213,6	354,4	289,6
3256 Praktické sestry	4,0	307,0	227,1	386,0	307,3
3257 Asistenti ochrany veřejného zdraví	1,0	241,1	201,9	295,7	247,1
3258 Zdravotničtí záchranáři	4,0	415,0	347,4	506,4	423,3
3259 Nutriční asist., ergoterapeuti bez spec.,ost.odb.zdrav.prac.	1,6	260,5	210,3	339,1	270,6
3313 Odborní pracovníci účetnictví, ekonomiky, personalistiky	17,7	257,8	205,0	350,2	270,4
33131 Odborní účetní všeobecní	7,1	256,5	200,7	347,8	267,9
33132 Odborní účetní mzdoví	2,2	264,1	211,0	347,3	274,3
33133 Odborní účetní finanční a investiční	2,5	248,8	205,0	327,1	260,6
33137 Odborní pracovníci kalkulací, cen, nákladů a rozpočtů	1,3	258,0	212,3	345,8	268,3
33138 Odborní pracovníci v oblasti personalistiky, ekonomové práce	1,1	276,5	217,2	379,9	290,5
3333 Odborní pracovníci úřadů práce a pracovních agentur	2,5	244,7	201,6	276,8	242,9
3339 Obchod.,reklamační ref.,prac.propag.a reklamy,ost.zprostřed.	1,3	238,9	190,3	328,4	251,9
3341 Vedoucí v oblasti administrativních agend	3,2	353,3	245,3	517,5	370,5
3342 Odborní administrativní pracovníci v právní oblasti	2,8	243,7	199,1	312,2	253,3
3343 Odborní pracovníci v administrativě a správě organizace	32,9	251,0	197,5	349,8	264,8
33431 Odborní asistenti v administrativě	7,3	251,0	196,5	330,3	260,4

Hodinový výdělek podle podskupin a kategorií zaměstnání CZ-ISCO v platové sféře ČR

podskupina / kategorie zaměstnání CZ-ISCO	počet zaměst.	hodinový výdělek			
		medián	diferenciace		průměr
	tis. osob		Kč/hod	1. decil Kč/hod	
33432 Odborní pracovníci hospodářské správy	6,6	247,7	203,7	350,4	263,9
33433 Odborní pracovníci organizace a řízení	2,8	255,4	207,8	373,7	279,3
33436 Odbor.prac.zahr.vztahů a služeb,vnitř.věcí státu a reg.rozvoje	3,3	262,5	188,5	394,2	280,2
33437 Odborní pracovníci správy školství, kultury a zdravotnictví	1,8	248,4	192,0	348,5	262,7
3351 Pracovníci Celní správy ČR	3,1	318,2	249,2	382,1	317,9
3352 Pracovníci veřejné správy v oblasti daní	10,7	251,8	211,0	320,6	260,9
3353 Pracovníci veřejné správy v oblasti sociálních, jiných dávek	9,2	219,6	177,6	275,0	223,8
3354 Pracovníci veřejné správy vydávající různá povolení	1,7	257,0	207,5	328,3	265,3
3355 Policejní inspektoři, komisaři a radové Policie ČR	39,4	337,5	253,1	439,3	344,7
33551 Inspektoři Policie ČR	18,0	286,5	231,7	356,4	291,6
33552 Vrchní inspektoři Policie ČR	9,0	355,6	300,7	412,1	356,6
33553 Komisaři Policie ČR	6,2	374,4	315,9	435,2	375,4
33554 Vrchní komisaři Policie ČR	4,6	418,5	351,2	495,6	421,2
33555 Radové Policie ČR	1,7	503,4	419,1	669,4	528,6
3359 Pracovníci veřejné správy v oblasti státních regulací j.n.	1,7	262,1	206,9	366,4	276,0
3412 Odborní pracovníci v sociální oblasti	8,6	266,1	204,9	329,9	268,3
34121 Sociální prac. a ost. odborní prac. v soc.obl. ve veřejné správě	3,6	262,2	212,7	309,6	262,3
34124 Sociální pracovníci péče o seniory (kr.péče o zdr.postiž.)	1,2	275,4	213,0	356,5	280,6
3511 Technici provozu ICT, technici programátoři	1,2	277,3	204,4	378,4	288,7
3513 Technici počítačových sítí a systémů	1,2	277,6	212,2	376,4	287,2
4110 Všeobecní administrativní pracovníci	12,4	234,1	183,1	325,1	247,2
4120 Sekretáři (všeobecní)	2,3	235,7	184,9	306,8	243,6
4131 Pracovníci pro zpracování textů, písaři	2,0	215,1	180,1	269,7	220,1
41312 Písaři	2,0	214,7	179,6	266,8	219,1
4132 Pracovníci pro zadávání dat	0,3	223,4	183,0	325,6	237,1
4211 Pokladníci ve fin.institucích,na poštách,prac.v příb.oborech	0,3	210,6	173,3	263,1	216,5
4214 Inkasisté pohledávek a příbuzní pracovníci	0,4	222,7	194,4	259,5	227,0
4223 Operátoři telefonních panelů	0,3	192,5	147,4	244,3	195,8
4225 Pracovníci v informačních kancelářích	0,5	225,9	177,6	279,1	227,2
4226 Recepční (kr.recepčních v hotelích, ubytovacích zařízeních)	0,4	189,0	149,8	237,5	192,4
4229 Pracovníci informačních služeb j.n.	0,2	235,6	179,6	316,6	243,9
4311 Úředníci v oblasti účetnictví	3,5	250,0	197,9	331,5	259,6
43111 Účetní všeobecní	2,5	251,8	198,3	329,9	259,9
43112 Účetní finanční a investiční	0,3	266,1	208,4	355,4	276,5
4312 Úředníci v oblasti statistiky, finančnictví a pojišťovnictví	0,6	249,3	193,8	355,3	264,4
43122 Úředníci v oblasti financí	0,3	266,3	205,2	401,3	284,1
4313 Mzdoví účetní	0,6	264,6	209,1	342,9	271,5
4321 Úředníci ve skladech	0,7	209,8	174,8	262,8	215,7
4323 Pracovníci v dopravě a přepravě	0,7	282,1	207,2	358,8	283,2
43233 Provozní technici v dopravě	0,3	272,0	203,8	338,7	273,5
4411 Knihovníci	4,6	213,8	177,6	274,6	223,5
4412 Pracovníci poštovního provozu (kromě úředníků na přepážkách)	0,3	214,1	174,2	276,9	220,4
4415 Pracovníci evidence dat a archivů	2,5	215,7	177,5	270,0	221,7

Hodinový výdělek podle podskupin a kategorií zaměstnání CZ-ISCO v platové sféře ČR

podskupina / kategorie zaměstnání CZ-ISCO	počet zaměst.	hodinový výdělek			
		medián	diferenciace		průměr
	tis. osob		Kč/hod	1. decil Kč/hod	
4416 Personální referenti	1,2	278,6	211,3	375,1	290,0
4419 Úředníci správy škol., kult., zdravot., vnitř. věcí státu a ost.	11,7	263,2	206,7	349,1	273,7
44191 Úředníci vnitřních věcí státu a regionálního rozvoje	2,3	254,4	205,8	343,5	266,4
44192 Úředníci zahraničních vztahů a služeb	0,6	261,7	207,3	365,0	281,1
44193 Úředníci v oblasti správy školství, kultury a zdravotnictví	1,3	246,4	185,0	340,1	257,9
44194 Úředníci v oblasti správy průmyslu a dopravy	0,5	248,2	209,3	297,3	252,3
5120 Kuchaři (kromě šéfkuchařů), pomocní kuchaři	26,0	168,7	145,3	219,4	176,8
51201 Kuchaři (kromě šéfkuchařů)	19,1	172,4	146,6	225,5	180,7
51203 Pomocní kuchaři	6,8	158,7	144,0	199,5	165,4
5151 Vedoucí provozu stravovacích, ubytovacích a dalších zařízení	6,7	214,0	151,5	284,7	218,8
51511 Vedoucí provozu školních jídelen a menz	5,0	212,4	148,6	280,8	215,7
51512 Vedoucí provozu ubyt., strav., pohostinství (kr. škol. jídelen)	1,0	216,8	173,5	291,2	226,6
5153 Správci objektů	12,0	174,2	144,6	239,7	184,8
5164 Chovatelé, ošetřovatelé zvířat v zaříz. pro chov, příbuz. prac.	0,8	209,6	177,3	260,7	218,0
5230 Pokladníci a prodavači vstupenek a jízdenek	1,3	204,3	164,5	265,0	210,8
52302 Pokladníci v organizacích	0,7	215,3	170,3	269,7	219,2
5312 Asistenti pedagogů	30,0	189,5	169,2	229,1	195,4
53121 Asistenti pedagogů pro pedagogickou činnost	20,6	187,9	169,1	224,5	193,5
53122 Asistenti pedagogů pro pomocnou výchovnou činnost	9,3	193,6	169,7	238,8	199,5
5321 Ošetřovatelé a prac. sociálních služeb v obl. pobytové péče	24,2	242,5	194,9	290,8	243,4
53211 Ošetřovatelé v oblasti pobytové péče	2,5	247,5	197,1	304,7	249,7
53212 Pracovníci přímé obslužné péče v oblasti pobytové péče	19,1	242,4	195,2	288,3	242,8
5322 Ošetřovatelé a prac. soc. služeb v obl. ambul. služeb, dom. péče	2,7	211,8	177,7	269,1	219,0
53222 Prac. přímé obslužné péče ambul. služeb, pečovatelé dom. péče	2,0	210,6	177,0	263,5	217,1
5329 Sanitáři, laboratorní pracovníci, ost. prac. ve zdrav. a soc. obl.	14,8	243,2	184,0	348,8	253,6
53295 Sanitáři	11,1	233,0	179,9	288,5	233,8
53296 Řidiči vozidel zdravotnické záchranné služby	2,2	362,5	313,5	411,5	363,6
5411 Příslušníci HZS ČR, hasiči ostatních jednotek požární ochrany	10,2	282,4	229,4	372,5	292,8
54111 Příslušníci v jednotkách požární ochrany HZS ČR	7,9	271,6	227,6	356,2	282,6
5412 Policisté	8,4	313,9	239,9	384,8	313,1
54125 Strážníci	8,2	314,4	243,3	385,0	314,6
5413 Pracovníci vězeňské služby	6,3	309,9	242,1	383,6	313,1
5414 Pracovníci ostrahy a bezpečnostních agentur	3,4	179,7	132,3	242,6	184,6
54141 Vrátní	2,3	167,5	128,4	215,7	171,9
54142 Pracovníci ostrahy, strážní	0,9	209,4	158,6	268,4	213,0
6111 Pěstitelé zemědělských plodin	0,1	163,8	146,9	191,7	166,9
6113 Zahradníci a pěstitelé v zahradnických školkách	1,3	191,7	153,7	242,2	196,1
61131 Zahradníci pro pěstování zahradních rostlin	0,8	191,8	157,9	239,4	196,7
61132 Zahradníci krajináři	0,1	200,2	159,9	275,3	208,5
6121 Chovatelé hospodářských zvířat (kromě drůbeže)	0,2	213,5	184,8	269,9	222,0
61211 Chovatelé a ošetřovatelé koní	0,1	215,0	186,5	272,9	224,8
6210 Kvalifikovaní pracovníci v lesnictví a příbuzných oblastech	0,3	222,6	169,7	284,3	225,7
62101 Kvalifikovaní pracovníci pro pěstění a ošetřování lesa	0,1	208,5	156,8	268,3	214,3

Hodinový výdělek podle podskupin a kategorií zaměstnání CZ-ISCO v platové sféře ČR

podskupina / kategorie zaměstnání CZ-ISCO	počet zaměst.	hodinový výdělek			
		medián	diferenciace		průměr
	tis. osob		Kč/hod	1. decil Kč/hod	
62102 Kvalifikovaní pracovníci pro těžbu dřeva	0,1	237,4	186,0	279,2	235,0
7112 Zedníci, kamnáři, dlaždiči a montéři suchých staveb	0,5	201,2	170,2	247,3	205,2
71121 Zedníci (kromě zedníků ohnivzdorného zdiva)	0,5	201,7	169,7	247,4	205,7
7115 Tesaři a stavební truhláři	0,1	203,1	172,0	248,9	208,9
71151 Tesaři	0,1	194,7	171,3	248,6	201,9
71152 Stavební truhláři	0,0	220,9	179,3	249,1	218,2
7119 Kvalifik.staveb.dělníci,staveb.údržbáři budov,montéři apod.	1,0	202,9	173,0	256,2	208,8
71191 Stavební údržbáři budov a inženýrských děl	0,3	212,7	173,8	257,2	214,8
71194 Stavební montéři (kromě montérů suchých staveb)	0,4	190,3	170,9	247,6	202,1
71195 Kvalifikovaní stavební dělníci hlavní stavební výroby	0,2	209,0	177,8	260,4	215,1
7126 Instalatéři,potrubaři,stavební zámečníci a stavební klempíři	0,5	206,4	181,0	265,7	215,2
71261 Stavební instalatéři	0,2	195,1	181,0	246,3	204,6
71263 Instalatéři vodovodů	0,1	214,0	173,9	277,0	221,0
71264 Instalatéři ústředního topení	0,1	231,5	188,7	275,4	230,2
71266 Stavební zámečníci	0,0	228,0	190,4	267,1	230,9
7131 Malíři (vč.stavebních lakýrníků a natěračů), tapetáři	0,1	201,4	174,2	251,2	207,0
71311 Malíři interiérů	0,1	203,9	174,2	254,8	208,2
7222 Nástrojaři a příbuzní pracovníci	2,4	204,0	168,8	258,0	209,4
72222 Zámečníci strojů	0,1	204,2	176,4	261,5	210,4
72223 Provozní zámečníci, údržbáři	2,3	203,8	168,0	257,5	209,2
7231 Mechanici a opraváři motorových vozidel	0,6	209,4	180,2	265,7	217,4
72311 Mechanici a opraváři osobních automobilů	0,2	199,6	174,2	264,0	210,4
72312 Mechanici a opraváři nákladních automobilů	0,2	215,6	187,5	261,4	220,8
7233 Mechanici a opraváři zeměděl.,průmysl. a j.strojů, zařízení	0,2	207,4	173,7	263,6	214,6
72334 Mechanici a opraváři zeměděl. a lesnických strojů a zařízení	0,0	205,2	171,3	229,3	200,9
7311 Výrobci, mechanici, opraváři přesných přístrojů a zařízení	0,1	231,3	189,5	297,2	236,3
7317 Tradiční zpracovatelé dřeva, proutí a příbuzných materiálů	0,1	199,8	174,2	239,9	206,5
73172 Umělečtí truhláři a řezbáři	0,1	199,8	174,7	254,8	206,9
7319 Umělečtí kováři,zámečníci,kameníci,štukatéři apod.prac.	0,1	200,4	172,1	257,3	205,3
73191 Pracovníci zhotovující umělecké výrobky z kovů	0,1	206,1	174,2	268,7	212,1
7323 Pracovníci konečné úpravy tisku a vazači knih	0,0	188,7	167,2	229,8	195,3
7411 Stavební a provozní elektrikáři	0,6	222,6	182,8	298,6	230,1
7412 Elektromechanici	0,4	209,6	178,7	268,1	219,7
74121 Elektromechanici elektrických zařízení (kr.v dopr.prostřed.)	0,1	210,5	189,9	254,7	219,5
74123 Provozní elektromechanici	0,3	209,7	176,5	277,7	219,6
7413 Montéři a opraváři elektrických vedení	0,1	249,5	202,7	311,1	249,9
7421 Mechanici a opraváři elektronických přístrojů	0,1	241,3	212,0	295,0	249,6
7522 Truhláři (kr.stavebních) a pracovníci v příbuzných oborech	0,2	207,7	174,4	250,5	210,9
7531 Krejčí, kožešníci a kloboučníci	0,4	184,0	168,4	220,1	189,9
75311 Krejčí	0,4	184,1	168,4	220,1	190,0
7533 Švadleny, šičky, vyšivači a pracovníci v příbuzných oborech	0,3	181,1	151,9	219,5	183,4
8157 Obsluha strojů v prádelnách a čistírnách	1,3	172,3	146,1	207,6	176,2
8182 Obsluha parních turbín, kotlů a příbuzných zařízení	0,7	202,5	144,1	286,6	209,1

Hodinový výdělek podle podskupin a kategorií zaměstnání CZ-ISCO v platové sféře ČR

podskupina / kategorie zaměstnání CZ-ISCO	počet zaměst.	hodinový výdělek			
		medián	diferenciace		průměr
	tis. osob		Kč/hod	1. decil	
			Kč/hod	Kč/hod	Kč/hod
81822 Obsluha kotlů na vytápění, výměníků (kr. kotlů lodí, lokomotiv)	0,7	195,7	144,1	275,1	205,2
8189 Obsluha stacionárních strojů a zařízení j.n.	0,5	216,9	166,9	278,3	220,3
81891 Obsluha zařízení ve vodáren. a vodohospod.(vč.čistíren vody)	0,4	220,5	164,9	273,3	221,1
8322 Řidiči osobních a malých dodávkových automobilů, taxikáři	3,2	220,3	171,5	315,2	232,6
83221 Řidiči osobních a malých dodávkových automobilů	2,4	208,9	166,9	295,1	221,7
83223 Řidiči zdravotnické dopravní služby	0,8	262,3	205,0	326,6	266,3
8331 Řidiči autobusů, trolejbusů a tramvají	0,6	261,0	207,9	301,0	258,6
83311 Řidiči autobusů v městské hromadné dopravě	0,6	264,3	231,0	304,6	265,2
83312 Řidiči autobusů v dálkové přepravě osob	0,1	210,9	181,2	236,0	208,0
8332 Řidiči nákladních automobilů, tahačů a speciálních vozidel	4,5	243,3	186,6	285,8	240,4
83321 Řidiči nákladních automobilů (kromě tahačů)	3,0	247,4	195,0	294,0	245,3
83323 Řidiči popelářských vozů	0,1	229,3	181,7	248,6	222,2
83324 Řidiči silničních úklidových vozidel	0,4	205,4	170,2	246,3	206,6
8341 Řidiči a obsluha zemědělských a lesnických strojů	0,6	201,6	171,0	249,6	206,2
83411 Řidiči a obsluha zemědělských strojů	0,5	200,7	168,7	250,7	205,7
8342 Obsluha železničních, zemních a příbuzných strojů a zařízení	0,1	215,4	181,6	266,3	222,7
83422 Obsluha zemních a příbuzných strojů	0,1	213,6	181,6	265,3	220,5
8344 Obsluha vysokozdvizných a jiných vozíků a skladníci	0,5	185,1	160,1	221,6	189,4
83443 Skladníci, obsluha manipulačních vozíků	0,5	185,1	160,1	221,6	189,3
9112 Uklízeči a pomocníci v hotelích, admin., průmysl. a j. objektech	33,2	145,4	124,4	183,6	150,7
91121 Uklízeči a pomocníci v administrativních objektech	4,9	144,0	124,4	181,8	149,4
91122 Uklízeči a pomocníci ve zdravotnických, sociálních zařízeních	5,3	166,3	138,3	206,9	170,7
91123 Uklízeči a pomocníci v ubytovacích a vzdělávacích zařízeních	20,4	141,2	124,4	168,2	143,8
91127 Uklízeči prodejních prostor	0,4	162,9	129,1	209,3	167,8
9121 Pracovníci pro ruční praní a žehlení	0,6	160,0	131,7	195,4	163,6
9333 Pomocní manipulační pracovníci (kromě výroby)	1,2	184,4	149,3	222,6	186,3
93331 Pomocní skladníci	0,4	187,5	151,4	221,4	188,1
93333 Pomocní pracovníci obchodního provozu	0,3	186,4	151,8	215,8	185,5
9412 Pomocníci v kuchyni	2,1	157,1	143,9	197,8	164,3
9613 Uklízeči veřejných prostranství, čističi kanalizací	7,7	167,1	125,8	225,7	173,7
96131 Uklízeči veřejných prostranství	6,5	163,7	125,2	222,2	171,4
9622 Pomocní pracovníci údržby budov a souvisejících prostor	1,5	185,3	145,9	237,3	190,4



Technický popis

Dodatek – Technický popis šetření

Technický popis šetření přibližuje metodické postupy používané při zpracování platové sféry Informací a statistik o průměrném výdělku (ISPV-PLS). Popis je rozdělen do čtyř hlavních kapitol: koncepce šetření, vstupní údaje, nejdůležitější sledované ukazatele a definice vybraných pojmů.

1. Koncepce šetření

Kapitola popisuje základní soubor šetření a strukturu statistického souboru.

1.1 Hrubý měsíční plat

Základním souborem ISPV-PLS je soubor ekonomických subjektů, definovaný na základě Administrativního registru ekonomických subjektů ARES Ministerstva financí ČR (www.mfcr.cz/cs/ministerstvo/informacni-systemy/ares), který zpřístupňuje veřejné údaje o ekonomických subjektech z informačních systémů (zdrojů) veřejné správy. Ekonomické subjekty, které přísluší do platové sféry, odměňují platem podle zákoníku práce, zákona o státní službě, zákona o platu v rozpočtových organizacích, podle zákona o vojácích z povolání a zákona o služebním poměru příslušníků bezpečnostních sborů. Statistické šetření ISPV pro platovou sféru využívá dat Informačních systémů o platech a služebním příjmu provozovaných Ministerstvem financí (viz www.mfcr.cz/cs/ministerstvo/informacni-systemy/is-o-platech).

1.2. Struktura souboru ISPV-PLS

Statistické šetření ISPV-PLS pro platovou sféru za 1. pololetí 2025 zahrnuje 13 193 ekonomických subjektů, které představují 717 tisíc pracovních úvazků (viz tabulka 1).

Soubor ISPV platové sféry	
Počet ekonomických subjektů	13 193
Počet úvazků	717 tisíc

Tabulka 1

Z hlediska odvětvové skladby (podle klasifikace CZ-NACE) představují platovou sféru ISPV-PLS zejména čtyři odvětví národního hospodářství České republiky: odvětví veřejné správy, odvětví vzdělávání, odvětví zdravotní a sociální péče a odvětví kulturní a zábavní činnosti. Z hlediska geografického zachycuje šetření ISPV-PLS celou Českou republiku. Následující tabulky ukazují strukturu souboru ISPV-PLS za 1. pololetí 2025 z odvětvového a regionálního pohledu.

Odvětvová skladba výběrového souboru ISPV platové sféry

Kód CZ-NACE	Sekce	Počet ES
A	Zemědělství, lesnictví a rybnářství	15
B	Těžba a dobývání	0
C	Zpracovatelský průmysl	0
D	Výroba a rozvod elektřiny, plynu, tepla	0
E	Zásobování vodou, činnosti související s odpady	80
F	Stavebnictví	0
G	Obchod, opravy motorových vozidel	0
H	Doprava a skladování	23
I	Ubytování, stravování a pohostinství	138
J	Informační a komunikační činnosti	9
K	Peněžnictví a pojišťovnictví	0
L	Činnosti v oblasti nemovitostí	33
M	Profesní, vědecké a technické činnosti	39
N	Administrativní a podpůrné činnosti	25
O	Veřejná správa, obrana, sociální zabezpečení	3 750
P	Vzdělávání	7 529
Q	Zdravotní a sociální péče	885
R	Kulturní, zábavní a rekreační činnosti	644
S	Ostatní činnosti	23

Tabulka 2

Regionální skladba výběrového souboru ISPV platové sféry

Kód NUTS 3	Kraj	Počet ES
CZ010	Hlavní město Praha	977
CZ020	Středočeský	1 831
CZ031	Jihočeský	932
CZ032	Plzeňský	741
CZ041	Karlovarský	400
CZ042	Ústecký	974
CZ051	Liberecký	656
CZ052	Královéhradecký	821
CZ053	Pardubický	832
CZ063	Vysočina	769
CZ064	Jihomoravský	1 744
CZ071	Olomoucký	991
CZ072	Zlínský	909
CZ080	Moravskoslezský	1 246

Tabulka 3

2. Vstupní údaje

Kapitola popisuje specifika sběru dat pro šetření ISPV-PLS, nejdůležitější vstupní údaje, kvalitu údajů a používané klasifikace a číselníky.

2.1. Sběr dat

Vlastní sběr dat pro ISPV-PLS zabezpečuje Informační systém o platech.

ISPV-PLS přebírá kompletní soubor platové sféry, předzpracovaný pro účely Informačního systému o platech, a provádí na něm specifické kontroly.

2.2. Nejdůležitější vstupní údaje

Šetření ISPV-PLS monitoruje s pololetní periodicitou platovou úroveň a pracovní dobu jednotlivých zaměstnání podle klasifikace CZ-ISCO v České republice.

Hrubý plat je součtem platu za práci, náhrad platu a odměn za pracovní pohotovost, které jsou přímo sbíranými položkami. Šetření ISPV-PLS sleduje i strukturu hrubého měsíčního platu, tj. odměny, příplatky a náhrady.

Šetření ISPV-PLS dále sleduje pracovní dobu zaměstnanců. Vstupní věta o zaměstnanci obsahuje odpracovanou dobu za sledované období, a z ní počet přesčasových hodin. Odpracovaná doba u zaměstnanců odměňovaných měsíčním platem nezahrnuje dobu svátků v jinak pracovních dnech. Věta dále obsahuje celkovou neodpracovanou dobu za sledované období, z ní počet hodin nemoci a dovolené.

2.3. Kvalita údajů

Zjišťované charakteristiky podléhají nevýběrovým chybám, neboť se nejedná o výběrové šetření. Nevýběrové chyby bývají způsobeny především špatnou kvalitou dat předávaných respondenty (neúplné a chybné údaje) do Informačního systému o platu. Při zpracovávání údajů je jejich vliv snižován několikastupňovými kontrolními mechanismy a častými kontakty zpracovatele šetření s respondenty.

2.4. Klasifikace a číselníky

ISPV-PLS používá standardní statistické klasifikace a číselníky (podrobněji popsané na <https://csu.gov.cz/>). Použití platných statistických klasifikací je závazné jak pro orgán vykonávající státní statistickou službu, tak pro zpravodajské jednotky, které poskytují údaje pro statistické zjišťování. ISPV-PLS používá následující klasifikace a číselníky:

CZ-ISCO **Klasifikace zaměstnání**; vydáno sdělením ČSÚ č. 206/2010 Sb. ze dne 16. června 2010 o zavedení Klasifikace zaměstnání CZ-ISCO. Poslední aktualizace byla provedena k 1. lednu 2025 sdělením ČSÚ č. 399/2024 Sb. ze dne 10. prosince 2024 o aktualizaci Klasifikace zaměstnání (CZ ISCO). Aktuální verze klasifikace je dostupná na webu Českého statistického úřadu (https://csu.gov.cz/klasifikace_zamestnani_-cz_isco-).

CZ-ICSE **Klasifikace postavení v zaměstnání**; vydáno sdělením ČSÚ č. 494/2003 Sb. ze dne 18. prosince 2003 o vydání Klasifikace postavení v zaměstnání. Aktuální verze klasifikace je dostupná na webu Českého statistického úřadu (https://csu.gov.cz/klasifikace_postaveni_v_zamestnani_-cz_icse-).

KKOV **Klasifikace kmenových oborů vzdělání**; od 1. ledna 2009 převzalo MŠMT gesci za Klasifikaci kmenových oborů vzdělání (KKOV) jako resortní klasifikaci. Aktuální verze klasifikace je dostupná na webu Ministerstva školství (<http://stisiko.uiv.cz/katalog/ciselnik.asp?aac=KKOV&vybr=Zobraz+vybran%E9>).

LAU 1 **Číselník okresů**; od 1. ledna 2008 je systém statistické klasifikace územních struktur v České republice rozdělen, v souladu se systémem Eurostatu, na dvě části: klasifikace CZ-NUTS a systém LAU (Local Administrative Units). Evropská klasifikace NUTS končí na úrovni NUTS 3 (v ČR kraje), nižší územní členění je v rámci EU jednotně řešeno systémem LAU (v ČR okresy, Praha se na úrovni LAU dále nečlení). Aktuální verze číselníku je dostupná na webu Českého statistického úřadu (<https://apl2.czso.cz/iSMS/cisdata.jsp?kodcis=109>).

CZ-NACE **Klasifikace ekonomických činností (CZ-NACE)**; vydáno sdělením ČSÚ č. 244/2007 Sb. ze dne 18. září 2007 o zavedení Klasifikace ekonomických činností.

CZ-GEONOM **Klasifikace zemí**; vydáno sdělením ČSÚ č. 487/2003 Sb. ze dne 18. prosince 2003 o vydání Klasifikace zemí. Poslední aktualizace byla provedena k 1.1. 2021 prováděcím nařízením Komise (EU) č. 2020/1470 ze dne 12. října 2020 o klasifikaci zemí a území pro evropské statistiky mezinárodního obchodu se zbožím a o geografickém členění pro jiné podnikové statistiky. Aktuální verze klasifikace je dostupná na webu Českého statistického úřadu (https://csu.gov.cz/klasifikace_zemi_-cz_geonom).

3. Nejdůležitější sledované ukazatele

Kapitola popisuje nejdůležitější sledované ukazatele, algoritmy jejich výpočtu a kritéria pro zahrnutí zaměstnanců do dalších výpočtů.

3.1. Hrubý měsíční plat

Hrubý plat je v ISPV-PLS definován jako součet platu za práci, náhrad platu a odměny za pracovní pohotovost za sledované období. **Hrubý měsíční plat** zaměstnance se vypočte podle vzorce:

$$\text{HMP} = \frac{\text{PLAT} + \text{NAHRADY} + \text{POHOTOV}}{\text{MESPLAC}_{\text{prep}}}$$

kde:

HMP	je hrubý měsíční plat zaměstnance,
PLAT	je plat za práci zaměstnance v kumulaci za sledované období (vstupní položka věty o zaměstnanci),
NAHRADY	jsou náhrady platu zaměstnance v kumulaci za sledované období (vstupní položka věty o zaměstnanci),
POHOTOV	je odměna za pracovní pohotovost zaměstnance v kumulaci za sledované období (vstupní položka věty o zaměstnanci),
MESPLAC _{prep}	je počet přepočtených placených měsíců zaměstnance, tj. počet měsíců, které zaměstnanec odpracoval nebo za které pobíral náhrady platu (vyjma náhrady za dobu dočasně pracovní neschopnosti).

Počet přepočtených placených měsíců MESPLAC_{prep} je roven počtu kalendářních měsíců (6 při 1. pololetí, 12 při celém roku) v případě, že zaměstnanec s plným pracovním úvazkem po celé sledované období pracoval nebo pobíral náhrady platu (s výjimkou náhrady za dobu dočasně pracovní neschopnosti). Pokud zaměstnanec byl v evidenčním stavu kratší dobu než

sledované období, bude jeho počet placených měsíců zkrácen poměrem počtu pracovních dnů v evidenčním stavu a ve sledovaném období. Měli zaměstnanec sjednán kratší pracovní úvazek, bude jeho počet placených měsíců zkrácen poměrem kratšího a plného úvazku. Podobně se počet placených měsíců zkrátí, pokud zaměstnanec měl tzv. neplacenou absenci (např. neplacené volno, nemoc, ošetřování člena rodiny).

Při výpočtu charakteristik hrubého měsíčního platu (např. medián, průměr) za určitou skupinu zaměstnanců vstupuje každý zaměstnanec do výpočtu s váhou, odpovídající počtu jeho placených měsíců za sledované období (tzv. váha placené doby). Tedy zaměstnanec, který byl zaměstnán jen část období (nebo měl kratší úvazek, nebo byl nemocný), má menší vliv na výslednou charakteristiku. Vážený způsob výpočtu umožňuje korektní srovnání platové úrovně jednotlivých zaměstnání a srovnávání v čase.

Počet zaměstnanců je vypočten jako podíl součtu **přepočtených placených měsíců** za určitou skupinu zaměstnanců a počtu kalendářních měsíců ve sledovaném období (6 při 1. pololetí, 12 při celém roku).

Měsíční placená doba vyjadřuje počet placených hodin – součet hodin odpracovaných a hodin s náhradou platu (vyjma náhrady za dobu dočasné pracovní neschopnosti) za plně placený měsíc. Výpočet je konzistentní s výpočtem hrubého měsíčního platu.

Kritéria pro zahrnutí zaměstnance do výpočtů výše uvedených ukazatelů jsou následující:

- přepočtený počet placených měsíců zaměstnance je alespoň jeden měsíc,
- stanovená týdenní pracovní doba na dané pracovní místo je alespoň 30 hodin (dle doporučení Eurostatu).

Počet zaměstnanců a hrubá měsíční mzda/plat podle ISPV jsou rozdílné od údajů mzdové statistiky ČSÚ, neboť počet zaměstnanců přepočtený podle placených měsíců v rámci ISPV je nižší než přepočtený počet zaměstnanců z výkaznictví ČSÚ, a z toho důvodu je pak průměrná hrubá měsíční mzda/plat z šetření ISPV vyšší než hrubá měsíční mzda/plat podle ČSÚ. Počet zaměstnanců přepočtený podle placených měsíců na rozdíl od přepočteného počtu zaměstnanců uveřejňovaného ve mzdových šetřeních ČSÚ neobsahuje zaměstnance po dobu jejich neplacené absence (např. neplacené volno, nemoc, ošetřování člena rodiny), tj. po dobu, kdy zaměstnanci nedostávají náhrady, které jsou součástí hrubé mzdy. Navíc v ukazatelích ISPV nejsou zahrnuti zaměstnanci, kteří nesplňují výše uvedená kritéria pro zahrnutí zaměstnance do výpočtů. Koncept výpočtu hrubé měsíční mzdy/platu podle ISPV, který se používá mj. ve výdělkových šetřeních Eurostatu (viz šetření Structure of Earnings Survey), umožňuje provádět přesnější srovnání mezd/platů jednotlivých skupin zaměstnanců (a zejména jednotlivých zaměstnání) bez ovlivnění neplacenou absencí.

3.2. Měsíční odpracovaná a neodpracovaná doba

Měsíční odpracovaná doba zaměstnance se vypočte podle vzorce:

$$\text{ODPRACD}_{\text{mes}} = \frac{\text{ODPRACD}}{\text{MESEVID}_{\text{prep}}}$$

kde:

ODPRACD _{mes}	je měsíční odpracovaná doba zaměstnance,
ODPRACD	je odpracovaná doba zaměstnance v kumulaci za sledované období (vstupní položka věty o zaměstnanci),
MESEVID _{prep}	je počet přepočtených evidenčních měsíců zaměstnance, tj. počet měsíců, odpovídajících délce pracovního úvazku a délce pracovního poměru ve sledovaném období.

Počet přepočtených evidenčních měsíců MESEVID_{prep} je roven počtu kalendářních měsíců v případě, že zaměstnanec s plným pracovním úvazkem po celé sledované období byl v pracovním poměru a nebyl na mateřské či rodičovské dovolené. Pokud zaměstnanec byl v evidenčním stavu kratší dobu než sledované období, bude jeho počet evidenčních měsíců zkrácen poměrem počtu pracovních dnů v evidenčním stavu a ve sledovaném období. Měli zaměstnanec sjednán kratší pracovní úvazek, bude jeho počet evidenčních měsíců zkrácen poměrem kratšího a plného úvazku.

Průměrná měsíční odpracovaná doba za určitou skupinu zaměstnanců je vypočtena jako vážená charakteristika, v níž měsíční odpracovaná doba každého zaměstnance má váhu odpovídající počtu jeho evidenčních měsíců ve sledovaném období (tzv. váha evidenční doby). Tedy zaměstnanec, který byl zaměstnán jen část období (nebo měl kratší úvazek), má menší vliv na výsledný průměr. Vážený způsob výpočtu umožňuje korektní srovnání průměrné odpracované doby podle jednotlivých zaměstnání a v jednotlivých letech.

Obdobně jako odpracovaná doba se počítají měsíční neodpracovaná doba a průměrné měsíční údaje o přesčasu, dovolené a nemoci.

Počet zaměstnanců je vypočten jako podíl součtu **přepočtených evidenčních měsíců** za určitou skupinu zaměstnanců a počtu kalendářních měsíců ve sledovaném období (6 při 1. pololetí, 12 při celém roce).

Kritéria pro zahrnutí zaměstnance do výpočtů výše uvedených ukazatelů jsou stejná jako u platových sestav:

- přepočtený počet placených měsíců zaměstnance je alespoň jeden měsíc,

- stanovená týdenní pracovní doba na dané pracovní místo je alespoň 30 hodin (dle doporučení Eurostatu).

4. Definice vybraných pojmů

Ekonomický subjekt	Ekonomický subjekt je právnický subjekt nebo fyzická osoba s postavením podnikatele, zapsaná do registru ekonomických subjektů ČSÚ. Každému ekonomickému subjektu se přiděluje identifikační číslo (IČO).
Organizační jednotka	Z hlediska výdělkové statistiky ISPV se dělí ekonomické subjekty na organizační jednotky podle okresu, ve kterém jednotky působí. Organizační jednotku tvoří všechny útvary ekonomického subjektu, které působí ve stejném okrese.
Zpravodajská jednotka	Zpravodajskou jednotkou je právnická osoba, organizační složka státu nebo fyzická osoba, od nichž se požaduje poskytnutí údajů ve statistickém zjišťování podle zákona č. 89/1995 Sb., o státní statistické službě ve znění pozdějších předpisů.
Sledované období	Sledované období je období od začátku roku do konce čtvrtletí, ve kterém se statistické zjišťování provádí.
Mzdová sféra	Do mzdové sféry patří subjekty, které odměňují mzdou podle § 109, odst. 2 zákona č. 262/2006 Sb., zákoníku práce, ve znění pozdějších předpisů.
Platová sféra	Do platové sféry patří subjekty, které odměňují platem podle zákona č. 262/2006 Sb., zákoníku práce, podle zákona č. 234/2014 Sb., o státní službě, podle zákona č. 221/1999 Sb., o vojácích z povolání a podle zákona č. 361/2003 Sb., o služebním příjmu pro příslušníky bezpečnostních sborů, ve znění pozdějších předpisů.
Soubor ISPV-PLS	Souborem ISPV platové sféry je soubor ekonomických subjektů definovaný na základě Administrativního registru ekonomických subjektů ARES Ministerstva financí ČR.