



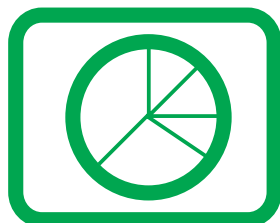
RSCP

Regionální statistika ceny práce

**Čtvrtletní výběrové
statistické zjišťování**

**kraj
Zlínský
IV. čtvrtletí 2003**

MPSV - SSZ



RSCP

Regionální statistika ceny práce

**Čtvrtletní výběrové
statistické zjišťování**

**kraj
Zlínský
IV. čtvrtletí 2003**

MPSV - SSZ

COPYRIGHT - MPSV ČR a SSZ

Publikace ani její část nesmí být kopírována, rozšiřována a zařazována do informačních systémů v jakékoliv formě (elektronické, mechanické, optické, magnetické aj.) bez písemného souhlasu

Ministerstva práce a sociálních věcí ČR a Správy služeb zaměstnanosti

O b s a h :

A Úvodní část

Úvod.....	7
-----------	---

B Výsledková část

Průměrné hodinové výdělky

P-V0	Průměrné hodinové výdělky v podnikatelské sféře za kraj Zlínský	11
P-V1	Průměrné hodinové výdělky podle hlavních tříd zaměstnání KZAM–R	12
P-V2	Průměrné hodinové výdělky podle věkových kategorií.....	13
P-V4	Průměrné hodinové výdělky podle vzdělání	13
P-V5	Průměrné hodinové výdělky podle podskupin zaměstnání KZAM–R	14
P-V6	Průměrné hodinové výdělky podle kategorie zaměstnání	19
P-V8	Průměrné hodinové výdělky podle pohlaví	19

Měsíční hrubé mzdy

P-M0	Průměrná hrubá měsíční mzda a její složky, diferenciacce, placená doba v podnikatelské sféře za kraj Zlínský.....	20
P-M1	Průměrná hrubá měsíční mzda a její složky, diferenciacce podle hlavních tříd zaměstnání KZAM-R.....	21
P-M5	Průměrná hrubá měsíční mzda, placená doba podle podskupin zaměstnání KZAM-R.....	22

Měsíční odpracovaná a neodpracovaná doba

P-T5	Průměrná měsíční odpracovaná a neodpracovaná doba podle podskupin zaměstnání KZAM – R	32
------	---	----

C Dodatek - technický popis šetření

Koncepce šetření	39
Rozsah šetření.....	39
Opora výběru.....	40
Výběr	40
Vstupní údaje pro RSCP	41
Sběr dat.....	41
Klasifikace a číselníky.....	42
Výdělky a odpracovaná doba	42

Zpracování a analýza dat.....	43
Přehled publikovaných tabulek	43
Výpočet měsíční hrubé mzdy	44
Metoda vážení a řešení non-response	45
Odhady statistických charakteristik.....	45
Kvalita odhadů	46
Definice vybraných pojmů.....	47



A Úvodní část

Úvod

Publikace představuje výsledky informačního systému „Regionální statistika ceny práce“ (RSCP), který produkuje aktuální údaje o výdělkové úrovni a odpracované době podle zaměstnání v jednotlivých krajích České republiky. RSCP, stejně jako Informační systém o průměrném výdělku (ISPV) vychází z pravidelného výběrového statistického zjišťování s názvem „Čtvrtletní šetření o ceně práce“, které se čtvrtletní periodicitou monitoruje průměrné hodinové výdělky, vyplacené mzdy a odpracovanou dobu jednotlivých zaměstnanců. Šetření je zařazeno do programu statistických zjišťování, vyhlášených ČSÚ ve sbírce zákonů pro příslušný kalendářní rok (viz přílohy č. 1 a č. 2 Vyhlášky č. 470 ve Sbírce zákonů ČR částka 163 ze dne 19. listopadu 2002, kterou se stanoví Program statistických zjišťování na rok 2003). Šetření provádí pracoviště státní statistické služby Ministerstva práce a sociálních věcí. Garantem informačního systému RSCP je Ministerstvo práce a sociálních věcí – správa služeb zaměstnanosti, zpracovatelem RSCP je Trexima, spol. s r.o. Zlín (www.trexima.cz).

RSCP nabízí další zdroj informací o mzdách v krajích České republiky. Na rozdíl od šetření vycházejících z výkaznictví ČSÚ, které sbírá údaje o mzdách za celý ekonomický subjekt (resp. jeho pracoviště), hlavním cílem RSCP je zjištění výdělkové úrovně podle profesí za jednotlivé zaměstnance. Primárním výsledkem jsou statistiky mzdové úrovně profesí (v klasifikaci KZAM-R) v jednotlivých krajích, dalším produktem jsou odhady výdělkových parametrů zaměstnanecké populace kraje. Tato publikace obsahuje operativní výsledky šetření RSCP, členěné podle zaměstnaneckých charakteristik. Roční zjišťování hrubých mezd a odpracované doby v ISPV je základem pro strukturální šetření mezd ČSÚ a pro šetření SES (Structure of Earning Survey) Eurostatu. Zatímco výsledky strukturálních šetření mezd ČSÚ a výsledky ISPV a RSCP pocházejí z téhož zdroje a publikace se navzájem doplňují, při srovnávání s výsledky výkaznictví je třeba vzít v úvahu rozdílné výběrové soubory a rozdílné metody výpočtu mzdových charakteristik.

Publikace přináší průměrné hodinové výdělky za aktuální čtvrtletí, měsíční hrubé mzdy za období od začátku roku do konce aktuálního čtvrtletí, údaje o odpracované a neodpracované době za stejné období. Publikace obsahuje výsledky podnikatelské sféry (ekonomické subjekty, které odměňují podle zákona č. 1/1992 Sb. o mzdě, odměně za pracovní pohotovost a o průměrném výdělku).

Výsledková publikace jednotlivých krajů ve formátu Excel a ve formátu PDF je k dispozici na internetových stránkách MPSV (www.mpsv.cz) v sekci *Služby zaměstnanosti*, v části *Regionální statistika ceny práce*. Rozsah přehledů jednotlivých profesí je dán publikačním kritériem, podle kterého se uveřejňují jen zaměstnání získaná od minimálně deseti zaměstnanců a minimálně tří ekonomických subjektů.



B Výsledková část

**Průměrné hodinové výdělky
v podnikatelské sféře**

kraj: Zlínský

Průměrný hodinový výdělek **99,20 Kč/hod**

Diferenciace

D1 - 1. decil **51,41 Kč/hod**

Medián **83,91 Kč/hod**

D9 - 9. decil **151,99 Kč/hod**

Podíl zaměstnanců s nižším než průměrným

hodinovým výdělkem je..... **66,1 %**

Index průměrného hodinového výdělku zaměstnanců

meziroční vůči 4. čtvrtletí 2002..... **105,0 % ***

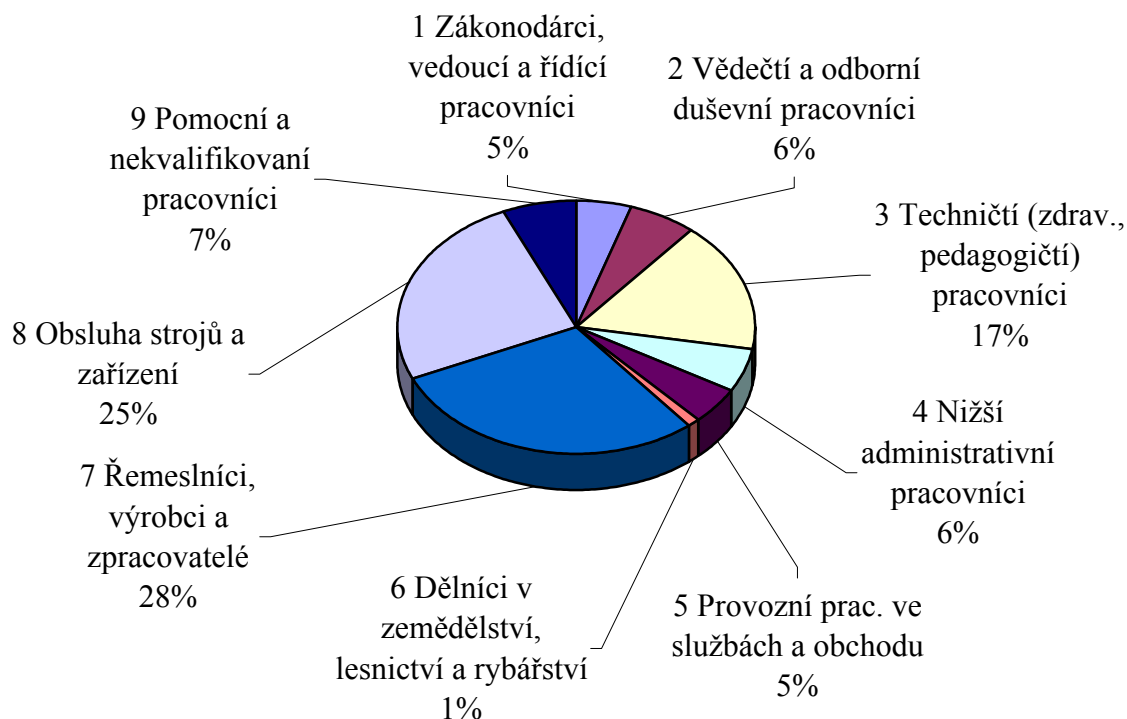
* Index ovlivněn změnou metodiky výpočtu průměrného hodinového výdělku, hodnota za rok 2002 je vypočtena na výběrovém souboru a hodnota za rok 2003 je dopočtena na celý základní soubor (viz. Dodatek - technický popis šetření).

Průměrné hodinové výdělky
podle hlavních tříd zaměstnání KZAM - R

kraj: Zlínský

Hlavní třída zaměstnání KZAM - R	Struktura zaměstnanců	Průměr	Diferenciace		
			1. decil	medián	9. decil
	%	Kč/hod	Kč/hod	Kč/hod	Kč/hod
1 Zákonodárci, vedoucí a řídicí pracovníci	5,1	245,75	95,76	176,60	478,49
2 Vědečtí a odborní duševní pracovníci	6,0	158,46	84,30	140,73	241,63
3 Techničtí (zdrav., pedagogičtí) pracovníci	16,6	112,47	67,85	102,36	168,31
4 Nižší administrativní pracovníci	5,7	93,48	51,35	82,95	163,89
5 Provozní prac. ve službách a obchodu	4,5	61,74	35,23	54,42	99,87
6 Dělníci v zemědělství, lesnictví a rybářství	1,1	69,40	44,58	68,84	91,71
7 Řemeslníci, výrobci a zpracovatelé	29,4	82,36	51,87	79,94	113,70
8 Obsluha strojů a zařízení	25,0	85,82	54,00	78,95	130,93
9 Pomocní a nekvalifikovaní pracovníci	6,6	59,64	42,18	56,64	80,22
C E L K E M - podnikatelská sféra	100,0	99,20	51,41	83,91	151,99

Struktura zaměstnanců dle hlavních tříd KZAM - R



4. čtvrtletí 2003

RSCP - podnikatelská sféra

P-V2

Průměrné hodinové výdělky
podle věkových kategorií

kraj: Zlínský

Věková kategorie	Struktura zaměstnanců	Průměr	Diferenciace		
			1. decil	medián	9. decil
	%	Kč/hod	Kč/hod	Kč/hod	Kč/hod
do 20 let	1,0	53,89	36,39	50,60	77,29
20 - 29 let	20,3	88,66	49,47	81,03	134,75
30 - 39 let	24,5	103,54	54,84	88,33	159,92
40 - 49 let	26,3	104,78	53,57	85,33	159,14
50 - 59 let	24,4	100,23	52,93	83,46	154,52
60 a více let	3,5	93,11	43,49	66,12	166,59
C E L K E M - podnikatelská sféra	100,0	99,20	51,41	83,91	151,99

4. čtvrtletí 2003

RSCP - podnikatelská sféra

P-V4

Průměrné hodinové výdělky
podle vzdělání

kraj: Zlínský

Vzdělání	Struktura zaměstnanců	Průměr	Diferenciace			
			1. decil	medián	9. decil	
	%	Kč/hod	Kč/hod	Kč/hod	Kč/hod	
KKOV						
Základní a nedokončené	A-C	9,2	66,28	43,80	61,57	96,39
Střední bez maturity	D,E,H,J	50,5	81,81	50,33	77,36	118,58
Střední s maturitou	K-M	25,9	108,34	57,98	94,97	163,82
Vyšší odborné a bakalářské	N,R	1,2	166,01	70,34	133,41	287,57
Vysokoškolské	T,V	8,2	196,92	88,41	160,00	335,42
<i>neuvedeno</i>		5,0	113,29	64,93	99,78	175,07
C E L K E M - podnikatelská sféra	100,0	99,20	51,41	83,91	151,99	

**Průměrné hodinové výdělky
podle podskupin zaměstnání KZAM - R**

kraj: Zlínský

Podskupiny zaměstnání KZAM - R	Výběrový soubor		Průměr	Diferenciace		
	počet org. jednotek	počet zaměst.		1. decil	medián	9. decil
			Kč/hod	Kč/hod	Kč/hod	Kč/hod
1210 Ředitelé a prezidenti velkých organizací, podniků	84	112	452,79	133,29	363,96	981,61
1221 Vedoucí pracovníci v zemědělství, lesnictví, rybnářství a mysliv.	8	38	220,79	121,08	193,41	277,18
1222 Vedoucí pracovníci v průmyslu (ve výrobě)	68	312	267,43	124,61	221,96	443,93
1223 Vedoucí pracovníci ve stavebnictví a zeměměřičtví	16	72	220,75	114,94	190,30	348,26
1224 Vedoucí pracovníci ve velkoobchodě a v maloobchodě	28	126	129,99	78,98	111,68	199,39
1226 Ved. pracovníci v dopr., skladování, telekom. a na pošt. úřadech	21	175	180,42	110,45	156,72	247,08
1227 Vedoucí prac. v organ.zaměřených na poskytování obch.služeb	15	61	273,73	153,95	230,05	435,47
1229 Vedoucí pracovníci dílčích celků jinde neuvedení (kult.,zdrav.)	17	38	177,56	89,81	151,54	255,57
1231 Vedoucí pracovníci finančních a hospodářských útvarů	82	189	239,69	107,55	199,79	424,56
1232 Vedoucí pracovníci personálních útvarů a útvarů průmysl. vztahů	33	43	242,50	122,02	200,46	411,55
1233 Vedoucí pracovníci obytných útvarů (včetně průzkumu trhu)	54	168	277,83	105,00	219,21	517,32
1235 Vedoucí pracovníci zásobovacích útvarů	41	68	187,60	92,39	175,61	308,61
1236 Vedoucí pracovníci výpočetních útvarů	23	23	220,65	107,46	183,96	350,58
1237 Vedoucí pracovníci výzkumných a vývojových útvarů	41	106	253,04	129,80	217,14	393,10
1239 Vedoucí pracovníci ostatních útvarů jinde neuvedení	40	121	202,66	103,06	150,79	352,79
1312 Vedoucí, ředitelé v průmyslu (ve výrobě)	29	100	196,57	107,86	164,84	309,68
1313 Vedoucí, ředitelé ve stavebnictví a zeměměřičtví	9	14	331,74	96,28	207,02	698,58
1314 Vedoucí, ředitelé ve velkoobchodu a maloobchodu	9	222	71,88	49,64	70,15	92,02
1316 Vedoucí, ředitelé v dopravě, sklad., telekom. a na pošt. úřadech	9	19	145,30	96,79	139,65	203,76
1317 Vedoucí, ředitelé v podnicích poskytujících obchodní služby	7	58	181,83	127,75	163,80	260,56
1319 Vedoucí, ředitelé malých organizací ostatní (kult.,zdrav.,škol.)	10	17	237,09	105,14	227,27	478,49
2113 Chemici	8	26	162,85	89,91	147,13	233,90
2114 Geologové, geofyzici, geodeti, hydrologové apod.	5	18	152,56	101,40	140,91	248,12
2119 Ostatní vědci a odborníci v příbuzných oborech jinde neuved.	3	15	146,83	102,19	129,13	266,75
2131 Projektanti a analytici výpočetních systémů	13	37	181,59	108,64	167,10	276,41
2132 Programátoři	32	105	148,96	106,51	144,04	200,94
2139 Ostatní odborníci zabývající se výpoč. tech. jinde neuvedení	35	73	159,77	109,00	146,33	232,80
2142 Projektanti staveb a areálů, stavební inženýři	20	310	128,77	75,69	121,93	182,83
2143 Projektanti elektrotechnických zařízení, elektroinženýři	16	75	144,03	87,19	137,24	207,98
2144 Projektanti elektron.systémů a telekom.sítí, inženýři - elektroniky	10	42	126,86	83,91	132,42	161,80
2145 Projektanti a konstruktéři strojních zařízení, strojní inženýři	22	335	154,93	89,71	148,09	234,69
2146 Chemičtí inženýři, technologové	10	76	188,19	125,30	181,93	263,79
2149 Ostatní architekti, projekt., konstruk.a tech.inženýři (tvůr.prac.)	13	62	229,27	90,05	192,87	485,92
2211 Bakteriologové, biolog., ekolog., zoologové a odb.v příb.obor.	14	19	132,44	91,11	122,58	182,92
2221 Lékaři, ordináři (kromě zubních lékařů)	6	39	190,08	122,47	184,63	305,20
2411 Odb. prac. na úseku účetnictví, financí, daní, ap., hlavní účetní	75	197	149,06	81,99	129,12	237,55
2412 Odbor. pracovníci na úseku zaměstnaneckých, personálních věcí	17	33	141,93	73,07	107,79	247,54
2413 Odborní pracovníci v bankovníctví a pojišťovnictví	12	445	135,46	94,11	132,53	177,18
2419 Ostatní odborní pracovníci v oblasti podnikání	34	168	181,76	72,03	152,14	335,25
2421 Právníci, právní poradci (mimo advokacie a soudnictví)	23	33	186,38	114,74	178,44	312,74
2433 Odborní pracovníci v informacích (např. vti)	6	28	114,03	83,61	108,93	154,15
2441 Ekonomové - vědeckí pracovníci, specialisté, experti	27	58	135,45	71,85	125,89	225,31

**Průměrné hodinové výdělky
podle podskupin zaměstnání KZAM - R**

kraj: Zlínský

Podskupiny zaměstnání KZAM - R	Výběrový soubor		Průměr	Diferenciace		
	počet org. jednotek	počet zaměst.		1. decil	medián	9. decil
			Kč/hod	Kč/hod	Kč/hod	Kč/hod
2447 Tlumočníci a překladatelé	6	14	128,40	99,58	123,32	161,25
3111 Technici ve fyzikálních a příbuzných oborech	9	75	110,14	66,85	104,15	170,55
3112 Stavební technici	49	340	137,52	88,41	125,00	204,69
3113 Elektrotechnici	28	458	116,23	70,92	109,00	171,93
3114 Elektronici a technici v radiokomunikacích a telekomunikacích	10	98	139,38	86,58	134,98	189,49
3115 Strojírenští technici	49	992	115,34	75,29	106,65	163,84
3116 Chemičtí technici	22	578	144,53	86,94	139,14	208,09
3117 Důlní a hutní technici	4	10	96,11	67,18	105,40	124,79
3118 Technici v kartografii, kresliči a zeměměřiči	33	200	123,57	74,55	115,02	189,01
3119 Ostatní techničtí pracovníci jinde neuvedení	101	983	125,22	78,50	110,99	181,28
3121 Poradci ve výpočetní technice	15	40	146,02	88,39	139,47	212,67
3122 Operátoři a obsluha výpočetní techniky	32	95	122,83	74,21	109,57	190,08
3123 Operátoři průmyslových robotů, nc strojů	4	17	104,56	76,01	105,47	132,70
3129 Ostatní technici ve výpočetní technice jinde neuvedení	9	14	112,44	62,42	112,23	162,20
3151 Kolaudační technici a technici protipožární ochrany	11	24	136,32	92,10	125,44	199,11
3152 Bezpečnostní tech.a tech. pro kontrolu zdravotní nezávadnosti	37	178	111,53	70,34	103,25	153,40
3160 Technici železničního provozu	7	380	131,32	113,63	130,37	150,57
3211 Technici a laboranti v oblasti biologie a v příbuzných oborech	11	21	110,48	62,77	94,00	186,39
3212 Technici v agronomii, v lesnictví a v zemědělství	23	194	108,46	82,65	106,92	136,32
3226 Rehabilitační a fyzioterapeutičtí pracovníci (vč. odb. masérů)	7	36	85,17	60,38	82,38	113,96
3415 Obchodní cestující, profes. poradci v obchodě, obch.zástupci	29	220	136,94	71,90	129,04	209,91
3416 Nákupčí	71	287	114,89	68,86	106,42	172,08
3417 Odhadci a zbožiznalci	7	14	114,72	68,85	105,01	170,42
3421 Obchodní agenti	54	339	117,09	61,52	105,35	176,67
3422 Odbytoví a přepravní agenti	61	366	117,66	73,87	107,14	163,61
3431 Odborné sekretářky, sekretáři	58	131	111,64	60,99	94,50	179,05
3433 Pracovníci v oblasti účetnictví, fakturace, rozpočet., kalkulace	146	1 019	102,15	65,76	97,19	145,37
3434 Pracovníci v oblasti statistiky a matematiky	9	20	113,75	71,06	102,54	182,63
3435 Pracovníci v oblasti práce a mezd (kromě účetních)	33	89	112,28	64,98	107,90	188,64
3436 Referenti osobních oddělení	52	113	110,69	75,40	104,10	176,47
3439 Ostatní odborní administrativní pracovníci jinde neuvedení	67	286	108,81	66,05	100,61	158,72
3441 Celní pracovníci	14	52	101,46	71,20	104,77	123,13
3449 Ostatní celní a daňoví pracovníci a pracovníci v příb. oborech	7	34	93,52	56,39	91,12	134,82
3471 Aranžéři, průmysloví a komerční návrháři, bytoví architekti	8	21	80,54	49,42	82,07	102,28
4112 Kancelářští a manipul. prac. a obsl. zařízení na zpracování textu	14	28	68,95	52,93	66,87	87,79
4113 Pracovníci přípravy dat výpočetní techniky	11	24	66,59	48,15	66,05	87,03
4115 Sekretářky, sekretáři	68	243	86,29	56,93	83,62	116,10
4121 Nižší účetní	40	112	78,19	56,02	70,21	109,37
4122 Nižší statistici	6	15	98,61	62,69	79,95	182,72
4131 Úředníci ve skladech	97	474	80,27	54,01	75,00	109,68
4132 Úředníci ve výrobě (např. výrobní plánovači)	33	229	94,27	59,27	84,10	138,35
4133 Úředníci v dopravě a v přepravě (dispečerů, kontrolů apod.)	30	189	96,77	74,77	87,66	130,36

**Průměrné hodinové výdělky
podle podskupin zaměstnání KZAM - R**

kraj: Zlínský

Podskupiny zaměstnání KZAM - R	Výběrový soubor		Průměr	Diferenciace		
	počet org. jednotek	počet zaměst.		1. decil	medián	9. decil
			Kč/hod	Kč/hod	Kč/hod	Kč/hod
4141 Řadoví knihovníci, archiváři, evidenční pracovníci	17	28	78,46	50,43	77,62	108,94
4142 Poštovní doručovatelé, úředníci v třídárnách	4	287	84,21	72,17	83,01	99,52
4190 Nižší pracovníci jinde neuvedení ostatní	17	69	93,88	55,14	79,86	169,22
4211 Pokladníci (v bankách, pojišťovnách, spořitelnách, na poště)	28	92	98,83	73,53	96,07	122,28
4212 Úředníci na přepážkách a směnárnici	5	171	90,33	75,55	86,07	107,64
4213 Pokladníci v obchodě, společném stravování apod.	12	315	55,73	39,85	52,56	78,04
4214 Prodavači vstupenek, jízdenek apod.	6	119	98,46	77,74	100,44	114,38
4222 Recepční	7	54	72,51	52,04	73,91	91,26
4223 Telefonisté	15	21	59,65	48,86	56,21	79,71
4224 Informátoři	11	22	62,96	50,00	60,45	77,76
5121 Pracovníci dohlížející nad obsluhujícím personálem, hospodyně	9	36	89,12	49,36	78,73	145,08
5122 Kuchaři	25	250	68,85	48,01	65,96	96,97
5123 Číšníci, servírky	9	94	66,12	39,51	66,56	84,73
5144 Maséři	4	27	67,96	57,30	68,71	78,43
5149 Ostatní pracovníci zajišťující osobní služby jinde neuvedení	5	20	67,05	45,34	70,55	81,32
5161 Hasiči, požárníci	7	176	98,46	68,57	92,10	142,39
5169 Ostatní pracovníci ochrany a ostrahy jinde neuvedení	25	150	65,88	46,86	58,57	101,19
5211 Prodavači v obchodech	60	1 244	61,85	44,25	52,85	91,04
6121 Chovatelé hospodářských zvířat (kromě drůbeže a včel)	9	96	69,39	55,54	69,39	82,69
7122 Zedníci, kameníci, omítkáři	32	477	79,72	55,32	76,77	104,48
7123 Betonáři, děl.specializovaní na pokládání betonových povrchů	4	459	75,81	54,60	75,70	95,57
7124 Tesáři a truhláři	19	125	82,06	65,53	78,73	102,04
7125 Stavební montážníci	7	122	84,43	64,86	79,10	111,10
7129 Ost. stavební dělníci hlavní stav. výroby a prac.v ost. oborech	18	71	74,16	56,00	72,96	95,98
7136 Instalatéři, potrubáři, stavební zámečníci, klempíři	41	143	86,86	64,09	84,47	109,63
7137 Stavební a provozní elektrikáři	22	82	95,88	69,78	96,10	118,31
7141 Malíři a tapetáři	10	26	79,86	61,04	83,65	91,38
7142 Lakýmci a pracovníci v příbuzných oborech	20	98	91,78	64,00	97,21	109,08
7211 Formíři a jádraři	3	62	107,02	74,34	100,66	143,41
7212 Svářeči, řezači plamenem a páječi	31	287	91,18	62,76	92,15	116,18
7213 Výrobci a opraváři výrobků a dílů z plechů	13	180	85,58	63,10	84,93	106,94
7214 Montéři kovových konstrukcí	6	14	89,20	73,23	88,52	108,29
7215 Montéři lan a zdvihacích zařízení (např. na lodích, letadlech)	4	25	75,75	60,94	76,41	95,13
7221 Kováři, obsluha kovacích lisů, obsluha bucharů	13	168	79,19	56,41	73,27	110,06
7222 Nástrojaři, kovomodeláři, kovodělníci, zámečníci	100	2 092	100,24	65,22	94,93	142,93
7223 Seřizovači a obsl. obráběcích strojů (kromě autom. a poloaut.)	54	1 147	94,68	69,69	92,55	124,07
7224 Brusíči, leštiči a ostříči nástrojů	21	153	96,37	72,36	94,89	122,57
7225 Puškaři	3	62	108,73	86,29	103,33	148,92
7231 Mechanici a opraváři motorových vozidel	43	445	99,68	64,47	90,36	153,76
7234 Mechanici a opraváři kolejových vozidel	6	153	110,45	88,36	108,24	132,30
7235 Mechanici a opraváři obráběcích, zeměd. strojů a prům. zařízení	48	462	99,33	65,97	92,88	145,51
7239 Ostatní mechanici a opraváři strojů a zařízení bez elektro j.n.	18	322	95,55	61,30	93,96	134,08

**Průměrné hodinové výdělky
podle podskupin zaměstnání KZAM - R**

kraj: Zlínský

Podskupiny zaměstnání KZAM - R	Výběrový soubor		Průměr	Diferenciace		
	počet org. jednotek	počet zaměst.		1. decil	medián	9. decil
			Kč/hod	Kč/hod	Kč/hod	Kč/hod
7241 Elektromech., opraváři a seřizovači různých typů elektr. zařízení	78	2 308	69,85	41,65	58,08	114,20
7242 Mechanici, opraváři a seřizovači elektr. částí aut, letadel, lodí	13	92	103,24	74,66	101,44	133,86
7243 Mechanici, seřizovači, opraváři elektronických zařízení	20	339	108,83	59,73	108,07	160,48
7246 Montéři a opraváři silnoproudých elektrických vedení	12	257	97,09	72,20	96,29	123,74
7311 Výrobci, mechanici a opraváři přesných přístrojů a zařízení	11	1 626	82,67	56,81	83,90	107,37
7341 Tiskaři, sazeči (kromě obsluhy tiskárenských strojů)	3	10	74,00	41,24	69,25	114,49
7345 Knihvazači a pracovníci v příbuzných oborech	4	10	68,61	44,13	54,40	131,15
7346 Sítotiskaři, deskotiskaři a textilní tiskaři	3	16	83,96	49,26	66,14	144,42
7411 Zpracovatelé masa, ryb vč. uzenářů a konzervovačů masa a ryb	5	553	71,71	56,79	67,97	91,23
7412 Zpracovatelé pekárenských a cukrářských výrobků	8	234	54,06	44,71	52,49	65,56
7419 Ostatní zpracovatelé - výrobci potravinářských výrobků	6	31	59,68	46,29	54,20	77,62
7422 Umělečtí truhláři, řezbáři, výrobci a opraváři výrobků ze dřeva	13	1 397	66,41	43,58	65,93	88,46
7423 Seřizovači a seřizovači-obsluhovači dřevoobráběcích strojů	3	43	64,36	42,58	65,30	85,53
7436 Švadleny, vyšivači a pracovníci v příbuzných oborech	4	75	55,70	40,85	53,40	70,24
7437 Čalouníci a pracovníci v příbuzných oborech (vč. autočalouníků)	4	14	72,55	61,65	65,13	112,34
7439 Ost. dělníci při výrobě textilu, oděvů a výrobků z kůží, kožešin	3	89	64,58	48,85	65,13	78,72
8122 Obsluha zařízení ve slévárenství (taviči, slévači)	6	307	71,36	55,31	69,00	86,58
8123 Obsluha zařízení na tepelné zpracování kovů	10	78	89,83	67,19	88,56	110,27
8149 Obsluha ostatních zařízení na zpracování dřeva a v papírnách	4	296	86,88	56,57	79,57	121,09
8153 Obsluha filtrů a třídičů (včetně výparníků, podtlakových nádob)	3	23	82,34	61,56	72,64	121,09
8159 Obsluha ostatních zařízení při chemické výrobě jinde neuvedená	14	525	100,71	68,91	102,64	126,77
8161 Obsluha zařízení při výrobě a rozvodu elektřiny	3	36	123,52	55,93	129,42	173,77
8162 Obsluha parních turbín, ohřivačů a motorů	27	256	79,61	42,21	75,63	132,97
8163 Obsluha zařízení při úpravě, čištění a rozvodu vody	27	404	99,70	67,27	99,19	134,82
8171 Obsluha automatických nebo poloautomatic. montážních linek	7	61	96,48	53,73	97,67	125,00
8180 Obsluha strojů a zařízení pro práce na železničním svršku	6	102	107,31	76,86	107,31	133,94
8211 Obsluha automat. nebo poloaut. obráběcích strojů (kromě 722)	28	1 436	88,85	59,28	84,72	122,88
8223 Obsluha strojů při konečné úpravě a nanášení ochran. povlaků	11	174	76,08	60,38	71,07	91,88
8231 Obsluha strojů na výrobu pryžových výrobků (např. obuvi)	7	3 659	116,08	58,16	128,93	149,44
8232 Obsluha strojů na výrobu plastových výrobků (vč. laminování)	14	1 082	82,49	56,56	77,97	113,63
8253 Obsluha strojů na výrobu předmětů z lepenky (vč. kartonáže)	3	35	50,49	42,22	50,73	57,68
8264 Obsluha strojů na bělení, barvení, čištění, praní, žehlení textilu	4	84	79,36	58,65	82,91	95,23
8281 Montážní dělníci montující mechanická zařízení (stroje, vozidla)	11	1 002	75,22	57,80	74,62	93,64
8282 Montážní dělníci montující elektrická zařízení	9	319	62,90	51,90	58,64	84,38
8290 Obsluha jiných stacionárních zařízení a ostatní montážní dělníci	11	313	59,45	51,13	55,02	72,36
8311 Strojvedoucí	10	288	133,42	121,57	136,44	148,35
8313 Dělníci zabezpečující sestavování vlaků (brzdaři, výhybkáři)	11	429	103,71	88,36	103,31	117,23
8321 Řidiči osobních a malých dodávkových automobilů, taxikáři	30	67	85,43	57,99	78,36	119,68
8323 Řidiči autobusů, trolejbusů a tramvají	4	823	79,09	61,75	75,78	101,48
8324 Řidiči nákladních automobilů a tahačů	73	745	86,77	62,89	84,98	110,95
8326 Řidiči speciálních vozidel	9	55	96,72	60,45	96,46	135,47
8331 Obsluha zemědělských a lesních strojů	11	118	76,19	54,38	75,50	97,21

Průměrné hodinové výdělky
podle podskupin zaměstnání KZAM - R

kraj: Zlínský

Podskupiny zaměstnání KZAM - R	Výběrový soubor		Průměr	Diferenciace			
	počet org. jednotek	počet zaměst.		1. decil	medián	9. decil	
			Kč/hod	Kč/hod	Kč/hod	Kč/hod	
8332 Obsluha zemních a příbuzných strojů	21	117	90,54	66,88	90,52	112,09	
8333 Obsluha jeřábů, zdvihacích a podobných manipulačních zařízení	21	248	70,88	55,35	67,29	92,99	
8334 Obsluha vysokozdvížných a ostatních motorových vozíků	42	513	89,58	59,71	83,42	128,80	
9132 Pomocníci a uklízeči v kancelářích, hotelích, nemocnicích ap.	106	639	51,54	40,00	50,00	65,14	
9133 Ruční praláci a žehlíři (kromě obsluhy strojů)	6	57	48,08	42,68	45,62	55,96	
9141 Domovníci, správci domu	17	31	59,29	39,40	54,44	85,23	
9152 Vrátní, hlídači, uváděči a šatnářky	37	472	56,01	43,49	53,41	69,03	
9161 Sběrači odpadků, popeláři	5	56	80,43	65,72	82,52	95,79	
9162 Metaři, čističi záchodků, žump, kanálů a podobných zařízení	11	55	86,61	53,45	83,61	117,61	
9312 Pomocní a nekvalif. dělníci na stavbách a údržbě silnic, přehrad	8	93	78,74	45,62	81,11	107,65	
9321 Pomocní a nekvalifikovaní montážní a manipulační dělníci	47	474	70,83	50,00	70,65	89,84	
9322 Ruční baliči a pytlovači	9	59	57,12	42,90	58,52	71,69	
9323 Dělníci nádvorní skupiny (pomocní montéři)	12	87	67,18	50,21	66,04	82,51	
9332 Obsluha povozů a zařízení poháněných zvířaty	6	17	66,28	42,30	54,94	110,93	
9333 Vazači a nosiči břemen, přístavní dělníci (dokaři)	6	27	73,26	53,44	72,69	91,37	
9339 Pomocní a nekvalif. pracovníci v dopravě, ve skladech, v telek.	49	729	67,93	42,06	67,21	89,29	

4. čtvrtletí 2003

RSCP - podnikatelská sféra

P-V6

Průměrné hodinové výdělky
podle kategorie zaměstnání

kraj: Zlínský

Kategorie zaměstnání	Struktura zaměstnanců	Průměr	Diferenciace		
	%		Kč/hod	1. decil	medián
D Manuální pracovníci	66,4	79,86	48,84	75,35	116,77
T Nemanuální pracovníci	33,6	137,38	67,04	110,67	221,41
C E L K E M - podnikatelská sféra	100,0	99,20	51,41	83,91	151,99
Relace (%) D/T		58,1	72,9	68,1	52,7

4. čtvrtletí 2003

RSCP - podnikatelská sféra

P-V8

Průměrné hodinové výdělky
podle pohlaví

kraj: Zlínský

Pohlaví	Struktura zaměstnanců	Průměr	Diferenciace		
	%		Kč/hod	1. decil	medián
Muž	63,3	110,43	60,47	92,43	164,95
Žena	36,7	79,80	46,16	69,42	122,35
C E L K E M - podnikatelská sféra	100,0	99,20	51,41	83,91	151,99
Relace (%) Ž/M		72,3	76,3	75,1	74,2

**Průměrná hrubá měsíční mzda a její složky, diferenciacce, placená doba
v podnikatelské sféře**

kraj: Zlínský

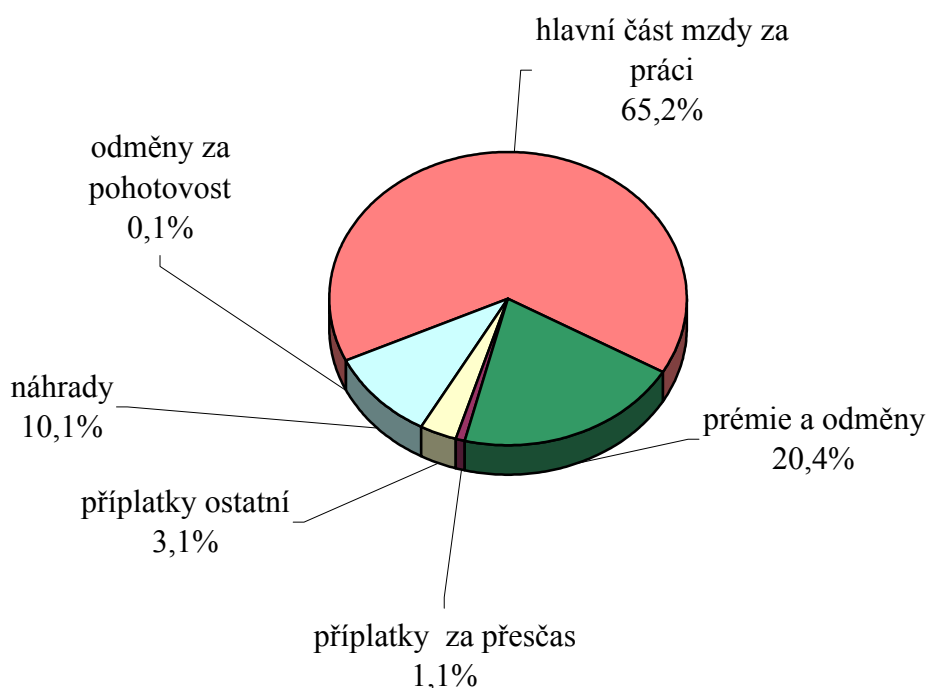
Průměrná hrubá měsíční mzda	18 186 Kč/měs
 Diferenciace	
D1 - 1. decil	9 639 Kč/měs
Medián	15 612 Kč/měs
D9 - 9. decil	27 786 Kč/měs
 Složky hrubé mzdy	
prémie a odměny	20,4 %
příplatky za přesčas	1,1 %
příplatky ostatní	3,1 %
náhrady	10,1 %
odměny za pohotovost	0,1 %
 Placená doba zaměstnance	
celkem	172,0 hod/měs

Průměrná hrubá měsíční mzda a její složky, diference podle hlavních tříd zaměstnání KZAM - R

kraj: Zlínský

Hlavní třída zaměstnání KZAM - R	Struktura zaměstnanců	Průměr	Diference			Složky hrubé mzdy				
			1. decil	medián	9. decil	prémie a odměny	příplatky za přesčas	příplatky ostatní	náhrady	odměny za pohotovost
			Kč/měs	Kč/měs	Kč/měs	%	%	%	%	%
1 Zákonodárci, vedoucí a řídicí pracovníci	5,9	41 842	15 720	31 330	84 422	31,0	0,0	0,7	8,2	0,0
2 Vědečtí a odborní duševní pracovníci	6,9	25 012	13 676	23 169	37 669	20,7	0,1	0,8	8,4	0,1
3 Techničtí (zdrav., pedagog.) pracovníci	18,2	19 846	12 286	18 292	28 849	22,3	0,4	2,0	9,0	0,1
4 Nižší administrativní pracovníci	5,7	15 779	9 177	14 174	26 741	23,0	0,2	2,2	9,1	0,0
5 Provozní pracovníci ve službách a obchodu	4,1	11 468	6 381	10 241	18 905	16,3	0,8	4,0	9,6	0,1
6 Dělníci v zemědělství, lesnictví a rybářství	0,6	12 294	8 374	12 259	15 180	18,2	2,9	4,6	9,0	0,0
7 Řemeslníci, výrobci a zpracovatelé	28,8	15 383	9 733	14 792	21 669	15,6	1,9	3,3	11,5	0,1
8 Obsluha strojů a zařízení	24,4	16 071	9 953	14 795	24 383	18,0	2,0	6,6	11,6	0,1
9 Pomocní a nekvalifikovaní pracovníci	5,4	10 705	7 526	10 070	14 517	15,1	0,8	3,7	11,2	0,1
CELKEM ČR - podnikatelská sféra	100	18 186	9 639	15 612	27 786	20,4	1,1	3,1	10,1	0,1

Struktura hrubé měsíční mzdy



**Průměrná hrubá měsíční mzda, placená doba
podle podskupin zaměstnání KZAM - R**

kraj: Zlínský

Podskupiny zaměstnání KZAM - R	Počet zaměstnanců přepočtený podle placených měsíců	Průměr
		Kč/měs
1210 Ředitelé a prezidenti velkých organizací, podniků	103	78 419
1221 Vedoucí pracovníci v zemědělství, lesnictví, rybářství a myslivosti	35	37 674
1222 Vedoucí pracovníci v průmyslu (ve výrobě)	288	45 933
1223 Vedoucí pracovníci ve stavebnictví a zeměměřictví	65	36 650
1224 Vedoucí pracovníci ve velkoobchodě a v maloobchodě	89	22 239
1226 Vedoucí pracovníci v dopravě, skladování, telekomunik. a na poštovních úřadech	165	30 537
1227 Vedoucí pracovníci v organizacích zaměřených na poskytování obchodních služeb	53	48 666
1229 Vedoucí pracovníci dílčích celků jinde neuvedení (kulturních,zdravotních,školských)	33	24 091
1231 Vedoucí pracovníci finančních a hospodářských (správních) útvarů	179	41 005
1232 Vedoucí pracovníci personálních útvarů a útvarů průmyslových vztahů	40	41 117
1233 Vedoucí pracovníci odbytových útvarů (včetně průzkumu trhu)	152	49 570
1235 Vedoucí pracovníci zásobovacích útvarů	64	32 583
1236 Vedoucí pracovníci výpočetních útvarů	23	38 722
1237 Vedoucí pracovníci výzkumných a vývojových útvarů	102	42 879
1239 Vedoucí pracovníci ostatních útvarů jinde neuvedení	110	34 507
1312 Vedoucí, ředitelé v průmyslu (ve výrobě)	94	34 740
1313 Vedoucí, ředitelé ve stavebnictví a zeměměřictví	13	55 338
1314 Vedoucí, ředitelé ve velkoobchodu a maloobchodu	193	12 093
1316 Vedoucí, ředitelé v dopravě, skladování, telekomunikacích a na poštovních úřadech	16	22 864
1317 Vedoucí, ředitelé v podnicích poskytujících obchodní služby	53	29 362
1319 Vedoucí, ředitelé malých organizací ostatní (kultura,zdravotnictví,školství)	16	40 719
2113 Chemici	23	29 648
2114 Geologové, geofyzici, geodeti, hydrologové apod.	17	26 036
2119 Ostatní vědci a odborníci v příbuzných oborech jinde neuvedení	14	27 222
2131 Projektanti a analytici výpočetních systémů	35	29 012
2132 Programátoři	101	25 606
2139 Ostatní odborníci zabývající se výpočetní technikou jinde neuvedení	68	28 142
2142 Projektanti staveb a areálů, stavební inženýři	281	20 282
2143 Projektanti elektrotechnických zařízení, elektroinženýři	70	24 639
2144 Projektanti elektronických systémů a telekomunikačních sítí, inženýři - elektronici	41	22 269
2145 Projektanti a konstruktéři strojních zařízení, strojní inženýři	307	26 795
2146 Chemičtí inženýři, technologové	73	30 341
2149 Ostatní architekti, projektanti, konstruktéři a techničtí inženýři (tvůrčí pracovníci)	57	40 910
2211 Bakteriologové, biologové, ekologové, zoologové a odborníci v příbuzných oborech	19	22 903
2221 Lékaři, ordináři (kromě zubních lékařů)	23	34 268
2411 Odborní pracovníci na úseku účetnictví, financí, daní, apod., hlavní účetní	182	25 261
2412 Odborní pracovníci na úseku zaměstnaneckých, personálních věcí	30	24 486
2413 Odborní pracovníci v bankovníctví a pojišťovnictví	386	23 382
2419 Ostatní odborní pracovníci v oblasti podnikání	154	31 439
2421 Právníci, právní poradci (mimo advokacie a soudnictví)	25	31 681
2433 Odborní pracovníci v informacích (např. vti)	27	18 967
2441 Ekonomové - vědečtí pracovníci, specialisté, experti	58	23 070

Průměrná hrubá měsíční mzda, placená doba
podle podskupin zaměstnání KZAM - R

kraj: Zlínský

Diferenciace			Složky hrubé mzdy					Placená doba
			prémie a odměny	příplatky za přesčas	příplatky ostatní	náhrady	odměny za pohotovost	
1. decil	medián	9. decil						
Kč/měs	Kč/měs	Kč/měs	%	%	%	%	%	hod/měs
27 738	61 197	150 977	29,3	0,0	1,0	8,8	0,0	167,1
19 752	34 456	49 747	32,2	0,1	0,4	8,6	0,0	164,7
20 725	36 955	81 199	22,5	0,1	0,8	9,3	0,0	164,9
21 427	33 788	55 623	24,3	0,2	0,1	9,4	0,0	171,8
12 278	18 746	36 935	24,5	0,1	2,3	9,5	0,0	164,6
17 421	24 791	41 364	30,1	0,1	1,2	10,6	0,9	163,0
28 158	41 017	70 658	32,2	0,0	1,0	9,6	0,0	164,9
15 786	22 983	34 256	22,5	0,2	2,7	6,3	0,0	170,1
17 328	32 225	73 616	25,7	0,0	0,9	9,1	0,0	165,8
20 531	34 066	74 524	24,7	0,0	0,2	9,3	0,0	165,2
18 389	38 033	91 234	27,5	0,0	0,3	8,3	0,0	165,6
16 730	31 676	50 622	23,8	0,0	0,2	9,2	0,0	165,6
18 115	32 326	70 504	19,3	0,0	0,1	9,3	0,0	164,9
20 760	35 628	67 383	22,7	0,1	0,8	9,0	0,0	165,3
17 693	28 489	60 800	21,0	0,0	5,5	8,9	0,0	168,7
20 047	28 490	57 748	27,1	0,0	1,4	7,6	0,0	166,5
14 802	32 382	96 424	23,0	0,0	0,0	6,2	0,0	171,7
8 201	11 598	16 447	26,3	1,4	5,4	8,1	0,0	166,8
16 443	22 871	30 131	24,8	0,2	0,1	8,3	0,0	164,5
21 808	27 519	38 883	20,3	0,0	3,4	9,3	0,0	167,6
24 921	37 560	61 499	26,3	0,0	0,0	8,6	0,0	168,2
18 477	25 652	40 885	10,3	0,2	1,5	10,3	0,0	164,0
15 401	23 507	39 391	9,7	0,2	0,2	8,6	0,0	169,2
20 773	23 008	41 335	13,3	0,0	8,3	9,0	0,0	172,1
19 159	28 962	39 072	22,4	0,0	0,3	9,5	0,0	166,7
17 466	24 715	32 715	17,7	0,5	2,3	8,5	0,0	168,2
18 694	24 941	43 018	19,6	0,1	0,7	9,8	0,4	165,9
12 097	20 133	28 091	17,6	0,0	0,6	8,8	0,0	170,1
14 052	22 130	37 980	14,4	0,0	0,6	10,4	0,1	168,3
16 529	21 348	30 441	20,0	0,2	2,8	9,9	0,4	169,7
16 074	25 398	40 723	16,8	0,1	0,8	10,1	0,0	165,7
21 163	28 578	41 611	24,1	0,0	0,5	10,2	0,0	160,3
16 929	34 196	90 684	21,1	0,0	2,4	10,9	0,0	163,6
13 806	21 872	30 928	18,6	0,8	0,6	10,1	0,3	166,8
23 054	34 755	46 022	20,2	0,0	1,1	9,1	4,4	162,8
14 545	22 325	39 863	22,9	0,1	0,8	9,8	0,0	165,7
14 008	17 452	44 664	18,9	0,0	6,7	10,6	0,0	163,2
17 386	22 330	29 257	23,3	0,1	0,9	9,6	0,0	165,1
14 116	25 711	53 909	20,6	0,0	1,2	9,2	0,0	165,5
18 579	29 932	46 328	25,6	0,0	0,5	9,2	0,0	163,2
13 835	18 644	22 496	18,2	0,1	0,0	9,5	0,0	164,1
13 594	20 720	40 450	12,4	0,0	0,8	9,9	0,0	166,4

**Průměrná hrubá měsíční mzda, placená doba
podle podskupin zaměstnání KZAM - R**

kraj: Zlínský

Podskupiny zaměstnání KZAM - R	Počet zaměstnanců přepočtený podle placených měsíců	Průměr
		Kč/měs
2447 Tlumočníci a překladatelé	13	22 186
3111 Technici ve fyzikálních a příbuzných oborech	64	19 087
3112 Stavební technici	287	23 490
3113 Elektrotechnici	393	23 673
3114 Elektronici a technici v radiokomunikacích a telekomunikacích	91	25 676
3115 Strojírenští technici	915	20 445
3116 Chemičtí technici	530	24 476
3118 Technici v kartografii, kresliči a zeměměřiči	176	21 702
3119 Ostatní techničtí pracovníci jinde neuvedení	893	21 550
3121 Poradci ve výpočetní technice	38	23 951
3122 Operátoři a obsluha výpočetní techniky	84	22 895
3123 Operátoři průmyslových robotů, nc strojů	15	19 086
3129 Ostatní technici ve výpočetní technice jinde neuvedení	14	20 688
3151 Kolaudační technici a technici protipožární ochrany	22	23 122
3152 Bezpečnostní technici a technici pro kontrolu zdravotní nezávadnosti a jakosti	159	18 965
3160 Technici železničního provozu	361	21 193
3211 Technici a laboranti v oblasti biologie a v příbuzných oborech	16	20 463
3212 Technici v agronomii, v lesnictví a v zemědělství	184	18 056
3226 Rehabilitační a fyzioterapeutičtí pracovníci (vč. odborných masérů)	25	14 617
3415 Obchodní cestující, profesionální poradci v obchodě, obchodní zástupci	184	25 203
3416 Nákupčí	262	19 986
3417 Odhadci a zbožíznalci	13	18 629
3421 Obchodní agenti	291	21 399
3422 Odbytoví a přepravní agenti	328	20 294
3431 Odborné sekretářky, sekretáři	109	19 322
3433 Pracovníci v oblasti účetnictví, fakturace, rozpočetnictví, kalkulace	933	17 259
3434 Pracovníci v oblasti statistiky a matematiky	18	18 861
3435 Pracovníci v oblasti práce a mezd (kromě účetních)	83	19 727
3436 Referenti osobních oddělení	102	19 031
3439 Ostatní odborní administrativní pracovníci jinde neuvedení	251	18 126
3441 Celní pracovníci	46	16 839
3449 Ostatní celní a daňoví pracovníci a pracovníci v příbuzných oborech	31	15 318
3471 Aranžéři, průmysloví a komerční návrháři, bytoví architekti	19	13 696
4112 Kancelářští a manipulační pracovníci a obsluha zařízení na zpracování textu	20	11 849
4113 Pracovníci přípravy dat výpočetní techniky	19	11 002
4115 Sekretářky, sekretáři	213	14 997
4121 Nižší účetní	93	13 209
4122 Nižší statistici	13	14 574
4131 Úředníci ve skladech	395	14 652
4132 Úředníci ve výrobě (např. výrobní plánovači)	205	16 712
4133 Úředníci v dopravě a v přepravě (dispečeri, kontrolori apod.)	159	16 763
4141 Řadoví knihovníci, archiváři, evidenční pracovníci	22	13 324

Průměrná hrubá měsíční mzda, placená doba
podle podskupin zaměstnání KZAM - R

kraj: Zlínský

Diferenciace			Složky hrubé mzdy					Placená doba
			prémie a odměny	příplatky za přesčas	příplatky ostatní	náhrady	odměny za pohotovost	
1. decil	medián	9. decil	%	%	%	%	%	hod/měs
Kč/měs	Kč/měs	Kč/měs	%	%	%	%	%	hod/měs
17 112	22 146	28 861	18,7	0,0	0,0	8,3	0,0	168,2
12 779	17 102	28 707	7,9	0,1	1,3	10,7	0,4	162,8
15 698	21 864	33 509	19,8	0,7	0,9	9,7	0,4	171,3
15 982	21 610	32 789	24,6	0,5	2,5	8,7	0,6	172,0
18 014	24 866	37 723	13,5	0,3	2,3	8,9	0,4	167,2
13 558	19 231	28 681	14,1	0,3	3,5	10,4	0,0	166,7
14 727	23 494	37 008	17,6	0,9	2,1	10,4	0,0	162,5
13 397	19 751	33 468	14,2	0,6	3,6	9,5	0,0	167,2
13 091	19 499	31 401	18,9	0,5	2,9	9,7	0,2	167,0
15 264	22 482	35 071	19,0	0,1	2,8	10,8	0,0	166,5
14 292	19 777	36 361	14,5	0,6	1,1	9,7	1,3	167,1
14 431	19 464	23 918	14,7	0,2	0,1	10,0	0,0	164,0
10 839	19 916	26 342	22,1	0,0	0,4	9,4	0,2	171,6
14 956	19 718	34 238	22,4	0,2	1,4	10,9	0,1	163,9
12 011	17 451	25 022	14,7	0,3	3,7	10,7	0,0	165,7
17 571	21 159	24 000	12,7	1,5	13,8	10,7	1,4	171,2
11 390	16 760	37 937	19,2	0,5	3,8	9,1	0,0	169,6
14 438	17 841	21 344	20,5	0,1	0,1	9,4	0,1	169,1
10 983	14 683	17 055	21,8	0,2	1,3	9,4	0,0	165,2
12 739	23 125	41 189	35,2	0,1	0,2	8,2	0,0	167,8
12 418	18 456	28 773	19,2	0,1	1,0	10,3	0,0	165,7
11 246	18 444	26 372	12,7	0,0	1,8	12,9	0,0	169,3
11 610	18 637	30 899	26,6	0,1	0,7	9,1	0,1	166,1
13 219	18 587	28 742	25,6	0,2	2,3	9,9	0,0	166,9
11 833	16 308	31 954	19,9	0,0	0,9	9,6	0,0	165,6
11 496	16 077	24 807	18,7	0,1	1,4	9,9	0,0	166,0
11 497	15 852	32 898	23,0	0,0	0,9	10,6	0,0	161,6
12 523	18 168	31 578	20,6	0,1	4,4	10,4	0,0	167,1
12 582	17 495	30 543	21,6	0,1	1,0	10,0	0,0	164,7
11 696	17 484	25 263	19,2	0,1	3,3	9,8	0,0	167,5
13 031	16 899	19 785	17,8	0,3	8,2	10,8	0,0	167,2
9 793	15 997	20 630	17,4	0,1	0,9	9,7	0,0	167,3
8 185	13 856	18 597	15,8	0,1	1,3	9,5	0,0	165,4
9 195	11 834	14 495	14,3	0,2	2,0	11,1	0,0	166,7
7 082	10 996	15 358	11,3	0,1	0,5	9,8	0,0	167,0
10 204	14 517	19 883	18,8	0,1	0,5	9,8	0,0	166,8
7 972	12 195	18 530	21,1	0,1	1,2	9,6	0,0	165,3
11 591	14 031	17 689	16,7	0,0	0,0	10,0	0,0	166,6
9 432	13 680	21 108	20,7	0,7	5,3	9,3	0,2	171,6
10 620	15 045	25 216	18,7	0,3	2,2	10,1	0,0	167,5
13 039	15 589	22 494	17,7	0,6	8,7	10,2	0,3	176,5
9 326	13 584	17 420	13,0	0,1	2,6	11,1	0,0	164,1

**Průměrná hrubá měsíční mzda, placená doba
podle podskupin zaměstnání KZAM - R**

kraj: Zlínský

Podskupiny zaměstnání KZAM - R	Počet zaměstnanců přepočtený podle placených měsíců	Průměr
		Kč/měs
4142 Poštovní doručovatelé, úředníci v třídírnách	243	12 219
4190 Nižší pracovníci jinde neuvedení ostatní	60	15 532
4211 Pokladníci (v bankách, pojišťovnách, spořitelnách, na poště)	85	16 670
4212 Úředníci na přepážkách a směnárnicí	144	14 552
4213 Pokladníci v obchodě, společném stravování apod.	177	8 579
4214 Prodavači vstupenek, jízdenek apod.	106	16 282
4222 Recepční	47	12 294
4223 Telefonisté	13	9 594
4224 Informátoři	17	11 173
5121 Pracovníci dohlížející nad obsluhujícím personálem, hospodyně	24	14 998
5122 Kuchaři	196	12 120
5123 Číšníci, servírky	71	11 991
5144 Maséři	22	11 339
5149 Ostatní pracovníci zajišťující osobní služby jinde neuvedení	13	12 283
5161 Hasiči, požárníci	124	18 871
5169 Ostatní pracovníci ochrany a ostrahy jinde neuvedení	118	12 632
5211 Prodavači v obchodech	698	10 930
6121 Chovatelé hospodářských zvířat (kromě drůbeže a včel)	53	12 766
7122 Zedníci, kameníci, omítkáři	336	14 983
7123 Betonáři, dělníci specializovaní na pokládání betonových povrchů	303	14 240
7124 Tesaři a truhláři	99	14 973
7125 Stavební montážníci	93	16 330
7129 Ostatní stavební dělníci hlavní stavební výroby a pracovníci v ostatních oborech	41	13 470
7136 Instalatéři, potrubáři, stavební zámečníci, klempíři	122	16 557
7137 Stavební a provozní elektrikáři	74	16 742
7141 Malíři a tapetáři	21	14 636
7142 Lakýrníci a pracovníci v příbuzných oborech	72	15 911
7211 Formíři a jádraři	57	22 368
7212 Svářeči, řezači plamenem a páječi	230	16 760
7213 Výrobci a opraváři výrobků a dílů z plechů	136	15 828
7215 Montéři lan a zdvihacích zařízení (např. na lodích, letadlech)	21	15 860
7221 Kováři, obsluha kovacích lisů, obsluha bucharů	94	14 011
7222 Nástrojaři, kovomodeláři, kovodělníci, zámečníci	1 818	18 239
7223 Seřizovači a obsluha obráběcích strojů (kromě automatických a poloautomatických)	1 006	16 966
7224 Brusíči, leštiči a ostříči nástrojů	138	19 123
7225 Puškaři	58	21 785
7231 Mechanici a opraváři motorových vozidel	353	17 989
7235 Mechanici a opraváři obráběcích, zemědělských strojů a průmyslového zařízení	389	18 398
7239 Ostatní mechanici a opraváři strojů a zařízení bez elektro jinde neuvedení	286	16 942
7241 Elektromechanici, opraváři a seřizovači různých typů elektrických zařízení	1 669	13 557
7242 Mechanici, opraváři a seřizovači elektrických částí aut, letadel, lodí	79	18 610
7243 Mechanici, seřizovači, opraváři elektronických zařízení	305	19 751

Průměrná hrubá měsíční mzda, placená doba
podle podskupin zaměstnání KZAM - R

kraj: Zlínský

Diferenciace			Složky hrubé mzdy					Placená doba
			prémie a odměny	příplatky za přesčas	příplatky ostatní	náhrady	odměny za pohotovost	
1. decil	medián	9. decil						
Kč/měs	Kč/měs	Kč/měs	%	%	%	%	%	hod/měs
10 754	12 140	13 867	19,8	0,2	0,5	11,7	0,0	160,8
10 550	13 676	23 412	38,4	0,2	0,8	10,7	0,0	165,4
12 706	16 674	20 440	20,7	0,1	0,6	10,1	0,1	163,9
11 678	13 309	17 218	18,1	0,1	1,7	10,8	0,0	158,0
6 384	8 435	10 568	22,8	0,5	9,5	8,4	0,0	157,7
13 600	16 377	18 843	11,3	1,0	12,7	11,4	0,8	177,6
8 730	12 367	15 702	21,2	0,3	10,8	6,3	0,0	165,3
6 547	9 720	12 209	15,7	0,0	0,3	9,9	0,1	159,6
9 222	10 885	13 353	16,8	0,6	3,5	10,1	0,0	172,1
9 736	13 516	22 160	25,8	0,3	2,1	9,3	0,0	162,3
8 456	11 474	17 085	24,0	0,3	4,0	10,0	0,0	164,7
7 761	12 020	15 236	20,1	1,0	9,4	7,7	0,0	171,9
9 369	11 634	12 937	22,2	0,2	2,7	10,1	0,0	163,8
9 728	12 904	13 839	22,4	0,0	3,8	6,6	0,0	167,1
12 152	16 793	28 749	16,8	2,3	10,6	10,1	0,2	170,3
9 084	11 399	17 444	16,2	2,4	12,5	9,1	0,0	180,6
6 240	9 044	19 489	22,9	1,1	2,9	10,3	0,0	161,1
10 945	12 888	14 901	21,3	6,7	5,1	6,6	0,0	187,6
11 553	14 178	19 310	14,9	3,1	1,0	13,0	0,1	184,0
10 809	14 166	16 907	24,0	2,7	2,1	13,0	0,0	178,0
11 660	14 734	18 382	13,8	3,0	0,8	13,5	0,1	186,3
12 416	15 161	21 778	22,9	4,9	0,7	12,3	0,0	200,5
9 315	12 526	18 444	13,4	0,9	1,4	12,1	0,4	171,4
12 757	16 276	21 166	20,2	2,4	3,9	11,9	2,1	179,1
11 174	17 417	21 120	21,4	1,7	3,2	12,4	1,8	174,2
12 180	14 002	20 034	12,1	2,1	4,7	13,6	0,6	178,2
11 598	16 678	18 797	10,0	0,9	6,2	13,5	0,0	169,5
15 736	21 199	29 287	11,3	1,9	3,9	15,0	0,0	166,1
12 262	16 297	21 723	13,2	1,6	5,3	12,5	0,0	173,4
12 193	15 860	19 618	10,7	1,0	2,2	13,7	0,0	166,0
12 570	15 021	19 518	10,4	3,0	2,7	8,3	2,0	176,8
11 504	13 118	17 844	13,5	0,6	10,7	13,4	0,0	164,3
11 744	16 825	27 551	16,3	1,8	5,4	12,0	0,3	172,4
12 159	16 292	22 756	12,1	1,3	4,3	12,9	0,0	170,5
13 252	18 805	25 783	19,9	0,6	10,6	12,3	0,0	178,1
15 641	21 357	28 306	23,7	0,0	14,9	11,7	0,0	188,8
11 233	17 462	25 465	26,4	1,4	1,3	11,6	0,3	171,5
12 044	17 136	27 051	18,5	1,9	4,4	10,9	0,3	175,1
11 828	16 092	22 853	20,7	0,9	7,0	11,2	0,0	169,4
8 373	10 984	21 619	18,0	1,5	4,9	11,8	0,3	171,3
14 043	17 727	24 745	16,6	0,6	5,7	12,1	0,2	173,4
11 526	18 591	29 399	16,0	0,9	5,1	11,5	0,0	166,4

**Průměrná hrubá měsíční mzda, placená doba
podle podskupin zaměstnání KZAM - R**

kraj: Zlínský

Podskupiny zaměstnání KZAM - R	Počet zaměstnanců přepočtený podle placených měsíců	Průměr
		Kč/měs
7246 Montéři a opraváři silnoproudých elektrických vedení	202	20 364
7311 Výrobci, mechanici a opraváři přesných přístrojů a zařízení	1 216	14 863
7346 Sítotiskaři, deskotiskaři a textilní tiskaři	15	14 399
7411 Zpracovatelé masa, ryb vč. uzenářů a konzervovačů masa a ryb	413	13 752
7412 Zpracovatelé pekárenských a cukrářských výrobků	128	9 938
7419 Ostatní zpracovatelé - výrobci potravinářských výrobků jinde neuvedení	26	11 664
7422 Umělečtí truhláři, řezbáři, výrobci a opraváři výrobků ze dřeva vč. opravářů	1 001	11 599
7423 Seřizovači a seřizovači-obsluhovači dřevoobráběcích strojů	30	10 925
7436 Švadleny, vyšivači a pracovníci v příbuzných oborech	49	9 224
7437 Čalouníci a pracovníci v příbuzných oborech (včetně autočalouníků)	13	12 349
7439 Ostatní dělníci při výrobě textilu, oděvů a výrobků z kůží, kožešin	79	11 716
8122 Obsluha zařízení ve slévárenství (taviči, slévači)	259	14 481
8123 Obsluha zařízení na tepelné zpracování kovů	55	16 834
8149 Obsluha ostatních zařízení na zpracování dřeva a v papírnách jinde neuvedená	255	15 149
8153 Obsluha filtrů a třídičů (včetně výparníků, podtlakových nádob)	17	15 283
8159 Obsluha ostatních zařízení při chemické výrobě jinde neuvedená	440	16 058
8161 Obsluha zařízení při výrobě a rozvodu elektřiny	34	12 541
8162 Obsluha parních turbín, ohřivačů a motorů	145	15 809
8163 Obsluha zařízení při úpravě, čištění a rozvodu vody	354	16 717
8171 Obsluha automatických nebo poloautomatických montážních linek	52	17 867
8211 Obsluha automatických nebo poloautomatických obráběcích strojů (kromě 722)	1 187	17 139
8223 Obsluha strojů při konečné úpravě a nanášení ochranných povlaků	139	14 310
8231 Obsluha strojů na výrobu pryžových výrobků (např. obuvi, pneumatik)	2 636	23 322
8232 Obsluha strojů na výrobu plastových výrobků (vč. laminování)	747	14 053
8253 Obsluha strojů na výrobu předmětů z lepenky (vč. kartonáže)	22	8 345
8264 Obsluha strojů na bělení, barvení, čištění, praní, žehlení textilu	75	14 298
8281 Montážní dělníci montující mechanická zařízení (stroje, vozidla)	807	13 650
8282 Montážní dělníci montující elektrická zařízení	268	11 071
8290 Obsluha jiných stacionárních zařízení a ostatní montážní dělníci	255	9 943
8311 Strojvedoucí	262	21 872
8313 Dělníci zabezpečující sestavování vlaků (brzdaři, výhybkáři)	387	16 556
8321 Řidiči osobních a malých dodávkových automobilů, taxikáři	52	15 147
8323 Řidiči autobusů, trolejbusů a tramvají	686	16 841
8324 Řidiči nákladních automobilů a tahačů	603	16 606
8326 Řidiči speciálních vozidel	43	18 511
8331 Obsluha zemědělských a lesních strojů	75	13 920
8332 Obsluha zemních a příbuzných strojů	99	16 580
8333 Obsluha jeřábů, zdvihacích a podobných manipulačních zařízení	206	13 012
8334 Obsluha vysokozdvizných a ostatních motorových vozíků	438	16 535
9132 Pomocníci a uklízeči v kancelářích, hotelích, nemocnicích a jiných zařízeních	373	9 074
9133 Ruční pradláči a žehlíři (kromě obsluhy strojů)	50	8 334
9141 Domovníci, správci domu	17	11 556

Průměrná hrubá měsíční mzda, placená doba
podle podskupin zaměstnání KZAM - R

kraj: Zlínský

Diferenciace			Složky hrubé mzdy					Placená doba
			prémie a odměny	příplatky za přesčas	příplatky ostatní	náhrady	odměny za pohotovost	
1. decil	medián	9. decil						
Kč/měs	Kč/měs	Kč/měs	%	%	%	%	%	hod/měs
15 100	19 419	26 167	7,2	0,4	1,6	10,9	0,7	181,9
10 821	14 646	19 171	11,2	1,0	11,5	13,4	0,0	164,2
7 895	11 406	24 462	19,8	0,1	3,0	11,1	0,0	160,2
10 978	13 143	17 067	15,2	1,5	3,5	10,9	0,0	169,3
8 354	9 713	12 012	12,7	1,8	11,5	10,0	0,0	180,3
9 285	10 687	15 129	15,5	1,9	4,9	11,0	0,0	181,6
8 064	11 368	15 303	15,6	0,9	4,5	14,3	0,0	164,3
8 171	10 858	13 310	14,8	1,0	2,3	13,4	0,0	171,8
7 121	9 003	11 832	9,2	0,6	0,2	11,7	0,0	156,1
9 715	12 013	15 551	18,9	0,2	3,0	14,9	0,0	159,9
9 024	11 496	14 458	17,4	1,9	6,7	14,2	0,0	174,9
10 292	14 054	18 276	12,5	0,9	9,7	16,7	0,0	167,0
12 280	16 553	21 382	9,8	1,0	12,7	11,6	0,0	173,3
9 348	13 436	23 503	31,7	0,8	8,8	13,1	0,0	172,1
12 363	14 545	17 786	11,6	0,3	9,3	12,4	0,0	163,3
12 127	16 297	18 942	16,0	0,8	14,2	10,4	0,0	153,7
9 197	11 944	15 744	44,6	2,8	4,4	16,8	0,0	168,9
11 141	16 121	19 878	19,4	1,4	11,8	9,6	0,1	161,7
12 841	16 591	20 743	18,6	1,0	6,5	11,3	1,1	167,3
10 999	18 094	23 859	15,5	1,5	2,1	11,0	0,0	170,8
11 383	16 558	23 615	16,3	0,7	12,9	11,8	0,1	177,4
11 338	13 813	17 960	6,2	1,3	7,2	13,8	0,1	172,7
9 953	25 423	30 676	21,0	2,6	9,3	12,7	0,0	169,5
10 134	13 181	19 396	6,5	2,7	6,3	12,4	0,0	168,4
7 046	8 142	9 291	17,1	0,4	2,6	15,2	0,0	156,0
10 310	14 225	18 626	21,4	1,9	6,1	14,6	0,0	174,4
10 338	13 711	16 484	8,4	1,9	3,9	11,8	0,0	168,9
9 011	10 176	14 840	4,9	0,2	2,5	15,1	0,0	166,0
8 582	9 186	12 707	9,5	0,8	4,3	12,5	0,0	161,8
19 267	21 780	24 982	11,5	2,0	19,8	12,1	0,1	174,4
14 357	16 319	18 734	10,8	1,4	17,3	10,9	1,0	170,4
10 200	14 468	21 497	17,3	1,5	2,5	10,2	0,1	174,4
13 604	16 260	20 752	11,6	2,9	13,0	9,7	0,0	186,6
12 404	15 832	21 693	20,6	2,3	3,8	11,0	0,1	181,5
11 364	18 279	25 872	16,3	1,1	3,2	11,6	0,0	175,0
11 387	14 142	16 901	17,3	2,7	1,3	12,8	0,0	186,1
12 288	15 953	20 444	23,1	2,7	1,3	13,0	0,3	181,8
10 184	12 524	16 721	13,1	1,5	5,3	14,0	0,0	168,4
10 841	15 618	24 296	18,8	1,5	3,6	11,1	0,1	169,8
6 713	8 916	11 380	17,1	0,6	3,7	11,7	0,0	161,8
6 984	7 919	10 327	6,5	1,9	7,8	8,9	0,0	176,6
7 228	11 161	17 836	17,0	0,3	1,5	9,6	0,0	163,6

**Průměrná hrubá měsíční mzda, placená doba
podle podskupin zaměstnání KZAM - R**

kraj: Zlínský

Podskupiny zaměstnání KZAM - R	Počet zaměstnanců přepočtený podle placených měsíců	Průměr
		Kč/měs
9152 Vrátní, hlídači, uváděči a šatnářky	307	9 157
9161 Sběrači odpadků, popeláři	42	13 540
9162 Metaři, čističi záchodků, žump, kanálů a podobných zařízení	49	15 444
9312 Pomocní a nekvalifikovaní dělníci na stavbách a údržbě silnic, přehrad	65	15 040
9321 Pomocní a nekvalifikovaní montážní a manipulační dělníci	354	12 702
9322 Ruční baliči a pytlovači	47	10 736
9323 Dělníci nádvorní skupiny (pomocní montéři)	65	12 828
9332 Obsluha povozů a zařízení poháněných zvířaty	13	10 297
9333 Vazači a nosiči břemen, přístavní dělníci (dokaři)	22	13 107
9339 Pomocní a nekvalifikovaní pracovníci v dopravě, ve skladech, v telekomunikacích	530	12 492

Průměrná hrubá měsíční mzda, placená doba
podle podskupin zaměstnání KZAM - R

kraj: Zlínský

Diferenciace			Složky hrubé mzdy					Placená doba
			prémie a odměny	příplatky za přesčas	příplatky ostatní	náhrady	odměny za pohotovost	
1. decil	medián	9. decil						
Kč/měs	Kč/měs	Kč/měs	%	%	%	%	%	hod/měs
7 152	8 559	11 020	12,6	1,2	8,2	7,9	0,0	170,9
11 185	13 500	15 928	13,2	0,4	15,0	11,2	0,3	172,5
10 350	14 724	21 678	19,8	1,2	4,5	12,2	1,8	170,2
10 741	14 610	19 376	21,5	2,1	0,7	13,0	1,6	176,5
9 554	12 397	16 064	17,3	0,9	4,6	13,4	0,1	169,8
7 483	11 371	13 651	14,7	1,2	7,2	10,7	0,0	172,4
9 418	12 594	15 752	29,0	1,4	3,2	10,6	0,0	170,7
7 595	10 133	13 443	5,6	0,4	0,7	15,9	0,0	161,2
10 671	13 220	15 100	20,5	2,0	1,3	11,3	0,0	174,4
9 192	12 270	15 927	15,5	0,6	5,1	12,7	0,4	168,4

**Průměrná měsíční odpracovaná a neodpracovaná doba zaměstnanců
podle podskupin zaměstnání KZAM - R**

kraj: Zlínský

Podskupiny zaměstnání a zaměstnání KZAM - R	Počet zaměstnanců přečtený podle eviden. měsíců	Odpracovaná doba		Neodpracovaná doba		
		celkem	z toho přesčas	celkem	z toho	
					nemoc	dovolená
		hod/měs	hod/měs	dnů/měs	dnů/měs	dnů/měs
1210 Ředitelé a prezidenti velkých organizací, podniků	103	150,2	0,3	2,2	0,3	1,7
1221 Ved. pracovníci v zemědělství, lesnictví, rybář. a mysliv.	35	146,5	0,1	2,4	0,4	1,9
1222 Vedoucí pracovníci v průmyslu (ve výrobě)	288	146,5	0,8	2,4	0,3	1,9
1223 Vedoucí pracovníci ve stavebnictví a zeměměřičtví	65	153,5	1,3	2,3	0,3	1,8
1224 Vedoucí pracovníci ve velkoobchodě a v maloobchodě	89	144,1	0,3	2,6	0,8	1,6
1226 Ved. pracovníci v dopr., skladování, telekom. a na pošt. úř.	165	139,4	0,6	3,2	0,6	2,2
1227 Ved. prac. v organ.zaměřených na poskytování obch.služ.	53	142,7	0,6	2,9	0,3	2,1
1229 Ved. pracovníci dílčích celků jinde neuvedení (kult.,zdrav.)	33	149,7	0,7	2,6	0,7	1,7
1231 Vedoucí pracovníci finančních a hospodářských útvarů	179	147,1	0,3	2,5	0,4	1,8
1232 Ved. prac. personálních útvarů a útvarů průmysl. vztahů	40	145,6	0,0	2,6	0,5	1,8
1233 Vedoucí pracovníci odbytových útvarů (vč. průzkumu trhu)	152	147,0	0,1	2,4	0,4	1,9
1235 Vedoucí pracovníci zásobovacích útvarů	64	145,6	0,3	2,6	0,6	1,9
1236 Vedoucí pracovníci výpočetních útvarů	23	148,3	0,1	2,2	0,2	1,8
1237 Vedoucí pracovníci výzkumných a vývojových útvarů	102	146,5	0,6	2,5	0,3	2,0
1239 Vedoucí pracovníci ostatních útvarů jinde neuvedení	110	146,6	0,3	2,8	0,5	1,8
1312 Vedoucí, ředitelé v průmyslu (ve výrobě)	94	146,8	0,6	2,6	0,6	2,0
1313 Vedoucí, ředitelé ve stavebnictví a zeměměřičtví	13	146,2	0,0	3,2	1,8	1,2
1314 Vedoucí, ředitelé ve velkoobchodu a maloobchodu	193	148,9	2,8	2,4	0,6	1,6
1316 Vedoucí v dopravě, sklad., telekomun. a na pošt. úřadech	16	146,9	0,5	2,3	0,2	1,7
1317 Ved., ředitelé v podnicích poskytujících obchodní služby	53	146,1	0,0	2,7	0,7	2,0
1319 Vedoucí, ředitelé malých organizací ostatní (kult.,zdrav.)	16	147,7	0,0	2,6	0,5	1,8
2113 Chemici	23	141,3	1,9	3,1	0,6	2,0
2114 Geologové, geofyzici, geodeti, hydrologové apod.	17	147,3	1,2	2,8	0,6	1,7
2119 Ostatní vědci a odborníci v příbuz. oborech jinde neuved.	14	148,5	0,0	3,0	0,2	1,7
2131 Projektanti a analytici výpočetních systémů	35	146,0	0,0	2,7	0,6	2,0
2132 Programátoři	101	148,3	3,2	2,6	0,6	1,8
2139 Ostatní odborníci zabývající se výp. tech. jinde neuvedení	68	147,1	0,5	2,5	0,4	1,9
2142 Projektanti staveb a areálů, stavební inženýři	281	148,5	0,1	2,8	0,7	1,9
2143 Projektanti elektrotechnických zařízení, elektroinženýři	70	144,2	0,2	3,1	0,7	2,0
2144 Projektanti elektronických syst. a telekomunikačních sítí	41	147,6	1,1	2,9	0,6	2,1
2145 Projektanti a konstruktéři strojních zařiz., strojní inženýři	307	143,1	0,6	3,0	0,7	2,0
2146 Chemičtí inženýři, technologové	73	139,1	0,2	2,9	0,4	2,0
2149 Ostatní architekti, projektanti, konstrukt.a techn.inženýři	57	138,0	0,1	3,4	0,7	1,9
2211 Bakteriologové, biologové, ekologové, zoologové	19	146,5	1,8	2,7	0,4	2,0
2221 Lékaři, ordináři (kromě zubních lékařů)	23	138,7	0,0	3,2	1,1	2,0
2411 Odborní pracov. na úseku účetnictví, financí, daní, apod.	182	145,2	0,4	2,7	0,6	1,9
2412 Odbor. pracovníci na úseku zaměstnaneckých, pers. věcí	30	137,2	0,2	3,5	1,0	2,0
2413 Odborní pracovníci v bankovníctví a pojišťovnictví	386	137,9	0,5	3,6	1,0	2,0
2419 Ostatní odborní pracovníci v oblasti podnikání	154	144,7	0,5	2,7	0,6	2,0
2421 Právníci, právní poradci (mimo advokacie a soudnictví)	25	137,2	0,0	3,5	1,4	1,9
2433 Odborní pracovníci v informacích (např. vti)	27	137,3	0,9	3,6	0,8	2,1
2441 Ekonomové - vědečtí pracovníci, specialisté, experti	58	146,8	0,1	2,6	0,5	1,8

Průměrná měsíční odpracovaná a neodpracovaná doba zaměstnanců
podle podskupin zaměstnání KZAM - R

kraj: Zlínský

Podskupiny zaměstnání a zaměstnání KZAM - R	Počet zaměstnanců přepočtený podle eviden. měsíců	Odpracovaná doba		Neodpracovaná doba		
		celkem	z toho přesčas	celkem	z toho	
					nemoc	dovolená
		hod/měs	hod/měs	dnů/měs	dnů/měs	dnů/měs
2447 Tlumočníci a překladatelé	13	147,2	0,6	2,7	0,9	1,6
3111 Technici ve fyzikálních a příbuzných oborech	64	139,7	0,2	3,1	0,8	2,0
3112 Stavební technici	287	148,3	2,8	3,0	0,8	1,9
3113 Elektrotechnici	393	150,4	4,7	2,8	0,6	2,0
3114 Elektronici a technici v radiokomunikacích a telekomunik.	91	148,8	3,0	2,4	0,5	1,8
3115 Strojírenští technici	915	141,1	1,8	3,4	0,9	2,0
3116 Chemičtí technici	530	139,5	3,2	3,1	0,7	2,0
3118 Technici v kartografii, kresliči a zeměměřiči	176	146,2	3,8	2,8	0,7	2,0
3119 Ostatní techničtí pracovníci jinde neuvedení	893	144,6	3,0	3,0	0,7	1,9
3121 Poradci ve výpočetní technice	38	144,6	0,9	2,9	0,4	2,3
3122 Operátoři a obsluha výpočetní techniky	84	145,0	3,0	2,9	0,5	1,9
3123 Operátoři průmyslových robotů, nc strojů	15	136,2	1,5	3,7	1,6	1,9
3129 Ostatní technici ve výpočetní technice jinde neuvedení	14	149,3	2,4	2,8	0,6	2,1
3151 Kolaudační technici a technici protipožární ochrany	22	137,6	1,2	3,5	1,0	2,0
3152 Bezpečnostní tech.a tech. pro kontrolu zdravotní nezávad.	159	140,0	1,7	3,4	0,8	1,9
3160 Technici železničního provozu	361	143,6	7,2	3,7	0,7	2,8
3211 Technici a laboranti v oblasti biologie a v příbuz. oborech	16	146,5	1,8	3,0	0,6	1,9
3212 Technici v agronomii, v lesnictví a v zemědělství	184	147,9	0,2	2,7	0,6	2,0
3226 Rehabilitační a fyzioterapeutičtí pracovníci	25	141,2	1,2	3,1	1,1	1,9
3415 Obchodní cestující, prof. poradci v obchodě, obch.zástupci	184	149,7	0,4	2,3	0,4	1,8
3416 Nákupčí	262	142,6	0,7	3,0	0,8	2,0
3417 Odhadci a zbožíznalci	13	134,8	0,0	4,4	1,7	2,1
3421 Obchodní agenti	291	145,3	1,3	2,7	0,5	2,0
3422 Odbytoví a přepravní agenti	328	143,0	1,4	3,1	0,8	2,0
3431 Odborné sekretářky, sekretáři	109	140,9	0,1	3,2	1,1	1,9
3433 Prac. v oblasti účetnictví,fakturace,rozpočet., kalkulace	933	144,3	0,6	2,9	0,7	1,9
3434 Pracovníci v oblasti statistiky a matematiky	18	139,8	0,0	2,9	0,6	2,1
3435 Pracovníci v oblasti práce a mezd (kromě účetních)	83	141,2	0,7	3,4	0,9	1,9
3436 Referenti osobních oddělení	102	142,3	0,6	3,0	0,7	2,0
3439 Ostatní odborní administrativní pracovníci jinde neuvedení	251	141,1	0,3	3,4	0,9	1,9
3441 Celní pracovníci	46	141,4	1,8	3,4	0,7	2,4
3449 Ostatní celní a daňoví pracovníci a prac. v příb. oborech	31	141,4	0,7	3,3	1,4	1,9
3471 Aranžéři, průmysloví a komerční návrháři,bytoví architekti	19	147,0	0,5	2,4	0,6	1,7
4112 Kancelářští pracovníci a obsluha zaříz. na zpracování textu	20	140,3	0,6	3,5	1,0	2,1
4113 Pracovníci přípravy dat výpočetní techniky	19	141,7	0,4	3,3	1,2	1,7
4115 Sekretářky, sekretáři	213	142,2	0,6	3,2	1,1	1,9
4121 Nižší účetní	93	142,6	0,4	3,0	1,0	1,7
4122 Nižší statistici	13	142,2	0,0	3,2	0,8	2,1
4131 Úředníci ve skladech	395	146,1	4,7	3,3	1,1	1,9
4132 Úředníci ve výrobě (např. výrobní plánovači)	205	142,6	1,6	3,2	0,9	2,0
4133 Úředníci v dopravě a v přepravě (dispečeri, kontr. apod.)	159	145,2	3,5	4,0	1,2	2,6
4141 Řadoví knihovníci, archiváři, evidenční pracovníci	22	133,8	0,5	4,0	1,7	1,9

Průměrná měsíční odpracovaná a neodpracovaná doba zaměstnanců
podle podskupin zaměstnání KZAM - R

kraj: Zlínský

Podskupiny zaměstnání a zaměstnání KZAM - R	Počet zaměstnanců přepočtený podle eviden. měsíců	Odpracovaná doba		Neodpracovaná doba		
		celkem	z toho přesčas	celkem	z toho	
					nemoc	dovolená
		hod/měs	hod/měs	dnů/měs	dnů/měs	dnů/měs
4142 Poštovní doručovatelé, úředníci v třídírnách	243	126,1	1,0	4,7	1,7	2,2
4190 Nižší pracovníci jinde neuvedení ostatní	60	139,9	1,6	3,4	1,0	1,9
4211 Pokladníci (v bankách, pojišťov., spořitelnách, na poště)	85	137,7	0,9	3,5	0,8	2,1
4212 Úředníci na přepážkách a směnárníci	144	125,6	0,5	4,5	1,6	2,1
4213 Pokladníci v obchodě, společném stravování apod.	177	133,8	1,0	3,3	1,5	1,6
4214 Prodavači vstupenek, jízdenek apod.	106	143,5	4,9	4,4	1,2	3,0
4222 Recepční	47	143,1	1,3	2,9	1,3	1,6
4223 Telefonisté	13	117,2	0,1	5,8	3,7	1,5
4224 Informátoři	17	143,4	3,9	3,7	1,5	2,1
5121 Pracovníci dohlížející nad obsluh. personálem, hospodyně	24	140,4	1,3	3,0	0,8	1,9
5122 Kuchaři	196	135,8	1,5	3,8	1,6	1,9
5123 Číšníci, servírky	71	148,0	6,0	3,1	1,2	1,8
5144 Maséři	22	137,8	1,3	3,5	1,2	2,2
5149 Ostatní pracovníci zajišťující osobní služby jinde neuved.	13	145,8	0,1	2,7	1,0	1,7
5161 Hasiči, požárníci	124	147,1	8,1	3,0	0,9	1,8
5169 Ostatní pracovníci ochrany a ostrahy jinde neuvedení	118	154,2	15,0	3,3	1,4	1,7
5211 Prodavači v obchodech	698	134,9	3,3	3,6	1,6	1,8
6121 Chovatelé hospodářských zvířat (kromě drůbeže a včel)	53	150,6	9,5	4,4	2,6	1,6
7122 Zedníci, kameníci, omítkaři	336	140,2	10,2	5,4	2,7	1,8
7123 Betonáři, děl.specializovaní na pokládání beton. povrchů	303	135,4	11,1	5,4	2,8	1,6
7124 Tesaři a truhláři	99	143,9	10,7	5,1	2,5	1,9
7125 Stavební montážníci	93	156,1	21,3	5,2	2,7	1,8
7129 Ostatní stavební děl. stav. výroby a prac. v ost. oborech	41	134,3	3,2	4,8	2,5	1,8
7136 Instalatéři, potrubáři, stavební zámečníci, klempíři	122	142,3	11,3	4,6	2,1	1,8
7137 Stavební a provozní elektrikáři	74	143,3	8,3	4,0	1,4	2,0
7141 Malíři a tapetáři	21	133,7	9,6	5,6	2,7	2,1
7142 Lakýrníci a pracovníci v příbuzných oborech	72	131,9	4,7	4,9	2,0	2,0
7211 Formíři a jádraři	57	131,4	6,4	4,6	1,4	1,9
7212 Svářeči, řezači plamenem a páječi	230	135,5	6,9	4,9	2,2	1,8
7213 Výrobci a opraváři výrobků a dílů z plechů	136	129,6	3,8	4,8	2,1	1,9
7215 Montéři lan a zdvihacích zařiz. (např. na lodích, letadel)	21	148,0	9,6	3,6	1,4	1,8
7221 Kováři, obsluha kovacích lisů, obsluha bucharů	94	127,0	3,9	5,0	2,3	1,7
7222 Nástrojaři, kovomodeláři, kovodělníci, zámečníci	1 818	139,7	8,7	4,2	1,5	2,0
7223 Seřizovači a obsluha obráběcích strojů	1 006	136,6	7,1	4,4	1,6	2,0
7224 Brusiči, leštiči a ostříči nástrojů	138	146,1	10,6	4,0	1,3	2,0
7225 Puškaři	58	150,7	14,9	4,6	1,6	2,0
7231 Mechanici a opraváři motorových vozidel	353	140,9	7,2	4,0	1,4	2,0
7235 Mechanici obráběcích, zemědělských strojů a prům. zařiz.	389	145,2	10,5	3,9	1,4	1,9
7239 Ostatní mechanici a opraváři strojů a zařízení bez elektro	286	140,6	5,2	3,7	1,3	1,8
7241 Elektromech.a seřizovači různých typů elektrických zařiz.	1 669	134,8	5,6	4,7	2,1	1,8
7242 Mechanici, opraváři a seřizovači elektr. částí aut, letadel	79	138,3	2,7	4,5	1,5	2,7
7243 Mechanici, seřizovači, opraváři elektronických zařízení	305	141,6	5,0	3,3	0,8	1,8

**Průměrná měsíční odpracovaná a neodpracovaná doba zaměstnanců
podle podskupin zaměstnání KZAM - R**

kraj: Zlínský

Podskupiny zaměstnání a zaměstnání KZAM - R	Počet zaměstnanců přečtený podle eviden. měsíců	Odpracovaná doba		Neodpracovaná doba			
		celkem	z toho přesčas	celkem	z toho		
					nemoc	dovolená	
		hod/měs	hod/měs	dnů/měs	dnů/měs	dnů/měs	
7246	Montéři a opraváři silnoproudých elektrických vedení	202	149,2	7,5	4,0	1,3	2,2
7311	Výrobci, mechanici a opraváři přesných přístrojů a zařízení	1 216	130,8	5,1	4,4	1,4	1,5
7346	Sítotiskaři, deskotiskaři a textilní tiskaři	15	137,8	0,8	3,0	1,0	1,9
7411	Zpracovatelé masa, ryb vč. uzenářů a konzerv. masa a ryb	413	130,6	6,3	5,0	2,8	1,6
7412	Zpracovatelé pekárenských a cukrářských výrobků	128	141,5	15,7	4,8	2,7	1,8
7419	Ostatní zpracovatelé - výrobci potravinářských výrobků	26	144,6	12,4	4,6	2,3	1,8
7422	Umělec. truhláři, řezbáři, výrobci a oprav. výrobků ze dřeva	1 001	121,8	4,2	5,6	3,2	1,6
7423	Seřizovači a seřizov.-obsluhoваči dřevoobráběcích strojů	30	124,8	5,1	6,0	3,5	1,7
7436	Švadleny, vyšivači a pracovníci v příbuzných oborech	49	122,5	3,7	4,6	2,3	1,5
7437	Čalouníci a pracovníci v přib. oborech (vč. autočalouníků)	13	124,4	1,1	4,8	1,9	2,0
7439	Ostatní dělníci při výrobě textilu, oděvů a výrobků z kůže	79	138,3	11,9	4,8	1,7	2,2
8122	Obsluha zařízení ve slévárenství (taviči, slévači)	259	123,5	4,7	5,7	1,9	1,8
8123	Obsluha zařízení na tepelné zpracování kovů	55	138,6	9,4	4,5	2,0	1,9
8149	Obsluha ostatních zařiz. na zpracování dřeva a v papírnách	255	133,5	7,8	4,9	2,3	2,0
8153	Obsluha filtrů a třídačů (vč. výparníků, podtlakov. nádob)	17	120,1	1,5	5,8	2,3	2,0
8159	Obsluha ostat. zařízení při chemické výrobě jinde neuved.	440	130,4	3,6	3,3	1,2	1,7
8161	Obsluha zařízení při výrobě a rozvodu elektřiny	34	141,2	5,7	3,6	1,2	2,3
8162	Obsluha parních turbín, ohřivačů a motorů	145	135,9	6,2	3,5	1,4	1,8
8163	Obsluha zařízení při úpravě, čištění a rozvodu vody	354	139,5	4,9	3,7	1,2	2,1
8171	Obsluha automatických nebo poloaut. montážních linek	52	139,9	10,6	4,0	1,9	1,8
8211	Obsluha automat. nebo poloaut. obráb.strojů (kromě 722)	1 187	141,0	11,6	4,6	1,9	1,9
8223	Obsluha strojů při konečné úpravě ochranných povlaků	139	133,3	8,7	5,1	2,3	2,0
8231	Obsluha strojů na výrobu pryžových výrobků (např. obuvi)	2 636	135,8	10,5	4,4	1,5	2,0
8232	Obsluha strojů na výrobu plast. výrobků (vč. laminování)	747	132,8	8,7	4,7	2,2	1,9
8253	Obsluha strojů na výrobu předm. z lepenky (vč. kartonáže)	22	123,7	2,2	4,4	2,2	1,9
8264	Obsluha strojů na bělení, barvení, čištění, praní, žehlení	75	136,4	12,1	4,9	1,5	2,3
8281	Montážní dělníci montující mechanická zařízení (stroje)	807	135,9	8,2	4,3	2,0	1,9
8282	Montážní dělníci montující elektrická zařízení	268	124,0	1,5	5,5	2,4	2,2
8290	Obsluha jin.stacionárních zařízení a ost. montážní dělníci	255	129,8	3,9	4,3	2,3	1,7
8311	Strojvedoucí	262	140,4	9,6	4,6	0,9	2,9
8313	Dělníci zabezpeč. sestavování vlaků (brzdaři, výhybkáři)	387	139,3	7,0	4,2	0,9	2,8
8321	Řidiči osobních a malých dodávkov. automobilů, taxikáři	52	149,2	8,8	3,2	1,0	1,9
8323	Řidiči autobusů, trolejbusů a tramvají	686	153,2	19,9	4,1	1,8	2,0
8324	Řidiči nákladních automobilů a tahačů	603	150,0	13,9	4,0	1,4	1,8
8326	Řidiči speciálních vozidel	43	147,4	6,4	3,5	1,1	1,8
8331	Obsluha zemědělských a lesních strojů	75	145,8	13,4	4,9	2,4	1,8
8332	Obsluha zemních a příbuzných strojů	99	145,1	13,1	4,6	1,7	2,0
8333	Obsluha jeřábů, zdvihacích a podob. manipulačních zařiz.	206	130,8	6,1	4,9	2,2	1,9
8334	Obsluha vysokozdvíhacích a ostatních motorových vozíků	438	138,0	6,5	4,2	1,7	1,9
9132	Pomocníci a uklízeči v kancelář., hotel., nemocnicích ap.	373	129,0	2,4	4,4	2,2	1,8
9133	Ruční pradláci a žehlíři (kromě obsluhy strojů)	50	149,3	11,9	3,5	1,6	1,7
9141	Domovníci, správci domu	17	139,8	1,8	3,2	0,8	2,1

Průměrná měsíční odpracovaná a neodpracovaná doba zaměstnanců
podle podskupin zaměstnání KZAM - R

kraj: Zlínský

Podskupiny zaměstnání a zaměstnání KZAM - R	Počet zaměstnanců přečtený podle eviden. měsíců	Odpracovaná doba		Neodpracovaná doba		
		celkem	z toho přesčas	celkem	z toho	
		hod/měs	hod/měs	dnů/měs	nemoc	dovolená
					dnů/měs	dnů/měs
9152 Vrátní, hlídači, uváděči a šatnářky	307	134,7	8,1	4,7	2,3	1,4
9161 Sběrači odpadků, popeláři	42	135,2	1,7	4,7	2,0	2,6
9162 Metaři, čističi záchodků, žump, kanálů a podob. zařízení	49	139,6	5,3	4,0	1,2	2,2
9312 Pomocní a nekvalifik. dělníci na stavbách a údržbě silnic	65	131,9	8,8	5,6	2,7	2,1
9321 Pomocní a nekvalifikovaní montážní a manipulační dělníci	354	132,4	5,2	4,9	2,4	1,8
9322 Ruční baliči a pytlovači	47	132,0	8,4	5,2	2,5	1,8
9323 Dělníci nádvorní skupiny (pomocní montéři)	65	137,7	6,8	4,3	2,0	1,8
9332 Obsluha povozů a zařízení poháněných zvířaty	13	123,1	2,3	5,1	1,9	2,2
9333 Vazači a nosiči břemen, přístavní dělníci (dokaři)	22	137,6	9,8	4,7	2,4	1,6
9339 Pomocní a nekvalif. prac. v dopr., ve skladech, v telekom.	530	135,3	3,7	4,3	1,6	2,2



C Dodatek

- technický popis šetření

Dodatek - Technický popis šetření

Technický popis šetření RSCP poskytuje základní informaci o koncepci šetření, postupech použitých při sběru dat, analýze dat a vytváření výstupních sestav, obsažených v publikaci. Dodatek je rozdělen do 3 hlavních částí: koncepce šetření, vstupní údaje RSCP, zpracování a analýza dat.

Koncepce šetření

Koncepce statistického šetření RSCP se zabývá otázkami rozsahu šetření, opory výběru a vlastního výběru vzorku ekonomických subjektů (ES).

Rozsah šetření

Mzdové statistické šetření RSCP za 4. čtvrtletí 2003 zahrnuje 2445 ekonomických subjektů, které reprezentují přibližně 1055 tisíc zaměstnanců. Okruh zpravodajských jednotek pro RSCP tvoří ekonomické subjekty podnikatelské sféry, které jsou právnickými osobami a mají 10 a více zaměstnanců. Šetření je vyčerpávající pro jednotky s počtem zaměstnanců 1000 a vyšším. Pro jednotky s počtem zaměstnanců 10 až 999 je mzdové šetření výběrové.

Vzorek ekonomických subjektů RSCP kopíruje odvětvovou skladbu firem podnikatelské sféry v jednotlivých krajích České republiky. Podnikatelská sféra je v RSCP definována podle zákona č. 1/1992 Sb. o mzdě, odměně za pracovní pohotovost a o průměrném výdělku. Tabulka 1 ukazuje rozsah výběrového souboru RSCP bez non-response (dále jen výběrový soubor) pro 4. čtvrtletí 2003 a v tabulce 2 je přiblížen rozsah a odvětvová skladba ekonomických subjektů z výběrového souboru RSCP působících na území Zlínského kraje.

Výběrový soubor RSCP		
	RSCP - celkem	RSCP – kraj Zlínský
Počet ekonomických subjektů	2445	164
Počet zaměstnanců	1055 tisíc	51 tisíc

Tabulka 1

Odvětvová skladba výběrového souboru RSCP – kraj Zlínský		
Odvětví OKEČ		Počet ekonomických subjektů
A,B	Zemědělství, myslivost, lesnictví a rybolov	9
C	Těžba nerostných surovin	1
D	Zpracovatelský průmysl	79
E	Výroba a rozvod elektřiny, plynu a vody	6
F	Stavebnictví	15
G	Obchod; opravy motorových vozidel	12
H	Ubytování a stravování	4
I	Doprava, skladování a spoje	10
J	Finanční zprostředkování	4
K	Činnosti v oblasti nemovitostí a pronájmu; podnikatelské činnosti	15
L	Veřejná správa a obrana; povinné sociální zabezpečení	1
M	Vzdělávání	
N	Zdravotní a sociální péče; veterinární činnosti	1
O	Ostatní veřejné, sociální a osobní služby	7

Tabulka 2

Opora výběru

Výběrovými jednotkami šetření RSCP jsou ekonomické subjekty podnikatelské sféry, na které se v případě vybrání vztahuje zpravodajská povinnost. Statistickými jednotkami jsou zaměstnanci, kteří jsou nositeli sledovaných statistických znaků. Výběrovou základnou – oporou – pro výběr organizací je registr ekonomických subjektů (RES), který je detailně popsán na stránkách Českého statistického úřadu www.czso.cz. Pro rozlišení příslušnosti ekonomického subjektu k podnikatelské sféře se využívá Automatizovaný rozpočtový informační systém (ARIS), který obsahuje informace z oblasti účetního a finančního výkaznictví všech rozpočtových a příspěvkových organizací, obcí, okresních úřadů a dobrovolných svazků obcí, státních finančních aktiv a státních fondů v České republice. Podrobnější informace o systému lze nalézt na stránkách Ministerstva financí <http://www.info.mfcr.cz/aris>.

Základním souborem RSCP jsou aktivní ekonomické subjekty z registru ekonomických subjektů, které mají 10 a více zaměstnanců, přísluší do podnikatelské sféry a do institucionálních sektorů: nefinanční podniky, finanční instituce nebo vládní instituce.

Výběr

Výběr ekonomických subjektů v RSCP lze charakterizovat jako jednostupňový stratifikovaný výběr. Základní soubor se rozdělí do oblastí (strat) podle:

- regionů (krajů)
- velikostních kategorií

- odvětvových skupin.

Regionem se z hlediska výběru jednotek rozumí kraj ve smyslu ústavního zákona č. 347/97 Sb. Výběr RSCP používá dále ke stratifikaci čtyři velikostní kategorie ekonomických subjektů, uvedené v tabulce 3 – Velikostní kategorie pro stratifikaci. Odvětvové stratifikační třídění obsahuje deset odvětvových skupin, vymezení je provedeno na základě podobnosti v charakteru ekonomické činnosti a podobnosti v zaměstnanecké struktuře.

V jednotlivých oblastech základního souboru, vzniklých jeho rozdělením dle příslušných stratifikačních kritérií, se vybere předem stanovený podíl ekonomických subjektů. Největší subjekty s alespoň tisícem zaměstnanců jsou zařazeny do šetření všechny (výběr s pravděpodobností 1), ostatní jsou v jednotlivých stratech vybírány systematickým náhodným výběrem s nestejnými pravděpodobnostmi bez vracení. Pravděpodobnosti vybrání subjektu jsou dány výběrovým podílem, jehož výši ukazuje tabulka 3 – Velikostní kategorie pro stratifikaci. Počet ekonomických subjektů, které mají být vybrány, se stanoví podle aktuálního stavu základního souboru ke konci roku. Výběrový soubor ekonomických subjektů s 10-249 zaměstnanci se obměňuje metodou rotujícího panelu s periodou rotace devět let, tzn. k obměně všech vybraných ekonomických subjektů dojde za devět let. Vybrané ekonomické subjekty zůstávají v šetření minimálně po dobu periody rotace plus jeden rok potřebný na jejich nábor, o důvodech pro předčasné vyřazení z výběru (např. zánik firmy) se vede evidence.

Velikostní kategorie pro stratifikaci		
Kategorie	Počet zaměstnanců	Výběrový podíl [%]
1	10 až 49	4,5
2	50 až 249	15
3	250 až 999	70
4	1000 a více	100

Tabulka 3

Vstupní údaje pro RSCP

Kapitola popisuje sběr dat do šetření RSCP, používané číselníky a základní vstupní položky, charakterizující výdělky a odpracovanou dobu.

Sběr dat

Ekonomické subjekty, na které se vztahuje zpravodajská povinnost, vykazují údaje o všech zaměstnancích. Vybraná zpravodajská jednotka předává data ke zpracování orgánu, vykonávajícímu státní statistickou službu. Termínem pro předání dat od respondenta je konec měsíce následujícího po skončení referenčního období.

Předávaná data mají formu databázových souborů a obsahují informace o zaměstnavateli a zaměstnancích. Data jsou většinou přebírána přímo z informačních systémů pro výpočet mezd a personální evidence.

Klasifikace a číselníky

RSCP vychází z čtvrtletního šetření o ceně práce, které je součástí programu statistických zjišťování a používá standardní statistické klasifikace a číselníky (podrobněji popsané na www.czso.cz). Použití platných statistických klasifikací je závazné jak pro orgán vykonávající státní statistickou službu, tak pro zpravodajské jednotky, které poskytují údaje pro statistické zjišťování. Proto i RSCP používá následující klasifikace a číselníky:

- KZAM-R** **Klasifikace zaměstnání**; vydáno opatřením ČSÚ ze dne 22. července 1996 k zavedení rozšířené Klasifikace zaměstnání KZAM-R (částka 62/1996 Sb.).
- CZ-ICSE** **Klasifikace postavení v zaměstnání**; vydáno opatřením ČSÚ ze dne 20. října 1997 k zavedení Klasifikace postavení v zaměstnání (částka 90/1997 Sb.).
- KKOV** **Klasifikace kmenových oborů vzdělání**; vydáno opatřením ČSÚ ze dne 16. června 1998 k zavedení Klasifikace kmenových oborů vzdělání (částka 68/1998 Sb.); poslední aktualizace sdělením ČSÚ ze dne 26. září 2002 o aktualizaci Klasifikace kmenových oborů vzdělání (částka 154/2002 Sb.).
- CZ-NUTS** **Klasifikace územních statistických jednotek**; vydáno opatřením ČSÚ ze dne 27. dubna 1999 k zavedení Klasifikace územních statistických jednotek (částka 33/1999 Sb.); poslední aktualizace opatřením ČSÚ ze dne 15. června 2001 k aktualizaci Klasifikace územních statistických jednotek - CZ-NUTS (částka 88/2001 Sb.).
- OKEČ** **Odvětvová klasifikace ekonomických činností**; vydáno opatřením ČSÚ ze dne 1. prosince 1993 k zavedení Odvětvové klasifikace ekonomických činností (částka 77/1993 Sb.); poslední aktualizace sdělením ČSÚ ze dne 26. září 2002 o aktualizaci Odvětvové klasifikace ekonomických činností (částka 160/2002 Sb.).
- ČZEM** **Číselník zemí**; vydáno opatřením ČSÚ ze dne 7. května 1993 k zavedení Číselníku zemí (částka 44/1993 Sb.); poslední aktualizace oznámením ČSÚ ze dne 6. června 2002 o zavedení geografických oblastí do Číselníku zemí (částka 101/2002 Sb.).
- FORMA** **Číselník právní formy organizací**

Výdělky a odpracovaná doba

RSCP jako mzdové šetření se čtvrtletní periodicitou monitoruje mzdovou úroveň jednotlivých profesí podle klasifikace KZAM-R v krajích České republiky. U jednotlivých zaměstnanců vybraných ekonomických subjektů zjišťuje v referenčním období (čtvrtletí) průměrný hodinový výdělek, vypočtený pro náhrady pro pracovněprávní účely, podle § 17 zákona 1/1992 Sb.

Druhým šetřeným výdělkovým ukazatelem je mzda od počátku roku do konce referenčního období. Mzda je definovaná jako mzda za práci podle §4 zákona č.1/1992 Sb., o mzdě, odměně za pracovní pohotovost a průměrném výdělku ve znění pozdějších předpisů. Průměrný hodinový výdělek je krátkodobým indikátorem mzdové úrovně, celková suma mezd za práci slouží k výpočtu měsíční hrubé mzdy. Měsíční hrubá mzda je druhým indikátorem, který ukazuje mzdovou úroveň v období od začátku

roku do konce čtvrtletí, za které se šetří průměrný hodinový výdělek. Z celkové mzdy za práci zjišťuje šetření i podíl prémie a odměn, příplatků za přesčas a ostatních příplatků.

Vedle mzdy za práci šetří RSCP i některá další plnění, poskytovaná v souvislosti s výkonem práce. Zjišťuje se částka náhrad mzdy a částka odměn za pracovní pohotovost, vyplacená od počátku roku do konce referenčního období. Šetření umožňuje sledovat strukturu měsíční hrubé mzdy, tvořenou výše popsanými položkami prémie a odměny, příplatky za přesčas, ostatní příplatky, náhrady a odměny za pracovní pohotovost.

RSCP sleduje i charakteristiky odpracované a neodpracované doby a využívá je k výpočtu měsíční hrubé mzdy. Vstupní věta o zaměstnanci obsahuje odpracovanou dobu od počátku roku a z ní počet přesčasových hodin, za které byl poskytnut příplatek. Věta dále obsahuje celkovou neodpracovanou dobu od počátku roku, z ní počet dnů nemoci a počet neodpracovaných dnů s náhradou mzdy. Zvlášť se sleduje i počet dnů dovolené.

Zpracování a analýza dat

Zpracování a analýza dat zahrnuje přehled publikovaných mzdových statistik, způsob výpočtu měsíční hrubé mzdy a indikátorů odpracované doby, problematiku vážení a odhadů.

Přehled publikovaných tabulek

Hlavním výsledkem RSCP jsou statistiky výdělkové úrovně v krajích podle zaměstnání KZAM-R. Tabulka V5 obsahuje průměrné hodinové výděly podle zaměstnání KZAM-R na úrovni podskupin zaměstnání (čtyřmístný KZAM-R). Tabulka M5 obsahuje průměrnou hrubou měsíční mzdu, strukturu mzdy a průměrnou placenou dobu. Tabulka T5 ukazuje průměrnou měsíční odpracovanou a neodpracovanou dobu, podíl přesčasu z odpracované doby a podíl nemoci a dovolené z neodpracované doby. Publikují se jen zaměstnání, získaná od minimálně deseti zaměstnanců a minimálně tří ekonomických subjektů.

Vedle primárních výsledků podle zaměstnání ukazuje výsledková publikace i další tabulky průměrných hodinových výdělků, měsíčních hrubých mezd a jejich diference. Průměrné hodinové výděly se člení podle:

- hlavních tříd KZAM-R
- kategorií zaměstnání (manuální/nemanuální)
- věkových kategorií
- vzdělání
- pohlaví.

Výsledné měsíční hrubé mzdy jsou tříděny i podle hlavních tříd KZAM-R.

V RSCP se ekonomické subjekty dále člení na organizační jednotky, jestliže je možné provést vnitřní rozčlenění podle okresů, ve kterých dílčí jednotky působí, nebo podle odvětví OKEČ. Výsledky podle krajů jsou v tomto smyslu výsledky, získané pracovištní metodou.

Výpočet měsíční hrubé mzdy

Na rozdíl od průměrného hodinového výdělku musí být druhý indikátor mzdové úrovně – měsíční hrubá mzda – vypočten z dalších přímo zjišťovaných mzdových položek a nemzdových plnění. Přímou zjišťované položky ale obsahují pouze kumulované částky za delší období než měsíc, tj. za čtvrtletí až celý rok. Přitom je třeba uvážit, že jednotliví zaměstnanci nemuseli být v evidenčním stavu po celé sledované období.

Hrubá mzda je v ISPV jednoznačně definována jako součet mzdy za práci, náhrad mzdy a odměn za pracovní pohotovost. Měsíční hrubá mzda i -tého zaměstnance se vypočte podle vzorce

$$MHM_i = \frac{MZDA_i + POHOTOV_i + NAHRADY_i}{MES_PLAC_i}$$

kde :

MHM_i je měsíční hrubá mzda i -tého zaměstnance

$MZDA_i$ je mzda za práci i -tého zaměstnance v kumulaci od počátku roku do konce referenčního období (vstupní položka věty o zaměstnanci)

$POHOTOV_i$ je odměna za pohotovost i -tého zaměstnance v kumulaci od počátku roku do konce referenčního období (vstupní položka věty o zaměstnanci)

$NAHRADY_i$ jsou náhrady mzdy i -tého zaměstnance v kumulaci od počátku roku do konce referenčního období (vstupní položka věty o zaměstnanci)

MES_PLAC_i je počet placených měsíců i -tého zaměstnance, tj. počet měsíců, odpovídajících součtu odpracované doby a doby, po kterou pobíral náhrady mzdy

Počet placených měsíců MES_PLAC_i je roven počtu kalendářních měsíců v případě, že zaměstnanec po celé sledované období pracoval nebo pobíral náhrady mzdy. Pokud zaměstnanec byl v evidenčním stavu kratší dobu, než sledované období, bude jeho počet placených měsíců dán poměrem doby v evidenčním stavu k celému sledovanému období. Podobně se počet placených měsíců stanoví, pokud zaměstnanec měl jinou absenci, než absenci s náhradou mzdy (např. nemoc).

Měsíční hrubá mzda za určitou skupinu zaměstnanců se vypočte jako „vážená“ hrubá mzda, v níž mzda určitého zaměstnance má váhu, odpovídající počtu jeho placených měsíců za sledované období. Tento způsob výpočtu umožňuje korektní srovnání mzdové úrovně jednotlivých zaměstnání a srovnávání v čase.

Sestavy s hrubou měsíční mzdou, diferenciací a strukturou hrubé mzdy obsahují také placenou dobu zaměstnance. Tento údaj ukazuje počet placených hodin (odpracovaná doba a doba náhrad) za placený měsíc a je konzistentní s výpočtem měsíční hrubé mzdy. Sestavy týkající se odpracované a neodpracované doby (tabulka T5) nelze vztáhnout k placené době. Proto se odpracovaná a neodpracovaná doba i jejich složky vztahují k počtu měsíců v evidenčním stavu.

Přestože struktura vstupů RSCP od roku 2002 umožňuje zahrnout do výpočtu za určitou skupinu i zaměstnance, kteří byli v evidenčním stavu pouze část sledovaného období, nemohou být do výpočtu zahrnuti všichni. Uplatňují se následující kritéria pro zařazení zaměstnance do výpočtů měsíční hrubé mzdy:

- placená doba zaměstnance je alespoň jeden měsíc,
- zařazují se pouze zaměstnanci v pracovním poměru,
- musí být splněna podmínka: součet odpracované a neodpracované doby je přibližně roven počtu pracovních dnů sledovaného období,
- zařazují se pouze zaměstnanci, zaměstnaní na plný pracovní úvazek, který je v RSCP definován v souladu s kritériem Eurostatu pomocí fondu pracovní doby (alespoň 30 hodin/týden).

Metoda vážení a řešení non-response

Metoda vážení, používaná v RSCP, umožňuje získat na základě dat z výběrového souboru spolehlivé charakteristiky základního souboru v členění na jednotlivé kraje. Váhové koeficienty, které jsou přiděleny všem vybraným ekonomickým subjektům a poté též všem jejich zaměstnancům, vycházejí z počáteční pravděpodobnosti výběru každého ekonomického subjektu. Váhy zvyšují při výpočtech odhadů význam dat ekonomických subjektů s relativně malým zastoupením ve výběrovém souboru. Relativně nejméně zastoupené jsou ve výběrovém souboru RSCP ekonomické subjekty s 10-49 zaměstnanci, a proto mají největší váhy při výpočtech odhadů. Metoda pro tvorbu konečných vah v RSCP je odlišná od metody, použité v ISPV. Základním úkolem vážení v RSCP je dávat spolehlivé odhady na krajské úrovni.

Tabulky vztahující se k podnikatelské sféře P-V5, P-M5, P-T5 obsahují nevážené charakteristiky výběrového souboru RSCP. Ostatní tabulky v této publikaci jsou odhady charakteristik základního souboru RSCP, tříděného podle krajů. Při interpretaci výsledků je nutno mít na zřeteli, že charakteristiky výběrového souboru nelze automaticky pokládat za odhady platné pro celou zaměstnaneckou populaci kraje. Výběrové charakteristiky mohou být částečně ovlivněny větším relativním zastoupením velkých ekonomických subjektů ve výběrovém souboru RSCP.

Problém nedostupných dat od vybraného ekonomického subjektu (zpravodajské jednotky), tzv. non response, je v RSCP řešen metodou historické imputace a metodou upravující váhy zpravodajským jednotkám, které jsou ve stratifikačních kategoriích stejné jako nedostupná zpravodajská jednotka.

Odhady statistických charakteristik

Skupina tabulek	Postup při výpočtu charakteristik
P-V0, P-V1, P-V2, P-V4, P-V6, P-V8	Odhadované charakteristiky průměrného hodinového výdělku jsou vypočteny z dat výběrového souboru s využitím výběrových vah a vah používaných v důsledku non-response.

P-M0, P-M1	Odhadované charakteristiky hrubé měsíční mzdy, jejich složek i placený čas jsou vypočteny z dat výběrového souboru s využitím výběrových vah, vah používaných v důsledku non-response a vah, zohledňujících různé délky neplacené neodpracované doby (nemoc, neplacená absence) a doby v evidenčním stavu.
P-V5	Odhadované charakteristiky průměrného hodinového výdělku podle podskupin zaměstnání jsou vypočteny z dat výběrového souboru.
P-M5	Odhadované charakteristiky hrubé měsíční mzdy a jejich složek podle podskupin zaměstnání jsou vypočteny z dat výběrového souboru s využitím vah, zohledňujících různé délky neplacené neodpracované doby (nemoc, neplacená absence) a doby v evidenčním stavu. Stejným způsobem je vypočtena i placená doba.
P-T5	Odhadované charakteristiky odpracované a neodpracované doby podle podskupin zaměstnání jsou vypočteny z dat výběrového souboru s využitím vah, zohledňujících různé délky doby v evidenčním stavu.

Šetření RSCP odhaduje výdělkové charakteristiky a neslouží jako zdroj informací o počtech zaměstnanců v jednotlivých třídících kategoriích. Počty zaměstnanců jsou v agregovaných tabulkách uváděny v % a jejich účelem je přiblížit relativní zastoupení publikovaných kategorií. Počty zaměstnanců v ČR zjišťují šetření Českého statistického úřadu - podnikové výkaznictví a výběrové šetření pracovních sil (viz www.czso.cz).

Statistické charakteristiky používané ve výsledkových tabulkách:

První decil – D1	První decil je hodnota, pod kterou leží 10% nejnižších hodnot sledovaného znaku.
Medián	Medián je hodnota uprostřed vzestupně uspořádané řady hodnot sledovaného znaku, polovina hodnot je nižší než medián a druhá polovina je vyšší než medián.
Devátý decil – D9	Devátý decil je hodnota, nad kterou leží 10% nejvyšších hodnot sledovaného znaku.
Průměr	Průměr je počítán jako vážený (případně nevážený) aritmetický průměr sledovaného znaku.

Kvalita odhadů

Odhadované charakteristiky podléhají dvěma typům chyb - výběrovým chybám a nevýběrovým chybám. Výběrové chyby jsou způsobeny faktorem náhody při pravděpodobnostním výběru RSCP. Hodnoty výběrových chyb není možné ze současného výběrového souboru RSCP získat, nicméně používaná stratifikace výrazně snižuje jejich výši. Nevýběrové chyby bývají způsobeny především špatnou kvalitou dat od zpravodajských jednotek (neúplné údaje, chybné údaje) a jejich vliv je snižován několikasupňovými kontrolními mechanismy a častými kontakty firmy provádějící šetření RSCP se zpravodajskými jednotkami.

Definice vybraných pojmů

Ekonomický subjekt	Ekonomický subjekt je právnický subjekt nebo fyzická osoba s postavením podnikatele, zapsaná do registru ekonomických subjektů ČSÚ. Každému ekonomickému subjektu se přiděluje identifikační číslo (IČO).
Organizační jednotka	Z hlediska mzdové statistiky RSCP se dělí ekonomické subjekty na organizační jednotky podle okresu, ve kterém jednotky působí a nebo podle odvětví (OKEČ), které charakterizuje jejich ekonomickou činnost. Organizační jednotku tvoří všechny útvary ekonomického subjektu, které působí ve stejném okrese a patří do stejné kategorie OKEČ.
Zpravodajská jednotka	Zpravodajskou jednotkou je právnická osoba, organizační složka státu nebo fyzická osoba, od níž se požaduje poskytnutí údajů ve statistickém zjišťování podle zákona č. 89/1995 Sb., o státní statistické službě ve znění pozdějších předpisů.
Referenční období	RSCP je čtvrtletní statistické zjišťování a čtvrtletí, za které se zjišťování provádí je referenčním obdobím. Charakteristiky organizace se zjišťují ke konci referenčního období, průměrný hodinový výdělek se zjišťuje za referenční období (tj. uplynulé čtvrtletí). Ostatní mzdové údaje a údaje o odpracovaném čase se zjišťují od počátku roku do konce referenčního období.
Sledované období	Sledované období je období od začátku roku do konce příslušného čtvrtletí (referenčního období).
Podnikatelská sféra	Kritériem pro zařazení zpravodajské jednotky do podnikatelské nebo nepodnikatelské sféry je zákon, který subjekt uplatňuje při odměňování zaměstnanců. Do podnikatelské sféry patří subjekty, které odměňují podle zákona č. 1/1992 Sb., o mzdě, odměně za pracovní pohotovost a o průměrném výděлку ve znění pozdějších předpisů
Nepodnikatelská sféra	Kritériem pro zařazení zpravodajské jednotky do sféry podnikatelské nebo nepodnikatelské je zákon, který subjekt uplatňuje při odměňování zaměstnanců. Do nepodnikatelské sféry patří organizace, které odměňují podle zákona č. 143/1992 Sb., o platu a odměně za pracovní pohotovost v rozpočtových a v některých dalších organizacích a orgánech ve znění pozdějších předpisů.
Základní soubor	Základním souborem RSCP jsou aktivní ekonomické subjekty z registru ekonomických subjektů, které mají 10 a více zaměstnanců, přísluší do podnikatelské sféry a do institucionálních sektorů: nefinanční podniky, finanční instituce nebo vládní instituce.

Ostatní symboly používané ve výsledkových tabulkách:

"neuvedeno" kategorie zaměstnanců, u kterých nebyl uveden kód příslušné třídící charakteristiky

"*" položka vstupních dat vypočítaná, ale nezveřejnitelná z důvodu nedostatečného počtu vstupních hodnot (min. 3 ekonomické subjekty a 10 zaměstnanců)