



# INFORMAČNÍ SYSTÉM O PRŮMĚRNÉM VÝDĚLKU

**1. pololetí  
2022  
Mzdová sféra**

Revidované výsledky ke dni 21.9.2023

[WWW.ISPV.CZ](http://WWW.ISPV.CZ)

## **Copyright - MPSV ČR**

Publikace ani její část nesmí být kopírována, rozšiřována a zařazována do informačních systémů v jakékoliv formě (elektronické, mechanické, optické, magnetické aj.) bez písemného souhlasu

### **Ministerstva práce a sociálních věcí**

Zpracovatel: TREXIMA, spol. s r.o., třída Tomáše Bati 299, Louky, 763 02 Zlín

## OBSAH

### Úvodní část

Základní informace o ISPV .....	7
Základní metodické přístupy .....	8
Popis publikovaných tabulek .....	9
Komentář k revidovaným výsledkům za 1. pololetí 2022.....	10

### Výsledková část – mzdová sféra ČR

#### Hrubá měsíční mzda

Základní informace o hrubé měsíční mzdě .....	15
Hrubá měsíční mzda podle pohlaví a věku .....	16
Hrubá měsíční mzda podle vzdělání .....	18
Hrubá měsíční mzda podle krajů .....	20
Hrubá měsíční mzda podle státního občanství.....	22
Hrubá měsíční mzda podle секcí ekonomických činností CZ-NACE .....	22
Hrubá měsíční mzda podle hlavních tříd a tříd zaměstnání CZ-ISCO .....	24
Hrubá měsíční mzda podle podskupin a kategorií zaměstnání CZ-ISCO .....	28

#### Měsíční odpracovaná a neodpracovaná doba

Základní informace o měsíční odpracované a neodpracované době .....	51
Měsíční odpracovaná a neodpracovaná doba podle pohlaví a věku.....	52
Měsíční odpracovaná a neodpracovaná doba podle vzdělání .....	53
Měsíční odpracovaná a neodpracovaná doba podle krajů .....	53
Měsíční odpracovaná a neodpracovaná doba podle státního občanství .....	54
Měsíční odpracovaná a neodpracovaná doba podle секcí ekonomických činností CZ-NACE.....	54
Měsíční odpracovaná a neodpracovaná doba podle hlavních tříd a tříd zaměstnání CZ-ISCO.....	55
Měsíční odpracovaná a neodpracovaná doba podle podskupin a kategorií zaměstnání CZ-ISCO.....	57

**Dodatek – Technický popis šetření**

1. Koncepce šetření .....	71
1.1 Základní soubor .....	71
1.2 Výběrový design ISPV-MZS.....	71
1.3 Struktura výběrového souboru ISPV-MZS .....	72
2. Vstupní údaje .....	74
2.1 Sběr dat .....	74
2.2 Nejdůležitější vstupní údaje .....	75
2.3 Klasifikace a číselníky .....	75
3. Nejdůležitější sledované ukazatele .....	76
3.1 Hrubá měsíční mzda .....	76
3.2 Měsíční odpracovaná a neodpracovaná doba .....	78
4. Dupočtové metody a kvalita odhadů.....	79
4.1 Dupočtové metody .....	79
4.2 Kvalita statistických odhadů .....	80
5. Definice vybraných pojmů .....	81



## Úvodní část



## Základní informace o ISPV

Informační systém o průměrném výdělku (ISPV) je systém pravidelného monitorování výdělkové úrovně a pracovní doby zaměstnanců v České republice formou statistického šetření. Sledovanými ukazateli výdělkové úrovně jsou hrubá měsíční mzda (plat) a hodinový výdělek. Šetření je obsahově harmonizováno se strukturálním šetřením EU „Structure of Earnings Survey“, viz nařízení Komise (ES) č. 1916/2000 ve znění pozdějších předpisů. Gestorem šetření je Ministerstvo práce a sociálních věcí (MPSV). K průběhu šetření a k výstupům se vyjadřuje komise, složená ze zástupců MPSV, Českého statistického úřadu (ČSÚ), Ministerstva financí, České národní banky, Českomoravské konfederace odborových svazů, Svazu průmyslu a dopravy ČR, CERGE-EI, VŠE v Praze a dalších institucí. Zpracovatelem ISPV je TRIXIMA, spol. s r.o. ([www.trexima.cz](http://www.trexima.cz)).

Šetření ISPV sleduje výdělky ve mzdové i platové sféře. Ve mzdové sféře je zjišťování prováděno pod názvem „Čtvrtletní šetření o průměrném výdělku“ a je zařazeno do programu statistických zjišťování vyhlášených ČSÚ ve sbírce zákonů pro příslušný kalendářní rok (viz příloha č. 2 k vyhlášce č. 324/2022 Sb., o Programu statistických zjišťování na rok 2023) a pro vybrané ekonomické subjekty je povinné. Čtvrtletně jsou zjišťovány základní údaje o mzdách, pracovní době a počtu zaměstnanců. Pololetně jsou navíc zjišťovány podrobné údaje o mzdách, hodinových výdělcích a pracovní době jednotlivých zaměstnanců. Zdrojem dat pro platovou sféru jsou Informační systémy o platu a služebním příjmu (ISPSP), které jsou spravovány Ministerstvem financí a jsou realizovány s pololetní periodou. Informační systémy o platu a služebním příjmu zahrnují Informační systém o platu (ISP), Informační systém o platu státních zaměstnanců (ISPST), Informační systém o služebním platu vojáků z povolání (ISSPV) a Informační systém o služebním příjmu (ISSPr).

Publikace ISPV o mzdách a pracovní době je v odvětvovém třídění vydávána každé čtvrtletí. V každém sudém čtvrtletí je publikace rozšířena o informace o hodinových výdělcích. Vedle čtvrtletních publikací vycházejí vždy za 1. pololetí a za celý rok publikace za mzdovou a platovou sféru s údaji o mzdách a pracovní době v podrobných klasifikacích, zejména podle jednotlivých zaměstnání. Jednou ročně jsou v rámci „Regionální statistiky ceny práce“ (RSCP) vydávány publikace za jednotlivé kraje ČR.

Výsledkové publikace ISPV ve formátu Excel a ve formátu PDF jsou k dispozici na internetových stránkách MPSV ([www.mpsv.cz/web/cz/informacni-system-o-prumernem-vydelku-ispv](http://www.mpsv.cz/web/cz/informacni-system-o-prumernem-vydelku-ispv)). Regionální statistika je zveřejňována taktéž na stránkách MPSV ([www.mpsv.cz/web/cz/statistika-vydelku](http://www.mpsv.cz/web/cz/statistika-vydelku)). Všechny výsledkové publikace, interaktivní výsledky, aktuální studie a analýzy z oblasti odměňování nabízí portál [www.ispv.cz](http://www.ispv.cz). Ten zároveň slouží jako podpora respondentům ISPV, kteří zde naleznou všechny potřebné informace a podpůrné nástroje pro zasílání dat.

Ministerstvo práce a sociálních věcí děkuje všem respondentům šetření za přípravu vstupních dat pro šetření. Svědomitý přístup respondentů a dodržování termínů pro předání dat umožňují pravidelně uveřejňovat tuto publikaci.

## Základní metodické přístupy

Tato publikace přináší charakteristiky hrubé měsíční mzdy a pracovní doby získané za mzdovou sféru v rámci šetření ISPV (ISPV-MZS). V ISPV se zařazují do mzdové sféry ekonomické subjekty, které odměňují mzdou podle § 109 odst. 2 zákona č. 262/2006 Sb., zákoníku práce, ve znění pozdějších předpisů.

Primárním výsledkem ISPV jsou statistiky mzdové úrovně jednotlivých zaměstnání v ČR, dále statistiky mezd a pracovní doby v členění podle charakteristik zaměstnance i zaměstnavatele.

Vedle podnikového výkaznictví ČSÚ je ISPV dalším zdrojem informací o mzdách a platech v České republice. Výkaznictví ČSÚ sbírá údaje o evidenčním počtu zaměstnanců a vyplacených mzdách za ekonomický subjekt a publikuje průměrné mzdy v členění podle podnikových charakteristik. Jeho účelem je makroekonomický pohled na jednotlivá odvětví ekonomiky v rámci dlouhé časové řady. Naproti tomu údaje z ISPV slouží primárně k porovnávání mzdové úrovně jednotlivých skupin zaměstnanců – při znalosti mzdové diferenciaci, mzdových složek, pracovní doby – mezi sebou v podrobné klasifikaci zaměstnání CZ-ISCO a v různých krajích. Navíc umožňuje standardizované srovnání mezi jednotlivými zeměmi EU. Při srovnání výsledků průměrných mezd ČSÚ a ISPV je třeba vzít v úvahu rozdílný způsob přepočtu zaměstnanců (na plné úvazky podle ČSÚ a na plnou placenou dobu podle ISPV).



## Popis publikovaných tabulek

Tabulky v publikaci jsou rozděleny podle sledovaných ukazatelů do dvou základních okruhů. Charakteristiky hrubé měsíční mzdy, struktura mzdy a průměrná placená doba jsou v tabulkách s označením MZS-Mx a charakteristiky měsíční odpracované a neodpracované doby v tabulkách s označením MZS-Tx.

Tabulky typu Mx obsahují údaj o počtu zaměstnanců přepočteném podle placených měsíců (podrobnější vysvětlení v kapitole 3.1 Technického dodatku), dále nejvýznamnější charakteristiky mzdové diference (viz tabulka níže), průměrnou mzdu a její složení (podíl odměn, příplatků a náhrad) a odpovídající měsíční placenou dobu.

Tabulky typu Tx obsahují údaj o počtu zaměstnanců přepočteném podle evidenčních měsíců (podrobnější vysvětlení v kapitole 3.2 Technického dodatku), dále průměrnou měsíční pracovní dobu s výší přesčasu a neodpracovanou dobu s dobou dovolené a nemoci.

Statistické charakteristiky používané ve výsledkových tabulkách:

<b>1. decil</b>	První decil je hodnota, pod kterou leží 10 % nejnižších hodnot sledovaného znaku.
<b>1. kvartil</b>	První kvartil je hodnota, pod kterou leží 25 % nejnižších hodnot sledovaného znaku.
<b>Medián</b>	Medián je hodnota uprostřed vzestupně uspořádané řady hodnot sledovaného znaku, polovina hodnot je nižší než medián a druhá polovina je vyšší než medián.
<b>3. kvartil</b>	Třetí kvartil je hodnota, nad kterou leží 25 % nejvyšších hodnot sledovaného znaku.
<b>9. decil</b>	Devátý decil je hodnota, nad kterou leží 10 % nejvyšších hodnot sledovaného znaku.
<b>Průměr</b>	Průměr je počítán jako vážený (případně nevážený) aritmetický průměr sledovaného znaku.

Ostatní symboly používané ve výsledkových tabulkách:

<b>Neuvedeno</b>	Označení „Neuvedeno“ specifikuje kategorii zaměstnanců, u které nebyl uveden kód příslušného třídícího znaku.
<b>*</b>	Symbol „*“ označuje nerepresentativní údaj z důvodu nedostatečného počtu vstupních dat nebo nepřírozenou dominanci, která je způsobena dopočtovými koeficienty jedné či dvou organizací.

## Komentář k revidovaným výsledkům za 1. pololetí 2022

### Základní údaje o mzdách

Z údajů obsažených v Informačním systému o průměrném výdělku (ISPV) za 1. pololetí 2022 ve mzdové sféře vyplývá růst průměrné i mediánové hrubé měsíční mzdy. Medián hrubé měsíční mzdy dosáhl v 1. pololetí 2022 výše 34 687 Kč, meziročně vzrostl o 6,5 %. Průměrná hrubá měsíční mzda dosáhla úrovně 41 971 Kč, a zvýšila se tak o 6,7 %. Rozdíl mezi průměrnou hrubou měsíční mzdou a mediánem hrubé měsíční mzdy v 1. pololetí 2022 činil 7 284 Kč. Osmdesát procent zaměstnanců pobíralo mzdy v rozpětí 20 345 Kč až 66 798 Kč za měsíc, decilový poměr byl 3,3 (poměr hodnoty devátého a prvního decilu).

### Mzdy podle pohlaví a věku

Z hlediska pohlaví rostly hrubé měsíční mzdy rychleji mužům než ženám. Úroveň mezd žen je dlouhodobě nižší než úroveň mezd mužů. Medián hrubé měsíční mzdy u žen činil 30 977 Kč (meziroční nárůst o 5,5 %), medián hrubé měsíční mzdy u mužů byl vyšší o 6 554 Kč a dosáhl úrovně 37 531 Kč (meziroční nárůst o 7,4 %). Nejvyšší mediánová hrubá měsíční mzda byla zaznamenána pro obě pohlaví u věkové kategorie 30 – 39 let. U žen medián hrubé měsíční mzdy pro tuto věkovou kategorii dosahoval 32 824 Kč. U mužů ve věku 30 – 39 let medián hrubé mzdy činil 40 052 Kč za měsíc.

### Mzdy podle vzdělání

Nejvyšší mzdy pobírali vysokoškolsky vzdělaní zaměstnanci, mediánová hrubá měsíční mzda u nich byla 52 116 Kč. Nejméně měli zaměstnanci se základním a nedokončeným vzděláním (medián 27 703 Kč/měs). Středoškoláci s maturitou si vydělali více (36 005 Kč/měs) než zaměstnanci bez maturity (30 545 Kč/měs), ale méně než zaměstnanci s vyšším odborným a bakalářským vzděláním (41 381 Kč/měs). U vysokoškoláků se očekává i vyšší decilový poměr, který činil 4,4. Ostatní dosažená vzdělání jsou ve mzdách méně variabilní a decilový poměr např. u nejpočetnější skupiny středoškoláků s maturitou dosahoval úrovně 2,9.

### Mzdy podle odvětví

Ve většině odvětvových sekcích mzdové sféry dochází k růstu mediánu i průměru hrubé měsíční mzdy.

Nejvyšší rozdíl mezi mediánem a průměrem byl zaznamenán v odvětví „peněžnictví a pojišťovnictví“ (17 182 Kč/měs). Nejvyšší meziroční nárůst mezd mzdové sféry byl vykázan v odvětvích „kulturní, zábavní a rekreační činnosti“ (+16,4 %), „profesní, vědecké a technické činnosti“ (+11,9 %), „peněžnictví a pojišťovnictví“ (+11,0 %), nejpomalejší růst byl v odvětvích „zdravotní a sociální péče“ (-9,0 %) a „vzdělávání“ (+3,6 %).

## Mzdy podle zaměstnání CZ-ISCO

V 1. pololetí 2022 dosáhl medián hrubých měsíčních mezd manuálních pracovníků 29 932 Kč a zvýšil se tak proti stejnému období minulého roku o 5,9 %. Medián hrubých měsíčních mezd nemanuálních pracovníků vzrostl o 6,0 % na 42 031 Kč.

Z pohledu CZ-ISCO je nejlépe placena hlavní třída „řídící pracovníci“ (medián 75 398 Kč/měs). Mzdy těmto pracovníkům meziročně vzrostly o 10,6 % a decilový poměr dosáhl hodnoty 5,7. Mzdy „specialistům“ meziročně vzrostly o 6,6 % na 57 148 Kč měsíčně. Nejvyšší počet zaměstnanců přepočtený na placené měsíce podle hlavních tříd CZ-ISCO byl zaznamenán u „technických a odborných pracovníků“, a to 633,6 tis., jejich mediánová mzda dosahovala úrovně 40 617 Kč za měsíc (nárůst o 6,2 %). Zaměstnanci pracující jako „obsluha strojů a zařízení, montéři“ byli druzí nejpočetnější (582,1 tis.), medián mezd těchto pracovníků byl 32 049 Kč měsíčně (nárůst o 5,8 %). Nejnižší mzdy pobírali „pomocní a nekvalifikovaní pracovníci“, mediánová hrubá měsíční mzda u nich byla 22 642 Kč za měsíc, meziročně vzrostla o 4,8 % a decilový poměr dosáhl hodnoty 2,2. Dále si nejméně vydělali „pracovníci ve službách a prodeji“ (25 790 Kč/měs, meziroční růst o 7,7 %) a „kvalifikovaní pracovníci v zemědělství, lesnictví a rybářství“ (29 647 Kč/měs, nárůst o 10,1 %).

## Odměny

Z hlediska podílu odměn ve mzdě ukazují aktuální výsledky šetření, že ve mzdové sféře tvořily v 1. pololetí 2022 odměny 16,6 % průměrné mzdy. Podíl odměn na průměrné mzdě u manuálních pracovníků činil 14,7 % a u nemanuálních pracovníků se podílel na průměrné mzdě 17,8 %. Podle hlavních tříd byl ve sledovaném období zaznamenán nejvyšší podíl odměn u „řídících pracovníků“ (průměrně 25,2 % mzdy) a u „kvalifikovaných pracovníků v zemědělství, lesnictví a rybářství“ (17,5 % mzdy). Nejnižší podíl odměn byl vykázán u „pracovníků ve službách a prodeji“ (10,4 % mzdy) a u „pomocných a nekvalifikovaných pracovníků“ (11,5 % mzdy).

## Odpracovaná a neodpracovaná doba

S vývojem mezd úzce souvisí i vývoj odpracované, příp. neodpracované doby. V 1. pololetí 2022 odpracovali zaměstnanci v průměru 148,9 hodiny za měsíc, z toho 3,0 přesčasových hodin. Průměrný počet neodpracovaných hodin zahrnuje hodiny neodpracované z důvodu dovolené, svátků v jinak pracovní dny, překážek v práci, pracovní neschopnosti, ošetřování člena rodiny atd. Nemoc zahrnuje pouze hodiny neodpracované z důvodu dočasné pracovní neschopnosti, nepokrývá však ošetřování člena rodiny. Ve mzdové sféře činila průměrná neodpracovaná doba 22,5 hodiny měsíčně.

## Odpracovaná doba a neodpracovaná doba podle pohlaví

Muži měli vyšší průměrnou měsíční odpracovanou dobu, a to 150,4 hodiny, z toho 3,6 přesčasových hodin, ženy odpracovaly v průměru 146,7 hodiny za měsíc, z toho 2,0 přesčasových hodin. Ženy měly v průměru více neodpracované doby (23,8 hodiny za měsíc) než muži (21,6 hodiny za měsíc). Ženy měly také více hodin dovolené (9,6 hodiny za měsíc) než muži (9,5 hodiny za měsíc). Ženy byly v průměru více nemocné (9,0 hodiny za měsíc) než muži (7,1 hodiny za měsíc). Nejvyšší měsíční odpracovaná doba byla

zaznamenána u obou pohlaví ve věkové kategorii 40 – 49 let. U žen byla o 0,8 hodiny vyšší oproti průměrné odpracované době žen. Muži ve věku 40 – 49 let odpracovali o 1,2 hodiny měsíčně více oproti průměrné odpracované době mužů.

### **Odpracovaná doba a neodpracovaná doba podle zaměstnání CZ-ISCO**

Více odpracované doby měli v průměru nemanuální pracovníci (152,0 hodiny za měsíc) než manuální pracovníci (146,0 hodiny za měsíc). Přesčasových hodin, které jsou součástí odpracované doby, měli naopak více manuální pracovníci (průměrně 4,3 hodiny za měsíc) než nemanuální pracovníci (průměrně 1,4 hodiny za měsíc). U manuálních pracovníků činila neodpracovaná doba v průměru 26,0 hodiny za měsíc. Nemanuální pracovníci nebyli v práci dle výše popsaných důvodů v průměru 18,8 hodiny za měsíc. Nemanuální pracovníci byli nemocní průměrně 4,6 hodiny za měsíc, měli však více hodin dovolené (průměrně 9,9 hodiny za měsíc), manuální pracovníci byli nemocní průměrně 10,8 hodiny za měsíc a měli průměrně 9,3 hodiny dovolené za měsíc.

Podle CZ-ISCO nejvíce hodin průměrně za měsíc odpracovali zaměstnanci hlavních tříd „řídící pracovníci“ (154,7 hodiny za měsíc z toho 1,0 přesčasových hodin) a „specialisté“ (154,3 hodiny za měsíc z toho 1,2 přesčasových hodin). Nejméně hodin odpracovali „pomocní a nekvalifikovaní pracovníci“ (144,8 hodiny za měsíc z toho 2,8 přesčasových hodin) a „obsluha strojů a zařízení, montéři“ (144,8 hodiny za měsíc z toho 5,7 přesčasových hodin). „Obsluha strojů a zařízení, montéři“ vykazovali nejvíce neodpracované doby (27,2 hodiny za měsíc) společně s „pomocnými a nekvalifikovanými pracovníky“ (27,1 hodiny za měsíc). Nejmenší absenci měli „řídící pracovníci“ (15,9 hodiny za měsíc) a „specialisté“ (16,7 hodiny za měsíc).

### **Vliv epidemie COVID-19 v datech ISPV**

Informační systém o průměrném výdělku umožňuje sledovat vliv epidemie COVID-19 na mzdy, odpracovanou a neodpracovanou dobu a počet zaměstnanců.

Meziročně se zvýšil počet zaměstnanců o 76,8 tisíc (2,7 %), ale zaměstnanost stále nedosahuje úrovně v době před epidemií COVID-19. Ve srovnání s 1. pololetím 2019, které ještě nebylo poznamenáno touto epidemií, je přepočtený počet zaměstnanců podle placených měsíců nižší o 115,2 tisíc. Odpracovaná doba se oproti 1. pololetí 2021 navýšila o 3,5 hodiny za měsíc.

Ukončení vládních opatření se napříč odvětvími projevovalo různě. Nejvíce se dotklo odvětví „ubytování, stravování a pohostinství“ a „kulturní, zábavní a rekreační činnosti“. V těchto odvětvích významně vzrostl počet zaměstnanců, zvýšila se hrubá měsíční mzda i odpracovaná doba. V odvětví „ubytování, stravování a pohostinství“ se zvýšil počet zaměstnanců o 13,1 % (10,3 tisíc) a v odvětví „kulturní, zábavní a rekreační činnosti“ o 8,2 % (1,6 tisíc). Z hlediska mezd mělo období epidemie COVID-19 výrazný vliv i na výši mezd v odvětví „zdravotní a sociální služby“. Ve mzdové sféře byl v 1. pololetí 2022 zaznamenán pokles hrubé měsíční mzdy v odvětví „zdravotní a sociální služby“, ve kterém se výrazně snížily prémie a odměny. Podíl prémie a odměn na hrubé měsíční mzdě činil 10,5 % a oproti 1. pololetí 2021 se snížil o 12,1 procentního bodu.



# **Výsledková část** **mzdová sféra ČR**



## Základní informace o hrubé měsíční mzdě

**Medián hrubé měsíční mzdy ..... 34 687 Kč/měs**

Index mediánu hrubé měsíční mzdy vůči 1. pololetí 2021 ..... 106,5 %

### Diferenciace

1. decil	- 10 % hrubých měsíčních mezd menších než .....	20 345 Kč/měs
1. kvartil	- 25 % hrubých měsíčních mezd menších než .....	26 293 Kč/měs
Medián	- 50 % hrubých měsíčních mezd menších než .....	34 687 Kč/měs
3. kvartil	- 25 % hrubých měsíčních mezd větších než .....	46 753 Kč/měs
9. decil	- 10 % hrubých měsíčních mezd větších než .....	66 798 Kč/měs

**Průměr hrubé měsíční mzdy ..... 41 971 Kč/měs**

Index průměru hrubé měsíční mzdy vůči 1. pololetí 2021 ..... 106,7 %

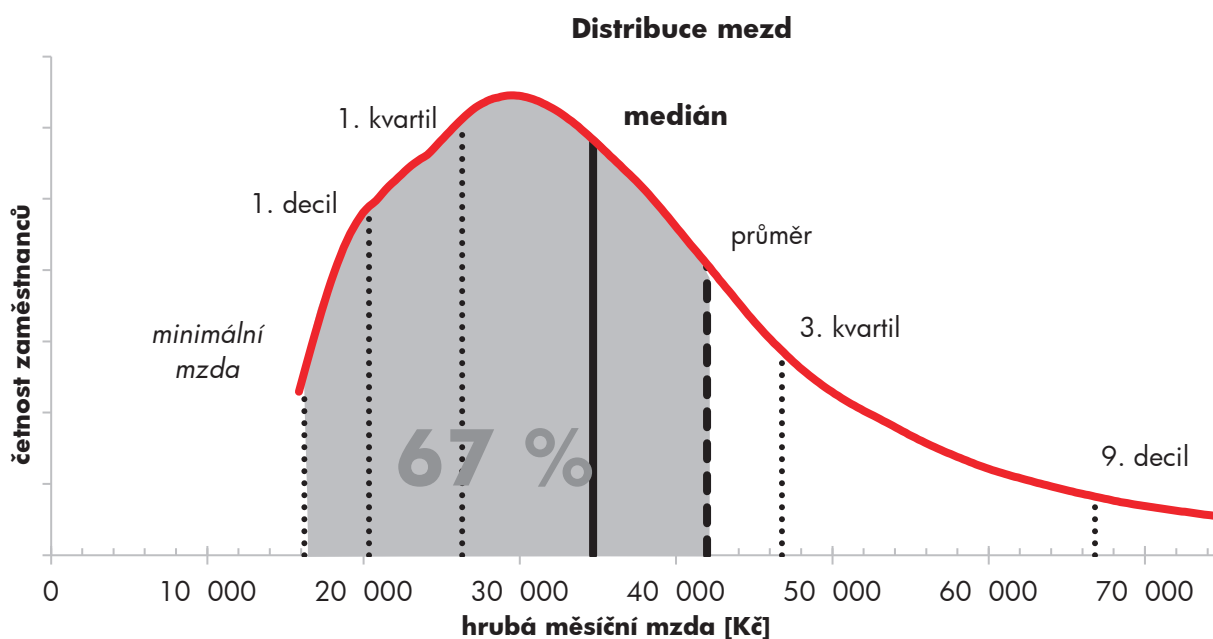
Podíl zaměstnanců s podprůměrnou hrubou měsíční mzdou ..... 67,3 %

### Vybrané složky hrubé měsíční mzdy

Odměny .....	16,6 %
Příplatky .....	3,6 %
Náhrady .....	7,3 %

**Průměrná placená doba ..... 171,6 hod/měs**

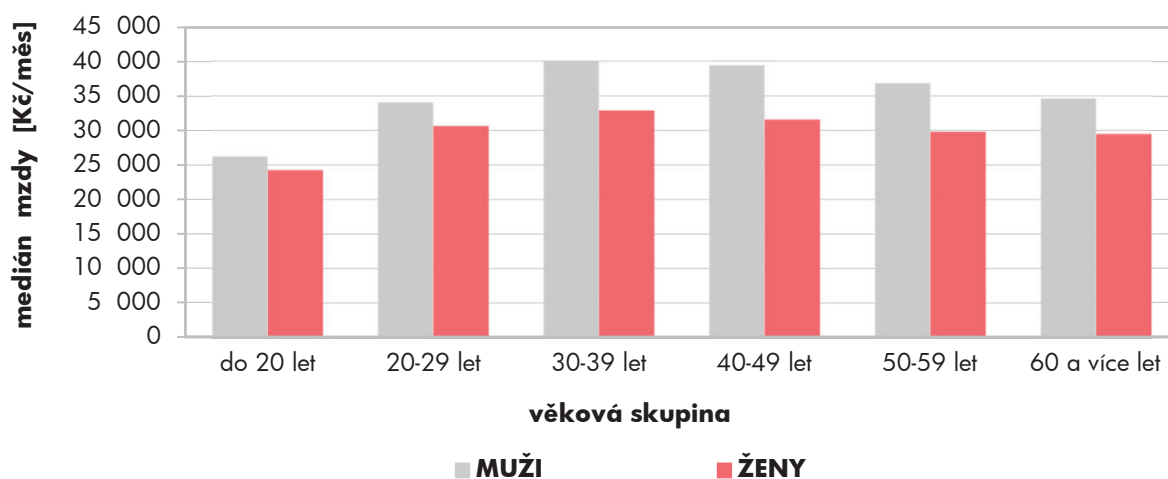
**Počet zaměstnanců (přepočtený podle placených měsíců) ..... 2 942,7 tis. osob**



## Hrubá měsíční mzda podle pohlaví a věku

pohlaví/ věková skupina	počet zaměstnanců	hrubá měsíční mzda	
		medián	meziroční změna
	tis. osob	Kč/měs	%
<b>CELKEM - mzdová sféra ČR</b>	<b>2 942,7</b>	<b>34 687</b>	<b>106,5</b>
do 20 let	5,6	25 445	104,5
20 – 29 let	398,0	32 649	106,8
30 – 39 let	663,5	37 384	106,2
40 – 49 let	918,3	35 678	106,4
50 – 59 let	709,3	33 395	107,0
60 a více let	248,1	32 618	105,7
<b>MUŽI</b>	<b>1 744,9</b>	<b>37 531</b>	<b>107,4</b>
do 20 let	3,4	26 214	105,3
20 – 29 let	243,8	34 073	107,4
30 – 39 let	429,5	40 052	107,5
40 – 49 let	512,3	39 404	106,6
50 – 59 let	394,4	36 839	108,4
60 a více let	161,6	34 627	107,5
<b>ŽENY</b>	<b>1 197,9</b>	<b>30 977</b>	<b>105,5</b>
do 20 let	2,2	24 227	104,9
20 – 29 let	154,2	30 602	106,1
30 – 39 let	234,0	32 824	104,5
40 – 49 let	406,1	31 550	106,2
50 – 59 let	314,9	29 771	106,0
60 a více let	86,6	29 425	104,4

## Medián hrubé měsíční mzdy podle pohlaví a věku

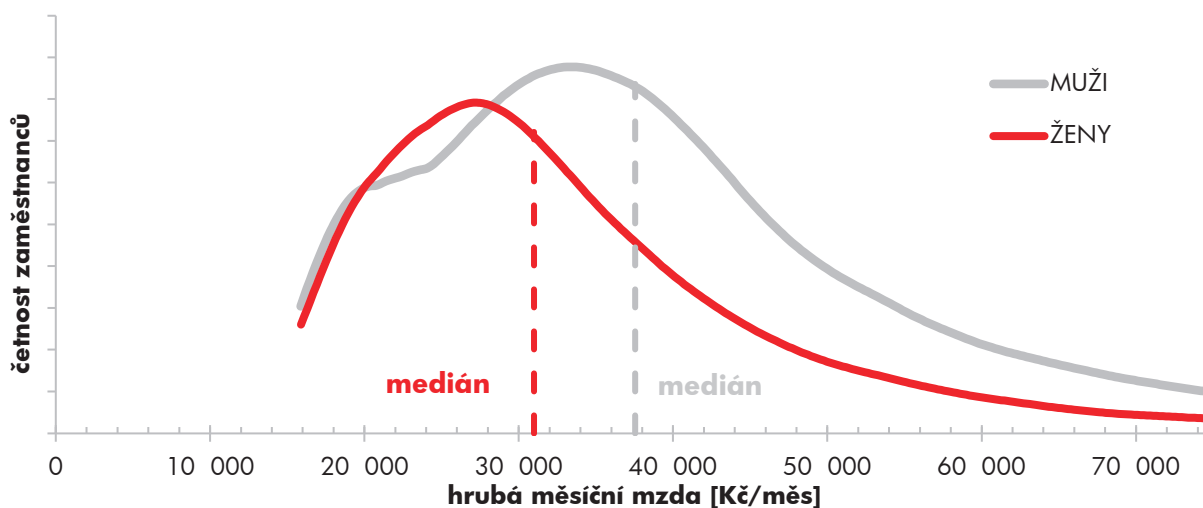




## Hrubá měsíční mzda podle pohlaví a věku

diferenciace hrubé měsíční mzdy				hrubá měsíční mzda		složky hrubé měsíční mzdy			placená doba
1. decil	1. kvartil	3. kvartil	9. decil	průměr	meziroční změna	odměny	příplatky	náhrady	
Kč/měs	Kč/měs	Kč/měs	Kč/měs	Kč/měs	%	%	%	%	hod/měs
<b>20 345</b>	<b>26 293</b>	<b>46 753</b>	<b>66 798</b>	<b>41 971</b>	<b>106,7</b>	<b>16,6</b>	<b>3,6</b>	<b>7,3</b>	<b>171,6</b>
18 427	21 517	29 665	34 806	26 389	105,0	11,1	5,1	6,5	171,0
20 908	26 215	40 916	52 163	35 445	106,4	14,0	4,1	7,6	171,8
21 058	27 980	51 050	72 652	44 281	106,3	16,2	3,3	7,5	171,6
20 408	26 531	49 554	73 870	44 825	106,7	17,6	3,4	7,1	171,5
19 937	25 426	44 901	63 397	40 802	107,3	16,9	4,0	7,2	171,5
19 522	24 777	43 888	61 805	39 385	105,7	16,3	3,8	7,5	171,5
<b>21 054</b>	<b>28 368</b>	<b>50 785</b>	<b>73 776</b>	<b>45 780</b>	<b>107,8</b>	<b>17,8</b>	<b>3,8</b>	<b>7,2</b>	<b>172,3</b>
18 948	21 867	30 600	36 434	27 297	106,3	12,4	5,2	6,4	171,6
21 294	27 329	42 475	54 352	36 800	107,5	15,2	4,4	7,6	172,2
21 565	30 109	54 579	78 149	47 408	107,4	17,1	3,6	7,4	172,2
20 985	29 142	55 555	85 085	50 309	107,0	19,2	3,5	7,0	172,4
21 123	28 194	49 239	71 473	45 517	109,0	18,3	4,1	7,1	172,4
20 147	26 065	45 920	65 043	41 672	107,3	17,0	3,9	7,4	172,2
<b>19 772</b>	<b>24 417</b>	<b>40 944</b>	<b>56 229</b>	<b>36 421</b>	<b>105,2</b>	<b>14,3</b>	<b>3,3</b>	<b>7,5</b>	<b>170,5</b>
17 317	20 850	28 372	32 929	25 012	104,4	8,9	5,1	6,7	170,0
20 593	24 954	38 147	48 222	33 303	104,8	12,1	3,7	7,6	171,1
20 597	25 695	44 154	60 922	38 541	104,5	14,1	2,8	7,6	170,5
20 010	24 766	42 188	59 001	37 906	106,3	15,1	3,1	7,3	170,3
19 224	23 389	39 100	53 448	34 898	105,0	14,5	3,7	7,4	170,3
18 586	22 763	39 561	55 243	35 116	103,0	14,6	3,5	7,7	170,3

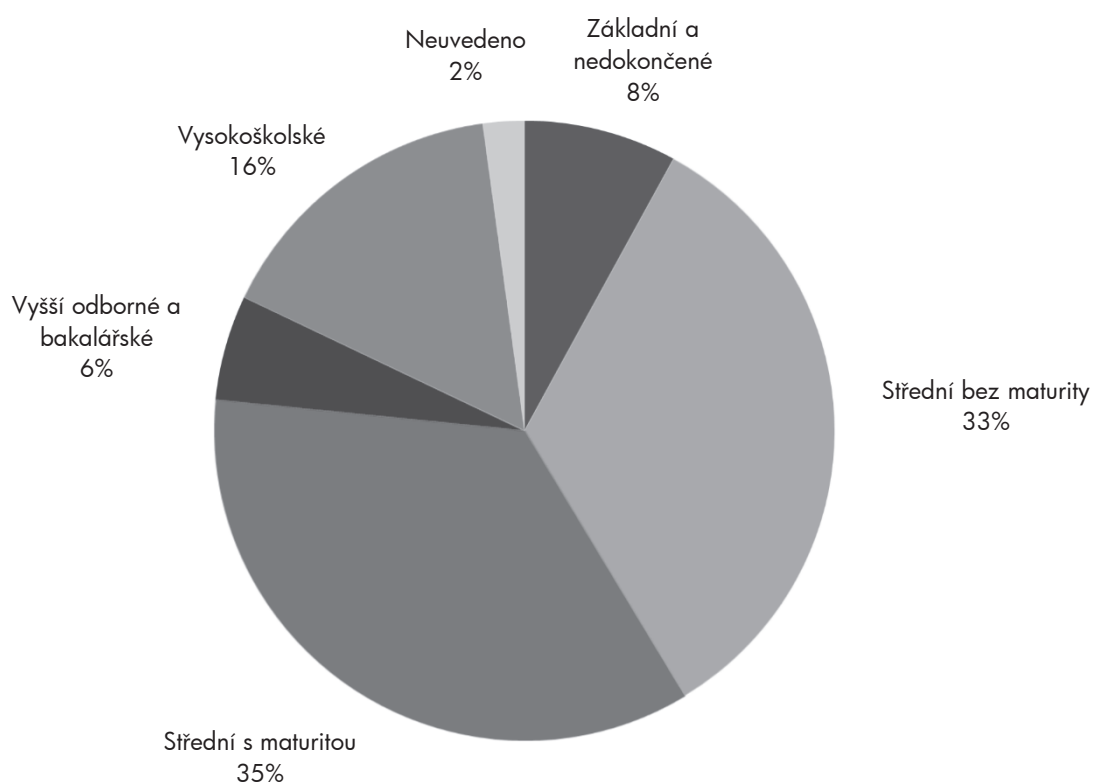
## Distribuce mezd podle pohlaví



## Hrubá měsíční mzda podle vzdělání

stupeň dosaženého vzdělání (KKOV)		počet zaměstnanců tis. osob	hrubá měsíční mzda	
			medián	meziroční změna
			Kč/měs	%
Základní a nedokončené	A-C	234,6	27 703	106,0
Střední bez maturity	D,E,H,J	982,4	30 545	106,2
Střední s maturitou	K-M	1 036,7	36 005	106,4
Vyšší odborné a bakalářské	N,P,R	161,5	41 381	105,8
Vysokoškolské	T,V	464,5	52 116	106,6
Neuvedeno		63,1	28 998	107,7
<b>CELKEM - mzdová sféra ČR</b>		<b>2 942,7</b>	<b>34 687</b>	<b>106,5</b>

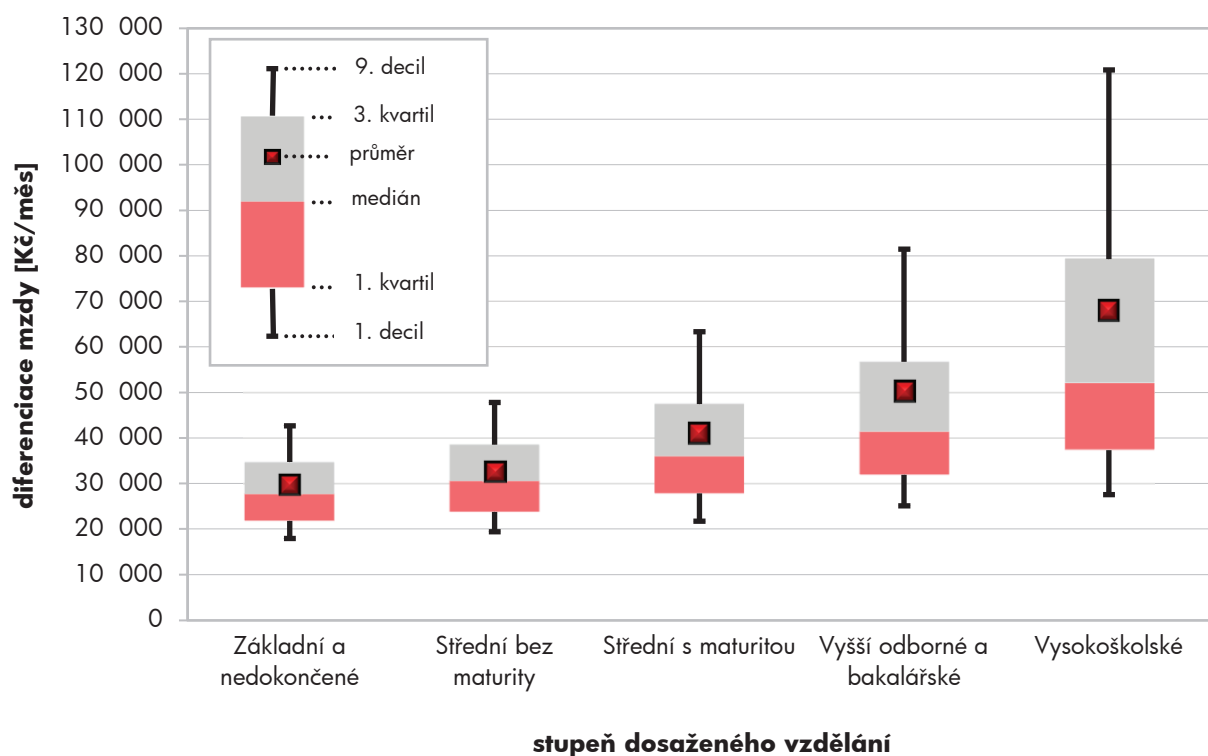
## Struktura zaměstnanců podle vzdělání



## Hrubá měsíční mzda podle vzdělání

diferenciace hrubé měsíční mzdy				hrubá měsíční mzda		složky hrubé měsíční mzdy			placená doba
1. decil	1. kvartil	3. kvartil	9. decil	průměr	meziroční změna	odměny	příplatky	náhrady	
Kč/měs	Kč/měs	Kč/měs	Kč/měs	Kč/měs	%	%	%	%	hod/měs
17 989	21 818	34 753	42 706	29 756	106,3	13,5	5,8	8,1	171,6
19 435	23 778	38 560	47 806	32 616	106,9	15,2	5,4	7,9	172,3
21 730	27 848	47 495	63 373	41 070	106,6	16,6	3,6	7,3	171,1
25 127	31 923	56 731	81 500	50 272	106,3	15,7	2,6	7,0	170,9
27 617	37 362	79 327	120 819	68 025	107,6	19,2	1,6	6,7	170,9
19 319	21 973	39 054	52 613	34 772	105,3	13,2	4,2	6,7	172,5
<b>20 345</b>	<b>26 293</b>	<b>46 753</b>	<b>66 798</b>	<b>41 971</b>	<b>106,7</b>	<b>16,6</b>	<b>3,6</b>	<b>7,3</b>	<b>171,6</b>

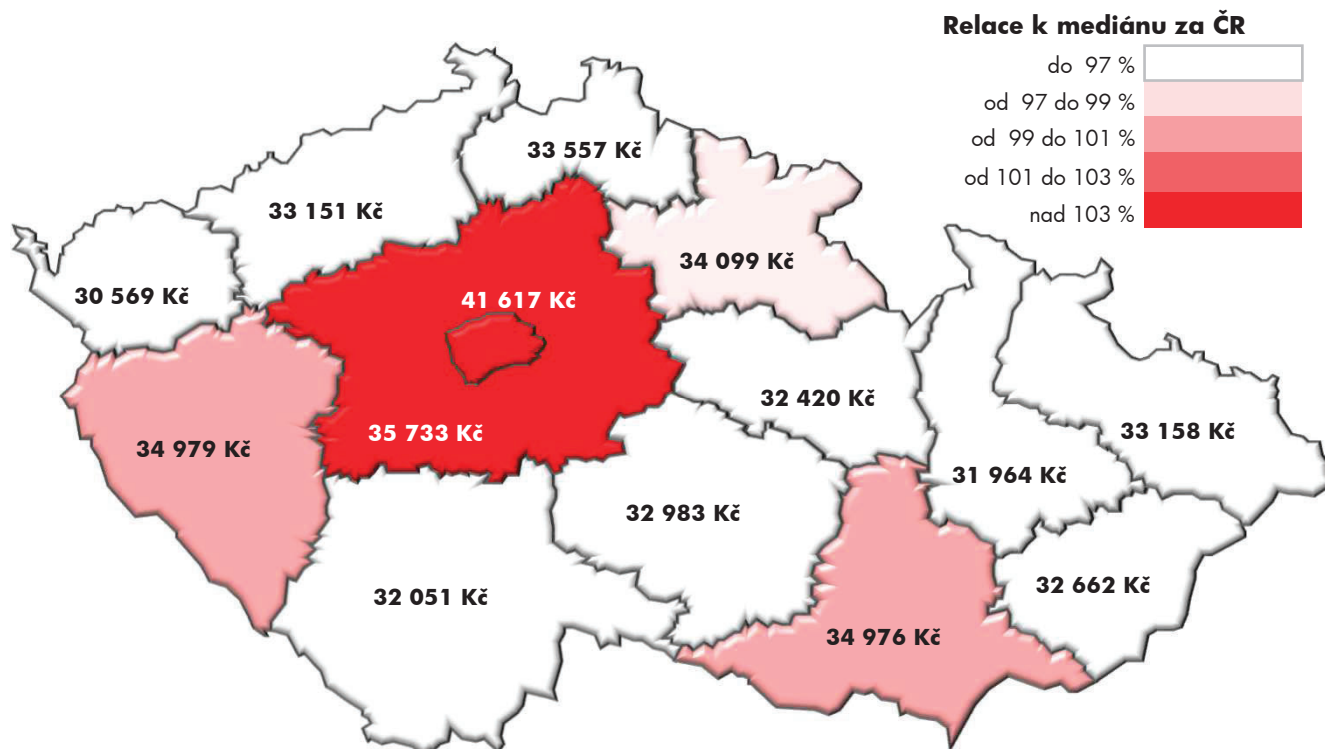
## Diferenciace hrubé měsíční mzdy podle vzdělání



## Hrubá měsíční mzda podle krajů

kraj NUTS 3		počet zaměstnanců	hrubá měsíční mzda	
			medián	meziroční změna
		tis. osob	Kč/měs	%
CZ010	Hlavní město Praha	569,6	41 617	107,5
CZ020	Středočeský	339,3	35 733	105,0
CZ031	Jihočeský	168,9	32 051	105,2
CZ032	Plzeňský	144,7	34 979	106,5
CZ041	Karlovarský	62,4	30 569	109,1
CZ042	Ústecký	183,3	33 151	105,9
CZ051	Liberecký	104,3	33 557	109,0
CZ052	Královéhradecký	149,1	34 099	103,4
CZ053	Pardubický	145,5	32 420	105,1
CZ063	Vysočina	133,7	32 983	107,1
CZ064	Jihomoravský	321,9	34 976	107,4
CZ071	Olomoucký	153,4	31 964	107,2
CZ072	Zlínský	172,2	32 662	107,2
CZ080	Moravskoslezský	293,3	33 158	107,8
<b>CELKEM - mzdová sféra ČR</b>		<b>2 942,7</b>	<b>34 687</b>	<b>106,5</b>

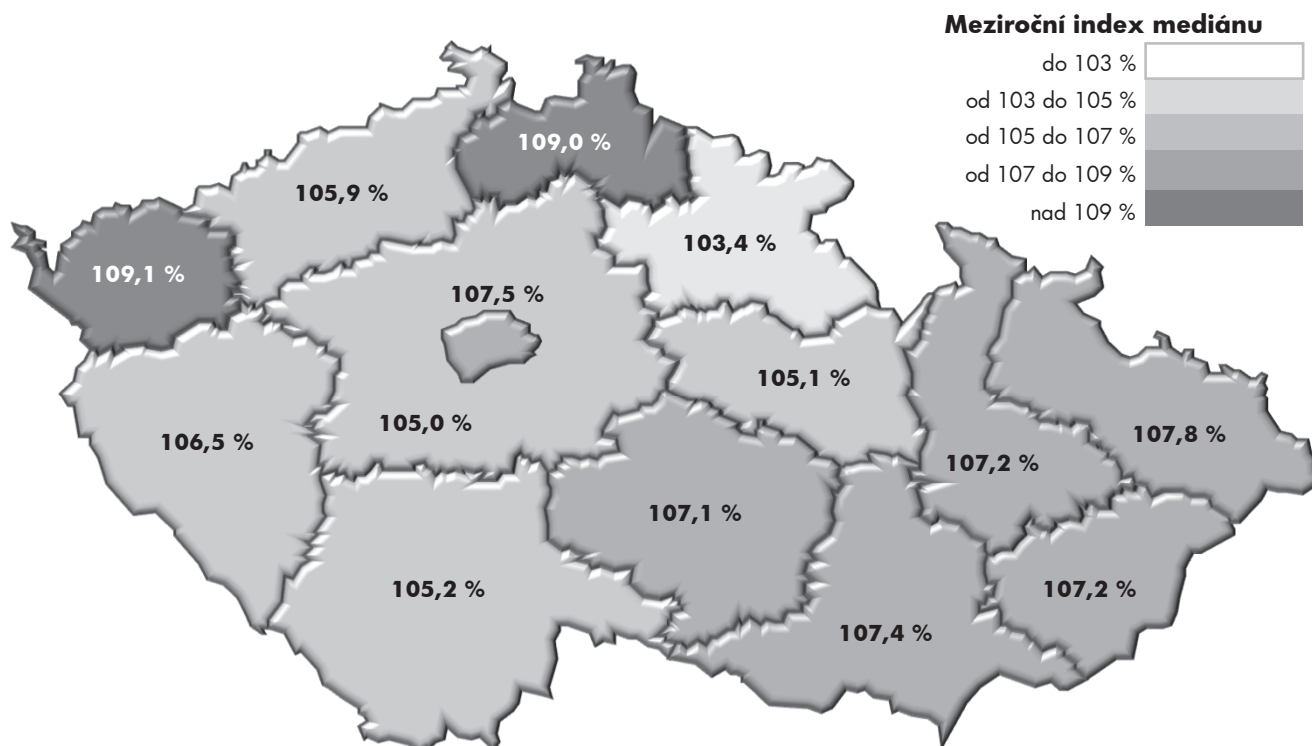
## Medián hrubé měsíční mzdy v jednotlivých krajích



## Hrubá měsíční mzda podle krajů

diferenciace hrubé měsíční mzdy				hrubá měsíční mzda		složky hrubé měsíční mzdy			placená doba
1. decil	1. kvartil	3. kvartil	9. decil	průměr	meziroční změna	odměny	příplatky	náhrady	
Kč/měs	Kč/měs	Kč/měs	Kč/měs	Kč/měs	%	%	%	%	hod/měs
20 868	29 693	61 615	99 185	54 892	108,2	17,0	2,3	7,1	171,7
20 052	26 341	49 149	67 283	42 225	105,6	17,7	3,8	8,1	171,3
20 128	25 214	42 420	57 629	37 543	104,3	15,8	4,3	7,1	171,8
21 195	27 042	44 991	60 231	39 832	107,7	16,4	3,7	7,0	171,3
19 716	24 480	39 906	51 721	35 018	108,1	14,3	4,6	7,1	171,3
19 665	25 624	43 156	57 460	38 065	103,8	15,2	4,8	7,4	171,2
19 655	25 189	43 785	59 113	38 189	108,0	17,2	4,6	6,9	170,9
21 032	26 377	45 497	64 394	39 452	104,4	17,2	4,9	7,1	170,8
20 614	25 577	41 897	54 454	36 778	105,3	16,2	4,5	7,4	172,9
21 016	26 035	42 035	54 883	37 281	106,7	17,5	4,6	7,4	172,0
20 226	26 379	46 619	67 431	41 612	107,5	15,8	2,7	7,2	172,4
20 286	25 130	41 281	54 318	36 398	107,1	16,0	3,9	7,5	171,5
20 864	25 778	42 529	55 619	37 473	107,8	18,3	4,1	7,3	172,6
20 064	25 353	42 882	55 970	37 410	107,1	15,3	4,6	7,4	170,2
<b>20 345</b>	<b>26 293</b>	<b>46 753</b>	<b>66 798</b>	<b>41 971</b>	<b>106,7</b>	<b>16,6</b>	<b>3,6</b>	<b>7,3</b>	<b>171,6</b>

## Meziroční změna mediánu hrubé měsíční mzdy podle krajů



## Hrubá měsíční mzda podle státního občanství

státní občanství	počet zaměstnanců	hrubá měsíční mzda	
		medián	meziroční změna
		tis. osob	Kč/měs
CZ Česko	2 676,7	34 862	106,8
UA Ukrajina	87,2	27 503	103,8
SK Slovensko	72,1	38 416	104,4
PL Polsko	19,9	33 573	102,3
RO Rumunsko	8,3	29 802	97,2
BG Bulharsko	6,4	30 613	107,0
Ostatní	72,2	36 681	107,5
<b>CELKEM - mzdová sféra ČR</b>	<b>2 942,7</b>	<b>34 687</b>	<b>106,5</b>

## Hrubá měsíční mzda podle sekcí ekonomických činností CZ-NACE

sekcce CZ-NACE	počet zaměstnanců	hrubá měsíční mzda	
		medián	meziroční změna
		tis. osob	Kč/měs
A Zemědělství, lesnictví a rybářství	81,3	30 453	106,1
B Těžba a dobývání	16,8	39 608	107,2
C Zpracovatelský průmysl	989,9	35 859	106,4
D Výroba a rozvod elektřiny, plynu, tepla	32,4	53 645	106,9
E Zásobování vodou, činnosti související s odpady	44,0	34 366	106,4
F Stavebnictví	187,6	31 854	107,7
G Obchod, opravy motorových vozidel	463,1	31 962	108,0
H Doprava a skladování	227,6	34 286	106,4
I Ubytování, stravování a pohostinství	91,2	21 484	110,5
J Informační a komunikační činnosti	125,8	56 652	110,3
K Peněžnictví a pojišťovnictví	67,5	55 803	111,0
L Činnosti v oblasti nemovitostí	39,0	32 111	110,0
M Profesní, vědecké a technické činnosti	152,6	41 139	111,9
N Administrativní a podpůrné činnosti	140,5	26 340	107,1
O Veřejná správa, obrana, sociální zabezpečení	6,5	44 893	106,4
P Vzdělávání	66,5	38 656	103,6
Q Zdravotní a sociální péče	149,8	35 491	91,0
R Kulturní, zábavní a rekreační činnosti	20,9	30 187	116,4
S Ostatní činnosti	39,5	28 535	105,1
<b>CELKEM - mzdová sféra ČR</b>	<b>2 942,7</b>	<b>34 687</b>	<b>106,5</b>

## Hrubá měsíční mzda podle státního občanství

diferenciace hrubé měsíční mzdy				hrubá měsíční mzda		složky hrubé měsíční mzdy			placená doba
1. decil	1. kvartil	3. kvartil	9. decil	průměr	meziroční změna	odměny	příplatky	náhrady	
Kč/měs	Kč/měs	Kč/měs	Kč/měs	Kč/měs	%	%	%	%	hod/měs
20 554	26 490	46 781	66 299	41 772	106,8	16,8	3,6	7,3	171,4
18 004	21 545	35 747	44 835	30 924	104,4	12,4	6,1	6,8	174,0
21 547	28 722	55 653	85 647	49 793	105,8	15,5	3,3	7,8	171,8
23 409	27 482	47 029	64 991	41 888	105,5	17,9	7,7	8,9	167,4
17 966	21 262	40 809	64 304	38 492	96,1	14,7	6,1	7,2	173,5
18 685	23 575	38 856	54 109	38 133	114,2	13,2	5,5	8,3	171,2
19 068	25 124	58 859	106 711	55 632	111,7	14,9	2,5	7,2	173,1
<b>20 345</b>	<b>26 293</b>	<b>46 753</b>	<b>66 798</b>	<b>41 971</b>	<b>106,7</b>	<b>16,6</b>	<b>3,6</b>	<b>7,3</b>	<b>171,6</b>

## Hrubá měsíční mzda podle sekcí ekonomických činností CZ-NACE

diferenciace hrubé měsíční mzdy				hrubá měsíční mzda		složky hrubé měsíční mzdy			placená doba
1. decil	1. kvartil	3. kvartil	9. decil	průměr	meziroční změna	odměny	příplatky	náhrady	
Kč/měs	Kč/měs	Kč/měs	Kč/měs	Kč/měs	%	%	%	%	hod/měs
20 609	25 179	36 027	43 849	32 108	105,6	16,1	3,7	7,9	176,8
29 620	34 175	47 969	58 956	44 149	107,8	21,1	6,7	8,0	167,1
22 803	28 333	46 408	63 014	41 509	106,7	17,3	4,6	7,4	169,9
31 637	40 917	67 293	91 543	60 302	106,8	20,5	5,3	6,7	165,4
21 748	27 408	41 887	53 276	37 801	106,9	19,8	4,1	7,6	171,8
18 339	23 058	41 705	55 522	36 087	106,4	16,3	1,5	7,6	174,7
19 789	24 776	43 614	63 665	39 501	107,5	18,4	1,9	7,2	172,4
20 623	25 679	44 075	54 620	37 729	107,8	14,1	7,0	8,1	173,6
16 928	19 117	27 529	34 498	24 621	109,3	6,7	2,7	7,3	171,5
28 840	38 935	89 390	133 369	73 303	110,5	15,9	1,8	6,8	171,8
30 292	39 362	84 843	128 527	72 985	111,6	24,1	0,8	6,7	171,7
17 769	23 593	43 078	58 610	38 178	109,7	16,2	0,8	7,3	171,1
21 730	29 766	59 343	87 934	51 405	110,8	14,1	0,9	7,2	171,2
17 596	19 983	35 984	49 294	31 612	108,5	13,7	3,9	7,0	170,4
32 712	39 546	58 093	78 361	53 732	105,6	24,1	3,5	7,3	169,0
24 098	30 586	49 823	68 741	44 036	103,8	19,9	2,7	6,2	172,0
23 118	27 948	47 730	65 701	42 257	91,4	11,1	8,7	7,5	172,7
19 839	23 926	38 812	52 558	35 569	114,0	15,5	3,1	6,3	171,8
18 888	22 102	36 904	47 341	32 127	106,0	9,8	2,3	8,3	171,4
<b>20 345</b>	<b>26 293</b>	<b>46 753</b>	<b>66 798</b>	<b>41 971</b>	<b>106,7</b>	<b>16,6</b>	<b>3,6</b>	<b>7,3</b>	<b>171,6</b>

## Hrubá měsíční mzda podle hlavních tříd a tříd zaměstnání CZ-ISCO

hlavní třída / třída zaměstnání CZ-ISCO		počet zaměstnanců tis. osob	hrubá měsíční mzda	
			medián Kč/měs	meziroční změna %
D	Manuální pracovníci	1 507,0	29 932	105,9
T	Nemanuální pracovníci	1 435,7	42 031	106,0
manuální pracovníci - zaměstnanci s převážně manuálním charakterem práce (hlavní třída CZ-ISCO 6-9, vybraná zaměstnání hl. třídy 5)				
nemanuální pracovníci - zaměstnanci s převážně nemanuálním charakterem práce (hlavní třída CZ-ISCO 1-4, vybraná zaměstnání hl. třídy 5)				
1	Řídící pracovníci	108,7	75 398	110,6
11	Nejvyšší představitelé společností	5,2	96 100	111,5
12	Řídící pracovníci správy podniku, obchod., admin. a podpūr. činností	32,9	89 003	111,4
13	Řídící pracovníci výroby, IT, vzdělávání a v příbuzných oborech	53,5	75 185	109,1
14	Řídící pracovníci ubyt., strav. služeb, obchodu, ostatní řídicí pracovníci	16,9	50 093	112,3
2	Specialisté	362,5	57 148	106,6
21	Specialisté v oblasti vědy a techniky	96,7	55 177	107,0
22	Specialisté v oblasti zdravotnictví	38,5	51 412	90,8
23	Specialisté v oblasti výchovy a vzdělávání	37,2	43 171	103,5
24	Specialisté v obchodní sféře a veřejné správě	89,9	64 458	110,9
25	Specialisté v oblasti informačních a komunikačních technologií	73,8	71 915	110,8
26	Specialisté v oblasti právní, sociální, kulturní a v příbuzných oblastech	26,5	42 652	106,8
3	Techničtí a odborní pracovníci	633,6	40 617	106,2
31	Techničtí a odborní pracovníci v oblasti vědy a techniky	228,5	42 005	106,4
32	Odborní pracovníci v oblasti zdravotnictví	58,5	38 195	97,9
33	Odborní pracovníci v obchodní sféře a veřejné správě	287,4	40 090	107,4
34	Odborní pracovníci v oblasti práva, kultury, sportu a příb. oborech	16,3	31 467	103,3
35	Technici v oblasti informačních a komunikačních technologií	42,9	45 391	110,8
4	Úředníci	266,1	30 633	106,1
41	Všeobecní administrativní pracovníci, sekretáři, pracovníci zadávání dat	93,9	28 225	106,2
42	Pracovníci informačních služeb, na přepážkách a v příbuzných oborech	48,4	30 229	107,1
43	Úředníci pro zpracování číselných údajů a v logistice	106,2	34 010	106,8
44	Ostatní úředníci	17,6	27 513	100,8



## Hrubá měsíční mzda podle hlavních tříd a tříd zaměstnání CZ-ISCO

diferenciace hrubé měsíční mzdy				hrubá měsíční mzda		složky hrubé měsíční mzdy				placená doba
1. decil	1. kvartil	3. kvartil	9. decil	průměr	meziroční změna	odměny	příplatky	náhrady		
Kč/měs	Kč/měs	Kč/měs	Kč/měs	Kč/měs	%	%	%	%	hod/měs	
19 244	23 339	37 753	46 523	31 831	106,6	14,7	5,9	8,0	172,2	
24 309	31 448	59 349	87 966	52 613	106,7	17,8	2,2	6,9	170,9	
34 441	48 444	120 093	195 532	102 420	110,2	25,2	1,3	6,5	170,5	
31 777	51 034	199 103	360 361	160 437	110,1	29,9	0,6	6,1	170,1	
39 057	55 895	138 707	215 554	114 992	109,8	26,0	0,8	6,4	169,8	
36 680	50 763	116 710	184 771	99 526	110,7	24,8	1,7	6,4	170,3	
27 838	37 025	81 084	125 366	69 793	115,0	21,5	1,5	7,1	172,9	
33 541	42 227	80 977	113 461	68 005	107,5	17,2	1,9	6,7	171,0	
35 447	43 136	74 093	95 352	62 545	106,9	16,0	1,4	6,6	169,4	
28 904	38 722	72 115	101 562	60 121	95,6	12,6	7,7	7,7	174,3	
30 326	35 349	55 975	77 307	50 051	104,8	20,1	2,6	6,2	171,8	
36 925	46 850	89 616	126 809	76 697	109,2	21,4	0,7	6,8	170,6	
39 478	51 256	101 652	139 359	83 422	111,5	14,9	1,6	6,6	171,4	
26 015	33 878	59 945	84 298	52 123	108,1	16,3	1,4	6,7	170,7	
25 226	32 164	52 327	68 192	45 218	106,0	16,9	2,6	7,0	170,9	
26 304	33 638	53 492	67 839	45 713	107,2	16,6	3,1	7,0	170,6	
25 411	31 232	47 298	55 930	40 089	94,4	10,6	9,6	7,6	171,8	
25 027	31 653	52 028	70 064	45 500	107,3	18,9	0,8	6,9	170,7	
20 009	25 470	37 573	47 099	33 599	104,9	11,3	1,7	7,5	171,4	
26 048	35 267	61 266	83 771	52 105	108,0	14,6	3,1	6,7	171,6	
19 734	24 881	39 068	49 635	33 614	106,6	14,0	2,2	7,4	170,7	
17 883	21 613	35 481	44 818	30 625	106,1	12,1	0,7	7,1	170,7	
21 678	26 039	38 036	48 633	33 535	109,1	16,0	2,5	7,7	170,8	
22 471	27 408	43 007	52 984	36 656	107,2	14,8	3,3	7,3	170,5	
23 396	24 624	33 670	43 411	31 411	103,0	13,1	1,5	8,1	171,4	

## Hrubá měsíční mzda podle hlavních tříd a tříd zaměstnání CZ-ISCO

hlavní třída / třída zaměstnání CZ-ISCO		počet zaměstnanců	hrubá měsíční mzda	
			medián	meziroční změna
		tis. osob	Kč/měs	%
5	Pracovníci ve službách a prodeji	351,4	25 790	107,7
51	Pracovníci v oblasti osobních služeb	91,5	22 891	109,6
52	Pracovníci v oblasti prodeje	189,8	26 761	108,0
53	Pracovníci osobní péče ve vzdělávání, zdravotnictví a v příb.oblastech	35,1	28 437	85,5
54	Pracovníci v oblasti ochrany a ostrahy	34,9	21 220	108,2
6	Kvalifikovaní pracovníci v zemědělství, lesnictví a rybářství	24,9	29 647	110,1
61	Kvalifikovaní pracovníci v zemědělství	21,9	29 447	109,4
62	Kvalifikovaní pracovníci v lesnictví, rybářství a myslivosti	3,0	31 465	114,2
7	Řemeslníci a opraváři	431,5	33 876	107,5
71	Řemeslníci a kvalifikovaní pracovníci na stavbách (kromě elektrikářů)	73,8	30 379	111,4
72	Kovodělníci, strojírenští dělníci a pracovníci v příbuzných oborech	226,4	35 798	107,2
73	Pracovníci v oblasti uměleckých a tradičních řemesel a polygrafie	15,5	28 999	105,0
74	Pracovníci v oboru elektroniky a elektrotechniky	56,0	38 222	109,0
75	Zpracovatelé potravin, dřeva, textilu a pracovníci v příbuzných oborech	59,9	27 321	105,1
8	Obsluha strojů a zařízení, montéři	582,1	32 049	105,8
81	Obsluha stacionárních strojů a zařízení	168,1	33 236	106,4
82	Montážní dělníci výrobků a zařízení	142,5	30 801	105,6
83	Řidiči a obsluha pojízdných zařízení	271,4	32 167	105,8
9	Pomocní a nekvalifikovaní pracovníci	182,0	22 642	104,8
91	Uklízeči a pomocníci	48,0	19 943	107,1
92	Pomocní pracovníci v zemědělství, lesnictví a rybářství	5,1	22 851	108,4
93	Pomocní pracovníci těžby, stavebnictví, výroby, dopravy a příb.oborech	104,8	24 568	102,0
94	Pomocní pracovníci při přípravě jídla	7,2	19 272	113,1
96	Pracovníci s odpady a ostatní pomocní pracovníci	16,9	24 161	108,3
<b>CELKEM - mzdová sféra ČR</b>		<b>2 942,7</b>	<b>34 687</b>	<b>106,5</b>

## Hrubá měsíční mzda podle hlavních tříd a tříd zaměstnání CZ-ISCO

diferenciace hrubé měsíční mzdy				hrubá měsíční mzda		složky hrubé měsíční mzdy				placená doba
1. decil	1. kvartil	3. kvartil	9. decil	průměr	meziroční změna	odměny	příplatky	náhrady		
Kč/měs	Kč/měs	Kč/měs	Kč/měs	Kč/měs	%	%	%	%	hod/měs	
18 289	20 765	31 846	40 979	28 199	106,6	10,4	4,8	7,6	171,5	
17 362	19 410	30 337	40 241	26 504	108,5	8,2	3,9	7,5	171,8	
19 270	22 112	32 824	42 312	29 315	109,0	12,1	3,8	7,8	171,8	
22 435	25 122	32 362	36 790	29 289	85,8	8,8	8,3	7,6	171,1	
17 556	19 121	27 392	40 033	25 476	112,0	7,7	10,2	6,8	170,0	
21 061	24 537	33 960	39 253	30 373	109,3	17,5	7,2	8,0	178,4	
20 766	24 537	33 904	38 771	30 218	109,0	17,0	7,9	7,8	179,2	
22 699	24 632	34 899	41 165	31 499	111,8	21,0	2,2	8,9	172,5	
20 995	26 821	41 791	51 021	35 457	107,6	16,1	5,3	7,9	172,0	
19 364	23 428	37 797	46 161	31 966	110,3	14,7	2,9	8,4	174,7	
23 936	29 392	43 415	53 050	37 499	106,9	17,0	5,8	8,0	171,7	
20 004	23 708	36 548	44 851	31 267	105,5	14,5	5,5	7,1	170,2	
24 491	30 955	45 831	54 775	39 275	108,5	16,5	6,1	7,6	172,3	
18 702	22 054	34 764	42 941	29 561	106,7	13,5	4,7	7,7	170,3	
21 189	26 007	39 276	48 314	33 792	106,7	16,2	7,1	8,2	172,5	
22 643	27 095	41 175	49 459	35 033	106,9	16,9	9,3	7,8	170,2	
21 629	25 654	37 023	46 091	32 763	105,8	16,3	6,0	9,0	168,6	
20 162	25 471	39 190	48 280	33 563	107,0	15,8	6,1	8,1	176,0	
16 484	18 344	28 981	35 715	24 703	105,2	11,5	3,9	7,5	171,9	
16 344	17 636	23 884	28 561	21 552	106,9	9,5	2,4	6,9	170,8	
17 477	20 887	27 540	34 145	24 518	115,0	14,1	2,4	8,7	175,8	
16 586	19 169	31 364	37 642	26 274	103,5	12,2	4,4	7,6	171,9	
16 256	17 193	22 265	26 957	20 535	107,4	4,8	3,5	6,5	171,3	
16 678	19 083	30 621	37 074	25 754	108,6	12,8	4,3	8,5	173,9	
<b>20 345</b>	<b>26 293</b>	<b>46 753</b>	<b>66 798</b>	<b>41 971</b>	<b>106,7</b>	<b>16,6</b>	<b>3,6</b>	<b>7,3</b>	<b>171,6</b>	

## Hrubá měsíční mzda podle podskupin a kategorií zaměstnání CZ-ISCO

podskupina zaměstnání / kategorie zaměstnání CZ-ISCO	počet zaměstnanců	hrubá měsíční mzda
	tis. osob	medián Kč/měs
1120 Nejvyšší představitelé společností (kr.politických,zájmových a příbuzných organizací)	5,1	99 670
11201 Nejvyšší představitelé velkých společností a institucí	1,0	248 149
11202 Nejvyšší představitelé středních společností a institucí	2,2	101 101
1211 Řídící pracovníci v oblasti financí (kromě finančních a pojišťovacích služeb)	7,8	99 842
12111 Ekonomičtí a finanční náměstci (ředitelé)	2,5	110 305
12112 Řídící pracovníci v oblasti ekonomiky a financí (kr.finančních,pojišťovacích služeb)	2,9	96 676
12113 Řídící pracovníci v oblasti účetnictví a kontrolingu	1,9	95 186
1212 Řídící pracovníci v oblasti lidských zdrojů	2,6	96 761
12122 Řídící pracovníci v oblasti personální	1,4	96 690
1219 Ostatní řídicí pracovníci správy podniku, administrativních a podpůrných činností	6,0	76 691
12191 Řídící pracovníci v oblasti kvality a certifikace systémů řízení (ISO)	1,9	89 835
1221 Řídící pracovníci v oblasti obchodu, marketingu a v příbuzných oblastech	11,5	87 083
12211 Obchodní náměstci (ředitelé)	2,4	105 040
12212 Řídící pracovníci v oblasti obchodu	5,7	86 428
12213 Řídící pracovníci v oblasti marketingu	1,6	96 236
1223 Řídící pracovníci v oblasti výzkumu a vývoje	3,8	89 980
12232 Řídící pracovníci v oblasti technického rozvoje	1,8	90 188
1311 Řídící pracovníci v zemědělství, lesnictví, myslivosti a v oblasti životního prostředí	2,8	47 920
13112 Řídící pracovníci v zemědělství a zahradnictví	1,5	43 537
1321 Řídící pracovníci v průmyslové výrobě	18,1	81 786
13211 Výrobní a techničtí náměstci (ředitelé) v průmyslové výrobě	4,5	113 340
13212 Řídící pracovníci ve zpracovatelském průmyslu	11,3	73 262
13213 Řídící pracovníci v energetice	1,3	103 414
1322 Řídící pracovníci v těžbě a geologii	0,4	67 824
1323 Řídící pracovníci ve stavebnictví a zeměměřičtví	5,9	63 289
13233 Řídící pracovníci stavebního provozu	2,5	60 653
1324 Řídící pracovníci v dopravě, logistice a příbuzných oborech	9,7	63 521
13241 Řídící pracovníci v oblasti zásobování a nákupu	1,9	79 926
13242 Řídící pracovníci v oblasti skladování	1,8	47 397
13243 Řídící pracovníci v oblasti dopravy	3,3	62 244
13245 Řídící pracovníci v oblasti logistiky	2,2	74 795
1330 Řídící pracovníci v oblasti informačních a komunikačních technologií	5,9	114 565
13302 Řídící pracovníci v oblasti informačních technologií a činností	4,6	112 821
1342 Řídící pracovníci v oblasti zdravotnictví	2,8	91 538
13422 Primáři v oblasti zdravotnictví	1,3	129 072
1343 Řídící pracovníci v oblasti péče o seniory	0,2	54 085
1344 Řídící pracovníci v sociální oblasti (kromě péče o seniory)	0,8	50 312
1345 Řídící pracovníci v oblasti vzdělávání	1,4	57 182
1346 Řídící pracovníci v oblasti finančních a pojišťovacích služeb	3,9	112 943
13461 Řídící pracovníci v oblasti finančních služeb	2,7	123 058
13462 Řídící pracovníci v oblasti pojišťovacích služeb	1,3	93 753
1349 Řídící pracovníci knihoven, muzeí, v oblasti práva a bezpečnosti a v dalších oblastech	0,8	56 814
1411 Řídící pracovníci v oblasti ubytovacích služeb	0,4	59 810
1412 Řídící pracovníci v oblasti stravovacích služeb	0,8	39 919

## Hrubá měsíční mzda podle podskupin a kategorií zaměstnání CZ-ISCO

diferenciace hrubé měsíční mzdy				hrubá měsíční mzda				placená doba	kvalita odhadu
1. decil	1. kvartil	3. kvartil	9. decil	průměr	z toho				
Kč/měs	Kč/měs	Kč/měs	Kč/měs		Kč/měs	odměny	příplatky	náhrady	hod/měs
					%	%	%		
31 777	52 222	205 052	364 024	163 829	30,0	0,6	6,1	170,0	B
68 874	132 037	377 312	611 054	309 182	34,8	0,7	6,1	168,9	A
43 283	64 666	197 883	347 727	157 576	28,9	0,5	6,0	170,5	B
40 640	60 258	147 696	228 656	123 159	25,5	0,6	6,2	169,7	A
39 528	60 258	172 861	248 697	138 954	28,3	0,4	6,3	169,1	A
40 694	57 866	138 707	198 648	111 960	25,9	0,9	6,0	170,1	B
43 916	60 950	142 135	227 231	118 322	20,6	0,4	6,1	169,9	A
41 272	59 386	138 751	221 481	122 174	24,9	0,6	6,5	169,7	B
49 050	64 622	135 391	206 022	116 255	25,2	0,5	6,5	169,5	B
33 633	50 040	118 649	174 619	95 770	23,5	1,5	6,5	170,0	A
41 047	57 730	131 026	188 200	105 485	21,1	0,8	6,3	168,7	A
38 695	55 496	144 661	230 157	117 817	28,9	0,7	6,5	170,3	A
52 304	72 412	199 998	302 388	154 059	32,2	0,4	6,0	170,7	B
40 179	54 856	139 771	201 080	110 663	28,5	0,6	6,6	170,2	A
36 876	59 127	144 661	236 891	122 069	25,4	0,9	6,4	170,0	B
44 561	63 335	127 121	190 776	109 057	21,2	1,3	5,8	168,4	A
49 187	69 296	119 588	174 339	106 564	21,5	1,8	5,6	166,8	A
32 010	38 936	68 097	90 961	59 826	20,1	0,7	7,3	170,9	B
32 096	38 422	49 897	67 946	47 435	15,1	0,8	8,1	172,3	A
39 968	54 713	118 172	184 606	102 599	26,4	1,0	5,7	167,8	A
47 434	71 121	194 079	277 746	150 028	33,8	0,6	4,9	166,9	A
35 508	50 845	102 963	131 318	83 086	20,8	1,0	6,2	168,6	A
56 320	73 012	139 902	192 329	117 327	29,7	1,8	5,8	162,8	A
38 047	52 827	104 722	137 877	84 159	26,5	1,4	6,4	165,6	A
29 781	41 076	96 867	138 225	77 797	25,6	0,6	6,9	172,3	B
28 350	45 229	95 149	123 420	73 507	22,5	0,9	7,7	172,7	B
34 033	45 907	93 954	145 756	82 491	21,9	1,4	7,0	169,8	A
35 012	53 965	119 972	184 547	103 294	23,3	0,7	6,3	169,4	A
31 465	36 874	64 217	100 447	59 128	20,1	2,1	6,9	173,8	A
40 005	50 483	83 972	116 599	74 953	20,3	2,2	7,9	166,7	A
32 853	47 499	120 982	177 586	95 431	22,5	0,6	6,7	170,9	A
56 518	76 459	170 224	259 131	142 731	21,8	1,6	6,4	171,5	A
56 383	78 407	163 106	238 370	136 779	19,6	1,8	6,5	171,5	A
47 849	59 697	129 296	176 205	102 764	16,3	8,5	7,3	177,6	B
76 788	103 969	163 944	206 663	137 338	15,5	9,8	7,1	177,1	A
38 529	44 465	65 483	80 203	57 429	16,3	5,9	7,7	172,6	C
34 937	40 141	60 941	77 718	52 888	14,5	3,3	7,2	172,0	A
31 064	45 883	75 078	106 179	66 633	21,9	5,2	6,3	171,7	B
57 627	73 773	192 407	294 347	154 134	34,2	1,5	6,8	171,7	A
59 710	78 199	198 559	298 869	162 781	33,4	0,8	6,6	171,9	A
53 188	66 999	164 691	266 981	134 624	36,2	3,2	7,5	171,3	A
27 979	36 225	101 503	189 367	90 545	24,7	1,6	6,9	170,0	B
29 640	40 128	68 636	94 569	60 745	23,9	1,6	6,5	171,7	C
21 970	26 085	52 668	65 796	46 228	14,5	2,6	5,2	171,9	C

## Hrubá měsíční mzda podle podskupin a kategorií zaměstnání CZ-ISCO

podskupina zaměstnání / kategorie zaměstnání CZ-ISCO	počet zaměstnanců	hrubá měsíční mzda
	tis. osob	medián Kč/měs
1420 Řídící pracovníci v maloobchodě a velkoobchodě	12,1	49 188
14201 Řídící pracovníci v maloobchodě	8,6	44 584
14202 Řídící pracovníci ve velkoobchodě	2,8	70 561
1431 Řídící pracovníci v oblasti kultury, vydavatelství, sportu a zábavy	0,7	66 504
1439 Řídící pracovníci cestovních kanceláří, nemovitostí, opravárenských, osobních aj. služeb	2,3	61 166
2111 Fyzici a astronomové	2,8	59 349
2113 Chemici (kromě chemického inženýrství)	2,2	44 138
2114 Geologové, geofyzici a příbuzní pracovníci	0,8	39 478
2120 Specialisté v oblasti matematiky, statistiky a pojistné matematiky	0,8	61 264
2131 Biologové, botanici, zoologové a příbuzní specialisté	5,3	51 188
2132 Specialisté v oblasti zemědělství, lesnictví, rybářství a vodního hospodářství	3,3	47 076
2141 Specialisté v oblasti průmyslového inženýrství a v příbuzných oblastech	17,6	50 814
21412 Specialisté v oblasti kvality a certifikace systémů řízení (ISO)	3,4	60 414
21413 Specialisté v oblasti logistiky	5,2	49 288
21414 Specialisté v oblasti dopravy	5,5	46 049
2142 Stavební inženýři	13,0	53 219
2143 Specialisté v oblasti průmyslové ekologie	0,7	51 348
2144 Strojní inženýři	20,1	63 682
21442 Strojní inženýři projektanti, konstruktéři	8,5	57 582
2145 Chemičtí inženýři a specialisté v příb. odorech (gumár., plastik., potrav., vodár. apod.)	5,8	64 616
2146 Důlní, hutní, slévárenští inženýři	0,5	52 489
2149 Inženýři v ostatních oborech (textilní, kožedělný, polygrafický, dřevařský apod.)	6,6	53 000
2151 Inženýři elektrotechnici a energetici	7,9	59 949
21512 Inženýři elektrotechnici a energetici projektanti, konstruktéři	3,7	57 342
2152 Inženýři elektronici	4,4	59 417
2153 Inženýři v oblasti elektronických komunikací (včetně radiokomunikací)	1,5	75 600
2163 Průmysloví a produktoví designéři, módní návrháři	0,7	49 153
2164 Specialisté v oblasti územního a dopravního plánování	0,2	60 477
2165 Kartografové a zeměměřiči	0,6	43 448
2166 Grafici a výtvarníci v multimédiích	0,5	41 566
2211 Praktičtí lékaři	3,0	38 221
2212 Lékaři specialisté	13,8	68 719
22128 Lékaři bez atestace (kromě oborů praktického lékařství)	3,1	60 715
2221 Všeobecné sestry se specializací	8,6	51 536
2222 Porodní asistentky se specializací	0,4	52 205
2261 Zubní lékaři	3,3	35 331
2262 Farmaceuti	5,5	57 140
22622 Farmaceuti se specializací pro veřejné lékárenství	3,5	54 314
2264 Fyzioterapeuti specialisté	1,5	36 915
2265 Specialisté v oblasti dietetiky a výživy	0,3	36 891
2310 Učitelé na vysokých a vyšších odborných školách	24,4	46 379
23101 Vědečtí, výzkumní a vývojoví pracovníci na vysokých školách	4,5	44 175
23103 Docenti na vysokých školách	4,7	58 377
23104 Odborní asistenti na vysokých školách	9,8	43 325

## Hrubá měsíční mzda podle podskupin a kategorií zaměstnání CZ-ISCO

diferenciace hrubé měsíční mzdy				hrubá měsíční mzda				placená doba	kvalita odhadu
1. decil	1. kvartil	3. kvartil	9. decil	průměr	z toho				
Kč/měs	Kč/měs	Kč/měs	Kč/měs		Kč/měs	odměny	příplatky	náhrady	hod/měs
					%	%	%		
28 444	36 810	80 991	133 143	69 438	20,3	1,7	7,4	173,3	A
29 051	35 783	67 247	111 390	62 729	19,1	2,3	7,3	173,8	A
28 185	40 749	106 331	174 897	91 179	24,3	0,6	7,2	171,9	B
38 330	47 627	92 007	123 055	88 229	23,3	1,3	6,0	172,8	C
29 099	42 096	104 318	127 110	84 069	29,9	0,3	6,6	171,0	C
35 979	45 054	77 101	97 931	65 165	13,5	2,7	6,3	171,0	A
29 764	34 499	57 881	71 652	48 763	13,8	0,9	6,6	169,7	A
23 257	32 386	54 940	72 738	45 499	15,9	0,8	5,6	170,9	C
38 798	45 247	81 831	107 579	71 620	16,3	0,3	6,1	171,0	A
30 557	37 611	81 208	140 849	68 529	14,9	1,2	6,3	171,9	A
29 776	37 631	52 826	60 450	46 925	17,3	1,1	6,9	172,0	A
35 628	41 617	68 541	94 555	60 719	15,9	1,4	7,4	168,2	A
34 527	43 847	81 685	107 194	68 990	15,3	0,7	6,8	168,9	A
32 783	39 208	64 162	87 469	57 470	16,7	1,5	7,2	170,3	A
37 376	41 223	53 234	64 854	50 429	14,7	2,5	9,1	165,1	A
33 012	42 375	70 658	89 429	58 852	18,7	0,9	7,1	171,3	A
35 043	41 352	66 024	77 792	55 028	16,8	0,7	6,4	169,0	B
40 064	48 219	80 574	92 433	66 915	16,1	1,3	6,0	168,8	A
38 285	45 450	73 131	86 908	61 648	14,5	1,3	5,9	169,6	A
36 387	47 035	81 251	101 038	67 290	14,3	1,2	6,3	168,2	A
39 461	45 248	63 299	85 211	58 924	22,9	3,1	6,4	164,1	A
35 044	43 233	70 529	94 417	61 233	12,1	1,4	6,3	170,1	A
40 200	47 644	77 169	101 732	66 665	16,4	2,3	7,0	167,1	A
38 629	44 989	69 001	85 708	60 223	13,1	1,2	7,4	168,2	A
38 182	47 438	75 044	96 486	65 466	15,8	1,5	6,5	168,4	A
40 388	52 639	101 699	125 136	81 091	21,8	2,7	5,9	171,4	A
31 071	39 272	64 899	103 998	59 014	13,5	2,2	6,0	170,0	B
46 278	50 289	74 601	97 795	69 946	15,4	1,0	5,6	171,6	A
27 704	35 419	54 726	69 221	47 437	19,3	1,3	8,4	168,0	B
33 091	37 091	55 778	81 530	49 611	9,2	4,2	7,2	172,5	A
26 236	29 067	77 586	100 202	52 429	12,0	0,4	8,2	171,6	C
30 352	42 867	97 560	132 628	75 408	13,2	8,2	7,5	178,2	B
37 442	46 328	78 481	100 797	67 045	14,2	10,3	7,6	188,6	A
38 938	44 897	59 901	69 526	53 171	8,0	16,8	7,6	171,7	A
41 453	46 746	57 723	61 794	52 486	7,6	17,7	7,4	170,2	A
26 343	28 325	53 400	78 727	45 838	22,8	0,3	9,1	172,1	C
38 267	47 078	67 335	84 742	59 808	13,8	2,3	7,4	174,0	A
35 840	45 721	66 703	84 386	58 377	15,0	1,6	7,5	173,7	A
26 332	31 555	41 914	47 397	37 348	8,5	2,9	8,4	171,4	A
30 543	32 899	41 408	47 699	38 309	6,7	6,6	7,1	174,7	A
31 958	37 182	62 728	84 875	54 467	23,6	2,8	6,1	172,1	A
30 028	35 833	56 248	73 090	49 198	20,4	1,0	5,7	172,2	A
38 681	45 871	77 278	99 707	65 557	26,0	4,0	6,2	172,0	A
32 627	36 519	54 119	68 504	47 961	22,6	2,3	5,7	172,1	A

## Hrubá měsíční mzda podle podskupin a kategorií zaměstnání CZ-ISCO

podskupina zaměstnání / kategorie zaměstnání CZ-ISCO	počet zaměstnanců	hrubá měsíční mzda
	tis. osob	medián Kč/měs
2320 Učitelé odborných předmětů, praktického vyučování, odb. výcviku, lektori	3,3	41 212
2330 Učitelé na středních školách (kr.odbor.předmětů), konzervatořích, 2.st.základních škol	3,1	44 181
2352 Učitelé a vychovatelé pro osoby se speciálními vzdělávacími potřebami	0,7	40 332
2359 Speciální pedagogové, vychovatelé (kr.spec.vzdel.potřeb), ostatní pedagogové	1,0	36 940
2411 Specialisté v oblasti účetnictví	14,1	59 900
24111 Hlavní účetní	5,4	55 653
2412 Finanční a investiční poradci a příbuzní specialisté	4,7	73 137
24121 Finanční poradci specialisté	2,7	75 174
2413 Finanční analytici a specialisté v peněžnictví a pojišťovnictví	11,6	62 065
2422 Specialisté v oblasti strategie a politiky organizací	12,9	65 987
24224 Specialisté podpory podnikání, správci projektů	6,4	63 493
2423 Specialisté v oblasti personálního řízení	5,2	56 258
2424 Specialisté v oblasti vzdělávání a rozvoje lidských zdrojů	1,2	55 720
2431 Specialisté v oblasti reklamy a marketingu, průzkumu trhu	11,8	57 423
24311 Specialisté v oblasti marketingu	9,5	59 344
2432 Specialisté pro styk s veřejností	1,5	54 921
2433 Specialisté v oblasti prodeje a nákupu produktů a služeb (kromě ICT)	20,6	69 239
24331 Specialisté v oblasti prodeje a nákupu strojů, přístrojů a zařízení (kromě ICT)	6,2	65 724
2434 Specialisté v oblasti prodeje a nákupu informačních a komunikačních technologií	4,4	80 433
2511 Systémoví analytici	11,1	74 771
2512 Vývojáři softwaru	19,0	79 509
2513 Vývojáři webu a multimédií	0,9	66 578
2514 Programátoři počítačových aplikací specialisté	15,3	71 920
2519 Specialisté v oblasti testování softwaru a příbuzní pracovníci	6,0	67 888
2521 Návrháři a správci databází	1,6	66 062
2522 Systémoví administrátoři, správci počítačových sítí	13,7	61 096
2523 Specialisté v oblasti počítačových sítí (kromě správců)	3,2	67 521
2529 Specialisté v oblasti bezpečnosti dat a příbuzní pracovníci	1,6	74 601
2611 Advokátní koncipienti a příbuzní pracovníci	2,8	36 833
2619 Podnikoví právníci, ostatní specialisté v oblasti práva	3,7	65 022
26195 Podnikoví právníci	3,4	66 164
2621 Specialisté archiváři, kurátoři a správci památkových objektů	0,1	39 161
2622 Specialisté v knihovnách a v příbuzných oblastech	0,5	33 188
2631 Specialisté v oblasti ekonomie	4,7	59 945
26312 Specialisté v oblasti podnikové ekonomie	4,5	59 945
2632 Sociologové, antropologové a specialisté v příbuzných oborech	0,4	40 484
2633 Filozofové, historici a politologové	0,5	41 153
2634 Psychologové	0,3	46 474
2635 Specialisté v sociální oblasti	2,9	35 485
2636 Specialisté v církevní oblasti a v příbuzných oblastech	2,1	23 327
2642 Redaktoři, novináři a příbuzní pracovníci	3,4	44 814
2651 Výtvarní umělci	0,1	41 544
2652 Hudebníci, zpěváci a skladatelé	0,4	32 103
2654 Režiséři, dramaturgové, produkční a příbuzní specialisté	1,1	41 019



## Hrubá měsíční mzda podle podskupin a kategorií zaměstnání CZ-ISCO

diferenciace hrubé měsíční mzdy				hrubá měsíční mzda				placená doba	kvalita odhadu
1. decil	1. kvartil	3. kvartil	9. decil	průměr	z toho				
Kč/měs	Kč/měs	Kč/měs	Kč/měs		Kč/měs	odměny	příplatky	náhrady	hod/měs
					%	%	%		
25 522	32 712	52 681	70 641	46 066	16,0	1,6	5,9	171,0	B
35 834	39 925	49 410	55 872	46 195	9,2	2,8	4,5	171,5	A
27 698	34 311	44 473	49 152	42 149	12,8	2,7	4,4	169,9	A
27 450	31 944	43 676	62 860	40 440	12,9	1,7	5,0	170,3	A
35 497	44 268	80 413	109 477	69 395	16,4	0,7	6,4	170,1	A
35 928	43 041	72 968	100 336	63 294	18,1	0,9	6,7	170,3	A
38 696	54 111	112 528	166 881	96 414	33,0	0,6	6,2	171,7	A
43 833	57 632	107 425	156 627	90 132	30,4	0,9	6,2	171,7	A
36 843	46 268	91 341	128 446	75 619	20,3	0,6	6,9	171,2	A
38 044	48 883	90 031	130 466	78 102	18,6	1,3	7,2	170,9	A
37 339	48 168	89 477	124 207	75 953	15,9	1,9	7,4	171,0	A
34 637	41 956	77 060	103 735	65 895	16,0	1,0	6,9	169,8	A
32 226	41 715	80 448	110 997	68 226	17,3	0,8	6,3	169,8	A
32 257	41 844	83 302	116 888	69 372	17,7	0,5	6,5	170,8	A
35 425	42 749	86 328	118 433	71 671	17,6	0,4	6,6	170,9	A
35 903	44 037	74 575	121 392	67 523	19,7	0,7	7,1	169,8	B
40 230	50 267	94 594	123 963	79 447	25,8	0,3	7,0	170,2	A
39 859	48 902	92 649	115 744	75 414	27,0	0,4	6,4	170,4	A
44 102	61 793	117 471	180 321	102 649	25,4	0,9	7,0	172,0	A
40 928	51 519	103 008	138 777	84 469	16,2	1,8	6,5	170,9	A
42 053	55 681	109 223	149 702	89 640	12,8	1,0	6,8	171,6	A
36 387	50 010	88 982	124 930	75 405	12,3	0,8	6,4	171,2	C
40 650	52 991	101 304	138 395	84 184	15,4	1,2	6,7	171,1	A
35 238	46 569	99 191	141 897	81 583	12,7	1,0	7,1	171,7	A
36 185	48 832	93 536	116 366	73 868	14,6	3,1	5,9	171,5	A
36 338	45 683	84 945	112 169	69 817	13,8	3,6	6,4	171,9	A
38 620	51 483	100 222	127 477	78 161	16,0	2,6	5,9	171,1	B
45 799	55 932	100 058	144 609	85 340	15,8	1,3	6,6	170,4	A
23 985	28 620	49 852	65 595	42 311	10,2	0,5	8,4	171,5	B
38 063	48 256	90 572	126 393	78 282	19,8	0,5	6,9	168,9	A
38 063	51 202	92 320	126 542	80 437	19,6	0,5	6,9	168,9	A
28 022	32 919	50 098	61 620	43 420	14,9	0,9	5,9	171,2	A
27 343	29 471	39 845	48 375	36 194	14,2	2,3	5,1	172,0	A
37 572	46 800	78 697	98 610	69 231	22,6	0,6	6,7	169,6	A
37 351	46 553	78 697	97 487	69 128	22,8	0,6	6,7	169,5	A
28 524	32 354	50 009	68 860	44 511	9,6	1,0	5,0	172,5	A
30 059	34 806	49 358	62 806	44 055	3,4	1,7	4,3	171,8	A
32 304	38 038	57 782	84 657	51 648	10,2	2,7	7,5	170,5	A
26 276	30 150	40 006	45 863	36 018	11,8	1,7	7,1	170,2	A
18 283	20 196	31 237	39 426	26 821	13,0	4,1	4,0	172,0	A
30 533	35 934	56 675	80 095	51 377	11,0	4,2	6,1	172,7	A
28 779	31 895	51 002	63 471	44 859	12,2	0,8	5,8	170,5	A
24 386	27 106	34 833	37 697	31 592	7,8	0,6	3,5	172,5	A
24 130	35 605	51 870	67 125	45 773	11,9	1,7	6,6	171,3	A

## Hrubá měsíční mzda podle podskupin a kategorií zaměstnání CZ-ISCO

podskupina zaměstnání / kategorie zaměstnání CZ-ISCO	počet zaměstnanců	hrubá měsíční mzda
	tis. osob	medián Kč/měs
2656 Moderátoři v rozhlasu, televizi a ostatní moderátoři	0,1	51 969
3111 Technici v chemických a fyzikálních vědách (kromě chemického inženýrství)	3,8	39 502
3112 Stavební technici	29,6	37 964
31122 Stavební technici projektanti, konstruktéři	8,4	34 034
31124 Stavební technici přípravy a realizace investic, inženýringu	5,8	45 024
31126 Stavební technici provozní	7,3	41 920
3113 Elektrotechnici a technici energetici	19,5	47 796
31136 Elektrotechnici a technici energetici přístrojů, strojů a zařízení	6,4	50 924
3114 Technici elektronici	12,1	42 445
31146 Technici elektronici přístrojů, strojů a zařízení	6,5	41 738
3115 Strojírenští technici	53,3	42 762
31152 Strojírenští technici projektanti, konstruktéři	10,6	43 353
31153 Strojírenští technici technologové, normovači	8,5	43 318
31155 Strojírenští technici kontroly kvality, laboranti	11,1	41 062
31156 Strojírenští technici přístrojů, strojů a zařízení	13,7	44 044
3116 Technici v chemickém inženýrství a příb.oborech (gumár.,plastik.,potrav.,vodár.apod.)	12,2	39 641
31163 Chemičtí technici technologové, normovači a pracovníci v příbuzných oborech	3,1	45 887
31165 Chemičtí technici kontroly kvality, laboranti a pracovníci v příbuzných oborech	6,2	35 360
3117 Důlní, hutní, slévárenští technici	2,1	46 790
3118 Technici kartografové, zeměměřiči a pracovníci v příbuzných oborech	2,9	30 729
3119 Technici v ostatních oborech (textilní, kožedělný, polygrafický, dřevařský apod.)	14,0	40 897
3121 Mistři a příbuzní pracovníci v oblasti těžby, hutní výroby a slévárenství	1,7	50 964
3122 Mistři a příbuzní pracovníci ve výrobě (kromě hutní výroby a slévárenství)	47,5	45 493
31221 Mistři a příbuzní pracovníci v elektrotechnice a energetice	4,7	48 249
31223 Mistři a příbuzní pracovníci ve strojírenství	20,9	47 442
31224 Mistři a příbuzní pracovníci v chemii, farmacii a potravinářství	5,1	44 720
31228 Mistři a příbuzní pracovníci v gumárenství a plastikářství	4,0	44 231
3123 Mistři a příbuzní pracovníci ve stavebnictví	12,8	37 684
3131 Operátoři velinů na výrobu a rozvod elektrické energie a tepla	0,3	44 619
3133 Operátoři velinů pro chemickou výrobu (kromě zpracování ropy a zemního plynu)	1,2	41 089
3139 Operátoři velinů montážních linek, výroby papíru, celulózy a jiných velinů	0,3	41 104
3141 Technici a laboranti v biologických a příbuzných oborech (kromě zdravotnických)	3,4	33 802
3142 Technici v oblasti zemědělství, rybářství a vodohospodářství	8,3	34 943
3143 Technici v oblasti lesnictví a myslivosti	1,6	36 708
3153 Piloti, navigátoři a palubní technici	0,6	108 009
3154 Řídicí letového provozu	0,4	178 821
3211 Technici a asistenti pro obsluhu lékařských zařízení	1,8	43 691
3212 Odborní laboranti a laboratorní asistenti v oblasti zdravotnictví	3,7	41 510
32121 Zdravotní laboranti	3,2	42 496
3213 Farmaceutičtí asistenti	3,8	39 904
3214 Odborní pracovníci v oblasti zubní techniky, ortotiky a protetiky	2,7	31 758
3221 Všeobecné sestry bez specializace	34,7	38 110
32211 Všeobecné sestry bez specializace (kromě dětských sester)	33,1	38 283
3222 Porodní asistentky bez specializace	1,0	49 581

## Hrubá měsíční mzda podle podskupin a kategorií zaměstnání CZ-ISCO

diferenciace hrubé měsíční mzdy				hrubá měsíční mzda				placená doba	kvalita odhadu
1. decil	1. kvartil	3. kvartil	9. decil	průměr	z toho				
Kč/měs	Kč/měs	Kč/měs	Kč/měs		Kč/měs	odměny	příplatky	náhrady	hod/měs
					%	%	%		
35 526	39 133	69 991	97 633	60 231	12,1	4,2	7,6	172,6	(A)
26 632	32 119	49 270	65 408	44 125	22,7	2,2	7,1	170,3	A
19 706	28 437	48 946	61 476	40 698	14,1	0,9	7,0	171,9	A
19 697	26 437	42 641	55 247	36 333	12,9	0,5	7,7	171,7	A
28 364	35 422	54 346	66 134	47 747	15,2	0,7	6,6	170,6	A
24 909	34 217	54 938	65 435	44 632	15,1	1,6	6,3	173,0	A
30 785	38 012	61 390	73 826	51 063	17,6	3,2	6,9	168,6	A
30 598	39 399	62 964	73 427	52 135	18,8	3,8	6,8	169,4	A
27 725	34 748	56 585	71 662	46 975	16,2	2,3	7,3	170,4	A
27 290	34 203	57 801	72 620	46 447	14,9	3,3	7,4	170,8	A
29 461	35 507	54 047	70 103	46 750	17,8	2,2	6,5	170,6	A
30 943	36 442	53 854	68 603	47 335	14,8	1,5	6,3	171,0	A
30 859	36 639	52 146	64 449	46 371	15,2	2,1	6,3	169,6	A
28 868	33 788	52 308	72 818	45 622	15,8	3,2	7,0	168,8	A
30 005	36 565	56 776	70 103	47 837	24,7	2,1	6,5	172,5	A
26 603	31 986	49 001	61 085	42 684	15,0	3,0	7,0	168,6	A
30 180	38 607	56 396	70 822	49 185	15,8	2,3	6,9	167,9	A
24 767	29 439	43 706	51 885	37 945	13,2	3,6	7,3	168,6	A
32 768	39 264	54 171	68 121	49 406	19,5	6,6	7,4	165,1	A
21 720	25 061	40 803	51 020	34 623	12,6	0,2	7,4	171,2	B
26 539	32 652	52 281	68 261	45 216	15,7	2,1	6,8	168,9	A
39 526	44 967	57 664	67 146	53 403	19,6	9,1	7,2	168,0	A
29 988	37 065	56 496	69 165	48 432	17,0	4,8	7,2	171,2	A
33 463	41 126	59 778	71 965	51 813	16,0	5,9	7,4	169,6	A
31 301	38 768	58 525	72 370	50 187	17,5	4,3	7,0	171,6	A
28 569	36 139	55 894	67 073	47 916	17,4	6,2	7,4	170,2	A
30 029	36 586	53 295	66 194	46 939	17,4	5,1	6,8	171,8	A
19 697	26 533	48 780	61 056	39 479	15,9	1,2	6,9	173,6	A
28 685	32 751	53 731	62 074	45 115	19,2	15,0	8,0	166,8	B
33 312	36 596	51 781	59 359	44 478	15,4	13,7	8,3	167,6	A
33 160	36 124	50 709	63 193	45 314	15,3	12,3	6,9	170,9	A
25 766	29 978	39 563	49 040	36 919	16,2	1,6	6,7	171,9	A
24 017	28 623	41 010	49 378	36 305	15,4	1,8	7,8	171,9	A
27 999	33 574	44 033	52 977	39 284	17,7	0,2	6,3	171,8	A
40 267	58 032	184 548	222 776	120 360	5,3	21,9	7,8	164,9	B
66 764	98 152	248 224	284 835	176 460	18,3	19,7	11,1	153,4	(A)
34 870	39 161	53 511	68 149	47 930	10,3	11,2	7,7	177,4	A
30 067	35 088	49 092	57 458	42 779	9,7	8,6	8,0	176,6	A
32 972	37 039	50 356	58 191	44 473	8,7	9,2	8,1	177,7	A
31 493	35 420	45 804	51 722	41 131	16,5	2,9	7,5	174,3	A
23 137	27 755	37 473	52 472	34 230	16,9	0,3	8,4	171,7	A
25 614	31 054	48 014	57 078	40 152	9,5	10,6	7,5	171,1	A
25 629	31 111	48 176	57 201	40 261	9,5	10,7	7,5	171,1	A
38 732	43 999	53 779	59 031	49 382	4,9	22,1	7,2	168,2	A

## Hrubá měsíční mzda podle podskupin a kategorií zaměstnání CZ-ISCO

podskupina zaměstnání / kategorie zaměstnání CZ-ISCO	počet zaměstnanců	hrubá měsíční mzda
	tis. osob	medián Kč/měs
3255 Odborní pracovníci v oblasti rehabilitace	3,8	34 556
32551 Fyzioterapeuti bez specializace	3,2	35 424
3256 Praktické sestry	4,0	39 414
3258 Zdravotničtí záchranáři	0,5	51 928
3259 Nutriční asistenti,ergoterapeuti bez specializace,ost.odborní zdravotničtí pracovníci	0,3	33 689
3311 Zprostředkovatelé finančních transakcí a finanční makléři	1,3	34 702
3312 Odborní pracovníci v oblasti peněžnictví	11,8	47 923
33121 Odborní poradci v peněžnictví	7,0	48 866
3313 Odborní pracovníci v oblasti účetnictví, ekonomiky a personalistiky	66,0	40 038
33131 Odborní účetní všeobecní	23,8	38 011
33132 Odborní účetní mzdoví	6,4	40 915
33133 Odborní účetní finanční a investiční	5,3	43 811
33137 Odborní pracovníci kalkulací, cen, nákladů a rozpočtů	5,8	38 651
33138 Odborní pracovníci v oblasti personalistiky, ekonomové práce	5,5	44 964
3314 Odborní pracovníci v oblasti matematiky, statistiky a pojištné matematiky	0,2	50 985
3315 Odhadci, zbožiznalci a likvidátoři	1,2	44 907
3321 Odborní pracovníci v oblasti pojišťovnictví	7,4	43 026
3322 Obchodní zástupci	66,9	41 693
3323 Nákupčí	16,2	41 366
3331 Odbytoví a přepravní agenti, celní deklaranti	6,4	40 137
33311 Odbytoví agenti	3,1	42 254
3332 Organizátoři konferencí a událostí	0,7	32 400
3333 Odborní pracovníci pracovních agentur	0,2	33 021
3334 Realitní makléři	1,6	33 278
3339 Obchodní,reklamační referenti,pracovníci propagace,reklamy,ostatní zprostředkovatelé	40,5	35 997
33391 Pracovníci v oblasti marketingu, propagace a reklamy	8,4	35 071
33392 Obchodní referenti	29,6	36 434
3341 Vedoucí v oblasti administrativních agend	13,3	46 504
33417 Vedoucí úředníků v logistice	7,4	45 370
3342 Odborní administrativní pracovníci v právní oblasti	2,6	35 837
3343 Odborní pracovníci v administrativě a správě organizace	48,5	39 439
33431 Odborní asistenti v administrativě	22,0	38 238
33432 Odborní pracovníci hospodářské správy	6,7	39 109
33433 Odborní pracovníci organizace a řízení	9,3	39 788
3411 Odborní pracovníci v právní oblasti, bezpečnosti a v příbuzných oborech	0,9	33 808
3412 Odborní pracovníci v sociální oblasti	4,9	33 297
3413 Odborní pracovníci v církevní oblasti a v příbuzných oborech	0,8	25 099
3422 Sportovní trenéři, instruktoři a úředníci sportovních klubů	0,9	32 432
3432 Aranžéři a příbuzní pracovníci	4,6	30 806
34324 Návrháři (grafici) reklamní, komerční, propagační	3,9	30 611
3434 Šéfkuchaři a šéfcukráři	1,8	33 423
3435 Ostatní odborní pracovníci v oblasti umění a kultury	0,2	37 744
3511 Technici provozu ICT, technici programátoři	17,3	45 559
3512 Technici uživatelské podpory informačních a komunikačních technologií	10,2	48 073

## Hrubá měsíční mzda podle podskupin a kategorií zaměstnání CZ-ISCO

diferenciace hrubé měsíční mzdy				hrubá měsíční mzda				placená doba	kvalita odhadu
1. decil	1. kvartil	3. kvartil	9. decil	průměr	z toho				
Kč/měs	Kč/měs	Kč/měs	Kč/měs		Kč/měs	odměny	příplatky	náhrady	hod/měs
					%	%	%		
24 187	28 859	40 017	47 752	37 873	16,6	1,9	7,6	171,4	A
25 796	31 041	40 538	46 867	37 026	17,6	1,9	7,2	171,3	A
24 882	32 401	45 157	50 841	39 036	7,1	17,9	7,4	170,5	A
38 894	45 062	57 475	63 222	51 726	7,9	24,1	7,9	171,6	A
26 050	30 210	41 151	48 298	36 235	9,2	3,7	8,5	169,3	A
23 882	28 459	52 536	81 469	48 842	22,3	0,4	7,8	170,1	B
31 580	38 188	60 690	81 210	54 007	25,9	0,8	7,3	171,9	A
31 564	38 545	62 708	83 927	54 634	24,9	0,6	7,4	172,0	A
27 086	32 555	50 266	64 186	44 385	14,9	0,6	6,8	170,4	A
27 101	31 602	46 935	58 820	41 762	15,0	0,5	7,1	170,6	A
28 980	34 484	50 404	59 987	43 475	14,3	0,9	6,9	170,4	A
29 658	35 395	53 386	73 242	49 380	15,9	0,7	6,9	169,5	A
24 774	30 263	48 699	63 655	42 596	15,7	0,7	6,3	170,5	A
31 560	37 496	54 999	67 605	49 580	13,8	0,7	6,7	170,0	A
31 119	40 178	65 847	83 818	56 082	16,3	0,9	6,8	169,6	A
30 879	37 993	56 267	64 356	47 778	19,3	0,2	6,7	172,0	A
25 378	33 950	54 485	81 773	49 713	19,8	0,6	6,9	169,1	A
21 068	29 226	57 477	78 398	47 568	25,1	0,7	6,8	171,4	A
28 135	33 540	52 503	71 847	47 083	16,7	0,8	6,6	169,9	A
29 861	33 011	52 376	70 898	46 742	16,7	1,2	7,3	169,4	A
28 580	33 094	61 989	82 388	51 109	17,2	1,0	6,8	168,5	A
21 471	26 397	42 483	52 290	36 238	9,0	0,9	8,3	173,3	C
20 042	24 686	44 035	64 225	38 842	21,0	0,4	5,2	170,6	A
16 679	22 112	47 468	85 239	42 170	11,9	0,0	8,3	169,8	C
23 376	28 690	44 834	57 004	39 364	18,1	0,8	6,9	170,5	A
21 566	25 944	44 683	56 268	38 307	12,5	0,6	6,8	170,7	A
24 284	29 603	45 233	57 641	39 937	19,6	0,8	6,9	170,2	A
31 060	36 509	62 942	86 500	55 234	18,4	2,0	7,2	172,0	A
31 639	36 446	59 171	77 821	51 836	18,1	2,4	7,3	172,4	A
22 531	27 308	44 211	55 021	40 222	12,3	0,6	7,4	170,7	B
26 992	32 167	49 744	64 799	43 823	15,3	1,0	7,0	170,5	A
26 992	31 942	47 603	61 245	42 350	15,5	0,8	7,1	170,7	A
26 080	31 353	49 092	63 359	42 613	16,3	1,0	7,4	169,9	A
26 267	32 679	49 775	67 250	44 244	14,4	1,1	6,8	171,1	A
18 227	25 470	52 208	78 369	42 953	12,5	1,7	6,7	170,3	C
26 265	29 730	37 523	42 021	34 149	9,6	2,0	9,0	170,3	A
17 967	20 919	36 815	38 680	28 068	9,7	2,5	4,9	172,0	C
17 464	29 714	36 518	48 938	35 041	16,1	0,8	6,9	175,2	A
20 112	24 924	37 700	47 900	33 359	13,9	0,6	7,1	169,7	A
20 401	24 844	36 403	46 654	32 957	12,9	0,4	7,1	169,6	A
24 756	27 629	44 122	57 472	38 665	11,2	3,7	6,1	177,0	C
29 197	32 455	43 927	52 311	39 047	14,4	3,2	6,2	170,1	A
24 174	35 764	61 266	87 310	53 129	16,0	2,7	6,5	172,3	A
29 217	36 861	65 856	89 961	55 591	11,6	3,5	7,1	171,5	A

## Hrubá měsíční mzda podle podskupin a kategorií zaměstnání CZ-ISCO

podskupina zaměstnání / kategorie zaměstnání CZ-ISCO	počet zaměstnanců	hrubá měsíční mzda
	tis. osob	medián Kč/měs
3513 Technici počítačových sítí a systémů	10,2	45 032
3514 Správci webu	0,9	41 335
3521 Technici v oblasti vysílání a audiovizuálních záznamů	1,7	40 228
3522 Technici v oblasti telekomunikací a radiokomunikací	2,5	40 465
4110 Všeobecní administrativní pracovníci	75,2	27 306
4120 Sekretáři (všeobecní)	15,2	31 711
4132 Pracovníci pro zadávání dat	2,9	32 338
41321 Operátoři počítačů pro vkládání dat	1,6	31 279
41323 Operátoři počítačů pro třídění a evidenci dat	1,0	33 324
4211 Pokladníci ve finančních institucích, na poštách a pracovníci v příbuzných oborech	7,8	28 409
4212 Bookmakeři, krupiéři a pracovníci v příbuzných oborech	3,3	28 601
42122 Úředníci sázkových kanceláří	0,8	24 845
4214 Inkasisté pohledávek a příbuzní pracovníci	1,8	36 071
4221 Pracovníci cestovního ruchu (kromě průvodců)	1,9	28 943
4222 Pracovníci v zákaznických kontaktních centrech	17,5	35 089
4223 Operátoři telefonních panelů	1,2	31 361
4224 Recepční v hotelích a dalších ubytovacích zařízeních	4,8	28 506
4225 Pracovníci v informačních kancelářích	0,9	28 282
4226 Recepční (kromě recepčních v hotelích a dalších ubytovacích zařízeních)	7,7	28 176
4311 Úředníci v oblasti účetnictví	38,3	30 204
43111 Účetní všeobecní	24,6	29 866
43112 Účetní finanční a investiční	2,1	35 708
43113 Účetní materiáloví	1,6	29 891
43115 Fakturanti	8,1	29 380
4312 Úředníci v oblasti statistiky, finančnictví a pojišťovnictví	3,6	38 186
43124 Úředníci v oblasti peněžnictví	1,2	35 428
43125 Úředníci v oblasti pojišťovnictví	1,0	34 430
4313 Mzdoví účetní	3,1	33 955
4321 Úředníci ve skladech	27,7	32 888
4322 Úředníci ve výrobě	7,7	38 441
4323 Pracovníci v dopravě a přepravě	25,8	41 878
43231 Mistři v dopravě	3,5	44 579
43232 Dopravní dispečeři	10,7	38 589
43233 Provozní technici v dopravě	1,8	37 401
43234 Operátoři dopravy a přepravy, vozoví disponenti	3,9	36 813
43235 Výpravčí	3,7	48 064
43236 Dozorčí přepravy a depa	1,0	51 670
4411 Knihovníci	0,5	29 352
4412 Pracovníci poštovního provozu (kromě úředníků na přepážkách)	11,0	25 950
44121 Pracovníci vnitřní poštovní služby	0,9	27 635
44125 Doručovatelé listovních poštovních zásilek	2,0	24 335
44126 Motorizovaní doručovatelé poštovních zásilek	5,7	25 626
4415 Pracovníci evidence dat a archivů	0,8	33 909
4416 Personální referenti	4,1	37 091

## Hrubá měsíční mzda podle podskupin a kategorií zaměstnání CZ-ISCO

diferenciace hrubé měsíční mzdy				hrubá měsíční mzda				placená doba	kvalita odhadu
1. decil	1. kvartil	3. kvartil	9. decil	průměr	z toho				
Kč/měs	Kč/měs	Kč/měs	Kč/měs		Kč/měs	odměny	příplatky	náhrady	hod/měs
					%	%	%		
24 419	34 458	60 710	81 671	50 462	16,5	2,9	6,4	171,2	A
22 319	33 399	52 190	71 632	46 534	12,2	0,5	7,9	170,8	B
25 795	32 384	47 164	56 287	41 396	10,3	5,9	7,0	169,0	A
26 484	30 082	54 842	71 666	45 767	13,5	4,0	6,5	171,4	B
17 556	21 035	34 149	42 813	29 692	11,9	0,6	7,2	170,7	A
20 032	24 842	40 823	51 049	34 319	12,6	1,2	6,9	170,5	A
25 252	27 790	38 430	47 514	36 210	12,5	1,1	7,3	170,8	A
25 045	27 583	36 720	45 481	35 673	14,8	1,0	7,0	170,7	A
25 619	27 889	40 107	47 163	35 717	7,4	1,3	7,6	171,3	A
24 216	26 646	31 332	34 785	29 439	14,6	1,3	8,0	169,3	(A)
21 049	22 978	41 621	52 994	33 600	17,3	5,3	5,8	163,9	A
22 111	23 054	27 134	29 963	26 359	22,4	4,8	8,1	168,0	A
23 503	30 174	47 673	60 388	40 716	18,4	0,5	8,0	171,1	B
19 406	23 279	37 866	55 611	33 228	18,8	1,1	7,7	172,2	B
24 485	28 441	43 978	54 874	38 107	19,3	2,0	8,1	170,6	A
23 337	27 196	38 591	50 707	35 060	16,6	2,6	9,0	167,0	A
20 739	24 726	30 358	34 288	28 024	8,0	6,5	7,2	176,0	A
24 998	26 273	32 376	40 361	30 451	7,5	6,8	7,9	173,0	A
18 447	22 003	35 187	42 479	29 642	11,8	2,4	6,7	171,8	A
20 028	24 974	36 679	45 065	32 502	13,4	0,5	6,9	170,0	A
19 700	24 534	35 824	44 117	31 973	12,8	0,3	7,0	169,8	A
25 202	30 588	43 146	55 288	39 237	12,5	0,7	7,1	169,2	A
20 537	25 725	34 547	43 267	30 276	17,3	0,6	6,6	171,1	A
19 497	24 087	35 558	42 640	31 006	14,8	0,7	6,7	170,1	A
24 077	30 976	52 540	68 558	44 040	18,0	1,3	7,2	172,2	A
27 156	31 041	44 765	55 885	39 483	22,1	1,2	7,2	173,0	(A)
16 200	26 733	40 624	52 316	37 066	17,4	2,8	6,7	171,4	A
22 831	27 537	42 519	52 003	36 370	15,3	0,6	7,4	170,4	A
23 222	27 327	40 070	48 407	35 048	16,4	2,6	7,5	171,1	A
26 675	31 553	47 135	57 538	40 932	14,6	2,5	6,8	169,8	A
25 223	32 914	50 108	58 035	42 298	14,6	7,9	7,8	170,6	A
26 260	34 926	51 704	59 383	44 023	15,8	5,4	8,1	172,2	A
23 521	28 461	49 263	58 505	40 022	16,8	4,7	7,3	171,1	A
27 745	32 175	46 885	58 509	40 754	16,9	4,3	6,5	170,9	A
25 306	31 080	43 847	51 833	38 675	14,7	4,3	7,4	170,0	A
42 108	44 675	52 169	56 378	48 667	7,9	19,7	9,1	167,1	(A)
44 948	47 872	60 594	69 212	54 814	13,6	16,4	8,5	178,8	(A)
24 713	26 671	33 128	38 449	30 716	15,6	1,0	5,6	172,1	A
23 336	24 205	28 456	32 249	26 996	11,9	1,8	9,0	171,9	(A)
22 690	24 682	35 455	42 005	30 683	12,3	1,0	6,9	169,7	A
22 962	23 485	26 854	27 960	25 105	11,5	0,4	8,9	172,1	(A)
23 648	24 311	27 995	31 968	26 821	13,0	0,7	9,3	174,3	(A)
22 632	27 862	40 412	60 188	37 886	17,2	0,7	6,3	169,7	A
24 206	30 812	46 801	61 975	41 485	14,4	1,0	7,6	170,1	A

## Hrubá měsíční mzda podle podskupin a kategorií zaměstnání CZ-ISCO

podskupina zaměstnání / kategorie zaměstnání CZ-ISCO	počet zaměstnanců	hrubá měsíční mzda
	tis. osob	medián Kč/měs
5111 Stevardi a jiní obslužní pracovníci v dopravě	1,1	37 054
5112 Průvodčí a příbuzní pracovníci v osobní dopravě	3,1	42 078
5120 Kuchaři (kromě šéfkuchařů), pomocní kuchaři	32,3	22 033
51201 Kuchaři (kromě šéfkuchařů)	24,1	22 891
51203 Pomocní kuchaři	7,6	20 483
5131 Čišníci a servírky	24,4	20 068
5132 Barmani a příbuzní pracovníci	4,5	21 599
5141 Kadeřníci	1,6	19 972
5142 Kosmetici a pracovníci v příbuzných oborech	1,7	22 913
5151 Vedoucí provozu stravovacích, ubytovacích a dalších zařízení	12,6	30 896
51512 Vedoucí provozu v ubytování, stravování, pohostinství (kr. školních jídelen, menz)	7,4	28 054
5153 Správci objektů	5,9	29 376
5169 Pracovníci v oblasti osobních služeb jinde neuvedení	0,7	23 947
5222 Vedoucí pracovních týmů v prodejnách	21,7	36 388
5223 Prodavači v prodejnách	132,1	25 888
52231 Prodavači smíšeného zboží	20,0	26 754
52232 Prodavači potravinářského zboží	40,2	25 513
52233 Prodavači drobného zboží, klenotů, nábytku a bytových doplňků	5,3	28 637
52234 Prodavači drogistického zboží, kosmetiky	5,4	26 108
52235 Prodavači textilu, obuvi a kožené galanterie	10,8	26 033
52236 Prodavači elektrotechniky, elektroniky a domácích potřeb	11,7	28 518
52237 Prodavači stavebnin a příbuzného materiálu	6,0	28 142
52238 Prodavači sportovních potřeb	3,1	27 697
5230 Pokladníci a prodavači vstupenek a jízdenek	15,9	27 570
52303 Pokladníci v prodejnách	10,3	26 082
5244 Prodejci po telefonu	0,9	35 636
5245 Obsluha čerpacích stanic a mycích linek dopravních prostředků	7,3	25 913
5246 Obsluha v zařízeních rychlého občerstvení	3,8	25 094
5311 Pracovníci péče o děti v mimoškolních zařízeních a domácnostech	2,8	27 050
5321 Ošetřovatelé a pracovníci v sociálních službách v oblasti pobytové péče	9,7	29 530
53212 Pracovníci přímé obslužné péče v oblasti pobytové péče	7,1	29 339
5322 Ošetřovatelé a prac. sociálních služeb v obl. ambulantních, terénních služeb, domácí péče	8,0	27 973
53222 Pracovníci přímé obslužné péče ambulantních, terénních služeb, pečovatelé dom. péče	5,9	27 827
5329 Pracovníci osobní péče ve zdravotní a sociální oblasti jinde neuvedení	12,8	28 408
53295 Sanitáři	10,1	28 130
5411 Hasiči podnikových sborů	2,6	47 817
54114 Hasiči podnikových sborů	2,6	48 057
5414 Pracovníci ostrahy a bezpečnostních agentur	31,7	20 812
54141 Vrátní	9,5	19 944
54142 Pracovníci ostrahy, strážní	20,2	20 929
6113 Zahradníci a pěstitelé v zahradnických školkách	3,4	24 537
6121 Chovatelé hospodářských zvířat (kromě drůbeže)	11,4	30 922
61213 Chovatelé a ošetřovatelé skotu, koz a ovcí	9,3	31 723
6210 Kvalifikovaní pracovníci v lesnictví a příbuzných oblastech	1,9	31 268



## Hrubá měsíční mzda podle podskupin a kategorií zaměstnání CZ-ISCO

diferenciace hrubé měsíční mzdy				hrubá měsíční mzda				placená doba	kvalita odhadu
1. decil	1. kvartil	3. kvartil	9. decil	průměr	z toho				
Kč/měs	Kč/měs	Kč/měs	Kč/měs		Kč/měs	odměny	příplatky	náhrady	hod/měs
					%	%	%		
29 688	33 062	42 914	49 592	39 095	9,5	14,6	6,2	170,4	A
33 399	39 273	45 990	51 550	42 611	10,7	21,8	10,2	170,0	(A)
17 478	19 406	28 360	34 528	24 451	6,9	3,1	7,3	173,4	A
17 783	19 699	29 750	36 312	25 420	7,1	3,2	7,3	173,3	A
16 343	17 780	23 896	28 360	21 498	6,2	2,6	7,3	173,9	A
16 258	18 481	24 768	29 131	21 818	4,2	2,7	7,9	171,1	A
17 362	19 385	24 754	30 944	23 358	4,9	2,5	7,6	171,2	A
15 331	16 719	24 067	31 097	21 799	8,8	1,3	8,9	160,4	B
17 442	19 515	26 113	30 436	23 866	8,3	2,4	8,3	169,1	B
18 997	23 599	41 341	54 880	34 694	11,7	2,1	6,6	172,0	A
18 966	22 078	38 266	51 976	32 371	9,9	2,0	6,9	171,5	B
18 154	23 770	36 631	46 740	31 559	13,3	1,4	6,7	171,2	A
16 220	20 976	32 769	43 194	28 441	20,5	2,7	7,5	172,6	A
24 214	28 430	49 179	64 168	41 139	16,3	3,3	7,6	173,3	A
18 823	21 456	31 144	39 336	27 682	11,5	3,6	7,9	171,6	A
20 321	22 725	30 515	35 197	27 351	5,0	5,3	8,8	168,4	A
19 423	21 701	29 794	40 201	27 363	5,4	4,3	7,8	173,1	A
17 863	19 657	35 423	45 666	30 535	22,6	3,8	7,5	169,3	B
19 481	21 616	33 437	37 744	27 733	9,3	5,4	7,0	171,3	A
19 405	22 296	30 556	36 045	27 236	8,7	5,0	8,4	169,8	A
19 011	23 015	36 499	44 154	30 639	25,2	2,4	7,6	173,5	A
17 307	23 601	35 263	41 064	29 628	22,3	0,6	6,9	172,1	B
19 737	24 423	35 168	45 851	30 830	13,8	2,5	7,3	172,2	A
20 957	24 070	32 207	37 157	28 619	8,9	6,3	8,1	171,4	A
20 554	23 232	29 881	35 433	27 229	7,9	5,0	8,0	171,8	A
23 065	28 206	44 264	54 140	37 802	19,7	2,1	9,4	171,7	A
20 597	22 697	30 115	33 815	26 719	12,4	5,8	6,5	173,4	A
17 781	21 683	29 077	35 053	25 909	7,7	4,2	6,0	168,6	A
19 697	23 466	30 063	33 884	27 190	7,7	0,3	8,7	173,3	A
24 032	26 588	32 953	36 267	30 076	9,5	11,5	7,6	168,9	A
23 941	26 473	32 566	35 900	29 776	10,3	10,6	7,6	168,7	A
23 054	25 022	31 318	37 176	29 294	9,7	3,7	7,3	172,1	A
23 065	25 036	31 087	37 256	29 181	10,1	3,8	7,1	172,3	A
21 543	24 463	32 432	37 085	29 076	8,5	11,5	7,6	171,8	A
22 011	24 541	32 957	38 243	29 401	7,5	14,1	7,3	172,0	A
34 095	40 070	57 299	69 160	49 955	13,3	19,7	8,3	170,6	A
34 095	40 243	57 505	69 239	50 123	13,3	19,8	8,3	170,2	A
17 404	18 895	24 682	32 016	23 372	6,6	8,7	6,5	169,9	A
16 922	18 156	22 611	26 856	21 278	4,6	8,2	6,3	169,9	A
17 785	19 156	24 446	31 942	23 562	6,0	9,1	6,4	169,1	A
19 884	20 766	28 384	32 277	25 297	10,1	2,6	7,9	175,3	B
24 183	26 773	34 985	39 836	31 799	17,6	11,2	7,5	181,6	A
24 438	27 562	35 803	40 000	32 615	18,4	12,4	7,6	182,1	A
22 699	24 534	35 146	40 177	31 205	19,9	2,2	8,7	171,3	A

## Hrubá měsíční mzda podle podskupin a kategorií zaměstnání CZ-ISCO

podskupina zaměstnání / kategorie zaměstnání CZ-ISCO	počet zaměstnanců	hrubá měsíční mzda
	tis. osob	medián Kč/měs
62101 Kvalifikovaní pracovníci pro pěstění a ošetřování lesa	0,9	29 862
7112 Zedníci, kamnáři, dlaždiči a montéři suchých staveb	16,8	24 427
71121 Zedníci (kromě zedníků ohnivzdorného zdiva)	14,0	24 087
7114 Betonáři, železobetonáři a příbuzní pracovníci	1,1	34 978
7115 Tesaři a stavební truhláři	3,8	30 878
7119 Ostatní řemeslníci a kvalifikovaní pracovníci hlavní stavební výroby	16,4	32 048
71194 Stavební montéři (kromě montérů suchých staveb)	3,9	28 393
71195 Kvalifikovaní stavební dělníci hlavní stavební výroby	10,1	32 631
7122 Podlaháři a obkladači	1,7	23 839
7123 Štukatéři a omítkáři	0,3	23 768
7126 Instalatéři, potrubáři, stavební zámečníci a stavební klempíři	16,2	32 067
71263 Instalatéři vodovodů	3,3	33 665
7127 Mechanici klimatizací a chladicích zařízení	3,3	38 627
7132 Lakýrníci a natěrači (kromě stavebních)	6,9	39 435
71321 Lakýrníci automobilů a jiných vozidel	3,0	47 173
71322 Lakýrníci a natěrači kovů, kovových výrobků	3,3	33 334
7211 Modeláři, formíři, jádraři a slévači ve slévárnách	2,5	34 344
7212 Svářeči, řezači plamenem a páječi	21,1	37 603
72121 Svářeči	19,7	37 836
7213 Pracovníci na zpracování plechu	6,6	40 207
72132 Karosáři a autoklempíři	3,3	57 159
7214 Montéři kovových konstrukcí	3,2	33 729
7215 Montéři lan a zdvihacích zařízení	0,8	41 320
7221 Kováři	0,6	39 208
7222 Nástrojaři a příbuzní pracovníci	63,5	34 146
72221 Nástrojaři	7,3	38 289
72222 Zámečníci strojů	19,1	33 417
72223 Provozní zámečníci, údržbáři	25,4	35 080
72224 Strojírenští kovodělníci	11,2	30 888
7223 Seřizovači a obsluha obráběcích strojů (kromě dřevoobráběcích)	56,3	37 070
72231 Seřizovači a obsluha konvenčních soustruhů	7,0	35 645
72232 Seřizovači a obsluha konvenčních fréz	3,8	35 995
72237 Seřizovači a obsluha číslicově řízených strojů	28,8	38 633
7224 Brusíči, leštiči a ostříči nástrojů a kovů	2,9	32 366
7231 Mechanici a opraváři motorových vozidel	26,8	32 882
72311 Mechanici a opraváři osobních automobilů	16,9	31 691
72312 Mechanici a opraváři nákladních automobilů	6,1	33 896
7232 Mechanici a opraváři leteckých motorů a zařízení	1,1	43 888
7233 Mechanici a opraváři zemědělských, průmyslových a jiných strojů a zařízení	39,4	37 363
72332 Mechanici a opraváři kolejových vozidel	4,2	34 784
72334 Mechanici a opraváři zemědělských a lesnických strojů a zařízení	5,6	31 049
72335 Mechanici a opraváři průmyslových strojů a zařízení	19,4	40 453
7311 Výrobci, mechanici a opraváři přesných přístrojů a zařízení	1,0	32 839
7313 Klenotníci, zlatníci a šperkaři	0,5	29 322

## Hrubá měsíční mzda podle podskupin a kategorií zaměstnání CZ-ISCO

diferenciace hrubé měsíční mzdy				hrubá měsíční mzda				placená doba	kvalita odhadu
1. decil	1. kvartil	3. kvartil	9. decil	průměr	z toho				
Kč/měs	Kč/měs	Kč/měs	Kč/měs		Kč/měs	odměny	příplatky	náhrady	hod/měs
					%	%	%		
23 806	25 166	32 932	35 492	29 926	22,5	1,3	9,1	172,6	A
18 542	20 281	30 359	36 742	26 365	10,8	2,0	8,2	175,3	A
18 542	20 180	29 971	36 269	25 982	8,7	1,7	8,2	175,7	A
27 261	30 984	40 361	47 469	36 351	20,8	4,3	8,1	179,6	A
19 839	24 006	36 877	44 453	31 571	14,5	2,3	8,5	177,3	A
19 977	24 289	38 280	45 809	32 613	14,8	3,3	8,6	177,4	A
19 306	23 185	36 249	44 331	30 830	16,0	1,5	7,7	174,5	B
20 012	25 689	39 393	46 980	33 216	13,8	4,2	9,1	179,2	A
16 257	20 408	32 796	39 133	26 540	12,0	0,3	8,2	172,8	C
22 132	22 967	30 395	33 992	26 123	7,2	0,8	7,0	174,5	C
21 572	26 941	38 091	44 313	32 883	15,5	3,1	8,0	172,2	A
25 248	29 639	38 399	43 657	34 100	17,8	4,3	7,3	169,4	A
19 020	29 110	48 473	58 223	39 503	13,9	2,1	6,9	176,0	B
24 538	30 663	49 490	63 235	41 169	20,2	5,8	10,4	170,1	A
31 440	39 597	61 553	68 847	49 309	21,1	5,4	12,6	166,0	A
23 572	28 658	40 922	47 174	34 946	17,3	6,7	7,8	173,6	A
23 389	28 113	42 025	47 483	35 342	17,1	9,2	7,1	170,1	A
25 397	31 153	44 208	52 070	38 414	15,0	6,2	7,8	174,3	A
25 171	31 153	44 394	52 356	38 553	15,0	6,1	7,9	174,5	A
24 278	31 290	57 970	67 285	43 883	22,5	4,8	11,7	167,8	A
31 079	40 965	66 193	69 667	53 434	25,7	5,9	13,8	165,1	A
22 809	28 093	44 963	54 904	37 039	23,2	4,1	7,1	174,7	B
23 214	31 840	45 381	55 160	40 533	20,9	4,1	6,9	173,5	B
29 420	33 427	46 929	56 131	41 464	21,4	14,7	8,9	169,2	A
24 080	28 262	40 858	48 560	35 657	15,9	5,5	7,8	171,8	A
26 999	32 268	46 219	57 290	40 656	15,3	5,3	7,2	168,9	A
24 243	28 195	39 643	46 359	34 701	16,1	4,3	8,3	173,8	A
24 251	28 790	41 830	49 151	36 426	16,0	6,5	7,7	171,0	A
22 369	26 197	36 620	43 633	32 222	15,8	5,4	7,6	172,1	A
26 004	30 943	44 449	55 369	39 047	17,2	6,9	7,8	171,2	A
26 841	30 487	41 968	49 600	37 198	17,8	7,0	7,3	172,3	A
26 946	31 071	42 113	49 813	37 397	17,0	6,8	6,9	172,1	A
27 809	32 248	47 086	59 926	41 152	18,2	6,9	8,2	171,8	A
24 094	27 223	38 943	45 776	34 033	17,3	7,3	7,1	171,2	A
19 456	23 145	42 371	57 724	35 148	18,7	2,4	8,5	171,8	A
18 598	21 226	43 713	59 997	35 020	19,5	1,6	9,0	171,2	B
22 136	28 971	41 803	51 211	36 135	20,2	3,7	7,3	174,4	A
31 795	35 940	61 006	75 474	49 625	10,8	6,7	8,2	172,3	A
26 236	31 062	44 475	52 105	38 544	17,0	6,7	7,6	171,5	A
28 322	31 072	40 154	46 405	36 232	14,7	8,6	9,3	168,6	A
23 375	26 236	37 457	45 959	32 855	21,7	3,3	8,1	177,6	A
28 994	34 245	47 557	55 362	41 761	16,4	8,6	7,4	170,0	A
25 441	28 999	42 327	53 552	36 622	15,7	7,7	7,4	170,7	B
15 427	20 123	33 912	41 597	28 820	15,3	0,1	7,7	169,5	C

## Hrubá měsíční mzda podle podskupin a kategorií zaměstnání CZ-ISCO

podskupina zaměstnání / kategorie zaměstnání CZ-ISCO	počet zaměstnanců	hrubá měsíční mzda
	tis. osob	medián Kč/měs
7314 Keramici a pracovníci v příbuzných oborech	1,2	39 405
7315 Skláři, brusiči skla, výrobci bižuterie a skleněných ozdob	1,5	28 532
7321 Pracovníci přípravy tisku	1,6	30 702
7322 Tiskaři	4,9	31 763
7411 Stavební a provozní elektrikáři	9,0	33 222
7412 Elektromechanici	29,2	38 347
74121 Elektromechanici elektrických zařízení (kromě zařízení v dopravních prostředcích)	11,5	38 256
74122 Elektromechanici elektrických zařízení v dopravních prostředcích	3,9	36 961
74123 Provozní elektromechanici	13,1	39 497
7413 Montéři a opraváři elektrických vedení	7,3	41 803
74131 Montéři a opraváři silnoproudých elektrických vedení	5,3	43 742
7421 Mechanici a opraváři elektronických přístrojů	7,8	39 717
7422 Mechanici a opraváři informačních a komunikačních technologií	2,6	36 614
7511 Zpracovatelé masa, ryb a příbuzní pracovníci	4,7	27 616
7512 Pekaři, cukráři (kromě šéfcukrářů) a výrobci cukrovinek	8,4	25 231
75121 Pekaři	4,5	26 698
7514 Zpracovatelé ovoce, zeleniny a příbuzných produktů	0,4	27 703
7515 Ochutnávači, degustátoři a kontrolori kvality potravin a nápojů a příbuzní pracovníci	1,1	33 082
7521 Obsluha pil a jiných zařízení na prvotní zpracování dřeva	3,2	25 961
7522 Truhláři (kromě stavebních) a pracovníci v příbuzných oborech	9,6	23 117
7523 Seřizovači a obsluha dřevoobráběcích strojů na výrobu dřevěných výrobků	2,4	27 360
7533 Švadleny, šičky, vyšivači a pracovníci v příbuzných oborech	5,1	20 313
7534 Čalouníci a příbuzní pracovníci	0,9	23 410
7543 Kvalitáři a testovači výrobků, laboranti (kromě potravin a nápojů)	17,9	33 999
7549 Řemeslní pracovníci a pracovníci v dalších oborech jinde neuvedení	1,1	38 187
8111 Obsluha důlních zařízení (včetně horníků)	3,1	42 877
8112 Obsluha zařízení na úpravu rudných a nerudných surovin	1,9	34 762
8113 Vrtači a příbuzní pracovníci	0,5	41 407
8114 Obsluha strojů na výrobu výrobků z cementu, kamene a ostatních nerostů	2,5	39 958
8121 Obsluha zařízení na zpracování kovů	22,3	36 658
81215 Obsluha zařízení na tváření kovů ve válcovnách	3,7	39 886
8122 Obsluha lakovacích a jiných zařízení na povrchovou úpravu kovů a jiných materiálů	6,7	31 492
81222 Obsluha zařízení (kromě lakovacích) na povrchovou úpravu kovů a jiných materiálů	4,2	30 513
8131 Obsluha strojů a zařízení pro chemickou výrobu	12,7	36 904
81311 Obsluha strojů a zařízení pro zpracování chemikálií drcením, mícháním, teplem apod.	4,2	34 897
8141 Obsluha strojů na výrobu a zpracování výrobků z pryže	13,4	35 011
8142 Obsluha strojů na výrobu a zpracování výrobků z plastu	26,8	30 538
8143 Obsluha strojů na výrobu a zpracování výrobků z papíru	3,6	31 456
8151 Obsluha strojů na úpravu vláken, dopřádání a navíjení příze a nití	0,9	30 888
8152 Obsluha tkacích a pletacích strojů	1,4	31 355
8153 Obsluha šicích a vyšivacích strojů	3,0	29 663
8156 Obsluha strojů na výrobu obuvi a příbuzných výrobků	0,4	20 628
8157 Obsluha strojů v prádelnách a čistírnách	1,3	22 011
8159 Obsluha strojů na výrobu, úpravu textilních, kožených, kožešinových výrobků j. n.	2,9	26 651

## Hrubá měsíční mzda podle podskupin a kategorií zaměstnání CZ-ISCO

diferenciace hrubé měsíční mzdy				hrubá měsíční mzda				placená doba	kvalita odhadu
1. decil	1. kvartil	3. kvartil	9. decil	průměr	z toho				
Kč/měs	Kč/měs	Kč/měs	Kč/měs		Kč/měs	odměny	příplatky	náhrady	hod/měs
					%	%	%		
18 039	29 870	45 757	50 926	37 490	19,2	9,6	6,2	172,1	A
22 100	25 317	35 432	43 721	31 301	17,8	4,0	7,8	168,9	A
21 254	25 983	37 643	44 280	32 478	12,1	4,2	6,7	168,4	A
20 226	26 240	37 898	46 255	33 338	15,4	5,7	7,5	169,8	A
20 770	25 844	40 245	47 866	33 832	16,0	4,4	7,6	174,9	A
26 958	31 893	45 229	53 768	39 575	16,1	6,4	7,6	171,1	A
26 958	31 672	44 869	53 052	39 358	15,9	4,5	7,4	173,0	A
29 261	32 316	43 407	51 856	38 968	16,1	6,2	7,8	169,4	A
27 232	32 483	46 702	55 006	40 552	16,1	8,3	7,6	169,8	A
28 594	35 733	50 411	55 979	42 115	17,9	6,3	7,2	175,3	A
32 777	38 546	52 093	56 974	44 705	19,2	7,7	7,3	176,1	A
22 547	31 199	51 430	67 054	42 359	17,7	6,9	7,9	170,7	A
19 706	24 867	46 509	56 015	37 539	13,3	3,8	7,4	172,7	A
14 039	20 550	33 493	39 207	27 560	13,3	3,6	8,8	169,5	A
19 095	21 254	29 399	36 388	26 352	7,2	6,0	7,7	170,0	A
18 486	22 042	30 302	36 388	26 943	8,9	7,1	7,6	173,5	A
22 438	24 780	30 816	34 827	28 231	17,8	3,5	11,7	170,9	A
23 958	25 750	43 042	49 915	35 938	12,2	6,4	7,8	170,7	B
19 782	23 182	31 736	39 826	28 223	14,1	0,8	7,1	173,7	A
17 097	19 500	29 392	35 126	25 056	8,8	1,0	8,0	172,0	A
19 566	21 623	35 495	43 487	29 551	18,8	6,4	7,0	172,6	B
16 679	18 360	24 376	30 436	22 462	11,3	1,2	7,6	171,2	B
19 710	20 294	31 422	38 189	26 606	10,5	2,4	6,8	173,9	B
24 463	28 482	41 609	49 263	36 265	16,6	6,9	7,6	168,2	A
23 893	30 102	53 024	64 514	42 261	21,4	7,6	7,3	171,3	A
33 717	37 450	50 207	59 167	45 183	18,5	10,2	9,2	167,0	A
28 828	31 949	39 082	44 321	35 847	21,1	8,2	7,8	175,1	A
33 550	37 328	47 683	56 327	43 909	23,3	7,8	6,3	172,3	B
27 835	33 203	46 762	54 893	41 436	26,3	6,5	8,2	177,1	A
24 287	29 909	43 412	49 316	37 090	17,1	12,5	7,6	168,8	A
32 482	36 201	43 825	47 868	40 176	15,5	19,0	8,0	165,7	A
22 026	26 325	38 663	45 928	33 333	16,3	7,0	7,3	170,3	A
21 402	24 930	37 700	46 737	32 524	14,0	7,0	7,1	169,7	A
24 873	29 818	45 047	53 863	38 327	14,9	12,8	8,0	166,3	A
25 356	29 357	42 242	48 710	36 493	15,3	10,6	8,2	166,7	A
24 869	28 704	47 156	56 238	38 300	17,3	10,3	8,3	171,1	A
22 852	25 953	37 869	46 509	32 926	19,0	6,3	7,3	170,1	A
22 233	25 528	40 787	49 350	33 849	17,4	9,2	7,9	169,3	A
24 659	27 841	35 384	39 992	31 952	17,4	16,2	5,5	170,9	A
18 590	26 276	36 044	43 106	31 192	21,9	10,8	7,1	168,2	A
18 838	22 086	35 122	43 559	30 478	17,1	4,3	6,6	170,0	A
20 278	20 286	20 987	24 492	21 533	8,3	0,9	6,5	174,3	A
18 908	20 653	26 910	34 060	24 519	7,5	3,4	7,8	171,3	A
18 820	23 819	30 194	35 401	27 528	9,9	10,5	6,8	169,5	A

## Hrubá měsíční mzda podle podskupin a kategorií zaměstnání CZ-ISCO

podskupina zaměstnání / kategorie zaměstnání CZ-ISCO	počet zaměstnanců	hrubá měsíční mzda
	tis. osob	medián Kč/měs
8160 Obsluha strojů na výrobu potravin a příbuzných výrobků	17,3	30 640
81602 Obsluha strojů na výrobu pečiva, čokolády a cukrovinek	3,6	29 062
8171 Obsluha strojů a zařízení na výrobu a zpracování papíru	3,0	33 565
8172 Obsluha automatizovaných strojů a zařízení na prvotní zpracování dřeva	3,1	29 122
8181 Obsluha strojů a zařízení na výrobu skla, keramiky a stavebnin	9,9	39 484
81811 Obsluha strojů a zařízení na výrobu skla	5,7	40 823
8182 Obsluha parních turbín, kotlů a příbuzných zařízení	2,1	37 320
8183 Obsluha strojů na balení, plnění a etiketování	8,2	27 615
8189 Obsluha stacionárních strojů a zařízení jinde neuvedená	18,4	34 790
81891 Obsluha zařízení ve vodárenství a vodohospodářství (včetně čistíren vody)	4,2	34 618
81897 Obsluha průmyslových robotů	4,6	33 258
8211 Montážní dělníci mechanických zařízení	32,0	33 422
8212 Montážní dělníci elektrických, energetických a elektronických zařízení	42,1	28 996
82121 Montážní dělníci elektrických a energetických zařízení	24,0	30 363
82122 Montážní dělníci elektronických zařízení	17,9	27 677
8219 Montážní dělníci ostatních výrobků	68,4	30 673
82191 Montážní dělníci výrobků z kovů	17,3	30 500
82192 Montážní dělníci výrobků z pryže a plastů	13,2	28 484
82197 Montážní dělníci výrobků z kombinovaných materiálů	29,3	33 445
8311 Strojvedoucí a řidiči kolejových motorových vozíků	7,0	51 115
83112 Strojvedoucí lokomotiv, vlaků	5,3	51 166
8312 Signalisti, brzdaři, výhybkáři, posunovači a příbuzní pracovníci	5,2	38 198
8322 Řidiči osobních a malých dodávkových automobilů, taxikáři	17,9	26 505
83221 Řidiči osobních a malých dodávkových automobilů (kr.taxi,zdrav.dopr.slужby)	16,0	26 434
8331 Řidiči autobusů, trolejbusů a tramvají	15,2	42 943
83311 Řidiči autobusů v městské hromadné dopravě	7,3	43 581
83312 Řidiči autobusů v dálkové přepravě osob	4,1	42 273
8332 Řidiči nákladních automobilů, tahačů a speciálních vozidel	98,3	28 710
83321 Řidiči nákladních automobilů (kromě tahačů)	45,6	30 887
83322 Řidiči tahačů	34,0	25 971
8341 Řidiči a obsluha zemědělských a lesnických strojů	14,4	31 223
83411 Řidiči a obsluha zemědělských strojů	13,2	30 903
8342 Obsluha železničních, zemních a příbuzných strojů a zařízení	13,9	35 077
83422 Obsluha zemních a příbuzných strojů	12,1	34 811
8343 Obsluha jeřábů, zdvihacích a podobných manipulačních zařízení	4,0	35 376
8344 Obsluha vysokozdvížných a jiných vozíků a skladníci	95,5	32 362
83441 Řidiči vysokozdvížných vozíků	16,2	37 891
83443 Skladníci, obsluha manipulačních vozíků	77,4	31 529
9112 Uklízeči a pomocníci v hotelích, administrativních, průmyslových a jiných objektech	44,7	19 923
91121 Uklízeči a pomocníci v administrativních objektech	10,4	19 571
91122 Uklízeči a pomocníci ve zdravotnických a sociálních zařízeních	9,0	19 580
91123 Uklízeči a pomocníci v ubytovacích a vzdělávacích zařízeních	7,2	20 853
91126 Uklízeči výrobních prostor (kromě potravinářské a farmaceutické výroby) a skladů	7,1	20 520
9121 Pracovníci pro ruční praní a žehlení	0,9	21 140

## Hrubá měsíční mzda podle podskupin a kategorií zaměstnání CZ-ISCO

diferenciace hrubé měsíční mzdy				hrubá měsíční mzda				placená doba	kvalita odhadu
1. decil	1. kvartil	3. kvartil	9. decil	průměr	z toho				
Kč/měs	Kč/měs	Kč/měs	Kč/měs		Kč/měs	odměny	příplatky	náhrady	hod/měs
					%	%	%		
21 452	25 464	36 767	43 782	31 994	13,2	8,3	8,3	173,0	A
19 392	23 169	35 621	41 708	30 593	11,4	8,6	8,0	170,5	A
26 358	28 512	41 567	48 332	35 955	20,5	7,9	7,9	169,1	A
20 289	24 322	35 702	42 856	30 623	17,7	4,8	6,5	171,4	A
26 499	32 447	45 377	51 689	39 405	20,5	9,3	8,2	169,6	A
27 551	34 888	46 080	52 438	40 663	20,0	8,8	8,7	168,1	A
25 095	31 062	45 266	53 345	38 569	15,1	15,0	7,9	172,8	A
19 980	22 745	33 117	40 025	29 037	13,8	6,6	8,4	170,5	A
25 336	29 179	42 387	52 088	36 945	16,2	10,1	7,5	169,1	A
27 135	29 955	40 129	46 845	36 272	15,9	10,1	7,5	166,2	A
24 896	28 312	39 286	48 434	35 167	15,5	9,2	7,2	170,2	A
24 255	28 476	39 657	45 803	34 421	14,4	6,6	8,5	168,5	A
21 476	24 630	34 351	40 574	30 256	14,0	6,5	8,3	169,6	A
21 621	25 299	36 059	42 454	31 444	14,9	6,5	8,0	169,7	A
21 250	23 942	32 197	37 024	28 659	12,5	6,8	8,6	169,3	A
20 976	25 274	37 263	55 042	33 531	18,4	5,4	9,7	168,0	A
21 669	25 776	35 233	40 338	31 027	16,4	5,2	7,5	170,7	A
20 741	24 016	33 771	40 470	30 383	13,4	5,1	7,7	168,2	A
22 011	27 189	50 718	61 994	37 993	21,6	5,8	12,0	165,9	A
40 317	45 805	58 737	71 486	54 560	12,5	16,0	9,3	174,4	A
42 074	46 954	57 965	75 413	55 518	12,6	16,3	9,2	173,3	A
31 331	34 403	42 709	47 124	38 767	11,6	15,5	9,0	168,4	A
17 773	20 141	32 869	38 994	27 624	13,3	3,2	6,9	174,9	A
17 775	20 063	32 538	38 989	27 550	13,5	2,5	7,0	174,4	A
32 563	37 272	50 412	55 399	43 567	9,4	17,0	7,7	188,8	A
34 293	37 771	52 501	57 016	44 942	9,2	16,4	8,0	191,6	A
26 136	35 095	47 949	53 324	41 376	7,5	21,1	6,5	186,5	A
19 668	22 013	37 383	44 943	30 823	16,9	4,5	7,4	178,4	A
19 474	22 943	37 827	45 228	31 766	17,3	4,2	7,3	177,6	A
19 829	21 817	34 774	41 938	29 236	16,9	5,2	6,8	179,7	A
24 649	27 845	35 100	39 741	31 677	18,2	3,7	8,5	182,5	A
24 709	27 897	34 935	38 562	31 391	18,2	4,0	8,5	183,1	A
21 414	29 217	41 303	49 089	35 971	17,9	4,4	9,0	180,2	A
21 414	28 969	40 008	46 433	34 929	17,3	3,9	8,5	179,9	A
24 451	29 305	41 245	47 473	35 925	18,3	9,6	8,3	172,0	A
22 895	27 493	38 043	46 068	33 914	16,2	4,6	8,6	170,8	A
26 585	31 168	54 191	61 551	41 692	20,2	6,2	10,8	167,9	A
22 329	26 934	36 538	41 426	32 131	15,0	4,1	8,0	171,4	A
16 375	17 581	23 769	28 406	21 450	9,3	2,6	6,9	170,8	A
16 251	17 265	23 252	27 473	21 082	9,5	1,4	6,8	169,5	A
16 858	18 196	23 156	27 301	21 312	7,8	4,7	6,6	173,7	A
16 783	18 484	24 704	28 036	22 052	9,2	2,2	7,4	171,4	A
16 566	17 877	25 090	30 229	22 156	13,4	2,5	6,5	170,1	A
16 151	18 943	22 943	25 649	21 166	9,1	2,1	9,9	172,0	A

## Hrubá měsíční mzda podle podskupin a kategorií zaměstnání CZ-ISCO

podskupina zaměstnání / kategorie zaměstnání CZ-ISCO	počet zaměstnanců	hrubá měsíční mzda
	tis. osob	medián Kč/měs
9122 Pracovníci pro ruční mytí vozidel a pomocní pracovníci autoservisu	1,3	24 630
9211 Pomocní pracovníci v rostlinné výrobě	2,0	22 960
9212 Pomocní pracovníci v živočišné výrobě	0,7	25 383
9311 Pomocní pracovníci v oblasti těžby	0,5	33 488
9312 Figurantí, dělníci výkopových prací a dělníci v oblasti výstavby inženýrských děl	4,7	29 558
93123 Dělníci v oblasti výstavby a údržby inženýrských děl	3,4	30 874
9313 Dělníci v oblasti výstavby budov	12,9	18 829
9321 Ruční baliči, plniči a etiketovači	8,4	23 927
9329 Manipulační a ostatní pomocní dělníci ve výrobě	53,4	25 191
93291 Manipulační dělníci ve výrobě	18,5	28 370
93292 Pomocní dělníci ve výrobě	27,1	23 193
93293 Pomocní montážní dělníci	5,2	23 089
9333 Pomocní manipulační pracovníci (kromě výroby)	23,9	26 030
93331 Pomocní skladníci	16,7	26 441
93332 Pomocní manipulační pracovníci v dopravě	1,8	26 257
93333 Pomocní pracovníci obchodního provozu	2,7	21 924
9334 Doplnovači zboží	0,9	27 901
9411 Pracovníci pro přípravu rychlého občerstvení	1,1	23 002
9412 Pomocníci v kuchyni	5,9	18 624
9611 Pracovníci odvozu a recyklace odpadů	3,7	27 014
9612 Třídíči odpadů	1,5	23 798
9613 Uklízeči veřejných prostranství, čističi kanalizací a příbuzní pracovníci	3,3	25 663
96131 Uklízeči veřejných prostranství	2,1	23 628
9622 Pomocní pracovníci údržby budov a souvisejících prostor	4,8	19 550
9623 Pracovníci provádějící odečet měřidel a výběrčí peněz z prodejních automatů	0,4	33 106



## Hrubá měsíční mzda podle podskupin a kategorií zaměstnání CZ-ISCO

diferenciace hrubé měsíční mzdy				hrubá měsíční mzda				placená doba	kvalita odhadu
1. decil	1. kvartil	3. kvartil	9. decil	průměr	z toho				
Kč/měs	Kč/měs	Kč/měs	Kč/měs		Kč/měs	odměny	příplatky	náhrady	hod/měs
					%	%	%		
16 278	17 911	32 701	37 976	26 193	16,5	0,7	7,1	170,6	C
19 690	21 703	25 917	33 133	24 570	15,7	2,1	9,4	175,4	A
16 191	21 069	29 016	34 839	25 932	14,6	6,2	7,5	178,6	B
27 260	30 919	36 044	39 467	33 694	17,0	8,6	8,6	165,9	A
16 270	22 909	34 370	39 922	29 388	15,7	2,6	7,8	178,9	A
16 241	24 422	34 737	40 146	30 121	14,4	3,0	7,7	180,5	A
16 200	16 679	22 423	27 334	20 665	4,0	0,7	7,5	174,1	A
16 923	20 197	30 177	38 454	27 168	11,0	5,0	7,6	171,9	A
16 873	19 521	31 972	38 214	26 691	13,7	5,6	7,3	171,2	A
19 203	23 699	34 190	39 793	29 359	14,9	5,9	7,8	170,9	A
16 681	18 763	30 000	36 667	25 256	12,0	3,8	7,5	171,8	A
16 433	17 827	33 491	39 949	26 399	19,8	12,7	4,8	169,9	B
16 696	20 010	32 181	37 931	27 199	12,3	3,4	8,1	171,1	A
17 336	20 678	31 970	37 422	27 241	12,0	3,1	8,2	170,5	A
16 262	19 479	33 724	39 600	27 400	15,0	6,1	7,2	172,8	A
16 232	17 546	31 073	38 548	25 026	7,5	4,4	8,2	173,3	B
19 888	23 546	30 924	35 088	28 161	4,5	6,9	10,0	169,1	A
17 609	19 817	26 358	30 040	23 732	7,9	3,9	6,4	170,1	A
16 247	16 896	21 503	25 835	19 979	4,4	3,6	6,6	171,6	A
20 893	23 031	33 738	39 538	28 759	17,4	6,7	9,1	178,0	A
18 389	20 006	27 943	35 153	25 183	12,4	3,2	8,4	175,9	A
18 543	21 686	31 549	36 895	26 925	14,1	5,8	10,3	172,4	A
17 850	20 486	26 791	31 603	24 231	14,5	3,6	12,3	172,5	A
16 219	17 398	27 406	33 890	23 197	8,0	1,9	7,9	172,7	B
25 852	28 961	35 268	39 624	33 721	15,3	1,2	5,6	163,4	A



## Základní informace o měsíční odpracované a neodpracované době

**Průměrná měsíční odpracovaná doba ..... 148,9 hod/měs**

z toho přesčas ..... 3,0 hod/měs

### Diferenciace

1. decil - 10 % měsíčních odpracovaných dob menších než ..... 123,0 hod/měs

1. kvartil - 25 % měsíčních odpracovaných dob menších než ..... 142,7 hod/měs

Medián - 50 % měsíčních odpracovaných dob menších než ..... 153,5 hod/měs

3. kvartil - 25 % měsíčních odpracovaných dob větších než ..... 161,3 hod/měs

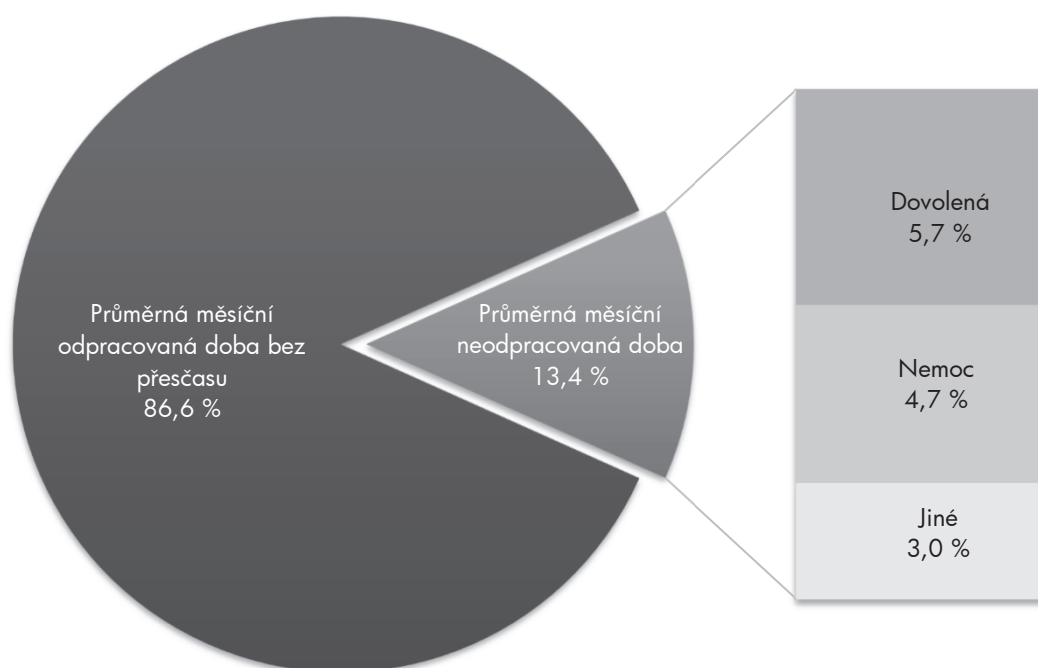
9. decil - 10 % měsíčních odpracovaných dob větších než ..... 169,0 hod/měs

**Průměrná měsíční neodpracovaná doba ..... 22,5 hod/měs**

z toho dovolená ..... 9,5 hod/měs

z toho nemoc ..... 7,9 hod/měs

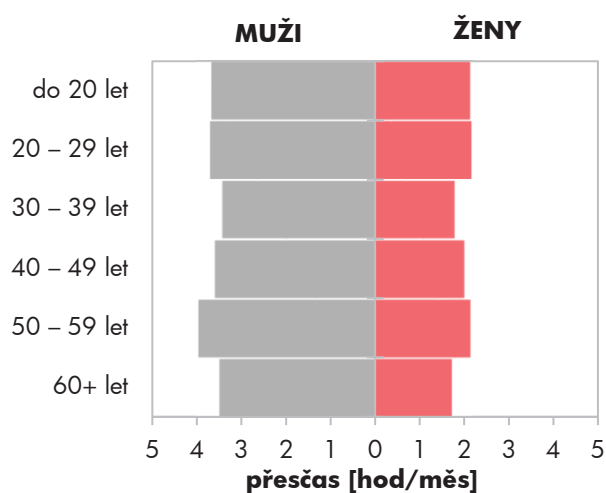
### Struktura fondu pracovní doby



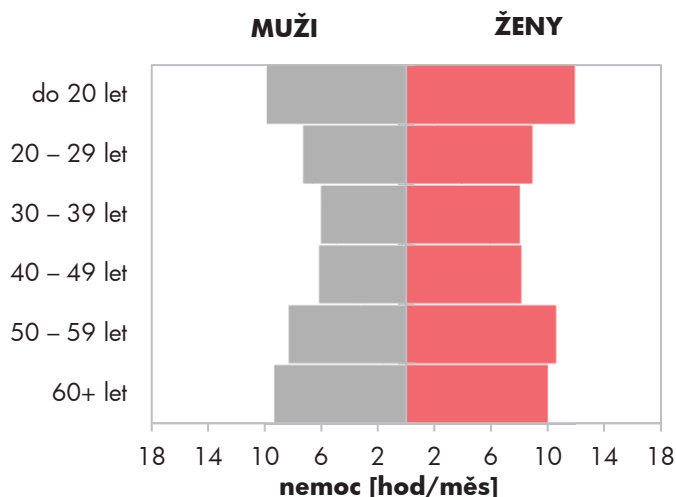
## Měsíční odpracovaná a neodpracovaná doba podle pohlaví a věku

pohlaví/ věková skupina	počet zaměst. tis. osob	odpracovaná doba		neodpracovaná doba		
		celkem hod/měs	z toho přesčas hod/měs	celkem hod/měs	z toho	
					dovolená hod/měs	nemoc hod/měs
<b>CELKEM - mzdová sféra ČR</b>	<b>3 112,2</b>	<b>148,9</b>	<b>3,0</b>	<b>22,5</b>	<b>9,5</b>	<b>7,9</b>
do 20 let	6,0	146,6	3,0	26,8	7,5	10,6
20 – 29 let	421,5	148,8	3,1	23,0	9,6	7,9
30 – 39 let	699,8	149,0	2,8	22,5	9,8	6,7
40 – 49 let	965,9	149,8	2,9	21,5	9,4	7,0
50 – 59 let	754,5	148,1	3,1	23,2	9,4	9,3
60 a více let	264,3	147,7	2,9	23,6	9,9	9,5
<b>MUŽI</b>	<b>1 836,0</b>	<b>150,4</b>	<b>3,6</b>	<b>21,6</b>	<b>9,5</b>	<b>7,1</b>
do 20 let	3,6	148,4	3,7	24,3	7,2	9,8
20 – 29 let	257,4	149,7	3,7	22,4	9,5	7,3
30 – 39 let	450,0	150,6	3,4	21,4	9,8	6,0
40 – 49 let	535,6	151,6	3,6	20,5	9,4	6,2
50 – 59 let	417,3	150,0	4,0	22,1	9,2	8,3
60 a více let	172,1	148,5	3,5	23,4	9,7	9,3
<b>ŽENY</b>	<b>1 276,2</b>	<b>146,7</b>	<b>2,0</b>	<b>23,8</b>	<b>9,6</b>	<b>9,0</b>
do 20 let	2,4	144,0	2,1	30,5	8,0	11,8
20 – 29 let	164,1	147,3	2,2	23,9	9,9	8,8
30 – 39 let	249,8	146,1	1,8	24,5	9,8	8,0
40 – 49 let	430,4	147,5	2,0	22,9	9,4	8,1
50 – 59 let	337,2	145,9	2,1	24,4	9,6	10,5
60 a více let	92,3	146,2	1,7	24,2	10,2	9,9

Přesčas podle pohlaví a věku



Nemoc podle pohlaví a věku



## Měsíční odpracovaná a neodpracovaná doba podle vzdělání

stupeň dosaženého vzdělání (KKOV)	počet zaměst.	odpracovaná doba			neodpracovaná doba		
		celkem	z toho přesčas	celkem	z toho		
					dovolená	nemoc	
tis. osob	hod/měs	hod/měs	hod/měs	hod/měs	hod/měs		
Základní a nedokončené A-C	256,8	143,5	4,3	28,3	9,3	11,7	
Střední bez maturity D,E,H,J	1 059,1	146,5	4,2	25,6	9,3	10,9	
Střední s maturitou K-M	1 086,2	149,9	2,5	21,1	9,7	6,7	
Vyšší odborné a bakalářské N,P,R	167,3	151,4	1,5	19,4	10,0	4,5	
Vysokoškolské T,V	475,3	153,8	1,1	17,0	9,9	2,9	
Neuveдено	67,3	149,8	2,7	22,5	8,8	8,0	
<b>CELKEM - mzdová sféra ČR</b>	<b>3 112,2</b>	<b>148,9</b>	<b>3,0</b>	<b>22,5</b>	<b>9,5</b>	<b>7,9</b>	

## Měsíční odpracovaná a neodpracovaná doba podle krajů

kraj NUTS 3	počet zaměst.	odpracovaná doba			neodpracovaná doba		
		celkem	z toho přesčas	celkem	z toho		
					dovolená	nemoc	
tis. osob	hod/měs	hod/měs	hod/měs	hod/měs	hod/měs		
CZ010 Hlavní město Praha	592,5	151,5	1,7	20,1	10,1	4,9	
CZ020 Středočeský	359,2	147,0	3,1	24,2	9,5	7,9	
CZ031 Jihočeský	179,5	149,1	3,3	22,6	9,3	8,8	
CZ032 Plzeňský	153,9	148,2	3,6	23,0	9,2	8,5	
CZ041 Karlovarský	65,9	149,2	3,1	21,9	9,6	7,7	
CZ042 Ústecký	194,2	148,1	3,6	22,8	9,6	8,3	
CZ051 Liberecký	110,8	148,9	3,2	21,9	8,6	8,6	
CZ052 Královéhradecký	158,6	147,6	3,1	23,1	8,7	9,0	
CZ053 Pardubický	155,0	148,9	3,9	23,8	9,6	8,7	
CZ063 Vysočina	142,4	148,2	3,8	23,6	9,4	9,1	
CZ064 Jihomoravský	339,0	150,3	2,6	22,0	9,8	7,5	
CZ071 Olomoucký	162,9	148,3	3,2	23,1	9,5	8,7	
CZ072 Zlínský	184,3	148,5	3,6	23,8	9,1	9,6	
CZ080 Moravskoslezský	312,5	146,6	3,2	23,6	9,7	9,4	
<b>CELKEM - mzdová sféra ČR</b>	<b>3 112,2</b>	<b>148,9</b>	<b>3,0</b>	<b>22,5</b>	<b>9,5</b>	<b>7,9</b>	

## Měsíční odpracovaná a neodpracovaná doba podle státního občanství

státní občanství		počet zaměst.  tis. osob	odpracovaná doba		neodpracovaná doba		
			celkem	z toho přesčas	celkem	z toho	
		hod/měs	hod/měs	hod/měs	dovolená hod/měs	nemoc hod/měs	
CZ	Česko	2 828,1	149,0	2,8	22,3	9,6	8,0
UA	Ukrajina	94,2	149,1	6,2	25,0	8,2	4,9
SK	Slovensko	76,3	147,7	3,4	24,0	10,2	7,9
PL	Polsko	21,6	138,7	3,2	28,6	8,5	11,6
RO	Rumunsko	8,9	147,5	5,3	25,6	8,5	5,1
BG	Bulharsko	7,0	140,9	4,8	29,9	8,9	10,8
	Ostatní	75,9	150,4	2,8	22,8	10,4	4,7
<b>CELKEM - mzdová sféra ČR</b>		<b>3 112,2</b>	<b>148,9</b>	<b>3,0</b>	<b>22,5</b>	<b>9,5</b>	<b>7,9</b>

## Měsíční odpracovaná a neodpracovaná doba podle sekcí ekonomických činností CZ-NACE

sekce CZ-NACE		počet zaměst.  tis. osob	odpracovaná doba		neodpracovaná doba		
			celkem	z toho přesčas	celkem	z toho	
		hod/měs	hod/měs	hod/měs	dovolená hod/měs	nemoc hod/měs	
A	Zemědělství, lesnictví a rybníkářství	85,9	153,5	5,0	23,2	10,4	8,1
B	Těžba a dobývání	17,8	144,1	4,6	22,7	9,6	8,5
C	Zpracovatelský průmysl	1 061,2	145,5	3,9	24,1	8,3	10,0
D	Výroba a rozvod elektřiny, plynu, tepla	33,5	148,1	3,3	17,2	9,6	4,8
E	Zásobování vodou, činnosti s odpady	46,6	149,6	4,7	21,9	9,5	8,5
F	Stavebnictví	199,5	150,6	3,0	23,9	9,8	7,4
G	Obchod, opravy motorových vozidel	487,3	150,6	1,6	22,1	10,4	7,6
H	Doprava a skladování	241,2	149,8	5,5	23,4	10,6	8,2
I	Ubytování, stravování a pohostinství	96,2	149,2	1,0	22,4	10,5	7,1
J	Informační a komunikační činnosti	128,5	154,5	0,9	17,2	10,3	2,9
K	Peněžnictví a pojišťovnictví	69,3	151,8	0,7	19,9	10,4	3,7
L	Činnosti v oblasti nemovitostí	40,6	150,2	0,9	20,5	11,0	5,4
M	Profesní, vědecké a technické činnosti	157,0	152,4	0,8	18,5	10,5	3,3
N	Administrativní a podpůrné činnosti	151,4	146,2	2,8	24,3	8,4	8,6
O	Veřejná správa, obrana, sociální zabezp.	6,8	147,7	0,7	21,2	8,3	6,0
P	Vzdělávání	68,4	155,8	0,4	16,2	8,7	4,0
Q	Zdravotní a sociální péče	157,9	149,6	3,7	23,1	11,2	7,6
R	Kulturní, zábavní a rekreační činnosti	21,7	153,1	2,0	18,8	9,4	6,0
S	Ostatní činnosti	41,5	148,6	1,4	22,6	11,1	6,4
<b>CELKEM - mzdová sféra ČR</b>		<b>3 112,2</b>	<b>148,9</b>	<b>3,0</b>	<b>22,5</b>	<b>9,5</b>	<b>7,9</b>

### Měsíční odpracovaná a neodpracovaná doba podle hlavních tříd a tříd zaměstnání CZ-ISCO

hlavní třída / třída zaměstnání CZ-ISCO	počet zaměst.	odpracovaná doba		neodpracovaná doba		
		celkem	z toho přesčas	celkem	z toho	
					dovolená	nemoc
tis. osob	hod/měs	hod/měs	hod/měs	hod/měs	hod/měs	
D Manuální pracovníci	1 628,2	146,0	4,3	26,0	9,3	10,8
T Nemanuální pracovníci	1 484,0	152,0	1,4	18,8	9,9	4,6

manuální pracovníci - zaměstnanci s převážně manuálním charakterem práce (hlavní třída CZ-ISCO 6-9, vybraná zaměstnání hl. třídy 5)

nemanuální pracovníci - zaměstnanci s převážně nemanuálním charakterem práce (hlavní třída CZ-ISCO 1-4, vybraná zaměstnání hl. třídy 5)

1 Řídící pracovníci	110,9	154,7	1,0	15,9	9,6	2,8
11 Nejvyšší představitelé společnosti	5,3	156,6	0,3	13,6	8,4	2,2
12 Řídící prac.správy podniku, obchod., admin. a pod. činností	33,4	155,0	0,5	14,8	9,4	1,9
13 Řídící pracovníci výroby, IT, vzdělávání a příbuzných oborů	54,5	154,5	1,4	15,8	9,5	2,7
14 Řídící prac.ubyt.,strav.služeb,obchodu,ost.řídící pracovníci	17,5	154,1	1,1	19,0	10,6	5,1
2 Specialisté	370,1	154,3	1,2	16,7	9,8	2,8
21 Specialisté v oblasti vědy a techniky	98,8	153,0	1,2	16,3	9,2	3,1
22 Specialisté v oblasti zdravotnictví	39,8	153,1	4,6	21,2	12,4	4,6
23 Specialisté v oblasti výchovy a vzdělávání	38,0	156,7	0,1	15,0	8,6	3,0
24 Specialisté v obchodní sféře a veřejné správě	91,5	153,9	0,5	16,6	9,9	2,3
25 Specialisté v oblasti ICT	74,9	155,7	1,0	15,7	9,8	2,0
26 Specialisté obl. právní, sociální, kulturní a příbuz.oblastí	27,1	154,2	0,4	16,5	9,6	2,9
3 Techničtí a odborní pracovníci	656,7	151,5	1,6	19,2	9,8	4,9
31 Techničtí a odborní pracovníci v oblasti vědy a techniky	237,4	151,4	2,5	19,0	9,0	5,5
32 Odborní pracovníci v oblasti zdravotnictví	61,5	148,6	3,0	23,3	11,6	7,1
33 Odborní pracovníci v obchodní sféře a veřejné správě	296,9	151,9	0,7	18,7	9,8	4,3
34 Odborní pracovníci v obl.práva,kultury,sportu,příbuz.oborech	17,0	150,9	0,7	20,2	10,3	5,3
35 Technici v oblasti ICT	43,9	154,0	1,5	17,5	10,2	3,2
4 Úředníci	278,3	149,6	1,5	20,9	10,1	6,2
41 Všeobecní admin.pracovníci,sekretáři,pracovníci zadávání dat	97,7	150,5	0,6	20,0	10,2	5,1
42 Pracovníci informačních služeb,na přepážkách,v příb.oborech	51,2	147,6	1,8	23,3	10,6	8,3
43 Úředníci pro zpracování číselných údajů a v logistice	110,6	150,5	2,2	19,8	9,6	5,6
44 Ostatní úředníci	18,8	145,3	1,3	26,0	11,2	9,5

**Měsíční odpracovaná a neodpracovaná doba  
podle hlavních tříd a tříd zaměstnání CZ-ISCO**

hlavní třída / třída zaměstnání CZ-ISCO		počet zaměst. tis. osob	odpracovaná doba		neodpracovaná doba		
			celkem hod/měs	z toho přesčas hod/měs	celkem hod/měs	z toho	
						dovolená hod/měs	nemoc hod/měs
5	Pracovníci ve službách a prodeji	372,7	148,6	2,2	23,5	10,7	9,0
51	Pracovníci v oblasti osobních služeb	96,1	149,7	1,6	22,2	11,1	6,5
52	Pracovníci v oblasti prodeje	201,5	148,6	1,9	24,1	10,8	9,7
53	Pracovníci osob.péče ve vzdělávání,zdravotnictví,příbuz.obl.	38,0	144,8	2,9	26,3	10,6	11,4
54	Pracovníci v oblasti ochrany a ostrahy	37,0	149,5	4,4	20,9	9,5	9,2
6	Kvalifikovaní pracovníci v zemědělství,lesnictví a rybářství	26,7	152,6	6,0	25,9	10,4	10,9
61	Kvalifikovaní pracovníci v zemědělství	23,5	153,5	6,4	25,8	10,6	11,0
62	Kvalifikovaní pracovníci v lesnictví, rybářství a myslivosti	3,2	145,6	3,2	26,6	9,5	10,5
7	Řemeslníci a opraváři	464,8	146,4	4,4	25,3	8,8	10,4
71	Řemeslníci,kvalif.pracovníci na stavbách(kromě elektrikářů)	80,3	146,1	3,7	28,2	9,6	10,6
72	Kovodělníci,strojírenští dělníci,pracovníci v příb.oborech	243,6	146,3	5,0	24,9	8,3	10,5
73	Pracovníci v obl.uměleckých a tradičních řemesel, polygrafie	16,6	147,2	3,9	23,1	8,2	9,9
74	Pracovníci v oboru elektroniky a elektrotechniky	59,4	148,8	4,9	23,0	9,4	8,9
75	Zpracovatelé potravin,dřeva,textilu,pracovníci příbuz.oborů	64,9	144,4	3,1	25,6	9,0	11,2
8	Obsluha strojů a zařízení, montéři	633,3	144,8	5,7	27,2	8,9	11,6
81	Obsluha stacionárních strojů a zařízení	184,6	142,4	5,5	27,3	8,8	12,9
82	Montážní dělníci výrobků a zařízení	158,2	137,3	4,2	31,0	7,3	14,1
83	Řidiči a obsluha pojízdných zařízení	290,5	150,5	6,6	25,0	9,9	9,4
9	Pomocní a nekvalifikovaní pracovníci	198,7	144,8	2,8	27,1	9,0	11,7
91	Uklízeči a pomocníci	51,9	146,1	1,5	24,9	8,5	11,4
92	Pomocní pracovníci v zemědělství, lesnictví a rybářství	5,6	148,5	3,2	27,4	10,4	10,6
93	Pomocní pracovníci těžby,staveb.,výroby,dopravy a příb.ob.	115,2	143,5	3,3	28,3	8,9	11,9
94	Pomocní pracovníci při přípravě jídla	7,8	146,6	1,0	25,0	8,7	11,7
96	Pracovníci s odpady a ostatní pomocní pracovníci	18,2	147,1	4,1	26,3	10,5	11,6
<b>CELKEM - mzdová sféra ČR</b>		<b>3 112,2</b>	<b>148,9</b>	<b>3,0</b>	<b>22,5</b>	<b>9,5</b>	<b>7,9</b>



**Měsíční odpracovaná a neodpracovaná doba  
podle podskupin a kategorií zaměstnání CZ-ISCO**

podskupina zaměstnání / kategorie zaměstnání CZ-ISCO	počet zaměst.  tis. osob	odpracovaná doba		neodpracovaná doba		
		celkem hod/měs	z toho přesčas hod/měs	celkem hod/měs	z toho	
					dovolená hod/měs	nemoc hod/měs
1120 Nejvyšší představitelé společností (kromě zájm. a příb.org.)	5,1	156,9	0,2	13,2	8,3	2,1
11201 Nejvyšší představitelé velkých společností a institucí	1,1	153,5	0,1	15,5	9,2	3,0
11202 Nejvyšší představitelé středních společností a institucí	2,3	158,7	0,2	11,8	8,2	0,8
1211 Řídící pracovníci v oblasti financí (kr.fin.,pojišť.služeb)	7,9	155,8	0,3	13,9	9,1	1,4
12111 Ekonomičtí a finanční náměstci (ředitelé)	2,5	156,1	0,2	13,1	9,1	1,2
12112 Řídící pracovníci ekonomiky, financí (kr.fin.,pojišť.služeb)	2,9	155,5	0,3	14,5	8,9	1,7
12113 Řídící pracovníci v oblasti účetnictví a kontrolingu	1,9	156,5	0,3	13,4	8,8	1,2
1212 Řídící pracovníci v oblasti lidských zdrojů	2,7	154,7	0,5	15,0	9,2	1,8
12122 Řídící pracovníci v oblasti personální	1,4	153,4	0,5	16,0	9,5	2,2
1219 Ostatní řídicí pracovníci správy podniku a pod. činností	6,2	154,5	0,7	15,4	9,2	2,2
12191 Řídící pracovníci kvality a certifikace systémů řízení (ISO)	2,0	153,6	0,8	15,1	8,6	2,7
1221 Řídící pracovníci v obchodu, marketingu a v příb. oblastech	11,7	154,9	0,4	15,4	10,0	2,2
12211 Obchodní náměstci (ředitelé)	2,4	154,5	0,4	16,2	9,5	3,4
12212 Řídící pracovníci v oblasti obchodu	5,8	155,3	0,3	15,0	10,0	1,9
12213 Řídící pracovníci v oblasti marketingu	1,7	155,2	0,1	14,8	10,1	1,3
1223 Řídící pracovníci v oblasti výzkumu a vývoje	3,9	155,0	0,8	13,4	8,2	1,9
12232 Řídící pracovníci v oblasti technického rozvoje	1,9	154,1	1,0	12,8	7,7	2,2
1311 Řídící pracovníci v zemědělství, lesnictví a příb. oborech	2,8	155,0	0,7	15,7	10,5	2,3
13112 Řídící pracovníci v zemědělství a zahradnictví	1,5	157,3	1,3	14,9	10,9	1,8
1321 Řídící pracovníci v průmyslové výrobě	18,4	153,6	1,0	14,2	8,3	2,6
13211 Výrobní a techničtí náměstci (ředitelé) v průmyslové výrobě	4,6	153,7	0,6	13,3	8,0	2,0
13212 Řídící pracovníci ve zpracovatelském průmyslu	11,6	154,0	1,3	14,6	8,3	2,9
13213 Řídící pracovníci v energetice	1,3	149,0	0,7	13,8	9,4	1,8
1322 Řídící pracovníci v těžbě a geologii	0,4	150,7	1,9	14,8	8,0	3,4
1323 Řídící pracovníci ve stavebnictví a zeměměřičtví	6,0	156,5	1,0	16,1	10,1	3,0
13233 Řídící pracovníci stavebního provozu	2,6	155,8	1,2	17,8	10,9	4,2
1324 Řídící pracovníci v dopravě, logistice a příbuzných oborech	9,9	152,9	1,8	16,9	9,8	3,5
13241 Řídící pracovníci v oblasti zásobování a nákupu	1,9	154,8	0,5	14,6	9,3	1,7
13242 Řídící pracovníci v oblasti skladování	1,8	153,2	5,1	20,4	9,8	6,4
13243 Řídící pracovníci v oblasti dopravy	3,4	149,7	1,3	17,1	10,0	3,9
13245 Řídící pracovníci v oblasti logistiky	2,3	155,4	1,0	15,4	9,8	2,1
1330 Řídící pracovníci v oblasti ICT	6,0	156,4	1,1	15,1	9,9	1,7
13302 Řídící pracovníci v oblasti inf. technolog. a činností	4,6	156,8	1,1	14,7	10,0	1,2
1342 Řídící pracovníci v oblasti zdravotnictví	2,9	157,3	6,2	20,5	11,3	3,7
13422 Primáři v oblasti zdravotnictví	1,3	157,8	7,7	18,7	11,4	4,2
1343 Řídící pracovníci v oblasti péče o seniory	0,3	152,9	2,0	19,7	10,9	5,5
1344 Řídící pracovníci v sociální oblasti (kromě péče o seniory)	0,8	156,0	0,9	15,9	9,9	1,9
1345 Řídící pracovníci v oblasti vzdělávání	1,4	158,4	0,3	13,4	8,6	1,9
1346 Řídící pracovníci v oblasti finančních, pojišťovacích služeb	4,0	154,1	0,3	17,6	10,7	1,7
13461 Řídící pracovníci v oblasti finančních služeb	2,7	154,0	0,3	17,8	11,0	1,6
13462 Řídící pracovníci v oblasti pojišťovacích služeb	1,3	154,1	0,5	17,2	10,2	1,9
1349 Řídící pracovníci knihoven, muzeí, práva a bezpečnosti apod.	0,9	150,2	0,6	19,8	10,5	2,0
1411 Řídící pracovníci v oblasti ubytovacích služeb	0,4	156,5	0,5	15,3	9,3	2,6

**Měsíční odpracovaná a neodpracovaná doba  
podle podskupin a kategorií zaměstnání CZ-ISCO**

podskupina zaměstnání / kategorie zaměstnání CZ-ISCO	počet zaměst. tis. osob	odpracovaná doba		neodpracovaná doba		
		celkem hod/měs	z toho přesčas hod/měs	celkem hod/měs	z toho	
					dovolená hod/měs	nemoc hod/měs
1412 Řídící pracovníci v oblasti stravovacích služeb	0,8	156,6	1,7	15,4	6,9	4,7
1420 Řídící pracovníci v maloobchodě a velkoobchodě	12,6	153,8	1,2	19,8	11,3	5,4
14201 Řídící pracovníci v maloobchodě	8,9	152,9	1,6	21,4	11,7	6,8
14202 Řídící pracovníci ve velkoobchodě	2,8	156,3	0,4	15,3	9,2	2,6
1431 Řídící pracovníci kultury, vydavatelství, sportu, zábavy	0,7	155,7	0,6	16,9	9,4	1,4
1439 Řídící pracovníci CK, nemovitostí, osob., oprav. aj. služeb	2,3	154,2	0,3	16,6	10,3	2,6
2111 Fyzici a astronomové	2,9	156,5	0,2	14,4	9,2	1,7
2113 Chemici (kromě chemického inženýrství)	2,3	153,1	0,2	16,6	9,0	3,1
2114 Geologové, geofyzici a příbuzní pracovníci	0,8	156,9	0,0	13,6	7,4	3,7
2120 Specialisté matematiky, statistiky a pojistné matematiky	0,8	157,7	0,1	13,3	8,6	0,8
2131 Biologové, botanici, zoologové a příbuzní specialisté	5,5	155,1	0,9	16,8	9,8	3,0
2132 Specialisté v zemědělství, lesnictví, rybářství a vod.hosp.	3,4	155,2	0,8	16,7	9,8	3,2
2141 Specialisté v oblasti průmysl.inženýrství a příbuz.oblastech	18,0	150,6	1,0	17,5	9,7	3,5
21412 Specialisté v obl.kvality a certifikace systémů řízení (ISO)	3,4	151,6	0,7	17,2	9,5	3,5
21413 Specialisté v oblasti logistiky	5,4	152,3	1,4	18,0	10,0	3,6
21414 Specialisté v oblasti dopravy	5,6	147,6	0,7	17,5	10,2	3,7
2142 Stavební inženýři	13,3	154,2	0,9	16,8	10,4	2,7
2143 Specialisté v oblasti průmyslové ekologie	0,7	153,2	0,6	15,8	9,0	2,1
2144 Strojní inženýři	20,6	153,3	1,8	15,4	7,9	3,3
21442 Strojní inženýři projektanti, konstruktéři	8,7	154,0	1,9	15,5	7,9	3,4
2145 Chemičtí inženýři a spec.v gumár.,plast.,potrav.,vodár.apod	6,0	152,5	1,6	15,7	8,7	3,1
2146 Důlní, hutní a slévárenští inženýři	0,5	147,3	1,6	16,8	8,1	4,0
2149 Inženýři v ostat.obor. (textil.,kožed'.,polygraf.,dřev.apod)	6,8	154,1	1,4	15,9	8,5	3,3
2151 Inženýři elektrotechnici a energetici	8,1	150,7	1,5	16,4	9,3	2,8
21512 Inženýři elektrotechnici,energetici projektanti,konstruktéři	3,7	151,0	1,2	17,1	9,1	2,8
2152 Inženýři elektronici	4,5	152,2	1,1	16,2	8,5	3,6
2153 Inženýři elektronických komunikací (vč. radiokomunikací)	1,5	155,8	2,2	15,5	9,8	1,6
2163 Průmysloví a produktoví designéři, módní návrháři	0,7	154,2	3,7	15,7	8,5	3,2
2164 Specialisté v oblasti územního a dopravního plánování	0,2	156,1	1,6	15,6	9,5	1,7
2165 Kartografové a zeměměřiči	0,6	147,4	0,3	20,3	10,0	4,1
2166 Grafici a výtvarníci v multimédiích	0,5	157,4	0,8	15,2	9,9	1,8
2211 Praktičtí lékaři	3,1	150,8	0,1	19,9	13,3	2,7
2212 Lékaři specialisté	14,1	158,1	8,0	20,3	12,8	3,4
22128 Lékaři bez atestace (kromě oborů praktického lékařství)	3,2	166,3	16,0	22,5	12,5	4,8
2221 Všeobecné sestry se specializací	9,0	149,9	5,8	21,8	11,6	6,4
2222 Porodní asistentky se specializací	0,4	148,6	4,9	21,9	11,3	7,2
2261 Zubní lékaři	3,3	152,2	0,2	19,0	14,5	1,5
2262 Farmaceuti	5,7	152,3	2,2	22,2	11,6	5,7
22622 Farmaceuti se specializací pro veřejné lékařství	3,7	151,7	1,9	21,9	11,7	5,2
2264 Fyzioterapeuti specialisté	1,6	143,1	1,0	28,1	11,5	10,8
2265 Specialisté v oblasti dietetiky a výživy	0,3	150,1	3,5	24,7	9,8	9,8
2310 Učitelé na VŠ	24,7	159,7	0,0	12,4	8,2	1,4
23101 Vědečtí, výzkumní a vývojoví pracovníci na VŠ	4,5	159,4	0,0	12,8	8,5	1,3

**Měsíční odpracovaná a neodpracovaná doba  
podle podskupin a kategorií zaměstnání CZ-ISCO**

podskupina zaměstnání / kategorie zaměstnání CZ-ISCO	počet zaměst.  tis. osob	odpracovaná doba		neodpracovaná doba		
		celkem hod/měs	z toho přesčas hod/měs	celkem hod/měs	z toho	
					dovolená hod/měs	nemoc hod/měs
23103 Docenti na VŠ	4,8	159,8	0,0	12,1	8,1	1,4
23104 Odborní asistenti na VŠ	9,9	160,0	0,1	12,1	7,8	1,5
2320 Učitelé odb.předmětů, prakt.vyučování, odb.výcviku, lektori	3,4	152,5	0,6	18,4	8,3	5,5
2330 Učitelé SŠ (kr.odborných předmětů), konzervatořích, 2.st.ZŠ	3,3	156,3	0,4	15,1	6,0	4,9
2352 Učitelé, vychovatelé pro osoby se speciálními vzděl.potřebami	0,8	153,1	0,7	17,7	4,8	7,7
2359 Spec.pedagog., vychovatelé (kr.spec.vzděl.potř.), ost.pedagog.	1,0	154,5	0,2	15,9	7,0	4,8
2411 Specialisté v oblasti účetnictví	14,3	154,2	0,9	15,9	9,2	2,4
24111 Hlavní účetní	5,5	153,9	0,9	16,3	9,3	2,7
2412 Finanční a investiční poradci a příbuzní specialisté	4,8	152,1	0,2	19,6	10,6	2,7
24121 Finanční poradci specialisté	2,8	151,0	0,1	20,7	10,7	3,0
2413 Finanční analytici, specialisté v peněžnictví, pojišťovnictví	11,8	153,6	0,5	17,7	10,3	2,3
2422 Specialisté v oblasti strategie a politiky organizací	13,1	154,2	0,5	16,6	10,7	1,8
24224 Specialisté podpory podnikání, správci projektů	6,5	154,0	0,6	16,7	11,3	1,7
2423 Specialisté v oblasti personálního řízení	5,4	151,9	0,8	18,1	9,9	2,9
2424 Specialisté v oblasti vzdělávání a rozvoje lidských zdrojů	1,2	153,3	0,6	16,5	9,3	2,7
2431 Specialisté v oblasti reklamy a marketingu, průzkumu trhu	12,0	155,0	0,3	15,8	9,8	2,1
24311 Specialisté v oblasti marketingu	9,7	155,1	0,3	15,8	10,0	2,0
2432 Specialisté pro styk s veřejností	1,5	153,5	0,2	16,4	10,2	2,0
2511 Systémoví analytici	11,3	155,1	1,0	15,7	9,8	1,9
2512 Vývojáři softwaru	19,3	155,7	0,7	15,9	10,0	1,8
2513 Vývojáři webu a multimédií	0,9	155,0	0,2	16,3	9,4	2,6
2514 Programátoři počítačových aplikací specialisté	15,6	155,2	0,7	15,9	9,7	2,3
2519 Specialisté v oblasti testování softwaru, příbuzní pracovníci	6,1	154,9	0,6	16,8	10,5	2,3
2521 Návrháři a správci databází	1,6	156,8	1,4	14,7	9,5	1,7
2522 Systémoví administrátoři, správci počítačových sítí	13,9	156,8	1,9	15,1	9,5	2,1
2523 Specialisté v oblasti počítačových sítí (kromě správců)	3,2	156,8	1,3	14,3	9,4	1,8
2529 Specialisté v oblasti bezpečnosti dat a příbuzní pracovníci	1,7	153,4	0,8	16,9	10,6	2,3
2611 Advokátní koncipienti a příbuzní pracovníci	2,9	150,2	0,0	20,6	12,6	2,3
2619 Podnikoví právníci, ostatní specialisté v oblasti práva	3,8	151,7	0,2	17,1	9,7	1,9
26195 Podnikoví právníci	3,4	151,7	0,2	17,1	9,5	1,8
2621 Specialisté archiváři, kurátoři a správci památkových objektů	0,1	154,8	0,3	16,4	8,8	3,5
2622 Specialisté v knihovnách a v příbuzných oblastech	0,6	154,7	0,2	17,3	7,4	6,2
2631 Specialisté v oblasti ekonomie	4,8	153,0	0,5	16,5	9,9	3,2
26312 Specialisté v oblasti podnikové ekonomie	4,6	152,8	0,6	16,6	9,9	3,3
2632 Sociologové, antropologové a specialisté v příbuzných oborech	0,4	159,7	0,5	12,9	7,4	2,5
2633 Filozofové, historici a politologové	0,5	161,9	0,0	9,9	6,2	0,8
2634 Psychologové	0,3	151,0	0,4	19,7	10,3	5,6
2635 Specialisté v sociální oblasti	3,1	150,7	0,6	19,9	8,9	6,7
2636 Specialisté v církevní oblasti a v příbuzných oblastech	2,2	160,9	0,0	11,1	5,7	2,6
2642 Redaktoři, novináři a příbuzní pracovníci	3,4	158,8	1,2	13,8	9,3	1,5
2651 Výtvarní umělci	0,1	154,2	0,4	16,3	8,0	2,4
2652 Hudebníci, zpěváci a skladatelé	0,4	162,9	0,0	9,6	4,6	3,5
2654 Režiséři, dramaturgové, produkční a příbuzní specialisté	1,2	154,1	0,2	17,0	10,2	0,7

**Měsíční odpracovaná a neodpracovaná doba  
podle podskupin a kategorií zaměstnání CZ-ISCO**

podskupina zaměstnání / kategorie zaměstnání CZ-ISCO	počet zaměst.  tis. osob	odpracovaná doba		neodpracovaná doba		
		celkem hod/měs	z toho přesčas hod/měs	celkem hod/měs	z toho	
					dovolená hod/měs	nemoc hod/měs
2656 Moderátoři v rozhlasu, televizi a ostatní moderátoři	0,1	156,0	0,4	16,7	12,2	2,0
3111 Technici v chem. a fyzikálních vědách (kr.chem.inženýrství)	4,0	151,2	1,1	19,1	9,1	5,5
3112 Stavební technici	30,5	153,5	0,9	18,1	10,2	3,9
31122 Stavební technici projektanti, konstruktéři	8,7	151,5	0,7	19,7	11,3	4,1
31124 Stavební technici přípravy a realizace investic, inženýringu	6,0	153,6	0,9	17,1	9,1	4,0
31126 Stavební technici provozní	7,5	156,3	1,8	16,5	9,2	4,0
3113 Elektrotechnici a technici energetici	20,2	150,7	2,2	17,7	9,3	4,7
31136 Elektrotechnici, tech. energetici přístrojů, strojů, zařízení	6,6	151,6	3,0	17,7	9,7	4,8
3114 Technici elektronici	12,5	151,1	2,0	19,1	9,8	5,2
31146 Technici elektronici přístrojů, strojů a zařízení	6,8	151,2	2,4	19,5	9,9	5,6
3115 Strojírenští technici	55,5	151,8	2,5	18,6	7,9	5,8
31152 Strojírenští technici projektanti, konstruktéři	10,9	153,7	1,5	17,2	8,3	4,4
31153 Strojírenští technici technologové, normovači	8,8	151,5	2,2	18,0	7,1	6,0
31155 Strojírenští technici kontroly kvality, laboranti	11,7	147,5	3,5	21,2	6,8	7,8
31156 Strojírenští technici přístrojů, strojů a zařízení	14,3	153,9	2,5	18,4	8,8	5,5
3116 Technici v chem.inženýrství,gumár.,plast.,potrav.,vodár.apod	12,9	147,3	2,0	21,1	8,7	7,3
31163 Chemičtí technici technologové, normovači, prac.v příb.ob.	3,2	149,3	1,4	18,5	8,6	4,8
31165 Chemičtí technici kontroly kvality,laboranti,prac.v příb.ob.	6,6	145,3	2,1	23,2	8,7	9,0
3117 Důlní, hutní a slévárenští technici	2,2	145,5	3,0	19,4	8,8	5,7
3118 Technici kartografové,zeměměřiči,pracovníci v příbuz.oborech	3,0	150,6	0,3	20,0	11,6	3,3
3119 Technici v ost.obor.(textil.,kožed'.,polygraf., dřev.apod)	14,5	150,5	1,8	18,3	8,5	5,1
3121 Mistři a příbuzní prac.v těžbě,hutní výrobě,slévárenství	1,8	147,9	5,1	19,9	9,0	6,3
3122 Mistři a příbuzní prac.ve výrobě (kr.hutnictví,slévárenství)	49,6	151,0	4,7	20,0	8,6	6,4
31221 Mistři a příbuzní pracovníci v elektrotechnice a energetice	4,9	150,1	4,6	19,3	9,0	6,1
31223 Mistři a příbuzní pracovníci ve strojírenství	21,8	151,7	4,7	19,8	8,2	6,4
31224 Mistři a příbuzní prac.v chemii, farmacii, potravinářství	5,3	151,0	4,4	19,0	9,8	5,4
31228 Mistři a příbuzní pracovníci v gumárenství a plastikářství	4,2	152,6	5,9	19,1	8,0	6,2
3123 Mistři a příbuzní pracovníci ve stavebnictví	13,2	154,9	1,6	18,5	9,7	4,9
3131 Operátoři velinů na výrobu,rozvod elektrické energie a tepla	0,3	147,2	4,6	19,3	11,1	6,0
3133 Operátoři velinů pro chem.výr.(kromě zprac.ropy,zem.plynu)	1,2	145,6	5,9	23,3	11,9	8,3
3139 Operátoři velinů montáž.línek,výr.papíru,celulózy aj.velinů	0,4	147,9	6,0	22,8	10,0	9,7
3141 Technici, laboranti v biolog.a příbuz. oborech (kr.zdravot.)	3,5	152,1	0,7	19,5	10,2	5,0
3142 Technici v oblasti zemědělství, rybářství a vodohospodářství	8,5	152,5	1,3	19,2	10,5	4,9
3143 Technici v oblasti lesnictví a myslivosti	1,6	156,3	0,4	15,7	9,8	2,7
3153 Piloti, navigátoři a palubní technici	0,6	148,4	0,7	17,1	10,9	3,3
3154 Řídící letového provozu	0,4	133,1	9,7	20,4	11,2	2,4
3211 Technici a asistenti pro obsluhu lékařských zařízení	1,9	152,9	7,6	24,1	12,5	6,8
3212 Odborní laboranti, laboratorní asistenti v obl.zdravotnictví	4,0	151,1	6,5	25,2	11,2	8,0
32121 Zdravotní laboranti	3,4	151,5	7,2	25,9	11,4	8,3
3213 Farmaceutičtí asistenti	4,0	148,7	2,4	25,9	11,6	8,4
3214 Odborní pracovníci v obl. zubní techniky,ortotiky, protetiky	3,0	143,8	0,0	26,9	12,1	10,2
3221 Všeobecné sestry bez specializace	36,3	149,0	2,8	22,3	11,6	6,6
32211 Všeobecné sestry bez specializace (kr.dětských sester)	34,6	149,0	2,8	22,3	11,5	6,8

**Měsíční odpracovaná a neodpracovaná doba  
podle podskupin a kategorií zaměstnání CZ-ISCO**

podskupina zaměstnání / kategorie zaměstnání CZ-ISCO	počet zaměst.  tis. osob	odpracovaná doba		neodpracovaná doba		
		celkem hod/měs	z toho přesčas hod/měs	celkem hod/měs	z toho	
					dovolená hod/měs	nemoc hod/měs
3222 Porodní asistentky bez specializace	1,1	146,2	4,2	22,2	10,9	7,6
3255 Odborní pracovníci v oblasti rehabilitace	4,1	145,9	0,5	25,1	10,7	7,6
32551 Fyzioterapeuti bez specializace	3,4	147,3	0,4	23,5	10,6	6,8
3256 Praktické sestry	4,2	147,7	5,1	23,0	11,0	8,2
3258 Zdravotničtí záchranáři	0,5	149,5	8,3	22,8	11,8	7,4
3259 Nutriční asist., ergoterapeuti bez spec., ost. odb. zdrav. prac.	0,3	145,2	0,6	24,2	11,4	6,5
3311 Zprostředkovatelé finančních transakcí a finanční makléři	1,4	147,2	0,1	21,9	10,4	6,1
3312 Odborní pracovníci v oblasti peněžnictví	12,4	147,2	0,6	24,7	10,7	6,5
33121 Odborní poradci v peněžnictví	7,3	146,3	0,5	25,8	10,8	6,5
3313 Odborní pracovníci účetnictví, ekonomiky, personalistiky	67,9	152,7	0,7	17,6	9,4	3,7
33131 Odborní účetní všeobecní	24,6	152,7	0,5	17,9	9,7	3,8
33132 Odborní účetní mzdoví	6,6	153,9	1,5	16,6	8,4	3,7
33133 Odborní účetní finanční a investiční	5,4	151,8	0,8	17,7	9,5	3,0
33137 Odborní pracovníci kalkulací, cen, nákladů a rozpočtů	6,1	152,3	0,5	18,0	8,6	5,1
33138 Odborní pracovníci v oblasti personalistiky, ekonomové práce	5,7	153,2	0,7	16,9	9,2	3,3
3314 Odborní pracovníci matematiky, statistiky, pojistné mat.	0,3	152,5	0,6	17,0	9,7	2,9
3315 Odhadci, zbožiznalci a likvidátoři	1,3	154,0	0,4	18,0	9,5	4,9
3321 Odborní pracovníci v oblasti pojišťovnictví	7,8	148,2	0,3	20,8	9,5	6,2
3322 Obchodní zástupci	69,2	152,2	0,2	18,9	10,4	4,1
3323 Nákupčí	16,7	152,0	0,9	17,9	8,7	4,6
3331 Odbytoví a přepravní agenti, celní deklaranti	6,6	150,5	1,3	18,8	10,4	4,3
33311 Odbytoví agenti	3,2	151,2	1,0	17,3	9,9	3,4
3332 Organizátoři konferencí a událostí	0,8	148,6	0,5	24,2	11,4	8,4
3333 Odborní pracovníci úřadů práce a pracovních agentur	0,2	156,4	0,7	14,4	6,9	4,0
3334 Realitní makléři	1,6	148,0	0,0	20,9	12,6	1,3
3339 Obchod., reklamační ref., prac. propag. a reklamy, ost. zprostřed.	41,8	151,9	0,7	18,4	9,6	4,4
33391 Pracovníci v oblasti marketingu, propagace a reklamy	8,6	151,9	0,3	18,6	10,2	4,2
33392 Obchodní referenti	30,5	152,1	0,8	18,0	9,5	4,1
3341 Vedoucí v oblasti administrativních agend	13,7	153,1	2,8	18,9	9,9	4,6
33417 Vedoucí úředníků v logistice	7,7	153,0	3,9	19,3	9,8	4,9
3342 Odborní administrativní pracovníci v právní oblasti	2,6	151,9	0,3	18,1	10,7	3,4
3343 Odborní pracovníci v administrativě a správě organizace	50,0	152,0	0,7	18,4	9,7	4,3
33431 Odborní asistenti v administrativě	22,7	152,3	0,5	18,2	10,0	3,8
33432 Odborní pracovníci hospodářské správy	7,0	150,3	0,6	19,6	9,7	5,7
33433 Odborní pracovníci organizace a řízení	9,6	152,2	0,7	18,6	10,2	4,1
3411 Odborní pracovníci v právní obl., bezpečnosti, příbuz. oborech	1,0	142,8	0,8	27,4	9,6	5,1
3412 Odborní pracovníci v sociální oblasti	5,2	147,6	0,5	22,5	10,1	8,0
3413 Odborní pracovníci v církevní oblasti a v příbuzných oborech	0,8	156,6	0,0	15,2	7,9	4,4
3422 Sportovní trenéři, instruktoři a úředníci sportovních klubů	0,9	158,6	1,8	16,0	11,3	1,9
3432 Aranžéři a příbuzní pracovníci	4,8	150,5	0,3	18,9	10,5	4,7
34324 Návrháři (grafici) reklamní, komerční, propagační	4,0	150,6	0,3	18,6	10,6	4,3
3434 Šéfkuchaři a šéfcukráři	1,8	159,2	2,2	17,4	8,8	5,2
3435 Ostatní odborní pracovníci v oblasti umění a kultury	0,2	154,7	0,9	15,4	8,8	3,4

**Měsíční odpracovaná a neodpracovaná doba  
podle podskupin a kategorií zaměstnání CZ-ISCO**

podskupina zaměstnání / kategorie zaměstnání CZ-ISCO	počet zaměst.  tis. osob	odpracovaná doba		neodpracovaná doba		
		celkem hod/měs	z toho přesčas hod/měs	celkem hod/měs	z toho	
					dovolená hod/měs	nemoc hod/měs
3511 Technici provozu ICT, technici programátoři	17,7	154,8	1,7	17,3	10,2	3,4
3512 Technici uživatelské podpory ICT	10,4	154,1	1,5	17,3	10,6	2,6
3513 Technici počítačových sítí a systémů	10,5	152,9	1,2	18,0	10,0	3,4
3514 Správci webu	0,9	153,3	0,4	18,4	12,3	1,2
3521 Technici v oblasti vysílání a audiovizuálních záznamů	1,8	151,5	1,1	17,3	10,3	3,1
3522 Technici v oblasti telekomunikací a radiokomunikací	2,6	154,8	2,2	16,3	9,5	3,2
4110 Všeobecní administrativní pracovníci	78,3	150,3	0,6	20,1	10,4	5,0
4120 Sekretáři (všeobecní)	15,8	151,7	0,5	18,7	9,5	4,8
4132 Pracovníci pro zadávání dat	3,0	150,4	1,2	20,5	10,5	5,7
41321 Operátoři počítačů pro vkládání dat	1,7	150,7	1,4	19,9	10,0	5,6
41323 Operátoři počítačů pro řízení a evidenci dat	1,1	150,3	0,7	21,3	11,4	5,7
4211 Pokladníci ve fin.institucích, na poštách, prac. v příb.oborech	8,4	142,7	1,0	26,8	11,1	11,0
4212 Bookmakeři, krupiéři a pracovníci v příbuzných oborech	3,4	148,4	1,2	16,4	8,5	6,4
42122 Úředníci sázkových kanceláří	0,8	152,9	0,1	18,6	11,5	5,0
4214 Inkasisté pohledávek a příbuzní pracovníci	1,8	150,4	0,7	20,5	11,4	3,9
4221 Pracovníci cestovního ruchu (kromě průvodců)	2,0	151,4	1,0	20,3	11,9	3,8
4222 Pracovníci v zákaznických kontaktních centrech	18,6	145,2	1,5	25,4	10,7	9,3
4223 Operátoři telefonních panelů	1,3	141,0	1,6	26,0	10,5	10,7
4224 Recepční v hotelích a dalších ubytovacích zařízeních	5,1	153,1	5,8	22,7	10,8	8,7
4225 Pracovníci v informačních kancelářích	0,9	153,0	2,9	23,1	11,2	9,1
4226 Recepční (kr.recepčních v hotelích, ubytovacích zařízeních)	8,1	152,2	1,5	20,0	9,4	6,5
4311 Úředníci v oblasti účetnictví	39,7	151,0	0,4	18,8	9,8	4,5
43111 Účetní všeobecní	25,4	151,2	0,3	18,4	10,0	4,3
43112 Účetní finanční a investiční	2,2	150,2	0,7	19,0	9,2	5,2
43113 Účetní materiáloví	1,6	150,8	1,0	20,0	9,0	5,4
43115 Fakturanti	8,4	150,4	0,3	19,5	9,7	4,8
4312 Úředníci v oblasti statistiky, finančnictví a pojišťovnictví	3,7	150,8	1,2	21,4	10,5	4,1
43124 Úředníci v oblasti peněžnictví	1,3	145,3	1,6	27,8	11,3	6,0
43125 Úředníci v oblasti pojišťovnictví	1,1	152,9	0,1	18,2	9,9	4,6
4313 Mzdoví účetní	3,2	151,6	0,8	18,8	9,3	4,1
4321 Úředníci ve skladech	29,2	149,0	2,8	21,9	9,5	7,5
4322 Úředníci ve výrobě	8,1	150,0	2,3	19,8	8,0	6,7
4323 Pracovníci v dopravě a přepravě	26,7	151,3	4,5	19,1	9,9	5,3
43231 Mistři v dopravě	3,7	152,5	5,0	19,2	10,0	4,9
43232 Dopravní dispečeri	11,0	153,4	2,4	17,4	9,6	4,4
43233 Provozní technici v dopravě	1,8	153,2	3,0	17,6	8,6	4,9
43234 Operátoři dopravy a přepravy, vozoví disponenti	4,1	150,2	2,4	19,6	10,2	5,4
43235 Výpravčí	3,9	146,0	12,1	20,7	10,3	6,0
43236 Dozorčí přepravy a depa	1,0	156,6	9,6	21,9	11,2	6,5
4411 Knihovníci	0,5	153,5	0,1	18,7	7,8	7,0
4412 Pracovníci poštovního provozu (kromě úředníků na přepážkách)	11,9	142,0	1,8	29,8	12,6	12,1
44121 Pracovníci vnitřní poštovní služby	0,9	146,7	0,5	22,9	10,0	9,0
44125 Doručovatelé listovních poštovních zásilek	2,2	142,9	0,6	29,1	12,8	11,5

**Měsíční odpracovaná a neodpracovaná doba  
podle podskupin a kategorií zaměstnání CZ-ISCO**

podskupina zaměstnání / kategorie zaměstnání CZ-ISCO	počet zaměst.  tis. osob	odpracovaná doba		neodpracovaná doba		
		celkem hod/měs	z toho přesčas hod/měs	celkem hod/měs	z toho	
					dovolená hod/měs	nemoc hod/měs
44126 Motorizovaní doručovatelé poštovních zásilek	6,2	143,1	2,3	31,0	12,9	12,4
4415 Pracovníci evidence dat a archivů	0,8	148,4	0,5	21,4	8,6	8,5
4416 Personální referenti	4,2	150,0	0,7	20,1	9,4	4,4
5111 Stevardi a jiní obslužní pracovníci v dopravě	1,2	150,9	5,8	19,8	8,9	8,6
5112 Průvodčí a příbuzní pracovníci v osobní dopravě	3,4	140,3	12,2	30,0	11,5	13,2
5120 Kuchaři (kromě šéfkuchařů), pomocní kuchaři	34,4	149,2	1,5	23,9	10,6	8,1
51201 Kuchaři (kromě šéfkuchařů)	25,4	150,7	1,7	22,0	11,0	6,6
51203 Pomocní kuchaři	8,3	145,2	0,8	29,2	9,3	12,4
5131 Čišníci a servírky	25,4	149,9	0,8	21,4	11,9	5,0
5132 Barmani a příbuzní pracovníci	4,7	151,0	0,9	19,6	11,6	3,3
5141 Kadeřníci	1,7	137,2	0,0	23,4	13,2	5,7
5142 Kosmetiči a pracovníci v příbuzných oborech	1,7	145,6	0,2	23,3	11,2	6,4
5151 Vedoucí provozu stravovacích, ubytovacích a dalších zařízení	13,1	153,0	1,2	18,7	9,9	5,2
51512 Vedoucí provozu ubyt.,strav., pohostinství (kr.škol.jidelen)	7,7	152,2	0,6	19,0	10,5	5,3
5153 Správci objektů	6,2	150,6	1,0	20,0	9,9	5,2
5169 Pracovníci v oblasti osobních služeb j.n.	0,8	151,8	2,2	20,7	9,8	6,5
5222 Vedoucí pracovních týmů v prodejnách	22,7	152,7	2,2	21,1	10,6	7,3
5223 Prodavači v prodejnách	140,7	147,9	1,8	24,8	10,9	10,2
52231 Prodavači smíšeného zboží	21,9	139,2	1,7	30,8	12,4	13,0
52232 Prodavači potravinářského zboží	43,0	150,5	2,4	25,3	9,5	12,8
52233 Prodavači drobného zboží,klenotů,nábytku a bytových doplňků	5,6	146,2	1,5	23,0	11,5	8,5
52234 Prodavači drobného zboží, kosmetiky	5,7	150,6	1,4	23,2	10,3	9,7
52235 Prodavači textilu, obuvi a kožené galanterie	11,5	145,6	1,1	24,3	11,2	9,5
52236 Prodavači elektrotechniky, elektroniky a domácích potřeb	12,3	151,1	1,6	22,1	11,7	6,6
52237 Prodavači stavebnin a příbuzného materiálu	6,3	152,0	0,8	21,1	10,2	6,7
52238 Prodavači sportovních potřeb	3,2	151,1	0,8	21,1	10,3	6,8
5230 Pokladníci a prodavači vstupenek a jízdenek	17,2	145,4	2,3	26,5	11,1	12,1
52303 Pokladníci v prodejnách	11,2	145,3	1,8	27,3	11,4	12,9
5244 Prodejci po telefonu	1,0	146,7	1,0	25,0	11,9	7,7
5245 Obsluha čerpacích stanic, mycích linek dopravních prostředků	7,6	154,4	4,8	18,8	10,1	7,2
5246 Obsluha v zařízeních rychlého občerstvení	3,9	149,2	0,6	24,3	10,1	8,9
5311 Pracovníci péče o děti v mimoškol. zařízeních a domácnostech	3,0	146,8	0,4	27,4	13,0	7,8
5321 Ošetřovatelé a prac. sociálních služeb v obl. pobytové péče	10,6	142,2	3,1	26,9	10,4	12,8
53212 Pracovníci přímé obslužné péče v oblasti pobytové péče	7,8	142,1	3,1	26,9	10,3	13,0
5322 Ošetřovatelé a prac.soc.služeb v obl.ambul. služeb,dom. péče	8,7	145,8	1,5	26,5	9,5	12,5
53222 Prac.přímé obslužné péče ambul. služeb,pečovatelé dom.péče	6,5	145,1	1,8	27,5	9,3	13,7
5329 Sanitáři,laboratorní pracovníci,ost.prac.ve zdrav.a soc.obl.	13,8	145,7	4,5	25,8	11,2	10,8
53295 Sanitáři	11,0	145,0	5,4	26,8	10,6	12,1
5411 Hasiči podnikových sborů	2,7	148,6	9,4	21,6	11,9	6,3
54114 Hasiči podnikových sborů	2,7	148,2	9,2	21,7	11,9	6,4
5414 Pracovníci ostrahy a bezpečnostních agentur	33,7	149,5	4,0	20,8	9,3	9,4
54141 Vrátní	10,2	148,9	3,3	21,6	8,9	10,0
54142 Pracovníci ostrahy, strážní	21,4	149,3	3,7	20,1	9,3	9,2

**Měsíční odpracovaná a neodpracovaná doba  
podle podskupin a kategorií zaměstnání CZ-ISCO**

podskupina zaměstnání / kategorie zaměstnání CZ-ISCO	počet zaměst. tis. osob	odpracovaná doba		neodpracovaná doba		
		celkem hod/měs	z toho přesčas hod/měs	celkem hod/měs	z toho	
					dovolená hod/měs	nemoc hod/měs
6113 Zahradníci a pěstitelé v zahradnických školkách	3,6	150,9	3,6	24,3	11,4	8,0
6121 Chovatelé hospodářských zvířat (kromě drůbeže)	12,3	156,0	7,8	26,0	10,8	12,1
61213 Chovatelé a ošetřovatelé skotu, koz a ovcí	10,0	156,3	8,0	26,4	11,0	12,3
6210 Kvalifikovaní pracovníci v lesnictví a příbuzných oblastech	2,0	142,0	2,2	29,3	7,3	13,6
62101 Kvalifikovaní pracovníci pro pěstění a ošetřování lesa	1,0	139,3	2,7	33,4	6,4	17,1
7112 Zedníci, kamnáři, dlaždiči a montéři suchých staveb	18,4	146,3	2,9	28,8	9,6	11,4
71121 Zedníci (kromě zedníků ohnivzdorného zdiva)	15,3	147,2	3,2	28,4	9,6	11,9
7114 Betonáři, železobetonáři a příbuzní pracovníci	1,2	147,4	8,8	31,2	8,8	11,9
7115 Tesaři a stavební truhláři	4,3	143,0	5,4	33,5	10,1	16,6
7119 Kvalifik.staveb.dělníci,staveb.údržbáři budov,montéři apod.	17,9	147,3	5,7	29,5	9,8	10,1
71194 Stavební montéři (kromě montérů suchých staveb)	4,2	147,2	2,1	26,6	11,0	9,5
71195 Kvalifikovaní stavební dělníci hlavní stavební výroby	11,1	146,6	7,6	31,8	9,1	10,5
7122 Podlaháři a obkladači	1,8	151,1	0,6	22,8	12,3	5,9
7123 Štukatéri a omítkaři	0,4	143,2	2,3	30,8	9,6	1,5
7126 Instalatéři,potrubaři,stavební zámečníci a stavební klempíři	17,5	145,4	2,6	26,4	9,8	9,7
71263 Instalatéři vodovodů	3,5	143,7	3,1	25,3	9,1	11,5
7127 Mechanici klimatizací a chladicích zařízení	3,5	154,7	3,9	21,0	8,7	8,1
7132 Lakýrníci a natěrači (kromě stavebních)	7,4	140,7	4,1	29,0	8,0	10,8
71321 Lakýrníci automobilů a jiných vozidel	3,2	132,9	1,8	33,0	7,5	10,3
71322 Lakýrníci a natěrači kovů, kovových výrobků	3,6	147,0	6,5	26,0	8,4	11,6
7211 Modeláři, formíři, jádraři a slévači ve slévárnách	2,7	142,4	6,0	27,0	6,9	14,8
7212 Svářeči, řezači plamenem a páječi	23,0	147,2	6,5	26,6	7,9	11,4
72121 Svářeči	21,5	147,1	6,5	26,9	8,0	11,6
7213 Pracovníci na zpracování plechu	7,1	136,2	2,1	31,4	7,6	10,9
72132 Karosáři a autoklempíři	3,6	128,1	0,7	36,9	6,3	10,8
7214 Montéři kovových konstrukcí	3,5	150,2	4,6	24,1	7,8	11,1
7215 Montéři lan a zdvihacích zařízení	0,8	153,9	5,3	19,5	9,4	6,1
7221 Kováři	0,7	138,2	6,5	30,4	8,2	15,5
7222 Nástrojaři a příbuzní pracovníci	68,7	145,8	4,9	25,5	8,6	11,3
72221 Nástrojaři	7,7	146,0	4,4	22,5	7,5	9,6
72222 Zámečníci strojů	20,8	145,7	5,3	27,6	9,1	12,5
72223 Provozní zámečníci, údržbáři	27,2	146,5	4,4	24,2	9,2	10,1
72224 Strojírenští kovodělníci	12,3	144,3	5,5	27,3	7,4	13,3
7223 Seřizovači a obsluha obráběcích strojů (kr.dřevoobráběcích)	60,7	146,1	6,3	24,6	7,5	11,0
72231 Seřizovači a obsluha konvenčních soustruhů	7,6	146,4	7,0	25,3	7,8	11,9
72232 Seřizovači a obsluha konvenčních fréz	4,2	147,5	6,4	24,1	6,6	12,0
72237 Seřizovači a obsluha číslicově řízených strojů	30,7	147,5	6,5	24,0	7,4	9,8
7224 Brusíči, leštiči a ostříči nástrojů a kovů	3,2	146,6	5,7	24,0	7,2	11,3
7231 Mechanici a opraváři motorových vozidel	28,3	148,2	1,7	23,3	9,1	7,8
72311 Mechanici a opraváři osobních automobilů	17,7	147,9	0,9	23,0	9,0	6,6
72312 Mechanici a opraváři nákladních automobilů	6,5	150,9	3,6	23,2	8,9	9,6
7232 Mechanici a opraváři leteckých motorů a zařízení	1,2	148,2	4,2	24,0	8,9	8,3
7233 Mechanici a opraváři zeměděl.,průmysl. a j.strojů, zařízení	42,1	147,4	5,1	23,7	8,9	9,7



**Měsíční odpracovaná a neodpracovaná doba  
podle podskupin a kategorií zaměstnání CZ-ISCO**

podskupina zaměstnání / kategorie zaměstnání CZ-ISCO	počet zaměst.  tis. osob	odpracovaná doba		neodpracovaná doba		
		celkem hod/měs	z toho přesčas hod/měs	celkem hod/měs	z toho	
					dovolená hod/měs	nemoc hod/měs
72332 Mechanici a opraváři kolejových vozidel	4,5	140,1	5,4	28,2	10,4	11,9
72334 Mechanici a opraváři zeměděl. a lesnických strojů a zařízení	5,9	154,6	6,5	22,6	9,7	8,1
72335 Mechanici a opraváři průmyslových strojů a zařízení	20,8	146,4	5,4	23,3	8,4	9,8
7311 Výrobci, mechanici, opraváři přesných přístrojů a zařízení	1,1	148,2	6,6	22,2	7,8	8,2
7313 Klenotníci, zlatníci a šperkaři	0,5	145,0	0,2	26,1	10,1	10,5
7314 Keramici a pracovníci v příbuzných oborech	1,3	147,7	4,2	24,1	6,5	12,4
7315 Skláři, brusíči skla, výrobci bižuterie a skleněných ozdob	1,6	143,0	3,7	25,7	6,9	10,4
7321 Pracovníci přípravy tisku	1,7	145,9	2,6	22,4	8,5	9,5
7322 Tiskaři	5,3	145,7	3,8	23,8	8,8	10,1
7411 Stavební a provozní elektrikáři	9,6	151,2	4,7	23,1	10,3	8,2
7412 Elektromechanici	31,1	147,1	4,8	23,6	9,1	9,6
74121 Elektromechanici elektrických zařízení (kr.v dopr.prostřed.)	12,3	148,6	5,2	23,9	9,0	9,6
74122 Elektromechanici elektrických zařízení v dopr. prostředcích	4,2	144,8	4,7	24,3	8,6	10,2
74123 Provozní elektromechanici	13,9	146,4	4,7	23,0	9,2	9,5
7413 Montéři a opraváři elektrických vedení	7,8	152,7	6,9	22,3	8,5	9,4
74131 Montéři a opraváři silnoproudých elektrických vedení	5,6	152,7	8,9	22,9	8,7	9,7
7421 Mechanici a opraváři elektronických přístrojů	8,2	148,1	4,0	22,1	10,3	7,0
7422 Mechanici a opraváři ICT	2,7	151,2	2,7	21,2	9,4	7,5
7511 Zpracovatelé masa, ryb a příbuzní pracovníci	5,2	141,5	3,5	28,2	11,2	11,5
7512 Pekaři, cukráři (kromě šéfcukrářů) a výrobci cukrovinek	9,1	144,8	3,4	25,5	10,4	10,8
75121 Pekaři	4,9	146,4	4,5	27,5	10,5	12,8
7514 Zpracovatelé ovoce, zeleniny a příbuzných produktů	0,4	134,7	7,4	35,2	8,1	13,4
7515 Ochutnávači, kontrolori kvality potravin a nápojů, příb.prac.	1,2	148,9	3,8	21,6	10,8	6,7
7521 Obsluha pil a jiných zařízení na prvotní zpracování dřeva	3,5	147,9	2,9	25,3	8,7	12,1
7522 Truhláři (kr.stavebních) a pracovníci v příbuzných oborech	10,3	146,8	1,4	24,6	10,7	8,9
7523 Seřizovači, obsluha dřevoobráběcích strojů	2,7	146,7	3,5	25,4	6,8	13,3
7533 Švadleny, šičky, vyšivači a pracovníci v příbuzných oborech	5,6	144,7	1,6	26,0	8,2	11,5
7534 Čalouníci a příbuzní pracovníci	1,0	144,3	5,6	28,6	6,5	12,6
7543 Kvalitáři, testovači výrobků, laboranti (kr.potravin,nápojů)	19,5	142,3	4,1	25,6	7,8	11,9
7549 Báňští záchr., model.a form.(kr.slévár.),ost.řemesl.prac.j.n.	1,2	145,2	5,8	26,1	8,4	10,1
8111 Obsluha důlních zařízení (vč. horníků)	3,4	139,5	4,3	27,4	10,5	11,5
8112 Obsluha zařízení na úpravu rudných a nerudných surovin	2,1	150,9	10,6	23,5	9,3	10,0
8113 Vrtači a příbuzní pracovníci	0,5	149,3	5,2	22,7	7,7	10,3
8114 Obsluha strojů na výroby z cementu,kamene,ostatních nerostů	2,7	150,1	7,9	26,4	9,9	11,3
8121 Obsluha zařízení na zpracování kovů	24,5	141,3	5,3	27,1	8,7	12,6
81215 Obsluha zařízení na tváření kovů ve válcovnách	4,1	138,3	3,8	27,1	10,0	12,6
8122 Obsluha lakov.a j.zařízení na povrch.úpravu kovů,j.materiálů	7,3	144,6	5,1	25,4	7,6	12,3
81222 Obsluha zařízení(kr.lakovacích)na povrch.úpravu kovů,j.mat.	4,6	143,6	4,8	25,7	7,4	12,8
8131 Obsluha strojů a zařízení pro chemickou výrobu	13,9	139,0	4,0	27,1	9,3	12,9
81311 Obsluha strojů a zařízení pro zpracování chemikálií	4,6	139,1	3,7	27,7	9,9	13,3
8141 Obsluha strojů na výrobu a zpracování výrobků z pryže	14,7	143,6	7,4	26,8	7,5	13,6
8142 Obsluha strojů na výrobu a zpracování výrobků z plastu	29,8	140,7	4,4	29,1	7,9	15,1
8143 Obsluha strojů na výrobu a zpracování výrobků z papíru	3,9	142,7	4,4	26,3	9,5	12,8

**Měsíční odpracovaná a neodpracovaná doba  
podle podskupin a kategorií zaměstnání CZ-ISCO**

podskupina zaměstnání / kategorie zaměstnání CZ-ISCO	počet zaměst.	odpracovaná doba		neodpracovaná doba		
		celkem	z toho přesčas	celkem	z toho	
	tis. osob	hod/měs	hod/měs	hod/měs	dovolená hod/měs	nemoc hod/měs
8151 Obsluha strojů na úpr.vláken,dopřádání,navíjení příže,nití	1,0	146,0	6,7	24,4	7,2	14,0
8152 Obsluha tkacích a pletacích strojů	1,6	142,5	3,7	25,1	7,0	12,9
8153 Obsluha šicích a vyšivacích strojů	3,4	140,6	3,3	28,8	5,9	16,6
8156 Obsluha strojů na výrobu obuvi a příbuzných výrobků	0,4	145,4	2,1	28,6	5,5	17,8
8157 Obsluha strojů v prádelnách a čistírnách	1,4	144,6	2,0	26,3	11,7	9,3
8159 Obsluha strojů na výrobu,úpravu textil.,kožen.výrobků j.n.	3,2	141,1	3,6	28,0	7,1	16,0
8160 Obsluha strojů na výrobu potravin a příbuzných výrobků	19,2	143,1	6,9	29,3	10,2	12,3
81602 Obsluha strojů na výrobu pečiva, čokolády a cukrovinek	3,9	143,7	5,7	26,3	9,3	11,7
8171 Obsluha strojů a zařízení na výrobu a zpracování papíru	3,3	140,4	5,0	28,3	9,9	14,1
8172 Obsluha automatiz. strojů a zařízení na prvotní zprac.dřeva	3,3	147,7	5,4	23,2	8,0	10,0
8181 Obsluha strojů a zařízení na výrobu skla,keramiky,stavebnin	10,8	141,7	6,0	27,5	11,1	11,9
81811 Obsluha strojů a zařízení na výrobu skla	6,2	139,5	5,2	28,2	12,8	11,1
8182 Obsluha parních turbín, kotlů a příbuzných zařízení	2,2	151,5	9,3	20,8	10,9	7,2
8183 Obsluha strojů na balení, plnění a etiketování	9,2	139,1	5,2	31,0	9,4	13,2
8189 Obsluha stacionárních strojů a zařízení j.n.	19,9	144,4	5,1	24,5	8,6	11,3
81891 Obsluha zařízení ve vodáren. a vodohospod.(vč.čistíren vody)	4,4	144,9	4,0	21,3	9,3	8,1
81897 Obsluha průmyslových robotů	5,1	141,3	6,3	28,1	7,3	14,9
8211 Montážní dělníci mechanických zařízení	35,5	137,8	4,5	30,4	7,3	13,9
8212 Montážní dělníci elektrických, energet. a elektron. zařízení	46,7	139,6	4,7	29,5	8,1	14,0
82121 Montážní dělníci elektrických a energetických zařízení	26,6	140,3	4,9	28,9	7,9	14,1
82122 Montážní dělníci elektronických zařízení	19,8	138,5	4,4	30,5	8,4	14,0
8219 Montážní dělníci ostatních výrobků	76,0	135,6	3,7	32,1	6,8	14,3
82191 Montážní dělníci výrobků z kovů	19,2	141,3	5,4	28,9	7,4	13,3
82192 Montážní dělníci výrobků z pryže a plastů	14,8	136,3	3,1	31,8	7,1	16,4
82197 Montážní dělníci výrobků z kombinovaných materiálů	32,6	130,2	3,2	35,6	6,2	14,5
8311 Strojvedoucí a řidiči kolejových motorových vozíků	7,4	149,1	14,1	24,7	11,5	7,3
83112 Strojvedoucí lokomotiv, vlaků	5,6	149,0	15,2	23,7	11,5	6,8
8312 Signalisté,brzdaři,výhybkáři,posunovači,příbuzní pracovníci	5,6	142,4	10,6	25,2	10,7	10,9
8322 Řidiči osobních a malých dodávkových automobilů, taxikáři	18,9	153,1	3,6	21,5	10,1	7,5
83221 Řidiči osobních a malých dodávkových automobilů	16,8	152,4	3,0	21,7	10,0	7,7
8331 Řidiči autobusů, trolejbusů a tramvají	16,5	159,2	16,5	28,3	11,1	12,0
83311 Řidiči autobusů v městské hromadné dopravě	8,0	161,3	19,2	28,9	11,7	12,5
83312 Řidiči autobusů v dálkové přepravě osob	4,4	159,7	14,2	25,7	9,4	9,0
8332 Řidiči nákladních automobilů, tahačů a speciálních vozidel	103,9	155,5	6,4	22,5	9,7	7,8
83321 Řidiči nákladních automobilů (kromě tahačů)	48,5	153,8	5,8	23,4	9,3	9,0
83322 Řidiči tahačů	35,8	158,5	7,4	20,9	9,5	6,7
8341 Řidiči a obsluha zemědělských a lesnických strojů	15,1	158,6	9,6	23,3	10,5	7,7
83411 Řidiči a obsluha zemědělských strojů	14,0	159,0	10,1	23,5	10,4	7,9
8342 Obsluha železničních, zemních a příbuzných strojů a zařízení	15,0	151,2	9,4	28,0	10,6	10,8
83422 Obsluha zemních a příbuzných strojů	13,1	151,3	9,1	27,7	10,3	10,7
8343 Obsluha jeřábů,zdvihacích a podobných manipulačních zařízení	4,3	144,7	5,6	26,7	8,9	12,5
8344 Obsluha vysokozdvizných a jiných vozíků a skladníci	103,6	143,0	4,1	27,5	9,5	11,0
83441 Řidiči vysokozdvizných vozíků	17,5	136,6	4,8	30,9	8,0	11,7

**Měsíční odpracovaná a neodpracovaná doba  
podle podskupin a kategorií zaměstnání CZ-ISCO**

podskupina zaměstnání / kategorie zaměstnání CZ-ISCO	počet zaměst.	odpracovaná doba		neodpracovaná doba		
		celkem	z toho přesčas	celkem	z toho	
	tis. osob	hod/měs	hod/měs	hod/měs	hod/měs	hod/měs
83443 Skladníci, obsluha manipulačních vozíků	84,1	144,3	4,0	26,9	9,8	10,9
9112 Uklízeči a pomocníci v hotelích, admin., průmysl. a j. objektech	48,4	145,9	1,5	25,1	8,4	11,8
91121 Uklízeči a pomocníci v administrativních objektech	11,3	144,3	0,9	25,8	7,9	12,4
91122 Uklízeči a pomocníci ve zdravotnických, sociálních zařízeních	9,7	149,6	2,8	24,2	9,1	11,3
91123 Uklízeči a pomocníci v ubytovacích a vzdělávacích zařízeních	7,8	146,2	1,1	25,3	9,2	10,6
91126 Uklízeči výr. prostor (kromě potravin., farmac. výroby), skladů	7,8	144,7	2,1	25,8	7,2	13,4
9121 Pracovníci pro ruční praní a žehlení	1,0	143,6	1,0	27,9	10,2	9,1
9122 Pracovníci pro ruční mytí vozidel a pomocní pracovníci autoservis	1,4	150,2	0,4	19,9	8,5	5,9
9211 Pomocní pracovníci v rostlinné výrobě	2,3	144,3	3,0	31,3	9,8	13,2
9212 Pomocní pracovníci v živočišné výrobě	0,7	157,7	4,0	21,2	11,6	7,7
9311 Pomocní pracovníci v oblasti těžby	0,6	136,7	4,3	28,8	10,4	13,9
9312 Figuranti, dělníci výkop. prací a dělníci výstavby inženýr. děl	5,1	151,2	6,6	27,1	9,6	11,4
93123 Dělníci v oblasti výstavby a údržby inženýrských děl	3,7	153,0	7,9	26,8	9,4	12,1
9313 Dělníci v oblasti výstavby budov	14,3	144,0	1,9	30,7	10,1	7,4
9321 Ruční baliči, plniči a etiketovači	9,3	142,6	3,7	29,8	7,3	15,2
9329 Manipulační a ostatní pomocní dělníci ve výrobě	59,1	142,4	3,6	28,6	8,4	13,1
93291 Manipulační dělníci ve výrobě	20,4	142,8	4,3	27,8	8,4	13,8
93292 Pomocní dělníci ve výrobě	30,2	141,8	3,2	29,9	8,4	13,5
93293 Pomocní montážní dělníci	5,6	145,4	3,6	24,5	7,3	9,4
9333 Pomocní manipulační pracovníci (kromě výroby)	25,8	144,9	2,5	26,1	9,8	10,2
93331 Pomocní skladníci	18,0	144,4	2,3	26,0	9,8	10,6
93332 Pomocní manipulační pracovníci v dopravě	2,0	146,6	6,2	25,7	9,5	10,6
93333 Pomocní pracovníci obchodního provozu	2,8	147,7	0,7	25,2	12,2	7,9
9334 Doplnovači zboží	1,0	139,8	1,3	29,1	12,7	11,0
9411 Pracovníci pro přípravu rychlého občerstvení	1,2	145,7	1,4	24,3	8,0	12,5
9412 Pomocníci v kuchyni	6,4	146,7	0,9	25,2	9,0	11,4
9611 Pracovníci odvozu a recyklace odpadů	4,0	148,3	8,3	29,0	12,7	13,4
9612 Třídíči odpadů	1,6	144,1	4,2	31,6	10,7	16,1
9613 Uklízeči veřejných prostranství, čističi kanalizací	3,6	146,1	4,8	26,2	9,2	12,9
96131 Uklízeči veřejných prostranství	2,3	145,5	3,9	26,8	9,6	13,2
9622 Pomocní pracovníci údržby budov a souvisejících prostor	5,1	148,4	1,8	23,6	11,0	8,6
9623 Pracovníci odečtu měřidel, výběru peněz z prodejních automatů	0,4	142,9	1,5	20,5	6,9	10,8





## **Technický popis**



## Dodatek – Technický popis šetření

Technický popis šetření přibližuje metodické postupy používané při zpracování mzdové sféry Informačního systému o průměrném výděлку (ISPV MZS). Popis je rozdělen do pěti kapitol: koncepce šetření, vstupní údaje, nejdůležitější sledované ukazatele, dopočtové metody a kvalita odhadů a definice vybraných pojmů.

### 1. Koncepce šetření

Kapitola popisuje základní soubor šetření, postup při výběru ekonomických subjektů (ES) a strukturu výběrového souboru mzdové sféry ISPV-MZS.

#### 1.1. Základní soubor

Základním souborem ISPV-MZS je soubor aktivních ekonomických subjektů, definovaný na základě registru ekonomických subjektů (RES) Českého statistického úřadu (ČSÚ), které odměňují mzdou podle § 109, odst. 2 zákona č. 262/2006 Sb., zákoníku práce, ve znění pozdějších předpisů. RES je detailně popsán na internetových stránkách ČSÚ ([www.czso.cz](http://www.czso.cz)). Informace o subjektech, které neodměňují mzdou, ale platem, jsou získávány z Informačních systémů o platech a služebním příjmu, spravovaných Ministerstvem financí.

#### 1.2. Výběrový design ISPV-MZS

Výběr ekonomických subjektů v ISPV-MZS lze charakterizovat jako jednostupňový stratifikovaný výběr. Výběrovými jednotkami jsou ekonomické subjekty, na které se v případě vybrání vztahuje zpravodajská povinnost. Statistickými jednotkami jsou zaměstnanci, kteří jsou nositeli sledovaných statistických znaků. Základní soubor (ZS) je rozdělen do oblastí (strat) podle:

- institucionálních sektorů,
- velikostních kategorií,
- odvětvových skupin,
- regionů (krajů).

V jednotlivých oblastech, které vznikly rozdělením ZS dle příslušných stratifikačních kritérií, je vybrán stanovený podíl ekonomických subjektů. Výběr je prováděn z institucionálních sektorů používaných v národních účtech, tj. ze sektorů nefinančních podniků, finančních institucí, vládních institucí, domácností (podnikatelů – fyzických osob) a neziskových institucí sloužících domácnostem.

V početně největších sektorech – v nefinančních podnicích a domácnostech – jsou subjekty s 250 a více zaměstnanci zařazeny do šetření plošně (výběr s pravděpodobností rovnou 1). Menší subjekty s 1 až 249 zaměstnanci jsou vybírány v jednotlivých stratech systematickým

náhodným výběrem s nestejnými pravděpodobnostmi bez vracení. Pravděpodobnosti výběru se liší podle velikosti subjektu, a jejich výše je určena výběrovým podílem uvedeným v tabulce 1. Výběr ekonomických subjektů s 1 až 9 zaměstnanci je prováděn jednorázově každé 2 roky, přičemž poslední výběr byl uskutečněn za rok 2020. Výběrový soubor ekonomických subjektů s 10 až 249 zaměstnanci se obměňuje metodou rotujícího panelu s periodou rotace devět let, tzn. k plné obměně dojde za devět let.

<b>Velikostní kategorie pro výběr</b>		
<b>Kategorie</b>	<b>Počet zaměstnanců</b>	<b>Výběrový podíl [%]</b>
1	1 až 9	1,2
2	10 až 49	4,5
3	50 až 249	15
4	250 a více	100

Tabulka 1

V sektorech finančních a vládních institucí jsou do výběrového souboru zařazeny plošně subjekty s 50 a více zaměstnanci, v sektoru neziskových institucí s 65 a více zaměstnanci. Menší subjekty z těchto sektorů podléhají pravděpodobnostnímu výběru.

Ekonomické subjekty se vybírají v 6 základních odvětvových skupinách: zemědělství, průmysl, stavebnictví, obchod, tržní služby a ostatní služby. V rámci základních skupin jsou pomocí klastrové analýzy určena podrobnější strata na základě podobnosti mzdové úrovně a struktury zaměstnání.

Regionem se z hlediska výběru jednotek rozumí kraj ve smyslu ústavního zákona č. 347/1997 Sb., v platném znění.

### 1.3. Struktura výběrového souboru ISPV-MZS

Statistické šetření ISPV-MZS za 1. pololetí 2022 zahrnuje 8 021 ekonomických subjektů, které představují 1 599 tisíc pracovních úvazků (viz tabulka 2).

<b>Soubor ISPV mzdové sféry</b>	
<b>Počet ekonomických subjektů</b>	<b>8 021</b>
- z toho přímo sbírané ES	4 679
- z toho mikrosubjekty za rok 2022	3 342
<b>Počet úvazků</b>	<b>1 599 tisíc</b>

Tabulka 2

Strukturu výběrového souboru ISPV-MZS (obsahuje vstupní údaje vyhovující kontrolám ISPV-MZS) ukazují z různého pohledu následující tabulky. Složení výběrového souboru ISPV-MZS z odvětvového hlediska ukazuje tabulka 3. Tabulka 4 zobrazuje strukturu souboru ISPV-MZS z regionálního pohledu.



**Odvětvová skladba výběrového souboru ISPV-MZS**

<b>Kód CZ-NACE</b>	<b>Sekce</b>	<b>Počet ES</b>
A	Zemědělství, lesnictví a rybářství	<b>203</b>
B	Těžba a dobývání	<b>28</b>
C	Zpracovatelský průmysl	<b>2 047</b>
D	Výroba a rozvod elektřiny, plynu, tepla	<b>76</b>
E	Zásobování vodou, činnosti související s odpady	<b>121</b>
F	Stavebnictví	<b>591</b>
G	Obchod, opravy motorových vozidel	<b>1 553</b>
H	Doprava a skladování	<b>387</b>
I	Ubytování, stravování a pohostinství	<b>166</b>
J	Informační a komunikační činnosti	<b>360</b>
K	Peněžnictví a pojišťovnictví	<b>222</b>
L	Činnosti v oblasti nemovitostí	<b>260</b>
M	Profesní, vědecké a technické činnosti	<b>737</b>
N	Administrativní a podpůrné činnosti	<b>360</b>
O	Veřejná správa, obrana, sociální zabezpečení	<b>16</b>
P	Vzdělávání	<b>122</b>
Q	Zdravotní a sociální péče	<b>411</b>
R	Kulturní, zábavní a rekreační činnosti	<b>104</b>
S	Ostatní činnosti	<b>257</b>

Tabulka 3

**Regionální skladba výběrového souboru ISPV-MZS**

<b>Kód NUTS 3</b>	<b>Kraj</b>	<b>Počet ES</b>
CZ010	Hlavní město Praha	<b>2 417</b>
CZ020	Středočeský	<b>1 419</b>
CZ031	Jihočeský	<b>934</b>
CZ032	Plzeňský	<b>899</b>
CZ041	Karlovarský	<b>493</b>
CZ042	Ústecký	<b>935</b>
CZ051	Liberecký	<b>669</b>
CZ052	Královéhradecký	<b>867</b>
CZ053	Pardubický	<b>812</b>
CZ063	Vysočina	<b>756</b>
CZ064	Jihomoravský	<b>1 599</b>
CZ071	Olomoucký	<b>905</b>
CZ072	Zlínský	<b>934</b>
CZ080	Moravskoslezský	<b>1 323</b>

Tabulka 4

## 2. Vstupní údaje

Kapitola popisuje specifika sběru dat pro šetření ISPV-MZS, nejdůležitější vstupní údaje a používané klasifikace a číselníky.

### 2.1. Sběr dat

Ekonomické subjekty, na které se vztahuje zpravodajská povinnost, vykazují do statistického šetření ISPV-MZS údaje o všech zaměstnancích v pracovním poměru. Vybraná zpravodajská jednotka předává data na Ministerstvo práce a sociálních věcí, které je orgánem vykonávajícím státní statistickou službu.

Ekonomické subjekty s 1 až 9 zaměstnanci vykazují údaje za všechny zaměstnance jednou za dva roky v rámci evropského šetření SES (tzv. šetření mikrosubjektů). Získané údaje jsou po následující 2 roky používány pro šetření ISPV-MZS, přičemž údaje jsou harmonizovány na základní soubor mikrosubjektů ČSÚ příslušného období.

Ekonomické subjekty s 10 a více zaměstnanci vykazují čtyřikrát ročně za jednotlivá čtvrtletí základní informace za celý subjekt a za pololetí a celý rok navíc podrobné údaje o všech svých zaměstnancích. Termínem pro předání dat od respondentů je 25. den měsíce následujícího po skončení sledovaného období.

Předávaná data mají formu databázových souborů a obsahují informace o zaměstnavateli a zaměstnancích. U více než 90 % respondentů je zdrojem dat pro šetření mzdový a personální systém. Datové soubory jsou předávány elektronicky.

Pro kontrolu a opravu dat připravených mzdovým a personálním systémem respondenta, případně pro pořízení vstupních dat, je určen „Internetový pořizovací program“ (IPOP), který je pro respondenty zdarma připraven na stránce <https://ipop.ispv.cz/pruvodce>

IPOP není třeba instalovat, vyžaduje pouze běžné připojení k internetu. Umožňuje jak načtení datových souborů, vyexportovaných ze mzdových programů, tak editaci dat (ruční zadávání dat a opravy dat). Dále provádí kontrolu pořízených dat a jejich odeslání. Přenos dat z IPOP ke zpracovateli je zabezpečen, probíhá pomocí certifikovaného šifrovaného komunikačního protokolu https.

## 2.2. Nejdůležitější vstupní údaje

Šetření ISPV-MZS monitoruje s pololetní periodicitou úroveň a strukturu hrubé měsíční mzdy a pracovní doby zaměstnanců ve mzdové sféře ČR. Nejdůležitější třídění podle osobních i podnikových charakteristik jsou obsažena v této publikaci a patří mezi ně pohlaví, věk, vzdělání, místo pracoviště, státní občanství, odvětví ekonomické činnosti podle klasifikace CZ-NACE a zaměstnání podle klasifikace CZ-ISCO.

Celková hrubá mzda je součtem mzdy za práci, náhrad mzdy a odměn za pracovní pohotovost, které jsou přímo sbíranými položkami. Mzda je definována v § 109, odst. 2 zákona č. 262/2006 Sb., zákoníku práce, ve znění pozdějších předpisů. Šetření ISPV-MZS sleduje i strukturu hrubé měsíční mzdy, tj. podíl odměn, příplatků a náhrad mzdy.

V rámci statistického vykazování pracovní doby zaměstnanců je zjišťována její odpracovaná a neodpracovaná část. Vstupní věta o zaměstnanci obsahuje odpracovanou dobu za sledované období, a z ní počet přesčasových hodin. Odpracovaná doba u zaměstnanců odměňovaných měsíční mzdou nezahrnuje dobu svátků v jinak pracovních dnech. Věta dále obsahuje celkovou neodpracovanou dobu za sledované období, z ní počet hodin dovolené a nemoci.

## 2.3. Klasifikace a číselníky

ISPV-MZS používá standardní statistické klasifikace a číselníky (podrobněji popsané na [www.czso.cz](http://www.czso.cz)). ISPV je pod názvem Čtvrtletní šetření o průměrném výdělku součástí programu statistických zjišťování, a proto je použití platných statistických klasifikací závazné jak pro orgán vykonávající státní statistickou službu, tak pro zpravodajské jednotky, které poskytují údaje pro statistické zjišťování. ISPV-MZS používá následující klasifikace a číselníky:

**CZ-ISCO**      **Klasifikace zaměstnání;** vydáno sdělením ČSÚ č. 206/2010 Sb. ze dne 16. června 2010 o zavedení Klasifikace zaměstnání CZ-ISCO. Poslední aktualizace byla provedena k 1. červenci 2022 sdělením ČSÚ č. 170/2022 Sb. ze dne 16. června 2022 o aktualizaci Klasifikace zaměstnání (CZ ISCO).

**CZ-ICSE**      **Klasifikace postavení v zaměstnání;** vydáno sdělením ČSÚ č. 494/2003 Sb. ze dne 18. prosince 2003 o vydání Klasifikace postavení v zaměstnání.

KKOV	<b>Klasifikace kmenových oborů vzdělání;</b> od 1. ledna 2009 převzalo MŠMT gesci za Klasifikaci kmenových oborů vzdělání (KKOV) jako resortní klasifikaci.
LAU 1	<b>Číselník okresů;</b> od 1. ledna 2008 je systém statistické klasifikace územních struktur v České republice rozdělen, v souladu se systémem Eurostatu, na dvě části: klasifikace CZ-NUTS a systém LAU (Local Administrative Units). Evropská klasifikace NUTS končí na úrovni NUTS 3 (v ČR kraje), nižší územní členění je v rámci EU jednotně řešeno systémem LAU (v ČR okresy, Praha se na úrovni LAU dále nečlení).
CZ-NACE	<b>Klasifikace ekonomických činností (CZ-NACE);</b> vydáno sdělením ČSÚ č. 244/2007 Sb. ze dne 18. září 2007 o zavedení Klasifikace ekonomických činností.
CZ-GEONOM	<b>Klasifikace zemí;</b> vydáno sdělením ČSÚ č. 487/2003 Sb. ze dne 18. prosince 2003 o vydání Klasifikace zemí. Poslední aktualizace byla provedena k 1.1. 2021 prováděcím nařízením Komise (EU) č. 2020/1470 ze dne 12. října 2020 o klasifikaci zemí a území pro evropské statistiky mezinárodního obchodu se zbožím a o geografickém členění pro jiné podnikové statistiky.

### 3. Nejdůležitější sledované ukazatele

Kapitola popisuje nejdůležitější sledované ukazatele, algoritmy jejich výpočtu a srovnání ukazatelů s obdobnými ukazateli mzdové statistiky ČSÚ. Kapitola je rozdělena na sestavy hrubé měsíční mzdy a odpracované a neodpracované doby.

#### 3.1. Hrubá měsíční mzda (sestavy MZS Mx)

Hrubá měsíční mzda je v ISPV-MZS definována jako součet mzdy za práci, náhrad mzdy a odměny za pracovní pohotovost za sledované období. Hrubá měsíční mzda za pracovní poměr zaměstnance se vypočte podle vzorce:

$$HMM = \frac{MZDA + NAHRADY + POHOTOV}{MESPLAC\_prep}$$

kde:

HMM	je hrubá měsíční mzda zaměstnance,
MZDA	je mzda za práci zaměstnance v kumulaci za sledované období (vstupní položka věty o zaměstnanci),
NAHRADY	jsou náhrady mzdy zaměstnance v kumulaci za sledované období (vstupní položka věty o zaměstnanci),
POHOTOV	je odměna za pracovní pohotovost zaměstnance v kumulaci za sledované období (vstupní položka věty o zaměstnanci),
MESPLAC_prep	je počet přepočtených placených měsíců zaměstnance, tj. počet měsíců, které zaměstnanec odpracoval nebo za které pobíral náhrady mzdy (vyjma náhrady za dobu dočasně pracovní neschopnosti).

Počet přepočtených placených měsíců MESPLAC\_prep je roven počtu kalendářních měsíců (6 při 1. pololetí, 12 při celém roku) v případě, že zaměstnanec s plným pracovním úvazkem po celé sledované období pracoval, nebo pobíral náhrady mzdy (s výjimkou náhrady za dobu dočasně pracovní neschopnosti). Pokud byl zaměstnanec v evidenčním stavu kratší dobu než sledované období, bude jeho počet placených měsíců zkrácen poměrem počtu pracovních dnů v evidenčním stavu a ve sledovaném období. Měl-li zaměstnanec sjednán kratší pracovní úvazek, bude jeho počet placených měsíců zkrácen poměrem kratšího a plného úvazku. Podobně se počet placených měsíců zkrátí, pokud zaměstnanec měl tzv. neplacenou absenci (např. neplacené volno, nemoc, ošetřování člena rodiny).

Při výpočtu charakteristik hrubé měsíční mzdy (např. medián, průměr) za určitou skupinu zaměstnanců vstupuje každý zaměstnanec do výpočtu s váhou odpovídající počtu jeho placených měsíců za sledované období (tzv. váha placené doby). Tedy zaměstnanec, který byl zaměstnán jen část období (nebo měl kratší úvazek, nebo byl nemocný) má menší vliv na výslednou charakteristiku. Vážený způsob výpočtu umožňuje korektní srovnání mzdové úrovně jednotlivých zaměstnání a srovnávání v čase.

**Počet zaměstnanců** je vypočten jako podíl součtu **přepočtených placených měsíců** za určitou skupinu zaměstnanců a počtu kalendářních měsíců ve sledovaném období (6 při 1. pololetí, 12 při celém roku).

**Měsíční placená doba** vyjadřuje počet placených hodin – součet hodin odpracovaných a hodin s náhradou mzdy (vyjma náhrady za dobu dočasně pracovní neschopnosti) za plně placený měsíc. Výpočet je konzistentní s výpočtem hrubé měsíční mzdy.

Kritéria pro zahrnutí zaměstnance do výpočtů výše uvedených ukazatelů jsou následující:

- přepočtený počet placených měsíců zaměstnance je alespoň jeden měsíc,

- stanovená týdenní pracovní doba na dané pracovní místo je alespoň 30 hodin (dle doporučení Eurostatu).

Počet zaměstnanců a hrubá měsíční mzda/plat podle ISPV jsou rozdílné od údajů **mzdové statistiky ČSÚ**. Prvním důvodem rozdílu je jiný způsob přepočtu zaměstnanců v ISPV. Počet zaměstnanců přepočtený podle placených měsíců (ISPV) na rozdíl od přepočteného počtu zaměstnanců uveřejňovaného ve mzdových šetřeních ČSÚ neobsahuje zaměstnance po dobu jejich neplacené absence (např. neplacené volno, nemoc, ošetřování člena rodiny), tj. po dobu, kdy zaměstnanci nedostávají náhrady, které jsou součástí hrubé mzdy. Menší počet zaměstnanců v ISPV pak znamená vyšší průměrnou hrubou měsíční mzdu/plat z šetření ISPV než u ČSÚ. Druhým důvodem rozdílu je skutečnost, že jsou z výpočtu vyloučeni zaměstnanci, kteří nesplňují výše uvedená kritéria pro zahrnutí zaměstnance do výpočtů.

Koncept výpočtu hrubé měsíční mzdy/platu podle ISPV, který se používá mj. ve výdělkových šetřeních Eurostatu (viz šetření Structure of Earnings Survey), umožňuje provádět přesnější srovnání mezd/platů jednotlivých skupin zaměstnanců (a zejména jednotlivých zaměstnání) bez ovlivnění neplacenou absencí.

### 3.2. Měsíční odpracovaná a neodpracovaná doba (sestavy MZS Tx)

**Měsíční odpracovaná doba** zaměstnance se vypočte podle vzorce:

$$\text{ODPRACD}_{\text{mes}} = \frac{\text{ODPRACD}}{\text{MESEVID}_{\text{prep}}}$$

kde:

- ODPRACD<sub>mes</sub> je měsíční odpracovaná doba zaměstnance,
- ODPRACD je odpracovaná doba zaměstnance v kumulaci za sledované období (vstupní položka věty o zaměstnanci),
- MESEVID<sub>prep</sub> je počet přepočtených evidenčních měsíců zaměstnance, tj. počet měsíců, odpovídajících délce pracovního úvazku a délce pracovního poměru ve sledovaném období.

Počet přepočtených evidenčních měsíců MESEVID<sub>prep</sub> je roven počtu kalendářních měsíců v případě, že zaměstnanec s plným pracovním úvazkem byl po celé sledované období v pracovním poměru a nebyl na mateřské či rodičovské dovolené. Pokud byl zaměstnanec v evidenčním stavu kratší dobu než sledované období, bude jeho počet evidenčních měsíců zkrácen poměrem počtu pracovních dnů v evidenčním stavu a ve sledovaném období. Mě-li zaměstnanec sjednán kratší pracovní úvazek, bude jeho počet evidenčních měsíců zkrácen poměrem kratšího a plného úvazku.

Průměrná měsíční odpracovaná doba za určitou skupinu zaměstnanců je vypočtena jako vážená charakteristika, v níž má měsíční odpracovaná doba každého zaměstnance váhu odpovídající počtu jeho evidenčních měsíců ve sledovaném období (tzv. váha evidenční doby). Tedy zaměstnanec, který byl zaměstnán jen po část období (nebo měl kratší úvazek) má menší vliv na výsledný průměr. Vážený způsob výpočtu umožňuje korektní srovnání průměrné odpracované doby podle jednotlivých zaměstnání a v jednotlivých letech.

Obdobně jako odpracovaná doba se počítají měsíční neodpracovaná doba a průměrné měsíční údaje o přesčasu, dovolené a nemoci.

**Počet zaměstnanců** je vypočten jako podíl součtu **přepočtených evidenčních měsíců** za určitou skupinu zaměstnanců a počtu kalendářních měsíců ve sledovaném období (6 při 1. pololetí, 12 při celém roku).

Kritéria pro zahrnutí zaměstnance do výpočtů výše uvedených ukazatelů jsou stejná jako u mzdových sestav:

- přepočtený počet placených měsíců zaměstnance je alespoň jeden měsíc,
- stanovená týdenní pracovní doba na dané pracovní místo je alespoň 30 hodin (dle doporučení Eurostatu).

## 4. Dupočtové metody a kvalita odhadů

Kapitola popisuje používané dupočtové metody – imputaci, vážení dle výběru a poststratifikaci, a dále hodnotí kvalitu statistických odhadů.

### 4.1. Dupočtové metody

Dupočtové metody používané v ISPV-MZS umožňují získat z dat výběrového šetření odhady charakteristik zaměstnanecké populace. Harmonizace dat ISPV s údaji z výkaznictví ČSÚ přináší věrohodný a podrobný pohled na odměňování a pohyb pracovních sil na trhu práce.

Dupočet výběrového souboru ISPV na základní soubor zaměstnanců ČR a řešení neodpovědí (tzv. non-response) či chyb v předaných datech vybraného ekonomického subjektu je v ISPV-MZS řešen metodou historické imputace a metodou vážení dle pravděpodobnosti výběru subjektu a poststratifikací souboru na údaje získané ze mzdové statistiky ČSÚ.

Metoda historické imputace využívá data stejného respondenta z předchozího období, která jsou následně upravena o průměrnou změnu vykázanou u podobných podniků. Tato metoda je v ISPV-MZS používána jen u subjektů s 1000 a více zaměstnanci.

Na základě pravděpodobnosti výběru každého ekonomického subjektu jsou určeny primární váhové koeficienty. Podnikové váhy jsou upraveny tak, aby zohlednily podnikovou non-response a aby umožňovaly dopočet na základní soubor v rámci jednotlivých vážících strat.

V závěrečné fázi dopočtu je provedena poststratifikace na přepočtený počet zaměstnanců a objem mezd podle mzdového výkaznictví ČSÚ ve srovnatelném období, a to v třídění na jednotlivé sekce odvětvové klasifikace CZ-NACE.

Použitý váhový systém zvyšuje vliv dat ekonomických subjektů s relativně malým zastoupením ve výběrovém souboru. Relativně nejméně zastoupené jsou ve výběrovém souboru ISPV-MZS malé ekonomické subjekty s 1 až 49 zaměstnanci, což je vyjádřeno největšími hodnotami vah při výpočtech odhadů.

### 4.2. Kvalita statistických odhadů

Odhadované charakteristiky podléhají dvěma typům chyb – výběrovým chybám a nevýběrovým chybám. Nevýběrové chyby bývají způsobeny především špatnou kvalitou dat předávaných respondenty (neúplné a chybné údaje) a jejich vliv je snižován několikanásobnými kontrolními mechanismy a častými kontakty zpracovatele šetření s respondenty. Výběrové chyby jsou způsobeny faktorem náhody při pravděpodobnostním výběru v rámci ISPV-MZS. Tyto chyby jsou podstatně sníženy použitou stratifikací.

Kvalita odhadu mediánu hrubé měsíční mzdy podle podskupin a kategorií zaměstnání CZ-ISCO je uvedena v tabulce MZS-M8 ve sloupci Kvalita odhadu. Kvalita odhadu je rozdělena do následujících kategorií:

- Kategorie „A“ charakterizuje nejkvalitnější odhady mediánu hrubé měsíční mzdy s průměrnou chybou odhadu  $\pm 1,5$  %.
- Kategorie „B“ představuje odhady mediánu hrubé měsíční mzdy s průměrnou chybou  $\pm 5,0$  %.
- Kategorie „C“ charakterizuje odhady mediánu hrubé měsíční mzdy s průměrnou chybou  $\pm 10,0$  %.

Symboly „A“, „B“ nebo „C“ uvedené v závorkách označují ta zaměstnání, u kterých existuje přirozená dominance jednoho nebo dvou ekonomických subjektů. Konkrétně se jedná o případy, kdy je v daném zaměstnání více než 80 % zaměstnanců v pracovním poměru k jednomu nebo dvěma dominantním subjektům.



## 5. Definice vybraných pojmů

Ekonomický subjekt	Ekonomický subjekt je právnický subjekt nebo fyzická osoba s postavením podnikatele, zapsaná do registru ekonomických subjektů ČSÚ. Každému ekonomickému subjektu se přiděluje identifikační číslo (IČO).
Organizační jednotka	Z hlediska výdělkové statistiky ISPV se dělí ekonomické subjekty na organizační jednotky podle okresu, ve kterém jednotky působí. Organizační jednotku tvoří všechny útvary ekonomického subjektu, které působí ve stejném okrese.
Zpravodajská jednotka	Zpravodajskou jednotkou je právnická osoba, organizační složka státu nebo fyzická osoba, od níž se požaduje poskytnutí údajů ve statistickém zjišťování podle zákona č. 89/1995 Sb., o státní statistické službě ve znění pozdějších předpisů.
Sledované období	Sledované období je období od začátku roku do konce čtvrtletí, ve kterém se statistické zjišťování provádí.
Mzdová sféra	Do mzdové sféry patří subjekty, které odměňují mzdou podle § 109, odst. 2 zákona č. 262/2006 Sb., zákoníku práce, ve znění pozdějších předpisů.
Platová sféra	Do platové sféry patří subjekty, které odměňují platem podle zákona č. 262/2006 Sb., zákoníku práce, podle zákona č. 234/2014 Sb., o státní službě, podle zákona č. 221/1999 Sb., o vojácích z povolání a podle zákona č. 361/2003 Sb., o služebním příjmu pro příslušníky bezpečnostních sborů, ve znění pozdějších předpisů.
Soubor ISPV-MZS	Souborem ISPV mzdové sféry je soubor ekonomických subjektů definovaný na základě registru ekonomických subjektů Českého statistického úřadu.

