



REGIONÁLNÍ STATISTIKA CENY PRÁCE

rok **2024**
Platová sféra
Plzeňský kraj

Revidované výsledky ke dni 25.3.2026

WWW.ISPV.CZ

Copyright - MPSV ČR

Publikace ani její část nesmí být kopírována, rozšiřována a zařazována do informačních systémů v jakékoliv formě (elektronické, mechanické, optické, magnetické aj.) bez písemného souhlasu

Ministerstva práce a sociálních věcí

Zpracovatel: TREXIMA, spol. s r.o., třída Tomáše Bati 299, Louky, 763 02 Zlín

O b s a h :

Úvod	7
-------------------	---

Výsledková část - platová sféra

Základní metodické přístupy	11
Popis publikovaných tabulek	12

Hrubý měsíční plat

PLS-M0	Základní informace o hrubém měsíčním platu	13
PLS-M1	Hrubý měsíční plat podle pohlaví a věku	14
PLS-M2	Hrubý měsíční plat podle vzdělání	14
PLS-M7	Hrubý měsíční plat podle hlavních tříd a tříd zaměstnání CZ-ISCO	16
PLS-M8	Hrubý měsíční plat podle podskupin a kategorií zaměstnání CZ-ISCO	20

Měsíční odpracovaná a neodpracovaná doba

PLS-T0	Základní informace o měsíční odpracované a neodpracované době	24
PLS-T8	Měsíční odpracovaná a neodpracovaná doba podle podskupin a kategorií zaměstnání CZ-ISCO	25

Hodinový výdělek

PLS-V0	Základní informace o hodinovém výdělku	27
PLS-V1	Hodinový výdělek podle pohlaví a věku	28
PLS-V8	Hodinový výdělek podle podskupin a kategorií zaměstnání CZ-ISCO	29

Dodatek - Technický popis šetření

1. Koncepce šetření	33
1.1 Základní soubor	33
1.3 Struktura souboru RSCP-PLS	33
2. Vstupní údaje	34
2.1 Sběr dat	34
2.2 Nejdůležitější vstupní údaje	35
2.3 Kvalita údajů	35
2.4 Klasifikace a číselníky	35
3. Nejdůležitější sledované ukazatele	36
3.1 Hrubý měsíční plat	36
3.2 Měsíční odpracovaná a neodpracovaná doba	38
3.3 Hodinový výdělek	39
4. Definice vybraných pojmů	40



Úvodní část

Úvod

Regionální statistika ceny práce (RSCP) je systém pravidelného monitorování výdělkové úrovně a pracovní doby zaměstnanců v jednotlivých krajích České republiky formou statistického šetření. Sledovanými ukazateli výdělkové úrovně jsou hrubá měsíční mzda (plat) a hodinový výdělek. Šetření je obsahově harmonizováno se strukturálním šetřením EU „Structure of Earnings Survey“, viz nařízení Komise (ES) č. 1916/2000 ve znění pozdějších předpisů. Gestorem šetření je Ministerstvo práce a sociálních věcí (MPSV). K průběhu šetření a k výstupům se vyjadřuje komise, složená ze zástupců MPSV, Českého statistického úřadu (ČSÚ), Ministerstva financí, České národní banky, Českomoravské konfederace odborových svazů, Svazu průmyslu a dopravy ČR, CERGE-EI, VŠE v Praze a dalších institucí. Zpracovatelem RSCP je TREXIMA, spol. s r.o. (www.trexima.cz).

Šetření RSCP sleduje výdělky ve mzdové i platové sféře. Ve mzdové sféře je zjišťování prováděno pod názvem „Pololetní šetření o průměrném výdělku“ a je zařazeno do programu statistických zjišťování vyhlášených ČSÚ ve sbírce zákonů pro příslušný kalendářní rok (viz příloha č. 2 k vyhlášce č. 316/2023 Sb., o Programu statistických zjišťování na rok 2024) a pro vybrané ekonomické subjekty je povinné. Zdrojem dat pro platovou sféru je Informační systém o platech, který je spravován Ministerstvem financí a je realizován s pololetní periodou.

Publikace RSCP jsou pro jednotlivé kraje vydávány jednou ročně, a to samostatně za mzdovou a platovou sféru. Publikace RSCP obsahují údaje o mzdách (platech), pracovní době a hodinovém výdělku v podrobných klasifikacích, zejména podle jednotlivých zaměstnání.

Souhrnné výsledky za Českou republiku obsahuje šetření Informace a statistiky o průměrném výdělku (ISPV).

Výsledkové publikace RSCP ve formátu Excel a ve formátu PDF jsou k dispozici na internetových stránkách MPSV (<https://mpsv.gov.cz/statistika-vydelku>). Regionální statistika je zveřejňována na stránkách <http://data.mpsv.cz/> v sekci *Statistiky* pod odkazem *Výdělkové statistiky*. Všechny výsledkové publikace, interaktivní výsledky a aktuální studie a analýzy z oblasti odměňování nabízí portál www.ispv.cz. Ten zároveň slouží jako podpora respondentům RSCP, kteří zde naleznou všechny potřebné informace a podpůrné nástroje pro zasílání dat.

Ministerstvo práce a sociálních věcí děkuje všem respondentům šetření za přípravu vstupních dat pro šetření. Svědomitý přístup respondentů a dodržování termínů pro předání dat umožňují pravidelně uveřejňovat tuto publikaci.



Výsledková část

platová sféra

Výsledková část - platová sféra

Základní metodické přístupy

Tato publikace přináší charakteristiky hrubého měsíčního platu, pracovní doby a hodinového výdělku získané za platovou sféru v rámci šetření RSCP (RSCP-PLS). V RSCP se zařazují do platové sféry ekonomické subjekty, které odměňují platem podle § 109 odst. 3 zákona č. 262/2006 Sb., zákoníku práce, ve znění pozdějších předpisů. Zdrojem dat je Informační systém o platech, který je spravován Ministerstvem financí a je realizován s pololetní periodou.

Primárním výsledkem RSCP jsou statistiky platové úrovně jednotlivých zaměstnání v klasifikaci CZ-ISCO v jednotlivých krajích České republiky, dále statistiky platů, pracovní doby a hodinových výdělků v členění podle charakteristik zaměstnance i zaměstnavatele.

Vedle podnikového výkaznictví ČSÚ je RSCP dalším zdrojem informací o mzdách a platech v České republice. Výkaznictví ČSÚ sbírá údaje o evidenčním počtu zaměstnanců a vyplacených mzdách za ekonomický subjekt a publikuje průměrné mzdy v členění podle podnikových charakteristik. Jeho účelem je makroekonomický pohled na jednotlivá odvětví ekonomiky v rámci dlouhé časové řady. Naproti tomu údaje z RSCP slouží primárně k porovnávání mzdové úrovně jednotlivých skupin zaměstnanců – při znalosti mzdové diferenciacce, mzdových složek, pracovní doby – mezi sebou v podrobné klasifikaci zaměstnání CZ-ISCO a v různých krajích. Navíc umožňuje standardizované srovnání mezi jednotlivými zeměmi EU. Při srovnávání výsledků průměrných mezd ČSÚ a RSCP je třeba vzít v úvahu rozdílný způsob přepočtu zaměstnanců (na plné úvazky podle ČSÚ a na plnou placenou dobu podle RSCP).

Popis publikovaných tabulek

Tabulky v publikaci jsou rozděleny podle sledovaných ukazatelů do tří základních okruhů. Charakteristiky hrubého měsíčního platu, struktura platu a průměrná placená doba jsou v tabulkách s označením PLS-Mx, charakteristiky měsíční odpracované a neodpracované doby v tabulkách s označením PLS-Tx a charakteristiky hodinového výdělku v tabulkách s označením PLS-Vx.

Tabulky typu Mx obsahují údaj o počtu zaměstnanců přepočteném podle placených měsíců (podrobnější vysvětlení v kapitole 3.1 Technického dodatku), dále nejvýznamnější charakteristiky platové diferenciací (viz tabulka níže), průměrný plat a jeho složení (podíl odměn, příplatků a náhrad) a odpovídající měsíční placenou dobu.

Tabulky typu Tx obsahují údaj o počtu zaměstnanců přepočteném podle evidenčních měsíců (podrobnější vysvětlení v kapitole 3.2 Technického dodatku), dále průměrnou měsíční pracovní dobu s výší přesčasu a neodpracovanou dobu s dobou dovolené a nemoci.

Tabulky typu Vx obsahují údaj o počtu zaměstnanců přepočteném podle placených měsíců a nejvýznamnější charakteristiky diferenciací hodinového výdělku.

Statistické charakteristiky používané ve výsledkových tabulkách:

1. decil	První decil je hodnota, pod kterou leží 10 % nejnižších hodnot sledovaného znaku.
1. kvartil	První kvartil je hodnota, pod kterou leží 25 % nejnižších hodnot sledovaného znaku.
Medián	Medián je hodnota uprostřed vzestupně uspořádané řady hodnot sledovaného znaku, polovina hodnot je nižší než medián a druhá polovina je vyšší než medián.
3. kvartil	Třetí kvartil je hodnota, nad kterou leží 25 % nejvyšších hodnot sledovaného znaku.
9. decil	Devátý decil je hodnota, nad kterou leží 10 % nejvyšších hodnot sledovaného znaku.
Průměr	Průměr je počítán jako vážený (případně nevážený) aritmetický průměr sledovaného znaku.

Ostatní symboly používané ve výsledkových tabulkách:

"Neuvedeno "	Symbol "Neuvedeno" označuje kategorii zaměstnanců, u které nebyl uveden kód příslušného třídícího znaku.
"*"	Symbol "*" označuje nezveřejnitelný údaj z důvodu malého (méně než 50 zaměstnanců) či nereprezentativního vzorku zaměstnanců.

Základní informace o hrubém měsíčním platu

Plzeňský kraj

Medián hrubého měsíčního platu 45 877 Kč/měs

Index mediánu hrubého měsíčního platu vůči roku 2023 102,1 %

Diferenciace

1. decil	- 10 % hrubých měsíčních platů menších než	30 671 Kč/měs
1. kvartil	- 25 % hrubých měsíčních platů menších než	37 695 Kč/měs
Medián	- 50 % hrubých měsíčních platů menších než	45 877 Kč/měs
3. kvartil	- 25 % hrubých měsíčních platů větších než	56 603 Kč/měs
9. decil	- 10 % hrubých měsíčních platů větších než	70 829 Kč/měs

Průměr hrubého měsíčního platu 49 752 Kč/měs

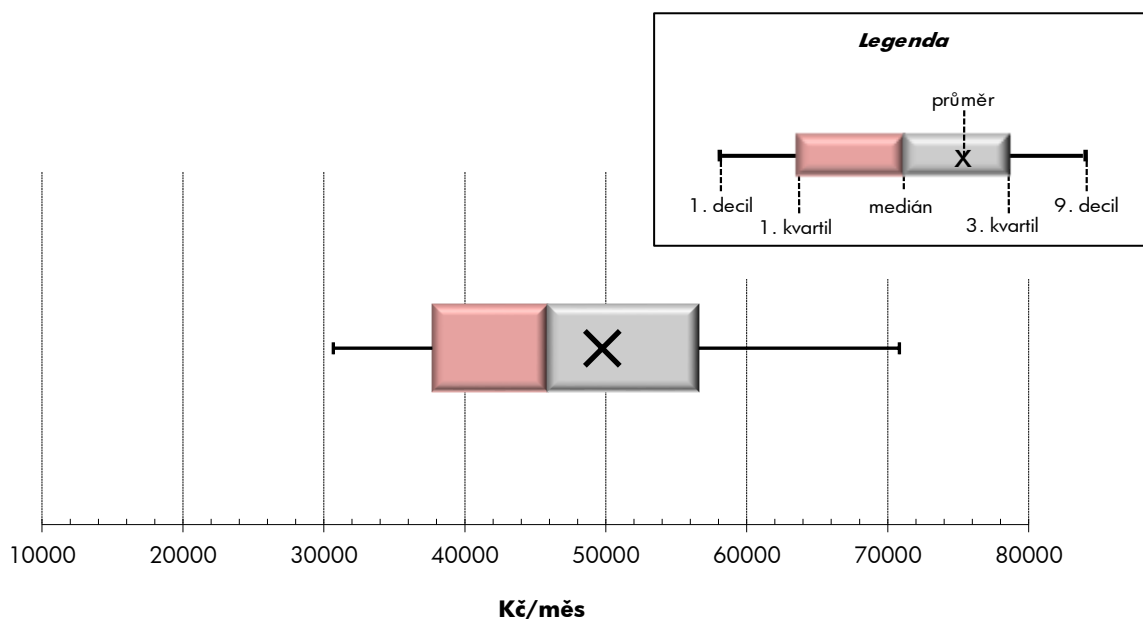
Podíl zaměstnanců s podprůměrným hrubým měsíčním platem 60,4 %

Vybrané složky hrubého měsíčního platu

Odměny	10,9 %
Příplatky	17,3 %
Náhrady	12,7 %

Průměrná placená doba 175,1 hod/měs

Počet zaměstnanců (přepočtený podle placených měsíců) 35,4 tis. osob



Hrubý měsíční plat podle pohlaví a věku

		Plzeňský kraj		
pohlaví/ věková skupina	počet zaměstnanců přepočtený podle placených měsíců	hrubý měsíční plat		
		medián	meziroční index	
		tis. osob	Kč/měs	%
CELKEM - platová sféra	35,4	45 877	102,1	
do 20 let	0,0	*	*	
20 - 29 let	2,9	41 675	101,1	
30 - 39 let	5,5	45 024	101,1	
40 - 49 let	10,6	46 791	102,7	
50 - 59 let	11,3	46 724	102,4	
60 a více let	5,2	46 852	102,3	
MUŽI	10,8	49 329	102,5	
do 20 let	0,0	*	*	
20 - 29 let	1,1	42 748	100,1	
30 - 39 let	2,1	49 556	101,7	
40 - 49 let	3,1	53 024	102,2	
50 - 59 let	2,9	50 574	104,3	
60 a více let	1,6	46 568	103,6	
ŽENY	24,6	44 394	102,0	
do 20 let	0,0	*	*	
20 - 29 let	1,8	41 066	102,3	
30 - 39 let	3,4	41 725	100,9	
40 - 49 let	7,5	44 369	102,9	
50 - 59 let	8,4	45 553	102,0	
60 a více let	3,6	46 974	101,7	

Hrubý měsíční plat podle vzdělání

		Plzeňský kraj		
stupeň dosaženého vzdělání (KKOV)	počet zaměstnanců přepočtený podle placených měsíců	hrubý měsíční plat		
		medián	meziroční index	
		tis. osob	Kč/měs	%
Základní a nedokončené	A-C	1,1	32 620	104,0
Střední bez maturity	D,E,H,J	5,2	34 758	102,6
Střední s maturitou	K-M	13,2	43 268	101,9
Vyšší odborné a bakalářské	N,R	5,0	50 338	101,8
Vysokoškolské	T,V	10,3	55 003	102,0
Neuvedeno		0,7	45 894	102,2
CELKEM - platová sféra	35,4	45 877	102,1	

Hrubý měsíční plat podle pohlaví a věku

Plzeňský kraj

diferenciace hrubého měsíčního platu				hrubý měsíční plat					placená doba
1. decil	1. kvartil	3. kvartil	9. decil	průměr	meziroční index	z toho			
Kč/měs	Kč/měs	Kč/měs	Kč/měs	Kč/měs	%	odměny	příplatky	náhrady	hod/měs
30 671	37 695	56 603	70 829	49 752	103,0	10,9	17,3	12,7	175,1
*	*	*	*	*	*	*	*	*	*
30 196	35 371	48 455	61 595	43 808	102,1	9,7	16,8	12,6	175,2
30 729	36 954	53 309	67 790	48 377	102,7	10,3	17,5	13,1	175,5
31 393	38 370	57 022	70 389	50 085	103,3	11,0	17,5	12,6	174,9
30 563	38 083	58 372	73 477	50 933	103,0	11,2	17,4	12,4	175,0
29 591	38 122	58 187	75 258	51 340	103,4	11,2	16,9	12,9	175,2
33 624	41 212	60 736	75 127	54 456	103,4	9,1	20,9	11,9	174,8
*	*	*	*	*	*	*	*	*	*
30 971	36 510	48 103	59 252	44 273	101,1	7,2	18,8	12,2	174,2
35 850	42 955	58 786	73 419	54 351	104,2	8,0	21,3	12,3	175,2
36 695	44 204	62 832	75 339	56 747	103,2	8,9	21,4	11,9	174,3
34 176	41 775	64 153	78 955	56 977	103,7	9,8	21,3	11,6	174,8
30 197	37 041	59 075	76 565	52 776	104,1	10,4	19,7	12,0	175,6
29 480	36 427	54 767	68 658	47 691	102,9	11,8	15,5	13,0	175,2
*	*	*	*	*	*	*	*	*	*
29 536	34 849	48 917	62 231	43 524	102,7	11,2	15,5	12,8	175,8
29 216	34 487	49 632	63 119	44 717	101,9	12,0	14,6	13,6	175,7
30 049	36 699	53 819	67 576	47 374	103,4	12,1	15,7	13,0	175,1
29 270	37 019	56 650	71 158	48 829	102,7	11,8	15,8	12,7	175,0
29 258	38 503	57 864	74 356	50 678	103,1	11,5	15,5	13,3	175,1

Hrubý měsíční plat podle vzdělání

Plzeňský kraj

diferenciace hrubého měsíčního platu				hrubý měsíční plat					placená doba
1. decil	1. kvartil	3. kvartil	9. decil	průměr	meziroční index	z toho			
Kč/měs	Kč/měs	Kč/měs	Kč/měs	Kč/měs	%	odměny	příplatky	náhrady	hod/měs
22 668	25 962	39 740	45 578	33 313	104,3	10,6	19,7	10,8	174,7
24 622	28 624	42 381	47 721	35 968	102,9	12,1	17,1	10,6	175,0
31 576	36 957	51 565	62 292	45 378	102,4	9,6	16,0	12,3	174,4
36 209	41 757	63 831	74 644	53 447	102,6	9,0	18,9	12,4	175,0
41 031	47 630	65 947	92 106	62 416	103,6	12,5	18,1	13,8	176,0
35 388	40 339	51 738	64 104	47 783	102,4	13,0	11,7	14,1	176,2
30 671	37 695	56 603	70 829	49 752	103,0	10,9	17,3	12,7	175,1

Hrubý měsíční plat podle hlavních tříd a tříd zaměstnání CZ-ISCO

		Plzeňský kraj		
hlavní třída / třída zaměstnání CZ-ISCO		počet zaměstnanců přepočtený podle placených měsíců	hrubý měsíční plat	
			medián	meziroční index
		tis. osob	Kč/měs	%
D	Manuální pracovníci	7,9	34 979	103,0
T	Nemanuální pracovníci	27,5	48 931	102,0
1	Řídící pracovníci	1,6	70 891	102,5
11	Nejvyšší státní úředníci, nejvyšší představitelé společnosti	0,1	82 278	102,9
12	Řídící prac.správy podniku, obchod., admin. a pod. činnosti	0,3	66 148	100,9
13	Řídící pracovníci výroby, IT, vzdělávání a příbuzných oborů	1,1	71 829	102,1
14	Řídící prac.ubyt.,strav.služeb,obchodu,ost.řídící pracovníci	0,1	58 057	101,7
2	Specialisté	11,4	50 957	101,7
21	Specialisté v oblasti vědy a techniky	0,5	47 758	103,0
22	Specialisté v oblasti zdravotnictví	1,6	83 443	108,0
23	Specialisté v oblasti výchovy a vzdělávání	7,6	49 482	101,1
24	Specialisté v obchodní sféře a veřejné správě	0,6	50 676	104,7
25	Specialisté v oblasti ICT	0,2	55 511	102,1
26	Specialisté obl. právní, sociální, kulturní a příbuz.oblastí	0,9	45 568	101,8
3	Techničtí a odborní pracovníci	10,5	48 023	101,8
31	Techničtí a odborní pracovníci v oblasti vědy a techniky	0,8	41 256	102,8
32	Odborní pracovníci v oblasti zdravotnictví	2,3	64 655	104,4
33	Odborní pracovníci v obchodní sféře a veřejné správě	6,8	45 817	101,9
34	Odborní pracovníci v obl.práva,kultury,sportu,příbuz.oborech	0,5	44 955	103,1
35	Technici v oblasti ICT	0,1	44 303	101,8
4	Úředníci	1,5	39 008	102,7
41	Všeobecní admin.pracovníci,sekretáři,pracovníci zadávání dat	0,6	38 817	104,6
42	Pracovníci informačních služeb,na přepážkách,v příb.oborech	0,1	38 976	101,9
43	Úředníci pro zpracování číselných údajů a v logistice	0,2	43 438	101,9
44	Ostatní úředníci	0,6	37 755	101,1

Hrubý měsíční plat podle hlavních tříd a tříd zaměstnání CZ-ISCO

Plzeňský kraj

diferenciace hrubého měsíčního platu				hrubý měsíční plat					placená doba
1. decil	1. kvartil	3. kvartil	9. decil	průměr	meziroční index	z toho			
Kč/měs	Kč/měs	Kč/měs	Kč/měs	Kč/měs	%	odměny %	příplatky %	náhrady %	hod/měs
24 131	28 243	43 862	51 060	36 941	103,2	10,7	19,2	10,7	174,1
35 343	40 933	59 500	74 860	53 451	103,0	10,9	16,9	13,0	175,4
51 533	59 645	85 434	100 558	75 072	103,4	16,6	24,1	13,1	175,0
54 412	67 330	95 791	116 935	86 388	104,6	15,7	31,5	10,7	175,3
50 465	57 863	84 206	98 988	73 060	103,5	19,0	25,3	10,7	175,9
53 275	60 691	84 907	99 753	75 289	103,1	16,0	23,0	14,2	174,6
39 427	48 881	71 759	94 797	62 171	106,5	17,7	21,0	10,6	175,7
39 535	44 009	59 169	77 957	56 939	103,3	12,3	15,0	14,3	176,5
37 987	42 467	54 036	64 375	50 054	103,8	10,8	15,2	10,6	175,6
52 860	68 303	123 474	160 904	97 269	109,5	8,7	30,9	9,6	181,7
39 628	43 439	55 571	60 748	50 025	101,3	13,6	8,3	17,2	175,8
37 589	42 620	61 388	72 001	53 452	103,1	12,0	19,8	11,4	175,4
39 949	45 062	66 725	79 514	58 715	100,7	21,5	18,6	9,8	176,2
36 036	39 801	52 254	59 707	47 397	102,3	12,7	10,7	11,8	174,0
35 327	40 192	59 500	71 165	50 974	102,4	8,1	18,9	11,9	174,0
32 234	35 766	49 616	60 101	43 989	103,1	11,0	16,0	10,6	175,1
44 315	53 343	73 948	81 392	63 667	103,7	7,2	27,2	10,3	176,5
35 119	39 254	54 619	64 088	48 043	101,7	7,9	16,0	12,9	172,9
34 234	39 498	49 750	55 889	45 414	102,3	11,0	14,9	11,5	175,3
32 222	37 178	50 601	58 889	45 240	102,7	13,6	13,4	10,9	174,5
30 850	34 279	45 020	52 218	41 086	103,8	13,7	13,9	10,9	175,3
30 842	34 589	43 997	50 226	41 285	106,4	16,0	14,0	10,7	175,3
29 454	33 243	42 522	49 032	38 889	101,0	10,3	16,3	11,3	175,8
34 124	37 440	50 701	56 061	44 611	103,4	15,3	15,0	11,0	175,0
30 327	33 198	45 026	52 699	40 178	102,1	10,9	13,0	11,0	175,3

Hrubý měsíční plat podle hlavních tříd a tříd zaměstnání CZ-ISCO

				Plzeňský kraj	
hlavní třída / třída zaměstnání CZ-ISCO	počet zaměstnanců přepočtený podle placených měsíců tis. osob	hrubý měsíční plat			
		medián	meziroční index		
		Kč/měs	%		
5 Pracovníci ve službách a prodeji	6,7	38 125	103,2		
51 Pracovníci v oblasti osobních služeb	2,0	31 360	102,6		
52 Pracovníci v oblasti prodeje	0,1	34 033	103,5		
53 Pracovníci osob.péče ve vzdělávání,zdravotnictví,příbuz.obl.	3,4	39 284	102,9		
54 Pracovníci v oblasti ochrany a ostrahy	1,3	50 882	103,0		
6 Kvalifikovaní pracovníci v zemědělství,lesnictví a rybářství	0,1	33 368	98,2		
61 Kvalifikovaní pracovníci v zemědělství	0,1	32 996	99,8		
62 Kvalifikovaní pracovníci v lesnictví, rybářství a myslivosti	0,0	*	*		
7 Řemeslníci a opraváři	0,5	35 043	101,5		
71 Řemeslníci,kvalif.pracovníci na stavbách(kromě elektrikářů)	0,1	36 250	102,4		
72 Kovodělníci,strojírenští dělníci,pracovníci v příb.oborech	0,2	35 229	102,0		
73 Pracovníci v obl.uměleckých a tradičních řemesel, polygrafie	0,0	*	*		
74 Pracovníci v oboru elektroniky a elektrotechniky	0,1	47 358	101,6		
75 Zpracovatelé potravin,dřeva,textilu,pracovníci příbuz.oborů	0,1	31 351	101,9		
8 Obsluha strojů a zařízení, montěři	0,8	41 286	101,9		
81 Obsluha stacionárních strojů a zařízení	0,2	34 285	105,4		
83 Řidiči a obsluha pojízdných zařízení	0,6	42 941	102,4		
9 Pomocní a nekvalifikovaní pracovníci	1,9	26 430	104,3		
91 Uklízeči a pomocníci	1,4	25 304	102,3		
92 Pomocní pracovníci v zemědělství, lesnictví a rybářství	0,0	*	*		
93 Pomocní pracovníci těžby,staveb.,výroby,dopravy a příb.ob.	0,1	34 040	104,7		
94 Pomocní pracovníci při přípravě jídla	0,1	27 857	99,6		
96 Pracovníci s odpady a ostatní pomocní pracovníci	0,3	29 435	104,6		
CELKEM - platová sféra	35,4	45 877	102,1		

Hrubý měsíční plat podle hlavních tříd a tříd zaměstnání CZ-ISCO

Plzeňský kraj

diferenciace hrubého měsíčního platu				hrubý měsíční plat					placená doba
1. decil	1. kvartil	3. kvartil	9. decil	průměr	meziroční index	z toho			
Kč/měs	Kč/měs	Kč/měs	Kč/měs	Kč/měs	%	odměny %	příplatky %	náhrady %	hod/měs
27 499	31 524	45 694	55 543	39 985	102,9	10,2	18,0	12,1	173,6
25 001	27 744	36 403	42 506	32 787	102,1	15,4	11,0	10,3	175,1
25 282	29 225	39 387	44 450	34 889	104,2	10,6	16,9	10,2	175,4
30 441	33 959	44 800	50 462	40 215	103,4	10,3	18,7	12,7	173,7
29 294	42 951	59 742	67 447	50 486	102,8	5,0	23,6	12,6	171,1
26 679	28 690	39 126	45 384	34 744	101,9	10,3	16,6	10,7	174,9
26 107	27 960	36 702	41 034	32 727	100,6	9,9	17,6	11,0	175,2
*	*	*	*	*	*	*	*	*	*
28 374	31 058	42 023	53 572	37 829	103,0	9,2	19,8	10,1	178,1
28 272	30 608	40 420	50 806	37 583	101,8	9,1	20,8	10,2	178,5
28 076	31 304	41 038	46 866	36 706	103,8	10,0	18,2	10,4	175,0
*	*	*	*	*	*	*	*	*	*
32 793	34 348	57 849	65 167	47 114	103,5	8,9	30,1	8,7	189,3
28 134	30 237	34 711	43 706	33 468	103,9	8,0	11,4	10,7	174,6
29 694	34 406	45 311	47 823	39 939	102,5	13,1	22,6	10,0	175,9
27 008	30 634	38 706	45 380	35 298	104,7	12,1	21,8	10,9	176,5
31 298	37 695	45 714	48 224	41 310	102,4	13,4	22,8	9,8	175,7
21 420	23 425	30 869	35 358	27 754	104,5	12,1	13,2	10,4	175,9
21 192	22 970	28 709	33 674	26 385	102,9	12,9	11,5	10,4	175,7
*	*	*	*	*	*	*	*	*	*
25 006	30 761	36 866	40 652	37 422	115,2	10,8	22,8	9,8	178,7
24 105	25 518	31 350	36 256	29 104	101,9	16,4	10,6	10,7	174,9
22 194	25 300	34 176	38 943	30 094	106,6	9,0	16,2	10,6	176,3
30 671	37 695	56 603	70 829	49 752	103,0	10,9	17,3	12,7	175,1

Hrubý měsíční plat podle podskupin zaměstnání CZ-ISCO

Plzeňský kraj

podskupina zaměstnání / kategorie zaměstnání CZ-ISCO	počet zaměstnanců přepočtený podle placených měsíců	hrubý měsíční plat	
		medián	meziroční index
		tis. osob	Kč/měs
1112 Nejvyšší státní úředníci	0,1	79 535	102,3
1120 Nejvyšší představitelé společností (kromě polit.,záj.m.org.)	0,0	94 387	107,2
1211 Řídící pracovníci v oblasti financí (kr.fin.,pojišť.služeb)	0,1	69 775	102,1
1212 Řídící pracovníci v oblasti lidských zdrojů	0,0	65 051	101,1
1219 Ostatní řídicí pracovníci správy podniku a pod. činnosti	0,2	62 797	100,6
1323 Řídící pracovníci ve stavebnictví a zeměměřičtví	0,0	72 911	103,8
1330 Řídící pracovníci v oblasti ICT	0,0	69 268	*
1341 Řídící pracovníci v oblasti péče o děti	0,2	59 552	100,9
1344 Řídící pracovníci v sociální oblasti (kromě péče o seniory)	0,0	77 351	111,5
1345 Řídící pracovníci v oblasti vzdělávání	0,6	76 942	101,5
1349 Řídící pracovníci knihoven, muzeí, práva a bezpečnosti	0,2	69 322	98,9
1431 Řídící pracovníci kultury, vydavatelství, sportu, zábavy	0,0	59 099	103,5
2131 Biologové, botanici, zoologové a příbuzní specialisté	0,1	57 320	107,8
2132 Specialisté v zemědělství, lesnictví, rybářství a vod.hosp.	0,1	44 016	97,5
2133 Specialisté ochrany životního prostředí (kr.prům.ekologie)	0,1	46 852	103,3
2141 Specialisté v oblasti průmysl.inženýrství a příbuz.oblastech	0,1	46 176	106,5
2212 Lékaři specialisté	0,3	144 079	112,8
2221 Všeobecné sestry se specializací	0,6	75 624	107,5
2320 Učitelé odb.předmětů, prakt.vyučování, odb.výcviku, lektori	0,8	50 950	101,7
2330 Učitelé SŠ (kr.odborných předmětů), konzervatořích, 2.st.ZŠ	2,4	53 252	101,8
2341 Učitelé na 1. stupni ZŠ	1,4	53 023	100,9
2342 Učitelé v oblasti předškolní výchovy	1,4	41 832	101,2
2354 Lektori a učitelé hudby na ostatních školách	0,2	48 696	102,0
2355 Lektori a učitelé umění na ostatních školách	0,0	49 201	102,0
2359 Specialisté,odborní pracovníci v obl.výchovy,vzdělávání j.n.	0,7	43 223	100,3
2411 Specialisté v oblasti účetnictví	0,1	50 400	102,4
2422 Specialisté v oblasti strategie a politiky organizací	0,4	52 379	107,0
2511 Systémoví analytici	0,1	54 463	103,2
2522 Systémoví administrátoři, správci počítačových sítí	0,0	45 799	101,3
2612 Soudci a příbuzní pracovníci	0,1	50 244	105,6
2619 Specialisté v oblasti práva a příbuzných oblastech j.n.	0,1	48 926	103,6
2621 Specialisté archiváři,kurátoři a správci památkových objektů	0,1	40 054	99,7
2634 Psychologové	0,1	58 363	104,2
2635 Specialisté v sociální oblasti	0,2	48 158	103,6
3112 Stavební technici	0,2	45 257	102,7
3119 Technici v ostatních průmyslových oborech	0,1	44 991	100,6
3211 Technici a asistenti pro obsluhu lékařských zařízení	0,1	71 020	104,9
3212 Odborní laboranti, laboratorní asistenti v obl.zdravotnictví	0,2	58 738	105,9
3221 Všeobecné sestry bez specializace	1,3	68 192	104,9
3255 Odborní pracovníci v oblasti rehabilitace	0,0	50 349	105,3
3256 Praktické sestry	0,1	57 495	104,9
3257 Asistenti ochrany veřejného zdraví	0,1	37 468	*
3313 Odborní pracovníci účetnictví, ekonomiky, personalistiky	1,0	44 333	102,1
3339 Zprostředkovatelé služeb j.n.	0,1	37 197	101,8

Hrubý měsíční plat podle podskupin zaměstnání CZ-ISCO

Plzeňský kraj

diferenciace hrubého měsíčního platu				hrubý měsíční plat					placená doba
1. decil	1. kvartil	3. kvartil	9. decil	průměr	meziroční index	z toho			
Kč/měs	Kč/měs	Kč/měs	Kč/měs			odměny	příplatky	náhrady	
Kč/měs	Kč/měs	Kč/měs	Kč/měs	Kč/měs	%	%	%	%	hod/měs
57 568	65 123	91 351	112 991	82 024	104,2	13,3	30,9	11,1	175,7
71 980	83 989	101 678	143 410	101 843	107,9	19,5	33,5	10,3	174,4
52 249	62 292	84 206	101 278	78 135	102,2	20,4	25,8	10,6	175,1
55 284	56 696	79 280	98 988	74 261	106,9	23,1	21,6	10,1	177,1
45 957	54 386	76 611	93 103	66 461	102,7	16,8	24,3	11,1	176,0
43 945	63 211	80 946	104 677	74 034	102,5	19,8	24,5	10,2	175,0
47 961	52 821	95 388	106 209	73 309	*	23,6	20,2	9,9	175,0
49 251	53 998	66 940	74 505	62 357	100,9	15,2	20,6	15,0	175,3
58 664	61 718	87 234	97 067	76 359	106,2	15,3	27,3	11,2	176,2
58 697	66 836	89 949	101 155	79 078	103,2	17,4	22,5	15,9	175,3
56 239	62 782	76 673	89 748	72 302	101,2	7,9	24,1	12,6	168,6
44 375	50 322	72 086	91 277	62 828	108,7	19,5	21,0	10,9	175,9
37 834	46 915	66 460	78 401	57 292	103,8	11,6	14,8	10,3	175,8
35 881	39 771	48 556	55 455	44 926	99,6	8,4	13,1	11,4	174,0
35 966	41 568	50 576	53 502	45 840	103,0	11,8	13,2	10,9	176,6
38 605	41 894	51 428	63 703	47 670	108,6	11,9	17,1	10,2	175,9
97 181	118 065	170 450	196 877	145 719	111,6	9,9	35,7	8,9	188,2
53 862	64 735	82 200	88 266	73 568	106,8	7,2	28,1	10,2	176,3
41 958	45 676	57 252	63 020	51 996	101,8	14,1	9,3	16,7	176,6
43 993	48 086	58 155	62 892	53 649	101,7	14,3	9,8	17,6	175,9
44 209	48 434	56 777	60 309	52 720	100,5	13,8	8,1	17,5	175,4
36 759	39 036	44 776	47 697	42 051	101,4	13,8	3,7	16,3	175,4
42 332	45 260	52 030	57 229	49 510	101,9	11,9	5,1	16,9	176,2
41 178	46 822	52 562	59 414	49 623	102,2	13,7	4,2	17,6	173,9
36 977	40 058	48 798	56 982	45 452	100,5	12,6	7,2	16,9	175,5
38 001	43 065	55 694	62 171	50 649	100,9	13,4	18,8	11,3	175,4
37 589	42 753	64 499	74 416	55 195	104,6	11,0	20,8	11,5	175,4
35 455	42 794	75 545	106 022	61 809	99,3	14,2	27,6	9,5	177,4
39 142	41 741	54 008	65 933	48 678	104,2	14,5	12,3	11,0	175,1
40 152	44 808	54 023	58 576	49 732	105,8	20,4	5,3	12,4	174,8
37 589	43 652	56 856	67 541	52 235	103,3	15,4	15,5	11,4	175,4
32 386	35 264	45 448	52 576	41 297	100,0	6,7	11,8	11,4	174,7
44 642	50 947	72 588	95 368	65 365	109,7	19,4	14,0	14,3	175,7
39 827	44 150	54 219	57 929	48 752	103,6	10,6	17,1	11,6	176,6
37 011	40 798	52 616	60 698	47 327	103,2	13,6	16,6	10,5	175,5
33 184	37 012	54 013	66 364	48 189	103,8	12,7	22,7	10,9	176,0
50 670	58 505	82 641	91 630	71 010	106,3	7,8	27,1	10,6	184,3
42 648	49 863	69 083	74 001	58 944	103,3	7,9	22,3	10,3	176,7
50 909	57 401	76 575	83 242	67 415	104,5	7,3	28,0	10,1	176,1
37 328	46 454	54 372	59 213	49 619	104,4	8,9	11,1	13,0	175,9
41 134	47 248	63 265	67 623	55 777	104,8	8,6	30,2	11,0	172,7
31 166	33 634	39 716	48 986	38 207	*	4,4	13,0	14,0	174,7
34 312	38 947	51 107	58 777	45 926	101,7	14,8	14,1	10,8	175,4
31 233	34 864	42 244	47 189	38 685	103,5	9,3	12,5	10,1	177,0

Hrubý měsíční plat podle podskupin zaměstnání CZ-ISCO

Plzeňský kraj			
podskupina zaměstnání / kategorie zaměstnání CZ-ISCO	počet zaměstnanců přepočtený podle placených měsíců	hrubý měsíční plat	
		medián	meziroční index
	tis. osob	Kč/měs	%
3341 Vedoucí v oblasti administrativních agend	0,1	43 642	105,1
3342 Odborní administrativní pracovníci v právní oblasti	0,1	39 834	102,3
3343 Odborní pracovníci v administrativě a správě organizace	1,9	43 328	103,0
3352 Pracovníci veřejné správy v oblasti daní	0,5	40 177	100,8
3353 Pracovníci veřejné správy v oblasti sociálních, jiných dávek	0,4	38 571	101,0
3354 Pracovníci veřejné správy vydávající různá povolení	0,0	42 654	102,9
3359 Pracovníci veřejné správy v oblasti státních regulací j.n.	0,1	46 488	100,5
3411 Odborní pracovníci v právní obl.,bezpečnosti,příbuz.oborech	0,0	45 747	101,5
3412 Odborní pracovníci v sociální oblasti	0,4	45 378	102,7
3433 Konzervátoři,restaurátoři a příbuz.prac.v galeriích,muzeích	0,0	38 549	104,2
3513 Technici počítačových sítí a systémů	0,0	47 350	104,0
4110 Všeobecní administrativní pracovníci	0,5	38 758	104,7
4120 Sekretáři (všeobecní)	0,1	38 909	99,6
4132 Pracovníci pro zadávání dat	0,0	41 678	*
4311 Úředníci v oblasti účetnictví	0,1	44 803	102,7
4411 Knihovníci	0,2	36 297	102,8
4415 Pracovníci evidence dat a archivů	0,1	34 392	101,7
4416 Personální referenti	0,1	52 798	103,1
4419 Úředníci j.n.	0,2	43 487	103,1
5120 Kuchaři (kromě šéfkuchařů), pomocní kuchaři	1,2	30 395	101,5
5151 Vedoucí provozu stravovacích, ubytovacích a dalších zařízení	0,2	40 394	101,6
5153 Správci objektů	0,5	31 557	103,8
5164 Chovatelé,ošetřovatelé zvířat v zaříz.pro chov,příbuz.prac.	0,1	31 363	99,8
5230 Pokladníci a prodavači vstupenek a jízdenek	0,1	34 905	103,4
5312 Asistenti pedagogů	1,1	33 418	100,4
5321 Ošetřovatelé a prac. sociálních služeb v obl. pobytové péče	1,2	42 067	104,4
5322 Ošetřovatelé a prac.soc.služeb v obl.ambul. služeb,dom. péče	0,2	36 917	105,1
5329 Pracovníci osobní péče ve zdravotní a sociální oblasti j.n.	0,9	44 978	104,9
5411 Příslušníci HZS ČR,hasiči ostatních jednotek požární ochrany	0,7	53 716	98,9
5412 Policisté	0,1	50 842	103,3
5414 Pracovníci ostrahy a bezpečnostních agentur	0,2	27 993	101,5
6113 Zahradníci a pěstitelé v zahradnických školkách	0,0	31 634	97,0
7119 Ostatní řemeslníci, kvalifikovaní prac.hl. stavební výroby	0,1	36 025	103,6
7222 Nástrojaři a příbuzní pracovníci	0,1	34 493	100,9
7231 Mechanici a opraváři motorových vozidel	0,0	40 624	102,3
8157 Obsluha strojů v prádelnách a čistírnách	0,1	33 263	103,9
8182 Obsluha parních turbín, kotlů a příbuzných zařízení	0,0	40 181	103,0
8322 Řidiči osobních a malých dodávkových automobilů, taxikáři	0,1	35 302	102,4
8332 Řidiči nákladních automobilů, tahačů a speciálních vozidel	0,4	44 099	102,8
9112 Uklízeči a pomocníci v hotelích,admin.,průmysl.a j.objektech	1,4	25 239	102,2
9333 Pomocní manipulační pracovníci (kromě výroby)	0,1	34 606	104,6
9412 Pomocníci v kuchyni	0,1	27 857	99,6
9613 Uklízeči veřejných prostranství,čističi kanalizací	0,2	29 062	106,9
9622 Pomocní pracovníci údržby budov a souvisejících prostor	0,0	34 507	104,8

Hrubý měsíční plat podle podskupin zaměstnání CZ-ISCO

Plzeňský kraj

diferenciace hrubého měsíčního platu				hrubý měsíční plat					placená doba
1. decil	1. kvartil	3. kvartil	9. decil	průměr	meziroční index	z toho			
Kč/měs	Kč/měs	Kč/měs	Kč/měs			odměny	příplatky	náhrady	
				Kč/měs	%	%	%	%	hod/měs
35 252	39 286	52 943	67 472	48 271	106,1	18,0	13,7	12,7	174,9
36 126	38 210	44 107	46 697	41 181	104,6	17,3	7,8	12,3	175,1
33 958	37 757	49 146	56 711	44 463	102,6	11,9	14,9	11,7	174,9
34 483	37 276	45 144	51 347	41 872	100,3	3,6	17,9	12,6	174,7
33 547	36 078	42 484	50 057	40 120	101,6	9,2	10,6	10,6	175,6
37 254	39 125	48 884	52 458	44 393	106,2	8,1	16,0	11,3	175,3
38 722	41 642	48 529	55 460	46 053	100,1	11,6	13,2	10,2	177,6
33 391	39 547	54 767	65 159	48 625	103,1	9,8	21,7	12,4	174,8
37 137	40 953	50 238	55 889	46 391	102,4	11,4	14,3	11,5	175,6
32 438	33 850	44 723	51 313	40 846	102,6	7,7	13,4	10,5	174,6
34 896	42 666	51 535	60 979	48 858	102,4	14,3	15,5	11,5	176,1
30 380	34 486	44 221	50 775	41 661	107,2	16,4	14,0	10,8	175,2
31 246	35 348	43 259	47 817	39 598	102,3	14,3	12,3	10,8	175,7
35 789	38 899	47 073	50 358	42 955	*	15,5	19,1	9,6	174,7
34 926	39 448	51 518	56 330	46 037	103,8	15,8	14,5	10,7	174,7
29 935	32 353	40 010	44 311	36 721	102,0	7,5	10,1	10,9	174,7
29 365	31 801	37 342	41 177	35 009	101,6	7,8	9,7	11,5	174,6
44 347	49 007	59 732	76 582	56 172	106,2	17,0	21,7	10,2	177,5
31 162	37 283	48 958	54 040	43 513	102,0	13,3	14,8	11,0	175,8
24 874	27 241	34 569	40 181	31 657	102,1	16,1	9,9	10,4	175,0
27 485	34 950	44 740	51 827	40 193	103,0	16,5	13,3	10,2	175,1
24 875	27 780	36 062	41 574	32 512	102,4	15,3	10,0	10,2	175,5
25 542	28 735	34 873	38 497	32 145	100,2	4,1	23,7	10,5	172,6
28 441	31 201	39 930	44 450	35 850	104,2	10,1	16,8	10,4	174,7
28 168	30 604	36 454	40 335	33 864	100,3	12,0	5,7	17,6	176,1
34 749	38 401	45 516	50 253	42 263	104,3	11,3	20,9	11,1	169,8
30 594	33 874	40 602	45 246	37 883	103,2	11,8	16,2	11,0	175,4
33 207	38 778	50 347	61 968	45 879	106,4	7,2	28,4	10,5	175,7
42 852	45 713	61 255	68 326	54 622	99,8	5,1	24,2	12,6	166,1
41 378	45 510	55 019	58 777	50 240	102,3	9,1	30,3	10,8	173,0
22 325	24 474	32 246	37 306	29 022	101,7	9,3	20,9	9,7	172,4
26 107	27 831	36 117	39 316	32 051	100,4	8,6	18,0	11,1	175,6
27 421	29 744	40 420	56 336	37 857	102,0	9,2	20,6	9,6	179,0
27 721	30 626	39 042	46 167	35 752	103,3	9,1	17,8	10,6	175,0
29 914	35 586	45 638	51 291	40 945	105,7	12,8	20,2	9,9	174,9
26 813	29 258	34 927	35 838	32 419	105,2	14,5	19,0	11,6	175,3
30 517	33 827	50 312	56 616	41 396	104,6	8,7	26,5	9,4	179,3
28 022	30 696	40 077	49 856	36 812	102,2	11,8	18,6	10,2	181,6
37 710	41 642	46 108	48 329	43 407	103,0	14,2	24,1	9,7	173,5
21 159	22 942	28 636	33 607	26 316	102,8	12,9	11,4	10,4	175,7
29 754	32 232	37 371	40 652	39 918	117,7	11,0	24,6	9,6	180,2
24 105	25 518	31 350	36 256	29 104	101,9	16,4	10,6	10,7	174,9
21 883	24 619	33 454	37 376	29 299	107,5	8,9	16,0	10,6	176,2
25 363	28 955	38 256	41 939	34 333	104,4	10,4	16,0	11,0	176,7

Základní informace o měsíční odpracované a neodpracované době

Plzeňský kraj

Průměrná měsíční odpracovaná doba 139,3 hod/měs

z toho přesčas 2,3 hod/měs

Diferenciace

1. decil - 10 % měsíčních odpracovaných dob menších než 120,8 hod/měs

1. kvartil - 25 % měsíčních odpracovaných dob menších než 132,5 hod/měs

Medián - 50 % měsíčních odpracovaných dob menších než 142,0 hod/měs

3. kvartil - 25 % měsíčních odpracovaných dob větších než 150,0 hod/měs

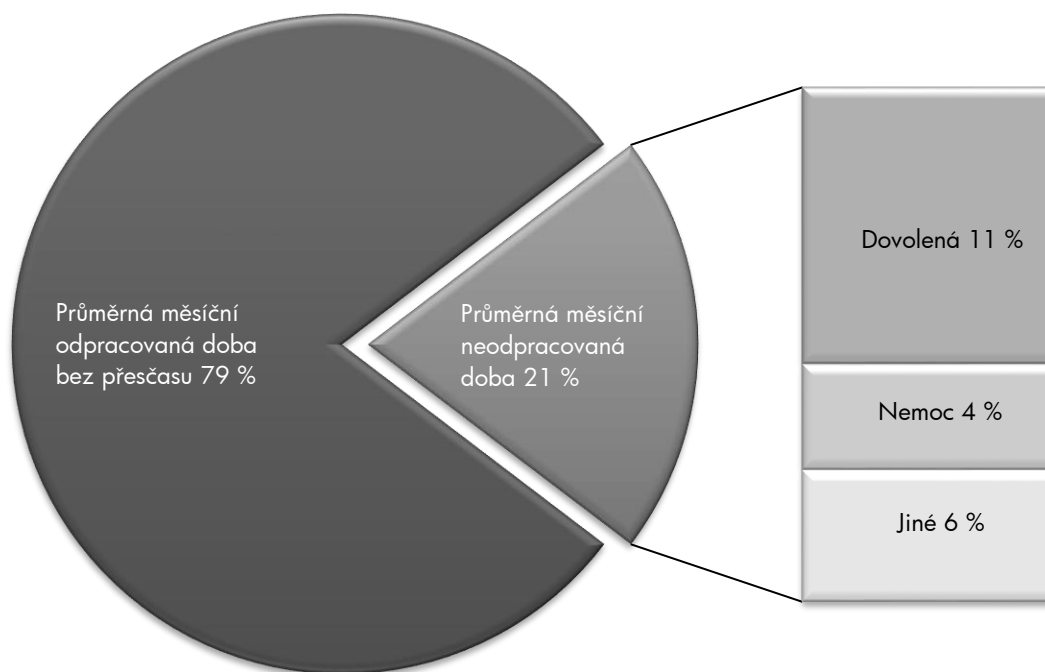
9. decil - 10 % měsíčních odpracovaných dob větších než 155,0 hod/měs

Průměrná měsíční neodpracovaná doba 35,7 hod/měs

z toho dovolená 19,3 hod/měs

z toho nemoc 7,3 hod/měs

Struktura fondu pracovní doby



**Měsíční odpracovaná a neodpracovaná doba
podle podskupin zaměstnání CZ-ISCO**

Plzeňský kraj						
podskupina zaměstnání/ kategorie zaměstnání CZ-ISCO	počet zaměstnanců přepočtený podle evid. měsíců	odpracovaná doba		neodpracovaná doba		
		celkem	z toho přesčas	celkem	z toho	
					hod/měs	hod/měs
tis. osob	hod/měs	hod/měs	hod/měs			
1112 Nejvyšší státní úředníci	0,1	145,7	0,5	30,0	16,1	3,7
1211 Řídící pracovníci v oblasti financí (kr.fin.,pojišť.služeb)	0,1	146,8	0,4	28,3	16,7	1,8
1219 Ostatní řídicí pracovníci správy podniku a pod. činností	0,2	142,9	0,4	33,1	16,1	6,2
1341 Řídící pracovníci v oblasti péče o děti	0,2	138,4	0,1	36,9	25,3	3,2
1345 Řídící pracovníci v oblasti vzdělávání	0,6	136,5	0,1	38,8	26,1	2,3
1349 Řídící pracovníci knihoven, muzeí, práva a bezpečnosti	0,2	140,0	1,8	28,5	17,9	2,5
2131 Biologové, botanici, zoologové a příbuzní specialisté	0,1	142,6	1,6	33,1	17,0	6,3
2132 Specialisté v zemědělství, lesnictví, rybářství a vod.hosp.	0,1	142,1	0,0	31,9	15,9	5,9
2133 Specialisté ochrany životního prostředí (kr.přům.ekologie)	0,1	145,8	0,4	30,6	15,9	4,7
2141 Specialisté v oblasti průmysl.inženýrství a příbuz.oblastech	0,1	145,6	0,7	30,2	16,1	5,6
2212 Lékaři specialisté	0,4	160,8	18,4	26,8	17,1	5,6
2221 Všeobecné sestry se specializací	0,6	148,8	7,8	27,2	17,4	6,0
2320 Učitelé odb.předmětů, prakt.vyučování, odb.výcviku, lektori	0,8	130,5	0,1	46,1	26,4	5,9
2330 Učitelé SŠ (kr.odborných předmětů), konzervatořích, 2.st.ZŠ	2,5	129,2	0,2	46,6	26,7	5,4
2341 Učitelé na 1. stupni ZŠ	1,4	129,9	0,1	45,6	26,5	5,5
2342 Učitelé v oblasti předškolní výchovy	1,5	132,2	0,0	43,1	26,3	7,4
2354 Lektori a učitelé hudby na ostatních školách	0,2	135,1	0,0	41,1	27,2	2,5
2359 Specialisté,odborní pracovníci v obl.výchovy,vzdělávání j.n.	0,8	130,1	0,1	45,3	25,7	7,3
2411 Specialisté v oblasti účetnictví	0,1	145,7	0,5	29,7	16,0	4,1
2422 Specialisté v oblasti strategie a politiky organizací	0,4	141,6	0,1	33,9	16,1	6,6
2511 Systémoví analytici	0,1	146,6	2,7	30,7	16,3	5,5
2612 Soudci a příbuzní pracovníci	0,1	138,9	0,1	35,9	16,5	5,9
2619 Specialisté v oblasti práva a příbuzných oblastech j.n.	0,1	142,1	0,0	33,3	16,5	5,6
2621 Specialisté archiváři,kurátoři a správci památkových objektů	0,1	138,3	0,2	36,4	16,4	8,6
2634 Psychologové	0,1	133,4	0,3	42,0	22,3	6,4
2635 Specialisté v sociální oblasti	0,2	139,5	0,5	36,7	17,0	8,2
3112 Stavební technici	0,2	144,1	0,2	31,3	16,3	5,8
3119 Technici v ostatních průmyslových oborech	0,1	143,7	2,2	32,2	16,3	5,6
3211 Technici a asistenti pro obsluhu lékařských zařízení	0,1	152,2	13,8	31,3	18,7	6,9
3212 Odborní laboranti, laboratorní asistenti v obl.zdravotnictví	0,2	146,3	5,9	30,2	17,6	6,2
3221 Všeobecné sestry bez specializace	1,4	147,3	8,2	28,3	16,8	7,6
3256 Praktické sestry	0,2	140,9	6,5	31,4	17,2	10,6
3257 Asistenti ochrany veřejného zdraví	0,1	133,3	0,0	41,4	16,8	8,1
3313 Odborní pracovníci účetnictví, ekonomiky, personalistiky	1,0	145,1	0,5	30,3	15,3	4,0
3339 Zprostředkovatelé služeb j.n.	0,1	151,1	2,3	25,9	16,0	1,9
3341 Vedoucí v oblasti administrativních agend	0,2	138,3	0,1	36,6	16,8	7,3
3342 Odborní administrativní pracovníci v právní oblasti	0,1	139,6	0,3	35,5	16,5	5,9
3343 Odborní pracovníci v administrativě a správě organizace	2,0	142,2	0,4	32,7	16,4	6,2
3352 Pracovníci veřejné správy v oblasti daní	0,5	137,8	0,0	36,9	15,9	7,3
3353 Pracovníci veřejné správy v oblasti sociálních, jiných dávek	0,4	140,9	0,0	34,7	16,6	9,4
3359 Pracovníci veřejné správy v oblasti státních regulací j.n.	0,1	144,2	0,1	33,4	16,3	5,8
3412 Odborní pracovníci v sociální oblasti	0,4	140,9	0,4	34,6	16,7	6,8
4110 Všeobecní administrativní pracovníci	0,5	141,3	0,6	33,8	16,4	7,1
4120 Sekretáři (všeobecní)	0,1	142,6	0,3	33,4	16,2	7,1

**Měsíční odpracovaná a neodpracovaná doba
podle podskupin zaměstnání CZ-ISCO**

Plzeňský kraj						
podskupina zaměstnání/ kategorie zaměstnání CZ-ISCO	počet zaměstnanců přepočtený podle evid. měsíců	odpracovaná doba		neodpracovaná doba		
		celkem	z toho přesčas	celkem	z toho	
					hod/měs	hod/měs
tis. osob	hod/měs	hod/měs	hod/měs			
4311 Úředníci v oblasti účetnictví	0,1	144,4	0,1	30,3	16,3	5,5
4411 Knihovníci	0,2	140,7	0,1	33,9	16,8	8,9
4415 Pracovníci evidence dat a archivů	0,1	139,9	0,1	34,7	16,6	7,8
4416 Personální referenti	0,1	146,6	1,7	30,3	16,1	4,5
4419 Úředníci j.n.	0,2	144,8	0,4	31,0	16,6	4,1
5120 Kuchaři (kromě šéfkuchařů), pomocní kuchaři	1,3	138,1	0,6	36,8	16,1	12,5
5151 Vedoucí provozu stravovacích, ubytovacích a dalších zařízení	0,2	142,1	0,2	33,0	16,1	8,6
5153 Správci objektů	0,5	142,2	0,7	33,2	15,9	9,5
5164 Chovatelé, ošetřovatelé zvířat v zařiz.pro chov,příbuz.prac.	0,1	144,3	0,7	28,3	16,5	6,9
5230 Pokladníci a prodavači vstupenek a jízdenek	0,1	142,0	2,0	32,6	15,7	9,8
5312 Asistenti pedagogů	1,2	127,2	0,2	48,8	25,9	8,8
5321 Ošetřovatelé a prac. sociálních služeb v obl. pobytové péče	1,3	135,2	2,9	34,4	16,1	13,5
5322 Ošetřovatelé a prac.soc.slужeb v obl.ambul. služeb,dom. péče	0,2	141,5	0,9	33,9	15,9	9,2
5329 Pracovníci osobní péče ve zdravotní a sociální oblasti j.n.	0,9	145,0	8,8	30,1	17,2	9,4
5411 Příslušníci HZS ČR,hasiči ostatních jednotek požární ochrany	0,7	139,7	2,1	26,2	18,6	5,2
5412 Policisté	0,1	143,5	3,8	29,2	15,8	8,6
5414 Pracovníci ostrahy a bezpečnostních agentur	0,2	139,8	2,3	32,3	15,0	11,6
7119 Ostatní řemeslníci, kvalifikovaní prac.hl. stavební výroby	0,1	146,2	5,6	32,5	16,0	11,2
7222 Nástrojaři a příbuzní pracovníci	0,1	146,1	1,2	28,9	15,8	5,5
8157 Obsluha strojů v prádelnách a čistírnách	0,1	135,3	0,6	39,9	16,6	13,8
8322 Řidiči osobních a malých dodávkových automobilů, taxikáři	0,1	146,6	6,8	34,4	16,6	9,9
8332 Řidiči nákladních automobilů, trahačů a speciálních vozidel	0,5	141,6	2,6	31,6	16,0	9,6
9112 Uklízeči a pomocníci v hotelích,admin.,průmysl.a j.objektech	1,5	140,4	0,9	35,1	15,8	11,5
9333 Pomocní manipulační pracovníci (kromě výroby)	0,1	143,3	4,1	36,4	16,2	13,4
9412 Pomocníci v kuchyni	0,1	137,6	0,5	37,4	16,0	11,4
9613 Uklízeči veřejných prostranství,čističi kanalizací	0,3	141,8	1,2	34,3	16,1	10,4

Základní informace o hodinovém výděлку

Plzeňský kraj

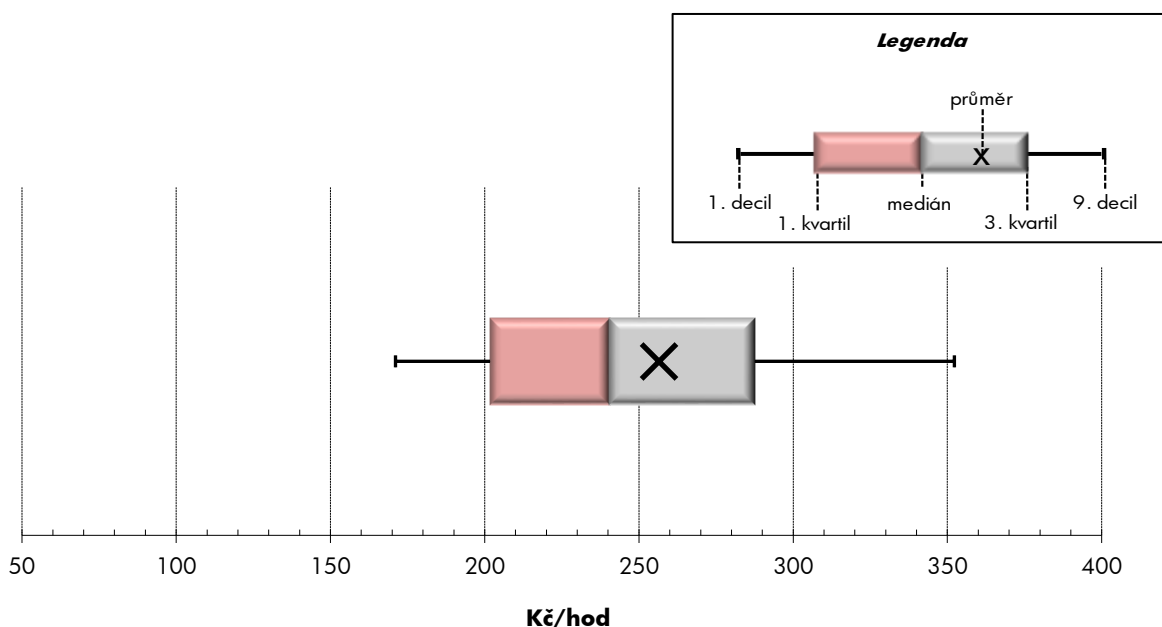
Medián hodinového výděлку	240,5 Kč/hod
Index mediánu hodinového výděлку vůči rok 2023	99,6 %

Diferenciace

1. decil - 10 % hodinových výdělků menších než	171,1 Kč/hod
1. kvartil - 25 % hodinových výdělků menších než	201,7 Kč/hod
Medián - 50 % hodinových výdělků menších než	240,5 Kč/hod
3. kvartil - 25 % hodinových výdělků větších než	287,6 Kč/hod
9. decil - 10 % hodinových výdělků větších než	352,3 Kč/hod

Průměr hodinového výděлку	256,5 Kč/hod
--	---------------------

Index mediánu hodinového výděлку vůči rok 2023	100,6 %
--	---------



Hodinový výdělek se zjišťuje jako průměrný hodinový výdělek definovaný v § 351 až § 362 zákona č. 262/2006 Sb., zákoníku práce, ve znění pozdějších předpisů.

Hodinový výdělek podle pohlaví a věku

Plzeňský kraj

pohlaví/ věková skupina	počet zaměstnanců přepočtený podle placených měsíců	medián hodinového výdělku	diferenciace hodinového výdělku		průměr hodinového výdělku
			1. decil	9. decil	
	tis. osob	Kč/hod	Kč/hod	Kč/hod	Kč/hod
CELKEM - platová sféra	39,3	240,5	171,1	352,3	256,5
do 20 let	0,1	182,2	135,1	251,9	190,9
20 - 29 let	3,5	227,6	166,6	300,5	231,6
30 - 39 let	6,3	237,7	168,9	336,7	250,6
40 - 49 let	11,6	244,0	173,6	353,2	258,9
50 - 59 let	12,1	243,1	173,9	363,4	261,5
60 a více let	5,8	242,8	169,0	374,8	263,8
MUŽI	10,8	252,2	183,5	378,3	275,1
do 20 let	0,0	*	*	*	*
20 - 29 let	1,2	230,4	175,0	295,4	233,0
30 - 39 let	2,0	257,8	193,4	388,2	278,4
40 - 49 let	3,0	271,3	191,8	379,5	286,3
50 - 59 let	2,9	252,8	185,9	394,7	281,9
60 a více let	1,7	237,9	170,7	395,8	270,5
ŽENY	26,1	236,0	166,3	342,3	248,8
do 20 let	0,0	200,8	143,2	251,9	198,5
20 - 29 let	2,1	224,7	161,6	302,5	230,8
30 - 39 let	3,9	224,2	160,9	320,7	236,1
40 - 49 let	7,9	235,7	168,2	341,4	248,5
50 - 59 let	8,4	241,0	169,4	354,0	254,5
60 a více let	3,7	244,7	168,2	370,2	260,8

Hodinový výdělek podle podskupin zaměstnání CZ-ISCO

podskupina zaměstnání/ zaměstnání CZ-ISCO	počet zaměstnanců přepočtený podle placených měsíců	medián hodinového výdělku	diferenciace hodinového výdělku		průměr hodinového výdělku
			1. decil	9. decil	
			Kč/hod	Kč/hod	
			tis. osob	Kč/hod	
1112 Nejvyšší státní úředníci	0,1	396,1	266,5	633,2	420,6
1120 Nejvyšší představitelé společností (kromě polit.,zájm.org.)	0,0	443,4	273,3	643,4	456,8
1211 Řídicí pracovníci v oblasti financí (kr.fin.,pojišť.služeb)	0,1	335,6	241,4	480,1	374,2
1212 Řídicí pracovníci v oblasti lidských zdrojů	0,0	274,6	212,7	418,6	330,4
1219 Ostatní řídicí pracovníci správy podniku a pod. činnosti	0,2	295,6	220,8	414,8	310,6
1323 Řídicí pracovníci ve stavebnictví a zeměměřictví	0,0	314,2	234,0	434,6	346,4
1330 Řídicí pracovníci v oblasti ICT	0,0	327,1	262,1	483,3	358,1
1341 Řídicí pracovníci v oblasti péče o děti	0,2	281,3	214,2	362,9	295,0
1344 Řídicí pracovníci v sociální oblasti (kromě péče o seniory)	0,0	328,5	231,1	502,9	350,2
1345 Řídicí pracovníci v oblasti vzdělávání	0,6	368,7	275,8	545,5	391,0
1349 Řídicí pracovníci knihoven, muzeí, práva a bezpečnosti	0,1	328,9	266,5	456,5	344,6
1431 Řídicí pracovníci kultury, vydavatelství, sportu, zábavy	0,0	320,6	229,1	441,5	341,8
2131 Biologové, botanici, zoologové a příbuzní specialisté	0,1	276,4	205,9	374,6	293,0
2132 Specialisté v zemědělství, lesnictví, rybářství a vod.hosp.	0,1	256,6	211,1	293,0	259,0
2133 Specialisté ochrany životního prostředí (kr.přům.ekologie)	0,1	254,3	184,6	297,0	247,3
2141 Specialisté v oblasti průmysl.inženýrství a příbuz.oblastech	0,1	246,9	198,5	340,9	257,7
2212 Lékaři specialisté	0,4	610,9	421,7	842,0	621,1
2221 Všeobecné sestry se specializací	0,6	351,9	264,3	422,4	350,1
2320 Učitelé odb.předmětů, prakt.vyučování, odb.výcviku, lektori	1,0	233,8	187,7	325,5	248,6
2330 Učitelé SŠ (kr.odborných předmětů), konzervatořích, 2.st.ZŠ	2,8	258,3	203,7	342,1	267,9
2341 Učitelé na 1. stupni ZŠ	1,5	263,6	208,5	333,7	269,2
2342 Učitelé v oblasti předškolní výchovy	1,5	221,4	174,8	285,4	227,4
2354 Lektori a učitelé hudby na ostatních školách	0,6	243,4	192,6	349,4	257,6
2355 Lektori a učitelé umění na ostatních školách	0,1	267,4	226,7	336,5	279,8
2359 Specialisté,odborní pracovníci v obl.výchovy,vzdělávání j.n.	0,9	230,4	183,2	296,0	236,5
2411 Specialisté v oblasti účetnictví	0,1	244,0	196,9	325,9	256,3
2422 Specialisté v oblasti strategie a politiky organizací	0,4	279,3	189,6	419,4	295,0
2511 Systémoví analytici	0,1	285,4	211,3	432,4	312,8
2522 Systémoví administrátoři, správci počítačových sítí	0,0	260,7	217,4	356,5	265,0
2612 Soudci a příbuzní pracovníci	0,1	295,4	229,8	334,8	286,4
2619 Specialisté v oblasti práva a příbuzných oblastech j.n.	0,1	258,0	207,3	361,1	276,1
2621 Specialisté archiváři,kurátoři a správci památkových objektů	0,1	222,0	197,0	270,1	227,5
2634 Psychologové	0,1	272,7	213,9	399,3	293,4
2635 Specialisté v sociální oblasti	0,2	238,0	187,3	273,1	234,8
3112 Stavební technici	0,2	241,6	193,6	298,8	243,1
3119 Technici v ostatních průmyslových oborech	0,1	237,9	187,3	287,8	245,2
3211 Technici a asistenti pro obsluhu lékařských zařízení	0,1	308,7	249,4	382,8	314,0
3212 Odborní laboranti, laboratorní asistenti v obl.zdravotnictví	0,2	272,5	219,6	355,0	284,2
3221 Všeobecné sestry bez specializace	1,4	321,2	253,1	379,9	318,4
3255 Odborní pracovníci v oblasti rehabilitace	0,0	262,9	202,5	304,7	257,3
3256 Praktické sestry	0,2	281,9	213,1	320,3	275,4
3257 Asistenti ochrany veřejného zdraví	0,1	214,9	178,1	265,0	217,6
3313 Odborní pracovníci účetnictví, ekonomiky, personalistiky	1,0	234,7	179,6	307,4	243,0
3339 Zprostředkovatelé služeb j.n.	0,1	215,6	163,5	268,1	217,3

Hodinový výdělek podle podskupin zaměstnání CZ-ISCO

podskupina zaměstnání/ zaměstnání CZ-ISCO	počet zaměstnanců přepočtený podle placených měsíců	medián hodinového výdělku	diferenciace hodinového výdělku		průměr hodinového výdělku
			1. decil	9. decil	
			Kč/hod	Kč/hod	
			tis. osob	Kč/hod	
3341 Vedoucí v oblasti administrativních agend	0,1	262,2	219,2	334,4	271,0
3342 Odborní administrativní pracovníci v právní oblasti	0,1	250,9	205,4	292,2	249,8
3343 Odborní pracovníci v administrativě a správě organizace	1,9	232,1	186,2	305,8	240,5
3352 Pracovníci veřejné správy v oblasti daní	0,4	233,4	200,6	287,5	239,5
3353 Pracovníci veřejné správy v oblasti sociálních, jiných dávek	0,4	197,1	161,6	237,2	198,9
3354 Pracovníci veřejné správy vydávající různá povolení	0,0	253,2	226,3	283,6	254,3
3359 Pracovníci veřejné správy v oblasti státních regulací j.n.	0,1	215,2	183,4	267,4	219,7
3411 Odborní pracovníci v právní obl.,bezpečnosti,příbuz.oborech	0,0	238,4	192,3	281,3	246,3
3412 Odborní pracovníci v sociální oblasti	0,4	237,4	185,6	292,9	240,4
3433 Konzervátoři,restaurátoři a příbuz.prac.v galeriích,muzeích	0,0	214,0	191,2	282,1	227,4
3513 Technici počítačových sítí a systémů	0,0	227,4	194,2	317,3	247,0
4110 Všeobecní administrativní pracovníci	0,5	225,6	167,2	283,4	235,1
4120 Sekretáři (všeobecní)	0,1	214,5	160,6	257,9	214,9
4132 Pracovníci pro zadávání dat	0,0	233,7	207,5	276,3	237,1
4311 Úředníci v oblasti účetnictví	0,1	231,3	185,9	313,1	244,5
4411 Knihovníci	0,2	203,2	174,2	238,9	207,3
4415 Pracovníci evidence dat a archivů	0,1	181,6	154,3	222,0	185,1
4416 Personální referenti	0,1	262,2	223,5	314,6	269,8
4419 Úředníci j.n.	0,2	232,3	174,4	293,9	232,0
5120 Kuchaři (kromě šéfkuchařů), pomocní kuchaři	1,1	180,4	135,0	242,4	186,7
5151 Vedoucí provozu stravovacích, ubytovacích a dalších zařízení	0,2	217,2	154,5	305,1	227,3
5153 Správci objektů	0,5	184,3	137,0	243,1	191,5
5164 Chovatelé,ošetřovatelé zvířat v zařiz.pro chov,příbuz.prac.	0,1	184,5	152,6	219,9	184,6
5230 Pokladníci a prodavači vstupenek a jízdenek	0,1	200,8	153,8	241,4	200,1
5312 Asistenti pedagogů	1,5	187,8	150,6	247,3	195,1
5321 Ošetřovatelé a prac. sociálních služeb v obl. pobytové péče	1,2	233,0	192,8	276,8	233,7
5322 Ošetřovatelé a prac.soc.slůžeb v obl.ambul. služeb,dom. péče	0,2	201,3	156,7	246,9	203,2
5329 Pracovníci osobní péče ve zdravotní a sociální oblasti j.n.	0,8	240,9	189,6	351,6	251,8
5411 Příslušníci HZS ČR,hasiči ostatních jednotek požární ochrany	0,6	278,8	235,8	331,5	281,6
5412 Policisté	0,1	278,0	225,3	335,5	277,5
5414 Pracovníci ostrahy a bezpečnostních agentur	0,2	172,4	124,4	216,3	169,5
6113 Zahradníci a pěstitelé v zahradnických školkách	0,0	175,1	141,9	209,7	178,6
7119 Ostatní řemeslníci, kvalifikovaní prac.hl. stavební výroby	0,1	202,4	174,2	238,5	204,9
7222 Nástrojaři a příbuzní pracovníci	0,1	195,9	159,4	238,2	197,6
7231 Mechanici a opraváři motorových vozidel	0,0	194,8	179,9	241,9	203,8
8157 Obsluha strojů v prádelnách a čistírnách	0,1	187,5	166,3	210,3	187,5
8182 Obsluha parních turbín, kotlů a příbuzných zařízení	0,1	188,9	121,6	251,3	190,9
8322 Řidiči osobních a malých dodávkových automobilů, taxikáři	0,1	192,8	152,5	232,2	192,1
8332 Řidiči nákladních automobilů, tahačů a speciálních vozidel	0,4	197,8	180,2	213,6	197,6
9112 Uklízeči a pomocníci v hotelích,admin.,průmysl.a j.objektech	1,5	152,3	118,4	202,8	157,7
9333 Pomocní manipulační pracovníci (kromě výroby)	0,1	198,6	171,5	219,9	216,5
9412 Pomocníci v kuchyni	0,1	168,6	131,5	236,0	176,4
9613 Uklízeči veřejných prostranství,čističi kanalizací	0,2	164,6	125,8	213,4	166,3
9622 Pomocní pracovníci údržby budov a souvisejících prostor	0,0	187,1	144,0	222,6	184,8



Dodatek

Technický popis šetření

Dodatek - Technický popis šetření

Technický popis šetření přibližuje metodické postupy používané při zpracování platové sféry Regionální statistiky ceny práce (RSCP-PLS). Popis je rozdělen do čtyř kapitol: koncepce šetření, vstupní údaje, nejdůležitější sledované ukazatele a definice vybraných pojmů.

1. Koncepce šetření

Kapitola popisuje základní soubor šetření a strukturu statistického souboru platové sféry RSCP-PLS.

1.1. Základní soubor

Základním souborem RSCP-PLS je soubor ekonomických subjektů, definovaný na základě Administrativního registru ekonomických subjektů ARES Ministerstva financí ČR (<https://mf.gov.cz/cs/ministerstvo/informacni-systemy/ares>), který zpřístupňuje veřejné údaje o ekonomických subjektech z informačních systémů (zdrojů) veřejné správy. Ekonomické subjekty, které přísluší do platové sféry, odměňují platem podle § 109, odst. 3 zákona č. 262/2006 Sb., zákoníku práce, ve znění pozdějších předpisů. Statistické šetření RSCP pro platovou sféru využívá dat Informačního systému o platech, provozovaného Ministerstvem financí (viz <https://mf.gov.cz/cs/ministerstvo/informacni-systemy/is-o-platech>).

1.2. Struktura souboru RSCP-PLS

Statistické šetření RSCP-PLS vychází v roce 2024 ze statistického souboru 13 366 ekonomických subjektů, které reprezentují 766 tisíc zaměstnanců (viz tabulka 1).

Soubor RSCP-PLS			
	RSCP-PLS Celkem	z toho RSCP-PLS – kraj Plzeňský	
		se sídlem v kraji	se sídlem mimo kraj
Počet ekonomických subjektů	13 366	708	45
Počet zaměstnanců	766 tis.	35 tis.	4 tis.

Tabulka 1

Z hlediska odvětvové skladby představují platovou sféru RSCP-PLS zejména tři odvětví národního hospodářství – odvětví veřejné správy, odvětví vzdělávání a odvětví zdravotní a sociální péče. Strukturu výběrového souboru RSCP-PLS z odvětvového hlediska ukazuje ve sledovaném kraji v roce 2024 tabulka 2.

Odvětvová skladba výběrového souboru RSCP-PLS – kraj Plzeňský			
Kód CZ-NACE	Sekce	Počet ES	
		se sídlem v kraji	se sídlem mimo kraj
A	Zemědělství, lesnictví a rybnářství		
B	Těžba a dobývání		
C	Zpracovatelský průmysl		
D	Výroba a rozvod elektřiny, plynu, tepla		
E	Zásobování vodou, činnosti související s odpady	1	
F	Stavebnictví		
G	Obchod, opravy motorových vozidel		
H	Doprava a skladování	1	1
I	Ubytování, stravování a pohostinství	3	
J	Informační a komunikační činnosti	1	
K	Peněžnictví a pojišťovnictví		
L	Činnosti v oblasti nemovitostí	4	1
M	Profesní, vědecké a technické činnosti	5	3
N	Administrativní a podpůrné činnosti	1	
O	Veřejná správa, obrana, sociální zabezpečení	215	37
P	Vzdělávání	402	
Q	Zdravotní a sociální péče	41	
R	Kulturní, zábavní a rekreační činnosti	33	3
S	Ostatní činnosti	1	

Tabulka 2

2. Vstupní údaje

Kapitola popisuje specifika sběru dat pro šetření RSCP-PLS, nejdůležitější vstupní údaje, kvalitu údajů a používané klasifikace a číselníky.

2.1. Sběr dat

Vlastní sběr dat pro RSCP-PLS zabezpečuje Informační systém o platech. RSCP-PLS přebírá kompletní soubor platové sféry a provádí na něm specifické kontroly.

2.2. Nejdůležitější vstupní údaje

Šetření RSCP-PLS monitoruje s roční periodicitou úroveň a strukturu hrubého měsíčního platu, pracovní doby a hodinového výdělku zaměstnanců v platové sféře příslušného kraje. Nejdůležitější třídění podle osobních i podnikových charakteristik jsou obsažena v této publikaci a patří mezi ně pohlaví, věk, vzdělání a zaměstnání podle klasifikace CZ-ISCO.

Hrubý měsíční plat je součtem platu za práci, náhrad platu a odměn za pracovní pohotovost, které jsou přímo sbíranými položkami. Plat je definován v § 109, odst. 3 zákona č. 262/2006 Sb., zákoníku práce, ve znění pozdějších předpisů. Šetření RSCP-PLS sleduje i strukturu hrubého měsíčního platu, tj. odměny, příplatky a náhrady. Hrubý měsíční plat a jeho složky se vztahují k celému sledovanému období, které zahrnuje dobu od počátku roku do konce čtvrtletí, za které se šetření provádí.

Šetření RSCP-PLS dále sleduje pracovní dobu zaměstnanců. Vstupní věta o zaměstnanci obsahuje odpracovanou dobu od počátku roku a z ní počet přesčasových hodin. Odpracovaná doba u zaměstnanců odměňovaných měsíčním platem nezahrnuje dobu svátků v jinak pracovních dnech. Věta dále obsahuje celkovou neodpracovanou dobu od počátku roku, z ní počet hodin nemoci a dovolené.

Hodinový výdělek je údaj zjišťovaný z průměrných hodinových výdělků definovaných v §§ 351-362 zákona č. 262/2006 Sb., zákoníku práce, ve znění pozdějších předpisů. Obvykle se jedná o podíl platu za práci a odpracované doby za poslední čtvrtletí sledovaného období. Hodinový výdělek je krátkodobým indikátorem výdělkové úrovně.

2.3. Kvalita údajů

Zjišťované charakteristiky podléhají nevýběrovým chybám, neboť se nejedná o výběrové šetření. Nevýběrové chyby bývají způsobeny především špatnou kvalitou dat (neúplné a chybné údaje) předávaných respondenty do Informačního systému o platu. Při zpracovávání údajů je jejich vliv snižován několikanásobnými kontrolními mechanismy a častými kontakty zpracovatele šetření s respondenty.

2.4. Klasifikace a číselníky

RSCP-PLS používá standardní statistické klasifikace a číselníky (podrobněji popsané na www.czso.cz). Použití platných statistických klasifikací závazné jak pro orgán vykonávající státní statistickou službu, tak pro zpravodajské jednotky, které poskytují údaje pro statistické zjišťování. RSCP-PLS používá následující klasifikace a číselníky:

CZ-ISCO	Klasifikace zaměstnání; vydáno sdělením ČSÚ č. 206/2010 Sb. ze dne 16. června 2010 o zavedení Klasifikace zaměstnání CZ-ISCO. Poslední aktualizace byla provedena k 1. červenci 2022 sdělením ČSÚ č. 170/2022 Sb. ze dne 16. června 2022 o aktualizaci Klasifikace zaměstnání (CZ ISCO).
CZ-ICSE	Klasifikace postavení v zaměstnání; vydáno sdělením ČSÚ č. 494/2003 Sb. ze dne 18. prosince 2003 o vydání Klasifikace postavení v zaměstnání.
KKOV	Klasifikace kmenových oborů vzdělání; od 1. ledna 2009 převzalo MŠMT gesci za Klasifikaci kmenových oborů vzdělání (KKOV) jako resortní klasifikaci.
LAU 1	Číselník okresů; od 1. ledna 2008 je systém statistické klasifikace územních struktur v České republice rozdělen, v souladu se systémem Eurostatu, na dvě části: klasifikace CZ-NUTS a systém LAU (Local Administrative Units). Z hlediska statistiky mají LAU závazný charakter. Jednotky LAU 1 (dřívější NUTS 4) jsou v ČR tvořeny okresy. Územní jednotky na úrovni LAU 1 přebírají kódy od dřívějších jednotek NUTS 4. Proti NUTS 4 jsou v LAU 1 následující změny: <ul style="list-style-type: none"> - do kódů LAU 1 okresů krajů Vysočina a Jihomoravského se promítá změna kódů NUTS 3 těchto krajů, - Praha se na úrovni LAU 1 nečlení.
CZ-NACE	Klasifikace ekonomických činností (CZ-NACE); vydáno sdělením ČSÚ č. 244/2007 Sb. ze dne 18. září 2007 o zavedení Klasifikace ekonomických činností.
CZ-GEONOM	Klasifikace zemí; vydáno sdělením ČSÚ č. 487/2003 Sb. ze dne 18. prosince 2003 o vydání Klasifikace zemí. Poslední aktualizace byla provedena k 15. prosinci 2008 sdělením ČSÚ č. 429/2008 Sb. ze dne 26. listopadu 2008 o aktualizaci Klasifikace zemí a o ukončení zveřejňování aktualizací.

3. Nejdůležitější sledované ukazatele

Kapitola popisuje nejdůležitější sledované ukazatele, algoritmy jejich výpočtu a kritéria pro zahrnutí zaměstnanců do dalších výpočtů.

3.1. Hrubý měsíční plat (sestavy PLS-Mx)

Hrubý měsíční plat je v RSCP-PLS definován jako součet platu za práci, náhrad platu a odměny za pracovní pohotovost za sledované období. **Hrubý měsíční plat** za pracovní poměr zaměstnance se vypočte podle vzorce:

$$\text{HMP} = \frac{\text{PLAT} + \text{NAHRADY} + \text{POHOTOV}}{\text{MESPLAC}_{\text{prep}}}$$

kde:

HMP	je hrubý měsíční plat zaměstnance,
PLAT	je plat za práci zaměstnance v kumulaci za sledované období (vstupní položka věty o zaměstnanci),
NAHRADY	jsou náhrady platu zaměstnance v kumulaci za sledované období (vstupní položka věty o zaměstnanci),
POHOTOV	je odměna za pracovní pohotovost zaměstnance v kumulaci za sledované období (vstupní položka věty o zaměstnanci),
MESPLAC _{prep}	je počet přepočtených placených měsíců zaměstnance, tj. počet měsíců, které zaměstnanec odpracoval, nebo za které pobíral náhrady platu (kromě náhrady za dobu dočasně pracovní neschopnosti).

Počet přepočtených placených měsíců MESPLAC_{prep} je roven počtu kalendářních měsíců (6 při 1. pololetí, 12 při celém roku) v případě, že zaměstnanec s plným pracovním úvazkem po celé sledované období pracoval, nebo pobíral náhrady platu (s výjimkou náhrady za dobu dočasně pracovní neschopnosti). Pokud byl zaměstnanec v evidenčním stavu kratší dobu než sledované období, bude jeho počet placených měsíců zkrácen poměrem počtu pracovních dnů v evidenčním stavu a ve sledovaném období. Měl-li zaměstnanec sjednán kratší pracovní úvazek, bude jeho počet placených měsíců zkrácen poměrem kratšího a plného úvazku. Podobně se počet placených měsíců zkrátí, pokud zaměstnanec měl tzv. neplacenou absenci (např. neplacené volno, nemoc, ošetřování člena rodiny).

Při výpočtu charakteristik hrubého měsíčního platu (např. medián, průměr) za určitou skupinu zaměstnanců vstupuje každý zaměstnanec do výpočtu s váhou odpovídající počtu jeho placených měsíců za sledované období (tzv. váha placené doby). Tedy zaměstnanec, který byl zaměstnán jen část období (nebo měl kratší úvazek, nebo byl nemocný) má menší vliv na výslednou charakteristiku. Vážený způsob výpočtu umožňuje korektní srovnání platové úrovně jednotlivých zaměstnání a srovnávání v čase.

Počet zaměstnanců přepočtený podle placených měsíců je vypočten jako podíl součtu přepočtených placených měsíců za určitou skupinu zaměstnanců a počtu kalendářních měsíců ve sledovaném období (6 při 1. pololetí, 12 při celém roku).

Měsíční placená doba vyjadřuje počet placených hodin – součet hodin odpracovaných a hodin s náhradou platu (vyjma náhrady za dobu dočasně pracovní neschopnosti) za plně placený měsíc. Výpočet je konzistentní s výpočtem hrubého měsíčního platu.

Kritéria pro zahrnutí zaměstnance do výpočtů výše uvedených ukazatelů jsou následující:

- přepočtený počet placených měsíců zaměstnance je alespoň jeden měsíc,
- stanovená týdenní pracovní doba na dané pracovní místo je alespoň 30 hodin (dle doporučení Eurostatu).

Počet zaměstnanců a hrubá měsíční mzda/plat podle RSCP jsou rozdílné od údajů **mzdové statistiky ČSÚ**. Prvním důvodem rozdílu je jiný způsob přepočtu zaměstnanců v RSCP. Počet zaměstnanců přepočtený podle placených měsíců (RSCP) na rozdíl od přepočteného počtu zaměstnanců uveřejňovaného ve mzdových šetřeních ČSÚ neobsahuje zaměstnance po dobu jejich neplacené absence (např. neplacené volno, nemoc, ošetřování člena rodiny), tj. po dobu, kdy zaměstnanci nedostávají náhrady, které jsou součástí hrubé mzdy. Menší počet zaměstnanců v RSCP pak znamená vyšší průměrnou hrubou měsíční mzdu/plat z šetření RSCP než u ČSÚ. Druhým důvodem rozdílu je skutečnost, že jsou z výpočtu vyloučeni zaměstnanci, kteří nesplňují výše uvedená kritéria pro zahrnutí zaměstnance do výpočtů. Koncept výpočtu hrubé měsíční mzdy/platu podle RSCP, který se používá mj. ve výdělkových šetřeních Eurostatu (viz šetření Structure of Earnings Survey), umožňuje provádět přesnější srovnání mezd/platů jednotlivých skupin zaměstnanců (a zejména jednotlivých zaměstnání) bez ovlivnění neplacenou absencí.

3.2. Měsíční odpracovaná a neodpracovaná doba (sestavy MZS-Tx)

Měsíční odpracovaná doba zaměstnance se vypočte podle vzorce:

$$\text{ODPRACD}_{\text{mes}} = \frac{\text{ODPRACD}}{\text{MESEVID}_{\text{prep}}}$$

kde :

- ODPRACD_{mes} je měsíční odpracovaná doba zaměstnance,
- ODPRACD je odpracovaná doba zaměstnance v kumulaci za sledované období (vstupní položka věty o zaměstnanci),
- MESEVID_{prep} je počet přepočtených evidenčních měsíců zaměstnance, tj. počet měsíců, odpovídajících délce pracovního úvazku a délce pracovního poměru ve sledovaném období.

Počet přepočtených evidenčních měsíců MESEVID_{prep} je roven počtu kalendářních měsíců v případě, že zaměstnanec s plným pracovním úvazkem byl po celé sledované období v pracovním poměru a nebyl na mateřské či rodičovské dovolené. Pokud byl zaměstnanec v evidenčním stavu kratší dobu než sledované období, bude jeho počet evidenčních měsíců zkrácen poměrem počtu pracovních dnů v evidenčním stavu a ve sledovaném období. Měl-li zaměstnanec sjednán kratší pracovní úvazek, bude jeho počet evidenčních měsíců zkrácen poměrem kratšího a plného úvazku.

Průměrná měsíční odpracovaná doba za určitou skupinu zaměstnanců je vypočtena jako vážená charakteristika, v níž má měsíční odpracovaná doba každého zaměstnance váhu odpovídající počtu jeho evidenčních měsíců ve sledovaném období (tzv. váha evidenční doby). Tedy zaměstnanec, který byl zaměstnán jen po část období (nebo měl kratší úvazek) má menší vliv na výsledný průměr. Vážený způsob výpočtu umožňuje korektní srovnání průměrné odpracované doby podle jednotlivých zaměstnání a v jednotlivých letech.

Obdobně jako odpracovaná doba se počítají měsíční neodpracovaná doba a průměrné měsíční údaje o přesčasu, dovolené a nemoci.

Počet zaměstnanců přepočtený podle evidenčních měsíců je vypočten jako podíl součtu přepočtených evidenčních měsíců za určitou skupinu zaměstnanců a počtu kalendářních měsíců ve sledovaném období (6 při 1. pololetí, 12 při celém roku).

Kritéria pro zahrnutí zaměstnance do výpočtů výše uvedených ukazatelů jsou stejná jako u platových sestav:

- přepočtený počet placených měsíců zaměstnance je alespoň jeden měsíc,
- stanovená týdenní pracovní doba na dané pracovní místo je alespoň 30 hodin (dle doporučení Eurostatu).

3.3. Hodinový výdělek (sestavy MZS-Vx)

Hodinový výdělek je přímo zjišťovaná veličina. Do výpočtu charakteristik hodinového výdělku jsou zařazeni zaměstnanci, kteří byli v evidenčním stavu v posledním dnu sledovaného období.

4. Definice vybraných pojmů

Ekonomický subjekt	Ekonomický subjekt je právnický subjekt nebo fyzická osoba s postavením podnikatele, zapsaná do registru ekonomických subjektů ČSÚ. Každému ekonomickému subjektu se přiděluje identifikační číslo (IČO).
Organizační jednotka	Z hlediska výdělkové statistiky RSCP se dělí ekonomické subjekty na organizační jednotky podle okresu, ve kterém jednotky působí. Organizační jednotku tvoří všechny útvary ekonomického subjektu, které působí ve stejném okrese.
Zpravodajská jednotka	Zpravodajskou jednotkou je právnická osoba, organizační složka státu nebo fyzická osoba, od níž se požaduje poskytnutí údajů ve statistickém zjišťování podle zákona č. 89/1995 Sb., o státní statistické službě ve znění pozdějších předpisů.
Sledované období	Sledované období je období od začátku roku do konce čtvrtletí, ve kterém se statistické zjišťování provádí.
Mzdová sféra	Do mzdové sféry patří subjekty, které odměňují mzdou podle § 109, odst. 2 zákona č. 262/2006 Sb., zákoníku práce, ve znění pozdějších předpisů.
Platová sféra	Do platové sféry patří subjekty, které odměňují platem podle § 109, odst. 3 zákona č. 262/2006 Sb., zákoníku práce, ve znění pozdějších předpisů.
Soubor RSCP-PLS	Souborem RSCP platové sféry je soubor ekonomických subjektů definovaný na základě Administrativního registru ekonomických subjektů ARES Ministerstva financí ČR.