



# REGIONÁLNÍ STATISTIKA CENY PRÁCE

rok **2019**

Platová sféra

**Hl. m. Praha**

Revidované výsledky ke dni 24. 3. 2021

[WWW.ISPV.CZ](http://WWW.ISPV.CZ)

## **Copyright - MPSV ČR**

Publikace ani její část nesmí být kopírována, rozšiřována a zařazována do informačních systémů v jakékoliv formě (elektronické, mechanické, optické, magnetické aj.) bez písemného souhlasu

**Ministerstva práce a sociálních věcí**

Zpracovatel: TREXIMA, spol. s r.o., třída Tomáše Bati 299, Louky, 763 02 Zlín

Obsah:

<b>Úvod</b> .....	7
<b>Výsledková část - platová sféra</b>	
Základní metodické přístupy .....	11
Popis publikovaných tabulek .....	12
<b>Hrubý měsíční plat</b>	
PLS-M0 Základní informace o hrubém měsíčním platu .....	13
PLS-M1 Hrubý měsíční plat podle pohlaví a věku .....	14
PLS-M2 Hrubý měsíční plat podle vzdělání .....	14
PLS-M7 Hrubý měsíční plat podle hlavních tříd a tříd zaměstnání CZ-ISCO .....	16
PLS-M8 Hrubý měsíční plat podle podskupin a kategorií zaměstnání CZ-ISCO .....	20
<b>Měsíční odpracovaná a neodpracovaná doba</b>	
PLS-T0 Základní informace o měsíční odpracované a neodpracované době .....	26
PLS-T8 Měsíční odpracovaná a neodpracovaná doba podle podskupin a kategorií zaměstnání CZ-ISCO .....	27
<b>Hodinový výdělek</b>	
PLS-V0 Základní informace o hodinovém výdělku .....	30
PLS-V1 Hodinový výdělek podle pohlaví a věku .....	31
PLS-V8 Hodinový výdělek podle podskupin a kategorií zaměstnání CZ-ISCO .....	32

**Dodatek - Technický popis šetření**

1. Koncepce šetření .....	37
1.1 Základní soubor .....	37
1.3 Struktura souboru RSCP-PLS .....	37
2. Vstupní údaje .....	38
2.1 Sběr dat .....	38
2.2 Nejdůležitější vstupní údaje .....	39
2.3 Kvalita údajů .....	39
2.4 Klasifikace a číselníky .....	39
3. Nejdůležitější sledované ukazatele .....	40
3.1 Hrubý měsíční plat .....	40
3.2 Měsíční odpracovaná a neodpracovaná doba .....	42
3.3 Hodinový výdělek .....	43
4. Definice vybraných pojmů .....	44



## Úvodní část



## Úvod

Regionální statistika ceny práce (RSCP) je systém pravidelného monitorování výdělkové úrovně a pracovní doby zaměstnanců v jednotlivých krajích České republiky formou statistického šetření. Sledovanými ukazateli výdělkové úrovně jsou hrubá měsíční mzda (plat) a hodinový výdělek. Šetření je obsahově harmonizováno se strukturálním šetřením EU „Structure of Earnings Survey“, viz nařízení Komise (ES) č. 1916/2000 ve znění pozdějších předpisů. Gestorem šetření je Ministerstvo práce a sociálních věcí (MPSV). Průběh a vývoj šetření RSCP řídí komise složená ze zástupců MPSV, Českého statistického úřadu (ČSÚ), Ministerstva financí, České národní banky, Českomoravské konfederace odborových svazů, Svazu průmyslu a dopravy ČR, CERGE-EI, VŠE v Praze a dalších institucí. Zpracovatelem RSCP je TREXIMA, spol. s r.o. ([www.trexima.cz](http://www.trexima.cz)).

Šetření RSCP sleduje výdělkové údaje ve mzdové i platové sféře. Ve mzdové sféře je zjišťování prováděno pod názvem „Čtvrtletní šetření o průměrném výdělku“ a je zařazeno do programu statistických zjišťování vyhlášených ČSÚ ve sbírce zákonů pro příslušný kalendářní rok (viz příloha č. 2 Vyhlášky č. 250/2018 Sb., kterou se stanoví Program statistických zjišťování na rok 2019) a pro vybrané ekonomické subjekty je povinné. Zdrojem dat pro platovou sféru je Informační systém o platech, který je spravován Ministerstvem financí a je realizován s pololetní periodou.

Publikace RSCP jsou pro jednotlivé kraje vydávány od roku 2011 jednou ročně, a to samostatně za mzdovou a platovou sféru. Publikace RSCP obsahují údaje o mzdách (platech), pracovní době a hodinovém výdělku v podrobných klasifikacích, zejména podle jednotlivých zaměstnání.

Souhrnné výsledky šetření za Českou republiku obsahuje Informační systém o průměrném výdělku (ISPV).

Výsledkové publikace RSCP ve formátu Excel a ve formátu PDF jsou k dispozici na internetových stránkách MPSV ([www.mpsv.cz](http://www.mpsv.cz)) v sekci *Příjmy a životní úroveň*. Regionální statistika je zveřejňována na stránkách <http://portal.mpsv.cz/> v sekci *Zaměstnanost* v podsekci *Statistiky* pod odkazem *Statistika výdělků*. Všechny výsledkové publikace a aktuální studie a analýzy z oblasti odměňování nabízí portál [www.ispv.cz](http://www.ispv.cz). Ten zároveň slouží jako podpora respondentům RSCP, kteří zde naleznou všechny potřebné informace a podpůrné nástroje pro zasílání dat.

Ministerstvo práce a sociálních věcí děkuje všem respondentům šetření za přípravu vstupních dat pro šetření. Svědomitý přístup respondentů a dodržování termínů pro předání dat umožňují pravidelně uveřejňovat tuto publikaci.







## **Výsledková část** **platová sféra**



## Výsledková část - platová sféra

### Základní metodické přístupy

Tato publikace přináší charakteristiky hrubého měsíčního platu, pracovní doby a hodinového výdělku získané za platovou sféru v rámci šetření RSCP (RSCP-PLS). V RSCP se zařazují do platové sféry ekonomické subjekty, které odměňují platem podle § 109 odst. 3 zákona č. 262/2006 Sb., zákoníku práce, ve znění pozdějších předpisů. Zdrojem dat je Informační systém o platech, který je spravován Ministerstvem financí a je realizován s pololetní periodou.

Primárním výsledkem RSCP jsou statistiky platové úrovně jednotlivých zaměstnání (od roku 2011 v klasifikaci CZ-ISCO) v jednotlivých krajích České republiky, dále statistiky platů, pracovní doby a hodinových výdělků v členění podle charakteristik zaměstnance i zaměstnavatele.

Vedle podnikového výkaznictví ČSÚ je RSCP dalším zdrojem informací o mzdách a platech v České republice. Výkaznictví ČSÚ sbírá údaje o evidenčním počtu zaměstnanců a vyplacených mzdách za ekonomický subjekt a publikuje průměrné mzdy v členění podle podnikových charakteristik. Jeho účelem je makroekonomický pohled na jednotlivá odvětví ekonomiky v rámci dlouhé časové řady. Naproti tomu údaje z RSCP slouží primárně k porovnávání mzdové úrovně jednotlivých skupin zaměstnanců – při znalosti mzdové diferenciacce, mzdových složek, pracovní doby – mezi sebou v podrobné klasifikaci zaměstnání CZ-ISCO a v různých krajích. Navíc umožňuje standardizované srovnání mezi jednotlivými zeměmi EU. Při srovnávání výsledků průměrných mezd ČSÚ a RSCP je třeba vzít v úvahu rozdílnou definici mzdové sféry podle RSCP a podnikatelské sféry podle ČSÚ a rozdílný způsob přepočtu zaměstnanců (na plné úvazky podle ČSÚ a na plnou placenou dobu podle RSCP).

## Popis publikovaných tabulek

Tabulky v publikaci jsou rozděleny podle sledovaných ukazatelů do tří základních okruhů. Charakteristiky hrubého měsíčního platu, struktura platu a průměrná placená doba jsou v tabulkách s označením MZS-Mx, charakteristiky měsíční odpracované a neodpracované doby v tabulkách s označením MZS-Tx a charakteristiky hodinového výdělku v tabulkách s označením MZS-Vx.

Tabulky typu Mx obsahují údaj o počtu zaměstnanců přepočteném podle placených měsíců (podrobnější vysvětlení v kapitole 3.1 Technického dodatku), dále nejvýznamnější charakteristiky platové diferenciací (viz tabulka níže), průměrný plat a jeho složení (podíl odměn, příplatků a náhrad) a odpovídající měsíční placenou dobu.

Tabulky typu Tx obsahují údaj o počtu zaměstnanců přepočteném podle evidenčních měsíců (podrobnější vysvětlení v kapitole 3.2 Technického dodatku), dále průměrnou měsíční pracovní dobu s výší přesčasu a neodpracovanou dobu s dobou dovolené a nemoci.

Tabulky typu Vx obsahují údaj o počtu zaměstnanců přepočteném podle placených měsíců a nejvýznamnější charakteristiky diferenciací hodinového výdělku.

### *Statistické charakteristiky používané ve výsledkových tabulkách:*

1. decil	První decil je hodnota, pod kterou leží 10 % nejnižších hodnot sledovaného znaku.
1. kvartil	První kvartil je hodnota, pod kterou leží 25 % nejnižších hodnot sledovaného znaku.
Medián	Medián je hodnota uprostřed vzestupně uspořádané řady hodnot sledovaného znaku, polovina hodnot je nižší než medián a druhá polovina je vyšší než medián.
3. kvartil	Třetí kvartil je hodnota, nad kterou leží 25 % nejvyšších hodnot sledovaného znaku.
9. decil	Devátý decil je hodnota, nad kterou leží 10 % nejvyšších hodnot sledovaného znaku.
Průměr	Průměr je počítán jako vážený (případně nevážený) aritmetický průměr sledovaného znaku.

### *Ostatní symboly používané ve výsledkových tabulkách:*

"Neuvedeno"	Symbol "Neuvedeno" označuje kategorii zaměstnanců, u které nebyl uveden kód příslušného třídícího znaku.
"*"	Symbol "*" označuje nezveřejnitelný údaj z důvodu malého (méně než 50 zaměstnanců) či nereprezentativního vzorku zaměstnanců.

## Základní informace o hrubém měsíčním platu

Hl. m. Praha

**Medián hrubého měsíčního platu ..... 42 530 Kč/měs**

Index mediánu hrubého měsíčního platu vůči roku 2018 ..... 109,1 %

### Diferenciace

1. decil	- 10 % hrubých měsíčních platů menších než .....	26 994 Kč/měs
1. kvartil	- 25 % hrubých měsíčních platů menších než .....	33 912 Kč/měs
Medián	- 50 % hrubých měsíčních platů menších než .....	42 530 Kč/měs
3. kvartil	- 25 % hrubých měsíčních platů větších než .....	53 368 Kč/měs
9. decil	- 10 % hrubých měsíčních platů větších než .....	66 956 Kč/měs

**Průměr hrubého měsíčního platu ..... 45 840 Kč/měs**

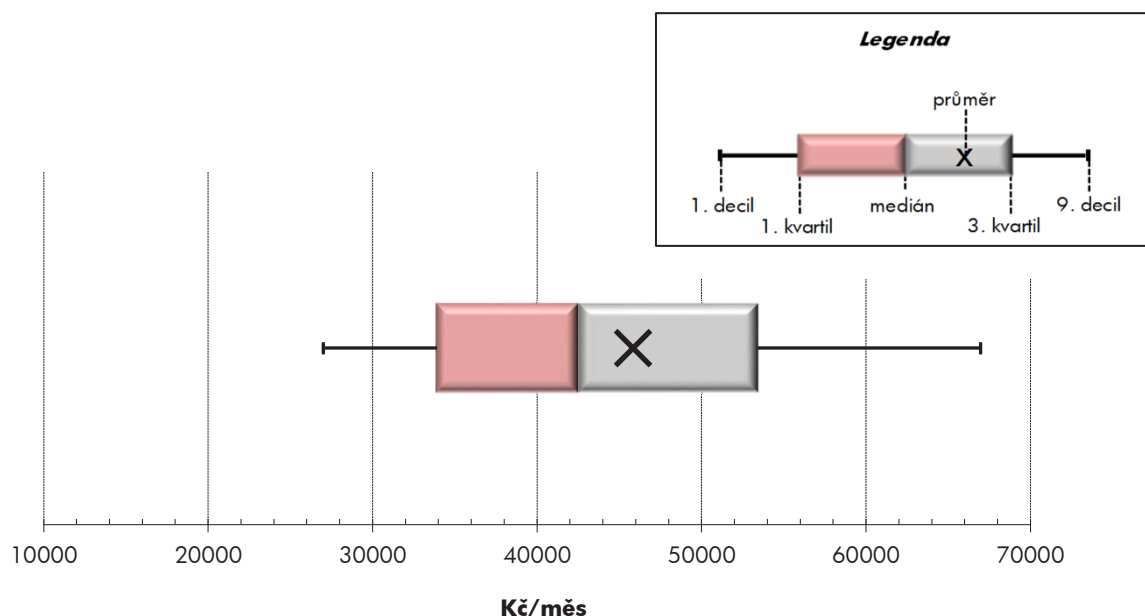
Podíl zaměstnanců s podprůměrným hrubým měsíčním platem ..... 58,9 %

### Vybrané složky hrubého měsíčního platu

Odměny .....	9,6 %
Příplatky .....	18,9 %
Náhrady .....	11,3 %

**Průměrná placená doba ..... 175,6 hod/měs**

**Počet zaměstnanců (přepočtený podle placených měsíců) ..... 127,3 tis. osob**



## Hrubý měsíční plat podle pohlaví a věku

		Hl. m. Praha		
pohlaví/ věková skupina	počet zaměstnanců přepočtený podle placených měsíců	hrubý měsíční plat		
		medián	meziroční index	
		tis. osob	Kč/měs	%
<b>CELKEM - platová sféra</b>	<b>127,3</b>	<b>42 530</b>	<b>109,1</b>	
do 20 let	0,0	25 629	114,9	
20 - 29 let	12,7	36 348	110,6	
30 - 39 let	25,7	43 180	107,3	
40 - 49 let	36,8	44 265	108,5	
50 - 59 let	33,9	43 534	109,7	
60 a více let	18,2	42 565	109,2	
<b>MUŽI</b>	<b>49,2</b>	<b>46 642</b>	<b>106,7</b>	
do 20 let	0,0	*	*	
20 - 29 let	4,6	37 459	109,5	
30 - 39 let	12,4	45 864	106,5	
40 - 49 let	14,4	50 622	105,7	
50 - 59 let	10,7	48 769	106,1	
60 a více let	7,2	44 585	107,3	
<b>ŽENY</b>	<b>78,0</b>	<b>40 042</b>	<b>109,5</b>	
do 20 let	0,0	*	*	
20 - 29 let	8,1	35 686	111,3	
30 - 39 let	13,3	40 143	108,9	
40 - 49 let	22,4	40 144	110,3	
50 - 59 let	23,2	41 368	109,6	
60 a více let	11,0	41 409	109,2	

## Hrubý měsíční plat podle vzdělání

		Hl. m. Praha		
stupeň dosaženého vzdělání (KKOV)	počet zaměstnanců přepočtený podle placených měsíců	hrubý měsíční plat		
		medián	meziroční index	
		tis. osob	Kč/měs	%
Základní a nedokončené	A-C	2,8	24 671	109,5
Střední bez maturity	D,E,H,J	11,2	27 492	108,8
Střední s maturitou	K-M	45,2	39 086	107,8
Vyšší odborné a bakalářské	N,R	15,0	44 765	109,3
Vysokoškolské	T,V	49,8	50 075	107,3
Neuvedeno		3,3	36 809	112,0
<b>CELKEM - platová sféra</b>	<b>127,3</b>	<b>42 530</b>	<b>109,1</b>	

## Hrubý měsíční plat podle pohlaví a věku

Hl. m. Praha

diferenciace hrubého měsíčního platu				hrubý měsíční plat				placená doba
1. decil	1. kvartil	3. kvartil	9. decil	průměr	z toho			
Kč/měs	Kč/měs	Kč/měs	Kč/měs		Kč/měs	odměny	příplatky	náhrady
					%	%	%	
<b>26 994</b>	<b>33 912</b>	<b>53 368</b>	<b>66 956</b>	<b>45 840</b>	<b>9,6</b>	<b>18,9</b>	<b>11,3</b>	<b>175,6</b>
16 810	21 508	32 105	38 012	26 983	7,1	14,7	6,5	176,6
25 454	30 454	42 960	50 514	37 596	9,3	17,5	11,0	176,7
28 582	35 074	52 687	64 596	45 812	9,8	20,0	11,3	176,4
27 236	34 623	56 038	69 771	47 580	9,5	19,8	11,2	175,3
27 276	34 597	54 815	68 915	46 949	9,6	18,2	11,4	175,1
25 618	33 314	53 628	69 204	46 122	9,5	17,7	11,6	175,3
<b>29 361</b>	<b>37 261</b>	<b>58 326</b>	<b>74 448</b>	<b>50 629</b>	<b>8,6</b>	<b>21,1</b>	<b>10,8</b>	<b>176,0</b>
*	*	*	*	*	*	*	*	*
25 527	31 262	43 278	52 187	38 421	7,9	18,9	10,3	177,1
31 402	38 426	55 339	68 737	49 082	8,9	21,6	10,8	176,6
32 413	41 224	62 818	79 107	54 703	8,5	22,1	10,6	175,7
29 861	37 986	61 983	79 600	53 253	8,6	20,4	10,7	175,3
26 381	33 359	56 873	76 547	49 126	9,0	19,9	11,2	176,1
<b>25 665</b>	<b>32 520</b>	<b>50 034</b>	<b>61 934</b>	<b>42 820</b>	<b>10,3</b>	<b>17,3</b>	<b>11,7</b>	<b>175,4</b>
*	*	*	*	*	*	*	*	*
25 404	30 148	42 739	49 919	37 131	10,1	16,6	11,4	176,4
26 666	32 853	50 074	60 823	42 761	10,8	18,2	11,9	176,2
25 175	32 205	50 816	62 968	43 011	10,3	17,9	11,6	175,1
26 114	33 564	51 487	63 882	44 056	10,1	16,9	11,7	175,0
24 848	33 285	51 520	64 665	44 152	9,9	16,1	11,9	174,9

## Hrubý měsíční plat podle vzdělání

Hl. m. Praha

diferenciace hrubého měsíčního platu				hrubý měsíční plat				placená doba
1. decil	1. kvartil	3. kvartil	9. decil	průměr	z toho			
Kč/měs	Kč/měs	Kč/měs	Kč/měs		Kč/měs	odměny	příplatky	náhrady
					%	%	%	
17 573	20 205	30 909	36 233	26 082	8,1	16,6	10,0	177,2
19 519	22 872	33 438	39 245	28 697	9,1	16,3	9,7	176,5
27 397	32 702	47 783	56 753	40 946	7,8	18,9	11,1	174,9
30 716	36 462	53 808	63 016	46 030	7,6	20,6	11,8	175,3
35 309	41 601	63 570	82 515	55 667	11,3	19,2	11,5	176,1
27 063	31 793	42 476	50 389	38 233	10,0	13,1	12,4	174,5
<b>26 994</b>	<b>33 912</b>	<b>53 368</b>	<b>66 956</b>	<b>45 840</b>	<b>9,6</b>	<b>18,9</b>	<b>11,3</b>	<b>175,6</b>

## Hrubý měsíční plat podle hlavních tříd a tříd zaměstnání CZ-ISCO

		Hl. m. Praha	
hlavní třída / třída zaměstnání CZ-ISCO		počet zaměstnanců přepočtený podle placených měsíců	hrubý měsíční plat
		tis. osob	medián Kč/měs
D	Manuální pracovníci	14,8	26 748
T	Nemanuální pracovníci	112,5	44 416
1	Řídící pracovníci	6,6	68 112
11	Nejvyšší státní úředníci, nejvyšší představitelé společností	1,1	79 934
12	Řídící prac.správy podniku, obchod., admin. a pod. činností	1,8	71 970
13	Řídící pracovníci výroby, IT, vzdělávání a příbuzných oborů	3,5	65 705
14	Řídící prac.ubyt.,strav.služeb,obchodu,ost.řídící pracovníci	0,2	54 515
2	Specialisté	44,4	45 565
21	Specialisté v oblasti vědy a techniky	3,7	45 581
22	Specialisté v oblasti zdravotnictví	8,4	60 609
23	Specialisté v oblasti výchovy a vzdělávání	15,4	41 471
24	Specialisté v obchodní sféře a veřejné správě	9,8	50 454
25	Specialisté v oblasti ICT	1,7	45 150
26	Specialisté obl. právní, sociální, kulturní a příbuz.oblastí	5,4	40 387
3	Techničtí a odborní pracovníci	43,3	42 979
31	Techničtí a odborní pracovníci v oblasti vědy a techniky	2,4	34 684
32	Odborní pracovníci v oblasti zdravotnictví	7,5	47 166
33	Odborní pracovníci v obchodní sféře a veřejné správě	29,8	43 616
34	Odborní pracovníci v obl.práva,kultury,sportu,příbuz.oborech	2,4	36 732
35	Technici v oblasti ICT	1,1	37 533
4	Úředníci	9,5	35 499
41	Všeobecní admin.pracovníci,sekretáři,pracovníci zadávání dat	4,3	34 970
42	Pracovníci informačních služeb,na přepážkách,v příb.oborech	0,4	31 414
43	Úředníci pro zpracování číselných údajů a v logistice	1,0	35 890
44	Ostatní úředníci	3,8	36 442



## Hrubý měsíční plat podle hlavních tříd a tříd zaměstnání CZ-ISCO

Hl. m. Praha

diferenciace hrubého měsíčního platu				hrubý měsíční plat				placená doba
1. decil	1. kvartil	3. kvartil	9. decil	průměr	z toho			
Kč/měs	Kč/měs	Kč/měs	Kč/měs	Kč/měs	odměny	příplatky	náhrady	hod/měs
					%	%	%	
18 614	21 963	33 689	40 701	28 683	8,7	17,9	10,0	176,4
30 361	36 170	55 094	68 797	48 094	9,6	19,0	11,4	175,5
44 610	55 173	86 205	110 444	74 054	15,2	28,2	11,7	174,4
46 531	60 485	110 760	144 789	88 389	14,9	33,1	10,9	174,3
45 542	57 474	91 631	110 800	76 172	16,5	30,0	10,9	174,8
45 181	54 409	78 862	98 139	70 026	14,8	25,4	12,5	174,1
32 588	39 625	65 465	83 566	55 855	12,4	27,8	9,9	175,6
33 731	38 389	56 038	70 886	50 122	11,2	16,9	12,0	177,1
33 767	38 901	53 449	64 318	47 787	10,9	17,5	11,3	176,0
39 426	50 015	76 983	103 554	67 165	7,8	24,5	9,8	186,1
33 562	36 740	46 408	51 114	42 139	13,3	7,5	15,3	174,7
34 950	41 674	60 269	74 288	52 791	13,0	20,3	11,3	175,1
33 012	38 586	52 621	63 349	46 839	9,9	19,1	10,8	175,2
30 518	34 436	50 660	61 639	44 075	10,4	16,2	10,9	174,6
29 170	34 778	52 670	62 073	44 849	7,0	20,5	12,0	174,1
26 244	29 226	41 925	51 223	37 046	7,9	19,3	10,2	175,1
33 917	38 892	55 694	62 736	48 011	3,7	26,3	10,3	178,2
29 229	34 968	53 167	63 347	45 420	7,6	19,4	12,7	172,8
27 471	31 458	42 417	49 921	37 989	9,8	16,2	10,4	175,5
28 106	31 817	46 335	54 952	39 949	9,3	20,4	10,5	175,2
25 564	29 922	43 060	51 381	37 603	10,6	16,2	10,8	174,9
25 343	29 234	42 484	49 981	36 848	10,5	15,7	10,7	174,9
21 536	24 691	37 479	44 047	32 304	10,8	19,9	10,3	174,6
26 373	30 806	43 912	51 175	38 154	9,3	18,5	11,0	175,0
26 566	31 089	44 259	53 358	38 923	11,1	15,8	11,0	175,0

## Hrubý měsíční plat podle hlavních tříd a tříd zaměstnání CZ-ISCO

		Hl. m. Praha	
hlavní třída / třída zaměstnání CZ-ISCO		počet zaměstnanců přepočtený podle placených měsíců	hrubý měsíční plat
		tis. osob	medián
			Kč/měs
5	Pracovníci ve službách a prodeji	13,6	31 253
51	Pracovníci v oblasti osobních služeb	4,5	25 173
52	Pracovníci v oblasti prodeje	0,3	27 488
53	Pracovníci osob.péče ve vzdělávání,zdravotnictví,příbuz.obl.	4,9	30 968
54	Pracovníci v oblasti ochrany a ostrahy	3,9	45 959
6	Kvalifikovaní pracovníci v zemědělství,lesnictví a rybářství	0,2	29 144
61	Kvalifikovaní pracovníci v zemědělství	0,2	28 482
62	Kvalifikovaní pracovníci v lesnictví, rybářství a myslivosti	0,1	32 127
7	Řemeslníci a opraváři	1,4	29 001
71	Řemeslníci,kvalif.pracovníci na stavbách(kromě elektrikářů)	0,5	28 142
72	Kovodělníci,strojírenští dělníci,pracovníci v příb.oborech	0,3	29 395
73	Pracovníci v obl.uměleckých a tradičních řemesel, polygrafie	0,1	30 009
74	Pracovníci v oboru elektroniky a elektrotechniky	0,2	33 192
75	Zpracovatelé potravin,dřeva,textilu,pracovníci příbuz.oborů	0,3	27 469
8	Obsluha strojů a zařízení, montéři	1,3	31 443
81	Obsluha stacionárních strojů a zařízení	0,3	27 705
83	Řidiči a obsluha pojízdných zařízení	1,0	32 420
9	Pomocní a nekvalifikovaní pracovníci	3,1	19 666
91	Uklízeči a pomocníci	2,5	18 994
92	Pomocní pracovníci v zemědělství, lesnictví a rybářství	0,1	24 929
93	Pomocní pracovníci těžby,staveb.,výroby,dopravy a příb.ob.	0,2	24 251
94	Pomocní pracovníci při přípravě jídla	0,2	21 555
96	Pracovníci s odpady a ostatní pomocní pracovníci	0,2	23 557
<b>CELKEM - platová sféra</b>		<b>127,3</b>	<b>42 530</b>

## Hrubý měsíční plat podle hlavních tříd a tříd zaměstnání CZ-ISCO

Hl. m. Praha

diferenciace hrubého měsíčního platu				hrubý měsíční plat				placená doba
1. decil	1. kvartil	3. kvartil	9. decil	průměr	z toho			
Kč/měs	Kč/měs	Kč/měs	Kč/měs	Kč/měs	odměny	příplatky	náhrady	hod/měs
					%	%	%	
21 611	25 140	41 013	50 068	33 997	7,7	20,2	10,7	174,4
20 049	22 116	30 114	36 177	26 872	13,8	11,8	9,4	174,9
22 080	23 661	33 883	39 426	29 222	9,9	17,9	10,1	175,0
23 987	27 059	35 907	40 309	31 909	6,3	19,1	11,3	176,1
27 449	39 732	51 788	58 702	45 184	4,7	27,0	10,9	171,5
22 470	25 429	32 812	38 295	29 937	8,2	20,3	10,4	178,7
22 164	24 827	31 622	36 407	28 970	9,5	18,4	10,1	178,5
25 178	27 942	36 532	41 206	32 501	5,2	24,9	11,0	179,2
23 646	25 895	33 991	39 617	30 555	7,4	18,9	9,7	179,4
23 176	25 137	32 623	37 366	29 504	8,3	18,2	9,7	180,0
24 596	26 460	34 763	39 038	31 054	7,5	19,4	9,8	177,5
23 933	26 232	34 051	40 732	31 312	7,8	17,1	10,1	178,2
26 252	28 588	39 617	45 047	34 710	6,5	23,3	9,3	182,1
22 866	24 839	30 501	35 446	28 257	6,2	16,0	9,9	178,1
23 127	25 890	38 168	42 737	32 520	7,6	22,4	9,6	184,0
21 501	23 910	33 241	40 329	29 373	5,2	24,0	10,0	175,7
23 642	27 155	38 764	43 401	33 337	8,2	22,0	9,5	186,2
16 275	17 480	22 683	26 635	20 761	11,2	10,2	9,7	175,7
16 203	17 142	21 384	24 278	19 866	11,8	8,5	9,5	175,1
21 515	22 715	27 168	28 782	25 174	9,4	14,4	10,0	185,6
16 798	21 319	28 512	32 497	24 817	7,7	18,0	10,0	179,2
18 437	20 014	23 505	25 749	22 294	12,5	10,0	9,6	175,1
17 135	20 384	27 758	33 225	24 507	7,8	18,2	10,5	176,4
<b>26 994</b>	<b>33 912</b>	<b>53 368</b>	<b>66 956</b>	<b>45 840</b>	<b>9,6</b>	<b>18,9</b>	<b>11,3</b>	<b>175,6</b>

## Hrubý měsíční plat podle podskupin zaměstnání CZ-ISCO

podskupina zaměstnání / kategorie zaměstnání CZ-ISCO	Hl. m. Praha	
	počet zaměstnanců přepočtený podle placených měsíců	hrubý měsíční plat
	tis. osob	medián Kč/měs
0110 Generálové a důstojníci v ozbrojených silách	1,8	63 492
1112 Nejvyšší státní úředníci	0,9	76 726
1120 Nejvyšší představitelé společností (kromě polit.,záj.m.org.)	0,1	95 078
1211 Řídící pracovníci v oblasti financí (kr.fin.,pojišť.služeb)	0,4	69 277
1212 Řídící pracovníci v oblasti lidských zdrojů	0,1	69 239
1219 Ostatní řídicí pracovníci správy podniku a pod. činností	0,7	71 922
1221 Řídící pracovníci v obchodu, marketingu a v příb. oblastech	0,1	61 679
1223 Řídící pracovníci v oblasti výzkumu a vývoje	0,2	63 941
1311 Řídící pracovníci v zemědělství, lesnictví a příb. oborech	0,3	69 305
1324 Řídící pracovníci v dopravě, logistice a příbuzných oborech	0,1	77 572
1330 Řídící pracovníci v oblasti ICT	0,2	66 694
1341 Řídící pracovníci v oblasti péče o děti	0,4	54 488
1342 Řídící pracovníci v oblasti zdravotnictví	0,3	81 307
1343 Řídící pracovníci v oblasti péče o seniory	0,1	48 737
1344 Řídící pracovníci v sociální oblasti (kromě péče o seniory)	0,2	50 954
1345 Řídící pracovníci v oblasti vzdělávání	1,0	67 412
1349 Řídící pracovníci knihoven, muzeí, práva a bezpečnosti	0,8	68 328
1412 Řídící pracovníci v oblasti stravovacích služeb	0,0	39 251
1431 Řídící pracovníci kultury, vydavatelství, sportu, zábavy	0,1	54 515
1439 Řídící pracovníci v ost.službách (CK, nemovitosti a jiné)	0,0	61 177
2131 Biologové, botanici, zoologové a příbuzní specialisté	0,5	46 654
2132 Specialisté v zemědělství, lesnictví, rybářství a vod.hosp.	0,4	43 368
2133 Specialisté ochrany životního prostředí (kr.přům.ekologie)	0,7	42 609
2141 Specialisté v oblasti průmysl.inženýrství a příbuz.oblastech	0,5	50 972
2211 Praktičtí lékaři	0,3	67 038
2212 Lékaři specialisté	3,3	80 463
2221 Všeobecné sestry se specializací	3,6	56 555
2320 Učitelé odb.předmětů, prakt.vyučování, odb.výcviku, lektori	1,2	43 906
2330 Učitelé SŠ (kr.odborných předmětů), konzervatořích, 2.st.ZŠ	4,9	44 033
2341 Učitelé na 1. stupni ZŠ	2,7	43 757
2342 Učitelé v oblasti předškolní výchovy	2,6	35 462
2354 Lektori a učitelé hudby na ostatních školách	0,2	41 762
2355 Lektori a učitelé umění na ostatních školách	0,2	42 099
2359 Specialisté,odborní pracovníci v obl.výchovy,vzdělávání j.n.	2,0	36 565
2411 Specialisté v oblasti účetnictví	1,1	48 177
2422 Specialisté v oblasti strategie a politiky organizací	7,3	51 896
2522 Systémoví administrátoři, správci počítačových sítí	0,8	43 531
2612 Soudci a příbuzní pracovníci	0,5	36 216
2619 Specialisté v oblasti práva a příbuzných oblastech j.n.	1,7	49 476
2621 Specialisté archiváři,kurátoři a správci památkových objektů	0,7	35 187
2634 Psychologové	0,3	41 003
2635 Specialisté v sociální oblasti	0,5	39 424
2652 Hudebníci, zpěváci a skladatelé	0,7	40 280
3112 Stavební technici	0,6	37 247

## Hrubý měsíční plat podle podskupin zaměstnání CZ-ISCO

Hl. m. Praha

diferenciace hrubého měsíčního platu				hrubý měsíční plat				placená doba
1. decil	1. kvartil	3. kvartil	9. decil	průměr	z toho			
Kč/měs	Kč/měs	Kč/měs	Kč/měs	Kč/měs	odměny	příplatky	náhrady	hod/měs
					%	%	%	
47 434	55 612	71 261	81 828	64 743	5,9	5,8	0,1	176,8
45 500	59 016	108 224	144 696	86 314	14,2	32,7	10,8	174,3
61 239	82 164	118 265	153 237	102 374	18,0	35,3	11,3	174,3
45 027	56 890	89 101	112 555	75 556	16,5	30,2	11,1	174,2
46 115	53 452	90 633	108 064	75 315	18,8	27,8	10,8	175,2
47 697	58 701	89 354	107 147	75 272	15,1	30,7	10,7	174,9
41 907	50 275	74 856	95 744	65 265	16,3	28,5	11,6	174,4
39 951	48 482	84 188	110 800	70 533	16,4	26,6	11,5	175,9
42 356	58 605	83 999	106 865	73 548	14,6	27,5	11,1	174,8
40 993	59 275	99 548	121 083	79 222	17,2	29,9	10,6	175,5
42 617	52 485	78 862	100 980	68 837	13,6	28,4	10,7	175,1
39 888	45 595	60 778	67 194	54 004	16,7	18,5	15,2	174,2
55 417	67 207	108 032	149 140	94 050	14,8	32,2	10,2	180,3
38 092	41 695	55 884	70 646	51 199	14,0	23,3	9,9	174,5
38 477	44 697	65 886	84 276	57 378	11,4	20,6	10,2	174,9
49 624	57 534	77 487	87 954	68 302	17,6	22,3	14,4	174,4
49 732	59 585	81 626	100 967	72 697	11,9	26,4	12,7	170,3
25 839	34 618	53 026	67 647	43 543	17,2	21,3	8,6	176,2
32 063	40 822	67 439	83 804	57 317	10,8	28,6	10,1	175,5
40 048	53 571	67 369	98 242	64 088	14,4	27,2	10,1	175,9
32 603	38 576	56 131	69 128	48 986	8,9	17,5	11,6	177,9
33 892	37 900	49 545	62 133	45 653	10,1	16,0	11,6	174,2
32 085	36 953	49 904	56 106	43 873	12,0	13,8	11,7	174,2
36 753	43 138	58 037	69 932	52 441	13,5	19,9	10,9	175,3
42 968	54 906	76 097	85 350	66 675	13,1	15,2	9,6	184,6
50 812	62 177	102 946	126 905	85 844	10,0	23,1	9,4	198,0
40 346	49 160	63 919	70 894	56 676	4,4	28,6	10,2	179,0
36 397	39 647	48 469	53 421	44 672	11,7	10,3	15,5	175,1
37 072	40 159	48 087	52 374	44 656	13,6	8,4	15,7	174,9
36 774	40 042	47 409	50 949	43 992	15,3	6,0	15,6	174,2
31 521	33 376	37 887	40 689	35 971	14,6	2,3	14,9	174,2
35 176	37 915	44 904	47 294	41 567	11,7	3,6	15,6	175,1
35 888	38 379	45 472	48 769	42 426	14,1	4,0	15,9	174,7
30 859	33 543	41 688	47 489	38 247	11,3	8,0	14,9	174,7
35 250	40 942	56 113	68 231	50 386	13,4	19,0	11,2	175,0
35 852	42 964	61 880	76 102	54 218	13,1	20,3	11,4	175,1
32 173	37 275	51 139	60 155	45 288	9,7	19,1	11,0	175,4
31 634	33 572	40 522	44 364	37 402	11,1	8,6	9,8	174,6
32 670	39 290	59 513	72 157	51 356	12,0	19,3	11,7	174,7
27 322	30 484	41 819	52 566	37 682	10,5	11,5	10,6	174,3
33 183	35 984	46 838	54 476	42 489	7,6	11,2	13,6	174,9
30 869	34 505	44 492	54 376	41 418	10,4	19,2	11,1	173,9
34 491	37 111	49 743	57 758	44 071	6,5	16,5	9,1	174,4
30 326	33 516	44 058	51 223	39 346	8,8	18,5	10,4	174,3

## Hrubý měsíční plat podle podskupin zaměstnání CZ-ISCO

podskupina zaměstnání / kategorie zaměstnání CZ-ISCO	Hl. m. Praha	
	počet zaměstnanců přepočtený podle placených měsíců	hrubý měsíční plat
		medián
	tis. osob	Kč/měs
3118 Technici kartografové, zeměměřiči, pracovníci v příbuz. oborech	0,3	31 707
3119 Technici v ostatních průmyslových oborech	0,8	29 844
3211 Technici a asistenti pro obsluhu lékařských zařízení	0,4	53 981
3212 Odborní laboranti, laboratorní asistenti v obl. zdravotnictví	0,9	41 330
3221 Všeobecné sestry bez specializace	4,2	50 045
3222 Porodní asistentky bez specializace	0,2	47 249
3255 Odborní pracovníci v oblasti rehabilitace	0,3	36 570
3256 Praktické sestry	0,6	43 115
3257 Asistenti ochrany veřejného zdraví	0,1	36 492
3258 Zdravotničtí záchranáři	0,5	54 394
3313 Odborní pracovníci účetnictví, ekonomiky, personalistiky	2,9	37 954
3333 Odborní pracovníci úřadů práce a pracovních agentur	0,2	34 782
3339 Zprostředkovatelé služeb j.n.	0,3	35 153
3341 Vedoucí v oblasti administrativních agend	0,7	54 397
3342 Odborní administrativní pracovníci v právní oblasti	0,5	33 643
3343 Odborní pracovníci v administrativě a správě organizace	7,6	37 697
3352 Pracovníci veřejné správy v oblasti daní	2,3	38 805
3353 Pracovníci veřejné správy v oblasti sociálních, jiných dávek	1,9	32 004
3354 Pracovníci veřejné správy vydávající různá povolení	0,2	39 358
3355 Policejní inspektoři, komisaři a radové Policie ČR	10,1	52 878
3359 Pracovníci veřejné správy v oblasti státních regulací j.n.	0,5	46 890
3411 Odborní pracovníci v právní obl., bezpečnosti, příbuz. oborech	0,8	37 297
3412 Odborní pracovníci v sociální oblasti	0,8	38 296
3511 Technici provozu ICT, technici programátoři	0,4	35 988
3513 Technici počítačových sítí a systémů	0,3	41 245
4110 Všeobecní administrativní pracovníci	3,2	36 283
4120 Sekretáři (všeobecní)	0,6	35 028
4131 Pracovníci pro zpracování textů, písaři	0,4	27 135
4132 Pracovníci pro zadávání dat	0,1	30 753
4223 Operátoři telefonních panelů	0,1	23 456
4224 Recepční v hotelích a dalších ubytovacích zařízeních	0,0	27 927
4225 Pracovníci v informačních kancelářích	0,2	32 962
4229 Pracovníci informačních služeb j.n.	0,0	37 776
4311 Úředníci v oblasti účetnictví	0,3	37 233
4312 Úředníci v oblasti statistiky, finančnictví a pojišťovnictví	0,2	34 850
4313 Mzdoví účetní	0,1	39 924
4321 Úředníci ve skladech	0,1	28 966
4323 Pracovníci v dopravě a přepravě	0,2	36 333
4411 Knihovníci	0,9	33 102
4412 Pracovníci poštovního provozu (kromě úředníků na přepážkách)	0,1	30 997
4415 Pracovníci evidence dat a archivů	0,6	30 011
4416 Personální referenti	0,3	41 873
4419 Úředníci j.n.	2,0	39 798
5120 Kuchaři (kromě šéfkuchařů), pomocní kuchaři	2,4	23 920

## Hrubý měsíční plat podle podskupin zaměstnání CZ-ISCO

Hl. m. Praha

diferenciace hrubého měsíčního platu				hrubý měsíční plat				placená doba
1. decil	1. kvartil	3. kvartil	9. decil	průměr	z toho			
Kč/měs	Kč/měs	Kč/měs	Kč/měs	Kč/měs	odměny	příplatky	náhrady	hod/měs
					%	%	%	
25 910	28 453	34 833	38 211	32 089	10,0	8,5	10,1	174,4
25 021	26 946	39 275	52 801	34 670	7,3	22,7	10,0	173,3
35 461	41 220	69 401	81 763	56 248	7,7	25,6	10,6	192,4
30 101	34 449	51 116	60 069	43 633	5,2	19,5	11,2	182,9
36 419	41 722	57 139	63 040	49 978	2,9	27,5	10,1	176,2
35 864	42 860	53 857	59 741	47 841	0,7	30,6	9,5	171,4
27 437	31 319	40 848	44 392	36 383	4,6	11,8	11,0	175,1
29 875	38 257	47 119	51 305	42 165	2,2	32,9	10,1	176,8
30 101	33 938	39 153	46 060	36 992	10,3	14,2	11,9	174,0
45 872	49 376	59 945	66 510	55 152	4,3	33,1	10,0	182,8
29 802	33 183	45 071	53 239	40 221	11,7	16,5	11,1	174,5
28 000	31 866	39 256	50 699	38 508	13,3	14,1	9,9	178,6
27 012	30 919	41 376	49 069	37 116	9,6	19,2	10,7	175,0
29 971	36 777	71 171	86 301	57 354	14,1	25,2	10,4	174,7
26 234	29 184	41 138	49 913	36 390	11,4	15,5	10,6	174,7
26 173	30 874	45 988	55 520	39 785	11,0	17,8	11,1	174,3
31 737	35 056	44 292	51 234	40 360	8,2	21,1	12,2	174,3
25 569	28 488	36 426	44 073	33 669	10,1	11,0	10,2	174,9
32 373	35 801	42 757	46 879	39 555	11,5	18,1	11,3	174,3
41 008	46 241	61 078	70 506	54 672	3,6	22,3	14,2	171,3
32 009	37 994	56 705	63 267	47 886	10,1	21,4	11,1	175,8
29 111	32 660	44 342	53 436	39 666	10,2	15,3	10,8	176,3
30 618	34 419	42 415	47 302	38 783	10,1	18,0	10,8	175,1
27 402	30 779	45 020	54 910	38 899	8,6	20,2	10,6	173,6
30 186	34 939	48 339	54 952	42 120	10,4	22,1	10,6	175,7
26 171	30 487	43 972	51 588	38 188	10,2	16,0	10,7	175,0
26 250	30 139	40 611	44 640	35 629	12,5	16,9	11,4	174,7
22 409	24 810	29 207	31 917	27 349	10,8	9,4	9,7	174,2
23 989	27 306	40 176	43 971	33 454	9,1	16,2	11,1	175,8
19 037	21 020	28 719	35 799	25 456	6,3	22,7	10,0	173,9
21 207	24 054	34 375	40 070	30 125	7,1	24,1	9,3	172,1
23 133	26 131	36 849	41 584	32 372	9,8	20,1	10,3	174,9
25 718	29 867	44 242	56 278	38 096	15,6	16,2	11,6	176,3
29 287	32 856	43 913	50 294	39 174	11,6	17,3	10,8	174,4
23 373	27 557	46 828	56 505	38 602	8,7	15,6	11,3	173,9
29 954	34 175	46 695	53 695	42 221	12,5	16,9	11,9	174,9
23 466	25 730	33 258	37 752	30 216	7,5	16,3	10,8	175,8
30 190	32 606	43 559	50 069	39 026	5,7	24,1	10,7	176,6
25 799	29 609	38 221	45 778	34 827	11,0	11,3	10,7	175,7
22 402	26 364	36 030	41 337	31 647	13,5	15,5	10,6	174,4
22 974	25 511	35 679	43 353	31 702	9,0	12,6	11,2	174,4
32 592	36 123	48 284	55 723	44 359	14,2	19,2	10,8	174,7
30 094	33 969	48 118	57 578	42 483	11,1	17,6	11,1	174,9
19 740	21 530	27 195	31 206	24 890	14,3	9,5	9,4	174,7

## Hrubý měsíční plat podle podskupin zaměstnání CZ-ISCO

podskupina zaměstnání / kategorie zaměstnání CZ-ISCO	Hl. m. Praha	
	počet zaměstnanců přepočtený podle placených měsíců	hrubý měsíční plat
	tis. osob	medián Kč/měs
5151 Vedoucí provozu stravovacích, ubytovacích a dalších zařízení	0,7	30 612
5153 Správci objektů	0,9	25 113
5164 Chovatelé, ošetrovatelé zvířat v zaříz.pro chov, příbuz.prac.	0,2	30 883
5230 Pokladníci a prodavači vstupenek a jízdenek	0,2	30 588
5312 Asistenti pedagogů	1,1	28 510
5321 Ošetrovatelé a prac. sociálních služeb v obl. pobytové péče	1,0	34 968
5322 Ošetrovatelé a prac.soc.služeb v obl.ambul. služeb,dom. péče	0,3	28 972
5329 Pracovníci osobní péče ve zdravotní a sociální oblasti j.n.	2,5	31 370
5411 Příslušníci HZS ČR,hasiči ostatních jednotek požární ochrany	0,8	48 074
5412 Policisté	1,7	48 395
5414 Pracovníci ostrahy a bezpečnostních agentur	0,5	22 563
6113 Zahradníci a pěstitelé v zahradnických školkách	0,2	28 310
6210 Kvalifikovaní pracovníci v lesnictví a příbuzných oblastech	0,1	32 127
7112 Zedníci, kamnáři, dlaždiči a montéři suchých staveb	0,0	27 386
7119 Ostatní řemeslníci, kvalifikovaní prac.hl. stavební výroby	0,3	27 606
7126 Instalatéři,potrubaři,stavební zámečníci a stavební klempíři	0,1	30 508
7131 Malíři (vč.stavebních lakýrníků a natěračů), tapetáři	0,0	25 810
7222 Nástrojaři a příbuzní pracovníci	0,2	29 559
7231 Mechanici a opraváři motorových vozidel	0,1	28 195
7411 Stavební a provozní elektrikáři	0,1	34 479
7412 Elektromechanici	0,1	29 651
7531 Krejčí, kožešníci a kloboučníci	0,1	26 608
7533 Švadleny, šičky, vyšivači a pracovníci v příbuzných oborech	0,0	24 892
8157 Obsluha strojů v prádelnách a čistírnách	0,1	24 415
8182 Obsluha parních turbín, kotlů a příbuzných zařízení	0,2	30 580
8189 Obsluha stacionárních strojů a zařízení j.n.	0,0	28 466
8322 Řidiči osobních a malých dodávkových automobilů, taxikáři	0,7	34 313
8332 Řidiči nákladních automobilů, tahačů a speciálních vozidel	0,2	31 404
8344 Obsluha vysokozdvížných a jiných vozíků a skladníci	0,1	24 272
9112 Uklízeči a pomocníci v hotelích,admin.,průmysl.a j.objektech	2,4	18 978
9333 Pomocní manipulační pracovníci (kromě výroby)	0,2	24 864
9412 Pomocníci v kuchyni	0,2	21 378
9613 Uklízeči veřejných prostranství,čističi kanalizací	0,1	26 122
9622 Pomocní pracovníci údržby budov a souvisejících prostor	0,1	23 427



## Hrubý měsíční plat podle podskupin zaměstnání CZ-ISCO

Hl. m. Praha

diferenciace hrubého měsíčního platu				hrubý měsíční plat				placená doba
1. decil	1. kvartil	3. kvartil	9. decil	průměr	z toho			
Kč/měs	Kč/měs	Kč/měs	Kč/měs	Kč/měs	odměny	příplatky	náhrady	hod/měs
					%	%	%	
20 512	24 421	36 420	40 898	30 969	14,0	13,6	9,4	174,7
20 030	22 054	30 001	35 755	26 875	15,4	10,0	9,3	174,7
22 590	26 049	35 137	41 764	31 803	4,6	27,9	9,2	174,3
23 439	26 613	36 591	42 348	31 843	12,3	17,4	10,3	173,9
23 687	26 310	30 912	33 556	28 780	12,4	3,3	15,5	174,6
28 243	31 562	38 178	41 405	35 102	6,7	22,7	10,6	170,8
25 255	26 920	31 537	35 075	29 794	7,9	12,9	9,7	175,0
23 454	26 291	36 817	41 424	32 294	3,6	24,4	10,2	178,9
38 953	42 914	54 401	63 663	49 959	7,3	24,0	12,3	165,8
41 920	44 929	53 836	58 643	49 683	3,5	33,5	9,0	170,6
16 867	19 244	28 691	33 896	24 422	9,6	19,1	9,4	177,6
21 976	24 706	31 451	36 407	28 863	9,7	18,0	10,2	178,0
25 178	27 942	36 532	41 206	32 501	5,2	24,9	11,0	179,2
24 771	25 421	29 087	34 536	28 241	4,4	16,6	9,8	177,2
22 529	24 657	32 455	36 197	28 667	9,4	17,5	9,8	180,2
25 002	27 075	34 650	44 813	32 383	9,5	19,2	9,4	180,4
21 091	23 293	29 107	31 795	26 081	3,0	17,4	10,0	178,4
23 884	26 132	34 081	38 282	30 442	7,7	19,5	9,9	176,9
24 770	26 147	32 503	37 681	30 381	6,3	17,4	9,7	177,7
27 564	29 598	41 657	48 948	36 091	4,8	28,8	9,1	183,2
24 206	26 661	34 858	42 231	32 042	8,0	18,2	9,6	178,4
21 654	25 228	28 052	29 457	26 529	5,5	10,1	10,3	174,8
21 565	23 837	26 670	28 621	25 504	6,6	14,2	9,2	180,2
20 039	21 833	26 272	31 025	24 939	12,6	18,7	9,9	173,4
22 018	24 534	36 633	41 238	30 788	3,6	25,5	9,8	176,1
22 871	25 232	32 266	41 737	30 195	3,2	24,6	10,7	177,5
24 535	28 210	40 345	45 331	34 966	9,1	22,6	9,3	187,8
25 604	27 976	34 551	37 972	31 601	5,5	23,2	9,7	185,1
20 198	22 145	27 766	30 646	25 116	6,2	15,0	10,3	175,2
16 195	17 130	21 328	24 270	19 840	11,9	8,4	9,5	175,1
20 414	22 159	28 907	32 650	25 993	8,2	19,1	10,1	179,8
18 382	19 980	23 025	25 658	22 143	12,3	10,0	9,6	175,1
16 521	19 705	28 636	33 326	25 072	8,0	29,4	10,5	176,6
19 348	21 384	27 196	32 027	24 679	7,9	12,9	10,7	175,4

## Základní informace o měsíční odpracované a neodpracované době

Hl. m. Praha

**Průměrná měsíční odpracovaná doba ..... 143,2 hod/měs**

z toho přesčas ..... 3,2 hod/měs

### Diferenciace

1. decil - 10 % měsíčních odpracovaných dob menších než ..... 126,7 hod/měs

1. kvartil - 25 % měsíčních odpracovaných dob menších než ..... 137,5 hod/měs

Medián - 50 % měsíčních odpracovaných dob menších než ..... 145,7 hod/měs

3. kvartil - 25 % měsíčních odpracovaných dob větších než ..... 150,7 hod/měs

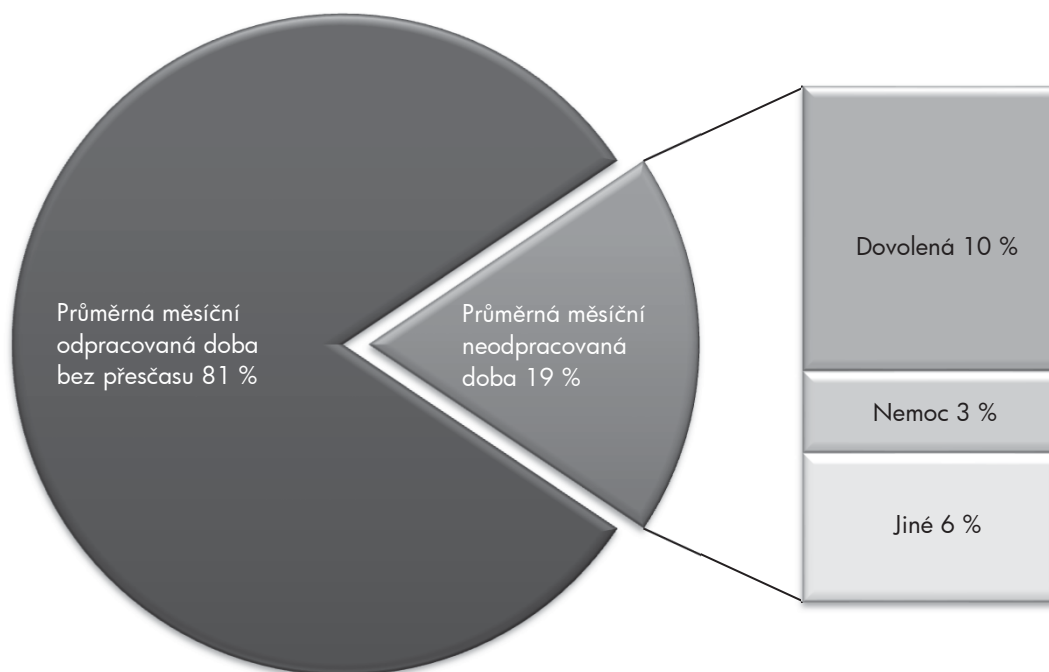
9. decil - 10 % měsíčních odpracovaných dob větších než ..... 157,6 hod/měs

**Průměrná měsíční neodpracovaná doba ..... 32,3 hod/měs**

z toho dovolená ..... 17,8 hod/měs

z toho nemoc ..... 5,1 hod/měs

### Struktura fondu pracovní doby



**Měsíční odpracovaná a neodpracovaná doba  
podle podskupin zaměstnání CZ-ISCO**

podskupina zaměstnání/ kategorie zaměstnání CZ-ISCO	počet zaměstnanců přepočtený podle evid. měsíců tis. osob	odpracovaná doba		neodpracovaná doba		
		celkem	z toho přesčas	celkem	z toho	
					dovolená	nemoc
		hod/měs	hod/měs	hod/měs		
0110 Generálové a důstojníci v ozbrojených silách	1,9	139,2	1,0	37,9	17,4	2,7
1112 Nejvyšší státní úředníci	0,9	145,7	0,1	28,6	16,3	2,1
1120 Nejvyšší představitelé společností (kromě polit.,záj.m.org.)	0,1	146,7	0,3	27,7	17,5	0,7
1211 Řídící pracovníci v oblasti financí (kr.fin.,pojišť.služeb)	0,4	145,4	0,1	28,8	16,4	2,9
1212 Řídící pracovníci v oblasti lidských zdrojů	0,1	144,5	0,1	30,7	16,4	3,9
1219 Ostatní řídicí pracovníci správy podniku a pod. činností	0,7	145,8	0,4	29,2	16,2	3,3
1221 Řídící pracovníci v obchodu, marketingu a v příb. oblastech	0,1	145,7	0,3	28,7	16,3	2,2
1223 Řídící pracovníci v oblasti výzkumu a vývoje	0,2	145,2	0,0	31,1	16,5	2,5
1311 Řídící pracovníci v zemědělství, lesnictví a příb. oborech	0,3	146,5	0,8	28,3	16,6	2,2
1324 Řídící pracovníci v dopravě, logistice a příbuzných oborech	0,1	148,7	1,1	26,7	16,1	3,6
1330 Řídící pracovníci v oblasti ICT	0,2	147,0	0,7	28,1	16,1	2,5
1341 Řídící pracovníci v oblasti péče o děti	0,4	138,5	0,1	35,7	26,6	1,6
1342 Řídící pracovníci v oblasti zdravotnictví	0,4	153,0	6,3	27,2	17,2	2,0
1343 Řídící pracovníci v oblasti péče o seniory	0,1	144,4	1,1	30,1	15,8	5,8
1344 Řídící pracovníci v sociální oblasti (kromě péče o seniory)	0,2	144,4	0,2	30,5	16,9	5,9
1345 Řídící pracovníci v oblasti vzdělávání	1,0	139,8	0,3	34,6	24,5	1,3
1349 Řídící pracovníci knihoven, muzeí, práva a bezpečnosti	0,8	140,5	2,4	29,9	18,3	1,9
1412 Řídící pracovníci v oblasti stravovacích služeb	0,0	145,5	1,7	30,7	14,6	6,9
1431 Řídící pracovníci kultury, vydavatelství, sportu, zábavy	0,1	151,3	0,8	24,3	16,6	1,7
1439 Řídící pracovníci v ost.službách (CK, nemovitosti a jiné)	0,0	148,3	0,8	27,6	16,5	4,0
2131 Biologové, botanici, zoologové a příbuzní specialisté	0,5	146,8	3,5	31,0	18,0	3,1
2132 Specialisté v zemědělství, lesnictví, rybářství a vod.hosp.	0,4	141,9	0,2	32,3	16,8	4,5
2133 Specialisté ochrany životního prostředí (kr.prům.ekologie)	0,7	142,5	0,1	31,7	16,4	4,4
2141 Specialisté v oblasti průmysl.inženýrství a příbuz.oblastech	0,6	143,4	0,3	31,9	16,5	4,1
2211 Praktičtí lékaři	0,3	158,6	10,2	25,8	16,6	3,9
2212 Lékaři specialisté	3,3	170,1	22,7	27,5	17,5	2,5
2221 Všeobecné sestry se specializací	3,7	151,4	10,3	27,3	16,7	4,8
2320 Učitelé odb.předmětů, prakt.vyučování, odb.výcviku, lektori	1,3	134,7	0,2	40,3	26,1	3,6
2330 Učitelé SŠ (kr.odborných předmětů), konzervatořích, 2.st.ZŠ	5,0	134,1	0,4	40,9	26,2	3,2
2341 Učitelé na 1. stupni ZŠ	2,8	133,7	0,3	40,4	25,5	4,0
2342 Učitelé v oblasti předškolní výchovy	2,7	134,7	0,1	39,5	26,1	4,9
2354 Lektori a učitelé hudby na ostatních školách	0,2	135,1	0,0	40,0	26,7	2,2
2355 Lektori a učitelé umění na ostatních školách	0,2	134,5	0,0	40,2	26,9	1,5
2359 Specialisté,odborní pracovníci v obl.výchovy,vzdělávání j.n.	2,0	135,7	0,4	39,0	24,0	4,5
2411 Specialisté v oblasti účetnictví	1,1	143,2	0,1	31,8	16,3	4,4
2422 Specialisté v oblasti strategie a politiky organizací	7,5	142,8	0,2	32,4	16,4	4,3
2522 Systémoví administrátoři, správci počítačových sítí	0,8	144,7	1,2	30,7	16,4	4,7
2612 Soudci a příbuzní pracovníci	0,6	146,1	0,1	28,6	16,6	3,5
2619 Specialisté v oblasti práva a příbuzných oblastech j.n.	1,8	140,6	0,1	34,1	16,4	5,5
2621 Specialisté archiváři,kurátoři a správci památkových objektů	0,7	144,0	0,1	30,4	16,6	4,5
2634 Psychologové	0,3	138,9	0,7	36,0	22,0	4,3
2635 Specialisté v sociální oblasti	0,5	142,6	0,6	31,2	16,8	5,2
2652 Hudebníci, zpěváci a skladatelé	0,7	150,3	0,0	24,1	16,9	1,6
3112 Stavební technici	0,6	143,9	0,6	30,4	15,9	6,1

**Měsíční odpracovaná a neodpracovaná doba  
podle podskupin zaměstnání CZ-ISCO**

podskupina zaměstnání/ kategorie zaměstnání CZ-ISCO	počet zaměstnanců přečtený podle evid. měsíční tis. osob	odpracovaná doba		neodpracovaná doba		
		celkem	z toho přesčas	celkem	z toho	
					dovolená	nemoc
		hod/měs	hod/měs	hod/měs		
					Hl. m. Praha	
3118 Technici kartografové, zeměměřiči, pracovníci v příbuz. oborech	0,3	140,8	0,0	33,6	16,3	10,0
3119 Technici v ostatních průmyslových oborech	0,9	147,0	4,8	26,3	15,7	6,4
3211 Technici a asistenti pro obsluhu lékařských zařízení	0,4	160,6	18,7	31,3	19,3	4,4
3212 Odborní laboranti, laboratorní asistenti v obl. zdravotnictví	0,9	151,4	9,7	31,1	18,7	4,8
3221 Všeobecné sestry bez specializace	4,4	147,6	8,9	28,2	16,2	6,3
3222 Porodní asistentky bez specializace	0,2	142,8	7,4	28,2	15,7	8,7
3255 Odborní pracovníci v oblasti rehabilitace	0,3	143,3	1,1	31,7	17,1	5,3
3256 Praktické sestry	0,6	149,6	11,6	26,8	15,9	5,2
3257 Asistenti ochrany veřejného zdraví	0,1	137,8	0,1	36,2	16,3	8,2
3258 Zdravotničtí záchranáři	0,5	154,6	18,6	27,6	17,1	4,2
3313 Odborní pracovníci účetnictví, ekonomiky, personalistiky	3,0	143,1	0,2	31,5	15,8	5,1
3333 Odborní pracovníci úřadů práce a pracovních agentur	0,3	142,7	0,1	35,8	16,2	7,5
3339 Zprostředkovatelé služeb j.n.	0,3	146,4	0,7	28,5	16,1	3,9
3341 Vedoucí v oblasti administrativních agend	0,7	145,9	0,2	28,9	16,1	4,1
3342 Odborní administrativní pracovníci v právní oblasti	0,5	142,9	0,1	31,8	16,6	6,3
3343 Odborní pracovníci v administrativě a správě organizace	7,8	143,4	0,4	30,9	16,1	5,3
3352 Pracovníci veřejné správy v oblasti daní	2,5	138,8	0,2	35,4	15,9	6,9
3353 Pracovníci veřejné správy v oblasti sociálních, jiných dávek	2,1	140,9	0,3	33,9	16,3	9,5
3354 Pracovníci veřejné správy vydávající různá povolení	0,2	140,9	0,2	33,4	16,6	7,3
3355 Policejní inspektoři, komisaři a radové Policie ČR	10,4	140,8	7,8	30,3	18,7	5,0
3359 Pracovníci veřejné správy v oblasti státních regulací j.n.	0,5	143,9	0,8	31,9	16,5	4,3
3411 Odborní pracovníci v právní obl., bezpečnosti, příbuz. oborech	0,9	144,7	1,8	31,7	16,3	6,4
3412 Odborní pracovníci v sociální oblasti	0,8	143,1	1,2	31,9	16,7	6,3
3511 Technici provozu ICT, technici programátoři	0,4	145,2	0,7	28,4	16,4	3,8
3513 Technici počítačových sítí a systémů	0,3	145,1	1,3	30,6	16,7	4,0
4110 Všeobecní administrativní pracovníci	3,4	143,6	0,7	31,5	16,2	6,0
4120 Sekretáři (všeobecní)	0,6	142,6	0,2	32,1	15,9	5,3
4131 Pracovníci pro zpracování textů, písaři	0,4	142,4	0,1	31,8	16,0	8,8
4132 Pracovníci pro zadávání dat	0,1	145,2	1,4	30,8	16,4	4,7
4223 Operátoři telefonních panelů	0,1	143,8	4,1	29,8	15,9	7,4
4224 Recepční v hotelích a dalších ubytovacích zařízeních	0,0	142,8	3,4	29,1	14,2	8,8
4225 Pracovníci v informačních kancelářích	0,2	143,9	4,8	30,7	16,0	6,8
4229 Pracovníci informačních služeb j.n.	0,1	145,3	0,2	31,0	17,0	5,6
4311 Úředníci v oblasti účetnictví	0,4	144,2	0,3	30,2	16,2	4,8
4312 Úředníci v oblasti statistiky, finančnictví a pojišťovnictví	0,2	141,3	0,1	32,6	16,2	6,9
4313 Mzdoví účetní	0,1	140,2	1,0	34,7	16,2	7,1
4321 Úředníci ve skladech	0,1	144,6	1,5	31,1	16,4	5,7
4323 Pracovníci v dopravě a přepravě	0,2	148,5	5,2	27,9	16,0	3,5
4411 Knihovníci	0,9	144,8	0,5	30,9	11,5	5,7
4412 Pracovníci poštovního provozu (kromě úředníků na přepážkách)	0,1	140,2	0,3	34,1	16,1	10,2
4415 Pracovníci evidence dat a archivů	0,6	140,6	0,1	33,8	16,6	7,3
4416 Personální referenti	0,3	144,8	0,6	29,8	16,1	4,5
4419 Úředníci j.n.	2,0	143,2	0,2	31,7	16,6	4,8
5120 Kuchaři (kromě šéfkuchařů), pomocní kuchaři	2,6	140,9	0,8	33,8	15,9	8,8

**Měsíční odpracovaná a neodpracovaná doba  
podle podskupin zaměstnání CZ-ISCO**

podskupina zaměstnání/ kategorie zaměstnání CZ-ISCO	počet zaměstnanců přepočtený podle evid. měsíců tis. osob	odpracovaná doba		neodpracovaná doba		
		celkem hod/měs	z toho přesčas hod/měs	celkem hod/měs	z toho	
					dovolená	nemoc
		Hl. m. Praha				
5151 Vedoucí provozu stravovacích, ubytovacích a dalších zařízení	0,8	146,2	0,9	28,5	16,0	4,0
5153 Správci objektů	0,9	145,3	0,8	29,4	16,0	5,8
5164 Chovatelé, ošetrovatelé zvířat v zaříz.pro chov,příbuz.prac.	0,2	145,1	2,6	29,2	15,7	6,7
5230 Pokladníci a prodavači vstupenek a jízdenek	0,2	145,2	0,9	28,7	15,7	5,0
5312 Asistenti pedagogů	1,2	130,6	0,1	44,0	25,1	5,9
5321 Ošetrovatelé a prac. sociálních služeb v obl. pobytové péče	1,0	141,0	4,1	29,6	14,4	8,9
5322 Ošetrovatelé a prac.soc.slужeb v obl.ambul. služeb,dom. péče	0,3	140,5	2,4	34,4	14,7	12,6
5329 Pracovníci osobní péče ve zdravotní a sociální oblasti j.n.	2,7	147,2	10,1	31,1	16,3	9,1
5411 Příslušníci HZS ČR,hasiči ostatních jednotek požární ochrany	0,8	140,3	2,5	25,5	18,2	4,1
5412 Policisté	1,8	138,8	4,1	31,6	15,7	8,3
5414 Pracovníci ostrahy a bezpečnostních agentur	0,6	148,9	5,6	28,6	15,5	6,1
6113 Zahradníci a pěstitelé v zahradnických školkách	0,2	144,4	3,5	33,4	16,5	9,5
6210 Kvalifikovaní pracovníci v lesnictví a příbuzných oblastech	0,1	138,6	4,7	40,1	15,9	13,8
7112 Zedníci, kamnáři, dlaždiči a montéři suchých staveb	0,0	143,1	3,3	33,9	15,8	10,9
7119 Ostatní řemeslníci, kvalifikovaní prac.hl. stavební výroby	0,3	149,9	5,8	30,1	16,4	5,8
7126 Instalatéři,potrubaři,stavební zámečníci a stavební klempíři	0,1	149,3	6,8	30,8	15,7	7,7
7131 Malíři (vč.stavebních lakýrníků a natěračů), tapetáři	0,0	144,9	4,1	33,3	15,9	9,9
7222 Nástrojáři a příbuzní pracovníci	0,2	145,9	3,7	30,9	15,8	7,8
7231 Mechanici a opraváři motorových vozidel	0,1	147,3	3,8	30,2	16,5	5,3
7411 Stavební a provozní elektrikáři	0,1	155,4	11,9	27,4	15,4	6,4
7412 Elektromechanici	0,1	145,4	4,3	32,9	15,5	9,6
7531 Krejčí, kožešníci a kloboučníci	0,1	144,9	0,8	29,9	16,7	5,8
7533 Švadleny, šičky, vyšivači a pracovníci v příbuzných oborech	0,0	148,4	5,5	31,5	15,4	9,0
8157 Obsluha strojů v prádelnách a čistírnách	0,1	139,4	0,3	34,0	14,7	11,7
8182 Obsluha parních turbín, kotlů a příbuzných zařízení	0,2	149,6	7,3	26,2	14,8	5,6
8189 Obsluha stacionárních strojů a zařízení j.n.	0,0	143,9	4,4	33,4	16,5	9,2
8322 Řidiči osobních a malých dodávkových automobilů, taxikáři	0,7	159,4	15,1	27,8	15,7	5,3
8332 Řidiči nákladních automobilů, tahačů a speciálních vozidel	0,2	153,9	10,9	30,7	15,6	7,5
8344 Obsluha vysokozdvíhových a jiných vozíků a skladníci	0,1	143,5	1,5	31,7	16,0	7,6
9112 Uklízeči a pomocníci v hotelích,admin.,průmysl.a j.objektech	2,6	143,5	1,2	31,5	15,8	7,5
9333 Pomocní manipulační pracovníci (kromě výroby)	0,2	145,6	6,6	33,6	15,2	10,4
9412 Pomocníci v kuchyni	0,2	140,8	0,9	34,2	15,0	10,4
9613 Uklízeči veřejných prostranství,čističi kanalizací	0,1	134,5	1,7	42,0	15,4	18,5
9622 Pomocní pracovníci údržby budov a souvisejících prostor	0,1	141,2	1,2	34,2	15,7	9,6

## Základní informace o hodinovém výdělků

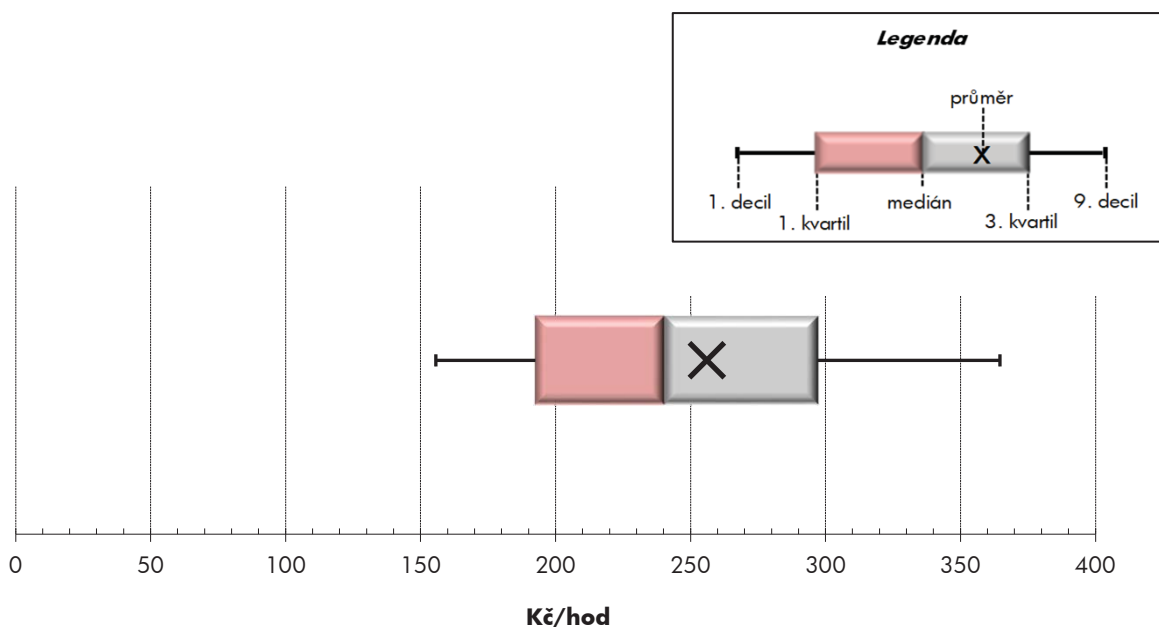
Hl. m. Praha

<b>Medián hodinového výdělku .....</b>	<b>240,3 Kč/hod</b>
Index mediánu hodinového výdělku vůči 4. čtvrtletí 2018 .....	110,3 %

### Diferenciace

1. decil - 10 % hodinových výdělků menších než .....	155,6 Kč/hod
1. kvartil - 25 % hodinových výdělků menších než .....	192,5 Kč/hod
Medián - 50 % hodinových výdělků menších než .....	240,3 Kč/hod
3. kvartil - 25 % hodinových výdělků větších než .....	297,0 Kč/hod
9. decil - 10 % hodinových výdělků větších než .....	364,5 Kč/hod

<b>Průměr hodinového výdělku .....</b>	<b>256,0 Kč/hod</b>
--	---------------------



Hodinový výdělek se zjišťuje jako průměrný hodinový výdělek definovaný v § 351 až § 362 zákona č. 262/2006 Sb., zákoníku práce, ve znění pozdějších předpisů.

## Hodinový výdělek podle pohlaví a věku

Hl. m. Praha

pohlaví/ věková skupina	počet zaměstnanců přepočtený podle placených měsíců	medián hodinového výdělku	diferenciace hodinového výdělku		průměr hodinového výdělku
			1. decil	9. decil	
	tis. osob	Kč/hod	Kč/hod	Kč/hod	Kč/hod
<b>CELKEM - platová sféra</b>	<b>136,8</b>	<b>240,3</b>	<b>155,6</b>	<b>364,5</b>	<b>256,0</b>
do 20 let	0,1	151,9	104,3	214,6	156,3
20 - 29 let	14,3	210,0	146,8	280,3	213,3
30 - 39 let	27,6	244,1	162,6	350,2	254,4
40 - 49 let	39,8	250,1	158,8	376,8	264,8
50 - 59 let	34,8	244,9	157,9	380,6	263,5
60 a více let	20,3	239,7	148,4	380,8	258,9
<b>MUŽI</b>	<b>51,8</b>	<b>254,9</b>	<b>165,2</b>	<b>398,4</b>	<b>275,0</b>
do 20 let	0,1	147,7	102,8	215,2	153,5
20 - 29 let	5,2	209,9	147,5	280,3	214,0
30 - 39 let	12,9	253,6	172,5	370,4	267,8
40 - 49 let	14,9	275,0	179,4	423,5	295,0
50 - 59 let	11,0	267,1	168,6	428,5	288,9
60 a více let	7,8	244,4	151,1	411,7	270,2
<b>ŽENY</b>	<b>85,1</b>	<b>231,7</b>	<b>150,5</b>	<b>344,9</b>	<b>244,5</b>
do 20 let	0,1	155,0	104,5	214,6	158,4
20 - 29 let	9,1	210,0	145,5	280,3	212,9
30 - 39 let	14,7	234,4	154,4	334,2	242,7
40 - 49 let	24,9	234,3	150,9	347,3	246,6
50 - 59 let	23,8	236,1	153,5	358,0	251,7
60 a více let	12,4	236,5	145,0	363,4	251,9

## Hodinový výdělek podle podskupin zaměstnání CZ-ISCO

podskupina zaměstnání/ zaměstnání CZ-ISCO	počet zaměstnanců přepočtený podle placených měsíců	medián hodinového výdělku	diferenciace hodinového výdělku		průměr hodinového výdělku
			1. decil	9. decil	
			Kč/hod	Kč/hod	
			tis. osob	Kč/hod	
Hl. m. Praha					
0110 Generálové a důstojníci v ozbrojených silách	1,9	310,6	239,4	397,6	317,4
1112 Nejvyšší státní úředníci	0,9	443,3	246,4	839,2	503,4
1120 Nejvyšší představitelé společností (kromě polit.,zájm.org.)	0,1	511,6	322,7	841,2	558,7
1211 Řídící pracovníci v oblasti financí (kr.fin.,pojišť.služeb)	0,4	389,1	257,1	673,2	434,6
1212 Řídící pracovníci v oblasti lidských zdrojů	0,1	396,3	244,8	642,0	422,9
1219 Ostatní řídicí pracovníci správy podniku a pod. činností	0,7	394,0	256,3	616,3	417,0
1221 Řídící pracovníci v obchodu, marketingu a v příb. oblastech	0,1	387,7	235,7	592,0	392,0
1223 Řídící pracovníci v oblasti výzkumu a vývoje	0,2	332,8	192,7	616,4	373,8
1311 Řídící pracovníci v zemědělství, lesnictví a příb. oborech	0,3	416,6	231,0	647,9	433,8
1324 Řídící pracovníci v dopravě, logistice a příbuzných oborech	0,1	419,1	253,1	721,4	460,2
1330 Řídící pracovníci v oblasti ICT	0,2	344,6	223,1	529,7	371,4
1341 Řídící pracovníci v oblasti péče o děti	0,4	337,4	240,0	440,7	341,0
1342 Řídící pracovníci v oblasti zdravotnictví	0,3	424,9	287,3	770,4	480,3
1343 Řídící pracovníci v oblasti péče o seniory	0,1	292,1	212,9	409,5	302,0
1344 Řídící pracovníci v sociální oblasti (kromě péče o seniory)	0,2	272,7	193,7	471,1	309,9
1345 Řídící pracovníci v oblasti vzdělávání	0,9	410,8	281,1	572,4	423,9
1349 Řídící pracovníci knihoven, muzeí, práva a bezpečnosti	0,8	392,2	293,8	569,7	413,0
1412 Řídící pracovníci v oblasti stravovacích služeb	0,0	265,4	168,9	463,5	288,7
1431 Řídící pracovníci kultury, vydavatelství, sportu, zábavy	0,1	294,3	168,9	462,2	314,2
1439 Řídící pracovníci v ost.službách (CK, nemovitosti a jiné)	0,0	327,5	219,2	508,8	347,1
2131 Biologové, botanici, zoologové a příbuzní specialisté	0,5	245,8	177,1	359,3	262,0
2132 Specialisté v zemědělství, lesnictví, rybářství a vod.hosp.	0,4	241,7	179,6	334,9	252,3
2133 Specialisté ochrany životního prostředí (kr.přúm.ekologie)	0,7	259,1	192,2	350,6	263,6
2141 Specialisté v oblasti průmysl.inženýrství a příbuz.oblastech	0,6	251,8	192,6	351,4	265,7
2211 Praktičtí lékaři	0,4	337,6	216,3	435,9	331,5
2212 Lékaři specialisté	4,1	356,1	238,5	562,2	384,6
2221 Všeobecné sestry se specializací	3,9	295,0	217,1	363,6	295,4
2320 Učitelé odb.předmětů, prakt.vyučování, odb.výcviku, lektori	1,5	264,1	203,8	358,1	275,5
2330 Učitelé SŠ (kr.odborných předmětů), konzervatořích, 2.st.ZŠ	5,5	275,4	209,3	361,6	283,7
2341 Učitelé na 1. stupni ZŠ	2,7	272,7	203,5	345,8	275,7
2342 Učitelé v oblasti předškolní výchovy	2,7	235,0	183,7	295,2	239,6
2354 Lektori a učitelé hudby na ostatních školách	0,4	274,9	207,5	346,5	278,3
2355 Lektori a učitelé umění na ostatních školách	0,3	271,4	222,8	339,1	279,3
2359 Specialisté,odborní pracovníci v obl.výchovy,vzdělávání j.n.	2,3	224,2	167,4	305,1	233,2
2411 Specialisté v oblasti účetnictví	1,1	261,1	190,9	372,8	275,0
2422 Specialisté v oblasti strategie a politiky organizací	7,6	283,5	195,2	428,3	300,6
2522 Systémoví administrátoři, správci počítačových sítí	0,8	231,6	183,4	325,2	245,0
2612 Soudci a příbuzní pracovníci	0,6	216,6	172,2	265,1	217,4
2619 Specialisté v oblasti práva a příbuzných oblastech j.n.	1,8	264,5	185,2	388,8	280,1
2621 Specialisté archiváři,kurátoři a správci památkových objektů	0,8	203,3	157,7	295,7	218,4
2634 Psychologové	0,5	235,0	179,3	332,8	248,6
2635 Specialisté v sociální oblasti	0,5	221,3	164,6	306,1	231,7
2652 Hudebníci, zpěváci a skladatelé	0,7	232,0	195,1	321,0	248,7
3112 Stavební technici	0,6	211,8	170,2	287,9	222,7



## Hodinový výdělek podle podskupin zaměstnání CZ-ISCO

podskupina zaměstnání/ zaměstnání CZ-ISCO	počet zaměstnanců přepočtený podle placených měsíců	medián hodinového výdělku	diferenciace hodinového výdělku		průměr hodinového výdělku
			1. decil	9. decil	
			Kč/hod	Kč/hod	
			tis. osob	Kč/hod	
Hl. m. Praha					
3118 Technici kartografové, zeměměřiči, pracovníci v příbuz. oborech	0,3	199,4	160,2	235,1	200,4
3119 Technici v ostatních průmyslových oborech	0,8	175,9	147,9	290,3	198,4
3211 Technici a asistenti pro obsluhu lékařských zařízení	0,4	243,6	190,0	357,3	259,7
3212 Odborní laboranti, laboratorní asistenti v obl. zdravotnictví	0,9	211,7	163,8	293,1	221,5
3221 Všeobecné sestry bez specializace	4,7	272,0	201,2	330,3	268,6
3222 Porodní asistentky bez specializace	0,2	263,6	196,0	316,6	261,1
3255 Odborní pracovníci v oblasti rehabilitace	0,3	203,3	153,9	245,7	202,1
3256 Praktické sestry	0,6	233,3	174,3	269,9	229,9
3257 Asistenti ochrany veřejného zdraví	0,2	212,7	166,2	255,5	213,1
3258 Zdravotničtí záchranáři	0,5	286,4	238,0	349,7	289,8
3313 Odborní pracovníci účetnictví, ekonomiky, personalistiky	3,1	215,1	169,4	319,0	233,1
3333 Odborní pracovníci úřadů práce a pracovních agentur	0,2	206,0	153,1	295,1	218,4
3339 Zprostředkovatelé služeb j.n.	0,3	199,7	156,6	282,2	212,5
3341 Vedoucí v oblasti administrativních agend	0,7	304,7	182,6	477,6	323,6
3342 Odborní administrativní pracovníci v právní oblasti	0,5	196,0	148,7	284,8	207,6
3343 Odborní pracovníci v administrativě a správě organizace	7,9	214,1	150,9	321,0	228,7
3352 Pracovníci veřejné správy v oblasti daní	2,3	232,9	191,0	305,3	243,1
3353 Pracovníci veřejné správy v oblasti sociálních, jiných dávek	1,9	172,5	123,7	233,3	177,7
3354 Pracovníci veřejné správy vydávající různá povolení	0,2	226,9	190,9	271,7	231,6
3355 Policejní inspektoři, komisaři a radové Policie ČR	10,1	287,4	233,0	389,4	302,2
3359 Pracovníci veřejné správy v oblasti státních regulací j.n.	0,6	236,8	161,4	330,6	243,7
3411 Odborní pracovníci v právní obl., bezpečnosti, příbuz. oborech	0,8	212,2	171,9	295,1	224,6
3412 Odborní pracovníci v sociální oblasti	0,8	217,5	169,1	265,2	219,0
3511 Technici provozu ICT, technici programátoři	0,4	205,7	156,8	309,8	220,4
3513 Technici počítačových sítí a systémů	0,3	225,0	170,2	289,7	228,8
4110 Všeobecní administrativní pracovníci	3,5	206,5	148,2	293,0	217,8
4120 Sekretáři (všeobecní)	0,6	202,4	153,0	268,6	209,4
4131 Pracovníci pro zpracování textů, písaři	0,5	166,8	127,6	208,6	168,2
4132 Pracovníci pro zadávání dat	0,1	170,3	130,7	251,4	180,7
4223 Operátoři telefonních panelů	0,1	137,4	111,3	191,0	141,2
4224 Recepční v hotelích a dalších ubytovacích zařízeních	0,0	172,3	119,0	253,3	177,9
4225 Pracovníci v informačních kancelářích	0,2	202,6	136,9	264,6	201,8
4229 Pracovníci informačních služeb j.n.	0,1	201,6	136,9	268,6	204,8
4311 Úředníci v oblasti účetnictví	0,3	218,3	160,7	291,0	225,9
4312 Úředníci v oblasti statistiky, finančnictví a pojišťovnictví	0,2	207,3	126,7	327,3	219,4
4313 Mzdoví účetní	0,1	230,4	179,1	350,0	245,4
4321 Úředníci ve skladech	0,1	164,3	133,9	214,7	170,5
4323 Pracovníci v dopravě a přepravě	0,3	231,8	170,5	272,5	228,8
4411 Knihovníci	1,0	182,1	139,6	245,3	190,9
4412 Pracovníci poštovního provozu (kromě úředníků na přepážkách)	0,1	181,1	127,1	237,5	184,5
4415 Pracovníci evidence dat a archivů	0,6	170,6	119,2	248,8	177,8
4416 Personální referenti	0,3	241,9	179,9	338,7	255,5
4419 Úředníci j.n.	2,0	227,2	169,3	318,8	238,7
5120 Kuchaři (kromě šéfkuchařů), pomocní kuchaři	2,5	162,2	118,6	213,6	166,2

## Hodinový výdělek podle podskupin zaměstnání CZ-ISCO

podskupina zaměstnání/ zaměstnání CZ-ISCO	počet zaměstnanců přepočtený podle placených měsíců	medián hodinového výdělku	diferenciace hodinového výdělku		průměr hodinového výdělku
			1. decil	9. decil	
			Kč/hod	Kč/hod	
			tis. osob	Kč/hod	
Hl. m. Praha					
5151 Vedoucí provozu stravovacích, ubytovacích a dalších zařízení	0,8	191,3	119,2	292,9	203,9
5153 Správci objektů	0,9	160,2	115,5	242,0	172,6
5164 Chovatelé, ošetřovatelé zvířat v zaříz.pro chov,příbuz.prac.	0,2	171,8	127,1	219,2	173,5
5230 Pokladníci a prodavači vstupenek a jízdenek	0,2	179,4	139,2	262,6	190,0
5312 Asistenti pedagogů	1,7	187,3	137,1	243,4	191,2
5321 Ošetřovatelé a prac. sociálních služeb v obl. pobytové péče	1,0	209,5	160,7	254,4	210,8
5322 Ošetřovatelé a prac.soc.slужeb v obl.ambul. služeb,dom. péče	0,3	175,8	154,7	221,8	184,8
5329 Pracovníci osobní péče ve zdravotní a sociální oblasti j.n.	2,5	176,5	132,5	218,3	178,1
5411 Příslušníci HZS ČR,hasiči ostatních jednotek požární ochrany	0,9	270,2	218,0	357,7	279,1
5412 Policisté	1,7	238,7	196,1	298,2	243,4
5414 Pracovníci ostrahy a bezpečnostních agentur	0,7	139,8	99,0	203,4	146,6
6113 Zahradníci a pěstitelé v zahradnických školkách	0,2	165,6	123,3	210,5	167,8
6210 Kvalifikovaní pracovníci v lesnictví a příbuzných oblastech	0,1	178,3	143,6	211,5	176,6
7112 Zedníci, kamnáři, dlaždiči a montéři suchých staveb	0,0	161,2	136,8	206,1	164,8
7119 Ostatní řemeslníci, kvalifikovaní prac.hl. stavební výroby	0,3	164,5	133,3	208,6	169,3
7126 Instalatéři,potrubaři,stavební zámečníci a stavební klempíři	0,1	166,2	140,9	238,4	180,0
7131 Malíři (vč.stavebních lakýrníků a natěračů), tapetáři	0,0	148,1	117,0	165,5	147,1
7222 Nástrojaři a příbuzní pracovníci	0,2	162,8	133,4	230,2	172,6
7231 Mechanici a opraváři motorových vozidel	0,1	157,1	146,0	202,6	167,0
7411 Stavební a provozní elektrikáři	0,1	182,6	149,1	245,3	189,4
7412 Elektromechanici	0,1	168,7	134,9	243,6	181,0
7531 Krejčí, kožešníci a kloboučníci	0,1	159,0	127,1	180,5	156,0
7533 Švadleny, šičky, vyšivači a pracovníci v příbuzných oborech	0,1	145,6	121,4	185,2	153,2
8157 Obsluha strojů v prádelnách a čistírnách	0,1	147,8	113,1	206,2	154,9
8182 Obsluha parních turbín, kotlů a příbuzných zařízení	0,2	159,9	99,8	220,7	163,4
8189 Obsluha stacionárních strojů a zařízení j.n.	0,0	166,1	136,3	207,7	168,5
8322 Řidiči osobních a malých dodávkových automobilů, taxikáři	0,7	185,6	140,2	229,7	186,7
8332 Řidiči nákladních automobilů, tahačů a speciálních vozidel	0,2	170,8	144,3	238,3	180,7
8344 Obsluha vysokozdvíhacích a jiných vozíků a skladníci	0,1	144,3	122,5	188,0	150,8
9112 Uklízeči a pomocníci v hotelích,admin.,průmysl.a j.objektech	3,1	119,9	91,2	176,1	128,4
9333 Pomocní manipulační pracovníci (kromě výroby)	0,2	143,5	116,3	188,9	148,4
9412 Pomocníci v kuchyni	0,2	144,2	106,4	191,6	154,6
9613 Uklízeči veřejných prostranství,čističi kanalizací	0,0	156,0	101,2	188,4	147,6
9622 Pomocní pracovníci údržby budov a souvisejících prostor	0,1	139,8	111,1	198,2	146,0



# **Dodatek**

## **Technický popis šetření**



## Dodatek - Technický popis šetření

Technický popis šetření přibližuje metodické postupy používané při zpracování platové sféry Regionální statistiky ceny práce (RSCP-PLS). Popis je rozdělen do čtyř kapitol: koncepce šetření, vstupní údaje, nejdůležitější sledované ukazatele a definice vybraných pojmů.

### 1. Koncepce šetření

Kapitola popisuje základní soubor šetření a strukturu statistického souboru platové sféry RSCP-PLS.

#### 1.1. Základní soubor

Základním souborem RSCP-PLS je soubor ekonomických subjektů, definovaný z účelovém registrem organizací RARIS informačního prezentačního systému ÚFIS spravovaným Ministerstvem financí. ÚFIS obsahuje informace z účetního a finančního výkaznictví organizačních složek státu, kapitol státního rozpočtu, státních příspěvkových organizací, státních fondů, územních samosprávných celků a jimi zřizovaných příspěvkových organizací v ČR (viz <http://wwwinfo.mfcr.cz/ufis/>). Ekonomické subjekty, které přísluší do platové sféry, odměňují platem podle § 109, odst. 3 zákona č. 262/2006 Sb., zákoníku práce, ve znění pozdějších předpisů. Statistické šetření RSCP pro platovou sféru využívá dat Informačního systému o platech, provozovaného Ministerstvem financí (viz [www.mfcr.cz/isp](http://www.mfcr.cz/isp)).

#### 1.2. Struktura souboru RSCP-PLS

Statistické šetření RSCP-PLS vychází v roce 2019 ze statistického souboru 13 519 ekonomických subjektů, které reprezentují 728 tisíc zaměstnanců (viz tabulka 1).

Soubor RSCP-PLS			
	RSCP-PLS Celkem	z toho RSCP-PLS – Hl. m. Praha	
		se sídlem v kraji	se sídlem mimo kraj
Počet ekonomických subjektů	13 519	953	13
Počet zaměstnanců	728 tis.	144 tis.	1 tis.

**Tabulka 1**

Z hlediska odvětvové skladby představují platovou sféru RSCP-PLS zejména tři odvětví národního hospodářství – odvětví veřejné správy, odvětví vzdělávání a odvětví zdravotní a sociální péče. Strukturu výběrového souboru RSCP-PLS z odvětvového hlediska ukazuje ve sledovaném kraji v roce 2019 tabulka 2.

Odvětvová skladba výběrového souboru RSCP-PLS – Hl. m. Praha			
Kód CZ-NACE	Sekce	Počet ES	
		se sídlem v kraji	se sídlem mimo kraj
A	Zemědělství, lesnictví a rybářství	1	
B	Těžba a dobývání		
C	Zpracovatelský průmysl		
D	Výroba a rozvod elektřiny, plynu, tepla		
E	Zásobování vodou, činnosti související s odpady	1	
F	Stavebnictví		
G	Obchod, opravy motorových vozidel		
H	Doprava a skladování	7	
I	Ubytování, stravování a pohostinství	16	
J	Informační a komunikační činnosti		
K	Peněžnictví a pojišťovnictví		
L	Činnosti v oblasti nemovitostí	2	
M	Profesní, vědecké a technické činnosti	16	
N	Administrativní a podpůrné činnosti	3	
O	Veřejná správa, obrana, sociální zabezpečení	158	6
P	Vzdělávání	625	4
Q	Zdravotní a sociální péče	67	2
R	Kulturní, zábavní a rekreační činnosti	56	1
S	Ostatní činnosti	1	

Tabulka 2

## 2. Vstupní údaje

Kapitola popisuje specifika sběru dat pro šetření RSCP-PLS, nejdůležitější vstupní údaje, kvalitu údajů a používané klasifikace a číselníky.

### 2.1. Sběr dat

Vlastní sběr dat pro RSCP-PLS zabezpečuje Informační systém o platech. RSCP-PLS přebírá kompletní soubor platové sféry a provádí na něm specifické kontroly.

## 2.2. Nejdůležitější vstupní údaje

Šetření RSCP-PLS monitoruje s roční periodicitou úroveň a strukturu hrubého měsíčního platu, pracovní doby a hodinového výdělku zaměstnanců v platové sféře příslušného kraje. Nejdůležitější třídění podle osobních i podnikových charakteristik jsou obsažena v této publikaci a patří mezi ně pohlaví, věk, vzdělání a zaměstnání podle klasifikace CZ-ISCO.

Hrubý měsíční plat je součtem platu za práci, náhrad platu a odměn za pracovní pohotovost, které jsou přímo sbíranými položkami. Plat je definován v § 109, odst. 3 zákona č. 262/2006 Sb., zákoníku práce, ve znění pozdějších předpisů. Šetření RSCP-PLS sleduje i strukturu hrubého měsíčního platu, tj. odměny, příplatky a náhrady. Hrubý měsíční plat a jeho složky se vztahují k celému sledovanému období, které zahrnuje dobu od počátku roku do konce čtvrtletí, za které se šetření provádí.

Šetření RSCP-NS dále sleduje pracovní dobu zaměstnanců. Vstupní věta o zaměstnanci obsahuje odpracovanou dobu od počátku roku a z ní počet přesčasových hodin. Odpracovaná doba u zaměstnanců odměňovaných měsíčním platem nezahrnuje dobu svátků v jinak pracovních dnech. Věta dále obsahuje celkovou neodpracovanou dobu od počátku roku, z ní počet hodin nemoci a dovolené.

Hodinový výdělek je údaj zjišťovaný z průměrných hodinových výdělků definovaných v §§ 351-362 zákona č. 262/2006 Sb., zákoníku práce, ve znění pozdějších předpisů. Obvykle se jedná o podíl platu za práci a odpracované doby za poslední čtvrtletí sledovaného období. Hodinový výdělek je krátkodobým indikátorem výdělkové úrovně.

## 2.3. Kvalita údajů

Zjišťované charakteristiky podléhají nevýběrovým chybám, neboť se nejedná o výběrové šetření. Nevýběrové chyby bývají způsobeny především špatnou kvalitou dat (neúplné a chybné údaje) předávaných respondenty do Informačního systému o platu. Při zpracovávání údajů je jejich vliv snižován několikastupňovými kontrolními mechanismy a častými kontakty zpracovatele šetření s respondenty.

## 2.4. Klasifikace a číselníky

RSCP-PLS používá standardní statistické klasifikace a číselníky (podrobněji popsané na [www.czso.cz](http://www.czso.cz)). Použití platných statistických klasifikací závazné jak pro orgán vykonávající státní statistickou službu, tak pro zpravodajské jednotky, které poskytují údaje pro statistické zjišťování. RSCP-PLS používá následující klasifikace a číselníky:

**CZ-ISCO**

**Klasifikace zaměstnání;** vydáno sdělením ČSÚ č. 206/2010 Sb. ze dne 16. června 2010 o zavedení Klasifikace zaměstnání CZ-ISCO.

CZ-ICSE	<b>Klasifikace postavení v zaměstnání;</b> vydáno sdělením ČSÚ č. 494/2003 Sb. ze dne 18. prosince 2003 o vydání Klasifikace postavení v zaměstnání.
KKOV	<b>Klasifikace kmenových oborů vzdělání;</b> od 1. ledna 2009 převzalo MŠMT gesci za Klasifikaci kmenových oborů vzdělání (KKOV) jako resortní klasifikaci.
LAU 1	<b>Číselník okresů;</b> od 1. ledna 2008 je systém statistické klasifikace územních struktur v České republice rozdělen, v souladu se systémem Eurostatu, na dvě části: klasifikace CZ-NUTS a systém LAU (Local Administrative Units). Z hlediska statistiky mají LAU závazný charakter. Jednotky LAU 1 ( <b>dřívější NUTS 4</b> ) jsou v ČR tvořeny okresy. Územní jednotky na úrovni LAU 1 přebírají kódy od dřívějších jednotek NUTS 4. Proti NUTS 4 jsou v LAU 1 následující změny: <ul style="list-style-type: none"> <li>- do kódů LAU 1 okresů krajů Vysočina a Jihomoravského se promítá změna kódů NUTS 3 těchto krajů,</li> <li>- Praha se na úrovni LAU 1 nečlení.</li> </ul>
CZ-NACE	<b>Klasifikace ekonomických činností (CZ-NACE);</b> vydáno sdělením ČSÚ č. 244/2007 Sb. ze dne 18. září 2007 o zavedení Klasifikace ekonomických činností.
CZ-GEONOM	<b>Klasifikace zemí;</b> vydáno sdělením ČSÚ č. 487/2003 Sb. ze dne 18. prosince 2003 o vydání Klasifikace zemí. Poslední aktualizace byla provedena k 15. prosinci 2008 sdělením ČSÚ č. 429/2008 Sb. ze dne 26. listopadu 2008 o aktualizaci Klasifikace zemí a o ukončení zveřejňování aktualizací.

### 3. Nejdůležitější sledované ukazatele

Kapitola popisuje nejdůležitější sledované ukazatele, algoritmy jejich výpočtu a kritéria pro zahrnutí zaměstnanců do dalších výpočtů.

#### 3.1. Hrubý měsíční plat (sestavy PLS-Mx)

Hrubý měsíční plat je v RSCP-PLS definován jako součet platu za práci, náhrad platu a odměny za pracovní pohotovost za sledované období. **Hrubý měsíční plat** za pracovní poměr zaměstnance se vypočte podle vzorce:

$$\text{HMP} = \frac{\text{PLAT} + \text{NAHRADY} + \text{POHOTOV}}{\text{MESPLAC}_{\text{prep}}}$$

kde:

HMP je hrubý měsíční plat zaměstnance,



PLAT	je plat za práci zaměstnance v kumulaci za sledované období (vstupní položka věty o zaměstnanci),
NAHRADY	jsou náhrady platu zaměstnance v kumulaci za sledované období (vstupní položka věty o zaměstnanci),
POHOTOV	je odměna za pracovní pohotovost zaměstnance v kumulaci za sledované období (vstupní položka věty o zaměstnanci),
MESPLAC_prep	je počet přepočtených placených měsíců zaměstnance, tj. počet měsíců, které zaměstnanec odpracoval, nebo za které pobíral náhrady platu (kromě náhrady za dobu dočasně pracovní neschopnosti).

Počet přepočtených placených měsíců MESPLAC\_prep je roven počtu kalendářních měsíců (6 při 1. pololetí, 12 při celém roku) v případě, že zaměstnanec s plným pracovním úvazkem po celé sledované období pracoval, nebo pobíral náhrady platu (s výjimkou náhrady za dobu dočasně pracovní neschopnosti). Pokud byl zaměstnanec v evidenčním stavu kratší dobu než sledované období, bude jeho počet placených měsíců zkrácen poměrem počtu pracovních dnů v evidenčním stavu a ve sledovaném období. Měl-li zaměstnanec sjednán kratší pracovní úvazek, bude jeho počet placených měsíců zkrácen poměrem kratšího a plného úvazku. Podobně se počet placených měsíců zkrátí, pokud zaměstnanec měl tzv. neplacenou absenci (např. neplacené volno, nemoc, ošetřování člena rodiny).

Při výpočtu charakteristik hrubého měsíčního platu (např. medián, průměr) za určitou skupinu zaměstnanců vstupuje každý zaměstnanec do výpočtu s váhou odpovídající počtu jeho placených měsíců za sledované období (tzv. váha placené doby). Tedy zaměstnanec, který byl zaměstnán jen část období (nebo měl kratší úvazek, nebo byl nemocný) má menší vliv na výslednou charakteristiku. Vážený způsob výpočtu umožňuje korektní srovnání platové úrovně jednotlivých zaměstnání a srovnávání v čase.

**Počet zaměstnanců přepočtený podle placených měsíců** je vypočten jako podíl součtu přepočtených placených měsíců za určitou skupinu zaměstnanců a počtu kalendářních měsíců ve sledovaném období (6 při 1. pololetí, 12 při celém roku).

**Měsíční placená doba** vyjadřuje počet placených hodin – součet hodin odpracovaných a hodin s náhradou platu (vyjma náhrady za dobu dočasně pracovní neschopnosti) za plně placený měsíc. Výpočet je konzistentní s výpočtem hrubého měsíčního platu.

Kritéria pro zahrnutí zaměstnance do výpočtů výše uvedených ukazatelů jsou následující:

- přepočtený počet placených měsíců zaměstnance je alespoň jeden měsíc,
- stanovená týdenní pracovní doba na dané pracovní místo je alespoň 30 hodin (dle doporučení Eurostatu).

Počet zaměstnanců a hrubá měsíční mzda/plat podle RSCP jsou rozdílné od údajů **mzdové statistiky ČSÚ**. Prvním důvodem rozdílu je jiný způsob přepočtu zaměstnanců v RSCP. Počet zaměstnanců přepočtený podle placených měsíců (RSCP) na rozdíl od přepočteného počtu zaměstnanců uveřejňovaného ve mzdových šetřeních ČSÚ neobsahuje zaměstnance po dobu jejich neplacené absence (např. neplacené volno, nemoc, ošetřování člena rodiny), tj. po dobu, kdy zaměstnanci nedostávají náhrady, které jsou součástí hrubé mzdy. Menší počet zaměstnanců v RSCP pak znamená vyšší průměrnou hrubou měsíční mzdu/plat z šetření RSCP než u ČSÚ. Druhým důvodem rozdílu je skutečnost, že jsou z výpočtu vyloučeni zaměstnanci, kteří nesplňují výše uvedená kritéria pro zahrnutí zaměstnance do výpočtů. Koncept výpočtu hrubé měsíční mzdy/platu podle RSCP, který se používá mj. ve výdělkových šetřeních Eurostatu (viz šetření Structure of Earnings Survey), umožňuje provádět přesnější srovnání mezd/platů jednotlivých skupin zaměstnanců (a zejména jednotlivých zaměstnání) bez ovlivnění neplacenou absencí.

### **3.2. Měsíční odpracovaná a neodpracovaná doba (sestavy MZS-Tx)**

**Měsíční odpracovaná doba** zaměstnance se vypočte podle vzorce:

$$\text{ODPRACD}_{\text{mes}} = \frac{\text{ODPRACD}}{\text{MESEVID}_{\text{prep}}}$$

kde :

ODPRACD<sub>mes</sub> je měsíční odpracovaná doba zaměstnance,

ODPRACD je odpracovaná doba zaměstnance v kumulaci za sledované období (vstupní položka věty o zaměstnanci),

MESEVID<sub>prep</sub> je počet přepočtených evidenčních měsíců zaměstnance, tj. počet měsíců, odpovídajících délce pracovního úvazku a délce pracovního poměru ve sledovaném období.

Počet přepočtených evidenčních měsíců MESEVID<sub>prep</sub> je roven počtu kalendářních měsíců v případě, že zaměstnanec s plným pracovním úvazkem byl po celé sledované období v pracovním poměru a nebyl na mateřské či rodičovské dovolené. Pokud byl zaměstnanec v evidenčním stavu kratší dobu než sledované období, bude jeho počet evidenčních měsíců zkrácen poměrem počtu pracovních dnů v evidenčním stavu a ve sledovaném období. Měl-li zaměstnanec sjednán kratší pracovní úvazek, bude jeho počet evidenčních měsíců zkrácen poměrem kratšího a plného úvazku.

Průměrná měsíční odpracovaná doba za určitou skupinu zaměstnanců je vypočtena jako vážená charakteristika, v níž má měsíční odpracovaná doba každého zaměstnance váhu odpovídající počtu jeho evidenčních měsíců ve sledovaném období (tzv. váha evidenční doby). Tedy zaměstnanec, který byl zaměstnán jen po část období (nebo měl kratší úvazek) má menší vliv na výsledný

průměr. Vážený způsob výpočtu umožňuje korektní srovnání průměrné odpracované doby podle jednotlivých zaměstnání a v jednotlivých letech.

Obdobně jako odpracovaná doba se počítají měsíční neodpracovaná doba a průměrné měsíční údaje o přesčasu, dovolené a nemoci.

**Počet zaměstnanců přepočtený podle evidenčních měsíců** je vypočten jako podíl součtu přepočtených evidenčních měsíců za určitou skupinu zaměstnanců a počtu kalendářních měsíců ve sledovaném období (6 při 1. pololetí, 12 při celém roku).

Kritéria pro zahrnutí zaměstnance do výpočtů výše uvedených ukazatelů jsou stejná jako u platových sestav:

- přepočtený počet placených měsíců zaměstnance je alespoň jeden měsíc,
- stanovená týdenní pracovní doba na dané pracovní místo je alespoň 30 hodin (dle doporučení Eurostatu).

### **3.3. Hodinový výdělek (sestavy MZS-Vx)**

Hodinový výdělek je přímo zjišťovaná veličina. Do výpočtu charakteristik hodinového výdělku jsou zařazeni zaměstnanci, kteří byli v evidenčním stavu v posledním dnu sledovaného období.

## 4. Definice vybraných pojmů

Ekonomický subjekt	Ekonomický subjekt je právnický subjekt nebo fyzická osoba s postavením podnikatele, zapsaná do registru ekonomických subjektů ČSÚ. Každému ekonomickému subjektu se přiděluje identifikační číslo (IČO).
Organizační jednotka	Z hlediska výdělkové statistiky RSCP se dělí ekonomické subjekty na organizační jednotky podle okresu, ve kterém jednotky působí. Organizační jednotku tvoří všechny útvary ekonomického subjektu, které působí ve stejném okrese.
Zpravodajská jednotka	Zpravodajskou jednotkou je právnická osoba, organizační složka státu nebo fyzická osoba, od nichž se požaduje poskytnutí údajů ve statistickém zjišťování podle zákona č. 89/1995 Sb., o státní statistické službě ve znění pozdějších předpisů.
Sledované období	Sledované období je období od začátku roku do konce čtvrtletí, ve kterém se statistické zjišťování provádí.
Mzdová sféra	Do mzdové sféry patří subjekty, které odměňují mzdou podle § 109, odst. 2 zákona č. 262/2006 Sb., zákoníku práce, ve znění pozdějších předpisů.
Platová sféra	Do platové sféry patří subjekty, které odměňují platem podle § 109, odst. 3 zákona č. 262/2006 Sb., zákoníku práce, ve znění pozdějších předpisů.
Soubor RSCP-PLS	Souborem RSCP platové sféry je soubor ekonomických subjektů definovaný v ÚFIS registrem organizací RARIS (viz <a href="http://www.info.mfcr.cz/ufis/">http://www.info.mfcr.cz/ufis/</a> ).