


RSCP

Regionální statistika ceny práce

**Čtvrtletní výběrové
statistické zjišťování**

kraj
Jihomoravský
I. čtvrtletí 2004

MPSV - SSZ



RSCP

Regionální statistika ceny práce

**Čtvrtletní výběrové
statistické zjišťování**

kraj
Jihomoravský
I. čtvrtletí 2004

MPSV - SSZ

COPYRIGHT - MPSV ČR a SSZ

Publikace ani její část nesmí být kopírována, rozšiřována a zařazována do informačních systémů v jakékoliv formě (elektronické, mechanické, optické, magnetické aj.) bez písemného souhlasu

Ministerstva práce a sociálních věcí ČR a Správy služeb zaměstnanosti

O b s a h :

A Úvodní část

Úvod.....	7
-----------	---

B Výsledková část

Průměrné hodinové výdělky

P-V0	Průměrné hodinové výdělky v podnikatelské sféře za kraj Jihomoravský	11
P-V1	Průměrné hodinové výdělky podle hlavních tříd zaměstnání KZAM–R	12
P-V2	Průměrné hodinové výdělky podle věkových kategorií.....	13
P-V4	Průměrné hodinové výdělky podle vzdělání	13
P-V5	Průměrné hodinové výdělky podle podskupin zaměstnání KZAM–R	14
P-V6	Průměrné hodinové výdělky podle kategorie zaměstnání	20
P-V8	Průměrné hodinové výdělky podle pohlaví	20

Měsíční hrubé mzdy

P-M0	Průměrná hrubá měsíční mzda a její složky, diferenciacce, placená doba v podnikatelské sféře za kraj Jihomoravský	21
P-M1	Průměrná hrubá měsíční mzda a její složky, diferenciacce podle hlavních tříd zaměstnání KZAM-R.....	23
P-M5	Průměrná hrubá měsíční mzda, placená doba podle podskupin zaměstnání KZAM-R.....	24

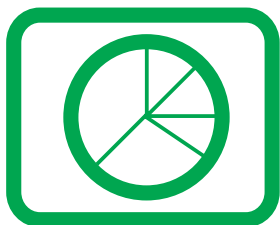
Měsíční odpracovaná a neodpracovaná doba

P-T5	Průměrná měsíční odpracovaná a neodpracovaná doba podle podskupin zaměstnání KZAM – R	36
------	---	----

C Dodatek - technický popis šetření

Koncepce šetření	45
Rozsah šetření.....	45
Opora výběru.....	46
Výběr	46
Vstupní údaje pro RSCP	47
Sběr dat.....	47
Klasifikace a číselníky.....	48
Výdělky a odpracovaná doba	48

Zpracování a analýza dat.....	49
Přehled publikovaných tabulek	49
Výpočet měsíční hrubé mzdy	50
Metoda vážení a řešení non-response	51
Odhady statistických charakteristik.....	51
Kvalita odhadů	52
Definice vybraných pojmů.....	53



Úvodní část


Ú v o d

Publikace představuje výsledky informačního systému „Regionální statistika ceny práce“ (RSCP), který produkuje aktuální údaje o výdělkové úrovni a odpracované době podle zaměstnání v jednotlivých krajích České republiky. RSCP, stejně jako Informační systém o průměrném výdělků (ISPV) vychází z pravidelného výběrového statistického zjišťování s názvem „Čtvrtletní šetření o ceně práce“, které se čtvrtletní periodicitou monitoruje průměrné hodinové výdělky, vyplacené mzdy a odpracovanou dobu jednotlivých zaměstnanců. Šetření je zařazeno do programu statistických zjišťování, vyhlášených ČSÚ ve sbírce zákonů pro příslušný kalendářní rok (viz přílohy č. 1 a č. 2 Vyhlášky č. 371 ve Sbírce zákonů ČR částka 124 ze dne 27. října 2003, kterou se stanoví Program statistických zjišťování na rok 2004). Šetření provádí pracoviště státní statistické služby Ministerstva práce a sociálních věcí. Garantem informačního systému RSCP je Ministerstvo práce a sociálních věcí – správa služeb zaměstnanosti, zpracovatelem RSCP je Trexima, spol. s r.o. Zlín (www.trexima.cz).

RSCP nabízí další zdroj informací o mzdách v krajích České republiky. Na rozdíl od šetření vycházejících z výkaznictví ČSÚ, které sbírá údaje o mzdách za celý ekonomický subjekt (resp. jeho pracoviště), hlavním cílem RSCP je zjištění výdělkové úrovně podle profesí za jednotlivé zaměstnance. Primárním výsledkem jsou statistiky mzdové úrovně profesí (v klasifikaci KZAM-R) v jednotlivých krajích, dalším produktem jsou odhady výdělkových parametrů zaměstnanecké populace kraje. Tato publikace obsahuje operativní výsledky šetření RSCP, členěné podle zaměstnaneckých charakteristik. Roční zjišťování hrubých mezd a odpracované doby v ISPV je základem pro strukturální šetření mezd ČSÚ a pro šetření SES (Structure of Earning Survey) Eurostatu. Zatímco výsledky strukturálních šetření mezd ČSÚ a výsledky ISPV a RSCP pocházejí z téhož zdroje a publikace se navzájem doplňují, při srovnávání s výsledky výkaznictví je třeba vzít v úvahu rozdílné výběrové soubory a rozdílné metody výpočtu mzdových charakteristik.

Publikace přináší průměrné hodinové výdělky za aktuální čtvrtletí, měsíční hrubé mzdy za období od začátku roku do konce aktuálního čtvrtletí, údaje o odpracované a neodpracované době za stejné období. Publikace obsahuje výsledky podnikatelské sféry (ekonomické subjekty, které odměňují podle zákona č. 1/1992 Sb. o mzdě, odměně za pracovní pohotovost a o průměrném výdělků).

Výsledková publikace jednotlivých krajů ve formátu Excel a ve formátu PDF je k dispozici na internetových stránkách MPSV (www.mpsv.cz) v sekci *Služby zaměstnanosti*, v části *Regionální statistika ceny práce*. Rozsah přehledů jednotlivých profesí je dán publikačním kritériem, podle kterého se uveřejňují jen zaměstnání získaná od minimálně deseti zaměstnanců a minimálně tří ekonomických subjektů.



Výsledková část

**Průměrné hodinové výdělky
v podnikatelské sféře**

kraj: Jihomoravský

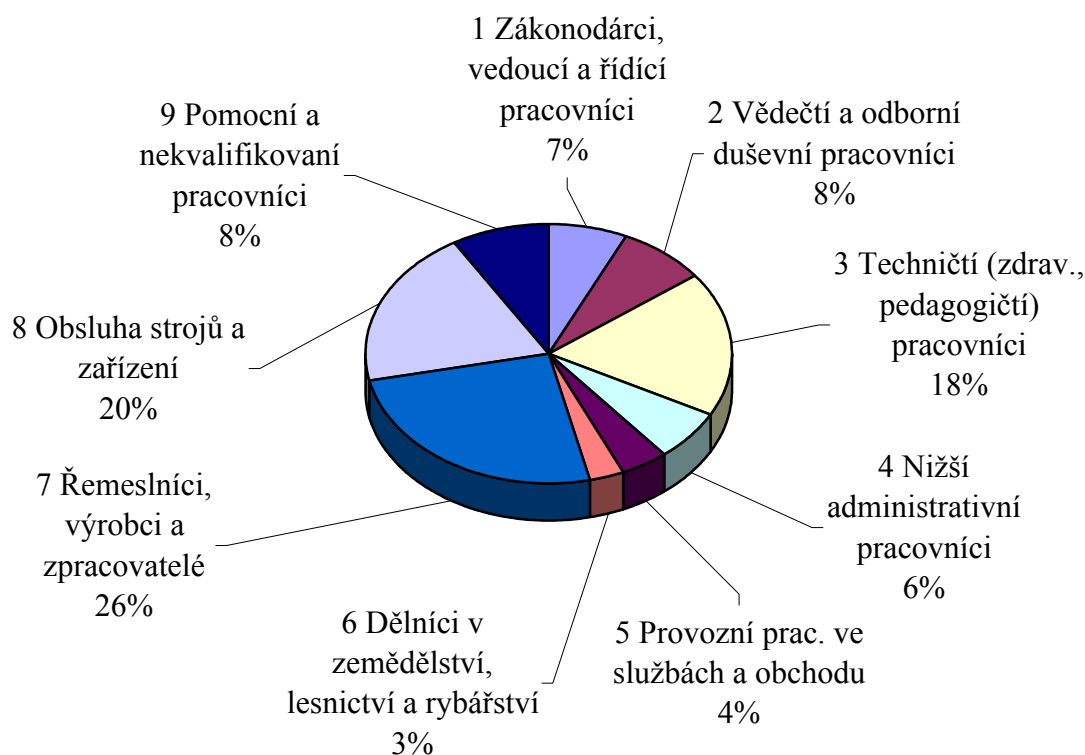
Průměrný hodinový výdělek	99,28 Kč/hod
 Diferenciace	
D1 - 1. decil	50,72 Kč/hod
Medián	83,30 Kč/hod
D9 - 9. decil	152,30 Kč/hod
 Podíl zaměstnanců s nižším než průměrným hodinovým výdělkem je.....	
	66,3 %
 Index průměrného hodinového výdělku zaměstnanců meziroční vůči 1. čtvrtletí 2003.....	
	106,5 %

Průměrné hodinové výdělky
podle hlavních tříd zaměstnání KZAM-R

kraj: Jihomoravský

Hlavní třída zaměstnání KZAM-R	Struktura zaměstnanců %	Průměr Kč/hod	Diferenciace		
			1. decil Kč/hod	medián Kč/hod	9. decil Kč/hod
1 Zákonodárci, vedoucí a řídicí pracovníci	6,8	221,57	89,23	174,96	390,41
2 Vědečtí a odborní duševní pracovníci	7,8	142,62	77,88	128,47	215,78
3 Techničtí (zdrav., pedagogičtí) pracovníci	18,2	114,32	65,70	103,53	167,47
4 Nižší administrativní pracovníci	6,4	84,59	52,66	81,29	117,00
5 Provozní prac. ve službách a obchodu	4,1	61,94	42,40	53,43	95,42
6 Dělníci v zemědělství, lesnictví a rybářství	2,9	64,52	47,24	61,18	85,97
7 Řemeslníci, výrobci a zpracovatelé	25,3	82,81	54,10	77,99	118,40
8 Obsluha strojů a zařízení	19,9	82,15	53,10	78,29	113,08
9 Pomocní a nekvalifikovaní pracovníci	8,5	59,14	39,80	53,82	84,72
C E L K E M - podnikatelská sféra	100,0	99,28	50,72	83,30	152,30

Struktura zaměstnanců dle hlavních tříd KZAM - R



1. čtvrtletí 2004

RSCP - podnikatelská sféra

P-V2

Průměrné hodinové výdělky
podle věkových kategorií

kraj: Jihomoravský

Věková kategorie	Struktura zaměstnanců	Průměr	Diferenciace		
			1. decil	medián	9. decil
	%	Kč/hod	Kč/hod	Kč/hod	Kč/hod
do 20 let	0,3	56,69	40,00	58,59	71,20
20 - 29 let	19,2	82,83	49,43	76,22	121,19
30 - 39 let	23,9	103,33	52,71	87,89	156,16
40 - 49 let	25,2	104,74	52,81	85,39	164,90
50 - 59 let	27,2	101,73	51,09	83,98	158,23
60 a více let	4,3	105,53	41,63	80,28	186,49
C E L K E M - podnikatelská sféra	100,0	99,28	50,72	83,30	152,30

1. čtvrtletí 2004

RSCP - podnikatelská sféra

P-V4

Průměrné hodinové výdělky
podle vzdělání

kraj: Jihomoravský

Vzdělání	Struktura zaměstnanců	Průměr	Diferenciace			
			1. decil	medián	9. decil	
	%	Kč/hod	Kč/hod	Kč/hod	Kč/hod	
KKOV						
Základní a nedokončené	A-C	9,2	66,79	41,39	61,23	97,60
Střední bez maturity	D,E,H,J	45,3	79,59	49,45	74,77	113,86
Střední s maturitou	K-M	25,4	107,08	58,39	94,00	160,64
Vyšší odborné a bakalářské	N,R	0,8	114,99	49,59	99,59	189,00
Vysokoškolské	T,V	12,1	179,31	80,49	143,00	294,31
<i>neuvedeno</i>		7,3	101,70	51,60	91,79	153,85
C E L K E M - podnikatelská sféra	100,0	99,28	50,72	83,30	152,30	

**Průměrné hodinové výdělky
podle podskupin zaměstnání KZAM-R**

kraj: Jihomoravský

Podskupiny zaměstnání KZAM-R	Výběrový soubor		Průměr Kč/hod	Diferenciace		
	počet org. jednotek	počet zaměst.		1. decil Kč/hod	medián Kč/hod	9. decil Kč/hod
	1210 Ředitelé a prezidenti velkých organizací, podniků	179	261	508,89	156,91	365,15
1221 Vedoucí pracovníci v zemědělství, lesnictví, rybářství a mysliv.	41	200	161,65	88,58	130,28	238,51
1222 Vedoucí pracovníci v průmyslu (ve výrobě)	114	487	239,24	115,51	182,19	402,83
1223 Vedoucí pracovníci ve stavebnictví a zeměměřičtví	31	179	268,32	116,46	243,45	470,17
1224 Vedoucí pracovníci ve velkoobchodě a v maloobchodě	52	467	117,40	53,27	88,76	214,08
1225 Vedoucí pracovníci v restauracích a hotelích	6	18	191,16	72,96	164,44	336,72
1226 Ved. pracovníci v dopr., skladování, telekom. a na pošt. úřadech	37	420	155,17	106,81	135,77	229,83
1227 Vedoucí prac. v organ.zaměřených na poskytování obch.služeb	36	157	319,77	136,54	269,38	561,93
1228 Vedoucí prac. v pečovatel., úklidových a podobných službách	13	39	137,16	78,82	114,58	187,32
1229 Vedoucí pracovních dílčích celků jinde neuvedení (kult.,zdrav.)	36	118	170,73	100,94	159,00	260,46
1231 Vedoucí pracovníci finančních a hospodářských útvarů	164	506	274,32	132,62	209,78	490,58
1232 Vedoucí pracovníci personálních útvarů a útvarů průmysl. vztahů	62	96	264,16	103,93	221,85	499,52
1233 Vedoucí pracovníci odbytových útvarů (včetně průzkumu trhu)	118	279	307,12	130,11	255,38	535,84
1234 Ved. pracovníci reklamních útvarů a útvarů pro styk s veřejností	19	34	249,62	96,08	198,82	463,86
1235 Vedoucí pracovníci zásobovacích útvarů	74	155	191,32	94,52	155,81	299,93
1236 Vedoucí pracovníci výpočetních útvarů	45	66	228,28	121,35	185,80	350,64
1237 Vedoucí pracovníci výzkumných a vývojových útvarů	53	174	189,05	64,40	165,73	338,54
1239 Vedoucí pracovníci ostatních útvarů jinde neuvedení	71	418	228,85	117,64	192,61	381,62
1311 Vedoucí, ředitelé v zemědělství,lesnictví,rybářství a myslivosti	18	33	131,43	90,35	108,95	202,17
1312 Vedoucí, ředitelé v průmyslu (ve výrobě)	58	148	277,30	116,71	244,88	470,64
1313 Vedoucí, ředitelé ve stavebnictví a zeměměřičtví	21	75	241,34	116,63	237,91	364,06
1314 Vedoucí, ředitelé ve velkoobchodu a maloobchodu	20	180	94,01	55,98	82,65	157,68
1315 Vedoucí, ředitelé v restauracích a hotelích	10	20	139,65	95,09	128,85	222,58
1316 Vedoucí, ředitelé v dopravě, sklad., telekom. a na pošt. úřadech	25	96	181,89	114,24	163,14	250,57
1317 Vedoucí, ředitelé v podnicích poskytujících obchodní služby	14	86	196,78	124,14	170,51	242,59
1318 Vedoucí, ředitelé pečovatelských, úklidových a podob. služeb	9	12	170,06	117,41	171,38	273,88
1319 Vedoucí, ředitelé malých organizací ostatní (kult.,zdrav.,škol.)	14	36	230,37	99,72	165,56	309,70
2111 Fyzikové a astronomové	4	36	138,53	75,10	119,51	204,35
2113 Chemici	8	114	120,07	76,04	114,83	167,06
2114 Geologové, geofyzici, geodeti, hydrologové apod.	8	95	133,43	69,16	129,84	202,73
2119 Ostatní vědci a odborníci v příbuzných oborech jinde neuved.	12	57	151,98	92,78	138,56	236,35
2121 Matematici a odborníci v příbuzných oborech	4	14	141,23	76,48	136,74	232,65
2131 Projektanti a analytici výpočetních systémů	27	122	165,63	90,26	146,90	283,82
2132 Programátoři	46	159	140,10	53,75	138,68	215,35
2139 Ostatní odborníci zabývající se výpoč. tech. jinde neuvedení	76	521	146,24	53,67	134,68	235,37
2142 Projektanti staveb a areálů, stavební inženýři	37	520	130,67	87,49	125,00	184,87
2143 Projektanti elektrotechnických zařízení, elektroinženýři	37	336	168,63	101,58	149,29	235,33
2144 Projektanti elektron.systémů a telekom.sítí, inženýři - elektronici	15	115	153,13	107,13	141,02	214,27
2145 Projektanti a konstruktéři strojních zařízení, strojní inženýři	42	503	141,61	90,97	133,17	203,17
2146 Chemičtí inženýři, technologové	10	57	182,41	89,94	156,55	299,39
2147 Důlní a hutní inženýři, technologové, metalurgové	5	28	187,35	111,00	185,47	272,08
2149 Ostatní architekti, projekt., konstruk.a tech.inženýři (tvůr.prac.)	40	205	156,20	88,66	140,46	219,43

**Průměrné hodinové výdělky
podle podskupin zaměstnání KZAM-R**

kraj: Jihomoravský

Podskupiny zaměstnání KZAM-R	Výběrový soubor		Průměr Kč/hod	Diferenciace		
	počet org. jednotek	počet zaměst.		1. decil Kč/hod	medián Kč/hod	9. decil Kč/hod
	2211 Bakteriologové, biolog., ekolog., zoologové a odb.v příb.obor.	28	205	110,35	64,49	102,26
2212 Farmakologové, anatomové, biochemici, fyziolog., patologové	5	50	119,13	60,30	100,21	204,75
2213 Agronomové, šlechtitelé a odborníci v příbuzných oborech	23	90	129,05	86,19	119,25	183,92
2223 Veterinární lékaři	3	44	130,74	53,78	117,87	209,82
2311 Vědeckopedagogičtí pracovníci	5	2 747	144,69	82,75	126,49	229,23
2411 Odb. prac. na úseku účetnictví, financí, daní, ap., hlavní účetní	123	317	155,14	80,74	134,75	258,26
2412 Odbor. pracovníci na úseku zaměstnaneckých, personálních věcí	46	85	150,41	84,04	125,42	256,38
2413 Odborní pracovníci v bankovníctví a pojišťovnictví	20	808	141,50	79,95	132,38	205,25
2419 Ostatní odborní pracovníci v oblasti podnikání	56	231	167,49	94,01	140,90	243,34
2421 Právníci, právní poradci (mimo advokacie a soudnictví)	63	116	217,14	108,68	165,69	363,13
2432 Odborní pracovníci knihoven (kromě řadových)	7	11	109,36	92,06	106,39	138,03
2433 Odborní pracovníci v informacích (např. vti)	11	54	118,27	71,79	116,81	174,48
2441 Ekonomové - vědečtí pracovníci, specialisté, experti	64	267	156,70	92,62	137,57	253,00
2447 Tlumočníci a překladatelé	6	12	124,50	64,24	115,28	187,53
2451 Spisovatelé, autoři, kritikové, novináři, redaktori	6	101	122,69	82,32	111,54	168,19
2470 Odborní administrativní pracovníci jinde neuvedení	27	207	124,31	76,04	108,11	196,51
3111 Technici ve fyzikálních a příbuzných oborech	19	87	98,42	63,78	93,45	131,78
3112 Stavební technici	92	791	131,76	83,55	118,29	188,66
3113 Elektrotechnici	80	1 317	131,12	96,66	126,57	167,64
3114 Elektronici a technici v radiokomunikacích a telekomunikacích	23	185	129,20	78,38	111,52	218,61
3115 Strojírenští technici	78	1 387	115,38	74,21	108,90	158,34
3116 Chemičtí technici	27	160	112,28	80,70	107,38	149,15
3117 Důlní a hutní technici	7	131	124,80	73,30	122,60	181,82
3118 Technici v kartografii, kresliči a zeměměřiči	53	341	108,50	70,42	102,73	151,66
3119 Ostatní techničtí pracovníci jinde neuvedení	181	2 005	116,73	71,06	107,70	168,37
3121 Poradci ve výpočetní technice	38	157	130,23	85,07	122,71	174,78
3122 Operátoři a obsluha výpočetní techniky	56	239	114,80	65,77	101,43	170,49
3123 Operátoři průmyslových robotů, nc strojů	6	22	91,64	79,59	89,56	111,19
3129 Ostatní technici ve výpočetní technice jinde neuvedení	24	98	120,93	72,56	112,30	163,90
3132 Obsluha zařízení pro záznam zvuku,obrazu,operátoři kamery	4	74	134,07	103,18	125,04	162,64
3139 Obsluha ostatních optických a elektronických zaříz. jinde neuv.	4	354	67,94	55,69	67,00	80,68
3151 Kolaudační technici a technici protipožární ochrany	21	36	110,66	70,11	112,52	149,80
3152 Bezpečnostní tech.a tech. pro kontrolu zdravotní nezávadnosti	74	365	106,61	59,11	100,30	157,08
3160 Technici železničního provozu	13	895	129,32	112,04	126,80	150,19
3211 Technici a laboranti v oblasti biologie a v příbuzných oborech	16	245	84,77	53,05	71,71	132,14
3212 Technici v agronomii, v lesnictví a v zemědělství	66	585	107,07	74,61	102,55	145,45
3411 Zprostředkovatelé finanč. transakcí, obchodu s cennými papíry	7	90	171,98	81,45	145,32	278,09
3412 Pojišťovací agenti	11	53	86,74	65,34	87,52	107,13
3415 Obchodní cestující, profes. poradci v obchodě, obch.zástupci	53	369	171,68	78,79	136,06	309,97
3416 Nákupčí	116	471	111,03	71,63	103,62	159,25
3417 Odhadci a zbožíznalci	8	11	174,68	79,27	120,55	346,41
3419 Ostatní pracovníci - obchodní zprostředkovatelé jinde neuved.	5	35	128,69	86,60	130,62	164,90

**Průměrné hodinové výdělky
podle podskupin zaměstnání KZAM-R**

kraj: Jihomoravský

Podskupiny zaměstnání KZAM-R	Výběrový soubor		Průměr	Diferenciace		
	počet org. jednotek	počet zaměst.		1. decil	medián	9. decil
			Kč/hod	Kč/hod	Kč/hod	Kč/hod
3421 Obchodní agenti	96	751	131,41	66,67	111,13	211,96
3422 Odbytoví a přepravní agenti	107	603	110,43	77,64	106,58	144,25
3429 Ostatní obchodní agenti a makléři jinde neuvedení	10	13	103,00	77,45	98,14	120,88
3431 Odborné sekretářky, sekretáři	87	310	109,07	65,26	100,05	162,22
3433 Pracovníci v oblasti účetnictví, fakturace, rozpočet., kalkulace	308	2 159	102,73	65,03	96,17	142,94
3434 Pracovníci v oblasti statistiky a matematiky	23	32	118,80	82,52	122,55	143,45
3435 Pracovníci v oblasti práce a mezd (kromě účetních)	62	137	113,31	56,25	105,50	160,84
3436 Referenti osobních oddělení	84	222	112,65	80,04	103,45	153,98
3439 Ostatní odborní administrativní pracovníci jinde neuvedení	128	1 267	112,39	72,09	107,93	159,65
3441 Celní pracovníci	18	98	109,72	73,07	115,10	132,92
3442 Berní a daňoví pracovníci	7	10	119,43	82,77	126,42	146,08
3449 Ostatní celní a daňoví pracovníci a pracovníci v příb. oborech	19	110	110,02	76,63	92,23	130,70
3471 Aranžéři, průmysloví a komerční návrháři, bytoví architekti	7	21	105,85	55,41	101,31	119,34
3479 Ostatní pracovníci umění a zábavy jinde neuvedení	3	12	110,71	100,66	113,41	126,08
4111 Písařky - opisovačky, stenotypistky	6	12	66,03	53,69	61,21	86,18
4112 Kancelářští a manipul. prac. a obsl. zařízení na zpracování textu	30	64	72,31	48,43	68,14	98,20
4113 Pracovníci přípravy dat výpočetní techniky	23	180	79,23	49,47	75,32	114,49
4115 Sekretářky, sekretáři	167	772	90,34	57,10	84,90	129,17
4121 Nižší účetní	70	356	77,93	53,85	74,13	109,20
4123 Nižší finanční, daňoví úředníci a úředníci v příbuzných oborech	5	28	111,74	85,66	109,63	147,98
4131 Úředníci ve skladech	175	910	81,51	55,99	77,49	110,52
4132 Úředníci ve výrobě (např. výrobní plánovači)	50	209	86,62	61,72	85,45	117,23
4133 Úředníci v dopravě a v přepravě (dispečeri, kontrolori apod.)	46	461	105,49	73,85	99,91	142,25
4141 Řadoví knihovníci, archiváři, evidenční pracovníci	26	168	93,17	58,34	89,10	130,25
4142 Poštovní doručovatelé, úředníci v třídárnách	8	1 471	79,65	63,78	78,88	96,10
4190 Nižší pracovníci jinde neuvedení ostatní	35	251	85,91	62,25	78,39	105,99
4211 Pokladníci (v bankách, pojišťovnách, spořitelnách, na poště)	57	213	99,19	63,31	94,02	131,65
4212 Úředníci na přepážkách a směnárníci	11	773	84,00	66,06	81,76	101,65
4213 Pokladníci v obchodě, společném stravování apod.	20	865	55,81	45,43	53,56	69,63
4214 Prodavači vstupenek, jízdenek apod.	11	282	82,10	53,11	80,53	106,56
4216 Inkasisté (výběřčí dluhů)	6	53	111,72	92,07	105,64	125,31
4219 Ostatní pokladníci a pracovníci v příb. oborech jinde neuvedení	3	19	95,99	48,35	95,28	133,12
4221 Úředníci cestovních kanceláří	4	16	86,59	64,21	82,45	130,82
4222 Recepční	27	109	73,57	46,03	71,11	98,24
4223 Telefonisté	37	78	65,25	40,44	59,37	91,26
4224 Informátoři	12	58	79,54	56,10	81,06	96,72
5112 Vlakvedoucí, vlakové čety, průvodčí (vč. palubních průvodčí)	8	415	106,73	96,27	107,13	119,66
5121 Pracovníci dohlížející nad obsluhujícím personálem, hospodyně	26	81	88,75	50,96	83,87	131,07
5122 Kuchaři	49	377	66,97	44,50	62,22	93,04
5123 Číšníci, servírky	13	175	60,43	41,79	57,68	83,76
5149 Ostatní pracovníci zajišťující osobní služby jinde neuvedení	10	28	52,23	33,77	54,42	64,92
5161 Hasiči, požárníci	8	87	99,87	78,58	102,19	116,84

**Průměrné hodinové výdělky
podle podskupin zaměstnání KZAM-R**

kraj: Jihomoravský

Podskupiny zaměstnání KZAM-R	Výběrový soubor		Průměr Kč/hod	Diferenciace		
	počet org. jednotek	počet zaměst.		1. decil Kč/hod	medián Kč/hod	9. decil Kč/hod
	5169 Ostatní pracovníci ochrany a ostrahy jinde neuvedení	44	308	66,20	44,00	58,93
5211 Prodavači v obchodech	85	1 874	55,28	43,86	50,68	73,03
6111 Pěstitelé polních plodin	32	252	61,12	45,20	59,81	72,48
6112 Ovocnáři, vinaři, chmelaři a ostatní pěst.plodin rost.na stromech	12	149	67,54	53,22	64,50	91,35
6113 Zahradníci a pěstitelé zahradních plodin a sazenic	20	313	59,80	43,92	53,33	83,93
6121 Chovatelé hospodářských zvířat (kromě drůbeže a včel)	50	816	68,28	51,95	65,24	87,88
6122 Chovatelé drůbeže	8	53	60,48	48,93	56,99	76,99
6124 Chovatelé hospodářských zvířat, drůbeže, včel apod.	5	71	61,95	52,36	57,74	80,76
6129 Ostatní chovatelé, ošetřovatelé zvířat jinde neuv.(v rezerv.)	5	36	60,47	40,66	59,22	80,66
6141 Dělníci pro pěstění a ošetřování lesa	8	291	52,77	43,87	49,52	65,62
6142 Dělníci pro těžbu dřeva (kromě obsluhy pojízdných zařízení)	6	106	68,26	51,77	65,85	85,75
7122 Zedníci, kameníci, omítkáři	95	1 148	77,24	57,05	76,17	97,97
7123 Betonáři, děl.specializovaní na pokládání betonových povrchů	10	124	68,40	52,96	68,24	84,25
7124 Tesáři a truhláři	46	339	80,16	59,81	80,00	101,38
7125 Stavební montážníci	8	71	82,90	59,84	77,30	118,29
7126 Asfaltéři, dlaždiči	7	18	68,38	40,25	67,80	94,36
7129 Ost. stavební dělníci hlavní stav. výroby a prac.v ost. oborech	29	410	74,09	54,07	73,15	95,10
7131 Stavební pokrývači	8	16	76,59	58,10	76,40	92,90
7134 Izolatéři	3	34	113,75	68,97	104,02	154,00
7136 Instalatéři, potrubáři, stavební zámečníci, klempíři	79	1 011	101,26	72,00	99,28	124,66
7137 Stavební a provozní elektrikáři	54	618	102,44	75,94	103,07	127,20
7139 Ostatní děl.zajišťující dokonč.stavební práce a děl.v příb.obor.	12	29	64,53	54,00	63,73	73,23
7141 Malíři a tapetáři	27	49	80,16	62,54	78,57	95,42
7142 Lakýrníci a pracovníci v příbuzných oborech	41	228	85,81	64,52	84,74	108,14
7211 Formíři a jádraři	8	300	97,76	79,35	98,10	113,30
7212 Svářeči, řezači plamenem a páječi	52	427	98,79	73,23	93,38	133,85
7213 Výrobci a opraváři výrobků a dílů z plechů	24	216	76,66	55,62	71,62	105,61
7214 Montéři kovových konstrukcí	10	92	96,16	71,39	92,70	132,77
7215 Montéři lan a zdvihacích zařízení (např. na lodích, letadlech)	4	30	92,45	67,80	93,43	121,56
7221 Kováři, obsluha kovacích lisů, obsluha bucharů	23	184	87,86	64,12	87,92	114,10
7222 Nástrojaři, kovomodeláři, kovodělníci, zámečníci	146	3 272	86,51	61,22	84,53	112,57
7223 Seřizovači a obsl. obráběcích strojů (kromě autom. a poloaut.)	81	1 757	96,26	71,26	95,66	119,63
7224 Brusíči, leštiči a ostříči nástrojů	35	367	90,36	65,77	87,44	122,65
7231 Mechanici a opraváři motorových vozidel	83	581	86,51	60,65	85,15	114,90
7234 Mechanici a opraváři kolejových vozidel	6	670	103,78	84,36	102,25	125,42
7235 Mechanici a opraváři obráběcích, zeměd. strojů a prům. zařízení	97	1 109	87,82	57,33	80,48	129,16
7239 Ostatní mechanici a opraváři strojů a zařízení bez elektro j.n.	39	330	87,59	57,63	86,57	116,12
7241 Elektromech., opraváři a seřizovači různých typů elektr. zařízení	135	2 234	84,73	57,91	79,71	119,22
7242 Mechanici, opraváři a seřizovači elektr. částí aut, letadel, lodí	15	287	98,35	77,78	97,65	119,85
7243 Mechanici, seřizovači, opraváři elektronických zařízení	26	319	96,15	62,91	91,00	131,40
7244 Telefonní a telegrafní mechanici, montéři a opraváři	13	86	99,75	80,50	93,11	129,80
7246 Montéři a opraváři silnoproudých elektrických vedení	18	467	96,78	74,39	97,57	118,14

**Průměrné hodinové výdělky
podle podskupin zaměstnání KZAM-R**

kraj: Jihomoravský

Podskupiny zaměstnání KZAM-R	Výběrový soubor		Průměr Kč/hod	Diferenciace		
	počet org. jednotek	počet zaměst.		1. decil Kč/hod	medián Kč/hod	9. decil Kč/hod
	7247 Montéři a opraváři slaboproudých elektrických vedení	6	10	85,59	49,36	88,56
7311 Výrobci, mechanici a opraváři přesných přístrojů a zařízení	19	83	99,61	60,75	98,96	141,17
7321 Výrobci hrnčíř., porcel. zboží, žáruvzd.výrobků, brus.kotoučů	3	165	96,27	76,82	96,72	116,29
7322 Dělníci při výrobě skla, skláři vč. brusičů a leštičů	3	65	77,70	60,51	77,36	92,13
7341 Tiskaři, sazeči (kromě obsluhy tiskárenských strojů)	11	42	115,48	60,09	127,64	155,72
7345 Knihvazači a pracovníci v příbuzných oborech	4	34	50,88	39,77	49,44	61,40
7411 Zpracovatelé masa, ryb vč. uzenářů a konzervovačů masa a ryb	8	91	78,96	51,65	72,20	112,74
7412 Zpracovatelé pekárenských a cukrářských výrobků	19	421	61,28	46,44	60,15	75,46
7419 Ostatní zpracovatelé - výrobci potravinářských výrobků	8	76	65,29	45,83	63,01	80,90
7421 Impregnační a úpraváři dřeva	9	177	68,23	49,76	66,71	86,07
7422 Umělečtí truhláři, řezbáři, výrobci a opraváři výrobků ze dřeva	29	524	73,29	54,00	70,76	97,98
7423 Seřizovači a seřizovači-obsluhovači dřevoobráběcích strojů	6	37	71,72	58,07	69,95	88,15
7431 Kvalifikovaní dělníci připravující přírodní vlákno pro další zprac.	4	20	66,32	52,51	67,08	76,38
7433 Dámští a pánští krejčí a kloboučníci včetně opravářů oděvů	3	468	62,94	42,64	63,27	81,36
7435 Modeláři a střihači textilu, kůží a podobných materiálů	4	19	74,17	57,08	65,35	92,15
7436 Švadleny, vyšíváči a pracovníci v příbuzných oborech	10	663	57,51	42,66	55,44	76,47
7437 Čalouníci a pracovníci v příbuzných oborech (vč. autočalouníků)	10	225	73,26	56,93	72,59	91,41
7439 Ost. dělníci při výrobě textilu, oděvů a výrobků z kůží, kožešin	9	193	68,85	54,52	68,39	84,26
7442 Obuvníci, včetně opravářů obuvi (kromě strojních obuvníků)	4	11	91,92	73,58	94,50	95,81
8111 Obsluha důlního zařízení a razících štítů	3	154	99,54	79,04	93,88	124,34
8113 Vrtáři, jeřábníci při ropných nebo plynových vrtech	3	152	93,77	68,03	93,48	120,13
8122 Obsluha zařízení ve slévárenství (taviči, slévači)	13	706	94,40	68,89	93,08	123,63
8123 Obsluha zařízení na tepelné zpracování kovů	13	86	89,68	73,04	90,01	106,49
8131 Obsluha pecí na výrobu skla a keramiky	5	262	104,47	61,84	100,28	152,56
8139 Obsluha ostatních zařízení na výrobu skla a keramiky	4	207	99,72	74,37	101,37	123,53
8141 Obsluha pily a jiného zařízení na zpracování dřeva	7	371	66,27	54,51	63,10	81,54
8149 Obsluha ostatních zařízení na zpracování dřeva a v papírnách	7	381	71,72	54,57	66,78	92,29
8154 Obsluha chemických destilačních kolon a reaktorů	4	30	83,55	65,89	80,99	103,92
8159 Obsluha ostatních zařízení při chemické výrobě jinde neuvedená	22	174	70,82	47,52	63,94	103,28
8161 Obsluha zařízení při výrobě a rozvodu elektřiny	9	115	129,45	92,48	128,23	158,74
8162 Obsluha parních turbín, ohřivačů a motorů	75	386	75,51	47,01	68,69	121,35
8163 Obsluha zařízení při úpravě, čištění a rozvodu vody	28	486	86,91	67,80	85,78	109,77
8171 Obsluha automatických nebo poloautomatic. montážních linek	10	122	80,71	53,04	70,50	117,41
8180 Obsluha strojů a zařízení pro práce na železničním svršku	9	252	82,07	66,65	76,61	99,99
8211 Obsluha automat. nebo poloaut. obráběcích strojů (kromě 722)	39	658	104,36	70,04	97,34	146,47
8212 Obsluha strojů na výrobu maltovin, vápna,cementu,prefabrikátů	5	135	106,98	60,75	90,30	160,72
8223 Obsluha strojů při konečné úpravě a nanášení ochran. povlaků	13	103	84,71	63,64	78,33	110,37
8231 Obsluha strojů na výrobu pryžových výrobků (např. obuvi)	4	1 003	75,84	65,42	74,09	88,77
8232 Obsluha strojů na výrobu plastových výrobků (vč. laminování)	10	226	87,40	58,39	86,11	117,59
8240 Obsluha automat. nebo poloautomatic. dřevoobráběcích strojů	7	50	74,30	61,06	71,45	91,61
8251 Obsluha tiskárenských strojů	4	140	147,30	81,94	123,98	257,14
8254 Obsluha kopírovacích strojů	14	28	63,15	44,73	59,31	81,51

**Průměrné hodinové výdělky
podle podskupin zaměstnání KZAM-R**

kraj: Jihomoravský

Podskupiny zaměstnání KZAM-R	Výběrový soubor		Průměr	Diferenciace			
	počet org. jednotek	počet zaměst.		1. decil	medián	9. decil	
			Kč/hod	Kč/hod	Kč/hod	Kč/hod	
8261	Obsluha strojů na úpravu vláken, dopřádání a navíjení příze	3	532	77,25	63,32	77,08	89,30
8262	Obsluha tkacích a pletacích strojů	5	229	81,63	61,11	83,11	97,54
8263	Obsluha šicích a vyšivacích strojů	5	244	62,68	44,89	59,50	81,59
8264	Obsluha strojů na bělení, barvení, čištění, praní, žehlení textilu	12	369	68,78	50,08	68,36	89,56
8269	Obsluha ost.str. na výrobu textilních, kožesin.a kožen.výrobků	5	1 246	75,44	58,40	75,61	88,21
8273	Obsluha strojů na mletí zrn a koření	16	157	71,86	54,47	70,39	87,79
8274	Obsluha strojů na zpracování mouky, výrobu pečiva, čokolády	9	267	84,50	66,54	82,83	108,39
8275	Obsluha strojů na zpracování ovoce, zeleniny a ořechů	3	15	69,27	53,04	73,55	82,92
8281	Montážní dělníci montující mechanická zařízení (stroje, vozidla)	18	628	84,93	61,06	81,00	105,45
8282	Montážní dělníci montující elektrická zařízení	16	1 508	87,46	71,24	84,78	110,61
8284	Montážní dělníci montující výrobky z kovů, pryže a plastů	10	164	75,21	52,77	68,10	107,42
8290	Obsluha jiných stacionárních zařízení a ostatní montážní dělníci	18	109	72,60	49,36	71,71	93,11
8311	Strojvedoucí	15	903	135,57	125,95	136,66	144,29
8313	Dělníci zabezpečující sestavování vlaků (brzdaři, výhybkáři)	13	916	99,06	89,24	99,50	110,18
8321	Řidiči osobních a malých dodávkových automobilů, taxikáři	70	147	88,94	48,85	80,34	129,20
8323	Řidiči autobusů, trolejbusů a tramvají	21	2 283	90,29	66,62	92,09	109,95
8324	Řidiči nákladních automobilů a tahačů	160	1 636	77,92	56,48	76,43	98,62
8326	Řidiči speciálních vozidel	29	267	87,75	63,78	84,84	113,22
8331	Obsluha zemědělských a lesních strojů	58	765	65,39	53,07	63,83	79,04
8332	Obsluha zemních a příbuzných strojů	41	314	86,10	65,05	83,05	107,54
8333	Obsluha jeřábů, zdvihacích a podobných manipulačních zařízení	39	413	74,93	53,21	69,70	103,70
8334	Obsluha vysokozdvížných a ostatních motorových vozíků	61	605	78,07	56,17	75,30	102,81
9131	Pomocníci a uklízeči v domácnostech	3	11	51,56	39,11	53,20	66,61
9132	Pomocníci a uklízeči v kancelářích, hotelích, nemocnicích ap.	205	2 091	51,97	39,80	48,50	68,58
9141	Domovníci, správci domu	35	77	65,60	42,02	59,61	102,37
9151	Poslíčci, nosiči zavazadel a doručovatelé	9	24	56,87	40,00	56,48	69,15
9152	Vrátní, hlídači, uváděči a šatnářky	117	763	53,98	40,63	51,74	67,71
9161	Sběrači odpadků, popeláři	15	315	69,33	53,80	70,22	82,85
9162	Metaři, čistíči záchodků, žump, kanálů a podobných zařízení	10	80	81,02	51,42	82,56	103,63
9169	Ostatní pracovníci v příbuzných oborech jinde neuvedení	6	24	72,26	45,00	71,66	117,67
9211	Pomocní a nekvalifikovaní dělníci v zemědělství	26	157	59,03	39,61	55,61	82,96
9312	Pomocní a nekvalif. dělníci na stavbách a údržbě silnic,přehrad	7	108	76,26	52,13	78,60	95,33
9313	Pomocní a nekvalifikovaní dělníci na stavbách budov	9	42	60,70	39,81	61,76	76,07
9321	Pomocní a nekvalifikovaní montážní a manipulační dělníci	70	859	70,06	48,52	67,37	92,93
9322	Ruční baliči a pytlavači	13	104	80,85	57,94	74,41	108,07
9323	Dělníci nádvorní skupiny (pomocní montéři)	20	324	81,00	44,39	80,73	108,72
9331	Řidiči vozidel poháněných ručně nebo nožně	4	18	64,43	44,91	66,24	71,72
9333	Vazači a nosiči břemen, přístavní dělníci (dokaři)	22	91	69,01	51,61	67,24	86,62
9339	Pomocní a nekvalif. pracovníci v dopravě, ve skladech, v telek.	107	1 485	68,88	47,02	68,20	88,90

1. čtvrtletí 2004**RSCP - podnikatelská sféra**

P-V6

**Průměrné hodinové výdělky
podle kategorie zaměstnání**

kraj: Jihomoravský

Kategorie zaměstnání	Struktura zaměstnanců	Průměr	Diferenciace		
			1. decil	medián	9. decil
	%	Kč/hod	Kč/hod	Kč/hod	Kč/hod
D Manuální pracovníci	60,5	77,01	46,97	72,59	111,91
T Nemanuální pracovníci	39,5	133,41	65,79	108,09	218,52
Relace D/T (%)		57,7	71,4	67,2	51,2
C E L K E M - podnikatelská sféra	100,0	99,28	50,72	83,30	152,30

manuální pracovníci - zaměstnanci s převážně manuálním charakterem práce (hlavní třída KZAM-R 6-9 a vybraná zaměstnání hl. třídy 5)

nemanuální pracovníci - zaměstnanci s převážně nemanuálním charakterem práce (hlavní třída KZAM-R 1-4 a vybraná zaměstnání hl. třídy 5)

1. čtvrtletí 2004**RSCP - podnikatelská sféra**

P-V8

**Průměrné hodinové výdělky
podle pohlaví**

kraj: Jihomoravský

Pohlaví	Struktura zaměstnanců	Průměr	Diferenciace		
			1. decil	medián	9. decil
	%	Kč/hod	Kč/hod	Kč/hod	Kč/hod
M Muž	63,6	110,85	58,40	92,19	171,88
Ž Žena	36,4	79,10	45,02	70,02	121,80
Relace Ž/M (%)		71,4	77,1	76,0	70,9
C E L K E M - podnikatelská sféra	100,0	99,28	50,72	83,30	152,30

**Průměrná hrubá měsíční mzda a její složky, diferenciacce, placená doba
v podnikatelské sféře**

kraj: Jihomoravský

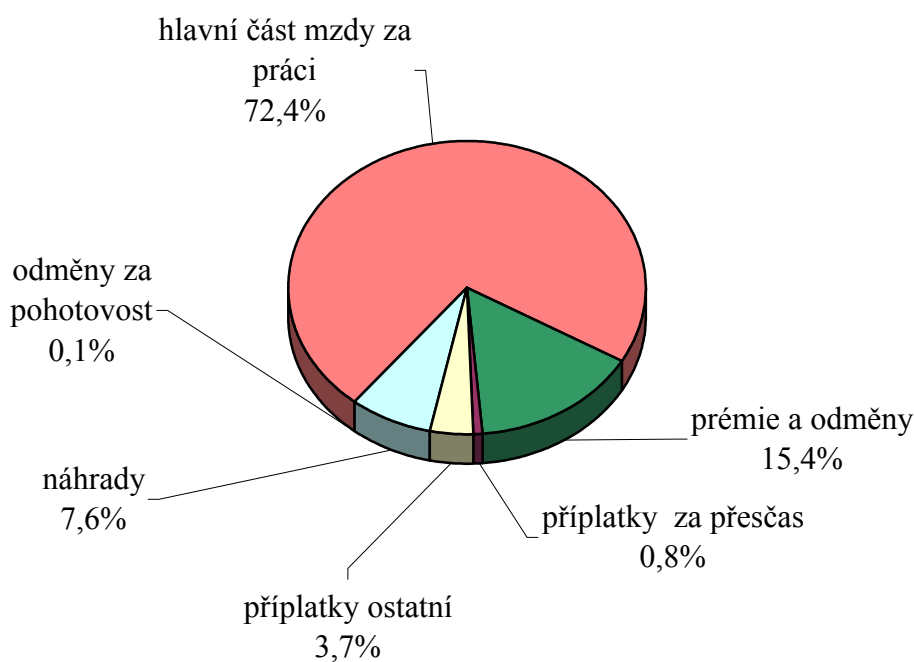
Průměrná hrubá měsíční mzda	18 158 Kč/měs
Diferenciace	
D1 - 1. decil	9 165 Kč/měs
Medián	15 049 Kč/měs
D9 - 9. decil	27 816 Kč/měs
Složky hrubé mzdy	
prémie a odměny	15,4 %
příplatky za přesčas	0,8 %
příplatky ostatní	3,7 %
náhrady	7,6 %
odměny za pohotovost	0,1 %
Placená doba zaměstnance	
celkem	172,3 hod/měs

Průměrná hrubá měsíční mzda a její složky, diference
podle hlavních tříd zaměstnání KZAM-R

kraj: Jihomoravský

Hlavní třída zaměstnání KZAM-R	Struktura zaměst- nanců	Průměr	Diference			Složky hrubé mzdy				
			1. decil	medián	9. decil	prémie a odměny	příplatky za přesčas	příplatky ostatní	náhrady	odměny za pohotovost
			Kč/měs	Kč/měs	Kč/měs	%	%	%	%	%
1 Zákonodárci, vedoucí a řídicí pracovníci	7,5	40 762	15 280	30 404	75 512	20,9	0,1	1,6	8,2	0,0
2 Vědečtí a odborní duševní pracovníci	7,8	25 358	13 500	22 411	38 010	14,7	0,2	2,2	7,3	0,1
3 Techničtí (zdrav., pedagog.) pracovníci	19,5	20 097	11 375	17 778	29 584	15,5	0,3	3,1	6,5	0,2
4 Nižší administrativní pracovníci	6,6	14 692	9 292	13 853	20 490	13,6	1,1	4,4	5,7	0,0
5 Provozní pracovníci ve službách a obchodu	4,0	10 793	6 977	9 257	17 208	16,3	0,5	3,9	5,6	0,2
6 Dělníci v zemědělství, lesnictví a rybářství	2,3	11 045	8 086	10 797	14 284	7,2	1,0	4,3	8,2	0,0
7 Řemeslníci, výrobci a zpracovatelé	25,3	14 998	9 601	14 278	21 538	12,9	1,3	4,0	8,5	0,2
8 Obsluha strojů a zařízení	19,6	15 081	9 609	14 216	21 202	14,8	1,4	6,9	8,4	0,2
9 Pomocní a nekvalifikovaní pracovníci	7,4	10 744	6 766	9 767	15 671	13,0	3,7	4,5	7,2	0,1
C E L K E M Č R - podnikatelská sféra	100	18 158	9 165	15 049	27 816	15,4	0,8	3,7	7,6	0,1

Struktura hrubé měsíční mzdy



**Průměrná hrubá měsíční mzda, placená doba
podle podskupin zaměstnání KZAM-R**

kraj: Jihomoravský

Podskupiny zaměstnání KZAM-R	Počet zaměstnanců přepočtený podle placených měsíců	Průměr
		Kč/měs
1210 Ředitelé a prezidenti velkých organizací, podniků	246	84 880
1221 Vedoucí pracovníci v zemědělství, lesnictví, rybářství a myslivosti	193	26 924
1222 Vedoucí pracovníci v průmyslu (ve výrobě)	454	39 902
1223 Vedoucí pracovníci ve stavebnictví a zeměměřičtví	161	57 592
1224 Vedoucí pracovníci ve velkoobchodě a v maloobchodě	422	21 352
1225 Vedoucí pracovníci v restauracích a hotelích	18	28 992
1226 Vedoucí pracovníci v dopravě, skladování, telekomunik. a na poštovních úřadech	396	26 746
1227 Vedoucí pracovníci v organizacích zaměřených na poskytování obchodních služeb	149	56 259
1228 Vedoucí pracovníci v pečovatelských, úklidových a podobných službách	36	23 162
1229 Vedoucí pracovníci dílčích celků jinde neuvedení (kulturních,zdravotn.,školských)	112	27 382
1231 Vedoucí pracovníci finančních a hospodářských (správních) útvarů	485	53 551
1232 Vedoucí pracovníci personálních útvarů a útvarů průmyslových vztahů	89	45 758
1233 Vedoucí pracovníci obytných útvarů (včetně průzkumu trhu)	257	54 709
1234 Vedoucí pracovníci reklamních útvarů a útvarů pro styk s veřejností	30	44 871
1235 Vedoucí pracovníci zásobovacích útvarů	146	32 659
1236 Vedoucí pracovníci výpočetních útvarů	63	39 027
1237 Vedoucí pracovníci výzkumných a vývojových útvarů	122	40 012
1239 Vedoucí pracovníci ostatních útvarů jinde neuvedení	398	39 321
1311 Vedoucí, ředitelé v zemědělství,lesnictví,rybářství a myslivosti	30	22 647
1312 Vedoucí, ředitelé v průmyslu (ve výrobě)	144	50 863
1313 Vedoucí, ředitelé ve stavebnictví a zeměměřičtví	71	53 104
1314 Vedoucí, ředitelé ve velkoobchodu a maloobchodu	152	14 100
1315 Vedoucí, ředitelé v restauracích a hotelích	20	22 357
1316 Vedoucí, ředitelé v dopravě, skladování, telekomunikacích a na poštovních úřadech	92	30 918
1317 Vedoucí, ředitelé v podnicích poskytujících obchodní služby	83	29 934
1318 Vedoucí, ředitelé pečovatelských, úklidových a podobných služeb	12	29 700
1319 Vedoucí, ředitelé malých organizací ostatní (kultura,zdravotnictví,školství)	31	39 493
2111 Fyzikové a astronomové	15	21 354
2113 Chemici	88	19 686
2114 Geologové, geofyzici, geodeti, hydrologové apod.	88	20 254
2119 Ostatní vědci a odborníci v příbuzných oborech jinde neuvedení	52	23 968
2131 Projektanti a analytici výpočetních systémů	100	28 338
2132 Programátoři	126	25 641
2139 Ostatní odborníci zabývající se výpočetní technikou jinde neuvedení	397	30 452
2142 Projektanti staveb a areálů, stavební inženýři	475	23 185
2143 Projektanti elektrotechnických zařízení, elektroinženýři	319	29 648
2144 Projektanti elektronických systémů a telekomunikačních sítí, inženýři - elektroniky	109	26 743
2145 Projektanti a konstruktéři strojních zařízení, strojní inženýři	473	23 112
2146 Chemičtí inženýři, technologové	53	32 324
2147 Důlní a hutní inženýři, technologové, metalurgové	26	25 380
2149 Ostatní architekti, projektanti, konstruktéři a techničtí inženýři (tvůrčí pracovníci)	195	26 236
2211 Bakteriologové, biologové, ekologové, zoologové a odborníci v příbuzných oborech	109	18 793

Průměrná hrubá měsíční mzda, placená doba
podle podskupin zaměstnání KZAM-R

kraj: Jihomoravský

Diferenciace			Složky hrubé mzdy					Placená doba
			prémie a odměny	příplatky za přesčas	příplatky ostatní	náhrady	odměny za pohotovost	
1. decil	medián	9. decil						
Kč/měs	Kč/měs	Kč/měs	%	%	%	%	%	hod/měs
29 511	60 942	170 625	19,3	0,0	2,0	7,4	0,0	168,9
14 748	23 280	39 939	20,0	0,2	0,5	6,1	0,4	170,3
18 751	29 806	69 269	20,3	0,1	1,4	5,9	0,1	166,3
20 413	42 486	116 268	32,9	0,0	0,9	6,3	0,0	171,5
8 936	14 870	37 709	21,5	0,1	1,9	8,9	0,0	168,5
13 000	25 787	55 407	21,2	0,0	8,5	6,5	0,0	173,7
17 815	23 229	39 321	22,7	0,2	5,9	6,4	1,0	162,0
25 888	45 310	97 859	25,0	0,0	1,3	5,1	0,0	167,7
15 107	20 644	34 217	17,3	0,1	15,4	6,7	0,0	172,0
16 367	23 843	46 429	14,9	0,4	3,4	5,8	0,1	169,1
21 738	36 034	98 808	28,5	0,0	4,8	6,0	0,0	166,9
18 001	34 915	86 091	22,0	0,0	2,4	5,2	0,0	166,1
21 726	41 328	101 447	24,0	0,0	2,3	6,9	0,0	166,2
18 285	34 572	90 189	23,7	0,0	0,2	6,4	0,0	167,4
15 181	25 510	59 706	17,9	0,1	3,0	7,0	0,0	167,7
20 931	30 000	71 013	17,5	0,1	2,7	5,9	0,1	164,3
18 603	33 619	72 393	21,0	0,0	2,6	6,6	0,0	165,1
20 000	33 653	60 078	20,1	0,1	4,1	6,0	0,2	166,2
14 414	18 906	31 514	18,6	0,1	0,0	5,1	0,0	173,0
19 302	41 722	94 219	28,0	0,0	1,1	7,5	0,0	166,0
23 186	51 705	79 759	34,7	0,0	0,3	5,9	0,0	173,1
7 132	11 393	25 484	10,0	0,2	1,8	8,2	0,0	169,3
14 833	21 135	35 592	17,9	0,0	4,6	6,8	0,0	170,4
20 145	27 474	48 163	20,6	0,0	6,4	6,5	0,0	164,4
18 877	26 747	39 346	3,9	0,0	3,1	9,3	0,0	169,7
20 705	25 437	55 885	23,8	0,0	1,1	9,4	0,0	170,2
17 517	28 000	59 171	24,9	0,0	2,4	5,0	0,0	169,2
13 721	19 703	33 264	4,3	0,0	8,2	9,8	0,0	171,7
13 872	18 960	25 607	18,8	0,1	3,1	6,8	0,0	169,3
12 185	19 631	26 000	15,2	0,0	0,2	9,4	0,2	168,6
15 085	20 604	36 535	11,2	0,7	1,4	6,4	0,1	167,4
15 000	25 582	48 282	16,7	0,1	5,6	8,3	0,7	166,8
16 893	23 947	36 306	9,7	0,2	5,2	6,7	0,3	169,2
15 488	25 725	52 691	17,3	0,1	1,7	5,6	0,1	169,7
15 124	21 606	33 121	11,1	0,1	1,7	7,7	0,1	171,1
16 371	26 011	42 798	14,6	0,9	2,7	5,2	0,3	168,6
16 643	23 822	39 620	10,6	0,2	4,1	6,2	1,1	165,0
14 534	21 971	31 474	7,7	1,0	0,9	5,1	0,0	167,1
16 119	26 068	44 779	9,6	0,2	0,1	7,3	0,0	167,6
18 416	25 602	30 656	12,5	0,2	2,3	7,4	0,6	165,0
16 752	22 946	35 848	15,5	0,1	3,0	8,2	0,1	166,5
12 445	16 795	25 689	8,6	0,0	3,3	8,9	0,3	168,7

**Průměrná hrubá měsíční mzda, placená doba
podle podskupin zaměstnání KZAM-R**

kraj: Jihomoravský

Podskupiny zaměstnání KZAM-R	Počet zaměstnanců přečtený podle placených měsíců	Průměr
		Kč/měs
2212 Farmakologové, anatomové, biochemici, fyziologové, patologové	27	26 663
2213 Agronomové, šlechtitelé a odborníci v příbuzných oborech	64	21 197
2223 Veterinární lékaři	26	28 854
2311 Vědeckopedagogičtí pracovníci	1 888	23 726
2411 Odborní pracovníci na úseku účetnictví, financí, daní, apod., hlavní účetní	291	26 483
2412 Odborní pracovníci na úseku zaměstnaneckých, personálních věcí	82	24 319
2413 Odborní pracovníci v bankovníctví a pojišťovnictví	757	25 048
2419 Ostatní odborní pracovníci v oblasti podnikání	217	27 971
2421 Právníci, právní poradci (mimo advokacie a soudnictví)	103	38 285
2432 Odborní pracovníci knihoven (kromě řadových)	11	16 230
2433 Odborní pracovníci v informacích (např. vti)	52	20 161
2441 Ekonomové - vědeckí pracovníci, specialisté, experti	249	26 836
2451 Spisovatelé, autoři, kritikové, novináři, redaktoři	89	21 611
2470 Odborní administrativní pracovníci jinde neuvedení	188	19 253
3111 Technici ve fyzikálních a příbuzných oborech	76	15 828
3112 Stavební technici	690	26 207
3113 Elektrotechnici	1 228	24 983
3114 Elektronici a technici v radiokomunikacích a telekomunikacích	170	23 216
3115 Strojírenští technici	1 212	19 530
3116 Chemičtí technici	145	18 286
3117 Důlní a hutní technici	119	20 111
3118 Technici v kartografii, kresliči a zeměměřiči	310	17 108
3119 Ostatní techničtí pracovníci jinde neuvedení	1 775	19 927
3121 Poradci ve výpočetní technice	144	22 705
3122 Operátoři a obsluha výpočetní techniky	201	20 256
3123 Operátoři průmyslových robotů, nc strojů	20	17 474
3129 Ostatní technici ve výpočetní technice jinde neuvedení	84	19 596
3132 Obsluha zařízení pro záznam zvuku,obrazu,operátoři kamery	71	21 597
3139 Obsluha ostatních optických a elektronických zařízení jinde neuvedená	327	11 869
3151 Kolaudační technici a technici protipožární ochrany	32	18 449
3152 Bezpečnostní technici a technici pro kontrolu zdravotní nezávadnosti a jakosti	330	17 704
3160 Technici železničního provozu	834	22 071
3211 Technici a laboranti v oblasti biologie a v příbuzných oborech	205	13 547
3212 Technici v agronomii, v lesnictví a v zemědělství	526	18 441
3411 Zprostředkovatelé finančních transakcí, obchodu s cennými papíry, devizami	87	26 672
3412 Pojišťovací agenti	50	13 713
3415 Obchodní cestující, profesionální poradci v obchodě, obchodní zástupci	352	28 076
3416 Nákupčí	437	18 307
3417 Odhadci a zbožíznalci	10	25 881
3419 Ostatní pracovníci - obchodní zprostředkovatelé jinde neuvedení	31	22 058
3421 Obchodní agenti	676	21 935
3422 Odbytoví a přepravní agenti	556	18 675

Průměrná hrubá měsíční mzda, placená doba
podle podskupin zaměstnání KZAM-R

kraj: Jihomoravský

Diferenciace			Složky hrubé mzdy					Placená doba
			prémie a odměny	příplatky za přesčas	příplatky ostatní	náhrady	odměny za pohotovost	
1. decil	medián	9. decil						
Kč/měs	Kč/měs	Kč/měs	%	%	%	%	%	hod/měs
13 013	25 074	40 492	30,9	0,1	2,6	5,8	0,0	171,8
14 500	19 443	27 177	17,4	0,0	1,1	8,7	0,0	172,2
13 275	23 638	45 268	34,6	0,2	1,1	5,9	1,7	170,8
14 527	21 257	34 851	8,6	0,0	10,1	10,9	0,2	171,1
13 769	22 328	45 938	16,1	0,1	2,0	5,9	0,0	167,6
14 151	20 229	39 602	18,0	0,1	3,8	6,4	0,0	167,4
13 284	21 997	39 079	25,6	0,1	0,8	5,9	0,0	168,3
14 872	23 211	40 223	15,4	0,0	3,0	6,5	0,0	165,0
18 592	28 478	60 772	25,1	0,0	2,3	7,0	0,0	168,0
12 973	16 998	18 621	4,0	0,0	3,1	3,2	0,0	169,2
10 830	20 340	26 229	17,6	0,5	4,5	4,6	0,0	167,7
15 082	23 021	48 200	20,9	0,2	2,2	6,0	0,0	168,6
15 195	19 882	29 894	9,2	0,0	2,6	6,8	0,0	171,2
12 699	17 810	27 000	13,0	0,4	7,5	6,3	0,0	171,3
11 160	14 258	20 776	15,6	0,1	2,3	7,0	0,2	164,8
14 195	20 844	45 775	16,8	0,3	3,0	8,6	0,1	170,1
16 352	24 127	33 996	17,2	0,2	9,5	5,4	1,4	165,2
13 138	19 627	37 246	7,2	0,7	10,9	5,3	0,8	172,5
12 841	17 927	26 883	12,9	0,6	4,9	5,5	0,1	167,2
12 019	16 799	25 480	14,1	0,6	3,1	6,5	0,5	168,5
12 826	20 101	26 104	11,0	0,8	2,2	8,5	0,9	169,7
10 983	15 995	23 451	13,2	0,2	0,6	5,8	0,0	167,2
12 255	18 194	27 909	17,2	0,6	3,9	5,8	0,3	169,2
15 620	20 906	29 692	12,2	0,2	5,4	6,4	0,4	168,4
13 414	17 732	28 841	9,5	0,3	5,2	5,0	0,1	168,0
15 063	16 531	21 419	17,2	4,8	6,2	6,2	0,0	173,8
11 205	16 934	29 246	12,6	0,0	5,4	6,9	0,4	170,1
16 400	19 950	26 200	4,7	0,0	0,0	5,4	0,0	168,0
9 919	11 523	14 115	0,6	0,6	27,0	3,4	0,0	173,1
11 573	18 306	23 761	10,3	0,1	8,4	5,2	1,1	166,0
10 118	16 389	25 499	10,3	0,5	3,5	5,9	0,0	169,9
18 722	22 070	25 596	8,7	1,9	14,1	7,0	0,8	171,1
9 296	11 867	20 934	9,3	0,4	3,7	6,8	0,2	171,9
12 628	17 533	24 338	19,0	0,1	0,3	6,4	0,1	171,1
13 708	22 152	43 314	3,7	0,0	0,5	2,6	0,0	167,8
10 434	13 552	16 290	1,0	0,0	0,3	8,2	0,0	170,5
13 230	21 645	49 609	22,4	0,0	2,7	7,6	0,0	169,3
11 734	16 838	26 419	13,0	0,1	3,0	6,1	0,0	164,8
12 367	16 928	59 279	7,4	0,2	0,0	13,2	0,0	166,5
15 677	21 935	29 584	18,0	0,1	1,2	4,7	0,0	166,6
11 131	18 756	35 748	17,7	0,1	0,9	6,7	0,0	168,2
13 177	17 747	24 210	14,9	0,6	5,0	6,9	0,0	169,8

**Průměrná hrubá měsíční mzda, placená doba
podle podskupin zaměstnání KZAM-R**

kraj: Jihomoravský

Podskupiny zaměstnání KZAM-R	Počet zaměstnanců přepočtený podle placených měsíců	Průměr
		Kč/měs
3429 Ostatní obchodní agenti a makléři jinde neuvedení	13	16 254
3431 Odborné sekretářky, sekretáři	281	18 452
3433 Pracovníci v oblasti účetnictví, fakturace, rozpočtovnictví, kalkulace	2 006	17 697
3434 Pracovníci v oblasti statistiky a matematiky	30	19 748
3435 Pracovníci v oblasti práce a mezd (kromě účetních)	128	18 719
3436 Referenti osobních oddělení	206	18 022
3439 Ostatní odborní administrativní pracovníci jinde neuvedení	1 142	20 261
3441 Celní pracovníci	91	18 755
3449 Ostatní celní a daňoví pracovníci a pracovníci v příbuzných oborech	104	18 024
3471 Aranžéři, průmysloví a komerční návrháři, bytoví architekti	15	18 848
3479 Ostatní pracovníci umění a zábavy jinde neuvedení	12	18 766
4112 Kancelářští a manipulační pracovníci a obsluha zařízení na zpracování textu	50	11 777
4113 Pracovníci přípravy dat výpočetní techniky	155	13 094
4115 Sekretářky, sekretáři	630	15 077
4121 Nižší účetní	327	13 110
4123 Nižší finanční, daňoví úředníci a úředníci v příbuzných oborech	25	16 312
4131 Úředníci ve skladech	791	13 957
4132 Úředníci ve výrobě (např. výrobní plánovači)	172	13 776
4133 Úředníci v dopravě a v přepravě (dispečeri, kontrolori apod.)	413	18 575
4141 Řadoví knihovníci, archiváři, evidenční pracovníci	138	13 766
4142 Poštovní doručovatelé, úředníci v třídárnách	1 137	13 791
4190 Nižší pracovníci jinde neuvedení ostatní	228	14 282
4211 Pokladníci (v bankách, pojišťovnách, spořitelnách, na poště)	198	17 088
4212 Úředníci na přepážkách a směnárnách	669	14 032
4213 Pokladníci v obchodě, společném stravování apod.	537	9 282
4214 Prodavači vstupenek, jízdenek apod.	220	15 278
4216 Inkasisté (výběřící dluhů)	51	17 239
4219 Ostatní pokladníci a pracovníci v příbuzných oborech jinde neuvedení	17	14 851
4221 Úředníci cestovních kanceláří	13	14 367
4222 Recepční	89	12 785
4223 Telefonisté	51	10 473
4224 Informátoři	46	14 348
5112 Vlakvedoucí, vlakové čety, průvodčí (vč. palubních průvodčí)	338	19 232
5121 Pracovníci dohlížející nad obsluhujícím personálem, hospodyně	70	15 295
5122 Kuchaři	320	11 364
5123 Číšníci, servírky	136	10 687
5149 Ostatní pracovníci zajišťující osobní služby jinde neuvedení	12	9 349
5161 Hasiči, požárníci	81	17 465
5169 Ostatní pracovníci ochrany a ostrahy jinde neuvedení	251	11 699
5211 Prodavači v obchodech	1 300	8 858
6111 Pěstitelé polních plodin	191	10 485
6112 Ovocnáři, vinaři, chmelaři a ostatní pěstitelé plodin rostoucích na stromech	100	11 635

Průměrná hrubá měsíční mzda, placená doba
podle podskupin zaměstnání KZAM-R

kraj: Jihomoravský

Diferenciace			Složky hrubé mzdy					Placená doba
			prémie a odměny	příplatky za přesčas	příplatky ostatní	náhrady	odměny za pohotovost	
1. decil	medián	9. decil						
Kč/měs	Kč/měs	Kč/měs	%	%	%	%	%	hod/měs
13 780	16 868	19 997	12,6	0,6	1,7	6,0	0,0	170,7
11 628	16 599	27 603	12,0	0,2	4,8	6,7	0,0	170,4
11 137	16 149	24 211	13,9	0,1	2,5	5,9	0,0	168,6
12 500	19 095	27 755	15,0	0,0	1,7	3,5	0,0	165,5
8 938	17 723	27 464	15,1	0,1	2,8	5,4	0,0	167,6
13 815	17 036	23 911	9,5	0,0	4,8	6,6	0,0	166,4
12 513	18 677	30 135	13,2	0,2	6,5	6,0	0,2	167,4
11 865	18 447	24 753	20,9	1,4	6,5	6,9	0,0	174,3
12 383	15 114	21 138	14,6	0,4	1,2	6,9	0,0	170,3
15 006	16 614	25 550	18,5	0,0	0,0	9,3	0,0	165,0
17 131	18 591	20 806	13,0	0,5	6,3	4,5	0,0	169,5
8 583	10 892	16 147	12,4	0,0	1,9	7,1	0,0	166,1
8 118	12 619	18 087	6,8	0,1	4,4	5,5	0,0	167,0
10 165	13 988	20 063	12,9	0,4	3,5	5,8	0,0	168,5
8 770	12 130	18 846	11,3	0,1	1,0	5,4	0,0	171,9
12 899	16 240	18 326	1,1	0,0	16,9	4,1	0,0	168,0
9 535	13 222	18 866	12,7	0,8	4,7	6,3	0,3	170,9
10 005	12 655	18 751	14,0	0,3	1,1	5,9	0,0	164,4
12 692	17 211	26 153	14,4	0,9	10,6	6,9	0,1	172,1
10 201	13 251	17 297	7,2	0,1	9,5	6,3	0,0	170,9
10 957	13 533	17 200	9,8	0,5	13,3	7,6	0,0	160,4
10 088	14 325	17 263	13,1	0,1	9,0	4,8	0,1	167,2
10 692	15 662	26 745	14,9	0,1	5,7	4,7	0,0	163,9
11 299	13 594	16 803	9,1	0,0	10,3	5,6	0,0	159,0
7 531	8 808	11 621	9,6	0,1	3,2	8,4	0,0	167,8
11 932	15 292	18 499	6,9	1,2	11,8	7,7	0,3	177,1
14 441	16 198	19 533	22,3	0,0	0,6	4,7	0,0	167,6
8 460	14 476	19 918	1,8	0,0	19,8	9,1	0,0	169,4
10 423	13 925	21 602	21,0	0,2	3,4	6,4	0,0	174,7
8 033	11 843	17 435	15,6	0,1	6,1	7,6	0,0	166,8
6 899	9 603	14 559	13,5	0,0	3,6	5,7	0,0	166,6
9 298	15 045	17 190	4,3	2,2	16,7	7,4	0,7	179,4
16 379	18 713	23 201	7,8	3,5	15,6	8,6	1,9	179,4
9 071	14 922	21 539	14,0	0,7	9,5	6,3	0,3	172,7
7 831	10 458	15 860	12,2	0,2	5,4	5,7	0,0	169,0
7 300	10 608	14 256	12,6	0,0	6,1	6,5	0,0	171,6
6 236	9 307	11 939	15,5	1,2	7,5	6,2	0,0	175,2
13 111	17 974	20 837	8,9	1,7	14,9	6,3	4,2	171,2
7 481	10 738	17 717	12,5	1,4	11,0	5,6	0,3	174,0
6 549	8 116	12 571	11,2	0,3	2,8	7,5	0,0	167,0
8 329	10 161	12 577	4,0	0,1	1,1	9,3	0,0	171,3
9 220	11 528	14 410	8,2	0,5	0,4	7,5	0,0	175,0

**Průměrná hrubá měsíční mzda, placená doba
podle podskupin zaměstnání KZAM-R**

kraj: Jihomoravský

Podskupiny zaměstnání KZAM-R	Počet zaměstnanců přepočtený podle placených měsíců	Průměr
		Kč/měs
6113 Zahradníci a pěstitelé zahradních plodin a sazenic	229	10 245
6121 Chovatelé hospodářských zvířat (kromě drůbeže a včel)	466	11 717
6122 Chovatelé drůbeže	42	11 502
6124 Chovatelé hospodářských zvířat, drůbeže, včel apod.	54	10 799
6129 Ostatní chovatelé, ošetřovatelé zvířat jinde neuvedení (v rezervacích, stájích apod.)	32	11 879
6141 Dělníci pro pěstění a ošetřování lesa	112	9 184
7122 Zedníci, kameníci, omítkáři	813	14 734
7123 Betonáři, dělníci specializovaní na pokládání betonových povrchů	96	13 417
7124 Tesaři a truhláři	237	15 371
7125 Stavební montážníci	53	15 987
7126 Asfaltéři, dlaždiči	12	14 123
7129 Ostatní stavební dělníci hlavní stavební výroby a pracovníci v ostatních oborech	266	14 295
7131 Stavební pokrývači	16	13 031
7134 Izolatéři	32	18 139
7136 Instalatéři, potrubáři, stavební zámečníci, klempíři	893	16 933
7137 Stavební a provozní elektrikáři	578	21 535
7139 Ostatní dělníci zajišťující dokončovací stavební práce a dělníci v příbuzných obor.	24	11 890
7141 Malíři a tapetáři	45	14 037
7142 Lakýrníci a pracovníci v příbuzných oborech	187	14 998
7211 Formíři a jádraři	265	18 258
7212 Svářeči, řezači plamenem a páječi	364	16 975
7213 Výrobci a opraváři výrobků a dílů z plechů	186	14 468
7214 Montéři kovových konstrukcí	81	17 827
7215 Montéři lan a zdvihacích zařízení (např. na lodích, letadlech)	28	21 694
7221 Kováři, obsluha kovacích lisů, obsluha bucharů	155	14 702
7222 Nástrojaři, kovomodeláři, kovodělníci, zámečníci	2 817	14 935
7223 Seřizovači a obsluha obráběcích strojů (kromě automatických a poloautomatických)	1 375	16 796
7224 Brusiči, leštiči a ostříči nástrojů	305	15 050
7231 Mechanici a opraváři motorových vozidel	531	15 866
7234 Mechanici a opraváři kolejových vozidel	621	17 532
7235 Mechanici a opraváři obráběcích, zemědělských strojů a průmyslového zařízení	939	15 451
7239 Ostatní mechanici a opraváři strojů a zařízení bez elektro jinde neuvedení	247	14 338
7241 Elektromechanici, opraváři a seřizovači různých typů elektrických zařízení	1 969	14 719
7242 Mechanici, opraváři a seřizovači elektrických částí aut, letadel, lodí	264	16 784
7243 Mechanici, seřizovači, opraváři elektronických zařízení	293	16 978
7244 Telefonní a telegrafní mechanici, montéři a opraváři	62	17 827
7246 Montéři a opraváři silnoproudých elektrických vedení	373	17 663
7311 Výrobci, mechanici a opraváři přesných přístrojů a zařízení	69	15 786
7322 Dělníci při výrobě skla, skláři vč. brusičů a leštičů	53	12 517
7341 Tiskaři, sazeči (kromě obsluhy tiskárenských strojů)	37	20 146
7345 Knihvazači a pracovníci v příbuzných oborech	26	8 812
7411 Zpracovatelé masa, ryb vč. uzenářů a konzervovačů masa a ryb	76	14 080

Průměrná hrubá měsíční mzda, placená doba
podle podskupin zaměstnání KZAM-R

kraj: Jihomoravský

Diferenciace			Složky hrubé mzdy					Placená doba
			prémie a odměny	příplatky za přesčas	příplatky ostatní	náhrady	odměny za pohotovost	
1. decil	medián	9. decil						
Kč/měs	Kč/měs	Kč/měs	%	%	%	%	%	hod/měs
7 519	9 331	14 215	12,8	1,3	2,8	7,5	0,2	173,2
9 095	11 457	14 608	7,2	1,0	7,4	7,7	0,0	178,3
8 761	10 663	15 103	9,6	2,5	8,1	5,2	0,2	185,0
8 419	10 146	15 048	9,7	0,4	9,1	6,8	0,0	171,9
7 197	10 901	17 012	16,3	2,4	7,0	6,6	1,0	181,4
7 248	8 469	12 513	3,9	0,2	0,8	13,3	0,0	166,6
10 085	14 296	20 251	9,2	0,9	3,3	11,0	0,0	181,3
9 884	12 840	18 995	8,7	1,2	1,2	14,4	0,0	180,1
10 496	14 485	21 214	8,0	0,5	3,2	11,0	0,0	182,6
9 685	15 999	21 437	10,0	0,2	2,6	8,8	0,0	179,3
9 667	14 128	20 047	12,1	0,9	4,1	30,7	1,3	175,3
10 174	14 123	18 078	6,5	0,3	2,8	14,0	0,0	179,5
10 056	13 313	15 590	12,1	0,3	1,8	10,9	0,0	172,3
13 074	16 586	22 660	19,5	1,2	0,5	7,3	0,6	177,6
11 869	16 344	20 881	17,1	1,2	2,3	7,3	1,6	173,9
13 765	22 632	27 707	15,2	1,0	11,8	4,8	3,4	171,8
9 177	11 879	14 748	7,3	0,3	0,5	8,6	0,1	171,8
11 273	13 751	16 521	8,6	1,1	3,8	7,9	0,2	176,6
10 610	14 679	19 420	13,7	2,6	5,1	7,5	0,0	177,4
13 226	18 334	22 526	17,0	1,3	13,4	8,8	0,0	169,8
12 123	16 185	23 223	15,5	2,4	4,4	8,1	0,1	175,4
9 987	14 030	20 614	11,2	0,9	4,9	8,6	0,0	170,3
12 902	16 819	24 236	7,2	2,2	5,3	5,8	0,0	179,0
15 075	20 481	31 011	6,9	14,5	2,0	6,0	4,6	192,0
10 038	14 855	19 320	17,5	1,2	10,8	7,3	0,1	169,0
10 265	14 435	20 118	13,5	2,3	4,7	7,1	0,5	173,9
11 411	16 249	22 135	14,0	3,8	4,4	6,4	0,0	176,6
9 567	14 332	21 431	17,2	2,4	4,9	7,9	0,1	170,0
10 817	15 394	20 852	16,7	1,0	6,0	6,7	0,4	172,4
14 242	17 500	20 991	12,9	0,4	13,2	7,3	0,1	167,1
10 049	14 022	22 661	11,0	1,4	8,0	7,1	0,3	173,4
10 018	13 682	19 587	14,9	2,5	3,4	6,4	0,2	170,7
9 859	13 341	21 593	11,6	1,7	6,4	6,6	0,3	172,6
12 883	16 480	20 565	14,4	0,5	9,7	7,0	0,3	170,5
10 552	16 074	24 718	13,7	1,2	5,3	8,4	0,6	170,4
13 792	16 478	24 430	20,8	0,2	1,5	6,2	2,4	167,9
13 391	17 682	22 054	8,6	0,2	8,5	9,7	1,5	169,8
10 084	13 986	24 861	14,6	1,0	1,3	10,0	1,2	169,7
10 192	12 421	14 465	16,0	0,7	16,9	4,2	0,0	162,6
9 867	22 461	26 801	2,9	3,4	11,7	5,9	0,0	171,7
6 752	8 910	11 159	3,8	1,8	1,1	3,1	0,0	180,5
8 754	12 941	20 164	39,3	0,3	0,6	7,1	0,0	174,9

**Průměrná hrubá měsíční mzda, placená doba
podle podskupin zaměstnání KZAM-R**

kraj: Jihomoravský

Podskupiny zaměstnání KZAM-R	Počet zaměstnanců přepočtený podle placených měsíců	Průměr
		Kč/měs
7412 Zpracovatelé pekárenských a cukrářských výrobků	294	10 995
7419 Ostatní zpracovatelé - výrobci potravinářských výrobků jinde neuvedení	61	10 756
7421 Impregnátoři a úpraváři dřeva	150	12 252
7422 Umělečtí truhláři, řezbáři, výrobci a opraváři výrobků ze dřeva vč. opravářů	459	13 368
7423 Seřizovači a seřizovači-obsluhovači dřevoobráběcích strojů	33	12 346
7431 Kvalifikovaní dělníci připravující přírodní vlákno pro další zpracování	18	11 811
7433 Dámští a pánští krejčí a kloboučníci včetně opravářů oděvů	380	11 626
7435 Modeláři a střihači textilu, kůží a podobných materiálů	18	12 646
7436 Švadleny, vyšivači a pracovníci v příbuzných oborech	554	10 036
7437 Čalouníci a pracovníci v příbuzných oborech (včetně autočalouníků)	185	12 606
7439 Ostatní dělníci při výrobě textilu, oděvů a výrobků z kůží, kožešin	167	11 883
7442 Obuvníci, včetně opravářů obuvi (kromě strojních obuvníků)	11	16 478
8111 Obsluha důlního zařízení a razících štítů	115	20 972
8113 Vrtáři, jeřábníci při ropných nebo plynových vrtech a dělníci v příbuzných oborech	140	15 267
8122 Obsluha zařízení ve slévárenství (taviči, slévači)	609	17 169
8123 Obsluha zařízení na tepelné zpracování kovů	64	15 390
8131 Obsluha pecí na výrobu skla a keramiky	231	16 516
8139 Obsluha ostatních zařízení na výrobu skla a keramiky	165	14 776
8141 Obsluha pily a jiného zařízení na zpracování dřeva	335	10 947
8149 Obsluha ostatních zařízení na zpracování dřeva a v papírnách jinde neuvedená	318	12 629
8154 Obsluha chemických destilačních kolon a reaktorů	24	14 033
8159 Obsluha ostatních zařízení při chemické výrobě jinde neuvedená	147	12 395
8161 Obsluha zařízení při výrobě a rozvodu elektřiny	107	20 855
8162 Obsluha parních turbín, ohříváčů a motorů	272	13 829
8163 Obsluha zařízení při úpravě, čištění a rozvodu vody	436	14 339
8171 Obsluha automatických nebo poloautomatických montážních linek	97	14 587
8211 Obsluha automatických nebo poloautomatických obráběcích strojů (kromě 722)	558	19 831
8212 Obsluha strojů na výrobu maltovin, vápna, cementu, prefabrikátů	121	17 747
8223 Obsluha strojů při konečné úpravě a nanášení ochranných povlaků	77	13 462
8231 Obsluha strojů na výrobu pryžových výrobků (např. obuvi, pneumatik)	810	12 484
8232 Obsluha strojů na výrobu plastových výrobků (vč. laminování)	202	15 215
8240 Obsluha automatických nebo poloautomatických dřevoobráběcích strojů	43	12 790
8251 Obsluha tiskárenských strojů	135	26 726
8254 Obsluha kopírovacích strojů	27	10 480
8261 Obsluha strojů na úpravu vláken, dopřádání a navíjení příže	485	12 943
8262 Obsluha tkacích a pletacích strojů	208	13 967
8263 Obsluha šicích a vyšívacích strojů	207	10 721
8264 Obsluha strojů na bělení, barvení, čištění, praní, žehlení textilu	330	11 887
8269 Obsluha ostatních strojů na výrobu textilních, kožešinových a kožených výrobků	1 074	13 138
8273 Obsluha strojů na mletí zrn a koření	142	14 544
8274 Obsluha strojů na zpracování mouky, výrobu pečiva, čokolády a cukrovinek	227	15 451
8275 Obsluha strojů na zpracování ovoce, zeleniny a ořechů	15	12 175

Průměrná hrubá měsíční mzda, placená doba
podle podskupin zaměstnání KZAM-R

kraj: Jihomoravský

Diferenciace			Složky hrubé mzdy					Placená doba
			prémie a odměny	příplatky za přesčas	příplatky ostatní	náhrady	odměny za pohotovost	
1. decil	medián	9. decil						
Kč/měs	Kč/měs	Kč/měs	%	%	%	%	%	hod/měs
7 984	10 969	13 851	9,9	2,5	12,9	7,6	0,0	179,8
7 489	10 429	13 695	16,1	0,9	1,2	8,3	0,1	173,9
9 211	12 156	15 998	14,4	1,8	1,1	6,1	0,0	177,1
9 711	12 662	17 932	19,4	3,6	6,0	5,1	0,0	181,8
10 084	12 145	15 205	11,9	1,7	16,2	6,4	0,0	170,9
8 384	11 708	14 360	9,6	1,7	8,5	4,2	0,0	174,8
8 161	11 599	14 608	13,0	0,3	1,0	5,6	0,0	162,6
9 458	11 100	15 485	12,5	0,3	0,2	4,2	0,0	169,4
7 394	9 587	13 678	9,6	0,4	3,6	6,7	0,0	163,7
9 721	12 471	15 488	20,5	1,6	5,5	6,8	0,0	170,0
10 095	11 880	13 684	13,9	0,7	13,5	4,6	0,0	168,9
12 755	16 840	18 254	21,2	0,0	0,0	2,5	0,0	171,7
15 819	20 033	27 686	25,1	3,3	4,6	10,4	0,2	186,5
10 557	15 427	19 590	19,5	0,1	1,0	8,1	1,5	163,4
12 127	16 627	23 201	23,1	1,9	3,5	9,1	0,0	177,2
10 737	15 551	19 790	19,5	3,7	9,8	4,9	0,0	183,7
11 348	16 639	21 972	10,9	0,8	13,5	8,2	0,0	164,6
11 826	14 680	17 453	11,0	1,2	18,2	8,3	0,0	167,4
8 686	10 190	13 880	13,8	0,9	6,0	6,7	0,0	168,0
9 293	11 962	16 672	17,9	3,9	9,3	4,1	0,0	177,8
11 916	13 271	16 601	11,0	0,0	10,1	11,7	0,0	171,3
8 947	11 123	16 821	15,2	1,8	6,9	5,5	0,0	175,4
15 239	21 179	25 269	9,2	0,4	23,4	3,4	0,1	161,0
8 379	12 881	21 326	10,9	2,0	14,8	3,8	0,1	176,4
10 672	14 052	18 493	17,7	1,1	7,2	6,0	0,4	170,0
10 068	13 783	19 783	17,8	1,5	5,0	8,3	0,0	171,0
12 243	19 487	28 324	16,7	3,0	7,4	6,6	0,0	176,1
11 849	17 311	23 181	11,2	0,8	7,0	8,9	0,6	171,5
10 244	11 984	18 564	10,6	1,8	9,4	6,2	0,0	168,7
10 721	12 033	15 004	8,7	2,0	5,7	7,7	0,0	169,9
10 943	14 785	20 382	14,8	1,6	8,0	5,8	0,1	173,8
9 944	12 085	17 005	15,1	2,0	2,8	6,0	0,4	172,1
12 869	22 968	48 190	2,1	6,3	17,0	7,1	0,0	182,0
7 272	10 163	14 363	11,2	0,1	1,4	4,8	0,0	161,8
10 660	13 051	14 664	13,4	0,5	16,2	3,8	0,0	167,0
10 379	14 087	16 474	12,8	0,4	13,5	6,0	0,0	166,5
7 572	10 488	14 026	13,1	0,9	3,5	8,0	0,0	165,6
8 285	11 858	15 701	9,3	0,9	10,2	7,0	0,0	167,6
10 589	13 147	15 365	2,4	0,2	22,4	6,4	0,0	163,3
10 154	14 534	19 573	13,9	2,3	4,0	8,5	0,1	182,2
11 900	14 870	20 212	16,9	2,6	15,3	5,4	0,0	181,1
8 845	12 798	15 038	16,1	0,0	7,7	6,0	0,0	172,5

**Průměrná hrubá měsíční mzda, placená doba
podle podskupin zaměstnání KZAM-R**

kraj: Jihomoravský

Podskupiny zaměstnání KZAM-R	Počet zaměstnanců přečtený podle placených měsíců	Průměr
		Kč/měs
8281 Montážní dělníci montující mechanická zařízení (stroje, vozidla)	481	15 819
8282 Montážní dělníci montující elektrická zařízení	1 393	15 639
8284 Montážní dělníci montující výrobky z kovů, pryže a plastů	132	14 146
8290 Obsluha jiných stacionárních zařízení a ostatní montážní dělníci	87	12 983
8311 Strojvedoucí	783	22 189
8313 Dělníci zabezpečující sestavování vlaků (brzdaři, výhybkáři)	808	17 117
8321 Řidiči osobních a malých dodávkových automobilů, taxikáři	118	15 828
8323 Řidiči autobusů, trolejbusů a tramvají	1 557	19 420
8324 Řidiči nákladních automobilů a tahačů	1 384	14 792
8326 Řidiči speciálních vozidel	238	17 011
8331 Obsluha zemědělských a lesních strojů	567	11 521
8332 Obsluha zemních a příbuzných strojů	233	17 189
8333 Obsluha jeřábů, zdvihacích a podobných manipulačních zařízení	361	12 936
8334 Obsluha vysokozdvíhacích a ostatních motorových vozíků	540	13 360
9132 Pomocníci a uklízeči v kancelářích, hotelích, nemocnicích a jiných zařízeních	1 382	8 848
9141 Domovníci, správci domu	54	11 629
9151 Poslíčci, nosiči zavazadel a doručovatelé	18	10 012
9152 Vrátní, hlídači, uváděči a šatnářky	537	9 472
9161 Sběrači odpadků, popeláři	265	12 583
9162 Metaři, čističi záchodků, žump, kanálů a podobných zařízení	69	12 247
9169 Ostatní pracovníci v příbuzných oborech jinde neuvedení	17	16 395
9211 Pomocní a nekvalifikovaní dělníci v zemědělství	82	10 492
9312 Pomocní a nekvalifikovaní dělníci na stavbách a údržbě silnic, přehrad	88	13 969
9313 Pomocní a nekvalifikovaní dělníci na stavbách budov	29	10 658
9321 Pomocní a nekvalifikovaní montážní a manipulační dělníci	704	12 493
9322 Ruční baliči a pytlovači	80	13 262
9323 Dělníci nádvorní skupiny (pomocní montéři)	249	14 687
9331 Řidiči vozidel poháněných ručně nebo nožně	16	10 681
9333 Vazači a nosiči břemen, přístavní dělníci (dokaři)	77	12 468
9339 Pomocní a nekvalifikovaní pracovníci v dopravě, ve skladech, v telekomunikacích	1 243	11 930

Průměrná hrubá měsíční mzda, placená doba
podle podskupin zaměstnání KZAM-R

kraj: Jihomoravský

Diferenciace			Složky hrubé mzdy					Placená doba
			prémie a odměny	příplatky za přesčas	příplatky ostatní	náhrady	odměny za pohotovost	
1. decil	medián	9. decil						
Kč/měs	Kč/měs	Kč/měs	%	%	%	%	%	hod/měs
10 696	14 308	21 971	22,7	3,0	1,3	6,8	0,0	180,6
12 798	15 028	20 289	19,7	0,1	10,6	6,4	0,0	167,6
9 699	12 579	20 633	20,1	0,8	7,0	7,5	0,0	167,2
10 014	12 737	16 085	13,6	0,3	7,2	6,6	0,0	167,9
20 323	22 097	24 397	10,1	1,5	19,4	9,3	0,2	169,0
14 800	16 958	19 670	4,8	2,5	18,2	8,0	0,5	174,5
9 433	14 267	23 944	16,2	1,4	3,9	6,7	0,0	175,3
13 313	20 178	24 165	10,3	0,9	20,9	6,4	0,0	194,3
10 308	14 589	19 153	13,6	2,3	4,6	10,1	0,3	183,2
12 622	16 171	21 835	18,6	1,8	4,9	8,1	2,0	180,6
9 522	11 109	13 827	8,2	1,1	1,9	13,9	0,1	176,9
11 991	16 670	22 441	12,7	0,9	2,2	20,9	0,6	176,4
8 668	12 067	18 326	16,6	1,8	6,3	7,4	0,1	173,2
9 324	12 807	18 143	16,6	1,4	5,9	7,1	0,0	171,6
6 688	8 411	11 602	10,2	0,2	4,6	5,0	0,0	165,6
8 263	10 524	15 896	9,7	0,2	6,0	4,6	0,2	170,9
7 312	10 201	13 512	4,6	1,4	11,9	9,4	0,0	168,2
6 845	9 217	12 008	5,6	0,9	13,6	5,4	0,0	172,5
10 249	12 632	14 912	16,8	1,6	8,2	7,1	0,2	179,2
8 772	11 612	17 043	17,0	0,8	8,5	7,0	2,0	166,4
10 931	16 921	21 924	36,0	1,1	0,5	14,8	0,0	179,9
7 716	10 118	13 531	9,8	1,7	3,5	10,3	0,0	179,8
9 986	13 919	18 354	19,4	1,6	4,6	7,4	0,9	177,7
7 687	10 891	14 618	2,6	0,3	0,0	10,2	0,0	175,2
8 509	11 999	16 911	12,0	2,0	10,2	6,4	0,1	170,0
9 768	11 936	18 357	19,4	1,8	8,7	7,8	0,0	175,6
11 000	13 312	20 339	13,5	0,1	1,5	7,2	0,1	168,6
9 868	10 659	11 718	8,6	1,8	1,4	7,0	0,0	170,1
9 257	12 186	16 192	17,4	2,7	3,6	5,6	0,0	182,2
7 777	11 810	15 848	12,8	1,2	6,1	6,9	0,3	168,5

**Průměrná měsíční odpracovaná a neodpracovaná doba zaměstnanců
podle podskupin zaměstnání KZAM-R**

kraj: Jihomoravský

Podskupiny zaměstnání KZAM-R	Počet zaměstnanců přečtený podle eviden. měsíců	Odpracovaná doba		Neodpracovaná doba		
		celkem	z toho přesčas	celkem	z toho	
					nemoc	dovolená
		hod/měs	hod/měs	dnů/měs	dnů/měs	dnů/měs
1210 Ředitelé a prezidenti velkých organizací, podniků	246	156,8	0,2	1,6	0,2	1,3
1221 Ved. pracovníci v zemědělství, lesnictví, rybář. a mysliv.	193	158,8	0,9	1,5	0,2	1,1
1222 Vedoucí pracovníci v průmyslu (ve výrobě)	454	155,1	1,2	1,5	0,3	1,1
1223 Vedoucí pracovníci ve stavebnictví a zeměměřičtví	161	156,7	0,1	1,9	0,3	1,5
1224 Vedoucí pracovníci ve velkoobchodě a v maloobchodě	422	148,3	0,5	2,6	0,5	1,7
1225 Vedoucí pracovníci v restauracích a hotelích	18	160,8	0,0	1,6	0,4	0,8
1226 Ved. pracovníci v dopr., skladování, telekom. a na pošt. úř.	396	147,1	1,2	2,0	0,5	1,3
1227 Ved. prac. v organ.zaměřených na poskytování obch.slуж.	149	154,0	0,4	1,8	0,3	1,2
1228 Ved.prac. v pečovatel., úklidových a podobných službách	36	156,0	0,9	2,0	0,6	1,4
1229 Ved. pracovních dílčích celků jinde neuved. (kult.,zdrav.)	112	156,1	1,7	1,7	0,5	1,1
1231 Vedoucí pracovníci finančních a hospodářských útvarů	485	155,1	0,4	1,5	0,2	1,1
1232 Ved. prac. personálních útvarů a útvarů průmysl. vztahů	89	154,7	0,1	1,5	0,3	1,1
1233 Vedoucí pracovníci odbytových útvarů (vč. průzkumu trhu)	257	153,6	0,1	1,6	0,2	1,3
1234 Ved. prac. reklamních útvarů a útvarů pro styk s veřejností	30	154,1	0,7	1,7	0,5	1,2
1235 Vedoucí pracovníci zásobovacích útvarů	146	152,9	0,5	1,9	0,5	1,3
1236 Vedoucí pracovníci výpočetních útvarů	63	152,3	0,7	1,6	0,1	1,4
1237 Vedoucí pracovníci výzkumných a vývojových útvarů	122	154,7	0,3	1,4	0,3	1,0
1239 Vedoucí pracovníci ostatních útvarů jinde neuvedení	398	154,4	1,4	1,6	0,2	1,1
1311 Vedoucí, ředitelé v zemědělství, lesnictví, rybářství	30	161,1	0,0	1,5	0,4	1,0
1312 Vedoucí, ředitelé v průmyslu (ve výrobě)	144	153,7	0,0	1,6	0,2	1,2
1313 Vedoucí, ředitelé ve stavebnictví a zeměměřičtví	71	159,6	0,0	1,7	0,3	1,3
1314 Vedoucí, ředitelé ve velkoobchodu a maloobchodu	152	153,7	0,7	2,0	0,5	1,2
1315 Vedoucí, ředitelé v restauracích a hotelích	20	161,8	0,0	1,1	0,0	1,1
1316 Vedoucí v dopravě, sklad., telekomun. a na pošt. úřadech	92	149,5	0,1	2,0	0,3	1,4
1317 Ved., ředitelé v podnicích poskytujících obchodní služby	83	156,6	0,0	1,6	0,3	1,3
1318 Vedoucí, ředitelé pečovatelských, úklidových a pod. služ.	12	162,7	0,0	1,0	0,0	0,9
1319 Vedoucí, ředitelé malých organizací ostatní (kult.,zdrav.)	31	155,2	0,0	1,8	0,3	1,2
2111 Fyzikové a astronomové	15	159,4	0,0	1,5	0,2	1,2
2113 Chemici	88	152,6	0,8	2,1	0,7	1,3
2114 Geologové, geofyzici, geodeti, hydrologové apod.	88	156,2	0,0	1,6	0,2	1,2
2119 Ostatní vědci a odborníci v příbuz. oborech jinde neuved.	52	155,2	2,5	1,6	0,4	1,0
2131 Projektanti a analytici výpočetních systémů	100	152,3	0,3	1,9	0,6	1,1
2132 Programátoři	126	154,4	1,3	1,9	0,5	1,2
2139 Ostatní odborníci zabývající se výp. tech. jinde neuvedení	397	158,6	0,5	1,4	0,3	1,1
2142 Projektanti staveb a areálů, stavební inženýři	475	155,6	1,6	2,0	0,4	1,4
2143 Projektanti elektrotechnických zařízení, elektroinženýři	319	156,0	2,2	1,6	0,3	1,1
2144 Projektanti elektronických syst. a telekomunikačních sítí	109	151,4	0,9	1,8	0,4	1,1
2145 Projektanti a konstruktéři strojních zaříz., strojní inženýři	473	156,4	3,1	1,4	0,4	0,9
2146 Chemičtí inženýři, technologové	53	154,8	0,6	1,6	0,2	1,1
2147 Důlní a hutní inženýři, technologové, metalurgové	26	151,4	1,4	1,8	0,4	1,3
2149 Ostatní architekti, projektanti, konstrukt.a techn.inženýři	195	152,2	0,4	1,9	0,4	1,3
2211 Bakteriologové, biologové, ekologové, zoologové	109	156,3	0,0	1,6	0,6	0,9

**Průměrná měsíční odpracovaná a neodpracovaná doba zaměstnanců
podle podskupin zaměstnání KZAM-R**

kraj: Jihomoravský

Podskupiny zaměstnání KZAM-R	Počet zaměstnanců přečtený podle eviden. měsíců	Odpracovaná doba		Neodpracovaná doba		
		celkem	z toho přesčas	celkem	z toho	
					nemoc	dovolená
		hod/měs	hod/měs	dnů/měs	dnů/měs	dnů/měs
2212 Farmakologové, anatomové, biochemici, fyziolog., patolog.	27	160,4	0,4	1,4	0,2	1,1
2213 Agronomové, šlechtitelé a odborníci v příbuzných oborech	64	159,6	0,1	1,6	0,2	1,3
2223 Veterinární lékaři	26	156,2	0,7	1,8	0,3	1,5
2311 Vědeckopedagogičtí pracovníci	1 888	156,6	0,0	1,8	0,3	1,4
2411 Odborní pracov. na úseku účetnictví, financí, daní, apod.	291	155,1	0,7	1,6	0,5	0,9
2412 Odbor. pracovníci na úseku zaměstnaneckých, pers. věcí	82	155,1	0,9	1,6	0,2	1,2
2413 Odborní pracovníci v bankovníctví a pojišťovnictví	757	150,9	0,4	2,2	0,7	1,3
2419 Ostatní odborní pracovníci v oblasti podnikání	217	152,0	0,1	1,7	0,4	1,2
2421 Právníci, právní poradci (mimo advokacie a soudnictví)	103	154,4	0,0	1,7	0,4	1,2
2432 Odborní pracovníci knihoven (kromě řadových)	11	158,5	0,0	1,4	0,8	0,5
2433 Odborní pracovníci v informacích (např. vti)	52	157,5	1,3	1,3	0,4	0,7
2441 Ekonomové - vědečtí pracovníci, specialisté, experti	249	156,4	1,1	1,6	0,4	1,0
2451 Spisovatelé, autoři, kritikové, novináři, redaktori	89	154,8	0,0	2,1	0,5	1,5
2470 Odborní administrativní pracovníci jinde neuvedení	188	156,8	0,8	1,8	0,6	1,1
3111 Technici ve fyzikálních a příbuzných oborech	76	147,5	0,4	2,3	0,7	1,3
3112 Stavební technici	690	152,0	1,1	2,3	0,6	1,6
3113 Elektrotechnici	1 228	152,2	1,9	1,7	0,5	1,0
3114 Elektronici a technici v radiokomunikacích a telekomunik.	170	161,4	5,4	1,4	0,4	0,9
3115 Strojírenští technici	1 212	154,3	3,4	1,7	0,6	0,9
3116 Chemičtí technici	145	153,3	2,5	2,0	0,6	1,2
3117 Důlní a hutní technici	119	155,7	5,1	1,8	0,3	1,4
3118 Technici v kartografii, kresličtí a zeměměřiči	310	154,2	1,5	1,7	0,6	1,0
3119 Ostatní techničtí pracovníci jinde neuvedení	1 775	154,1	2,9	2,0	0,7	1,0
3121 Poradci ve výpočetní technice	144	151,4	1,4	2,2	0,8	1,2
3122 Operátoři a obsluha výpočetní techniky	201	154,8	1,2	1,7	0,5	1,0
3123 Operátoři průmyslových robotů, nc strojů	20	156,4	9,5	2,3	0,8	1,4
3129 Ostatní technici ve výpočetní technice jinde neuvedení	84	156,0	0,0	1,8	0,5	1,2
3132 Obsluha zaříz. pro záznam zvuku, obrazu, operátoři kamery	71	154,2	0,0	1,8	0,6	0,9
3139 Obsluha ost. optických a elektronických zaříz. jinde neuv.	327	161,4	3,6	1,5	0,8	0,6
3151 Kolaudační technici a technici protipožární ochrany	32	149,5	0,4	2,2	1,0	1,1
3152 Bezpečnostní tech. a tech. pro kontrolu zdravotní nezávad.	330	157,0	2,1	1,7	0,5	1,0
3160 Technici železničního provozu	834	152,8	9,1	2,5	0,5	1,8
3211 Technici a laboranti v oblasti biologie a v příbuz. oborech	205	155,7	1,6	2,1	0,9	1,0
3212 Technici v agronomii, v lesnictví a v zemědělství	526	156,5	0,6	1,9	0,6	1,2
3411 Zprostředkovatelé finanč. transakcí, obchodu s cen. papíry	87	153,2	0,0	1,9	0,6	1,1
3412 Pojišťovací agenti	50	155,6	0,0	1,9	0,6	1,2
3415 Obchodní cestující, prof. poradci v obchodě, obch. zástupci	352	155,9	0,3	1,7	0,3	1,3
3416 Nákupčí	437	151,1	0,7	1,8	0,5	1,1
3417 Odhadci a zbožíznalci	10	153,8	0,7	1,6	0,0	1,6
3419 Ostatní pracovníci - obchodní zprostředkovatelé jinde n.	31	151,4	0,5	2,0	0,8	0,8
3421 Obchodní agenti	676	153,9	0,4	1,8	0,6	1,1
3422 Odbytoví a přepravní agenti	556	153,1	3,0	2,2	0,6	1,4

**Průměrná měsíční odpracovaná a neodpracovaná doba zaměstnanců
podle podskupin zaměstnání KZAM-R**

kraj: Jihomoravský

Podskupiny zaměstnání KZAM-R	Počet zaměstnanců přečtený podle eviden. měsíců	Odpracovaná doba		Neodpracovaná doba		
		celkem	z toho přesčas	celkem	z toho	
					nemoc	dovolená
		hod/měs	hod/měs	dnů/měs	dnů/měs	dnů/měs
3429 Ostatní obchodní agenti a makléři jinde neuvedení	13	159,1	3,9	1,5	0,6	0,7
3431 Odborné sekretářky, sekretáři	281	155,4	0,8	1,9	0,6	1,1
3433 Prac. v oblasti účetnictví, fakturace, rozpočet., kalkulace	2 006	156,0	0,6	1,6	0,4	1,0
3434 Pracovníci v oblasti statistiky a matematiky	30	154,8	0,1	1,4	0,5	0,8
3435 Pracovníci v oblasti práce a mezd (kromě účetních)	128	154,9	0,7	1,6	0,5	1,0
3436 Referenti osobních oddělení	206	153,8	0,1	1,6	0,4	1,1
3439 Ostatní odborní administrativní pracovníci jinde neuvedení	1 142	152,4	0,9	2,0	0,7	1,1
3441 Celní pracovníci	91	157,3	6,2	2,2	0,4	1,6
3449 Ostatní celní a daňoví pracovníci a prac. v příb. oborech	104	155,7	2,8	1,9	0,6	1,2
3471 Aranžéři, průmysloví a komerční návrháři, bytoví architekti	15	143,3	0,0	2,8	0,9	1,5
3479 Ostatní pracovníci umění a zábavy jinde neuvedení	12	161,1	3,7	1,1	0,1	0,9
4112 Kancelářští pracovníci a obsluha zařiz. na zpracování textu	50	146,8	0,3	2,5	1,1	1,1
4113 Pracovníci přípravy dat výpočetní techniky	155	151,6	0,5	2,0	0,5	1,3
4115 Sekretářky, sekretáři	630	153,0	0,2	2,0	0,8	1,0
4121 Nižší účetní	327	157,9	0,7	1,8	0,7	1,0
4123 Nižší finanční, daňoví úředníci a úředníci v příb. oborech	25	149,1	0,2	2,4	1,4	0,7
4131 Úředníci ve skladech	791	153,1	4,0	2,3	0,9	1,2
4132 Úředníci ve výrobě (např. výrobní plánovači)	172	150,1	1,5	1,9	0,8	0,9
4133 Úředníci v dopravě a v přepravě (dispečerů, kontr. apod.)	413	148,4	5,6	3,1	1,3	1,6
4141 Řadoví knihovníci, archiváři, evidenční pracovníci	138	154,3	0,2	2,1	1,0	1,0
4142 Poštovní doručovatelé, úředníci v třídírnách	1 137	138,2	3,1	3,0	1,3	1,5
4190 Nižší pracovníci jinde neuvedení ostatní	228	152,2	0,6	1,9	0,9	0,8
4211 Pokladníci (v bankách, pojišťov., spořitelnách, na poště)	198	147,7	0,5	2,2	0,8	1,1
4212 Úředníci na přepážkách a směnárníci	669	140,6	0,3	2,5	1,1	1,3
4213 Pokladníci v obchodě, společném stravování apod.	537	147,3	0,3	2,7	1,1	1,4
4214 Prodavači vstupenek, jízdenek apod.	220	152,3	5,6	3,2	1,1	1,9
4216 Inkasisté (výběrčí dluhů)	51	151,9	0,0	2,0	0,8	0,8
4219 Ostatní pokladníci a pracovníci v příb. oborech jinde neu.	17	139,5	0,0	3,8	1,8	1,7
4221 Úředníci cestovních kanceláří	13	162,0	0,5	1,6	0,4	1,2
4222 Recepční	89	151,4	0,8	2,0	0,5	1,4
4223 Telefonisté	51	144,0	0,3	2,9	1,8	0,9
4224 Informátoři	46	154,3	10,4	3,2	1,1	2,1
5112 Vlakové četky, vlakové čety, průvodčí (vč. palub. průvodčí)	338	147,9	15,7	4,1	1,6	2,2
5121 Pracovníci dohlížející nad obsluh. personálem, hospodyně	70	154,9	3,4	2,3	1,0	1,2
5122 Kuchaři	320	153,0	0,6	2,1	0,8	1,0
5123 Číšníci, servírky	136	154,5	0,0	2,2	0,9	1,1
5149 Ostatní pracovníci zajišťující osobní služby jinde neuved.	12	151,3	5,5	3,0	1,1	1,9
5161 Hasiči, požárníci	81	158,0	8,7	1,7	0,3	1,4
5169 Ostatní pracovníci ochrany a ostrahy jinde neuvedení	251	158,2	10,9	2,0	0,8	1,1
5211 Prodavači v obchodech	1 300	149,3	1,1	2,3	0,9	1,3
6111 Pěstitelé polních plodin	191	145,7	0,9	3,2	1,5	1,1
6112 Ovocnáři, vinaři, a ostatní pěst. plodin rost. na stromech	100	146,0	2,9	3,6	2,3	0,8

**Průměrná měsíční odpracovaná a neodpracovaná doba zaměstnanců
podle podskupin zaměstnání KZAM-R**

kraj: Jihomoravský

Podskupiny zaměstnání KZAM-R	Počet zaměstnanců přečtený podle eviden. měsíců	Odpracovaná doba		Neodpracovaná doba		
		celkem	z toho přesčas	celkem	z toho	
					nemoc	dovolená
		hod/měs	hod/měs	dnů/měs	dnů/měs	dnů/měs
6113 Zahradníci a pěstitelé zahradních plodin a sazenic	229	150,1	5,2	2,9	1,5	0,8
6121 Chovatelé hospodářských zvířat (kromě drůbeže a včel)	466	153,2	5,7	3,1	1,5	1,5
6122 Chovatelé drůbeže	42	171,6	13,3	1,7	0,4	1,2
6124 Chovatelé hospodářských zvířat, drůbeže, včel apod.	54	153,3	1,0	2,4	0,7	1,3
6129 Ostatní chovatelé, ošetřovatelé zvířat jinde neuvedení	32	164,9	9,2	2,0	0,6	1,3
6141 Dělníci pro pěstění a ošetřování lesa	112	128,5	0,6	5,0	2,3	1,6
7122 Zedníci, kameníci, omítkáři	813	148,3	9,4	4,1	1,4	1,7
7123 Betonáři, děl.specializovaní na pokládání beton. povrchů	96	140,5	5,2	4,9	2,3	2,0
7124 Tesaři a truhláři	237	150,9	10,7	3,9	1,2	1,6
7125 Stavební montážníci	53	150,1	6,8	3,6	1,8	1,4
7126 Asfaltéři, dlaždiči	12	111,0	3,8	8,0	2,6	5,0
7129 Ostatní stavební děl. stav. výroby a prac. v ost. oborech	266	136,6	7,6	5,3	1,7	2,2
7131 Stavební pokrývači	16	149,7	1,2	2,9	0,7	1,8
7134 Izolatéři	32	160,9	7,4	2,1	0,6	1,1
7136 Instalatéři, potrubáři, stavební zámečníci, klempíři	893	153,7	6,0	2,6	0,9	1,1
7137 Stavební a provozní elektrikáři	578	157,4	8,0	1,9	0,6	1,0
7139 Ostatní dělníci zajišťující dokončovací stavební práce	24	144,0	2,0	3,6	1,7	1,4
7141 Malíři a tapetáři	45	156,7	7,8	2,5	0,7	1,2
7142 Lakýrníci a pracovníci v příbuzných oborech	187	154,5	12,0	2,9	1,3	1,2
7211 Formíři a jádraři	265	143,0	7,8	3,5	1,8	1,4
7212 Svářeči, řezači plamenem a páječi	364	152,4	10,7	2,9	1,4	1,1
7213 Výrobci a opraváři výrobků a dílů z plechů	186	146,3	6,1	3,1	1,4	1,4
7214 Montéři kovových konstrukcí	81	158,8	12,0	2,5	1,4	0,7
7215 Montéři lan a zdvihacích zařiz. (např. na lodích, letadel)	28	174,3	27,1	2,2	0,6	1,2
7221 Kováři, obsluha kovacích lisů, obsluha bucharů	155	149,4	6,6	2,6	1,2	1,1
7222 Nástrojaři, kovomodeláři, kovodělníci, zámečníci	2 817	154,9	9,6	2,4	1,1	1,0
7223 Seřizovači a obsluha obráběcích strojů	1 375	158,6	13,8	2,3	1,1	0,9
7224 Brusíči, leštiči a ostříči nástrojů	305	147,7	8,0	2,9	1,6	0,9
7231 Mechanici a opraváři motorových vozidel	531	152,0	6,8	2,6	1,1	1,1
7234 Mechanici a opraváři kolejových vozidel	621	146,9	2,2	2,7	0,8	1,5
7235 Mechanici obráběcích, zemědělských strojů a prům. zařiz.	939	151,7	7,1	2,8	1,3	1,1
7239 Ostatní mechanici a opraváři strojů a zařízení bez elektro	247	150,5	8,5	2,6	1,3	0,9
7241 Elektromech.a seřizovači různých typů elektrických zařiz.	1 969	154,1	8,8	2,4	1,1	1,0
7242 Mechanici, opraváři a seřizovači elektr. částí aut, letadel	264	150,0	2,8	2,7	0,9	1,3
7243 Mechanici, seřizovači, opraváři elektronických zařízení	293	153,6	5,5	2,2	0,9	0,9
7244 Telefonní a telegrafní mechanici, montéři a opraváři	62	154,6	0,5	1,7	0,6	1,0
7246 Montéři a opraváři silnoproudých elektrických vedení	373	146,2	3,8	3,0	1,0	1,5
7311 Výrobci, mechanici a opraváři přesných přístrojů a zařízení	69	149,6	5,5	2,6	1,3	1,0
7322 Dělníci při výrobě skla, skláři vč. brusičů a leštičů	53	148,4	3,5	1,9	1,1	0,7
7341 Tiskaři, sazeči (kromě obsluhy tiskárenských strojů)	37	158,6	9,5	1,7	0,6	0,8
7345 Knihvazači a pracovníci v příbuzných oborech	26	154,0	10,8	3,2	2,2	0,3
7411 Zpracovatelé masa, ryb vč. uzenářů a konzerv. masa a ryb	76	149,9	1,6	3,1	1,5	1,3

Průměrná měsíční odpracovaná a neodpracovaná doba zaměstnanců
podle podskupin zaměstnání KZAM-R


kraj: Jihomoravský

Podskupiny zaměstnání KZAM-R	Počet zaměstnanců přečtený podle eviden. měsíců	Odpracovaná doba		Neodpracovaná doba		
		celkem	z toho přesčas	celkem	z toho	
					nemoc	dovolená
		hod/měs	hod/měs	dnů/měs	dnů/měs	dnů/měs
7412 Zpracovatelé pekárenských a cukrářských výrobků	294	156,1	15,1	3,0	1,4	1,4
7419 Ostatní zpracovatelé - výrobci potravinářských výrobků	61	147,0	4,6	3,4	1,8	1,3
7421 Impregnační a úpraváři dřeva	150	157,5	6,6	2,5	1,1	1,1
7422 Uměleč. truhláři, řezbáři, výrobci a oprav.výrobků ze dřeva	459	162,3	18,3	2,4	1,5	0,7
7423 Seřizovači a seřizov.-obsluhovači dřevoobráběcích strojů	33	153,5	8,4	2,2	1,1	1,0
7431 Kvalifikovaní dělníci připravující přírodní vlákna	18	148,3	10,9	3,4	2,5	0,6
7433 Dámští a pánští krejčí a kloboučníci vč. opravářů oděvů	380	144,4	2,0	2,4	1,1	0,8
7435 Modeláři a stříhači textilu, kůží a podobných materiálů	18	155,7	2,3	1,8	1,0	0,5
7436 Švadleny, vyšíváči a pracovníci v příbuzných oborech	554	139,8	2,0	3,2	1,9	0,9
7437 Čalouníci a pracovníci v příb. oborech (vč.autočalouníků)	185	151,3	8,7	2,4	1,3	1,0
7439 Ostatní dělníci při výrobě textilu, oděvů a výrobků z kůží	167	149,2	4,8	2,6	1,5	0,7
7442 Obuvníci, vč. opravářů obuvi (kromě strojních obuvníků)	11	161,8	0,0	1,2	0,7	0,5
8111 Obsluha důlního zařízení a razících štítů	115	167,2	27,1	2,6	0,0	2,3
8113 Vrtaři, jeřábíci při ropných nebo plynových vrtech	140	146,7	0,6	2,2	0,6	1,5
8122 Obsluha zařízení ve slévárství (taviči, slévači)	609	151,3	11,7	3,3	1,4	1,5
8123 Obsluha zařízení na tepelné zpracování kovů	64	171,0	21,9	1,6	0,5	0,7
8131 Obsluha pecí na výrobu skla a keramiky	231	144,7	2,9	2,6	1,3	1,2
8139 Obsluha ostatních zařízení na výrobu skla a keramiky	165	144,4	4,7	3,0	1,7	1,2
8141 Obsluha pily a jiného zařízení na zpracování dřeva	335	145,1	5,1	3,0	1,7	0,9
8149 Obsluha ostatních zařiz.na zpracování dřeva a v papírnách	318	160,1	15,2	2,2	1,5	0,7
8154 Obsluha chemických destilačních kolon a reaktorů	24	151,1	1,0	2,6	0,3	1,7
8159 Obsluha ostat. zařízení při chemické výrobě jinde neuved.	147	157,2	8,5	2,3	1,2	0,9
8161 Obsluha zařízení při výrobě a rozvodu elektřiny	107	153,2	2,7	1,0	0,3	0,6
8162 Obsluha parních turbín, ohříváčů a motorů	272	164,4	11,3	1,5	0,7	0,6
8163 Obsluha zařízení při úpravě, čištění a rozvodu vody	436	152,3	4,3	2,3	0,9	1,0
8171 Obsluha automatických nebo poloaut. montážních linek	97	145,7	7,7	3,3	1,7	1,3
8211 Obsluha automat. nebo poloaut. obráb.strojů (kromě 722)	558	156,6	11,3	2,5	1,1	1,1
8212 Obsluha strojů na výrobu maltovin, vápna, cementu	121	141,3	3,5	3,9	1,9	1,5
8223 Obsluha strojů při konečné úpravě ochranných povlaků	77	144,2	7,6	3,2	2,0	0,8
8231 Obsluha strojů na výrobu pryžových výrobků (např. obuvi)	810	149,5	8,0	2,7	1,1	1,2
8232 Obsluha strojů na výrobu plast. výrobků (vč. laminování)	202	154,3	10,5	2,5	1,3	0,9
8240 Obsluha automat. nebo poloautom. dřevoobráběcích strojů	43	148,7	9,0	3,0	1,8	0,7
8251 Obsluha tiskárenských strojů	135	166,4	20,6	2,0	0,4	1,1
8254 Obsluha kopírovacích strojů	27	145,9	0,4	2,1	1,1	0,8
8261 Obsluha strojů na úpravu vláken, dopřádání a navíj. příze	485	150,7	3,4	2,1	1,3	0,6
8262 Obsluha tkacích a pletacích strojů	208	148,1	2,3	2,4	1,1	1,0
8263 Obsluha šicích a vyšívacích strojů	207	141,5	4,0	3,2	1,6	1,0
8264 Obsluha strojů na bělení, barvení, čištění, praní, žehlení	330	148,6	4,7	2,5	1,2	1,1
8269 Obsluha ost.strojů na výrobu textilních, kožešin. výrobků	1 074	142,5	1,4	2,8	1,4	0,9
8273 Obsluha strojů na mletí zrn a koření	142	159,7	14,7	2,8	1,0	1,4
8274 Obsluha strojů na zpracování mouky, výrobu pečiva	227	162,7	18,6	2,3	1,2	1,1
8275 Obsluha strojů na zpracování ovoce, zeleniny a ořechů	15	159,5	0,0	1,6	0,4	1,1

Průměrná měsíční odpracovaná a neodpracovaná doba zaměstnanců
podle podskupin zaměstnání KZAM-R

kraj: Jihomoravský

Podskupiny zaměstnání KZAM-R	Počet zaměstnanců přečtený podle eviden. měsíců	Odpracovaná doba		Neodpracovaná doba		
		celkem	z toho přesčas	celkem	z toho	
					nemoc	dovolená
		hod/měs	hod/měs	dnů/měs	dnů/měs	dnů/měs
8281 Montážní dělníci montující mechanická zařízení (stroje)	481	157,1	17,4	2,9	1,4	1,0
8282 Montážní dělníci montující elektrická zařízení	1 393	150,9	0,5	2,2	1,0	1,2
8284 Montážní dělníci montující výrobky z kovů, pryže a plastů	132	149,6	3,4	2,3	1,1	1,0
8290 Obsluha jin.stacionárních zařízení a ost. montážní dělníci	87	152,7	2,5	2,0	1,0	0,8
8311 Strojvedoucí	783	143,7	6,9	3,4	0,7	2,3
8313 Dělníci zabezpeč. sestavování vlaků (brzdaři, výhybkáři)	808	150,3	11,9	3,2	0,8	2,1
8321 Řidiči osobních a malých dodávkov. automobilů, taxikáři	118	158,4	6,8	2,1	0,7	1,2
8323 Řidiči autobusů, trolejbusů a tramvají	1 557	171,6	22,7	2,7	1,3	1,3
8324 Řidiči nákladních automobilů a tahačů	1 384	157,1	14,6	3,3	1,0	1,7
8326 Řidiči speciálních vozidel	238	162,1	11,7	2,3	0,6	1,2
8331 Obsluha zemědělských a lesních strojů	567	140,8	5,8	4,5	1,9	1,6
8332 Obsluha zemních a příbuzných strojů	233	129,1	7,3	5,9	2,0	3,1
8333 Obsluha jeřábů, zdvihacích a podob. manipulačních zaříz.	361	152,7	8,8	2,6	1,3	1,0
8334 Obsluha vysokozdvížných a ostatních motorových vozíků	540	151,9	6,7	2,5	1,2	1,1
9132 Pomocníci a uklízeči v kancelář., hotel., nemocnicích ap.	1 382	147,3	1,7	2,4	1,4	0,8
9141 Domovníci, správci domu	54	155,1	1,5	2,0	1,0	0,9
9151 Poslíčci, nosiči zavazadel a doručovatelé	18	142,5	5,3	3,4	1,7	1,6
9152 Vrátní, hlídači, uváděči a šatnářky	537	154,9	6,6	2,2	1,2	0,9
9161 Sběrači odpadků, popeláři	265	159,8	9,1	2,4	0,9	1,4
9162 Metaři, čističi záchodků, žump, kanálů a podob. zařízení	69	143,5	3,1	3,0	1,3	1,3
9169 Ostatní pracovníci v příbuzných oborech jinde neuvedení	17	132,6	5,8	5,8	2,1	2,3
9211 Pomocní a nekvalifikovaní dělníci v zemědělství	82	145,1	10,6	4,3	2,3	1,5
9312 Pomocní a nekvalifik. dělníci na stavbách a údržbě silnic	88	150,3	6,4	3,4	1,6	1,4
9313 Pomocní a nekvalifikovaní dělníci na stavbách budov	29	148,2	1,5	3,4	1,2	1,5
9321 Pomocní a nekvalifikovaní montážní a manipulační dělníci	704	149,6	7,5	2,6	1,4	1,0
9322 Ruční baliči a pytlouči	80	153,9	12,0	2,8	1,4	1,2
9323 Dělníci nádvorní skupiny (pomocní montéři)	249	146,2	0,6	2,9	1,2	1,4
9331 Řidiči vozidel poháněných ručně nebo nožně	16	153,6	7,2	2,2	0,6	1,1
9333 Vazači a nosiči břemen, přístavní dělníci (dokaři)	77	164,8	15,5	2,2	0,9	1,0
9339 Pomocní a nekvalif. prac. v dopr., ve skladech, v telekom.	1 243	148,9	3,4	2,6	1,1	1,1



Dodatek **- technický popis šetření**

Dodatek - Technický popis šetření

Technický popis šetření RSCP poskytuje základní informaci o koncepci šetření, postupech použitých při sběru dat, analýze dat a vytváření výstupních sestav, obsažených v publikaci. Dodatek je rozdělen do 3 hlavních částí: koncepce šetření, vstupní údaje RSCP, zpracování a analýza dat.

Koncepce šetření

Koncepce statistického šetření RSCP se zabývá otázkami rozsahu šetření, opory výběru a vlastního výběru vzorku ekonomických subjektů (ES).

Rozsah šetření

Mzdové statistické šetření RSCP za 1. čtvrtletí 2004 zahrnuje 2612 ekonomických subjektů, které reprezentují přibližně 1027 tisíc zaměstnanců. Okruh zpravodajských jednotek pro RSCP tvoří ekonomické subjekty podnikatelské sféry, které jsou právními osobami a mají 10 a více zaměstnanců. Šetření je vyčerpávající pro jednotky s počtem zaměstnanců 1000 a vyšším. Pro jednotky s počtem zaměstnanců 10 až 999 je mzdové šetření výběrové.

Vzorek ekonomických subjektů RSCP kopíruje odvětvovou skladbu firem podnikatelské sféry v jednotlivých krajích České republiky. Podnikatelská sféra je v RSCP definována podle zákona č. 1/1992 Sb. o mzdě, odměně za pracovní pohotovost a o průměrném výdělku. Tabulka 1 ukazuje rozsah výběrového souboru RSCP bez non-response (dále jen výběrový soubor) pro 1. čtvrtletí 2004 a v tabulce 2 je přiblížen rozsah a odvětvová skladba ekonomických subjektů z výběrového souboru RSCP působících na území Jihomoravského kraje.

Výběrový soubor RSCP		
	RSCP - celkem	RSCP – kraj Jihomoravský
Počet ekonomických subjektů	2612	369
Počet zaměstnanců	1027 tisíc	90 tisíc

Tabulka 1

Odvětvová skladba výběrového souboru RSCP – kraj Jihomoravský		
Odvětví OKEČ		Počet ekonomických subjektů
A,B	Zemědělství, myslivost, lesnictví a rybolov	57
C	Těžba nerostných surovin	3
D	Zpracovatelský průmysl	127
E	Výroba a rozvod elektřiny, plynu a vody	12
F	Stavebnictví	36
G	Obchod; opravy motorových vozidel	34
H	Ubytování a stravování	6
I	Doprava, skladování a spoje	17
J	Finanční zprostředkování	12
K	Činnosti v oblasti nemovitostí a pronájmu; podnikatelské činnosti	43
L	Veřejná správa a obrana; povinné sociální zabezpečení	1
M	Vzdělávání	4
N	Zdravotní a sociální péče; veterinární činnosti	
O	Ostatní veřejné, sociální a osobní služby	17

Tabulka 2

Opora výběru

Výběrovými jednotkami šetření RSCP jsou ekonomické subjekty podnikatelské sféry, na které se v případě vybrání vztahuje zpravodajská povinnost. Statistickými jednotkami jsou zaměstnanci, kteří jsou nositeli sledovaných statistických znaků. Výběrovou základnou – oporou – pro výběr organizací je registr ekonomických subjektů (RES), který je detailně popsán na stránkách Českého statistického úřadu www.czso.cz. Pro rozlišení příslušnosti ekonomického subjektu k podnikatelské sféře se využívá Automatizovaný rozpočtový informační systém (ARIS), který obsahuje informace z oblasti účetního a finančního výkaznictví všech rozpočtových a příspěvkových organizací, obcí, okresních úřadů a dobrovolných svazků obcí, státních finančních aktiv a státních fondů v České republice. Podrobnější informace o systému lze nalézt na stránkách Ministerstva financí <http://www.info.mfcr.cz/aris>.

Základním souborem RSCP jsou aktivní ekonomické subjekty z registru ekonomických subjektů, které mají 10 a více zaměstnanců, přísluší do podnikatelské sféry a do institucionálních sektorů: nefinanční podniky, finanční instituce nebo vládní instituce.

Výběr

Výběr ekonomických subjektů v RSCP lze charakterizovat jako jednostupňový stratifikovaný výběr. Základní soubor se rozdělí do oblastí (strat) podle:

- regionů (krajů)
- velikostních kategorií

- odvětvových skupin.

Regionem se z hlediska výběru jednotek rozumí kraj ve smyslu ústavního zákona č. 347/97 Sb. Výběr RSCP používá dále ke stratifikaci čtyři velikostní kategorie ekonomických subjektů, uvedené v tabulce 3 – Velikostní kategorie pro stratifikaci. Odvětvové stratifikační třídění obsahuje deset odvětvových skupin, vymezení je provedeno na základě podobnosti v charakteru ekonomické činnosti a podobnosti v zaměstnanecké struktuře.

V jednotlivých oblastech základního souboru, vzniklých jeho rozdělením dle příslušných stratifikačních kritérií, se vybere předem stanovený podíl ekonomických subjektů. Největší subjekty s alespoň tisícem zaměstnanců jsou zařazeny do šetření všechny (výběr s pravděpodobností 1), ostatní jsou v jednotlivých stratech vybírány systematickým náhodným výběrem s nestejnými pravděpodobnostmi bez vracení. Pravděpodobnosti vybrání subjektu jsou dány výběrovým podílem, jehož výši ukazuje tabulka 3 – Velikostní kategorie pro stratifikaci. Počet ekonomických subjektů, které mají být vybrány, se stanoví podle aktuálního stavu základního souboru ke konci roku. Výběrový soubor ekonomických subjektů s 10-249 zaměstnanci se obměňuje metodou rotujícího panelu s periodou rotace devět let, tzn. k obměně všech vybraných ekonomických subjektů dojde za devět let. Vybrané ekonomické subjekty zůstávají v šetření minimálně po dobu periody rotace plus jeden rok potřebný na jejich nábor, o důvodech pro předčasné vyřazení z výběru (např. zánik firmy) se vede evidence.

Velikostní kategorie pro stratifikaci		
Kategorie	Počet zaměstnanců	Výběrový podíl [%]
1	10 až 49	4,5
2	50 až 249	15
3	250 až 999	70
4	1000 a více	100

Tabulka 3

Vstupní údaje pro RSCP

Kapitola popisuje sběr dat do šetření RSCP, používané číselníky a základní vstupní položky, charakterizující výdělky a odpracovanou dobu.

Sběr dat

Ekonomické subjekty, na které se vztahuje zpravodajská povinnost, vykazují údaje o všech zaměstnancích. Vybraná zpravodajská jednotka předává data ke zpracování orgánu, vykonávajícímu státní statistickou službu. Termínem pro předání dat od respondenta je konec měsíce následujícího po skončení referenčního období.

Předávaná data mají formu databázových souborů a obsahují informace o zaměstnavateli a zaměstnancích. Data jsou většinou přebírána přímo z informačních systémů pro výpočet mezd a personální evidence.

Klasifikace a číselníky

RSCP vychází z čtvrtletního šetření o ceně práce, které je součástí programu statistických zjišťování a používá standardní statistické klasifikace a číselníky (podrobněji popsané na www.czso.cz). Použití platných statistických klasifikací je závazné jak pro orgán vykonávající státní statistickou službu, tak pro zpravodajské jednotky, které poskytují údaje pro statistické zjišťování. Proto i RSCP používá následující klasifikace a číselníky:

- KZAM-R** **Klasifikace zaměstnání;** vydáno sdělením ČSÚ ze dne 18. prosince 2003 o vydání rozšířené Klasifikace zaměstnání KZAM-R (částka 160/2003 Sb.).
- CZ-ICSE** **Klasifikace postavení v zaměstnání;** vydáno sdělením ČSÚ ze dne 18. prosince 2003 o vydání Klasifikace postavení v zaměstnání (částka 160/2003 Sb.).
- KKOV** **Klasifikace kmenových oborů vzdělání;** vydáno sdělením ČSÚ ze dne 9. září 2003 o zavedení Klasifikace kmenových oborů vzdělání (částka 106/2003 Sb.).
- CZ-NUTS** **Klasifikace územních statistických jednotek;** vydáno sdělením ČSÚ ze dne 18. prosince 2003 o vydání Klasifikace územních statistických jednotek (částka 160/2003 Sb.).
- OKEČ** **Odvětvová klasifikace ekonomických činností;** vydáno sdělením ČSÚ ze dne 18. prosince 2003 o vydání Odvětvové klasifikace ekonomických činností (částka 160/2003 Sb.).
- ČZEM** **Číselník zemí;** vydáno sdělením ČSÚ ze dne 18. prosince 2003 o vydání Číselníku zemí (částka 160/2003 Sb.).
- FORMA** **Číselník právní formy organizací**

Výdělky a odpracovaná doba

RSCP jako mzdové šetření se čtvrtletní periodicitou monitoruje mzdovou úroveň jednotlivých profesí podle klasifikace KZAM-R v krajích České republiky. U jednotlivých zaměstnanců vybraných ekonomických subjektů zjišťuje v referenčním období (čtvrtletí) průměrný hodinový výdělek, vypočtený pro náhrady pro pracovněprávní účely, podle § 17 zákona 1/1992 Sb.

Druhým šetřeným výdělkovým ukazatelem je mzda od počátku roku do konce referenčního období. Mzda je definovaná jako mzda za práci podle §4 zákona č.1/1992 Sb., o mzdě, odměně za pracovní pohotovost a průměrném výdělku ve znění pozdějších předpisů. Průměrný hodinový výdělek je krátkodobým indikátorem mzdové úrovně, celková suma mezd za práci slouží k výpočtu měsíční hrubé mzdy. Měsíční hrubá mzda je druhým indikátorem, který ukazuje mzdovou úroveň v období od začátku

roku do konce čtvrtletí, za které se šetří průměrný hodinový výdělek. Z celkové mzdy za práci zjišťuje šetření i podíl prémie a odměn, příplatků za přesčas a ostatních příplatků.

Vedle mzdy za práci šetří RSCP i některá další plnění, poskytovaná v souvislosti s výkonem práce. Zjišťuje se částka náhrad mzdy a částka odměn za pracovní pohotovost, vyplacená od počátku roku do konce referenčního období. Šetření umožňuje sledovat strukturu měsíční hrubé mzdy, tvořenou výše popsanými položkami prémie a odměny, příplatky za přesčas, ostatní příplatky, náhrady a odměny za pracovní pohotovost.

RSCP sleduje i charakteristiky odpracované a neodpracované doby a využívá je k výpočtu měsíční hrubé mzdy. Vstupní věta o zaměstnanci obsahuje odpracovanou dobu od počátku roku a z ní počet přesčasových hodin, za které byl poskytnut příplatek. Věta dále obsahuje celkovou neodpracovanou dobu od počátku roku, z ní počet dnů nemoci a počet neodpracovaných dnů s náhradou mzdy. Zvlášť se sleduje i počet dnů dovolené.

Zpracování a analýza dat

Zpracování a analýza dat zahrnuje přehled publikovaných mzdových statistik, způsob výpočtu měsíční hrubé mzdy a indikátorů odpracované doby, problematiku vážení a odhadů.

Přehled publikovaných tabulek

Hlavním výsledkem RSCP jsou statistiky výdělkové úrovně v krajích podle zaměstnání KZAM-R. Tabulka V5 obsahuje průměrné hodinové výdělků podle zaměstnání KZAM-R na úrovni podskupin zaměstnání (čtyřmístný KZAM-R). Tabulka M5 obsahuje průměrnou hrubou měsíční mzdu, strukturu mzdy a průměrnou placenou dobu. Tabulka T5 ukazuje průměrnou měsíční odpracovanou a neodpracovanou dobu, podíl přesčasu z odpracované doby a podíl nemoci a dovolené z neodpracované doby. Publikují se jen zaměstnání, získaná od minimálně deseti zaměstnanců a minimálně tří ekonomických subjektů.

Vedle primárních výsledků podle zaměstnání ukazuje výsledková publikace i další tabulky průměrných hodinových výdělků, měsíčních hrubých mezd a jejich diferenciací. Průměrné hodinové výdělků se člení podle:

- hlavních tříd KZAM-R
- kategorií zaměstnání (manuální/nemanuální)
- věkových kategorií
- vzdělání
- pohlaví.

Výsledné měsíční hrubé mzdy jsou tříděny i podle hlavních tříd KZAM-R.

V RSCP se ekonomické subjekty dále člení na organizační jednotky, jestliže je možné provést vnitřní rozčlenění podle okresů, ve kterých dílčí jednotky působí, nebo podle odvětví OKEČ. Výsledky podle krajů jsou v tomto smyslu výsledky, získané pracovištní metodou.

Výpočet měsíční hrubé mzdy

Na rozdíl od průměrného hodinového výdělku musí být druhý indikátor mzdové úrovně – měsíční hrubá mzda – vypočten z dalších přímo zjišťovaných mzdových položek a nemzdových plnění. Přímou zjišťované položky ale obsahují pouze kumulované částky za delší období než měsíc, tj. za čtvrtletí až celý rok. Přitom je třeba uvážit, že jednotliví zaměstnanci nemuseli být v evidenčním stavu po celé sledované období.

Hrubá mzda je v ISPV jednoznačně definována jako součet mzdy za práci, náhrad mzdy a odměn za pracovní pohotovost. Měsíční hrubá mzda i -tého zaměstnance se vypočte podle vzorce

$$MHM_i = \frac{MZDA_i + POHOTOV_i + NAHRADY_i}{MES_PLAC_i}$$

kde :

MHM_i je měsíční hrubá mzda i -tého zaměstnance

$MZDA_i$ je mzda za práci i -tého zaměstnance v kumulaci od počátku roku do konce referenčního období (vstupní položka věty o zaměstnanci)

$POHOTOV_i$ je odměna za pohotovost i -tého zaměstnance v kumulaci od počátku roku do konce referenčního období (vstupní položka věty o zaměstnanci)

$NAHRADY_i$ jsou náhrady mzdy i -tého zaměstnance v kumulaci od počátku roku do konce referenčního období (vstupní položka věty o zaměstnanci)

MES_PLAC_i je počet placených měsíců i -tého zaměstnance, tj. počet měsíců, odpovídajících součtu odpracované doby a doby, po kterou pobíral náhrady mzdy

Počet placených měsíců MES_PLAC_i je roven počtu kalendářních měsíců v případě, že zaměstnanec po celé sledované období pracoval nebo pobíral náhrady mzdy. Pokud zaměstnanec byl v evidenčním stavu kratší dobu, než sledované období, bude jeho počet placených měsíců dán poměrem doby v evidenčním stavu k celému sledovanému období. Podobně se počet placených měsíců stanoví, pokud zaměstnanec měl jinou absenci, než absenci s náhradou mzdy (např. nemoc).

Měsíční hrubá mzda za určitou skupinu zaměstnanců se vypočte jako „vážená“ hrubá mzda, v níž mzda určitého zaměstnance má váhu, odpovídající počtu jeho placených měsíců za sledované období. Tento způsob výpočtu umožňuje korektní srovnání mzdové úrovně jednotlivých zaměstnání a srovnávání v čase.

Sestavy s hrubou měsíční mzdou, diferenciací a strukturou hrubé mzdy obsahují také placenou dobu zaměstnance. Tento údaj ukazuje počet placených hodin (odpracovaná doba a doba náhrad) za placený měsíc a je konzistentní s výpočtem měsíční hrubé mzdy. Sestavy týkající se odpracované a neodpracované doby (tabulka T5) nelze vztáhnout k placené době. Proto se odpracovaná a neodpracovaná doba i jejich složky vztahují k počtu měsíců v evidenčním stavu.

Přestože struktura vstupů RSCP od roku 2002 umožňuje zahrnout do výpočtu za určitou skupinu i zaměstnance, kteří byli v evidenčním stavu pouze část sledovaného období, nemohou být do výpočtu zahrnuti všichni. Uplatňují se následující kritéria pro zařazení zaměstnance do výpočtů měsíční hrubé mzdy:

- placená doba zaměstnance je alespoň jeden měsíc,
- zařazují se pouze zaměstnanci v pracovním poměru,
- musí být splněna podmínka: součet odpracované a neodpracované doby je přibližně roven počtu pracovních dnů sledovaného období,
- zařazují se pouze zaměstnanci, zaměstnaní na plný pracovní úvazek, který je v RSCP definován v souladu s kritériem Eurostatu pomocí fondu pracovní doby (alespoň 30 hodin/týden).

Metoda vážení a řešení non-response

Metoda vážení, používaná v RSCP, umožňuje získat na základě dat z výběrového souboru spolehlivé charakteristiky základního souboru v členění na jednotlivé kraje. Váhové koeficienty, které jsou přiděleny všem vybraným ekonomickým subjektům a poté též všem jejich zaměstnancům, vycházejí z počáteční pravděpodobnosti výběru každého ekonomického subjektu. Váhy zvyšují při výpočtech odhadů význam dat ekonomických subjektů s relativně malým zastoupením ve výběrovém souboru. Relativně nejméně zastoupené jsou ve výběrovém souboru RSCP ekonomické subjekty s 10-49 zaměstnanci, a proto mají největší váhy při výpočtech odhadů. Metoda pro tvorbu konečných vah v RSCP je odlišná od metody, použité v ISPV. Základním úkolem vážení v RSCP je dávat spolehlivé odhady na krajské úrovni.

Tabulky vztahující se k podnikatelské sféře P-V5, P-M5, P-T5 obsahují nevážené charakteristiky výběrového souboru RSCP. Ostatní tabulky v této publikaci jsou odhady charakteristik základního souboru RSCP, tříděného podle krajů. Při interpretaci výsledků je nutno mít na zřeteli, že charakteristiky výběrového souboru nelze automaticky pokládat za odhady platné pro celou zaměstnaneckou populaci kraje. Výběrové charakteristiky mohou být částečně ovlivněny větším relativním zastoupením velkých ekonomických subjektů ve výběrovém souboru RSCP.

Problém nedostupných dat od vybraného ekonomického subjektu (zpravodajské jednotky), tzv. non response, je v RSCP řešen metodou historické imputace a metodou upravující váhy zpravodajským jednotkám, které jsou ve stratifikačních kategoriích stejné jako nedostupná zpravodajská jednotka.

Odhady statistických charakteristik

Skupina tabulek	Postup při výpočtu charakteristik
P-V0, P-V1, P-V2, P-V4, P-V6, P-V8	Odhadované charakteristiky průměrného hodinového výdělku jsou vypočteny z dat výběrového souboru s využitím výběrových vah a vah používaných v důsledku non-response.

P-M0, P-M1	Odhadované charakteristiky hrubé měsíční mzdy, jejich složek i placený čas jsou vypočteny z dat výběrového souboru s využitím výběrových vah, vah používaných v důsledku non-response a vah, zohledňujících různé délky neplacené neodpracované doby (nemoc, neplacená absence) a doby v evidenčním stavu.
P-V5	Odhadované charakteristiky průměrného hodinového výdělku podle podskupin zaměstnání jsou vypočteny z dat výběrového souboru.
P-M5	Odhadované charakteristiky hrubé měsíční mzdy a jejich složek podle podskupin zaměstnání jsou vypočteny z dat výběrového souboru s využitím vah, zohledňujících různé délky neplacené neodpracované doby (nemoc, neplacená absence) a doby v evidenčním stavu. Stejným způsobem je vypočtena i placená doba.
P-T5	Odhadované charakteristiky odpracované a neodpracované doby podle podskupin zaměstnání jsou vypočteny z dat výběrového souboru s využitím vah, zohledňujících různé délky doby v evidenčním stavu.

Šetření RSCP odhaduje výdělkové charakteristiky a neslouží jako zdroj informací o počtech zaměstnanců v jednotlivých třídících kategoriích. Počty zaměstnanců jsou v agregovaných tabulkách uváděny v % a jejich účelem je přiblížit relativní zastoupení publikovaných kategorií. Počty zaměstnanců v ČR zjišťují šetření Českého statistického úřadu - podnikové výkaznictví a výběrové šetření pracovních sil (viz www.czso.cz).

Statistické charakteristiky používané ve výsledkových tabulkách:

První decil – D1	První decil je hodnota, pod kterou leží 10% nejnižších hodnot sledovaného znaku.
Medián	Medián je hodnota uprostřed vzestupně uspořádané řady hodnot sledovaného znaku, polovina hodnot je nižší než medián a druhá polovina je vyšší než medián.
Devátý decil – D9	Devátý decil je hodnota, nad kterou leží 10% nejvyšších hodnot sledovaného znaku.
Průměr	Průměr je počítán jako vážený (případně nevážený) aritmetický průměr sledovaného znaku.

Kvalita odhadů

Odhadované charakteristiky podléhají dvěma typům chyb - výběrovým chybám a nevýběrovým chybám. Výběrové chyby jsou způsobeny faktorem náhody při pravděpodobnostním výběru RSCP. Hodnoty výběrových chyb není možné ze současného výběrového souboru RSCP získat, nicméně používaná stratifikace výrazně snižuje jejich výši. Nevýběrové chyby bývají způsobeny především špatnou kvalitou dat od zpravodajských jednotek (neúplné údaje, chybné údaje) a jejich vliv je snižován několikasupňovými kontrolními mechanismy a častými kontakty firmy provádějící šetření RSCP se zpravodajskými jednotkami.

Definice vybraných pojmů

Ekonomický subjekt	Ekonomický subjekt je právnický subjekt nebo fyzická osoba s postavením podnikatele, zapsaná do registru ekonomických subjektů ČSÚ. Každému ekonomickému subjektu se přiděluje identifikační číslo (IČO).
Organizační jednotka	Z hlediska mzdové statistiky RSCP se dělí ekonomické subjekty na organizační jednotky podle okresu, ve kterém jednotky působí a nebo podle odvětví (OKEČ), které charakterizuje jejich ekonomickou činnost. Organizační jednotku tvoří všechny útvary ekonomického subjektu, které působí ve stejném okrese a patří do stejné kategorie OKEČ.
Zpravodajská jednotka	Zpravodajskou jednotkou je právnická osoba, organizační složka státu nebo fyzická osoba, od nichž se požaduje poskytnutí údajů ve statistickém zjišťování podle zákona č. 89/1995 Sb., o státní statistické službě ve znění pozdějších předpisů.
Referenční období	RSCP je čtvrtletní statistické zjišťování a čtvrtletí, za které se zjišťování provádí je referenčním obdobím. Charakteristiky organizace se zjišťují ke konci referenčního období, průměrný hodinový výdělek se zjišťuje za referenční období (tj. uplynulé čtvrtletí). Ostatní mzdové údaje a údaje o odpracovaném čase se zjišťují od počátku roku do konce referenčního období.
Sledované období	Sledované období je období od začátku roku do konce příslušného čtvrtletí (referenčního období).
Podnikatelská sféra	Kritériem pro zařazení zpravodajské jednotky do podnikatelské nebo nepodnikatelské sféry je zákon, který subjekt uplatňuje při odměňování zaměstnanců. Do podnikatelské sféry patří subjekty, které odměňují podle zákona č. 1/1992 Sb., o mzdě, odměně za pracovní pohotovost a o průměrném výdělku ve znění pozdějších předpisů
Nepodnikatelská sféra	Kritériem pro zařazení zpravodajské jednotky do sféry podnikatelské nebo nepodnikatelské je zákon, který subjekt uplatňuje při odměňování zaměstnanců. Do nepodnikatelské sféry patří organizace, které odměňují podle zákona č. 143/1992 Sb., o platu a odměně za pracovní pohotovost v rozpočtových a v některých dalších organizacích a orgánech ve znění pozdějších předpisů.
Základní soubor	Základním souborem RSCP jsou aktivní ekonomické subjekty z registru ekonomických subjektů, které mají 10 a více zaměstnanců, přísluší do podnikatelské sféry a do institucionálních sektorů: nefinanční podniky, finanční instituce nebo vládní instituce.

Ostatní symboly používané ve výsledkových tabulkách:

"neuvedeno" kategorie zaměstnanců, u kterých nebyl uveden kód příslušné třídící charakteristiky

"*" položka vstupních dat vypočítaná, ale nezveřejnitelná z důvodu nedostatečného počtu vstupních hodnot (min. 3 ekonomické subjekty a 10 zaměstnanců)