



REGIONÁLNÍ STATISTIKA CENY PRÁCE

rok **2013**
Platová sféra
Hl. m. Praha

Revidované výsledky ke dni 26. 3. 2014

WWW.ISPV.CZ

Copyright - MPSV ČR

Publikace ani její část nesmí být kopírována, rozšiřována a zařazována do informačních systémů v jakékoliv formě (elektronické, mechanické, optické, magnetické aj.) bez písemného souhlasu

Ministerstva práce a sociálních věcí

Zpracovatel: TREXIMA, spol. s r.o., tř. T. Bati 299, 764 21 Zlín - Louky

O b s a h :

Úvod	7
-------------------	---

Výsledková část - platová sféra

Základní metodické přístupy	11
Popis publikovaných tabulek	12

Hrubý měsíční plat

PLS-M0	Základní informace o hrubém měsíčním platu	13
PLS-M1	Hrubý měsíční plat podle pohlaví a věku	14
PLS-M2	Hrubý měsíční plat podle vzdělání	14
PLS-M7	Hrubý měsíční plat podle hlavních tříd a tříd zaměstnání CZ-ISCO	16
PLS-M8	Hrubý měsíční plat podle podskupin a kategorií zaměstnání CZ-ISCO	20

Měsíční odpracovaná a neodpracovaná doba

PLS-T0	Základní informace o měsíční odpracované a neodpracované době	26
PLS-T8	Měsíční odpracovaná a neodpracovaná doba podle podskupin a kategorií zaměstnání CZ-ISCO	27

Hodinový výdělek

PLS-V0	Základní informace o hodinovém výdělku	30
PLS-V1	Hodinový výdělek podle pohlaví a věku	31
PLS-V8	Hodinový výdělek podle podskupin a kategorií zaměstnání CZ-ISCO	32

Dodatek - Technický popis šetření

1. Koncepce šetření	37
1.1 Základní soubor	37
1.3 Struktura souboru RSCP-PLS	37
2. Vstupní údaje	38
2.1 Sběr dat	38
2.2 Nejdůležitější vstupní údaje	39
2.3 Kvalita údajů	39
2.4 Klasifikace a číselníky	39
3. Nejdůležitější sledované ukazatele	40
3.1 Hrubý měsíční plat	40
3.2 Měsíční odpracovaná a neodpracovaná doba	42
3.3 Hodinový výdělek	43
4. Definice vybraných pojmů	44



Úvodní část

Úvod

Regionální statistika ceny práce (RSCP) je systém pravidelného monitorování výdělkové úrovně a pracovní doby zaměstnanců v jednotlivých krajích České republiky formou statistického šetření. Sledovanými ukazateli výdělkové úrovně jsou hrubá měsíční mzda (plat) a hodinový výdělek. Šetření je obsahově harmonizováno se strukturálním šetřením EU „Structure of Earnings Survey“, viz nařízení Komise (ES) č. 1916/2000 ve znění pozdějších předpisů. Gestorem šetření je Ministerstvo práce a sociálních věcí (MPSV). Průběh a vývoj šetření RSCP řídí komise složená ze zástupců MPSV, Českého statistického úřadu (ČSÚ), Ministerstva financí, České národní banky, Českomoravské konfederace odborových svazů, Svazu průmyslu a dopravy ČR, CERGE-EI, VŠE v Praze a dalších institucí. Zpracovatelem RSCP je TREXIMA, spol. s r.o. (www.trexima.cz).

Šetření RSCP sleduje výdělky ve mzdové i platové sféře. Ve mzdové sféře je zjišťování prováděno pod názvem „Čtvrtletní šetření o průměrném výdělku“ a je zařazeno do programu statistických zjišťování vyhlášených ČSÚ ve sbírce zákonů pro příslušný kalendářní rok (viz příloha č. 2 Vyhlášky č. 306/2010 Sb., částka 112, kterou se stanoví Program statistických zjišťování na rok 2011) a pro vybrané ekonomické subjekty je povinné. Zdrojem dat pro platovou sféru je Informační systém o platech, který je spravován Ministerstvem financí a je realizován s pololetní periodou.

Publikace RSCP jsou pro jednotlivé kraje vydávány od roku 2011 jednou ročně, a to samostatně za mzdovou a platovou sféru. Publikace RSCP obsahují údaje o mzdách (platech), pracovní době a hodinovém výdělku v podrobných klasifikacích, zejména podle jednotlivých zaměstnání.

Souhrnné výsledky šetření za Českou republiku obsahuje Informační systém o průměrném výdělku (ISPV).

Výsledkové publikace RSCP ve formátu Excel a ve formátu PDF jsou k dispozici na internetových stránkách MPSV (www.mpsv.cz) v sekci *Příjmy a životní úroveň*. Regionální statistika je zveřejňována na stránkách <http://portal.mpsv.cz/> v sekci *Zaměstnanost* v podsekci *Statistiky* pod odkazem *Statistika výdělků*. Všechny výsledkové publikace a aktuální studie a analýzy z oblasti odměňování nabízí portál www.ispv.cz. Ten zároveň slouží jako podpora respondentům RSCP, kteří zde naleznou všechny potřebné informace a podpůrné nástroje pro zasílání dat.

Ministerstvo práce a sociálních věcí děkuje všem respondentům šetření za přípravu vstupních dat pro šetření. Svědomitý přístup respondentů a dodržování termínů pro předání dat umožňují pravidelně uveřejňovat tuto publikaci.



Výsledková část

platová sféra

Výsledková část - platová sféra

Základní metodické přístupy

Tato publikace přináší charakteristiky hrubého měsíčního platu, pracovní doby a hodinového výdělku získané za platovou sféru v rámci šetření RSCP (RSCP-PLS). V RSCP se zařazují do platové sféry ekonomické subjekty, které odměňují platem podle § 109 odst. 3 zákona č. 262/2006 Sb., zákoníku práce, ve znění pozdějších předpisů. Zdrojem dat je Informační systém o platech, který je spravován Ministerstvem financí a je realizován s pololetní periodou.

Primárním výsledkem RSCP jsou statistiky platové úrovně jednotlivých zaměstnání (od roku 2011 v klasifikaci CZ-ISCO) v jednotlivých krajích České republiky, dále statistiky platů, pracovní doby a hodinových výdělků v členění podle charakteristik zaměstnance i zaměstnavatele.

Vedle podnikového výkaznictví ČSÚ je RSCP dalším zdrojem informací o mzdách a platech v České republice. Výkaznictví ČSÚ sbírá údaje o evidenčním počtu zaměstnanců a vyplacených mzdách za ekonomický subjekt a publikuje průměrné mzdy v členění podle podnikových charakteristik. Jeho účelem je makroekonomický pohled na jednotlivá odvětví ekonomiky v rámci dlouhé časové řady. Naproti tomu údaje z RSCP slouží primárně k porovnávání mzdové úrovně jednotlivých skupin zaměstnanců – při znalosti mzdové diferenciaci, mzdových složek, pracovní doby – mezi sebou v podrobné klasifikaci zaměstnání CZ-ISCO a v různých krajích. Navíc umožňuje standardizované srovnání mezi jednotlivými zeměmi EU. Při srovnávání výsledků průměrných mezd ČSÚ a RSCP je třeba vzít v úvahu rozdílnou definici mzdové sféry podle RSCP a podnikatelské sféry podle ČSÚ a rozdílný způsob přepočtu zaměstnanců (na plné úvazky podle ČSÚ a na plnou placenou dobu podle RSCP).

Popis publikovaných tabulek

Tabulky v publikaci jsou rozděleny podle sledovaných ukazatelů do tří základních okruhů. Charakteristiky hrubého měsíčního platu, struktura platu a průměrná placená doba jsou v tabulkách s označením MZS-Mx, charakteristiky měsíční odpracované a neodpracované doby v tabulkách s označením MZS-Tx a charakteristiky hodinového výdělku v tabulkách s označením MZS-Vx.

Tabulky typu Mx obsahují údaj o počtu zaměstnanců přepočteném podle placených měsíců (podrobnější vysvětlení v kapitole 3.1 Technického dodatku), dále nejvýznamnější charakteristiky platové diferenciaci (viz tabulka níže), průměrný plat a jeho složení (podíl odměn, příplatků a náhrad) a odpovídající měsíční placenou dobu.

Tabulky typu Tx obsahují údaj o počtu zaměstnanců přepočteném podle evidenčních měsíců (podrobnější vysvětlení v kapitole 3.2 Technického dodatku), dále průměrnou měsíční pracovní dobu s výší přesčasu a neodpracovanou dobu s dobou dovolené a nemoci.

Tabulky typu Vx obsahují údaj o počtu zaměstnanců přepočteném podle placených měsíců a nejvýznamnější charakteristiky diferenciaci hodinového výdělku.

Statistické charakteristiky používané ve výsledkových tabulkách:

1. decil	První decil je hodnota, pod kterou leží 10 % nejnižších hodnot sledovaného znaku.
1. kvartil	První kvartil je hodnota, pod kterou leží 25 % nejnižších hodnot sledovaného znaku.
Medián	Medián je hodnota uprostřed vzestupně uspořádané řady hodnot sledovaného znaku, polovina hodnot je nižší než medián a druhá polovina je vyšší než medián.
3. kvartil	Třetí kvartil je hodnota, nad kterou leží 25 % nejvyšších hodnot sledovaného znaku.
9. decil	Devátý decil je hodnota, nad kterou leží 10 % nejvyšších hodnot sledovaného znaku.
Průměr	Průměr je počítán jako vážený (případně nevážený) aritmetický průměr sledovaného znaku.

Ostatní symboly používané ve výsledkových tabulkách:

"Neuvedeno"	Symbol "Neuvedeno" označuje kategorii zaměstnanců, u které nebyl uveden kód příslušného třídícího znaku.
"*"	Symbol "*" označuje nezveřejnitelný údaj z důvodu malého (méně než 50 zaměstnanců) či nereprezentativního vzorku zaměstnanců.

Základní informace o hrubém měsíčním platu

Hl. m. Praha

Medián hrubého měsíčního platu 27 836 Kč/měs

Index mediánu hrubého měsíčního platu vůči roku 2011 101,6 %

Diferenciace

1. decil	- 10 % hrubých měsíčních platů menších než	17 759 Kč/měs
1. kvartil	- 25 % hrubých měsíčních platů menších než	22 440 Kč/měs
Medián	- 50 % hrubých měsíčních platů menších než	27 836 Kč/měs
3. kvartil	- 25 % hrubých měsíčních platů větších než	35 020 Kč/měs
9. decil	- 10 % hrubých měsíčních platů větších než	44 733 Kč/měs

Průměr hrubého měsíčního platu 30 506 Kč/měs

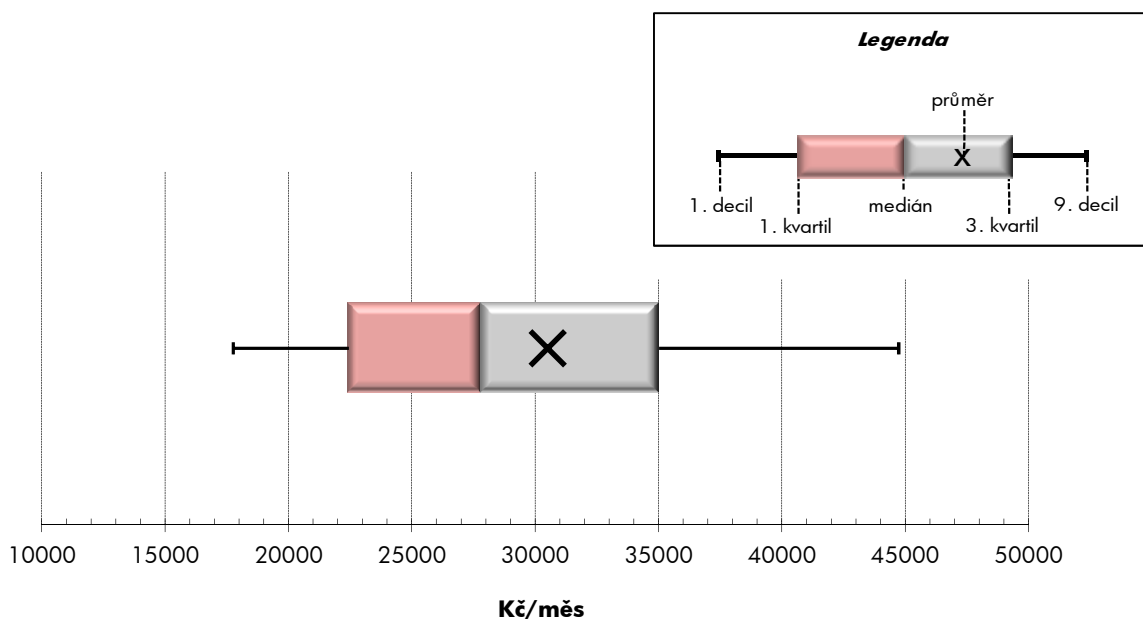
Podíl zaměstnanců s podprůměrným hrubým měsíčním platem 61,0 %

Vybrané složky hrubého měsíčního platu

Odměny	8,5 %
Příplatky	16,3 %
Náhrady	11,0 %

Průměrná placená doba 175,6 hod/měs

Počet zaměstnanců (přepočtený podle placených měsíců) 122,1 tis. osob



Hrubý měsíční plat podle pohlaví a věku

		Hl. m. Praha		
pohlaví/ věková skupina	počet zaměstnanců přepočtený podle placených měsíců	hrubý měsíční plat		
		medián	meziroční index	
		tis. osob	Kč/měs	%
CELKEM - platová sféra	122,1	27 836	101,6	
do 20 let	0,0	*	*	
20 - 29 let	15,8	24 051	100,9	
30 - 39 let	28,6	28 324	100,7	
40 - 49 let	30,3	28 417	101,5	
50 - 59 let	33,9	28 798	102,1	
60 a více let	13,5	28 974	102,0	
MUŽI	46,7	30 568	100,9	
do 20 let	0,0	*	*	
20 - 29 let	6,2	24 504	101,0	
30 - 39 let	13,7	30 635	99,8	
40 - 49 let	10,3	33 806	100,5	
50 - 59 let	10,4	32 487	101,0	
60 a více let	6,1	31 213	102,4	
ŽENY	75,4	26 472	101,8	
do 20 let	0,0	*	*	
20 - 29 let	9,6	23 698	100,6	
30 - 39 let	14,9	26 062	101,8	
40 - 49 let	20,0	26 358	101,4	
50 - 59 let	23,5	27 670	102,1	
60 a více let	7,4	27 768	102,7	

Hrubý měsíční plat podle vzdělání

		Hl. m. Praha		
stupeň dosaženého vzdělání (KKOV)	počet zaměstnanců přepočtený podle placených měsíců	hrubý měsíční plat		
		medián	meziroční index	
		tis. osob	Kč/měs	%
Základní a nedokončené	A-C	3,3	16 078	101,6
Střední bez maturity	D,E,H,J	12,0	18 800	101,1
Střední s maturitou	K-M	47,9	26 222	101,2
Vyšší odborné a bakalářské	N,R	10,2	29 599	102,2
Vysokoškolské	T,V	43,4	33 579	100,6
Neuveдено		5,3	26 148	102,7
CELKEM - platová sféra	122,1	27 836	101,6	

Hrubý měsíční plat podle pohlaví a věku

Hl. m. Praha

diferenciace hrubého měsíčního platu				hrubý měsíční plat				placená doba
1. decil	1. kvartil	3. kvartil	9. decil	průměr	z toho			
Kč/měs	Kč/měs	Kč/měs	Kč/měs	Kč/měs	odměny	příplatky	náhrady	hod/měs
					%	%	%	
17 759	22 440	35 020	44 733	30 506	8,5	16,3	11,0	175,6
*	*	*	*	*	*	*	*	*
16 650	20 267	28 480	33 611	24 949	8,1	15,4	10,9	175,2
18 397	22 912	35 213	44 119	30 653	9,3	18,1	10,9	176,1
18 154	22 873	36 219	46 244	31 445	8,5	17,0	11,0	175,7
18 269	23 187	36 192	46 624	31 603	8,1	15,3	11,2	175,2
16 919	22 445	37 567	48 986	31 867	8,1	14,9	11,1	175,6
19 724	24 398	38 960	51 014	34 135	8,7	19,5	10,5	175,9
*	*	*	*	*	*	*	*	*
17 358	20 870	28 377	32 896	25 271	7,2	17,9	10,9	174,0
20 864	25 173	37 760	48 343	33 541	9,4	20,8	10,4	176,4
21 613	26 998	42 341	55 490	37 631	8,9	21,2	10,2	176,2
20 305	25 517	41 585	55 955	36 437	8,5	18,4	10,7	175,7
18 256	23 463	40 714	54 662	34 665	8,4	16,5	10,8	176,3
16 665	21 457	32 670	40 768	28 260	8,3	14,0	11,4	175,4
*	*	*	*	*	*	*	*	*
16 323	19 867	28 555	34 025	24 741	8,6	13,7	11,0	175,9
16 673	21 213	32 779	40 508	27 994	9,1	15,1	11,5	175,9
16 819	21 606	32 588	40 755	28 253	8,3	14,1	11,5	175,4
17 224	22 477	33 802	42 304	29 468	8,0	13,6	11,5	174,9
15 484	21 674	34 614	44 242	29 572	7,8	13,3	11,4	175,0

Hrubý měsíční plat podle vzdělání

Hl. m. Praha

diferenciace hrubého měsíčního platu				hrubý měsíční plat				placená doba
1. decil	1. kvartil	3. kvartil	9. decil	průměr	z toho			
Kč/měs	Kč/měs	Kč/měs	Kč/měs	Kč/měs	odměny	příplatky	náhrady	hod/měs
					%	%	%	
11 458	12 844	19 786	23 383	16 857	5,6	12,4	10,2	176,1
12 545	15 226	22 621	27 064	19 620	6,6	14,3	9,9	177,1
18 534	22 074	31 625	37 230	27 323	7,1	16,1	10,9	175,0
20 525	24 298	35 950	42 518	30 865	7,2	17,8	11,8	174,9
23 923	27 626	43 269	58 294	38 285	10,3	17,0	11,0	176,2
18 680	22 365	31 172	41 224	28 124	6,5	13,2	12,8	173,7
17 759	22 440	35 020	44 733	30 506	8,5	16,3	11,0	175,6

Hrubý měsíční plat podle hlavních tříd a tříd zaměstnání CZ-ISCO

		Hl. m. Praha	
hlavní třída / třída zaměstnání CZ-ISCO		počet zaměstnanců přepočtený podle placených měsíců	hrubý měsíční plat
		tis. osob	medián
			Kč/měs
D	Manuální pracovníci	13,9	17 387
T	Nemanuální pracovníci	108,2	29 022
1	Řídící pracovníci	7,2	43 960
11	Nejvyšší státní úředníci, nejvyšší představitelé společností	1,7	50 623
12	Řídící prac.správy podniku, obchod., admin. a pod. činností	1,5	49 655
13	Řídící pracovníci výroby, IT, vzdělávání a příbuzných oborů	3,8	40 975
14	Řídící prac.ubyt.,strav.služeb,obchodu,ost.řídící pracovníci	0,2	39 362
2	Specialisté	41,3	29 903
21	Specialisté v oblasti vědy a techniky	3,7	31 125
22	Specialisté v oblasti zdravotnictví	8,8	37 947
23	Specialisté v oblasti výchovy a vzdělávání	13,8	26 267
24	Specialisté v obchodní sféře a veřejné správě	9,2	33 390
25	Specialisté v oblasti ICT	1,7	30 397
26	Specialisté obl. právní, sociální, kulturní a příbuz.oblastí	4,2	27 665
3	Techničtí a odborní pracovníci	41,1	28 427
31	Techničtí a odborní pracovníci v oblasti vědy a techniky	2,6	24 641
32	Odborní pracovníci v oblasti zdravotnictví	8,0	29 329
33	Odborní pracovníci v obchodní sféře a veřejné správě	27,6	28 915
34	Odborní pracovníci v obl.práva,kultury,sportu,příbuz.oborech	1,8	25 029
35	Technici v oblasti ICT	1,0	24 403
4	Úředníci	10,3	23 805
41	Všeobecní admin.pracovníci,sekretáři,pracovníci zadávání dat	3,5	23 806
42	Pracovníci informačních služeb,na přepážkách,v příb.oborech	0,5	20 512
43	Úředníci pro zpracování číselných údajů a v logistice	2,0	20 388
44	Ostatní úředníci	4,3	26 503

Hrubý měsíční plat podle hlavních tříd a tříd zaměstnání CZ-ISCO

Hl. m. Praha

diferenciace hrubého měsíčního platu				hrubý měsíční plat				placená doba
1. decil	1. kvartil	3. kvartil	9. decil	průměr	z toho			
Kč/měs	Kč/měs	Kč/měs	Kč/měs	Kč/měs	odměny %	příplatky %	náhrady %	hod/měs
11 902	13 774	21 218	25 763	18 273	6,0	14,0	9,8	177,0
20 264	23 957	36 243	46 155	32 084	8,7	16,5	11,1	175,4
26 580	33 782	57 785	75 602	48 824	14,2	23,1	11,3	175,0
27 432	36 028	71 010	92 007	57 022	16,0	25,3	10,6	174,5
31 154	38 877	65 175	80 734	53 988	16,9	25,4	10,6	174,7
25 287	32 137	51 780	63 354	43 794	12,0	20,7	12,0	175,3
26 408	30 330	46 959	57 471	40 708	10,2	22,5	10,9	174,4
22 229	25 217	37 186	48 236	33 609	8,8	13,7	11,8	176,5
22 892	26 549	37 153	44 846	33 072	9,5	15,4	10,8	175,5
26 567	31 043	51 949	74 058	44 952	10,4	16,5	10,1	183,3
21 875	23 559	29 214	32 537	26 899	5,2	7,2	15,6	174,4
23 069	27 896	39 989	48 147	35 051	10,9	16,5	10,5	174,6
22 259	25 944	35 697	41 972	31 713	8,9	16,4	10,5	174,9
19 588	22 771	35 237	42 880	29 988	8,5	14,5	10,4	174,3
20 087	23 610	34 608	41 472	29 963	6,7	16,4	11,3	174,0
18 436	20 518	29 410	35 497	26 010	7,1	15,7	10,3	174,3
21 693	25 115	33 842	38 516	29 979	6,4	15,8	10,6	178,3
20 359	23 881	35 814	43 170	30 725	6,7	16,6	11,7	172,7
17 133	20 140	30 483	35 410	25 949	7,9	14,7	10,2	174,7
18 779	21 387	29 492	35 995	26 207	8,7	16,7	10,2	175,5
16 070	19 100	29 988	37 426	25 677	10,4	13,0	10,7	174,9
15 673	18 863	29 560	36 903	25 327	11,2	13,3	10,5	175,2
14 612	16 646	24 519	28 595	21 177	8,1	16,6	9,9	174,0
15 159	17 284	24 108	29 760	21 449	6,1	11,2	11,4	175,1
17 804	21 359	33 179	40 739	28 407	11,6	13,0	10,6	174,6

Hrubý měsíční plat podle hlavních tříd a tříd zaměstnání CZ-ISCO

		Hl. m. Praha	
hlavní třída / třída zaměstnání CZ-ISCO		počet zaměstnanců přepočtený podle placených měsíců	hrubý měsíční plat
		tis. osob	medián
			Kč/měs
5	Pracovníci ve službách a prodeji	12,7	19 967
51	Pracovníci v oblasti osobních služeb	4,4	16 132
52	Pracovníci v oblasti prodeje	0,3	19 264
53	Pracovníci osob.péče ve vzdělávání,zdravotnictví,příbuz.obl.	3,7	19 501
54	Pracovníci v oblasti ochrany a ostrahy	4,2	27 304
6	Kvalifikovaní pracovníci v zemědělství,lesnictví a rybářství	0,2	18 556
61	Kvalifikovaní pracovníci v zemědělství	0,2	18 662
62	Kvalifikovaní pracovníci v lesnictví, rybářství a myslivosti	0,0	*
63	Farmáři, rybáři, lovci a sběrači samozásobitelé		
7	Řemeslníci a opraváři	1,5	20 321
71	Řemeslníci,kvalif.pracovníci na stavbách(kromě elektrikářů)	0,5	19 435
72	Kovodělníci,strojírenští dělníci,pracovníci v příb.oborech	0,3	21 047
73	Pracovníci v obl.uměleckých a tradičních řemesel, polygrafie	0,1	20 855
74	Pracovníci v oboru elektroniky a elektrotechniky	0,3	23 064
75	Zpracovatelé potravin,dřeva,textilu,pracovníci příbuz.oborů	0,3	19 361
8	Obsluha strojů a zařízení, montéři	1,3	22 074
81	Obsluha stacionárních strojů a zařízení	0,3	19 243
82	Montážní dělníci výrobků a zařízení	0,0	*
83	Řidiči a obsluha pojízdných zařízení	1,1	23 004
9	Pomocní a nekvalifikovaní pracovníci	3,1	12 520
91	Uklízeči a pomocníci	2,5	12 187
92	Pomocní pracovníci v zemědělství, lesnictví a rybářství	0,1	15 342
93	Pomocní pracovníci těžby,staveb.,výroby,dopravy a příb.ob.	0,3	16 562
94	Pomocní pracovníci při přípravě jídla	0,1	13 402
95	Pracovníci pouličního prodeje a poskytování služeb		
96	Pracovníci s odpady a ostatní pomocní pracovníci	0,2	16 150
CELKEM - platová sféra		122,1	27 836

Hrubý měsíční plat podle hlavních tříd a tříd zaměstnání CZ-ISCO

Hl. m. Praha

diferenciace hrubého měsíčního platu				hrubý měsíční plat				placená doba
1. decil	1. kvartil	3. kvartil	9. decil	průměr	z toho			
Kč/měs	Kč/měs	Kč/měs	Kč/měs	Kč/měs	odměny	příplatky	náhrady	hod/měs
					%	%	%	
13 531	16 233	25 763	31 096	21 484	5,6	18,2	10,9	173,4
12 410	13 776	19 890	23 660	17 341	7,2	10,6	9,7	175,1
14 883	16 381	23 360	26 440	20 019	8,0	14,9	10,2	176,0
15 836	17 406	22 319	25 210	20 124	5,4	16,1	10,7	176,1
16 912	22 412	31 506	36 293	27 147	4,5	24,9	11,8	168,9
14 010	15 999	21 591	24 660	19 048	9,4	14,8	10,1	176,8
14 010	15 999	21 591	24 660	19 054	9,5	14,9	10,1	176,8
*	*	*	*	*	*	*	*	*
15 974	17 903	23 433	27 096	21 008	5,0	16,6	9,8	180,3
15 679	17 330	22 058	25 561	20 080	5,1	16,2	9,7	181,6
17 004	18 623	23 743	26 201	21 452	4,9	17,1	10,6	178,9
16 940	18 166	23 977	26 309	21 138	6,1	13,5	10,1	176,3
17 375	19 467	26 975	31 262	23 598	4,6	20,0	9,3	182,8
14 891	16 560	21 763	25 582	19 747	5,0	14,2	9,3	179,1
16 038	18 921	27 045	32 051	23 471	8,1	18,8	9,2	186,9
13 754	15 452	22 403	26 450	19 447	4,4	18,5	9,8	176,4
*	*	*	*	*	*	*	*	*
17 494	19 570	28 084	33 070	24 458	8,9	18,9	9,1	189,5
10 692	11 482	14 829	17 713	13 524	5,2	8,5	9,9	175,6
10 591	11 316	13 624	16 126	12 847	5,1	7,0	9,9	174,9
13 448	14 504	16 443	17 966	15 651	9,5	11,8	11,4	175,6
11 712	13 756	18 802	21 021	16 884	4,5	14,5	9,6	180,5
11 015	12 025	15 601	16 471	13 793	4,0	10,9	9,1	176,1
11 922	13 322	18 641	21 171	16 744	6,5	13,0	10,1	177,5
17 759	22 440	35 020	44 733	30 506	8,5	16,3	11,0	175,6

Hrubý měsíční plat podle podskupin zaměstnání CZ-ISCO

podskupina zaměstnání / kategorie zaměstnání CZ-ISCO	Hl. m. Praha	
	počet zaměstnanců přepočtený podle placených měsíců	hrubý měsíční plat
		medián
	tis. osob	Kč/měs
0310 Ostatní zaměstnanci v ozbrojených silách	1,3	26 422
1112 Nejvyšší státní úředníci	1,5	50 470
1120 Nejvyšší představitelé společností (kromě polit.,zám.org.)	0,2	53 663
1211 Řídící pracovníci v oblasti financí (kr.fin.,pojišť.služeb)	0,3	50 281
1212 Řídící pracovníci v oblasti lidských zdrojů	0,1	51 616
1213 Řídící pracovníci v oblasti strategie a politiky organizací	0,2	58 812
1219 Ostatní řídicí pracovníci správy podniku a pod. činností	0,6	49 035
1223 Řídící pracovníci v oblasti výzkumu a vývoje	0,1	41 373
1311 Řídící pracovníci v zemědělství, lesnictví a příb. oborech	0,3	47 602
1324 Řídící pracovníci v dopravě, logistice a příbuzných oborech	0,1	45 803
1330 Řídící pracovníci v oblasti ICT	0,2	42 566
1341 Řídící pracovníci v oblasti péče o děti	0,4	35 332
1342 Řídící pracovníci v oblasti zdravotnictví	0,3	56 144
1344 Řídící pracovníci v sociální oblasti (kromě péče o seniory)	0,3	34 556
1345 Řídící pracovníci v oblasti vzdělávání	0,8	43 815
1349 Řídící pracovníci knihoven, muzeí, práva a bezpečnosti	1,2	34 622
1431 Řídící pracovníci kultury, vydavatelství, sportu, zábavy	0,1	39 194
1439 Řídící pracovníci v ost.službách (CK, nemovitosti a jiné)	0,1	41 094
2131 Biologové, botanici, zoologové a příbuzní specialisté	0,5	31 277
2132 Specialisté v zemědělství, lesnictví, rybářství a vod.hosp.	0,6	28 411
2133 Specialisté ochrany životního prostředí (kr.přům.ekologie)	0,6	31 080
2211 Praktičtí lékaři	0,3	37 783
2212 Lékaři specialisté	3,2	57 596
2221 Všeobecné sestry se specializací	3,6	34 759
2320 Učitelé odborných předmětů, praktického vyučování, lektori	1,4	29 003
2330 Učitelé SŠ (kr.odborných předmětů), konzervatořích, 2.st.ZŠ	4,3	27 625
2341 Učitelé na 1. stupni ZŠ	2,2	25 917
2342 Učitelé v oblasti předškolní výchovy	2,5	22 758
2354 Lektori a učitelé hudby na ostatních školách	0,1	26 734
2359 Specialisté,odborní pracovníci v obl.výchovy,vzdělávání j.n.	1,4	23 594
2411 Specialisté v oblasti účetnictví	1,2	34 308
2413 Finanční analytici,specialisté v peněžnictví, pojišťovnictví	0,4	27 984
2422 Specialisté v oblasti strategie a politiky organizací	6,4	34 071
2522 Systémoví administrátoři, správci počítačových sítí	0,7	29 399
2612 Soudci a příbuzní pracovníci	0,3	23 061
2619 Specialisté v oblasti práva a příbuzných oblastech j.n.	1,0	35 029
2621 Specialisté archiváři,kurátoři a správci památkových objektů	0,6	23 772
2634 Psychologové	0,2	30 468
2635 Specialisté v oblasti sociální práce	0,3	26 613
2652 Hudebníci, zpěváci a skladatelé	0,6	24 993
3112 Stavební technici	0,4	28 279
3118 Technici kartografové,zeměměřiči,pracovníci v příbuz.oborech	0,4	21 001
3119 Technici v ostatních průmyslových oborech	1,0	22 691
3211 Technici a asistenti pro obsluhu lékařských zařízení	0,5	32 676

Hrubý měsíční plat podle podskupin zaměstnání CZ-ISCO

Hl. m. Praha

diferenciace hrubého měsíčního platu				hrubý měsíční plat				placená doba
1. decil	1. kvartil	3. kvartil	9. decil	průměr	z toho			
Kč/měs	Kč/měs	Kč/měs	Kč/měs	Kč/měs	odměny	příplatky	náhrady	hod/měs
					%	%	%	
21 355	23 823	29 211	33 924	27 085	12,5	31,5	0,3	188,7
26 942	34 726	70 929	93 946	56 880	16,2	25,0	10,5	174,6
37 370	43 528	73 236	90 508	59 932	15,3	28,1	11,3	173,8
33 946	40 226	62 657	79 017	55 116	15,9	25,8	10,4	174,5
32 718	39 114	67 661	81 655	56 978	18,4	24,8	11,1	174,7
35 499	45 109	70 427	82 471	60 514	19,2	27,1	11,5	173,7
31 854	39 971	65 254	80 398	53 205	16,1	25,5	10,5	175,2
28 515	32 825	59 257	80 817	50 399	19,7	20,3	9,6	174,4
33 856	39 662	58 620	72 544	50 961	16,0	22,9	11,3	176,5
31 160	37 231	58 196	68 752	48 513	12,7	24,7	11,6	174,5
27 808	34 139	53 747	61 906	44 436	12,0	22,3	10,5	174,9
26 180	30 662	39 788	43 528	35 488	9,6	18,4	15,5	174,1
35 059	45 298	78 352	104 978	66 132	20,0	16,4	10,3	179,9
24 791	28 293	47 282	62 136	39 689	11,5	20,0	11,9	174,6
32 984	37 925	51 888	59 470	45 388	11,3	22,1	15,1	174,4
21 986	25 999	47 894	58 090	38 470	8,7	20,1	10,3	175,3
25 681	28 448	48 910	62 473	41 120	7,3	27,1	11,2	174,1
27 720	36 540	47 719	55 614	42 862	13,7	16,7	10,6	174,2
22 030	25 344	40 239	50 150	34 394	8,9	16,1	11,7	177,9
22 660	25 274	31 732	37 543	29 433	7,8	12,1	10,6	174,6
22 400	26 611	35 942	40 705	31 897	10,0	13,7	11,1	176,6
27 559	31 246	48 288	60 649	41 742	6,9	14,0	9,6	188,3
34 574	44 799	74 872	95 184	61 945	13,1	16,9	9,7	191,3
26 607	30 087	39 836	45 358	35 523	7,3	18,6	10,8	179,3
24 766	26 684	31 856	34 654	29 624	6,0	10,9	15,4	174,3
23 598	25 341	30 296	33 419	28 297	5,1	8,3	16,0	174,6
23 006	24 334	27 550	29 141	26 192	4,3	4,7	16,0	174,3
20 604	21 597	23 873	25 501	22 938	5,2	2,2	15,5	174,0
23 359	24 998	28 067	30 226	26 876	5,7	3,6	15,2	174,8
19 290	21 518	27 197	31 452	24 869	5,2	7,1	15,3	174,4
24 317	28 789	40 970	49 260	35 920	12,7	17,6	10,5	174,7
20 733	23 479	31 958	37 403	28 739	7,7	15,1	12,3	174,1
23 149	28 408	40 436	48 702	35 559	10,7	15,8	10,4	174,6
21 506	24 858	35 118	41 845	30 904	9,2	16,4	10,9	175,2
17 688	20 094	26 075	28 664	23 478	9,4	4,1	9,9	174,3
24 557	28 962	42 358	52 177	36 806	11,6	16,2	10,8	174,8
17 696	20 566	28 512	35 897	25 783	7,9	10,6	10,0	174,2
24 145	26 788	34 498	40 138	31 486	5,7	12,4	12,7	174,9
18 345	21 078	31 933	39 635	27 790	8,4	18,3	10,5	172,7
20 845	22 713	33 075	39 442	28 420	2,1	17,7	9,2	174,4
22 114	25 089	31 633	36 252	28 984	8,7	15,2	10,4	174,6
16 853	18 255	23 915	26 889	21 394	9,0	5,1	10,7	174,0
18 238	19 676	28 137	35 118	24 890	6,7	18,4	9,8	173,4
24 199	28 465	38 585	46 929	34 531	10,1	17,5	11,0	185,5

Hrubý měsíční plat podle podskupin zaměstnání CZ-ISCO

podskupina zaměstnání / kategorie zaměstnání CZ-ISCO	Hl. m. Praha	
	počet zaměstnanců přepočtený podle placených měsíců	hrubý měsíční plat
	tis. osob	medián Kč/měs
3212 Odborní laboranti, laboratorní asistenti v obl.zdravotnictví	1,0	28 439
3221 Všeobecné sestry bez specializace	4,6	30 614
3255 Odborní pracovníci v oblasti rehabilitace	0,3	25 459
3256 Zdravotničtí asistenti (praktické sestry)	0,3	22 282
3258 Zdravotničtí záchranáři	0,1	29 010
3313 Odborní pracovníci účetnictví, ekonomiky, personalistiky	2,9	26 931
3333 Odborní pracovníci úřadů práce a pracovních agentur	0,2	23 565
3341 Vedoucí v oblasti administrativních agend	0,8	37 272
3342 Odborní administrativní pracovníci v právní oblasti	0,5	23 797
3343 Odborní pracovníci v administrativě a správě organizace	7,9	26 427
3352 Pracovníci veřejné správy v oblasti daní	2,4	24 166
3353 Pracovníci veřejné správy v oblasti sociálních, jiných dávek	1,1	21 633
3354 Pracovníci veřejné správy vydávající různá povolení	0,2	27 468
3355 Policejní inspektoři, komisaři a radové Policie ČR	9,4	34 420
3359 Pracovníci veřejné správy v oblasti státních regulací j.n.	0,5	36 759
3411 Odborní pracovníci v právní obl.,bezpečnosti,příbuz.oborech	0,3	29 131
3412 Odborní pracovníci v oblasti sociální práce	0,7	25 525
3511 Technici provozu ICT	0,4	23 512
4110 Všeobecní administrativní pracovníci	2,3	25 491
4120 Sekretáři (všeobecní)	0,7	25 369
4131 Pracovníci pro zpracování textů, pisáři	0,5	16 919
4132 Pracovníci pro zadávání dat	0,1	20 441
4223 Operátoři telefonních panelů	0,1	16 319
4225 Pracovníci v informačních kancelářích	0,2	22 982
4311 Úředníci v oblasti účetnictví	0,3	24 850
4312 Úředníci v oblasti statistiky, finančnictví a pojišťovnictví	1,2	18 646
4313 Mzdoví účetní	0,1	29 766
4321 Úředníci ve skladech	0,2	19 088
4323 Pracovníci v dopravě a přepravě	0,2	24 734
4411 Knihovníci	1,0	21 480
4412 Pracovníci poštovního provozu (kromě úředníků na přepážkách)	0,1	19 268
4415 Pracovníci evidence dat a archivů	0,5	20 780
4416 Personální referenti	0,2	29 991
4419 Úředníci j.n.	2,5	30 020
5120 Kuchaři (kromě šéfkuchařů), pomocní kuchaři	2,4	14 662
5151 Provozní pracovníci pohostinství, ubytovacích a j. zařízení	0,7	20 500
5153 Správci objektů	1,0	16 431
5164 Chovatelé,ošetřovatelé zvířat v zařiz.pro chov,příbuz.prac.	0,2	22 140
5230 Pokladníci a prodavači vstupenek a jízdenek	0,2	21 379
5312 Asistenti pedagogů	0,3	17 703
5321 Ošetřovatelé a příbuz.pracovníci ve zdrav. a soc.zařízeních	0,7	20 009
5322 Ošetřovatelé a příbuz.prac. domácí péče, terén.soc.služeb	0,3	17 375
5329 Pracovníci osobní péče ve zdravotní a sociální oblasti j.n.	2,4	19 919
5411 Příslušníci HZS ČR,hasiči ostatních jednotek požární ochrany	0,4	30 770

Hrubý měsíční plat podle podskupin zaměstnání CZ-ISCO

Hl. m. Praha

diferenciace hrubého měsíčního platu				hrubý měsíční plat				placená doba
1. decil	1. kvartil	3. kvartil	9. decil	průměr	z toho			
Kč/měs	Kč/měs	Kč/měs	Kč/měs	Kč/měs	odměny	příplatky	náhrady	hod/měs
					%	%	%	
21 299	24 115	34 000	40 395	29 938	7,4	14,5	11,4	183,9
24 019	26 968	34 439	38 478	31 011	6,0	16,7	10,4	177,2
19 671	22 094	28 424	31 817	25 716	6,2	9,4	11,0	176,8
17 386	19 701	24 539	27 505	22 516	5,6	17,6	9,8	175,8
21 932	24 833	32 489	39 443	30 106	4,6	23,2	9,5	179,1
20 759	23 571	31 221	37 015	28 211	10,2	14,9	10,5	174,8
18 753	20 723	27 711	32 360	24 593	7,5	11,2	10,2	176,2
18 997	24 232	51 548	63 220	39 667	18,4	18,7	10,3	174,2
17 588	20 287	27 708	34 507	25 194	8,2	11,3	10,4	175,0
19 052	21 986	32 410	38 844	28 119	9,4	15,0	10,7	174,4
19 131	21 491	26 730	29 655	24 453	1,3	13,7	9,9	174,3
17 128	19 310	25 518	30 499	23 090	6,9	11,0	11,5	175,9
22 921	24 967	29 694	32 813	27 747	8,4	13,3	10,4	174,4
25 522	29 446	40 501	46 383	35 597	3,4	19,4	13,3	169,3
23 774	29 739	44 554	50 065	37 374	7,6	18,3	10,8	181,3
22 412	25 016	34 940	41 514	30 660	9,6	15,9	10,8	174,1
18 072	20 553	29 857	32 509	25 434	8,3	15,7	10,6	174,7
18 604	20 862	26 926	33 004	24 652	8,1	15,3	10,2	173,3
17 145	20 714	31 349	39 559	27 331	11,8	14,1	10,6	175,3
17 167	20 964	29 320	33 501	25 611	11,9	15,4	10,5	175,1
12 400	14 573	18 778	21 214	16 963	7,4	3,7	9,7	174,6
16 639	18 288	22 858	26 490	20 837	4,7	12,1	10,2	175,2
12 556	14 185	20 182	24 442	18 044	4,8	17,7	9,6	174,5
16 190	20 043	25 750	28 691	23 054	7,9	14,7	10,3	176,5
19 428	21 994	28 737	31 913	25 765	8,6	14,3	10,5	174,7
14 385	16 140	21 043	23 698	19 165	5,6	7,1	12,2	174,2
21 882	24 808	32 866	34 071	29 168	10,4	16,4	11,5	175,2
15 521	16 793	21 657	24 651	19 772	6,1	14,5	10,3	175,9
20 119	22 247	29 760	32 845	26 055	3,5	18,6	10,3	179,3
16 227	18 497	25 042	31 333	22 829	7,9	9,1	10,2	174,6
14 633	16 928	23 061	27 541	20 284	10,2	10,4	10,2	174,9
14 896	17 812	25 422	30 357	21 792	7,7	10,9	10,8	174,3
22 703	25 810	35 065	40 397	31 638	13,1	17,5	10,4	175,1
21 468	25 103	36 806	44 209	32 056	13,0	14,1	10,7	174,7
12 042	13 059	17 132	20 526	15 605	6,1	8,0	9,8	174,9
13 395	17 406	22 871	26 347	20 487	6,7	12,9	9,8	174,8
13 047	14 411	19 283	23 247	17 453	7,7	10,0	9,5	175,6
17 210	19 890	24 816	29 818	23 052	13,4	21,3	9,9	172,6
15 273	17 954	24 768	27 696	21 583	9,5	15,2	10,0	176,2
14 739	15 958	20 080	23 224	18 331	5,1	6,8	14,9	174,7
15 965	17 673	22 235	24 722	20 221	5,6	17,8	10,5	169,0
15 726	16 609	18 317	19 473	17 529	6,8	14,9	9,7	176,3
16 036	17 763	22 890	25 952	20 593	5,3	16,6	10,4	178,3
24 220	27 110	34 664	39 487	31 719	3,7	18,3	9,7	167,2

Hrubý měsíční plat podle podskupin zaměstnání CZ-ISCO

Hl. m. Praha		
podskupina zaměstnání / kategorie zaměstnání CZ-ISCO	počet zaměstnanců přepočtený podle placených měsíců	hrubý měsíční plat
		medián
	tis. osob	Kč/měs
5414 Pracovníci ostrahy a bezpečnostních agentur	0,6	15 285
6113 Zahradníci a pěstitelé v zahradnických školkách	0,2	18 516
7119 Ostatní řemeslníci, kvalifikovaní prac.hl. stavební výroby	0,3	18 818
7126 Instalatéři, potrubáři, stavební zámečníci a stavební klempíři	0,1	19 937
7222 Nástrojaři a příbuzní pracovníci	0,2	21 047
7231 Mechanici a opraváři motorových vozidel	0,1	21 003
7411 Stavební a provozní elektrikáři	0,1	22 528
7412 Elektromechanici	0,1	20 579
7531 Krejčí, kožešníci a kloboučníci	0,1	18 561
7533 Švadleny, šičky, vyšivači a pracovníci v příbuzných oborech	0,1	15 812
8157 Obsluha strojů v prádelnách a čistírnách	0,1	14 912
8182 Obsluha parních turbín, kotlů a příbuzných zařízení	0,1	20 893
8322 Řidiči osobních a malých dodávkových automobilů, taxikáři	0,8	23 980
8331 Řidiči autobusů, trolejbusů a tramvají	0,1	25 347
8332 Řidiči nákladních automobilů, tahačů a speciálních vozidel	0,1	21 900
8344 Obsluha vysokozdvížných a jiných vozíků a skladníci	0,1	19 896
9112 Uklízeči a pomocníci v hotelích, admin., průmysl. a j. objektech	2,5	12 168
9333 Pomocní manipulační pracovníci (kromě výroby)	0,3	16 961
9412 Pomocníci v kuchyni	0,1	13 402
9622 Pomocní pracovníci údržby budov	0,1	15 994

Hrubý měsíční plat podle podskupin zaměstnání CZ-ISCO

Hl. m. Praha

diferenciace hrubého měsíčního platu				hrubý měsíční plat				placená doba
1. decil	1. kvartil	3. kvartil	9. decil	průměr	z toho			
Kč/měs	Kč/měs	Kč/měs	Kč/měs	Kč/měs	odměny	příplatky	náhrady	hod/měs
					%	%	%	
11 209	12 781	17 968	22 745	16 195	5,0	17,3	9,8	176,6
14 001	15 820	21 465	24 533	18 967	9,8	14,4	10,1	176,1
15 175	16 435	21 981	26 627	19 769	5,6	16,5	9,3	183,1
17 046	18 335	21 998	25 927	20 834	4,9	15,9	10,0	180,4
16 262	18 543	23 417	26 640	21 394	5,1	17,4	9,8	179,8
17 203	18 562	24 077	25 432	21 519	4,6	16,4	11,1	178,3
17 767	19 428	27 052	30 968	23 527	4,9	20,8	9,7	179,7
16 884	18 767	24 773	27 440	21 943	4,6	17,1	9,1	180,0
15 397	16 560	19 836	20 901	18 393	3,0	9,7	9,3	174,5
13 314	14 024	16 766	19 858	15 816	4,1	13,7	9,7	179,6
12 972	13 696	16 009	17 369	15 110	5,6	15,2	10,4	175,1
15 649	17 994	24 454	27 052	21 311	3,3	18,9	9,2	176,2
17 563	19 809	29 551	34 835	25 437	10,1	18,8	9,0	190,4
20 404	23 686	27 429	29 030	25 199	1,8	22,1	8,6	197,1
17 474	19 285	23 480	25 517	21 476	3,9	19,4	9,0	188,4
16 449	17 770	21 593	24 176	20 076	10,0	15,0	10,0	178,9
10 571	11 296	13 565	16 054	12 811	5,1	6,9	9,9	174,9
13 165	14 147	19 050	21 021	17 396	4,8	15,5	9,6	181,1
11 015	12 025	15 601	16 471	13 793	4,0	10,9	9,1	176,1
12 378	14 468	18 628	21 339	16 864	7,6	13,1	10,0	176,8

Základní informace o měsíční odpracované a neodpracované době

Hl. m. Praha

Průměrná měsíční odpracovaná doba 147,0 hod/měs

z toho přesčas 2,7 hod/měs

Diferenciace

1. decil - 10 % měsíčních odpracovaných dob menších než 133,3 hod/měs

1. kvartil - 25 % měsíčních odpracovaných dob menších než 141,3 hod/měs

Medián - 50 % měsíčních odpracovaných dob menších než 148,7 hod/měs

3. kvartil - 25 % měsíčních odpracovaných dob větších než 153,1 hod/měs

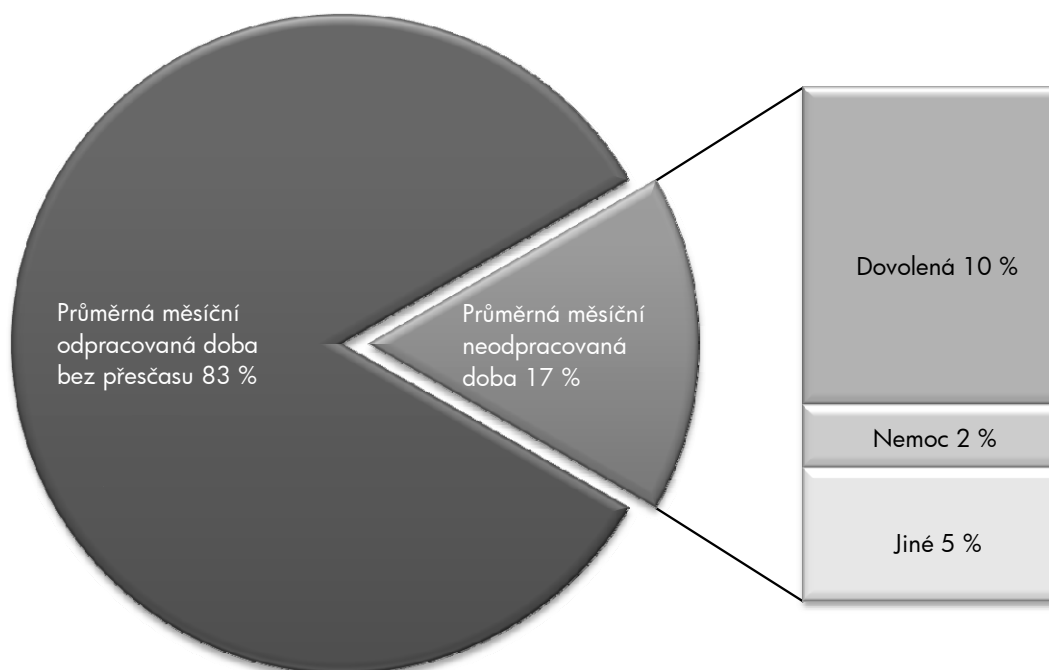
9. decil - 10 % měsíčních odpracovaných dob větších než 160,0 hod/měs

Průměrná měsíční neodpracovaná doba 28,6 hod/měs

z toho dovolená 17,7 hod/měs

z toho nemoc 3,5 hod/měs

Struktura fondu pracovní doby



**Měsíční odpracovaná a neodpracovaná doba
podle podskupin zaměstnání CZ-ISCO**

podskupina zaměstnání/ kategorie zaměstnání CZ-ISCO	počet zaměstnanců přepočtený podle evid.	odpracovaná doba		neodpracovaná doba			
		celkem	z toho	celkem	z toho		
		tis. osob	hod/měs	hod/měs	hod/měs	dovolená	nemoc
		Hl. m. Praha					
0310 Ostatní zaměstnanci v ozbrojených silách	1,3	154,9	3,5	33,7	19,1	0,7	
1112 Nejvyšší státní úředníci	1,5	148,7	0,6	25,9	16,7	1,2	
1120 Nejvyšší představitelé společností (kromě polit.,zájm.org.)	0,2	147,9	0,3	25,9	18,2	0,6	
1211 Řídící pracovníci v oblasti financí (kr.fin.,pojišť.služeb)	0,3	148,7	0,2	25,8	14,5	3,0	
1212 Řídící pracovníci v oblasti lidských zdrojů	0,1	148,7	0,6	26,0	15,6	1,4	
1213 Řídící pracovníci v oblasti strategie a politiky organizací	0,2	147,8	0,1	25,9	14,6	1,3	
1219 Ostatní řídicí pracovníci správy podniku a pod. činností	0,6	149,1	0,4	26,1	15,2	2,2	
1223 Řídící pracovníci v oblasti výzkumu a vývoje	0,1	148,5	0,4	25,9	16,0	1,4	
1311 Řídící pracovníci v zemědělství, lesnictví a příb. oborech	0,3	148,8	0,2	27,8	15,8	1,9	
1324 Řídící pracovníci v dopravě, logistice a příbuzných oborech	0,1	146,1	0,4	28,4	16,6	2,6	
1330 Řídící pracovníci v oblasti ICT	0,2	148,5	0,6	26,4	13,3	1,5	
1341 Řídící pracovníci v oblasti péče o děti	0,4	142,3	0,1	31,8	25,6	0,5	
1342 Řídící pracovníci v oblasti zdravotnictví	0,3	153,6	3,3	26,2	17,0	1,6	
1344 Řídící pracovníci v sociální oblasti (kromě péče o seniory)	0,3	144,1	0,2	30,5	17,4	4,0	
1345 Řídící pracovníci v oblasti vzdělávání	0,8	141,7	0,3	32,7	25,2	0,7	
1349 Řídící pracovníci knihoven, muzeí, práva a bezpečnosti	1,3	148,9	3,3	26,5	16,0	3,0	
1431 Řídící pracovníci kultury, vydavatelství, sportu, zábavy	0,1	150,7	0,3	23,4	15,7	1,0	
1439 Řídící pracovníci v ost.službách (CK, nemovitosti a jiné)	0,1	149,3	0,2	24,9	17,2	1,2	
2131 Biologové, botanici, zoologové a příbuzní specialisté	0,5	148,8	3,0	29,0	17,2	2,5	
2132 Specialisté v zemědělství, lesnictví, rybářství a vod.hosp.	0,6	145,3	0,0	29,2	16,7	2,7	
2133 Specialisté ochrany životního prostředí (kr.přum.ekologie)	0,7	146,3	0,0	30,2	16,9	4,6	
2211 Praktičtí lékaři	0,3	162,2	12,0	25,7	16,4	3,7	
2212 Lékaři specialisté	3,2	164,7	15,4	26,2	18,0	2,2	
2221 Všeobecné sestry se specializací	3,7	152,3	9,2	26,8	17,8	3,5	
2320 Učitelé odborných předmětů, praktického vyučování, lektori	1,4	139,4	0,2	34,9	25,0	1,9	
2330 Učitelé SŠ (kr.odborných předmětů), konzervatořích, 2.st.ZŠ	4,3	138,2	0,4	36,5	25,8	2,2	
2341 Učitelé na 1. stupni ZŠ	2,3	138,4	0,3	35,9	25,8	2,9	
2342 Učitelé v oblasti předškolní výchovy	2,5	138,9	0,0	35,1	25,7	3,5	
2354 Lektori a učitelé hudby na ostatních školách	0,1	142,5	0,2	32,4	26,4	0,8	
2359 Specialisté,odborní pracovníci v obl.výchovy,vzdělávání j.n.	1,4	139,5	0,3	35,0	24,6	3,0	
2411 Specialisté v oblasti účetnictví	1,2	147,8	0,3	26,8	15,4	3,6	
2413 Finanční analytici,specialisté v peněžnictví, pojišťovnictví	0,5	142,3	0,1	31,9	17,5	4,7	
2422 Specialisté v oblasti strategie a politiky organizací	6,5	147,9	0,3	26,8	15,2	3,4	
2522 Systémoví administrátoři, správci počítačových sítí	0,7	148,3	1,0	26,9	15,2	2,2	
2612 Soudci a příbuzní pracovníci	0,3	147,9	0,1	26,5	16,5	3,3	
2619 Specialisté v oblasti práva a příbuzných oblastech j.n.	1,0	146,4	0,1	28,4	15,1	4,3	
2621 Specialisté archiváři,kurátoři a správci památkových objektů	0,6	148,6	0,1	25,6	15,4	2,7	
2634 Psychologové	0,2	144,2	0,9	30,8	21,4	3,1	
2635 Specialisté v oblasti sociální práce	0,3	145,6	0,2	27,1	16,3	3,6	
2652 Hudebníci, zpěváci a skladatelé	0,6	151,5	0,0	23,0	16,3	1,4	
3112 Stavební technici	0,4	146,8	0,4	27,8	15,5	3,7	
3118 Technici kartografové,zeměměřiči,pracovníci v příbuz.oborech	0,4	143,3	0,0	30,8	17,5	7,0	
3119 Technici v ostatních průmyslových oborech	1,0	150,3	2,8	23,1	15,8	2,6	
3211 Technici a asistenti pro obsluhu lékařských zařízení	0,5	157,0	10,6	28,2	19,4	2,9	

**Měsíční odpracovaná a neodpracovaná doba
podle podskupin zaměstnání CZ-ISCO**

podskupina zaměstnání/ kategorie zaměstnání CZ-ISCO	počet zaměstnanců přepočtený podle evid. tis. osob	odpracovaná doba		neodpracovaná doba		
		celkem hod/měs	z toho hod/měs	celkem hod/měs	z toho	
					dovolená	nemoc
		Hl. m. Praha				
3212 Odborní laboranti, laboratorní asistenti v obl.zdravotnictví	1,1	153,5	9,1	30,1	19,0	3,9
3221 Všeobecné sestry bez specializace	4,7	150,8	9,0	26,2	16,9	3,6
3255 Odborní pracovníci v oblasti rehabilitace	0,3	147,9	1,5	28,8	17,2	5,0
3256 Zdravotničtí asistenti (praktické sestry)	0,3	152,3	10,9	23,3	16,0	2,6
3258 Zdravotničtí záchranáři	0,1	156,5	14,6	22,5	16,5	2,0
3313 Odborní pracovníci účetnictví, ekonomiky, personalistiky	2,9	147,5	0,3	27,3	15,3	3,6
3333 Odborní pracovníci úřadů práce a pracovních agentur	0,2	152,9	2,0	23,3	15,9	5,2
3341 Vedoucí v oblasti administrativních agend	0,8	147,7	0,2	26,6	16,7	2,5
3342 Odborní administrativní pracovníci v právní oblasti	0,6	147,4	0,2	27,6	16,7	3,5
3343 Odborní pracovníci v administrativě a správě organizace	8,1	146,0	0,4	28,5	16,3	4,6
3352 Pracovníci veřejné správy v oblasti daní	2,5	148,0	0,3	26,3	16,6	3,3
3353 Pracovníci veřejné správy v oblasti sociálních, jiných dávek	1,1	145,3	1,6	30,7	16,6	6,6
3354 Pracovníci veřejné správy vydávající různá povolení	0,2	145,7	0,2	28,7	16,8	5,2
3355 Policejní inspektoři, komisaři a radové Policie ČR	9,6	142,6	5,8	26,8	19,0	3,0
3359 Pracovníci veřejné správy v oblasti státních regulací j.n.	0,5	149,3	0,4	31,6	13,8	3,2
3411 Odborní pracovníci v právní obl.,bezpečnosti,příbuz.oborech	0,3	145,0	0,1	29,2	15,9	4,4
3412 Odborní pracovníci v oblasti sociální práce	0,7	146,9	1,0	27,9	16,7	4,8
3511 Technici provozu ICT	0,4	146,8	0,5	26,6	16,0	4,4
4110 Všeobecní administrativní pracovníci	2,3	146,6	0,4	28,8	16,8	4,3
4120 Sekretáři (všeobecní)	0,7	146,8	0,2	28,3	15,3	4,4
4131 Pracovníci pro zpracování textů, písaři	0,5	145,2	0,2	29,5	16,1	7,5
4132 Pracovníci pro zadávání dat	0,1	144,8	0,7	30,4	16,2	6,3
4223 Operátoři telefonních panelů	0,1	150,2	4,9	24,1	16,2	2,2
4225 Pracovníci v informačních kancelářích	0,2	149,7	5,2	26,8	16,4	3,5
4311 Úředníci v oblasti účetnictví	0,3	147,6	0,2	27,1	15,8	3,2
4312 Úředníci v oblasti statistiky, finančnictví a pojišťovnictví	1,3	138,7	0,1	35,5	17,3	9,3
4313 Mzdoví účetní	0,1	145,8	0,7	29,4	16,1	4,6
4321 Úředníci ve skladech	0,2	149,0	1,2	26,8	16,2	3,6
4323 Pracovníci v dopravě a přepravě	0,3	151,9	8,9	27,1	15,6	5,5
4411 Knihovníci	1,0	146,1	0,4	28,4	7,3	5,7
4412 Pracovníci poštovního provozu (kromě úředníků na přepážkách)	0,1	146,0	0,7	29,0	16,0	5,7
4415 Pracovníci evidence dat a archivů	0,5	142,9	0,0	31,4	15,1	7,6
4416 Personální referenti	0,2	148,2	0,4	26,9	16,3	3,2
4419 Úředníci j.n.	2,5	144,7	0,2	30,0	17,1	4,1
5120 Kuchaři (kromě šéfkuchařů), pomocní kuchaři	2,5	146,8	0,9	28,2	16,1	4,6
5151 Provozní pracovníci pohostinství, ubytovacích a j. zařízení	0,7	148,1	0,6	26,8	16,2	3,9
5153 Správci objektů	1,0	150,9	1,2	24,7	16,1	2,5
5164 Chovatelé,ošetřovatelé zvířat v zaříz.pro chov,příbuz.prac.	0,2	143,7	1,1	28,8	16,2	6,2
5230 Pokladníci a prodavači vstupenek a jízdenek	0,2	150,0	2,0	26,1	15,7	3,2
5312 Asistenti pedagogů	0,3	141,2	0,4	33,6	22,6	3,1
5321 Ošetřovatelé a příbuz.pracovníci ve zdrav. a soc.zařízeních	0,7	144,2	2,6	24,9	14,5	4,9
5322 Ošetřovatelé a příbuz.prac. domácí péče, terén.soc.služeb	0,3	146,0	1,7	30,1	16,2	7,6
5329 Pracovníci osobní péče ve zdravotní a sociální oblasti j.n.	2,5	151,4	8,4	26,6	17,2	4,0
5411 Příslušníci HZS ČR,hasiči ostatních jednotek požární ochrany	0,4	145,8	4,6	21,5	12,3	2,5

**Měsíční odpracovaná a neodpracovaná doba
podle podskupin zaměstnání CZ-ISCO**

							Hl. m. Praha	
podskupina zaměstnání/ kategorie zaměstnání CZ-ISCO	počet zaměstnanců přepočtený podle evid.	odpracovaná doba		neodpracovaná doba				
		celkem	z toho	celkem	z toho			
	tis. osob	hod/měs	hod/měs	hod/měs	dovolená	nemoc		
5414 Pracovníci ostrahy a bezpečnostních agentur	0,6	152,8	7,0	23,7	15,9	3,3		
6113 Zahradníci a pěstitelé v zahradnických školkách	0,2	147,6	1,6	28,5	17,1	5,8		
7119 Ostatní řemeslníci, kvalifikovaní prac.hl. stavební výroby	0,3	154,1	8,3	28,7	15,9	6,6		
7126 Instalatéři, potrubáři, stavební zámečníci a stavební klempíři	0,1	153,5	6,1	26,8	16,6	3,5		
7222 Nástrojaři a příbuzní pracovníci	0,2	154,1	5,4	25,6	16,1	3,4		
7231 Mechanici a opraváři motorových vozidel	0,1	150,3	3,5	27,9	16,9	5,0		
7411 Stavební a provozní elektrikáři	0,1	155,2	6,7	24,4	15,9	2,6		
7412 Elektromechanici	0,1	154,3	6,6	25,6	14,8	3,0		
7531 Krejčí, kožešníci a kloboučníci	0,1	148,4	0,4	26,1	15,4	3,9		
7533 Švadleny, šičky, vyšivači a pracovníci v příbuzných oborech	0,1	151,6	5,0	28,0	16,5	5,2		
8157 Obsluha strojů v prádelnách a čistírnách	0,1	149,5	1,5	25,6	17,0	2,7		
8182 Obsluha parních turbín, kotlů a příbuzných zařízení	0,1	154,2	6,1	22,0	14,9	2,9		
8322 Řidiči osobních a malých dodávkových automobilů, taxikáři	0,8	163,9	17,0	26,0	16,3	3,5		
8331 Řidiči autobusů, trolejbusů a tramvají	0,1	172,3	22,6	24,5	15,8	2,2		
8332 Řidiči nákladních automobilů, tahačů a speciálních vozidel	0,2	160,5	13,5	27,2	15,0	5,7		
8344 Obsluha vysokozdvizných a jiných vozíků a skladníci	0,1	150,3	4,1	28,4	16,7	4,7		
9112 Uklízeči a pomocníci v hotelích, admin., průmysl. a j. objektech	2,6	147,4	0,7	27,5	15,9	5,1		
9333 Pomocní manipulační pracovníci (kromě výroby)	0,3	152,5	6,7	28,2	16,0	5,9		
9412 Pomocníci v kuchyni	0,1	147,9	1,7	28,0	14,5	7,5		
9622 Pomocní pracovníci údržby budov	0,1	149,6	2,7	27,2	16,5	3,9		

Základní informace o hodinovém výdělku

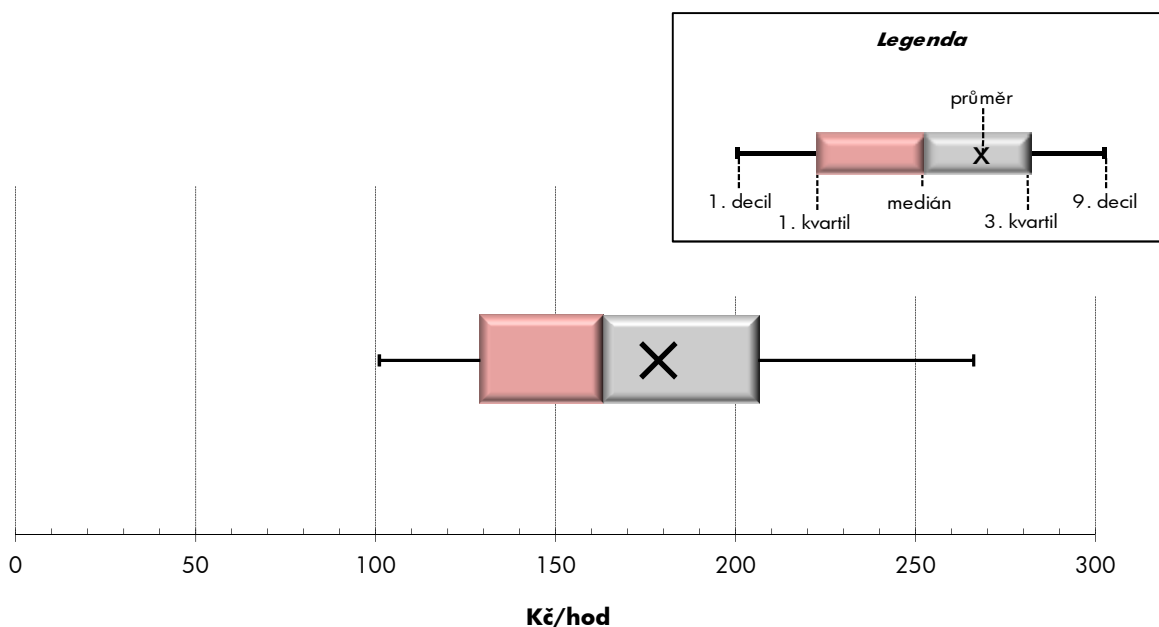
Hl. m. Praha

Medián hodinového výdělku	163,1 Kč/hod
Index mediánu hodinového výdělku vůči 4. čtvrtletí 2011	100,2 %

Diferenciace

1. decil - 10 % hodinových výdělků menších než	101,0 Kč/hod
1. kvartil - 25 % hodinových výdělků menších než	129,0 Kč/hod
Medián - 50 % hodinových výdělků menších než	163,1 Kč/hod
3. kvartil - 25 % hodinových výdělků větších než	206,3 Kč/hod
9. decil - 10 % hodinových výdělků větších než	266,1 Kč/hod

Průměr hodinového výdělku	178,6 Kč/hod
--	---------------------



Hodinový výdělek se zjišťuje jako průměrný hodinový výdělek definovaný v § 351 až § 362 zákona č. 262/2006 Sb., zákoníku práce, ve znění pozdějších předpisů.

Hodinový výdělek podle pohlaví a věku

Hl. m. Praha

pohlaví/ věková skupina	počet zaměstnanců přepočtený podle placených měsíců	medián hodinového výdělku	diferenciace hodinového výdělku		průměr hodinového výdělku
			1. decil	9. decil	
	tis. osob	Kč/hod	Kč/hod	Kč/hod	Kč/hod
CELKEM - platová sféra	127,8	163,1	101,0	266,1	178,6
do 20 let	0,1	93,5	65,9	129,4	96,8
20 - 29 let	17,5	142,4	94,6	198,9	147,0
30 - 39 let	30,0	166,4	104,3	261,1	178,9
40 - 49 let	31,4	166,9	103,4	274,8	184,1
50 - 59 let	34,8	169,9	104,6	281,6	186,6
60 a více let	14,1	167,3	94,3	294,6	185,4
MUŽI	48,0	179,3	112,5	304,6	199,7
do 20 let	0,0	93,0	57,9	129,4	95,5
20 - 29 let	6,8	147,0	98,6	199,2	150,3
30 - 39 let	14,0	181,5	117,6	287,2	196,4
40 - 49 let	10,4	198,5	123,6	331,9	219,3
50 - 59 let	10,6	189,2	117,4	335,6	214,2
60 a více let	6,2	179,9	103,7	328,3	203,3
ŽENY	79,8	155,1	94,6	241,0	165,9
do 20 let	0,1	93,6	69,6	126,1	97,5
20 - 29 let	10,7	139,2	92,6	198,7	144,9
30 - 39 let	15,9	153,3	94,2	236,4	163,4
40 - 49 let	21,0	155,8	95,7	241,9	166,7
50 - 59 let	24,2	162,8	99,0	252,8	174,5
60 a více let	7,9	159,0	86,1	263,3	171,3

Hodinový výdělek podle podskupin zaměstnání CZ-ISCO

podskupina zaměstnání/ zaměstnání CZ-ISCO	počet zaměstnanců přepočtený podle placených měsíců	medián hodinového výdělku	diferenciace hodinového výdělku		průměr hodinového výdělku
			1. decil	9. decil	
			Kč/hod	Kč/hod	
			tis. osob	Kč/hod	
Hl. m. Praha					
0310 Ostatní zaměstnanci v ozbrojených silách	1,3	138,0	111,6	162,7	137,8
1112 Nejvyšší státní úředníci	1,4	296,2	145,8	596,5	340,1
1120 Nejvyšší představitelé společností (kromě polit.,zájm.org.)	0,2	328,6	225,9	544,5	372,0
1211 Řídící pracovníci v oblasti financí (kr.fin.,pojišť.sluzheb)	0,3	292,8	195,3	492,6	334,2
1212 Řídící pracovníci v oblasti lidských zdrojů	0,1	309,3	196,4	567,5	350,7
1213 Řídící pracovníci v oblasti strategie a politiky organizací	0,2	357,2	229,3	533,5	377,7
1219 Ostatní řídicí pracovníci správy podniku a pod. činností	0,6	297,2	196,9	488,9	323,1
1223 Řídící pracovníci v oblasti výzkumu a vývoje	0,1	254,0	165,6	611,8	339,7
1311 Řídící pracovníci v zemědělství, lesnictví a příb. oborech	0,3	276,8	190,2	460,6	303,4
1324 Řídící pracovníci v dopravě, logistice a příbuzných oborech	0,1	278,1	165,8	399,5	292,4
1330 Řídící pracovníci v oblasti ICT	0,2	258,8	155,9	420,7	272,6
1341 Řídící pracovníci v oblasti péče o děti	0,3	223,8	159,1	291,8	226,3
1342 Řídící pracovníci v oblasti zdravotnictví	0,3	320,4	197,5	629,0	374,7
1344 Řídící pracovníci v sociální oblasti (kromě péče o seniory)	0,3	193,7	132,9	391,7	232,9
1345 Řídící pracovníci v oblasti vzdělávání	0,9	284,0	198,0	411,6	296,5
1349 Řídící pracovníci knihoven, muzeí, práva a bezpečnosti	1,3	204,2	127,6	373,7	234,8
1431 Řídící pracovníci kultury, vydavatelství, sportu, zábavy	0,1	247,3	153,6	444,7	281,4
1439 Řídící pracovníci v ost.sluzbách (CK, nemovitosti a jiné)	0,1	234,8	187,8	326,0	252,1
2131 Biologové, botanici, zoologové a příbuzní specialisté	0,6	179,4	125,0	298,0	199,5
2132 Specialisté v zemědělství, lesnictví, rybářství a vod.hosp.	0,6	160,9	126,7	218,4	166,6
2133 Specialisté ochrany životního prostředí (kr.přům.ekologie)	0,6	184,9	133,5	243,4	190,4
2211 Praktičtí lékaři	0,4	198,2	146,8	319,7	220,6
2212 Lékaři specialisté	3,6	296,2	180,5	469,8	319,6
2221 Všeobecné sestry se specializací	3,9	194,9	149,1	245,2	197,4
2320 Učitelé odborných předmětů, praktického vyučování, lektori	1,7	177,3	146,6	225,6	184,0
2330 Učitelé SŠ (kr.odborných předmětů), konzervatořích, 2.st.ZŠ	5,0	164,8	135,7	214,9	172,0
2341 Učitelé na 1. stupni ZŠ	2,5	153,6	131,1	179,7	155,7
2342 Učitelé v oblasti předškolní výchovy	2,5	136,1	119,3	164,3	139,7
2354 Lektori a učitelé hudby na ostatních školách	0,2	161,6	133,8	223,3	170,6
2359 Specialisté,odborní pracovníci v obl.výchovy,vzdělávání j.n.	1,7	137,8	109,5	194,9	148,3
2411 Specialisté v oblasti účetnictví	1,2	201,1	136,3	301,2	213,7
2413 Finanční analytici,specialisté v peněžnictví, pojišťovnictví	0,4	154,2	105,5	215,6	157,9
2422 Specialisté v oblasti strategie a politiky organizací	6,8	202,0	130,7	302,7	215,0
2522 Systémoví administrátoři, správci počítačových sítí	0,7	175,0	123,2	263,8	185,2
2612 Soudci a příbuzní pracovníci	0,3	137,1	99,0	178,8	139,1
2619 Specialisté v oblasti práva a příbuzných oblastech j.n.	1,0	205,9	139,5	321,1	218,3
2621 Specialisté archiváři,kurátoři a správci památkových objektů	0,6	145,0	110,0	211,9	155,5
2634 Psychologové	0,3	178,1	129,1	228,8	183,0
2635 Specialisté v oblasti sociální práce	0,3	157,9	107,3	237,0	168,5
2652 Hudebníci, zpěváci a skladatelé	0,7	147,6	117,3	349,4	191,2
3112 Stavební technici	0,4	162,4	125,4	218,5	168,0
3118 Technici kartografové,zeměměřiči,pracovníci v příbuz.oborech	0,3	132,7	101,9	173,6	137,2
3119 Technici v ostatních průmyslových oborech	1,0	132,4	107,8	207,4	146,3
3211 Technici a asistenti pro obsluhu lékařských zařízení	0,5	181,3	132,6	255,9	189,5

Hodinový výdělek podle podskupin zaměstnání CZ-ISCO

podskupina zaměstnání/ zaměstnání CZ-ISCO	počet zaměstnanců přepočtený podle placených měsíců	medián hodinového výdělku	diferenciace hodinového výdělku		průměr hodinového výdělku
			1. decil	9. decil	
			Kč/hod	Kč/hod	
			tis. osob	Kč/hod	
Hl. m. Praha					
3212 Odborní laboranti, laboratorní asistenti v obl.zdravotnictví	1,0	159,3	121,0	214,8	165,9
3221 Všeobecné sestry bez specializace	4,8	174,7	136,3	217,3	176,3
3255 Odborní pracovníci v oblasti rehabilitace	0,3	140,7	105,1	177,0	142,4
3256 Zdravotničtí asistenti (praktické sestry)	0,4	131,9	100,6	158,6	131,2
3258 Zdravotničtí záchranáři	0,1	156,3	125,6	194,9	159,5
3313 Odborní pracovníci účetnictví, ekonomiky, personalistiky	2,9	159,6	118,6	229,0	169,4
3333 Odborní pracovníci úřadů práce a pracovních agentur	0,2	132,6	107,1	188,9	140,0
3341 Vedoucí v oblasti administrativních agend	0,8	221,4	117,0	413,9	246,1
3342 Odborní administrativní pracovníci v právní oblasti	0,5	142,0	104,4	208,1	150,1
3343 Odborní pracovníci v administrativě a správě organizace	8,1	156,6	108,6	230,4	166,1
3352 Pracovníci veřejné správy v oblasti daní	2,4	139,6	109,1	174,0	142,1
3353 Pracovníci veřejné správy v oblasti sociálních, jiných dávek	1,0	118,5	83,7	172,9	126,1
3354 Pracovníci veřejné správy vydávající různá povolení	0,2	160,9	133,2	195,6	163,1
3355 Policejní inspektori, komisaři a radové Policie ČR	9,5	204,4	156,2	279,2	212,6
3359 Pracovníci veřejné správy v oblasti státních regulací j.n.	0,5	192,1	129,0	260,7	193,8
3411 Odborní pracovníci v právní obl.,bezpečnosti,příbuz.oborech	0,3	170,1	126,7	248,6	180,4
3412 Odborní pracovníci v oblasti sociální práce	0,7	144,6	105,8	191,1	147,1
3511 Technici provozu ICT	0,4	139,7	106,6	189,6	146,5
4110 Všeobecní administrativní pracovníci	2,3	147,6	98,0	221,1	156,7
4120 Sekretáři (všeobecní)	0,7	150,8	101,1	209,8	155,4
4131 Pracovníci pro zpracování textů, písaři	0,6	97,8	68,9	126,4	98,6
4132 Pracovníci pro zadávání dat	0,1	115,4	88,3	150,7	119,2
4223 Operátoři telefonních panelů	0,1	95,9	75,4	140,7	103,2
4225 Pracovníci v informačních kancelářích	0,2	143,8	97,4	180,2	144,1
4311 Úředníci v oblasti účetnictví	0,3	148,0	111,5	196,4	153,1
4312 Úředníci v oblasti statistiky, finančnictví a pojišťovnictví	1,1	97,9	68,8	132,0	101,2
4313 Mzdoví účetní	0,1	174,5	130,1	231,8	176,2
4321 Úředníci ve skladech	0,2	111,3	87,8	153,4	115,8
4323 Pracovníci v dopravě a přepravě	0,2	183,0	122,1	218,5	178,9
4411 Knihovníci	1,1	127,0	93,0	194,2	138,2
4412 Pracovníci poštovního provozu (kromě úředníků na přepážkách)	0,1	113,8	85,0	154,0	118,7
4415 Pracovníci evidence dat a archivů	0,5	119,4	82,5	174,2	124,2
4416 Personální referenti	0,2	174,8	132,4	247,3	187,5
4419 Úředníci j.n.	2,4	172,9	122,7	255,9	184,2
5120 Kuchaři (kromě šéfkuchařů), pomocní kuchaři	2,6	89,4	70,6	124,0	94,2
5151 Provozní pracovníci pohostinství, ubytovacích a j. zařízení	0,7	121,6	78,7	166,8	125,0
5153 Správci objektů	1,1	99,4	76,4	143,4	105,9
5164 Chovatelé,ošetřovatelé zvířat v zařiz.pro chov,příbuz.prac.	0,2	139,0	97,5	180,1	143,1
5230 Pokladníci a prodavači vstupenek a jízdenek	0,2	121,8	85,2	202,4	134,8
5312 Asistenti pedagogů	0,4	103,5	83,8	149,7	110,1
5321 Ošetřovatelé a příbuz.pracovníci ve zdrav. a soc.zařízeních	0,7	122,0	93,5	150,4	122,5
5322 Ošetřovatelé a příbuz.prac. domácí péče, terén.soc.služeb	0,3	106,5	87,7	128,2	109,8
5329 Pracovníci osobní péče ve zdravotní a sociální oblasti j.n.	2,6	114,0	90,5	144,4	116,2
5411 Příslušníci HZS ČR,hasiči ostatních jednotek požární ochrany	0,1	168,0	130,2	233,8	183,1

Hodinový výdělek podle podskupin zaměstnání CZ-ISCO

Hl. m. Praha					
podskupina zaměstnání/ zaměstnání CZ-ISCO	počet zaměstnanců přepočtený podle placených měsíců	medián hodinového výdělku	diferenciace hodinového výdělku		průměr hodinového výdělku
			1. decil	9. decil	
	tis. osob	Kč/hod	Kč/hod	Kč/hod	Kč/hod
5414 Pracovníci ostrahy a bezpečnostních agentur	0,6	86,1	63,9	132,3	94,1
6113 Zahradníci a pěstitelé v zahradnických školkách	0,2	102,5	81,3	147,7	110,6
7119 Ostatní řemeslníci, kvalifikovaní prac.hl. stavební výroby	0,3	111,0	86,9	152,7	115,1
7126 Instalatéři,potrubaři,stavební zámečníci a stavební klempíři	0,1	109,9	95,1	160,0	117,4
7222 Nástrojaři a příbuzní pracovníci	0,2	118,2	95,3	156,9	122,8
7231 Mechanici a opraváři motorových vozidel	0,1	118,6	99,1	149,9	122,7
7411 Stavební a provozní elektrikáři	0,1	125,2	97,3	174,7	131,9
7412 Elektromechanici	0,1	126,5	99,9	175,6	131,2
7531 Krejčí, kožešníci a kloboučníci	0,1	115,0	87,8	129,0	113,3
7533 Švadleny, šičky, vyšivači a pracovníci v příbuzných oborech	0,1	89,8	76,7	107,2	92,9
8157 Obsluha strojů v prádelnách a čistírnách	0,1	86,6	76,4	122,7	93,0
8182 Obsluha parních turbín, kotlů a příbuzných zařízení	0,2	116,9	74,0	157,5	116,6
8322 Řidiči osobních a malých dodávkových automobilů, taxikáři	0,8	129,2	99,0	180,5	137,4
8331 Řidiči autobusů, trolejbusů a tramvají	0,1	122,6	110,9	148,0	126,6
8332 Řidiči nákladních automobilů, tahačů a speciálních vozidel	0,2	119,5	95,6	172,2	127,0
8344 Obsluha vysokozdvíhacích a jiných vozíků a skladníci	0,1	110,6	88,3	136,4	111,4
9112 Uklízeči a pomocníci v hotelích,admin.,průmysl.a j.objektech	2,9	72,0	60,7	97,0	76,4
9333 Pomocní manipulační pracovníci (kromě výroby)	0,3	95,0	72,3	125,2	100,2
9412 Pomocníci v kuchyni	0,1	80,5	64,0	95,7	80,7
9622 Pomocní pracovníci údržby budov	0,1	94,3	72,0	136,7	102,5



Dodatek

Technický popis šetření

Dodatek - Technický popis šetření

Technický popis šetření přibližuje metodické postupy používané při zpracování platové sféry Regionální statistiky ceny práce (RSCP-PLS). Popis je rozdělen do čtyř kapitol: koncepce šetření, vstupní údaje, nejdůležitější sledované ukazatele a definice vybraných pojmů.

1. Koncepce šetření

Kapitola popisuje základní soubor šetření a strukturu statistického souboru platové sféry RSCP-PLS.

1.1. Základní soubor

Základním souborem RSCP-PLS je soubor ekonomických subjektů, definovaný z účelovém registrem organizací RARIS informačního prezentačního systému ÚFIS spravovaným Ministerstvem financí. ÚFIS obsahuje informace z účetního a finančního výkaznictví organizačních složek státu, kapitol státního rozpočtu, státních příspěvkových organizací, státních fondů, územních samosprávných celků a jimi zřizovaných příspěvkových organizací v ČR (viz <http://wwwinfo.mfcr.cz/ufis/>). Ekonomické subjekty, které přísluší do platové sféry, odměňují platem podle § 109, odst. 3 zákona č. 262/2006 Sb., zákoníku práce, ve znění pozdějších předpisů. Statistické šetření RSCP pro platovou sféru využívá dat Informačního systému o platech, provozovaného Ministerstvem financí (viz www.mfcr.cz/isp).

1.2. Struktura souboru RSCP-PLS

Statistické šetření RSCP-PLS vychází v roce 2012 ze statistického souboru 13 250 ekonomických subjektů, které reprezentují 567 tisíc zaměstnanců (viz tabulka 1).

Soubor RSCP-PLS			
	RSCP-PLS Celkem	z toho RSCP-PLS – Hl. m. Praha	
		se sídlem v kraji	se sídlem mimo kraj
Počet ekonomických subjektů	13 250	942	11
Počet zaměstnanců	567 tis.	121 tis.	1 tis.

Tabulka 1

Z hlediska odvětvové skladby představují platovou sféru RSCP-PLS zejména tři odvětví národního hospodářství – odvětví veřejné správy, odvětví vzdělávání a odvětví zdravotní a sociální péče. Strukturu výběrového souboru RSCP-PLS z odvětvového hlediska ukazuje ve sledovaném kraji v roce 2012 tabulka 2.

Odvětvová skladba výběrového souboru RSCP-PLS – Hl. m. Praha			
Kód CZ-NACE	Sekce	Počet ES	
		se sídlem v kraji	se sídlem mimo kraj
A	Zemědělství, lesnictví a rybnářství		
B	Těžba a dobývání		
C	Zpracovatelský průmysl		
D	Výroba a rozvod elektřiny, plynu, tepla		
E	Zásobování vodou, činnosti související s odpady	1	
F	Stavebnictví		
G	Obchod, opravy motorových vozidel		
H	Doprava a skladování	6	1
I	Ubytování, stravování a pohostinství	16	
J	Informační a komunikační činnosti		
K	Peněžnictví a pojišťovnictví		
L	Činnosti v oblasti nemovitostí	2	
M	Profesní, vědecké a technické činnosti	15	
N	Administrativní a podpůrné činnosti	1	
O	Veřejná správa, obrana, sociální zabezpečení	151	5
P	Vzdělávání	624	3
Q	Zdravotní a sociální péče	69	2
R	Kulturní, zábavní a rekreační činnosti	56	
S	Ostatní činnosti	1	

Tabulka 2

2. Vstupní údaje

Kapitola popisuje specifika sběru dat pro šetření RSCP-PLS, nejdůležitější vstupní údaje, kvalitu údajů a používané klasifikace a číselníky.

2.1. Sběr dat

Vlastní sběr dat pro RSCP-PLS zabezpečuje Informační systém o platech. RSCP-PLS přebírá kompletní soubor platové sféry a provádí na něm specifické kontroly.

2.2. Nejdůležitější vstupní údaje

Šetření RSCP-PLS monitoruje s roční periodicitou úroveň a strukturu hrubého měsíčního platu, pracovní doby a hodinového výdělku zaměstnanců v platové sféře příslušného kraje. Nejdůležitější třídění podle osobních i podnikových charakteristik jsou obsažena v této publikaci a patří mezi ně pohlaví, věk, vzdělání a zaměstnání podle klasifikace CZ-ISCO.

Hrubý měsíční plat je součtem platu za práci, náhrad platu a odměn za pracovní pohotovost, které jsou přímo sbíranými položkami. Plat je definován v § 109, odst. 3 zákona č. 262/2006 Sb., zákoníku práce, ve znění pozdějších předpisů. Šetření RSCP-PLS sleduje i strukturu hrubého měsíčního platu, tj. odměny, příplatky a náhrady. Hrubý měsíční plat a jeho složky se vztahují k celému sledovanému období, které zahrnuje dobu od počátku roku do konce čtvrtletí, za které se šetření provádí.

Šetření RSCP-NS dále sleduje pracovní dobu zaměstnanců. Vstupní věta o zaměstnanci obsahuje odpracovanou dobu od počátku roku a z ní počet přesčasových hodin. Odpracovaná doba u zaměstnanců odměňovaných měsíčním platem nezahrnuje dobu svátků v jinak pracovních dnech. Věta dále obsahuje celkovou neodpracovanou dobu od počátku roku, z ní počet hodin nemoci a dovolené.

Hodinový výdělek je údaj zjišťovaný z průměrných hodinových výdělků definovaných v §§ 351-362 zákona č. 262/2006 Sb., zákoníku práce, ve znění pozdějších předpisů. Obvykle se jedná o podíl platu za práci a odpracované doby za poslední čtvrtletí sledovaného období. Hodinový výdělek je krátkodobým indikátorem výdělkové úrovně.

2.3. Kvalita údajů

Zjišťované charakteristiky podléhají nevýběrovým chybám, neboť se nejedná o výběrové šetření. Nevýběrové chyby bývají způsobeny především špatnou kvalitou dat (neúplné a chybné údaje) předávaných respondenty do Informačního systému o platu. Při zpracovávání údajů je jejich vliv snižován několikastupňovými kontrolními mechanismy a častými kontakty zpracovatele šetření s respondenty.

2.4. Klasifikace a číselníky

RSCP-PLS používá standardní statistické klasifikace a číselníky (podrobněji popsané na www.czso.cz). Použití platných statistických klasifikací závazné jak pro orgán vykonávající státní statistickou službu, tak pro zpravodajské jednotky, které poskytují údaje pro statistické zjišťování. RSCP-PLS používá následující klasifikace a číselníky:

CZ-ISCO

Klasifikace zaměstnání; vydáno sdělením ČSÚ č. 206/2010 Sb. ze dne 16. června 2010 o zavedení Klasifikace zaměstnání CZ-ISCO.

CZ-ICSE	Klasifikace postavení v zaměstnání; vydáno sdělením ČSÚ č. 494/2003 Sb. ze dne 18. prosince 2003 o vydání Klasifikace postavení v zaměstnání.
KKOV	Klasifikace kmenových oborů vzdělání; od 1. ledna 2009 převzalo MŠMT gesci za Klasifikaci kmenových oborů vzdělání (KKOV) jako resortní klasifikaci. Správu této klasifikace zajišťuje ÚIV. Soustava oborů vzdělání v základním, středním a vyšším odborném vzdělávání byla stanovena nařízením vlády č. 211/2010 Sb.
LAU 1	Číselník okresů; od 1. ledna 2008 je systém statistické klasifikace územních struktur v České republice rozdělen, v souladu se systémem Eurostatu, na dvě části: klasifikace CZ-NUTS a systém LAU (Local Administrative Units). Z hlediska statistiky mají LAU závazný charakter. Jednotky LAU 1 (dřívější NUTS 4) jsou v ČR tvořeny okresy. Územní jednotky na úrovni LAU 1 přebírají kódy od dřívějších jednotek NUTS 4. Proti NUTS 4 jsou v LAU 1 následující změny: - do kódů LAU 1 okresů krajů Vysočina a Jihomoravského se promítá změna kódů NUTS 3 těchto krajů, - Praha se na úrovni LAU 1 nečlení.
CZ-NACE	Klasifikace ekonomických činností (CZ-NACE); vydáno sdělením ČSÚ č. 244/2007 Sb. ze dne 18. září 2007 o zavedení Klasifikace ekonomických činností.
CZ-GEONOM	Klasifikace zemí; vydáno sdělením ČSÚ č. 487/2003 Sb. ze dne 18. prosince 2003 o vydání Klasifikace zemí. Poslední aktualizace byla provedena k 15. prosinci 2008 sdělením ČSÚ č. 429/2008 Sb. ze dne 26. listopadu 2008 o aktualizaci Klasifikace zemí a o ukončení zveřejňování aktualizací.

3. Nejdůležitější sledované ukazatele

Kapitola popisuje nejdůležitější sledované ukazatele, algoritmy jejich výpočtu a kritéria pro zahrnutí zaměstnanců do dalších výpočtů.

3.1. Hrubý měsíční plat (sestavy PLS-Mx)

Hrubý měsíční plat je v RSCP-PLS definován jako součet platu za práci, náhrad platu a odměny za pracovní pohotovost za sledované období. **Hrubý měsíční plat** za pracovní poměr zaměstnance se vypočte podle vzorce:

$$\text{HMP} = \frac{\text{PLAT} + \text{NAHRADY} + \text{POHOTOV}}{\text{MESPLAC}_{\text{prep}}}$$

kde:

HMP	je hrubý měsíční plat zaměstnance,
PLAT	je plat za práci zaměstnance v kumulaci za sledované období (vstupní položka věty o zaměstnanci),
NAHRADY	jsou náhrady platu zaměstnance v kumulaci za sledované období (vstupní položka věty o zaměstnanci),
POHOTOV	je odměna za pracovní pohotovost zaměstnance v kumulaci za sledované období (vstupní položka věty o zaměstnanci),
MESPLAC_prep	je počet přepočtených placených měsíců zaměstnance, tj. počet měsíců, které zaměstnanec odpracoval, nebo za které pobíral náhrady platu (kromě náhrady za dobu dočasné pracovní neschopnosti).

Počet přepočtených placených měsíců MESPLAC_prep je roven počtu kalendářních měsíců (6 při 1. pololetí, 12 při celém roku) v případě, že zaměstnanec s plným pracovním úvazkem po celé sledované období pracoval, nebo pobíral náhrady platu (s výjimkou náhrady za dobu dočasné pracovní neschopnosti). Pokud byl zaměstnanec v evidenčním stavu kratší dobu než sledované období, bude jeho počet placených měsíců zkrácen poměrem počtu pracovních dnů v evidenčním stavu a ve sledovaném období. Měl-li zaměstnanec sjednán kratší pracovní úvazek, bude jeho počet placených měsíců zkrácen poměrem kratšího a plného úvazku. Podobně se počet placených měsíců zkrátí, pokud zaměstnanec měl tzv. neplacenou absenci (např. neplacené volno, nemoc, ošetřování člena rodiny).

Při výpočtu charakteristik hrubého měsíčního platu (např. medián, průměr) za určitou skupinu zaměstnanců vstupuje každý zaměstnanec do výpočtu s váhou odpovídající počtu jeho placených měsíců za sledované období (tzv. váha placené doby). Tedy zaměstnanec, který byl zaměstnán jen část období (nebo měl kratší úvazek, nebo byl nemocný) má menší vliv na výslednou charakteristiku. Vážený způsob výpočtu umožňuje korektní srovnání platové úrovně jednotlivých zaměstnání a srovnávání v čase.

Počet zaměstnanců přepočtený podle placených měsíců je vypočten jako podíl součtu přepočtených placených měsíců za určitou skupinu zaměstnanců a počtu kalendářních měsíců ve sledovaném období (6 při 1. pololetí, 12 při celém roku).

Měsíční placená doba vyjadřuje počet placených hodin – součet hodin odpracovaných a hodin s náhradou platu (vyjma náhrady za dobu dočasné pracovní neschopnosti) za plně placený měsíc. Výpočet je konzistentní s výpočtem hrubého měsíčního platu.

Kritéria pro zahrnutí zaměstnance do výpočtů výše uvedených ukazatelů jsou následující:

- přepočtený počet placených měsíců zaměstnance je alespoň jeden měsíc,

- stanovená týdenní pracovní doba na dané pracovní místo je alespoň 30 hodin (dle doporučení Eurostatu).

Počet zaměstnanců a hrubá měsíční mzda/plat podle RSCP jsou rozdílné od údajů **mzdové statistiky ČSÚ**. Prvním důvodem rozdílu je jiný způsob přepočtu zaměstnanců v RSCP. Počet zaměstnanců přepočtený podle placených měsíců (RSCP) na rozdíl od přepočteného počtu zaměstnanců uveřejňovaného ve mzdových šetřeních ČSÚ neobsahuje zaměstnance po dobu jejich neplacené absence (např. neplacené volno, nemoc, ošetřování člena rodiny), tj. po dobu, kdy zaměstnanci nedostávají náhrady, které jsou součástí hrubé mzdy. Menší počet zaměstnanců v RSCP pak znamená vyšší průměrnou hrubou měsíční mzdu/plat z šetření RSCP než u ČSÚ. Druhým důvodem rozdílu je skutečnost, že jsou z výpočtu vyloučeni zaměstnanci, kteří nesplňují výše uvedená kritéria pro zahrnutí zaměstnance do výpočtů. Koncept výpočtu hrubé měsíční mzdy/platu podle RSCP, který se používá mj. ve výdělkových šetřeních Eurostatu (viz šetření Structure of Earnings Survey), umožňuje provádět přesnější srovnání mezd/platů jednotlivých skupin zaměstnanců (a zejména jednotlivých zaměstnání) bez ovlivnění neplacenou absencí.

3.2. Měsíční odpracovaná a neodpracovaná doba (sestavy MZS-Tx)

Měsíční odpracovaná doba zaměstnance se vypočte podle vzorce:

$$\text{ODPRACDmes} = \frac{\text{ODPRACD}}{\text{MESEVID_prep}}$$

kde :

ODPRACDmes	je měsíční odpracovaná doba zaměstnance,
ODPRACD	je odpracovaná doba zaměstnance v kumulaci za sledované období (vstupní položka věty o zaměstnanci),
MESEVID_prep	je počet přepočtených evidenčních měsíců zaměstnance, tj. počet měsíců, odpovídajících délce pracovního úvazku a délce pracovního poměru ve sledovaném období.

Počet přepočtených evidenčních měsíců **MESEVID_prep** je roven počtu kalendářních měsíců v případě, že zaměstnanec s plným pracovním úvazkem byl po celé sledované období v pracovním poměru a nebyl na mateřské či rodičovské dovolené. Pokud byl zaměstnanec v evidenčním stavu kratší dobu než sledované období, bude jeho počet evidenčních měsíců zkrácen poměrem počtu pracovních dnů v evidenčním stavu a ve sledovaném období. Měl-li zaměstnanec sjednán kratší pracovní úvazek, bude jeho počet evidenčních měsíců zkrácen poměrem kratšího a plného úvazku.

Průměrná měsíční odpracovaná doba za určitou skupinu zaměstnanců je vypočtena jako vážená charakteristika, v níž má měsíční odpracovaná doba

každého zaměstnance váhu odpovídající počtu jeho evidenčních měsíců ve sledovaném období (tzv. váha evidenční doby). Tedy zaměstnanec, který byl zaměstnán jen po část období (nebo měl kratší úvazek) má menší vliv na výsledný průměr. Vážený způsob výpočtu umožňuje korektní srovnání průměrné odpracované doby podle jednotlivých zaměstnání a v jednotlivých letech.

Obdobně jako odpracovaná doba se počítají měsíční neodpracovaná doba a průměrné měsíční údaje o přesčasu, dovolené a nemoci.

Počet zaměstnanců přepočtený podle evidenčních měsíců je vypočten jako podíl součtu přepočtených evidenčních měsíců za určitou skupinu zaměstnanců a počtu kalendářních měsíců ve sledovaném období (6 při 1. pololetí, 12 při celém roku).

Kritéria pro zahrnutí zaměstnance do výpočtů výše uvedených ukazatelů jsou stejná jako u platových sestav:

- přepočtený počet placených měsíců zaměstnance je alespoň jeden měsíc,
- stanovená týdenní pracovní doba na dané pracovní místo je alespoň 30 hodin (dle doporučení Eurostatu).

3.3. Hodinový výdělek (sestavy MZS-Vx)

Hodinový výdělek je přímo zjišťovaná veličina. Do výpočtu charakteristik hodinového výdělku jsou zařazeni zaměstnanci, kteří byli v evidenčním stavu v posledním dnu sledovaného období.

4. Definice vybraných pojmů

Ekonomický subjekt	Ekonomický subjekt je právnický subjekt nebo fyzická osoba s postavením podnikatele, zapsaná do registru ekonomických subjektů ČSÚ. Každému ekonomickému subjektu se přiděluje identifikační číslo (IČO).
Organizační jednotka	Z hlediska výdělkové statistiky RSCP se dělí ekonomické subjekty na organizační jednotky podle okresu, ve kterém jednotky působí. Organizační jednotku tvoří všechny útvary ekonomického subjektu, které působí ve stejném okrese.
Zpravodajská jednotka	Zpravodajskou jednotkou je právnická osoba, organizační složka státu nebo fyzická osoba, od nichž se požaduje poskytnutí údajů ve statistickém zjišťování podle zákona č. 89/1995 Sb., o státní statistické službě ve znění pozdějších předpisů.
Sledované období	Sledované období je období od začátku roku do konce čtvrtletí, ve kterém se statistické zjišťování provádí.
Mzdová sféra	Do mzdové sféry patří subjekty, které odměňují mzdou podle § 109, odst. 2 zákona č. 262/2006 Sb., zákoníku práce, ve znění pozdějších předpisů.
Platová sféra	Do platové sféry patří subjekty, které odměňují platem podle § 109, odst. 3 zákona č. 262/2006 Sb., zákoníku práce, ve znění pozdějších předpisů.
Soubor RSCP-PLS	Souborem RSCP platové sféry je soubor ekonomických subjektů definovaný v ÚFIS registrem organizací RARIS (viz http://www.info.mfcr.cz/ufis/).