

RSCP

Regionální statistika ceny práce

**Čtvrtletní výběrové
statistické zjišťování**

**kraj
Plzeňský
I. čtvrtletí 2004**

MPSV - SSZ



RSCP

Regionální statistika ceny práce

**Čtvrtletní výběrové
statistické zjišťování**

kraj
Plzeňský
I. čtvrtletí 2004

MPSV - SSZ

COPYRIGHT - MPSV ČR a SSZ

Publikace ani její část nesmí být kopírována, rozšiřována a zařazována do informačních systémů v jakékoliv formě (elektronické, mechanické, optické, magnetické aj.) bez písemného souhlasu

Ministerstva práce a sociálních věcí ČR a Správy služeb zaměstnanosti

O b s a h :

A Úvodní část

Úvod.....	7
-----------	---

B Výsledková část

Průměrné hodinové výdělky

P-V0	Průměrné hodinové výdělky v podnikatelské sféře za kraj Plzeňský	11
P-V1	Průměrné hodinové výdělky podle hlavních tříd zaměstnání KZAM–R	12
P-V2	Průměrné hodinové výdělky podle věkových kategorií.....	13
P-V4	Průměrné hodinové výdělky podle vzdělání	13
P-V5	Průměrné hodinové výdělky podle podskupin zaměstnání KZAM–R	14
P-V6	Průměrné hodinové výdělky podle kategorie zaměstnání	19
P-V8	Průměrné hodinové výdělky podle pohlaví	19

Měsíční hrubé mzdy

P-M0	Průměrná hrubá měsíční mzda a její složky, diferenciacce, placená doba v podnikatelské sféře za kraj Plzeňský	20
P-M1	Průměrná hrubá měsíční mzda a její složky, diferenciacce podle hlavních tříd zaměstnání KZAM-R.....	21
P-M5	Průměrná hrubá měsíční mzda, placená doba podle podskupin zaměstnání KZAM-R.....	22

Měsíční odpracovaná a neodpracovaná doba

P-T5	Průměrná měsíční odpracovaná a neodpracovaná doba podle podskupin zaměstnání KZAM – R	32
------	---	----

C Dodatek - technický popis šetření

Koncepce šetření	39
Rozsah šetření.....	39
Opora výběru.....	40
Výběr	40
Vstupní údaje pro RSCP	41
Sběr dat.....	41
Klasifikace a číselníky.....	42
Výdělky a odpracovaná doba	42

Zpracování a analýza dat.....	43
Přehled publikovaných tabulek	43
Výpočet měsíční hrubé mzdy	44
Metoda vážení a řešení non-response	45
Odhady statistických charakteristik.....	45
Kvalita odhadů	46
Definice vybraných pojmů.....	47



Úvodní část

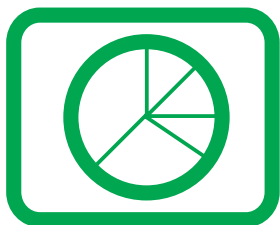
Ú v o d

Publikace představuje výsledky informačního systému „Regionální statistika ceny práce“ (RSCP), který produkuje aktuální údaje o výdělkové úrovni a odpracované době podle zaměstnání v jednotlivých krajích České republiky. RSCP, stejně jako Informační systém o průměrném výdělků (ISPV) vychází z pravidelného výběrového statistického zjišťování s názvem „Čtvrtletní šetření o ceně práce“, které se čtvrtletní periodicitou monitoruje průměrné hodinové výdělky, vyplacené mzdy a odpracovanou dobu jednotlivých zaměstnanců. Šetření je zařazeno do programu statistických zjišťování, vyhlášených ČSÚ ve sbírce zákonů pro příslušný kalendářní rok (viz přílohy č. 1 a č. 2 Vyhlášky č. 371 ve Sbírce zákonů ČR částka 124 ze dne 27. října 2003, kterou se stanoví Program statistických zjišťování na rok 2004). Šetření provádí pracoviště státní statistické služby Ministerstva práce a sociálních věcí. Garantem informačního systému RSCP je Ministerstvo práce a sociálních věcí – správa služeb zaměstnanosti, zpracovatelem RSCP je Trexima, spol. s r.o. Zlín (www.trexima.cz).

RSCP nabízí další zdroj informací o mzdách v krajích České republiky. Na rozdíl od šetření vycházejících z výkaznictví ČSÚ, které sbírá údaje o mzdách za celý ekonomický subjekt (resp. jeho pracoviště), hlavním cílem RSCP je zjištění výdělkové úrovně podle profesí za jednotlivé zaměstnance. Primárním výsledkem jsou statistiky mzdové úrovně profesí (v klasifikaci KZAM-R) v jednotlivých krajích, dalším produktem jsou odhady výdělkových parametrů zaměstnanecké populace kraje. Tato publikace obsahuje operativní výsledky šetření RSCP, členěné podle zaměstnaneckých charakteristik. Roční zjišťování hrubých mezd a odpracované doby v ISPV je základem pro strukturální šetření mezd ČSÚ a pro šetření SES (Structure of Earning Survey) Eurostatu. Zatímco výsledky strukturálních šetření mezd ČSÚ a výsledky ISPV a RSCP pocházejí z téhož zdroje a publikace se navzájem doplňují, při srovnávání s výsledky výkaznictví je třeba vzít v úvahu rozdílné výběrové soubory a rozdílné metody výpočtu mzdových charakteristik.

Publikace přináší průměrné hodinové výdělky za aktuální čtvrtletí, měsíční hrubé mzdy za období od začátku roku do konce aktuálního čtvrtletí, údaje o odpracované a neodpracované době za stejné období. Publikace obsahuje výsledky podnikatelské sféry (ekonomické subjekty, které odměňují podle zákona č. 1/1992 Sb. o mzdě, odměně za pracovní pohotovost a o průměrném výdělků).

Výsledková publikace jednotlivých krajů ve formátu Excel a ve formátu PDF je k dispozici na internetových stránkách MPSV (www.mpsv.cz) v sekci *Služby zaměstnanosti*, v části *Regionální statistika ceny práce*. Rozsah přehledů jednotlivých profesí je dán publikačním kritériem, podle kterého se uveřejňují jen zaměstnání získaná od minimálně deseti zaměstnanců a minimálně tří ekonomických subjektů.



Výsledková část

**Průměrné hodinové výdělky
v podnikatelské sféře**kraj:

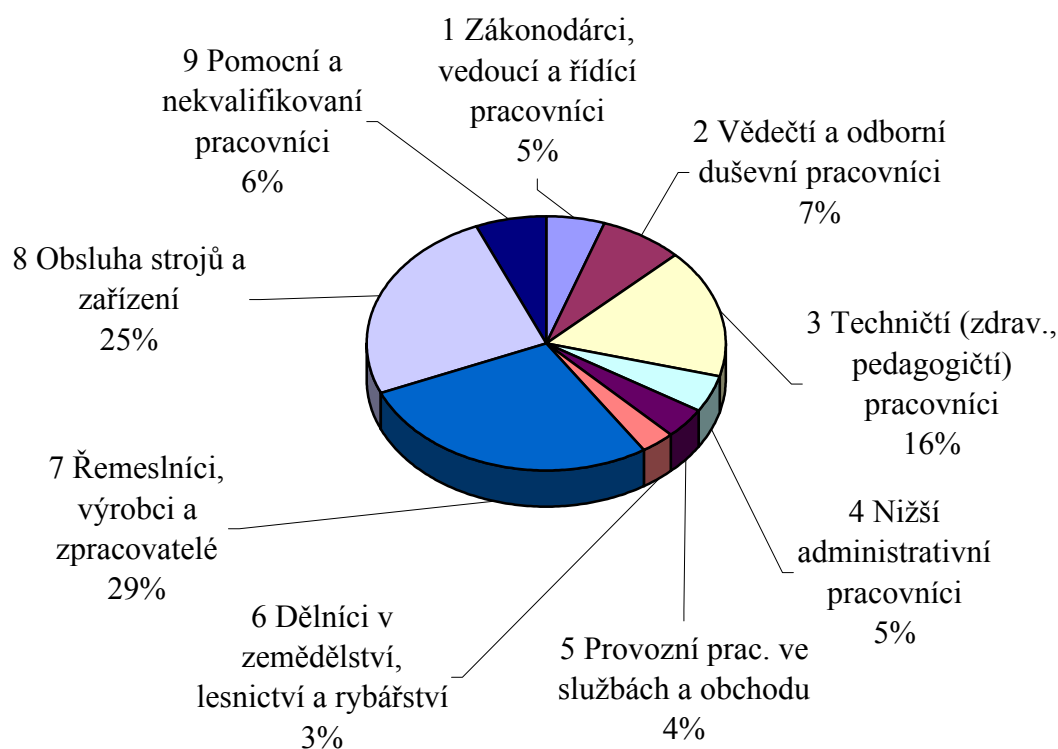
Průměrný hodinový výdělek	99,40 Kč/hod
Diferenciace	
D1 - 1. decil	53,65 Kč/hod
Medián	88,40 Kč/hod
D9 - 9. decil	148,00 Kč/hod
Podíl zaměstnanců s nižším než průměrným hodinovým výdělkem je.....	62,2 %
Index průměrného hodinového výdělku zaměstnanců meziroční vůči 1. čtvrtletí 2003.....	102,4 %

Průměrné hodinové výdělky
podle hlavních tříd zaměstnání KZAM-R

kraj: Plzeňský

Hlavní třída zaměstnání KZAM-R	Struktura zaměstnanců	Průměr	Diferenciace		
			1. decil	medián	9. decil
	%	Kč/hod	Kč/hod	Kč/hod	Kč/hod
1 Zákonodárci, vedoucí a řídicí pracovníci	5,4	203,54	80,00	161,85	342,97
2 Vědečtí a odborní duševní pracovníci	7,5	140,27	81,36	127,36	221,37
3 Techničtí (zdrav., pedagogičtí) pracovníci	16,3	114,59	73,08	107,96	159,98
4 Nižší administrativní pracovníci	4,9	82,36	53,22	77,42	117,35
5 Provozní prac. ve službách a obchodu	3,9	64,04	35,94	53,88	116,23
6 Dělníci v zemědělství, lesnictví a rybářství	3,0	60,99	43,54	57,76	80,99
7 Řemeslníci, výrobci a zpracovatelé	27,9	88,66	55,83	85,00	125,78
8 Obsluha strojů a zařízení	25,0	88,68	57,24	85,81	123,22
9 Pomocní a nekvalifikovaní pracovníci	6,3	66,14	44,44	61,66	94,82
C E L K E M - podnikatelská sféra	100,0	99,40	53,65	88,40	148,00

Struktura zaměstnanců dle hlavních tříd KZAM - R



1. čtvrtletí 2004

RSCP - podnikatelská sféra

P-V2

Průměrné hodinové výdělky
podle věkových kategorií

kraj: Plzeňský

Věková kategorie	Struktura zaměstnanců	Průměr	Diferenciace		
	%		1. decil	medián	9. decil
			Kč/hod	Kč/hod	Kč/hod
do 20 let	0,4	59,95	29,50	58,58	94,82
20 - 29 let	19,0	89,38	52,05	83,10	130,83
30 - 39 let	23,0	104,91	56,69	93,83	154,93
40 - 49 let	24,1	103,86	57,38	89,61	154,59
50 - 59 let	28,8	98,84	53,43	88,43	145,23
60 a více let	4,7	96,61	43,81	85,38	155,66
C E L K E M - podnikatelská sféra	100,0	99,40	53,65	88,40	148,00

1. čtvrtletí 2004

RSCP - podnikatelská sféra

P-V4

Průměrné hodinové výdělky
podle vzdělání

kraj: Plzeňský

Vzdělání		Struktura zaměstnanců	Průměr	Diferenciace		
		%		1. decil	medián	9. decil
				Kč/hod	Kč/hod	Kč/hod
KKOV						
Základní a nedokončené	A-C	10,8	72,59	46,67	69,04	102,16
Střední bez maturity	D,E,H,J	48,7	85,76	50,67	82,43	122,96
Střední s maturitou	K-M	25,0	111,32	65,08	99,70	159,21
Vyšší odborné a bakalářské	N,R	0,7	134,64	58,25	113,82	265,52
Vysokoškolské	T,V	7,9	171,87	84,44	143,56	273,53
<i>neuvedeno</i>		6,9	107,49	55,58	101,21	165,71
C E L K E M - podnikatelská sféra		100,0	99,40	53,65	88,40	148,00

**Průměrné hodinové výdělky
podle podskupin zaměstnání KZAM-R**

kraj: Plzeňský

Podskupiny zaměstnání KZAM-R	Výběrový soubor		Průměr	Diferenciace		
	počet org. jednotek	počet zaměst.		1. decil	medián	9. decil
			Kč/hod	Kč/hod	Kč/hod	Kč/hod
1210 Ředitelé a prezidenti velkých organizací, podniků	60	83	463,99	167,95	378,60	866,02
1221 Vedoucí pracovníci v zemědělství, lesnictví, rybářství a mysliv.	15	55	151,06	91,69	139,13	246,38
1222 Vedoucí pracovníci v průmyslu (ve výrobě)	67	274	287,10	128,41	228,18	496,92
1223 Vedoucí pracovníci ve stavebnictví a zeměměřičtví	8	29	200,72	103,94	159,63	346,00
1224 Vedoucí pracovníci ve velkoobchodě a v maloobchodě	21	322	89,20	51,36	72,35	145,91
1225 Vedoucí pracovníci v restauracích a hotelích	5	14	101,58	56,20	88,30	170,29
1226 Ved. pracovníci v dopr., skladování, telekom. a na pošt. úřadech	36	306	160,52	107,76	141,57	221,39
1227 Vedoucí prac. v organ.zaměřených na poskytování obch.služeb	21	61	335,36	203,49	282,88	494,48
1229 Vedoucí pracovních dílčích celků jinde neuvedení (kult.,zdrav.)	15	66	294,32	113,88	191,61	506,03
1231 Vedoucí pracovníci finančních a hospodářských útvarů	80	227	235,64	110,62	196,70	383,93
1232 Vedoucí pracovníci personálních útvarů a útvarů průmysl. vztahů	30	43	250,51	111,72	149,02	371,14
1233 Vedoucí pracovníci odbytových útvarů (včetně průzkumu trhu)	54	189	274,71	133,60	211,00	455,08
1234 Ved. pracovníci reklamních útvarů a útvarů pro styk s veřejností	8	32	196,14	157,83	190,19	250,96
1235 Vedoucí pracovníci zásobovacích útvarů	30	77	175,02	90,20	157,84	316,79
1236 Vedoucí pracovníci výpočetních útvarů	15	26	186,73	106,44	170,90	277,06
1237 Vedoucí pracovníci výzkumných a vývojových útvarů	20	24	229,28	148,18	232,18	306,77
1239 Vedoucí pracovníci ostatních útvarů jinde neuvedení	28	84	213,39	116,22	190,07	318,00
1311 Vedoucí, ředitelé v zemědělství,lesnictví,rybářství a myslivosti	12	28	137,77	75,87	108,88	215,41
1312 Vedoucí, ředitelé v průmyslu (ve výrobě)	26	70	186,01	103,12	160,04	268,56
1314 Vedoucí, ředitelé ve velkoobchodu a maloobchodu	15	85	86,98	55,28	75,63	130,58
1316 Vedoucí, ředitelé v dopravě, sklad., telekom. a na pošt. úřadech	18	58	144,64	96,07	139,72	196,97
1317 Vedoucí, ředitelé v podnicích poskytujících obchodní služby	9	38	183,06	126,37	173,97	255,91
1319 Vedoucí, ředitelé malých organizací ostatní (kult.,zdrav.,škol.)	5	10	224,33	138,37	207,92	325,58
2111 Fyzikové a astronomové	4	55	147,08	85,12	138,62	213,20
2131 Projektanti a analytici výpočetních systémů	13	71	150,09	69,23	141,33	227,22
2132 Programátoři	20	71	143,35	90,22	131,57	191,04
2139 Ostatní odborníci zabývající se výpoč. tech. jinde neuvedení	32	83	163,68	107,38	150,49	235,18
2142 Projektanti staveb a areálů, stavební inženýři	12	54	127,22	92,43	126,22	144,28
2143 Projektanti elektrotechnických zařízení, elektroinženýři	21	227	172,24	112,00	154,04	259,20
2144 Projektanti elektron.systémů a telekom.sítí, inženýři - elektronikci	11	148	134,94	104,67	129,46	176,05
2145 Projektanti a konstruktéři strojních zařízení, strojní inženýři	20	531	166,21	107,56	151,07	231,45
2146 Chemičtí inženýři, technologové	5	43	196,50	142,11	192,68	272,54
2149 Ostatní architekti, projekt., konstruk.a tech.inženýři (tvůr.prac.)	13	85	171,13	133,23	144,99	224,28
2211 Bakteriologové, biolog., ekolog., zoologové a odb.v příb.obor.	6	12	124,07	108,19	113,71	143,81
2213 Agronomové, šlechtitelé a odborníci v příbuzných oborech	10	25	102,04	73,50	93,27	135,84
2221 Lékaři, ordináři (kromě zubních lékařů)	10	62	150,12	108,60	146,38	188,74
2311 Vědeckopedagogičtí pracovníci	3	988	114,64	73,22	101,76	170,18
2411 Odb. prac. na úseku účetnictví, financí, daní, ap., hlavní účetní	54	194	159,22	98,65	151,21	234,10
2412 Odbor. pracovníci na úseku zaměstnaneckých, personálních věcí	16	35	146,48	76,13	135,17	226,47
2413 Odborní pracovníci v bankovníctví a pojišťovnictví	14	298	152,22	100,62	131,50	237,39
2419 Ostatní odborní pracovníci v oblasti podnikání	25	290	180,94	117,24	163,69	262,57
2421 Právníci, právní poradci (mimo advokacie a soudnictví)	18	24	209,10	146,52	213,05	266,08

Průměrné hodinové výdělky
podle podskupin zaměstnání KZAM-R

kraj: Plzeňský

Podskupiny zaměstnání KZAM-R	Výběrový soubor		Průměr	Diferenciace		
	počet org. jednotek	počet zaměst.		1. decil	medián	9. decil
			Kč/hod	Kč/hod	Kč/hod	Kč/hod
2431 Odborní archiváři (kromě řadových)	5	37	83,36	65,71	81,04	101,39
2433 Odborní pracovníci v informacích (např. vti)	6	35	132,45	81,52	128,07	173,94
2441 Ekonomové - vědečtí pracovníci, specialisté, experti	18	55	145,92	69,95	125,59	249,23
2447 Tlumočníci a překladatelé	7	11	153,62	111,84	141,45	194,25
2451 Spisovatelé, autoři, kritikové, novináři, redaktoři	3	84	98,10	69,70	88,30	151,09
2470 Odborní administrativní pracovníci jinde neuvedení	19	48	123,64	92,88	120,28	157,51
3111 Technici ve fyzikálních a příbuzných oborech	8	92	115,09	91,09	111,69	150,35
3112 Stavební technici	40	204	126,72	86,90	116,12	176,63
3113 Elektrotechnici	36	494	127,12	96,88	120,01	167,56
3114 Elektronici a technici v radiokomunikacích a telekomunikacích	11	380	136,14	95,22	123,47	195,09
3115 Strojírenští technici	38	819	121,79	83,82	115,51	163,27
3116 Chemičtí technici	9	198	136,81	99,98	131,15	177,41
3117 Důlní a hutní technici	6	25	133,61	100,27	132,90	169,78
3118 Technici v kartografii, kresličí a zeměměřiči	25	253	109,92	81,56	105,40	144,82
3119 Ostatní techničtí pracovníci jinde neuvedení	92	873	124,28	78,63	117,22	186,36
3121 Poradci ve výpočetní technice	21	68	135,61	102,63	131,27	173,57
3122 Operátoři a obsluha výpočetní techniky	35	101	121,22	86,12	107,27	174,21
3123 Operátoři průmyslových robotů, nc strojů	3	43	101,70	89,40	103,39	116,40
3129 Ostatní technici ve výpočetní technice jinde neuvedení	6	23	90,11	57,41	88,61	125,12
3151 Kolaudační technici a technici protipožární ochrany	8	19	116,70	88,53	114,72	172,34
3152 Bezpečnostní tech.a tech. pro kontrolu zdravotní nezávadnosti	37	141	118,19	78,43	112,25	157,49
3160 Technici železničního provozu	18	634	127,61	100,35	126,15	153,68
3211 Technici a laboranti v oblasti biologie a v příbuzných oborech	9	97	77,71	49,89	72,93	99,76
3212 Technici v agronomii, v lesnictví a v zemědělství	28	359	98,03	66,37	96,60	121,48
3226 Rehabilitační a fyzioterapeutičtí pracovníci (vč. odb. masérů)	9	22	98,37	63,51	102,46	131,12
3231 Ošetřovatelé, všeobecné zdravotní sestry	4	54	87,18	69,87	86,99	100,96
3342 Pedagogové v oblasti dalšího vzdělávání	3	12	126,43	97,98	111,24	155,42
3412 Pojišťovací agenti	10	74	102,70	67,95	99,00	133,83
3415 Obchodní cestující, profes. poradci v obchodě, obch.zástupci	27	379	156,50	95,37	155,30	193,99
3416 Nákupčí	57	224	116,50	77,19	110,86	159,69
3419 Ostatní pracovníci - obchodní zprostředkovatelé jinde neuved.	10	42	109,87	86,06	106,65	135,24
3421 Obchodní agenti	42	270	117,47	79,44	110,47	159,06
3422 Odbytoví a přepravní agenti	55	387	105,21	76,23	105,15	129,65
3429 Ostatní obchodní agenti a makléři jinde neuvedení	3	12	117,77	80,11	104,55	196,53
3431 Odborné sekretářky, sekretáři	53	313	111,26	64,19	95,72	179,97
3433 Pracovníci v oblasti účetnictví, fakturace, rozpočet., kalkulace	136	1 026	111,00	72,70	106,04	150,03
3434 Pracovníci v oblasti statistiky a matematiky	9	28	116,08	90,95	111,60	160,00
3435 Pracovníci v oblasti práce a mezd (kromě účetních)	23	67	110,21	71,68	107,67	144,62
3436 Referenti osobních oddělení	44	98	120,81	86,18	116,77	161,59
3439 Ostatní odborní administrativní pracovníci jinde neuvedení	58	323	116,31	76,81	111,81	156,99
3441 Celní pracovníci	14	28	108,44	74,79	108,56	134,93
3449 Ostatní celní a daňoví pracovníci a pracovníci v příb. oborech	18	75	96,94	79,85	94,94	115,53

**Průměrné hodinové výdělky
podle podskupin zaměstnání KZAM-R**

kraj: Plzeňský

Podskupiny zaměstnání KZAM-R	Výběrový soubor		Průměr Kč/hod	Diferenciace		
	počet org. jednotek	počet zaměst.		1. decil Kč/hod	medián Kč/hod	9. decil Kč/hod
	4112 Kancelářští a manipul. prac. a obsl. zařízení na zpracování textu	13	28	84,23	58,14	79,36
4113 Pracovníci přípravy dat výpočetní techniky	16	41	76,28	53,49	76,68	94,73
4115 Sekretářky, sekretáři	67	282	95,07	59,20	85,24	136,19
4121 Nižší účetní	30	109	75,85	55,99	70,85	99,00
4123 Nižší finanční, daňoví úředníci a úředníci v příbuzných oborech	4	32	88,18	61,58	84,16	123,29
4131 Úředníci ve skladech	78	523	84,42	58,25	83,24	110,46
4132 Úředníci ve výrobě (např. výrobní plánovači)	25	126	93,56	64,28	84,49	142,34
4133 Úředníci v dopravě a v přepravě (dispečeri, kontrolori apod.)	28	229	108,58	76,27	101,33	146,29
4141 Řadoví knihovníci, archiváři, evidenční pracovníci	10	22	88,63	63,31	95,19	105,87
4142 Poštovní doručovatelé, úředníci v třídárnách	9	1 278	78,62	63,11	73,14	103,90
4190 Nižší pracovníci jinde neuvedení ostatní	9	70	80,55	65,07	76,81	100,47
4211 Pokladníci (v bankách, pojišťovnách, spořitelnách, na poště)	39	137	97,02	69,92	94,02	122,99
4212 Úředníci na přepážkách a směnárnách	11	476	81,69	69,22	79,51	95,21
4213 Pokladníci v obchodě, společném stravování apod.	7	195	61,22	49,36	61,89	70,49
4214 Prodaváči vstupenek, jízdenek apod.	10	108	92,14	75,69	88,71	112,57
4222 Recepční	10	24	78,82	59,49	71,05	114,01
4223 Telefonisté	11	22	61,83	44,10	60,81	83,91
4224 Informátoři	3	11	90,59	43,83	84,34	128,29
5121 Pracovníci dohlížející nad obsluhujícím personálem, hospodyně	7	36	94,56	54,88	89,25	143,70
5122 Kuchaři	22	154	66,18	44,90	61,74	90,45
5123 Čišníci, servírky	5	60	60,06	35,94	63,66	87,62
5169 Ostatní pracovníci ochrany a ostrahy jinde neuvedení	13	144	89,14	52,58	90,33	122,30
5211 Prodaváči v obchodech	42	997	56,70	43,85	53,08	72,42
6111 Pěstitelé polních plodin	5	26	56,96	40,34	51,50	90,73
6121 Chovatelé hospodářských zvířat (kromě drůbeže a včel)	13	291	64,32	41,80	61,04	92,09
6122 Chovatelé drůbeže	5	31	74,04	64,89	75,62	81,11
6124 Chovatelé hospodářských zvířat, drůbeže, včel apod.	3	17	59,89	46,59	58,67	80,71
6130 Pěstitelé a chovatelé orientovaní na trh /smíšené hospodářství/	3	24	66,78	52,76	63,82	73,05
6141 Dělníci pro pěstění a ošetřování lesa	7	164	55,90	44,90	54,70	70,86
6142 Dělníci pro těžbu dřeva (kromě obsluhy pojízdných zařízení)	5	91	80,22	56,58	73,68	110,01
7121 Zedníci pracující s tradičními materiály (bambus, hlína atd.)	3	12	66,43	52,51	70,47	76,04
7122 Zedníci, kameníci, omítkáři	32	390	76,90	59,25	75,01	92,56
7124 Tesaři a truhláři	20	111	79,29	59,94	79,46	94,99
7129 Ost. stavební dělníci hlavní stav. výroby a prac.v ost. oborech	12	55	85,92	64,19	89,15	100,28
7131 Stavební pokrývači	8	17	83,96	66,19	87,90	97,97
7136 Instalatéři, potrubáři, stavební zámečníci, klempíři	39	359	94,55	72,17	93,63	117,88
7137 Stavební a provozní elektrikáři	19	98	103,69	67,34	98,12	146,14
7141 Malíři a tapetáři	6	30	83,58	62,01	86,69	95,02
7142 Lakýrníci a pracovníci v příbuzných oborech	17	138	90,02	65,53	88,90	119,07
7212 Svářeči, řezači plamenem a páječi	19	287	102,25	70,20	98,91	144,19
7213 Výrobci a opraváři výrobků a dílů z plechů	7	46	94,08	76,88	91,21	114,29
7221 Kováři, obsluha kovacích lisů, obsluha bucharů	10	96	97,35	45,00	84,57	158,05

**Průměrné hodinové výdělky
podle podskupin zaměstnání KZAM-R**

kraj: Plzeňský

Podskupiny zaměstnání KZAM-R	Výběrový soubor		Průměr	Diferenciace		
	počet org. jednotek	počet zaměst.		1. decil	medián	9. decil
			Kč/hod	Kč/hod	Kč/hod	Kč/hod
7222 Nástrojaři, kovomodeláři, kovodělníci, zámečníci	73	1 111	95,66	68,91	92,72	124,15
7223 Seřizovači a obsl. obráběcích strojů (kromě autom. a poloaut.)	33	759	119,80	80,70	119,87	162,82
7224 Brusiči, leštiči a ostříči nástrojů	19	125	101,38	66,44	99,91	134,91
7231 Mechanici a opraváři motorových vozidel	38	272	95,26	67,56	92,42	126,96
7234 Mechanici a opraváři kolejových vozidel	6	390	99,92	73,86	99,26	124,26
7235 Mechanici a opraváři obráběcích, zeměd. strojů a prům. zařízení	41	775	102,71	64,61	104,25	135,76
7239 Ostatní mechanici a opraváři strojů a zařízení bez elektro j.n.	17	66	103,79	69,75	102,20	127,85
7241 Elektromech., opraváři a seřizovači různých typů elektr. zařízení	67	4 256	88,74	67,50	87,29	111,09
7242 Mechanici, opraváři a seřizovači elektr. částí aut, letadel, lodí	12	192	100,56	74,07	98,05	127,38
7243 Mechanici, seřizovači, opraváři elektronických zařízení	15	153	107,96	71,54	97,65	154,02
7246 Montéři a opraváři silnoproudých elektrických vedení	9	238	104,95	84,60	102,25	128,44
7311 Výrobci, mechanici a opraváři přesných přístrojů a zařízení	4	152	68,70	53,57	66,83	86,67
7341 Tiskaři, sazeči (kromě obsluhy tiskárenských strojů)	3	58	94,87	66,86	89,10	118,71
7411 Zpracovatelé masa, ryb vč. uzenářů a konzervovačů masa a ryb	5	561	68,07	43,00	66,70	97,35
7412 Zpracovatelé pekárenských a cukrářských výrobků	7	75	70,05	44,41	60,42	107,23
7419 Ostatní zpracovatelé - výrobci potravinářských výrobků	4	173	114,20	98,02	113,30	135,87
7422 Umělečtí truhláři, řezbáři, výrobci a opraváři výrobků ze dřeva	16	148	104,76	80,18	106,74	128,47
7435 Modeláři a stříhači textilu, kůží a podobných materiálů	3	38	60,36	47,87	59,23	76,26
7436 Švadleny, vyšíváči a pracovníci v příbuzných oborech	3	297	57,51	41,01	57,99	74,11
7437 Čalouníci a pracovníci v příbuzných oborech (vč. autočalouníků)	3	14	77,26	66,75	76,26	83,85
8122 Obsluha zařízení ve slévárenství (taviči, slévači)	3	347	82,13	65,27	78,93	102,51
8123 Obsluha zařízení na tepelné zpracování kovů	9	79	111,50	83,40	113,69	136,09
8141 Obsluha pily a jiného zařízení na zpracování dřeva	10	703	85,46	55,00	81,21	117,76
8151 Obsluha drtičů, mlýnů a míchadel při chemické výrobě	3	10	92,38	59,11	89,79	134,62
8159 Obsluha ostatních zařízení při chemické výrobě jinde neuvedená	9	63	77,23	56,11	70,87	111,20
8161 Obsluha zařízení při výrobě a rozvodu elektřiny	5	44	120,22	85,80	125,50	147,55
8162 Obsluha parních turbín, ohřivačů a motorů	36	194	89,47	45,36	87,35	138,11
8163 Obsluha zařízení při úpravě, čištění a rozvodu vody	19	230	89,45	54,94	92,34	123,30
8171 Obsluha automatických nebo poloautomatic. montážních linek	7	257	91,13	69,57	87,59	119,67
8180 Obsluha strojů a zařízení pro práce na železničním svršku	9	91	86,75	74,14	87,08	95,58
8211 Obsluha automat. nebo poloaut. obráběcích strojů (kromě 722)	17	161	100,62	83,34	100,16	115,12
8212 Obsluha strojů na výrobu maltovin, vápna, cementu, prefabrikátů	4	36	119,31	89,00	121,25	155,39
8223 Obsluha strojů při konečné úpravě a nanášení ochran. povlaků	6	17	75,38	52,40	78,26	86,43
8232 Obsluha strojů na výrobu plastových výrobků (vč. laminování)	6	443	101,30	64,36	100,58	134,76
8251 Obsluha tiskárenských strojů	3	70	123,88	88,11	109,44	183,37
8254 Obsluha kopírovacích strojů	5	10	72,30	62,20	70,18	84,68
8255 Obsluha strojů na výrobu předmětů z papíru (vč. celofánu)	3	86	70,85	47,50	71,73	98,92
8263 Obsluha šicích a vyšívacích strojů	3	108	52,59	44,32	50,95	62,78
8264 Obsluha strojů na bělení, barvení, čištění, praní, žehlení textilu	5	159	78,13	54,75	69,80	103,59
8273 Obsluha strojů na mletí zrn a koření	4	20	70,63	56,53	68,59	80,06
8274 Obsluha strojů na zpracování mouky, výrobu pečiva, čokolády	3	61	86,26	55,00	82,84	113,56
8281 Montážní dělníci montující mechanická zařízení (stroje, vozidla)	8	459	83,44	65,14	82,61	101,03

Průměrné hodinové výdělky
podle podskupin zaměstnání KZAM-R

kraj: Plzeňský

Podskupiny zaměstnání KZAM-R	Výběrový soubor		Průměr	Diferenciace			
	počet org. jednotek	počet zaměst.		1. decil	medián	9. decil	
			Kč/hod	Kč/hod	Kč/hod	Kč/hod	
8282 Montážní dělníci montující elektrická zařízení	8	251	84,38	59,69	80,28	118,26	
8284 Montážní dělníci montující výrobky z kovů, pryže a plastů	4	201	75,44	43,73	73,48	110,48	
8290 Obsluha jiných stacionárních zařízení a ostatní montážní dělníci	8	36	91,49	76,89	93,36	106,77	
8311 Strojvedoucí	7	492	137,71	129,34	139,48	146,03	
8313 Dělníci zabezpečující sestavování vlaků (brzdaři, výhybkáři)	9	469	100,37	85,94	101,45	113,33	
8321 Řidiči osobních a malých dodávkových automobilů, taxikáři	32	78	92,94	58,30	89,84	134,92	
8323 Řidiči autobusů, trolejbusů a tramvají	10	957	89,23	68,62	89,91	108,21	
8324 Řidiči nákladních automobilů a tahačů	81	805	88,63	60,01	86,40	118,26	
8326 Řidiči speciálních vozidel	10	49	89,36	66,67	88,92	109,34	
8331 Obsluha zemědělských a lesních strojů	22	313	69,30	46,70	66,81	94,21	
8332 Obsluha zemních a příbuzných strojů	22	90	94,75	72,00	94,83	115,14	
8333 Obsluha jeřábů, zdvihacích a podobných manipulačních zařízení	19	165	87,05	66,79	84,66	110,59	
8334 Obsluha vysokozdvíhacích a ostatních motorových vozíků	32	562	102,46	77,23	104,45	123,01	
9132 Pomocníci a uklízeči v kancelářích, hotelích, nemocnicích ap.	93	601	53,15	41,85	50,37	66,00	
9141 Domovníci, správci domu	22	40	73,01	46,21	75,07	91,35	
9152 Vrátní, hlídači, uváděči a šatnářky	31	258	56,23	42,17	50,93	81,98	
9161 Sběrači odpadků, popeláři	7	159	77,90	65,17	79,81	88,24	
9162 Metaři, čistíči záchodků, žump, kanálů a podobných zařízení	6	25	86,26	52,42	90,98	109,37	
9211 Pomocní a nekvalifikovaní dělníci v zemědělství	7	12	49,50	41,38	46,02	58,05	
9212 Pomocní a nekvalifikovaní dělníci v lesnictví	4	63	83,28	60,63	85,82	102,40	
9312 Pomocní a nekvalif. dělníci na stavbách a údržbě silnic, přehrad	7	31	80,53	65,78	81,30	96,03	
9321 Pomocní a nekvalifikovaní montážní a manipulační dělníci	32	280	72,79	46,87	67,34	104,23	
9322 Ruční baliči a pytlouvači	11	50	63,86	51,25	64,67	74,88	
9323 Dělníci nádvorní skupiny (pomocní montéři)	9	11	65,74	50,63	59,44	76,35	
9333 Vazači a nosiči břemen, přístavní dělníci (dokaři)	13	70	88,81	70,82	88,00	106,31	
9339 Pomocní a nekvalif. pracovníci v dopravě, ve skladech, v telek.	62	635	72,35	52,45	70,51	93,58	

1. čtvrtletí 2004**RSCP - podnikatelská sféra**

P-V6

**Průměrné hodinové výdělky
podle kategorie zaměstnání**

kraj: Plzeňský

Kategorie zaměstnání	Struktura zaměstnanců	Průměr	Diferenciace		
			1. decil	medián	9. decil
	%	Kč/hod	Kč/hod	Kč/hod	Kč/hod
D Manuální pracovníci	65,9	83,86	50,00	80,75	120,75
T Nemanuální pracovníci	34,1	129,46	68,39	111,31	203,16
Relace D/T (%)		64,8	73,1	72,5	59,4
C E L K E M - podnikatelská sféra	100,0	99,40	53,65	88,40	148,00

manuální pracovníci - zaměstnanci s převážně manuálním charakterem práce (hlavní třída KZAM-R 6-9 a vybraná zaměstnání hl. třídy 5)

nemanuální pracovníci - zaměstnanci s převážně nemanuálním charakterem práce (hlavní třída KZAM-R 1-4 a vybraná zaměstnání hl. třídy 5)

1. čtvrtletí 2004**RSCP - podnikatelská sféra**

P-V8

**Průměrné hodinové výdělky
podle pohlaví**

kraj: Plzeňský

Pohlaví	Struktura zaměstnanců	Průměr	Diferenciace		
			1. decil	medián	9. decil
	%	Kč/hod	Kč/hod	Kč/hod	Kč/hod
M Muž	63,3	108,27	59,75	96,92	157,24
Ž Žena	36,7	84,09	48,47	76,30	122,99
Relace Ž/M (%)		77,7	81,1	78,7	78,2
C E L K E M - podnikatelská sféra	100,0	99,40	53,65	88,40	148,00

**Průměrná hrubá měsíční mzda a její složky, diferenciacce, placená doba
v podnikatelské sféře**

kraj: Plzeňský

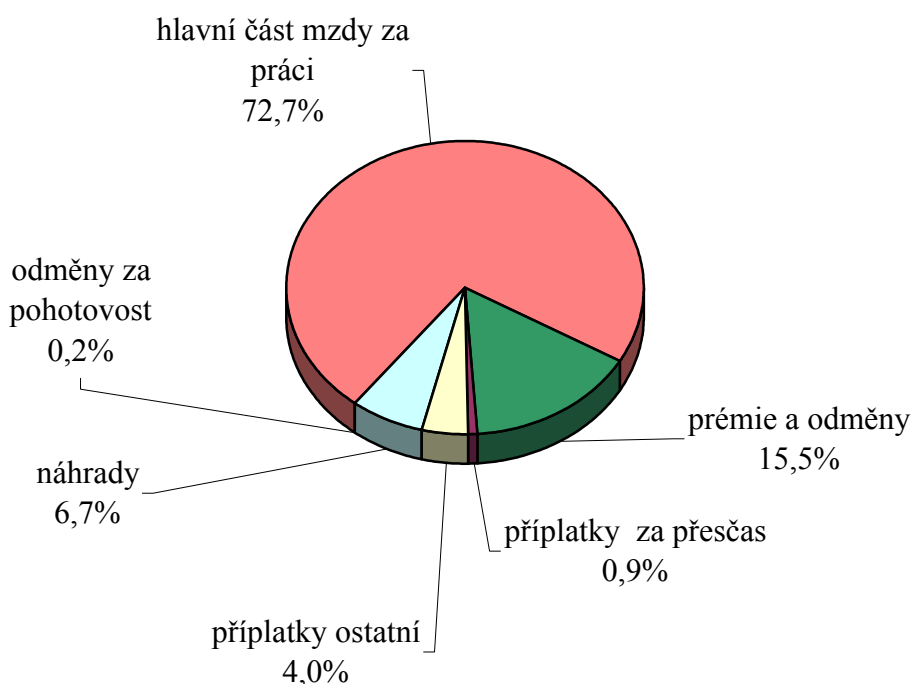
Průměrná hrubá měsíční mzda	17 851 Kč/měs
Diferenciace	
D1 - 1. decil	10 015 Kč/měs
Medián	16 024 Kč/měs
D9 - 9. decil	26 190 Kč/měs
Složky hrubé mzdy	
prémie a odměny	15,5 %
příplatky za přesčas	0,9 %
příplatky ostatní	4,0 %
náhrady	6,7 %
odměny za pohotovost	0,2 %
Placená doba zaměstnance	
celkem	171,5 hod/měs

Průměrná hrubá měsíční mzda a její složky, diference
podle hlavních tříd zaměstnání KZAM-R

kraj: Plzeňský

Hlavní třída zaměstnání KZAM-R	Struktura zaměst- nanců	Průměr	Diference			Složky hrubé mzdy				
			1. decil	medián	9. decil	prémie a odměny	příplatky za přesčas	příplatky ostatní	náhrady	odměny za pohotovost
			%	Kč/měs	Kč/měs	Kč/měs	Kč/měs	%	%	%
1 Zákonodárci, vedoucí a řídicí pracovníci	5,9	35 194	14 000	27 322	59 860	17,9	0,1	1,8	5,9	0,1
2 Vědečtí a odborní duševní pracovníci	7,9	23 979	14 560	22 076	36 121	13,3	0,3	4,9	7,3	0,0
3 Techničtí (zdrav., pedagog.) pracovníci	17,7	19 604	12 510	18 250	27 682	16,4	0,5	2,7	5,8	0,2
4 Nižší administrativní pracovníci	4,8	14 633	9 808	13 294	21 227	12,2	0,5	6,0	6,4	0,0
5 Provozní pracovníci ve službách a obchodu	3,4	11 450	6 700	9 253	19 266	13,2	0,5	3,6	6,4	0,3
6 Dělníci v zemědělství, lesnictví a rybářství	2,6	11 923	7 787	11 494	16 834	12,4	2,5	4,8	7,0	0,0
7 Řemeslníci, výrobci a zpracovatelé	27,5	15 730	9 759	14 902	22 650	13,6	1,2	4,3	7,3	0,2
8 Obsluha strojů a zařízení	24,8	16 278	10 972	15 825	22 343	18,1	1,6	5,3	7,1	0,3
9 Pomocní a nekvalifikovaní pracovníci	5,5	11 992	7 700	11 052	17 169	13,4	0,9	3,5	6,2	0,3
C E L K E M Č R - podnikatelská sféra	100	17 851	10 015	16 024	26 190	15,5	0,9	4,0	6,7	0,2

Struktura hrubé měsíční mzdy



**Průměrná hrubá měsíční mzda, placená doba
podle podskupin zaměstnání KZAM-R**

kraj: Plzeňský

Podskupiny zaměstnání KZAM-R	Počet zaměstnanců přepočtený podle placených měsíců	Průměr
		Kč/měs
1210 Ředitelé a prezidenti velkých organizací, podniků	81	92 937
1221 Vedoucí pracovníci v zemědělství, lesnictví, rybářství a myslivosti	54	26 111
1222 Vedoucí pracovníci v průmyslu (ve výrobě)	260	48 557
1223 Vedoucí pracovníci ve stavebnictví a zeměměřičtví	25	35 434
1224 Vedoucí pracovníci ve velkoobchodě a v maloobchodě	258	14 683
1225 Vedoucí pracovníci v restauracích a hotelích	13	14 537
1226 Vedoucí pracovníci v dopravě, skladování, telekomunik. a na poštovních úřadech	292	26 981
1227 Vedoucí pracovníci v organizacích zaměřených na poskytování obchodních služeb	56	61 463
1229 Vedoucí pracovníci dílčích celků jinde neuvedení (kulturních, zdravotn., školských)	59	55 683
1231 Vedoucí pracovníci finančních a hospodářských (správních) útvarů	212	39 521
1232 Vedoucí pracovníci personálních útvarů a útvarů průmyslových vztahů	41	41 869
1233 Vedoucí pracovníci obytných útvarů (včetně průzkumu trhu)	182	44 542
1234 Vedoucí pracovníci reklamních útvarů a útvarů pro styk s veřejností	31	32 052
1235 Vedoucí pracovníci zásobovacích útvarů	75	29 329
1236 Vedoucí pracovníci výpočetních útvarů	25	30 315
1237 Vedoucí pracovníci výzkumných a vývojových útvarů	23	36 976
1239 Vedoucí pracovníci ostatních útvarů jinde neuvedení	75	34 440
1311 Vedoucí, ředitelé v zemědělství, lesnictví, rybářství a myslivosti	27	22 470
1312 Vedoucí, ředitelé v průmyslu (ve výrobě)	70	31 315
1314 Vedoucí, ředitelé ve velkoobchodu a maloobchodu	59	16 729
1316 Vedoucí, ředitelé v dopravě, skladování, telekomunikacích a na poštovních úřadech	55	24 153
1317 Vedoucí, ředitelé v podnicích poskytujících obchodní služby	37	29 193
2111 Fyzikové a astronomové	46	24 395
2131 Projektanti a analytici výpočetních systémů	52	25 003
2132 Programátoři	62	24 064
2139 Ostatní odborníci zabývající se výpočetní technikou jinde neuvedení	71	27 211
2142 Projektanti staveb a areálů, stavební inženýři	49	21 185
2143 Projektanti elektrotechnických zařízení, elektroinženýři	213	26 492
2144 Projektanti elektronických systémů a telekomunikačních sítí, inženýři - elektronici	133	23 268
2145 Projektanti a konstruktéři strojních zařízení, strojní inženýři	508	25 186
2146 Chemičtí inženýři, technologové	41	31 096
2149 Ostatní architekti, projektanti, konstruktéři a techničtí inženýři (tvůrčí pracovníci)	83	28 971
2211 Bakteriologové, biologové, ekologové, zoologové a odborníci v příbuzných oborech	12	20 270
2213 Agronomové, šlechtitelé a odborníci v příbuzných oborech	23	18 068
2221 Lékaři, ordináři (kromě zubních lékařů)	49	24 711
2311 Vědeckopedagogičtí pracovníci	636	20 783
2411 Odborní pracovníci na úseku účetnictví, financí, daní, apod., hlavní účetní	185	25 906
2412 Odborní pracovníci na úseku zaměstnaneckých, personálních věcí	32	24 477
2413 Odborní pracovníci v bankovníctví a pojišťovnictví	284	25 890
2419 Ostatní odborní pracovníci v oblasti podnikání	272	27 987
2421 Právníci, právní poradci (mimo advokacie a soudnictví)	23	36 798
2431 Odborní archiváři (kromě řadových)	35	14 423

Průměrná hrubá měsíční mzda, placená doba
podle podskupin zaměstnání KZAM-R

kraj: Plzeňský

Diferenciace			Složky hrubé mzdy					Placená doba
			prémie a odměny	příplatky za přesčas	příplatky ostatní	náhrady	odměny za pohotovost	
1. decil	medián	9. decil						
Kč/měs	Kč/měs	Kč/měs	%	%	%	%	%	hod/měs
27 500	64 336	201 858	30,3	0,0	0,4	6,6	0,0	167,8
16 825	25 076	44 297	17,5	0,0	3,3	5,8	0,2	171,6
22 802	37 013	78 215	19,6	0,2	2,3	5,6	0,3	165,7
19 878	25 575	67 705	17,9	0,9	1,0	6,1	0,0	175,6
7 480	11 641	26 880	15,3	0,2	2,5	8,0	0,0	161,9
9 208	12 911	22 412	9,7	0,8	6,3	7,3	0,0	167,5
17 970	24 121	38 189	22,0	0,0	6,0	5,5	1,2	161,8
32 058	46 956	87 035	29,2	0,0	2,4	8,1	0,0	167,8
20 366	37 613	103 341	38,8	0,3	2,1	5,3	0,2	165,8
19 172	32 765	63 558	19,1	0,1	5,9	4,7	0,2	166,0
18 126	26 626	71 379	14,4	0,1	3,7	5,1	0,0	164,2
23 992	32 203	70 439	17,8	0,0	0,7	7,5	0,1	164,0
26 021	29 567	46 107	15,4	0,2	1,1	8,3	0,6	164,8
15 290	26 570	47 000	14,7	0,8	3,1	6,9	0,1	166,4
18 414	29 528	39 100	15,9	0,1	6,8	5,9	0,8	163,5
25 855	35 470	51 940	11,5	0,4	1,7	7,1	0,0	165,9
19 373	31 809	51 995	16,7	0,1	5,2	5,8	0,2	164,6
12 787	18 530	33 769	5,6	0,0	3,3	3,9	0,0	172,5
18 358	25 747	44 913	19,1	0,3	2,2	4,8	0,0	167,2
10 382	14 116	26 699	24,9	0,0	1,4	7,1	0,0	173,9
16 673	23 758	31 506	20,4	0,1	8,3	5,5	0,0	164,5
20 370	27 188	42 358	5,8	0,0	4,6	10,4	0,0	170,8
17 827	23 592	33 626	16,3	1,3	7,6	6,7	0,0	168,7
13 038	25 594	33 254	12,6	0,0	7,2	5,0	1,1	166,6
14 660	22 801	32 857	18,6	0,4	5,1	8,6	0,5	166,9
19 168	25 588	38 327	13,0	0,1	3,2	7,1	0,2	165,3
18 450	20 671	25 199	12,5	0,1	4,3	6,1	1,2	164,5
18 158	24 170	36 756	14,4	0,6	4,0	6,1	0,1	168,3
18 352	21 827	30 276	4,7	1,5	3,2	4,2	0,7	175,1
16 825	23 306	34 202	18,9	0,4	1,5	5,6	0,0	165,7
21 756	30 586	41 944	10,8	0,7	0,3	7,0	0,3	165,8
21 146	23 654	38 022	19,5	0,1	4,3	6,8	0,2	164,6
17 585	19 571	23 415	14,5	0,0	5,9	6,1	0,0	161,3
12 756	16 047	25 080	6,6	0,0	0,3	7,3	0,0	173,4
18 321	23 540	31 709	3,4	0,2	19,7	6,8	0,0	162,9
12 975	18 076	32 412	3,4	0,0	21,9	8,8	0,0	170,7
15 881	24 802	37 724	18,7	0,2	1,6	4,5	0,0	165,6
14 512	22 612	40 314	12,5	0,3	1,2	5,2	0,0	166,0
16 401	22 705	39 440	25,0	0,1	2,0	6,2	0,0	168,6
18 635	25 822	38 614	18,0	0,1	1,9	7,6	0,1	163,8
23 838	35 658	50 218	27,3	0,0	1,4	5,1	0,0	164,6
10 890	14 264	16 403	8,3	0,0	10,8	5,0	0,0	170,4

**Průměrná hrubá měsíční mzda, placená doba
podle podskupin zaměstnání KZAM-R**

kraj: Plzeňský

Podskupiny zaměstnání KZAM-R	Počet zaměstnanců přepočtený podle placených měsíců	Průměr
		Kč/měs
2433 Odborní pracovníci v informacích (např. vti)	30	25 672
2441 Ekonomové - vědečtí pracovníci, specialisté, experti	50	25 284
2447 Tlumočníci a překladatelé	10	25 352
2451 Spisovatelé, autoři, kritikové, novináři, redaktoři	77	18 059
2470 Odborní administrativní pracovníci jinde neuvedení	44	19 941
3111 Technici ve fyzikálních a příbuzných oborech	73	18 991
3112 Stavební technici	193	20 937
3113 Elektrotechnici	430	21 528
3114 Elektronici a technici v radiokomunikacích a telekomunikacích	326	24 255
3115 Strojírenští technici	770	20 513
3116 Chemičtí technici	189	21 691
3117 Důlní a hutní technici	24	24 295
3118 Technici v kartografii, kresliči a zeměměřiči	240	17 677
3119 Ostatní techničtí pracovníci jinde neuvedení	792	21 535
3121 Poradci ve výpočetní technice	63	23 385
3122 Operátoři a obsluha výpočetní techniky	88	20 810
3123 Operátoři průmyslových robotů, nc strojů	37	17 311
3129 Ostatní technici ve výpočetní technice jinde neuvedení	21	15 851
3151 Kolaudační technici a technici protipožární ochrany	16	19 427
3152 Bezpečnostní technici a technici pro kontrolu zdravotní nezávadnosti a jakosti	120	20 395
3160 Technici železničního provozu	593	21 693
3211 Technici a laboranti v oblasti biologie a v příbuzných oborech	80	13 405
3212 Technici v agronomii, v lesnictví a v zemědělství	335	16 723
3226 Rehabilitační a fyzioterapeutičtí pracovníci (vč. odborných masérů)	21	15 661
3231 Ošetřovatelé, všeobecné zdravotní sestry	51	14 450
3412 Pojišťovací agenti	69	16 356
3415 Obchodní cestující, profesionální poradci v obchodě, obchodní zástupci	362	24 681
3416 Nákupčí	210	19 671
3419 Ostatní pracovníci - obchodní zprostředkovatelé jinde neuvedení	39	18 227
3421 Obchodní agenti	250	19 789
3422 Odbytoví a přepravní agenti	353	17 841
3429 Ostatní obchodní agenti a makléři jinde neuvedení	11	18 611
3431 Odborné sekretářky, sekretáři	284	18 553
3433 Pracovníci v oblasti účetnictví, fakturace, rozpočetnictví, kalkulace	944	18 741
3434 Pracovníci v oblasti statistiky a matematiky	25	18 688
3435 Pracovníci v oblasti práce a mezd (kromě účetních)	65	18 589
3436 Referenti osobních oddělení	96	19 993
3439 Ostatní odborní administrativní pracovníci jinde neuvedení	288	19 563
3441 Celní pracovníci	25	17 461
3449 Ostatní celní a daňoví pracovníci a pracovníci v příbuzných oborech	70	15 842
4112 Kancelářští a manipulační pracovníci a obsluha zařízení na zpracování textu	25	15 378
4113 Pracovníci přípravy dat výpočetní techniky	34	13 269

Průměrná hrubá měsíční mzda, placená doba
podle podskupin zaměstnání KZAM-R

kraj: Plzeňský

Diferenciace			Složky hrubé mzdy					Placená doba
			příplatky a odměny	příplatky za přesčas	příplatky ostatní	náhrady	odměny za pohotovost	
1. decil	medián	9. decil						
Kč/měs	Kč/měs	Kč/měs	%	%	%	%	%	hod/měs
20 311	24 761	30 054	19,9	0,0	0,8	7,2	0,4	167,7
12 500	20 411	40 000	8,3	0,4	1,5	6,8	0,0	167,0
18 335	24 582	32 159	8,2	0,1	2,0	7,2	0,0	165,8
12 316	15 794	27 540	4,2	0,0	17,7	4,4	0,0	171,7
14 873	18 272	27 018	12,3	0,4	4,0	6,2	0,0	167,0
14 952	18 316	25 540	16,1	0,9	12,6	3,7	0,0	162,5
14 989	19 359	28 242	13,3	0,8	2,9	5,7	0,6	170,0
16 093	20 601	28 431	17,8	0,5	5,4	4,5	1,8	166,1
15 555	21 279	34 939	12,7	1,8	4,0	5,0	0,7	172,0
14 027	19 680	27 740	14,6	0,9	4,6	5,3	0,1	168,9
16 006	20 751	28 310	10,8	1,3	2,2	6,7	0,5	165,8
15 444	25 076	30 310	21,7	1,3	3,7	6,8	0,0	174,2
13 026	17 000	23 346	16,0	0,4	3,0	4,9	0,0	165,0
13 303	20 276	32 198	15,7	0,7	3,2	5,3	0,4	167,2
18 920	22 022	28 684	15,4	0,2	6,8	6,8	0,5	167,3
14 750	17 820	32 990	11,1	0,1	7,0	5,9	0,5	164,4
15 406	17 015	19 097	4,2	2,7	3,7	3,3	0,0	173,5
10 168	16 686	21 932	3,7	0,0	11,0	8,4	0,0	168,8
13 558	18 970	27 092	6,6	0,3	6,3	5,1	1,4	162,0
13 233	19 892	25 170	13,8	0,5	5,3	4,8	0,1	166,0
16 535	21 471	25 933	11,3	1,6	12,5	6,3	1,1	169,8
9 237	11 873	18 487	4,0	0,4	10,7	5,1	0,0	170,7
11 484	16 879	21 620	11,5	0,1	0,5	6,8	0,2	173,8
10 954	15 914	19 180	4,4	0,1	4,1	4,1	0,0	169,5
12 290	14 266	16 737	3,2	0,0	15,5	3,6	0,0	164,4
10 416	15 340	20 788	5,5	0,0	0,4	6,8	0,0	170,3
15 418	24 010	30 947	20,1	0,1	0,1	8,0	0,0	164,2
12 983	18 605	26 801	14,9	0,3	2,9	6,3	0,0	166,0
13 016	18 263	24 152	14,8	0,1	5,5	4,8	0,0	163,9
13 591	18 863	27 267	21,0	0,2	2,1	5,4	0,0	165,0
13 465	17 523	21 937	19,8	0,5	2,7	7,1	0,0	166,8
12 030	17 053	29 948	21,5	0,1	1,5	10,6	0,0	163,3
11 304	16 086	29 064	10,7	0,2	7,2	6,7	0,0	168,0
12 518	17 543	25 129	14,7	0,4	3,6	5,3	0,0	168,7
13 831	18 391	24 272	15,9	0,4	4,0	8,3	0,6	163,2
11 592	17 647	23 941	12,1	0,3	4,0	5,2	0,0	164,6
14 905	19 114	26 310	11,1	0,2	5,6	5,8	0,0	165,5
12 816	18 314	27 323	11,7	0,2	5,3	6,4	0,0	165,2
13 496	16 704	21 412	13,0	0,6	6,1	7,1	0,0	170,0
12 469	15 000	19 986	12,7	0,2	1,6	5,9	0,0	169,6
9 303	13 964	23 081	12,5	0,0	0,7	5,5	0,0	165,5
8 784	13 390	15 194	9,8	1,2	6,7	5,4	0,0	165,6

**Průměrná hrubá měsíční mzda, placená doba
podle podskupin zaměstnání KZAM-R**

kraj: Plzeňský

Podskupiny zaměstnání KZAM-R	Počet zaměstnanců přepočtený podle placených měsíců	Průměr
		Kč/měs
4115 Sekretářky, sekretáři	235	16 956
4121 Nižší účetní	101	12 717
4123 Nižší finanční, daňoví úředníci a úředníci v příbuzných oborech	29	14 865
4131 Úředníci ve skladech	452	14 624
4132 Úředníci ve výrobě (např. výrobní plánovači)	112	14 648
4133 Úředníci v dopravě a v přepravě (dispečeri, kontrolori apod.)	211	19 448
4141 Řadoví knihovníci, archiváři, evidenční pracovníci	20	14 385
4142 Poštovní doručovatelé, úředníci v třídárnách	963	12 797
4190 Nižší pracovníci jinde neuvedení ostatní	62	13 383
4211 Pokladníci (v bankách, pojišťovnách, spořitelnách, na poště)	125	16 204
4212 Úředníci na přepážkách a směnárnici	415	13 529
4213 Pokladníci v obchodě, společném stravování apod.	150	10 152
4214 Prodavači vstupenek, jízdenek apod.	96	16 243
4222 Recepční	20	13 031
4223 Telefonisté	16	9 495
5121 Pracovníci dohlížející nad obsluhujícím personálem, hospodyně	30	15 295
5122 Kuchaři	125	11 221
5123 Čišníci, servírky	47	9 583
5169 Ostatní pracovníci ochrany a ostrahy jinde neuvedení	123	15 648
5211 Prodavači v obchodech	641	9 526
6111 Pěstitelé polních plodin	18	7 884
6121 Chovatelé hospodářských zvířat (kromě drůbeže a včel)	166	12 697
6122 Chovatelé drůbeže	28	12 739
6124 Chovatelé hospodářských zvířat, drůbeže, včel apod.	16	10 960
6130 Pěstitelé a chovatelé orientovaní na trh /smíšené hospodářství/	22	8 442
6141 Dělníci pro pěstění a ošetřování lesa	73	9 989
6142 Dělníci pro těžbu dřeva (kromě obsluhy pojízdných zařízení)	81	13 778
7122 Zedníci, kameníci, omítkáři	323	14 096
7124 Tesaři a truhláři	91	14 584
7129 Ostatní stavební dělníci hlavní stavební výroby a pracovníci v ostatních oborech	50	14 479
7131 Stavební pokrývači	14	15 500
7136 Instalatéři, potrubáři, stavební zámečníci, klempíři	306	17 046
7137 Stavební a provozní elektrikáři	87	18 741
7141 Malíři a tapetáři	28	16 282
7142 Lakýrníci a pracovníci v příbuzných oborech	108	15 929
7212 Svářeči, řezači plamenem a páječi	222	17 286
7213 Výrobci a opraváři výrobků a dílů z plechů	35	17 180
7221 Kováři, obsluha kováčích lisů, obsluha bucharů	81	18 709
7222 Nástrojaři, kovomodeláři, kovodělníci, zámečníci	967	17 289
7223 Seřizovači a obsluha obráběcích strojů (kromě automatických a poloautomatických)	669	20 512
7224 Brusiči, leštiči a ostříči nástrojů	90	17 156
7231 Mechanici a opraváři motorových vozidel	246	16 879

Průměrná hrubá měsíční mzda, placená doba
podle podskupin zaměstnání KZAM-R

kraj: Plzeňský

Diferenciace			Složky hrubé mzdy					Placená doba
			prémie a odměny	příplatky za přesčas	příplatky ostatní	náhrady	odměny za pohotovost	
1. decil	medián	9. decil						
Kč/měs	Kč/měs	Kč/měs	%	%	%	%	%	hod/měs
9 808	14 320	26 380	15,1	0,3	4,2	5,5	0,0	167,0
8 939	12 452	16 625	14,7	0,4	2,6	4,0	0,0	169,4
10 758	14 576	18 214	1,6	0,3	8,9	5,2	0,0	169,3
10 306	13 911	19 476	10,4	2,4	4,8	5,4	0,0	173,2
10 471	13 045	21 123	12,1	0,2	2,0	5,1	0,0	164,7
12 741	17 826	28 388	18,4	0,7	13,1	6,5	0,1	172,3
10 240	15 129	18 134	13,2	0,0	2,0	7,2	0,0	162,9
10 788	12 212	15 816	9,0	0,1	12,6	5,4	0,0	157,6
10 859	12 894	16 883	3,2	1,1	1,3	4,4	0,0	173,0
11 567	15 710	20 703	16,8	0,1	6,1	7,1	0,0	160,6
11 428	13 207	15 739	9,6	0,1	12,1	6,1	0,0	153,6
8 021	10 262	11 957	16,6	0,1	5,3	6,7	0,0	165,5
13 616	16 108	19 324	11,3	1,2	11,7	8,2	0,4	174,6
10 487	11 608	17 460	13,2	0,7	5,4	7,4	0,0	168,9
7 424	9 030	11 989	7,5	0,0	4,3	3,5	0,0	157,4
9 817	15 502	18 779	8,3	0,6	9,0	14,8	0,0	166,8
7 093	10 338	14 268	7,2	0,5	4,9	11,1	0,0	168,6
6 700	9 102	13 811	3,5	0,1	2,5	10,8	0,0	158,9
9 422	16 533	20 426	10,4	1,7	10,1	7,1	0,4	172,7
7 123	8 692	12 911	14,6	0,3	3,2	7,0	0,0	167,5
6 291	6 967	10 201	20,1	0,0	1,1	10,3	0,0	172,6
7 999	11 903	18 927	12,8	2,2	7,2	7,6	0,0	186,1
10 946	12 482	14 952	31,1	3,4	1,9	5,0	0,1	176,5
8 844	9 667	14 527	7,5	1,3	6,4	3,9	0,0	187,2
7 096	8 000	9 286	39,4	0,1	0,4	11,9	0,0	173,4
8 083	9 463	12 708	5,9	0,3	0,3	16,3	0,0	170,0
9 730	12 866	18 641	6,1	0,4	0,6	12,1	0,2	170,0
10 669	13 891	17 219	12,8	0,7	2,8	11,2	0,1	174,4
10 615	14 421	18 235	10,9	0,4	3,7	13,2	0,1	169,8
11 076	14 907	16 786	7,7	0,6	8,8	6,1	0,1	164,0
11 328	15 528	20 547	5,6	0,1	1,7	13,1	0,1	174,4
12 831	16 879	21 830	15,2	1,0	9,6	5,8	0,8	170,7
11 192	18 288	24 330	18,2	2,7	4,0	5,5	0,6	175,0
11 883	16 332	20 062	18,7	0,6	1,2	8,4	0,0	176,5
11 204	15 638	20 377	14,7	1,6	8,1	5,8	0,0	172,3
9 036	16 613	25 074	15,5	1,7	9,6	7,3	0,0	175,2
14 048	16 961	21 163	13,0	0,9	9,4	5,9	0,0	172,6
9 426	17 391	29 632	4,1	1,5	15,6	6,8	0,0	175,4
12 048	16 643	23 336	10,5	2,0	6,4	6,0	0,7	173,1
13 797	20 042	27 408	12,2	1,8	9,3	5,2	0,1	175,2
12 581	16 261	22 102	10,9	1,4	10,8	6,1	0,0	171,8
11 833	16 128	22 569	17,6	1,0	6,0	7,2	0,1	172,6

**Průměrná hrubá měsíční mzda, placená doba
podle podskupin zaměstnání KZAM-R**

kraj: Plzeňský

Podskupiny zaměstnání KZAM-R	Počet zaměstnanců přepočtený podle placených měsíců	Průměr
		Kč/měs
7234 Mechanici a opraváři kolejových vozidel	363	17 175
7235 Mechanici a opraváři obráběcích, zemědělských strojů a průmyslového zařízení	673	17 670
7239 Ostatní mechanici a opraváři strojů a zařízení bez elektro jinde neuvedení	60	17 599
7241 Elektromechanici, opraváři a seřizovači různých typů elektrických zařízení	3 426	15 760
7242 Mechanici, opraváři a seřizovači elektrických částí aut, letadel, lodí	172	17 518
7243 Mechanici, seřizovači, opraváři elektronických zařízení	139	18 146
7246 Montéři a opraváři silnoproudých elektrických vedení	230	19 236
7311 Výrobci, mechanici a opraváři přesných přístrojů a zařízení	132	12 427
7341 Tiskaři, sazeči (kromě obsluhy tiskárenských strojů)	35	16 996
7411 Zpracovatelé masa, ryb vč. uzenářů a konzervovačů masa a ryb	409	12 284
7412 Zpracovatelé pekárenských a cukrářských výrobků	58	11 586
7419 Ostatní zpracovatelé - výrobci potravinářských výrobků jinde neuvedení	159	18 532
7422 Umělečtí truhláři, řezbáři, výrobci a opraváři výrobků ze dřeva vč. opravářů	138	19 913
7435 Modeláři a střihači textilu, kůží a podobných materiálů	36	10 618
7436 Švadleny, vyšivači a pracovníci v příbuzných oborech	247	10 367
7437 Čalouníci a pracovníci v příbuzných oborech (včetně autočalouníků)	11	13 122
8122 Obsluha zařízení ve slévárství (taviči, slévači)	256	14 841
8123 Obsluha zařízení na tepelné zpracování kovů	70	20 184
8141 Obsluha pily a jiného zařízení na zpracování dřeva	611	17 230
8159 Obsluha ostatních zařízení při chemické výrobě jinde neuvedená	51	13 287
8161 Obsluha zařízení při výrobě a rozvodu elektřiny	41	19 354
8162 Obsluha parních turbín, ohřivačů a motorů	158	15 943
8163 Obsluha zařízení při úpravě, čištění a rozvodu vody	167	16 531
8171 Obsluha automatických nebo poloautomatických montážních linek	224	15 111
8180 Obsluha strojů a zařízení pro práce na železničním svršku	85	15 278
8211 Obsluha automatických nebo poloautomatických obráběcích strojů (kromě 722)	140	18 680
8212 Obsluha strojů na výrobu maltovin, vápna, cementu, prefabrikátů	32	18 586
8223 Obsluha strojů při konečné úpravě a nanášení ochranných povlaků	13	13 620
8232 Obsluha strojů na výrobu plastových výrobků (vč. laminování)	355	19 923
8251 Obsluha tiskárenských strojů	51	22 096
8255 Obsluha strojů na výrobu předmětů z papíru (vč. celofánu)	72	13 199
8263 Obsluha šicích a vyšívacích strojů	78	10 117
8264 Obsluha strojů na bělení, barvení, čištění, praní, žehlení textilu	145	13 420
8273 Obsluha strojů na mletí zrn a koření	18	12 538
8274 Obsluha strojů na zpracování mouky, výrobu pečiva, čokolády a cukrovinek	46	16 105
8281 Montážní dělníci montující mechanická zařízení (stroje, vozidla)	399	14 273
8282 Montážní dělníci montující elektrická zařízení	216	16 059
8284 Montážní dělníci montující výrobky z kovů, pryže a plastů	160	13 601
8290 Obsluha jiných stacionárních zařízení a ostatní montážní dělníci	27	16 732
8311 Strojvedoucí	459	22 217
8313 Dělníci zabezpečující sestavování vlaků (brzdaři, výhybkáři)	402	17 251
8321 Řidiči osobních a malých dodávkových automobilů, taxikáři	68	16 811

Průměrná hrubá měsíční mzda, placená doba
podle podskupin zaměstnání KZAM-R

kraj: Plzeňský

Diferenciace			Složky hrubé mzdy					Placená doba
			prémie a odměny	příplatky za přesčas	příplatky ostatní	náhrady	odměny za pohotovost	
1. decil	medián	9. decil						
Kč/měs	Kč/měs	Kč/měs	%	%	%	%	%	hod/měs
12 561	17 372	21 469	15,9	0,4	11,0	6,5	0,4	167,9
11 511	17 485	23 977	15,6	1,6	6,8	6,5	0,1	173,3
12 515	17 782	22 206	6,9	0,9	4,7	3,6	0,3	170,2
11 317	15 635	20 198	13,7	0,9	6,1	9,0	0,3	165,0
12 731	16 896	22 207	17,5	0,3	10,5	6,3	0,0	168,3
12 202	15 906	27 035	10,2	2,1	5,2	7,3	1,4	168,8
14 629	18 908	23 859	17,7	0,3	10,0	4,4	3,7	168,6
9 827	12 043	15 623	2,5	0,5	27,8	4,2	0,4	169,6
11 297	16 164	21 341	29,3	0,4	7,8	5,0	0,0	172,8
7 689	11 791	18 257	7,5	0,5	2,9	9,0	0,0	174,3
7 475	9 981	17 380	13,1	0,5	5,4	6,9	0,0	169,3
16 141	18 473	21 277	5,9	1,8	6,4	6,3	0,0	167,8
14 332	19 728	26 884	9,5	3,0	5,0	4,6	0,0	189,8
8 945	10 303	12 523	9,5	0,3	0,7	9,0	0,0	162,0
7 556	10 041	13 057	9,2	1,1	1,3	4,8	0,1	167,3
10 864	13 590	15 307	8,1	0,0	1,9	2,3	0,0	161,9
11 418	14 225	19 699	15,1	0,5	10,7	5,3	0,0	171,7
14 481	19 979	26 403	10,2	2,2	13,7	5,6	0,0	179,8
10 869	15 787	25 673	16,0	4,2	6,2	7,5	0,1	176,6
10 198	13 022	17 963	8,5	0,5	7,8	6,5	0,3	167,9
15 485	19 654	23 016	10,1	0,2	20,6	3,4	0,1	165,7
8 218	16 034	21 853	13,6	1,1	16,6	3,4	0,2	172,8
11 506	16 674	20 993	12,7	1,1	8,4	5,2	0,5	169,0
12 290	14 289	19 592	10,4	1,8	6,4	6,5	0,0	167,4
13 696	15 275	17 172	10,0	0,5	6,1	6,7	2,6	165,6
14 838	18 197	22 124	13,3	0,8	10,3	7,5	0,0	165,9
14 963	18 598	21 986	2,6	1,5	0,3	9,5	0,0	164,9
9 047	13 701	17 604	11,0	1,7	6,6	5,0	0,0	175,6
12 227	19 665	27 986	11,3	3,7	8,0	6,1	0,1	176,1
15 180	18 744	33 253	34,6	0,7	7,7	7,1	0,2	169,2
8 233	13 211	17 501	20,4	0,0	0,4	5,1	2,4	174,9
8 461	9 979	11 660	9,3	0,0	1,1	16,1	0,0	163,2
10 530	12 863	18 012	24,8	2,7	1,4	6,3	0,0	174,5
11 058	12 563	14 237	25,1	0,6	7,7	6,9	0,0	179,6
11 945	15 922	21 174	20,1	2,5	9,3	2,4	0,0	178,3
10 873	14 191	17 568	8,6	1,1	4,3	8,5	0,0	170,8
11 225	14 265	22 607	20,8	0,2	7,0	7,3	0,6	173,7
7 577	12 663	20 120	14,6	0,6	5,7	5,8	0,0	163,5
13 202	16 476	21 779	7,0	1,7	2,7	2,1	1,2	173,0
20 571	22 447	23 694	13,1	0,8	18,7	8,2	0,2	164,9
14 485	17 311	20 154	8,2	2,6	16,9	7,6	0,7	174,7
11 178	14 693	29 518	17,5	1,0	5,1	6,0	0,5	171,8

**Průměrná hrubá měsíční mzda, placená doba
podle podskupin zaměstnání KZAM-R**

kraj: Plzeňský

Podskupiny zaměstnání KZAM-R	Počet zaměstnanců přepočtený podle placených měsíců	Průměr
		Kč/měs
8323 Řidiči autobusů, trolejbusů a tramvají	861	20 363
8324 Řidiči nákladních automobilů a tahačů	710	16 041
8326 Řidiči speciálních vozidel	43	15 672
8331 Obsluha zemědělských a lesních strojů	266	12 743
8332 Obsluha zemních a příbuzných strojů	79	18 217
8333 Obsluha jeřábů, zdvihacích a podobných manipulačních zařízení	145	15 281
8334 Obsluha vysokozdvizných a ostatních motorových vozíků	505	17 156
9132 Pomocníci a uklízeči v kancelářích, hotelích, nemocnicích a jiných zařízeních	380	8 835
9141 Domovníci, správci domu	36	13 333
9152 Vrátní, hlídači, uváděči a šatnářky	221	10 062
9161 Sběrači odpadků, popeláři	129	12 904
9162 Metaři, čističi záchodků, žump, kanálů a podobných zařízení	22	14 480
9212 Pomocní a nekvalifikovaní dělníci v lesnictví	55	15 892
9312 Pomocní a nekvalifikovaní dělníci na stavbách a údržbě silnic, přehrad	29	14 547
9321 Pomocní a nekvalifikovaní montážní a manipulační dělníci	220	13 186
9322 Ruční baliči a pytlovači	36	11 524
9333 Vazači a nosiči břemen, přístavní dělníci (dokaři)	61	15 590
9339 Pomocní a nekvalifikovaní pracovníci v dopravě, ve skladech, v telekomunikacích	532	12 188

Průměrná hrubá měsíční mzda, placená doba
podle podskupin zaměstnání KZAM-R

kraj: Plzeňský

Diferenciace			Složky hrubé mzdy					Placená doba
			prémie a odměny	příplatky za přesčas	příplatky ostatní	náhrady	odměny za pohotovost	
1. decil	medián	9. decil						
Kč/měs	Kč/měs	Kč/měs	%	%	%	%	%	hod/měs
17 106	20 320	23 628	15,8	1,0	22,5	5,8	4,7	182,0
12 209	15 740	20 342	16,2	1,7	5,1	7,5	1,5	178,1
10 185	16 038	20 254	16,4	1,7	9,0	8,3	0,7	175,5
8 820	11 938	17 379	13,0	1,4	1,5	11,1	0,1	179,7
13 388	17 657	22 334	19,0	1,7	2,8	17,1	0,4	173,7
11 105	14 470	20 703	13,2	1,3	11,3	5,2	0,0	172,9
12 990	16 690	21 322	18,7	2,4	3,6	7,5	0,0	168,3
6 256	8 313	11 518	9,0	0,5	6,2	5,6	0,2	160,1
7 548	14 700	16 817	9,8	1,1	15,0	5,8	0,0	166,4
7 076	9 254	14 798	8,8	0,9	14,4	3,2	1,3	171,3
10 155	13 680	15 036	20,7	0,6	13,7	6,6	0,0	170,0
9 005	14 887	18 514	18,8	0,1	4,8	13,3	3,4	166,0
11 092	16 570	19 771	5,1	3,7	0,3	12,1	0,0	187,2
11 247	14 378	18 442	19,9	0,4	0,3	16,3	0,6	166,1
8 569	11 938	19 890	10,0	0,9	7,1	7,6	0,5	166,9
9 016	11 780	13 151	21,9	0,7	5,6	8,3	0,6	174,0
11 484	15 657	19 655	9,5	1,4	4,8	5,6	0,1	174,7
8 753	11 672	16 061	14,5	0,6	5,2	6,9	0,5	168,4

**Průměrná měsíční odpracovaná a neodpracovaná doba zaměstnanců
podle podskupin zaměstnání KZAM-R**

kraj: Plzeňský

Podskupiny zaměstnání KZAM-R	Počet zaměstnanců přečtený podle eviden. měsíců	Odpracovaná doba		Neodpracovaná doba		
		celkem	z toho přesčas	celkem	z toho	
					nemoc	dovolená
		hod/měs	hod/měs	dnů/měs	dnů/měs	dnů/měs
1210 Ředitelé a prezidenti velkých organizací, podniků	81	156,0	0,0	1,5	0,2	1,2
1221 Ved. pracovníci v zemědělství, lesnictví, rybář. a mysliv.	54	159,2	0,1	1,6	0,4	1,1
1222 Vedoucí pracovníci v průmyslu (ve výrobě)	260	155,2	1,9	1,4	0,2	1,0
1223 Vedoucí pracovníci ve stavebnictví a zeměměřičtví	25	164,2	5,0	1,4	0,2	1,2
1224 Vedoucí pracovníci ve velkoobchodě a v maloobchodě	258	146,8	1,0	2,1	0,3	1,3
1225 Vedoucí pracovníci v restauracích a hotelích	13	154,5	3,1	1,7	0,2	1,3
1226 Ved. pracovníci v dopr., skladování, telekom. a na pošt. úř.	292	148,1	0,1	1,8	0,5	1,2
1227 Ved. prac. v organ.zaměřených na poskytování obch.slуж.	56	151,9	0,1	2,0	0,3	1,6
1229 Ved. pracovních dílčích celků jinde neuved. (kult.,zdrav.)	59	153,1	0,8	1,7	0,4	1,0
1231 Vedoucí pracovníci finančních a hospodářských útvarů	212	156,2	0,4	1,3	0,2	0,9
1232 Ved. prac. personálních útvarů a útvarů průmysl. vztahů	41	150,5	0,5	1,8	0,6	1,0
1233 Vedoucí pracovníci odbytových útvarů (vč. průzkumu trhu)	182	150,3	0,1	1,8	0,2	1,5
1234 Ved. prac. reklamních útvarů a útvarů pro styk s veřejností	31	146,8	1,2	2,4	0,6	1,7
1235 Vedoucí pracovníci zásobovacích útvarů	75	152,6	3,5	1,8	0,3	1,5
1236 Vedoucí pracovníci výpočetních útvarů	25	152,2	0,4	1,5	0,1	1,1
1237 Vedoucí pracovníci výzkumných a vývojových útvarů	23	157,1	2,0	1,1	0,1	0,9
1239 Vedoucí pracovníci ostatních útvarů jinde neuvedení	75	153,3	1,0	1,5	0,2	1,1
1311 Vedoucí, ředitelé v zemědělství, lesnictví, rybářství	27	162,9	0,0	1,2	0,4	0,8
1312 Vedoucí, ředitelé v průmyslu (ve výrobě)	70	161,4	1,3	0,8	0,0	0,7
1314 Vedoucí, ředitelé ve velkoobchodu a maloobchodu	59	160,2	0,0	1,7	0,4	1,0
1316 Vedoucí v dopravě, sklad., telekomun. a na pošt. úřadech	55	152,4	0,7	1,6	0,3	1,1
1317 Ved., ředitelé v podnicích poskytujících obchodní služby	37	156,0	0,0	1,9	0,3	1,4
2111 Fyzikové a astronomové	46	157,4	5,6	1,5	0,2	1,2
2131 Projektanti a analytici výpočetních systémů	52	157,0	0,4	1,2	0,3	0,9
2132 Programátoři	62	154,9	0,9	1,6	0,2	1,3
2139 Ostatní odborníci zabývající se výp. tech. jinde neuvedení	71	155,9	0,9	1,2	0,1	1,0
2142 Projektanti staveb a areálů, stavební inženýři	49	152,1	0,2	1,6	0,4	1,0
2143 Projektanti elektrotechnických zařízení, elektroinženýři	213	155,2	3,9	1,7	0,4	1,1
2144 Projektanti elektronických syst. a telekomunikačních sítí	133	162,3	11,0	1,6	0,7	0,7
2145 Projektanti a konstruktéři strojních zaříz., strojní inženýři	508	154,5	2,9	1,5	0,4	0,9
2146 Chemičtí inženýři, technologové	41	152,2	3,3	1,8	0,4	1,3
2149 Ostatní architekti, projektanti, konstrukt.a techn.inženýři	83	151,5	0,9	1,7	0,1	1,5
2211 Bakteriologové, biologové, ekologové, zoologové	12	149,0	0,0	1,6	0,4	1,1
2213 Agronomové, šlechtitelé a odborníci v příbuzných oborech	23	156,5	0,0	2,1	0,5	1,6
2221 Lékaři, ordináři (kromě zubních lékařů)	49	147,9	0,4	2,0	0,9	1,1
2311 Vědeckopedagogičtí pracovníci	636	157,5	0,0	1,7	0,2	1,4
2411 Odborní pracov. na úseku účetnictví, financí, daní, apod.	185	155,4	1,3	1,3	0,3	0,9
2412 Odbor. pracovníci na úseku zaměstnaneckých, pers. věcí	32	153,8	1,3	1,6	0,5	1,0
2413 Odborní pracovníci v bankovníctví a pojišťovnictví	284	152,4	0,4	2,1	0,6	1,3
2419 Ostatní odborní pracovníci v oblasti podnikání	272	150,6	0,6	1,7	0,3	1,3
2421 Právníci, právní poradci (mimo advokacie a soudnictví)	23	152,2	0,0	1,6	0,4	1,1
2431 Odborní archiváři (kromě řadových)	35	156,2	0,3	1,8	0,9	0,8

**Průměrná měsíční odpracovaná a neodpracovaná doba zaměstnanců
podle podskupin zaměstnání KZAM-R**

kraj: Plzeňský

Podskupiny zaměstnání KZAM-R	Počet zaměstnanců přečtený podle eviden. měsíců	Odpracovaná doba		Neodpracovaná doba		
		celkem	z toho přesčas	celkem	z toho	
					nemoc	dovolená
		hod/měs	hod/měs	dnů/měs	dnů/měs	dnů/měs
2433 Odborní pracovníci v informacích (např. vti)	30	152,8	0,2	1,9	0,4	1,3
2441 Ekonomové - vědečtí pracovníci, specialisté, experti	50	155,5	2,8	1,5	0,2	1,2
2447 Tlumočníci a překladatelé	10	147,2	0,5	2,4	1,0	1,3
2451 Spisovatelé, autoři, kritikové, novináři, redaktori	77	147,8	0,1	3,0	0,8	2,1
2470 Odborní administrativní pracovníci jinde neuvedení	44	152,3	2,5	1,9	0,6	1,1
3111 Technici ve fyzikálních a příbuzných oborech	73	154,8	3,2	1,0	0,3	0,5
3112 Stavební technici	193	157,1	2,5	1,6	0,5	1,0
3113 Elektrotechnici	430	154,6	2,8	1,5	0,4	0,9
3114 Elektronici a technici v radiokomunikacích a telekomunik.	326	158,5	13,9	1,8	0,5	0,9
3115 Strojírenští technici	770	156,0	4,9	1,7	0,5	1,0
3116 Chemičtí technici	189	153,8	4,6	1,6	0,4	1,1
3117 Důlní a hutní technici	24	163,4	8,5	1,4	0,1	0,7
3118 Technici v kartografii, kresličtí a zeměměřiči	240	154,1	1,9	1,4	0,4	0,8
3119 Ostatní techničtí pracovníci jinde neuvedení	792	154,5	3,7	1,7	0,4	1,1
3121 Poradci ve výpočetní technice	63	151,3	2,1	2,1	0,5	1,4
3122 Operátoři a obsluha výpočetní techniky	88	152,8	1,0	1,5	0,3	1,1
3123 Operátoři průmyslových robotů, nc strojů	37	164,2	18,1	1,2	0,5	0,6
3129 Ostatní technici ve výpočetní technice jinde neuvedení	21	153,2	0,0	2,0	0,7	1,3
3151 Kolaudační technici a technici protipožární ochrany	16	147,0	1,1	2,0	0,9	1,0
3152 Bezpečnostní tech.a tech. pro kontrolu zdravotní nezávad.	120	152,1	2,8	1,8	0,7	1,0
3160 Technici železničního provozu	593	153,5	7,6	2,2	0,4	1,4
3211 Technici a laboranti v oblasti biologie a v příbuz. oborech	80	155,5	1,0	1,9	0,9	0,9
3212 Technici v agronomii, v lesnictví a v zemědělství	335	158,9	0,3	1,9	0,6	1,2
3226 Rehabilitační a fyzioterapeutičtí pracovníci	21	155,6	0,3	1,8	1,1	0,7
3231 Ošetřovatelé, všeobecné zdravotní sestry	51	154,5	0,0	1,3	0,7	0,6
3412 Pojišťovací agenti	69	155,5	0,0	1,9	0,7	1,1
3415 Obchodní cestující, prof. poradci v obchodě, obch.zástupci	362	147,8	0,3	2,2	0,3	1,7
3416 Nákupčí	210	152,3	2,2	1,8	0,5	1,1
3419 Ostatní pracovníci - obchodní zprostředkovatelé jinde n.	39	151,9	0,5	1,6	0,7	0,8
3421 Obchodní agenti	250	151,3	1,2	1,8	0,6	0,9
3422 Odbytoví a přepravní agenti	353	150,9	1,2	2,1	0,5	1,3
3429 Ostatní obchodní agenti a makléři jinde neuvedení	11	143,8	0,4	2,6	0,7	1,8
3431 Odborné sekretářky, sekretáři	284	153,7	0,5	1,8	0,6	1,1
3433 Prac. v oblasti účetnictví, fakturace, rozpočet., kalkulace	944	156,1	2,0	1,6	0,5	0,9
3434 Pracovníci v oblasti statistiky a matematiky	25	147,9	1,2	2,0	0,2	1,5
3435 Pracovníci v oblasti práce a mezd (kromě účetních)	65	152,9	2,1	1,6	0,2	1,0
3436 Referenti osobních oddělení	96	152,2	1,0	1,7	0,5	1,0
3439 Ostatní odborní administrativní pracovníci jinde neuvedení	288	149,1	1,2	2,1	0,7	1,2
3441 Celní pracovníci	25	150,7	3,2	2,5	0,6	1,6
3449 Ostatní celní a daňoví pracovníci a prac. v příb. oborech	70	154,9	1,2	1,9	0,6	1,0
4112 Kancelářští pracovníci a obsluha zařiz. na zpracování textu	25	146,8	0,0	2,5	1,1	1,1
4113 Pracovníci přípravy dat výpočetní techniky	34	147,9	2,5	2,3	1,2	0,9

**Průměrná měsíční odpracovaná a neodpracovaná doba zaměstnanců
podle podskupin zaměstnání KZAM-R**

kraj: Plzeňský

Podskupiny zaměstnání KZAM-R	Počet zaměstnanců přečtený podle eviden. měsíců	Odpracovaná doba		Neodpracovaná doba		
		celkem	z toho přesčas	celkem	z toho	
					nemoc	dovolená
		hod/měs	hod/měs	dnů/měs	dnů/měs	dnů/měs
4115 Sekretářky, sekretáři	235	152,9	1,2	1,8	0,6	1,0
4121 Nižší účetní	101	157,2	2,4	1,6	0,7	0,7
4123 Nižší finanční, daňoví úředníci a úředníci v příb. oborech	29	150,8	2,3	2,4	1,2	0,8
4131 Úředníci ve skladech	452	158,0	10,6	2,0	0,8	1,0
4132 Úředníci ve výrobě (např. výrobní plánovači)	112	151,8	1,3	1,7	0,6	0,9
4133 Úředníci v dopravě a v přepravě (dispečeri, kontr. apod.)	211	150,9	6,6	2,8	1,0	1,4
4141 Řadoví knihovníci, archiváři, evidenční pracovníci	20	143,0	0,0	2,6	1,2	1,3
4142 Poštovní doručovatelé, úředníci v třídárnách	963	137,5	0,6	2,8	1,4	1,1
4190 Nižší pracovníci jinde neuvedení ostatní	62	159,3	6,5	1,7	0,8	0,7
4211 Pokladníci (v bankách, pojišťov., spořitelnách, na poště)	125	143,7	0,5	2,3	0,9	1,2
4212 Úředníci na přepážkách a směnárnicích	415	135,9	0,4	2,5	1,0	1,3
4213 Pokladníci v obchodě, společném stravování apod.	150	147,9	0,6	2,3	1,0	0,9
4214 Prodavači vstupenek, jízdenek apod.	96	150,7	6,0	3,1	0,9	2,0
4222 Recepční	20	149,9	4,1	2,5	1,2	1,2
4223 Telefonisté	16	144,1	0,0	1,8	1,1	0,5
5121 Pracovníci dohlížející nad obsluh. personálem, hospodyně	30	143,7	2,5	3,1	0,5	2,5
5122 Kuchaři	125	144,8	1,9	3,1	1,4	1,5
5123 Číšníci, servírky	47	144,9	0,3	1,9	0,4	1,5
5169 Ostatní pracovníci ochrany a ostrahy jinde neuvedení	123	157,9	10,1	1,9	0,8	0,9
5211 Prodavači v obchodech	641	149,5	1,1	2,4	1,0	1,1
6111 Pěstitelé polních plodin	18	150,4	0,5	2,8	1,4	1,0
6121 Chovatelé hospodářských zvířat (kromě drůbeže a včel)	166	158,4	10,1	3,4	1,7	1,5
6122 Chovatelé drůbeže	28	160,1	13,4	2,1	1,1	0,8
6124 Chovatelé hospodářských zvířat, drůbeže, včel apod.	16	176,9	12,7	1,3	0,5	0,4
6130 Pěstitelé a chovatelé orientovaní na trh /smíšené hospodářství/	22	154,5	1,2	2,4	0,6	1,1
6141 Dělníci pro pěstění a ošetřování lesa	73	127,2	0,9	5,4	2,7	2,0
6142 Dělníci pro těžbu dřeva (kromě obsluhy pojezdových zařiz.)	81	142,2	1,2	3,5	1,2	1,6
7122 Zedníci, kameníci, omítkáři	323	142,9	3,7	3,9	1,6	1,8
7124 Tesaři a truhláři	91	136,3	2,3	4,3	2,0	1,7
7129 Ostatní stavební děl. stav. výroby a prac. v ost. oborech	50	145,7	2,6	2,4	1,0	1,1
7131 Stavební pokrývači	14	136,2	0,4	4,8	2,1	1,7
7136 Instalatéři, potrubáři, stavební zámečníci, klempíři	306	157,4	6,4	1,7	0,6	0,7
7137 Stavební a provozní elektrikáři	87	158,5	7,6	2,1	0,8	0,9
7141 Malíři a tapetáři	28	160,7	4,0	2,0	0,3	1,4
7142 Lakýrníci a pracovníci v příbuzných oborech	108	152,6	8,0	2,5	1,2	0,9
7212 Svářeči, řezači plamenem a páječi	222	152,0	11,1	3,0	1,2	1,0
7213 Výrobci a opraváři výrobků a dílů z plechů	35	154,1	9,8	2,4	0,9	1,1
7221 Kováři, obsluha kováčích lisů, obsluha bucharů	81	153,0	11,1	2,9	1,4	1,1
7222 Nástrojaři, kovomodeláři, kovodělníci, zámečníci	967	156,9	9,6	2,1	0,8	0,9
7223 Seřizovači a obsluha obráběcích strojů	669	159,9	12,0	2,0	0,9	0,8
7224 Brusíči, leštiči a ostříči nástrojů	90	157,8	8,1	1,8	0,8	0,8
7231 Mechanici a opraváři motorových vozidel	246	153,7	5,5	2,4	1,0	1,1

**Průměrná měsíční odpracovaná a neodpracovaná doba zaměstnanců
podle podskupin zaměstnání KZAM-R**


kraj: Plzeňský

Podskupiny zaměstnání KZAM-R	Počet zaměstnanců přečtený podle eviden. měsíců	Odpracovaná doba		Neodpracovaná doba		
		celkem	z toho přesčas	celkem	z toho	
					nemoc	dovolená
		hod/měs	hod/měs	dnů/měs	dnů/měs	dnů/měs
7234 Mechanici a opraváři kolejových vozidel	363	151,0	3,0	2,2	0,6	1,3
7235 Mechanici obráběcích, zemědělských strojů a prům. zařiz.	673	156,6	8,9	2,1	0,9	1,0
7239 Ostatní mechanici a opraváři strojů a zařízení bez elektro	60	161,5	5,9	1,1	0,3	0,7
7241 Elektromech.a seřizovači různých typů elektrických zařiz.	3 426	140,9	5,0	3,2	1,4	1,4
7242 Mechanici, opraváři a seřizovači elektr. částí aut, letadel	172	149,6	4,3	2,4	1,0	1,1
7243 Mechanici, seřizovači, opraváři elektronických zařízení	139	151,2	6,7	2,3	0,8	1,2
7246 Montéři a opraváři silnoproudých elektrických vedení	230	155,3	4,8	1,7	0,6	0,9
7311 Výrobci, mechanici a opraváři přesných přístrojů a zařízení	132	151,2	2,9	2,4	1,4	0,9
7341 Tiskaři, sazeči (kromě obsluhy tiskárenských strojů)	35	153,9	2,5	2,4	0,3	0,8
7411 Zpracovatelé masa, ryb vč. uzenářů a konzerv. masa a ryb	409	148,1	2,9	3,4	1,3	1,6
7412 Zpracovatelé pekárenských a cukrářských výrobků	58	147,6	3,6	2,8	1,6	1,0
7419 Ostatní zpracovatelé - výrobci potravinářských výrobků	159	157,1	7,2	1,4	0,4	0,9
7422 Uměleč. truhláři, řezbáři, výrobci a oprav.výrobků ze dřeva	138	177,4	20,3	1,5	0,6	0,5
7435 Modeláři a stříhači textilu, kůží a podobných materiálů	36	138,3	1,9	3,2	1,1	1,8
7436 Švadleny, vyšivači a pracovníci v příbuzných oborech	247	148,6	7,2	2,5	1,4	0,7
7437 Čalouníci a pracovníci v příb. oborech (vč. autočalouníků)	11	142,8	0,0	2,6	1,9	0,4
8122 Obsluha zařízení ve slévárství (taviči, slévači)	256	155,4	1,5	2,1	1,1	0,7
8123 Obsluha zařízení na tepelné zpracování kovů	70	164,2	14,7	2,0	0,9	0,9
8141 Obsluha pily a jiného zařízení na zpracování dřeva	611	158,4	13,1	2,3	0,9	1,2
8159 Obsluha ostat. zařízení při chemické výrobě jinde neuved.	51	148,2	4,0	2,6	1,3	1,1
8161 Obsluha zařízení při výrobě a rozvodu elektřiny	41	155,8	3,9	1,3	0,6	0,7
8162 Obsluha parních turbín, ohřivačů a motorů	158	163,9	10,1	1,1	0,4	0,6
8163 Obsluha zařízení při úpravě, čištění a rozvodu vody	167	155,9	6,1	1,7	0,8	0,8
8171 Obsluha automatických nebo poloaut. montážních linek	224	154,2	6,1	1,7	0,7	0,9
8180 Obsluha strojů a zařízení pro práce na železničním svršku	85	147,8	3,0	2,4	1,0	1,1
8211 Obsluha automat. nebo poloaut. obráb.strojů (kromě 722)	140	146,5	6,1	2,6	1,0	1,2
8212 Obsluha strojů na výrobu maltovin, vápna, cementu	32	150,0	3,8	1,9	0,3	1,4
8223 Obsluha strojů při konečné úpravě ochranných povlaků	13	155,4	12,5	2,6	1,1	0,5
8232 Obsluha strojů na výrobu plast. výrobků (vč. laminování)	355	157,1	13,3	2,4	1,2	1,0
8251 Obsluha tiskárenských strojů	51	151,5	3,8	2,3	0,7	0,8
8255 Obsluha strojů na výrobu předmětů z papíru (vč. celofánu)	72	151,4	13,3	3,0	1,9	0,7
8263 Obsluha šicích a vyšivačích strojů	78	122,8	0,2	5,4	1,5	3,4
8264 Obsluha strojů na bělení, barvení, čištění, praní, žehlení	145	158,8	5,9	2,0	0,5	0,8
8273 Obsluha strojů na mletí zrn a koření	18	164,9	6,1	1,8	0,5	0,9
8274 Obsluha strojů na zpracování mouky, výrobu pečiva	46	168,3	15,6	1,3	0,7	0,4
8281 Montážní dělníci montující mechanická zařízení (stroje)	399	140,5	6,5	3,9	2,0	1,2
8282 Montážní dělníci montující elektrická zařízení	216	154,3	5,2	2,5	1,2	1,1
8284 Montážní dělníci montující výrobky z kovů, pryže a plastů	160	142,4	3,4	2,8	1,5	0,8
8290 Obsluha jin.stacionárních zařízení a ost. montážní dělníci	27	162,8	7,9	1,3	0,9	0,3
8311 Strojvedoucí	459	144,0	3,2	2,9	0,5	1,8
8313 Dělníci zabezpeč. sestavování vlaků (brzdaři, výhybkáři)	402	150,8	12,0	3,2	0,9	2,0
8321 Řidiči osobních a malých dodávkov. automobilů, taxikáři	68	157,6	6,1	1,8	0,6	1,0

**Průměrná měsíční odpracovaná a neodpracovaná doba zaměstnanců
podle podskupin zaměstnání KZAM-R**

kraj: Plzeňský

Podskupiny zaměstnání KZAM-R	Počet zaměstnanců přepočtený podle eviden. měsíců	Odpracovaná doba		Neodpracovaná doba		
		celkem	z toho přesčas	celkem	z toho	
					nemoc	dovolená
		hod/měs	hod/měs	dnů/měs	dnů/měs	dnů/měs
8323 Řidiči autobusů, trolejbusů a tramvají	861	162,2	19,3	2,5	1,0	1,4
8324 Řidiči nákladních automobilů a tahačů	710	156,9	9,6	2,7	1,0	1,2
8326 Řidiči speciálních vozidel	43	157,0	6,6	2,3	0,8	1,3
8331 Obsluha zemědělských a lesních strojů	266	149,5	7,2	3,7	1,5	1,6
8332 Obsluha zemních a příbuzných strojů	79	138,9	7,4	4,4	1,4	2,5
8333 Obsluha jeřábů, zdvihacích a podob. manipulačních zařiz.	145	158,3	9,1	1,9	1,0	0,7
8334 Obsluha vysokozdvizných a ostatních motorových vozíků	505	150,7	6,7	2,3	0,8	1,2
9132 Pomocníci a uklízeči v kancelář., hotel., nemocnicích ap.	380	141,8	1,7	2,5	1,4	0,9
9141 Domovníci, správci domu	36	158,8	2,3	1,0	0,1	0,8
9152 Vrátní, hlídači, uváděči a šatnářky	221	158,8	5,7	1,6	1,0	0,6
9161 Sběrači odpadků, popeláři	129	139,0	1,4	4,0	2,4	1,4
9162 Metaři, čističi záchodků, žump, kanálů a podob. zařízení	22	128,9	0,6	4,9	2,2	2,1
9212 Pomocní a nekvalifikovaní dělníci v lesnictví	55	157,4	15,6	3,6	1,5	1,8
9312 Pomocní a nekvalifik. dělníci na stavbách a údržbě silnic	29	127,6	2,0	5,0	2,3	2,3
9321 Pomocní a nekvalifikovaní montážní a manipulační dělníci	220	143,1	4,7	3,1	1,6	1,0
9322 Ruční baliči a pytlouači	36	143,1	7,1	3,9	2,6	0,7
9333 Vazači a nosiči břemen, přístavní dělníci (dokaři)	61	159,9	9,1	1,9	0,9	0,8
9339 Pomocní a nekvalif. prac. v dopr., ve skladech, v telekom.	532	148,4	2,9	2,6	1,2	1,1



Dodatek **- technický popis šetření**

Dodatek - Technický popis šetření

Technický popis šetření RSCP poskytuje základní informaci o koncepci šetření, postupech použitých při sběru dat, analýze dat a vytváření výstupních sestav, obsažených v publikaci. Dodatek je rozdělen do 3 hlavních částí: koncepce šetření, vstupní údaje RSCP, zpracování a analýza dat.

Koncepce šetření

Koncepce statistického šetření RSCP se zabývá otázkami rozsahu šetření, opory výběru a vlastního výběru vzorku ekonomických subjektů (ES).

Rozsah šetření

Mzdové statistické šetření RSCP za 1. čtvrtletí 2004 zahrnuje 2612 ekonomických subjektů, které reprezentují přibližně 1027 tisíc zaměstnanců. Okruh zpravodajských jednotek pro RSCP tvoří ekonomické subjekty podnikatelské sféry, které jsou právnickými osobami a mají 10 a více zaměstnanců. Šetření je vyčerpávající pro jednotky s počtem zaměstnanců 1000 a vyšším. Pro jednotky s počtem zaměstnanců 10 až 999 je mzdové šetření výběrové.

Vzorek ekonomických subjektů RSCP kopíruje odvětvovou skladbu firem podnikatelské sféry v jednotlivých krajích České republiky. Podnikatelská sféra je v RSCP definována podle zákona č. 1/1992 Sb. o mzdě, odměně za pracovní pohotovost a o průměrném výdělku. Tabulka 1 ukazuje rozsah výběrového souboru RSCP bez non-response (dále jen výběrový soubor) pro 1. čtvrtletí 2004 a v tabulce 2 je přiblížen rozsah a odvětvová skladba ekonomických subjektů z výběrového souboru RSCP působících na území Plzeňského kraje.

Výběrový soubor RSCP		
	RSCP - celkem	RSCP – kraj Plzeňský
Počet ekonomických subjektů	2612	174
Počet zaměstnanců	1027 tisíc	47 tisíc

Tabulka 1

Odvětová skladba výběrového souboru RSCP – kraj Plzeňský		
Odvětví OKEČ		Počet ekonomických subjektů
A,B	Zemědělství, myslivost, lesnictví a rybolov	21
C	Těžba nerostných surovin	1
D	Zpracovatelský průmysl	77
E	Výroba a rozvod elektřiny, plynu a vody	7
F	Stavebnictví	14
G	Obchod; opravy motorových vozidel	19
H	Ubytování a stravování	1
I	Doprava, skladování a spoje	10
J	Finanční zprostředkování	6
K	Činnosti v oblasti nemovitostí a pronájmu; podnikatelské činnosti	6
L	Veřejná správa a obrana; povinné sociální zabezpečení	1
M	Vzdělávání	2
N	Zdravotní a sociální péče; veterinární činnosti	1
O	Ostatní veřejné, sociální a osobní služby	8

Tabulka 2

Opora výběru

Výběrovými jednotkami šetření RSCP jsou ekonomické subjekty podnikatelské sféry, na které se v případě vybrání vztahuje zpravodajská povinnost. Statistickými jednotkami jsou zaměstnanci, kteří jsou nositeli sledovaných statistických znaků. Výběrovou základnou – oporou – pro výběr organizací je registr ekonomických subjektů (RES), který je detailně popsán na stránkách Českého statistického úřadu www.czso.cz. Pro rozlišení příslušnosti ekonomického subjektu k podnikatelské sféře se využívá Automatizovaný rozpočtový informační systém (ARIS), který obsahuje informace z oblasti účetního a finančního výkaznictví všech rozpočtových a příspěvkových organizací, obcí, okresních úřadů a dobrovolných svazků obcí, státních finančních aktiv a státních fondů v České republice. Podrobnější informace o systému lze nalézt na stránkách Ministerstva financí <http://www.info.mfcr.cz/aris>.

Základním souborem RSCP jsou aktivní ekonomické subjekty z registru ekonomických subjektů, které mají 10 a více zaměstnanců, přísluší do podnikatelské sféry a do institucionálních sektorů: nefinanční podniky, finanční instituce nebo vládní instituce.

Výběr

Výběr ekonomických subjektů v RSCP lze charakterizovat jako jednostupňový stratifikovaný výběr. Základní soubor se rozdělí do oblastí (strat) podle:

- regionů (krajů)
- velikostních kategorií

- odvětvových skupin.

Regionem se z hlediska výběru jednotek rozumí kraj ve smyslu ústavního zákona č. 347/97 Sb. Výběr RSCP používá dále ke stratifikaci čtyři velikostní kategorie ekonomických subjektů, uvedené v tabulce 3 – Velikostní kategorie pro stratifikaci. Odvětvové stratifikační třídění obsahuje deset odvětvových skupin, vymezení je provedeno na základě podobnosti v charakteru ekonomické činnosti a podobnosti v zaměstnanecké struktuře.

V jednotlivých oblastech základního souboru, vzniklých jeho rozdělením dle příslušných stratifikačních kritérií, se vybere předem stanovený podíl ekonomických subjektů. Největší subjekty s alespoň tisícem zaměstnanců jsou zařazeny do šetření všechny (výběr s pravděpodobností 1), ostatní jsou v jednotlivých stratech vybírány systematickým náhodným výběrem s nestejnými pravděpodobnostmi bez vracení. Pravděpodobnosti vybrání subjektu jsou dány výběrovým podílem, jehož výši ukazuje tabulka 3 – Velikostní kategorie pro stratifikaci. Počet ekonomických subjektů, které mají být vybrány, se stanoví podle aktuálního stavu základního souboru ke konci roku. Výběrový soubor ekonomických subjektů s 10-249 zaměstnanci se obměňuje metodou rotujícího panelu s periodou rotace devět let, tzn. k obměně všech vybraných ekonomických subjektů dojde za devět let. Vybrané ekonomické subjekty zůstávají v šetření minimálně po dobu periody rotace plus jeden rok potřebný na jejich nábor, o důvodech pro předčasné vyřazení z výběru (např. zánik firmy) se vede evidence.

Velikostní kategorie pro stratifikaci		
Kategorie	Počet zaměstnanců	Výběrový podíl [%]
1	10 až 49	4,5
2	50 až 249	15
3	250 až 999	70
4	1000 a více	100

Tabulka 3

Vstupní údaje pro RSCP

Kapitola popisuje sběr dat do šetření RSCP, používané číselníky a základní vstupní položky, charakterizující výdělky a odpracovanou dobu.

Sběr dat

Ekonomické subjekty, na které se vztahuje zpravodajská povinnost, vykazují údaje o všech zaměstnancích. Vybraná zpravodajská jednotka předává data ke zpracování orgánu, vykonávajícímu státní statistickou službu. Termínem pro předání dat od respondenta je konec měsíce následujícího po skončení referenčního období.

Předávaná data mají formu databázových souborů a obsahují informace o zaměstnavateli a zaměstnancích. Data jsou většinou přebírána přímo z informačních systémů pro výpočet mezd a personální evidence.

Klasifikace a číselníky

RSCP vychází z čtvrtletního šetření o ceně práce, které je součástí programu statistických zjišťování a používá standardní statistické klasifikace a číselníky (podrobněji popsané na www.czso.cz). Použití platných statistických klasifikací je závazné jak pro orgán vykonávající státní statistickou službu, tak pro zpravodajské jednotky, které poskytují údaje pro statistické zjišťování. Proto i RSCP používá následující klasifikace a číselníky:

- KZAM-R** **Klasifikace zaměstnání**; vydáno sdělením ČSÚ ze dne 18. prosince 2003 o vydání rozšířené Klasifikace zaměstnání KZAM-R (částka 160/2003 Sb.).
- CZ-ICSE** **Klasifikace postavení v zaměstnání**; vydáno sdělením ČSÚ ze dne 18. prosince 2003 o vydání Klasifikace postavení v zaměstnání (částka 160/2003 Sb.).
- KKOV** **Klasifikace kmenových oborů vzdělání**; vydáno sdělením ČSÚ ze dne 9. září 2003 o zavedení Klasifikace kmenových oborů vzdělání (částka 106/2003 Sb.).
- CZ-NUTS** **Klasifikace územních statistických jednotek**; vydáno sdělením ČSÚ ze dne 18. prosince 2003 o vydání Klasifikace územních statistických jednotek (částka 160/2003 Sb.).
- OKEČ** **Odvětvová klasifikace ekonomických činností**; vydáno sdělením ČSÚ ze dne 18. prosince 2003 o vydání Odvětvové klasifikace ekonomických činností (částka 160/2003 Sb.).
- ČZEM** **Číselník zemí**; vydáno sdělením ČSÚ ze dne 18. prosince 2003 o vydání Číselníku zemí (částka 160/2003 Sb.).
- FORMA** **Číselník právní formy organizací**

Výdělky a odpracovaná doba

RSCP jako mzdové šetření se čtvrtletní periodicitou monitoruje mzdovou úroveň jednotlivých profesí podle klasifikace KZAM-R v krajích České republiky. U jednotlivých zaměstnanců vybraných ekonomických subjektů zjišťuje v referenčním období (čtvrtletí) průměrný hodinový výdělek, vypočtený pro náhrady pro pracovněprávní účely, podle § 17 zákona 1/1992 Sb.

Druhým šetřeným výdělkovým ukazatelem je mzda od počátku roku do konce referenčního období. Mzda je definovaná jako mzda za práci podle §4 zákona č.1/1992 Sb., o mzdě, odměně za pracovní pohotovost a průměrném výdělku ve znění pozdějších předpisů. Průměrný hodinový výdělek je krátkodobým indikátorem mzdové úrovně, celková suma mezd za práci slouží k výpočtu měsíční hrubé mzdy. Měsíční hrubá mzda je druhým indikátorem, který ukazuje mzdovou úroveň v období od začátku

roku do konce čtvrtletí, za které se šetří průměrný hodinový výdělek. Z celkové mzdy za práci zjišťuje šetření i podíl prémie a odměn, příplatků za přesčas a ostatních příplatků.

Vedle mzdy za práci šetří RSCP i některá další plnění, poskytovaná v souvislosti s výkonem práce. Zjišťuje se částka náhrad mzdy a částka odměn za pracovní pohotovost, vyplacená od počátku roku do konce referenčního období. Šetření umožňuje sledovat strukturu měsíční hrubé mzdy, tvořenou výše popsanými položkami prémie a odměny, příplatky za přesčas, ostatní příplatky, náhrady a odměny za pracovní pohotovost.

RSCP sleduje i charakteristiky odpracované a neodpracované doby a využívá je k výpočtu měsíční hrubé mzdy. Vstupní věta o zaměstnanci obsahuje odpracovanou dobu od počátku roku a z ní počet přesčasových hodin, za které byl poskytnut příplatek. Věta dále obsahuje celkovou neodpracovanou dobu od počátku roku, z ní počet dnů nemoci a počet neodpracovaných dnů s náhradou mzdy. Zvlášť se sleduje i počet dnů dovolené.

Zpracování a analýza dat

Zpracování a analýza dat zahrnuje přehled publikovaných mzdových statistik, způsob výpočtu měsíční hrubé mzdy a indikátorů odpracované doby, problematiku vážení a odhadů.

Přehled publikovaných tabulek

Hlavním výsledkem RSCP jsou statistiky výdělkové úrovně v krajích podle zaměstnání KZAM-R. Tabulka V5 obsahuje průměrné hodinové výděly podle zaměstnání KZAM-R na úrovni podskupin zaměstnání (čtyřmístný KZAM-R). Tabulka M5 obsahuje průměrnou hrubou měsíční mzdu, strukturu mzdy a průměrnou placenou dobu. Tabulka T5 ukazuje průměrnou měsíční odpracovanou a neodpracovanou dobu, podíl přesčasu z odpracované doby a podíl nemoci a dovolené z neodpracované doby. Publikují se jen zaměstnání, získaná od minimálně deseti zaměstnanců a minimálně tří ekonomických subjektů.

Vedle primárních výsledků podle zaměstnání ukazuje výsledková publikace i další tabulky průměrných hodinových výdělků, měsíčních hrubých mezd a jejich diference. Průměrné hodinové výděly se člení podle:

- hlavních tříd KZAM-R
- kategorií zaměstnání (manuální/nemanuální)
- věkových kategorií
- vzdělání
- pohlaví.

Výsledné měsíční hrubé mzdy jsou tříděny i podle hlavních tříd KZAM-R.

V RSCP se ekonomické subjekty dále člení na organizační jednotky, jestliže je možné provést vnitřní rozčlenění podle okresů, ve kterých dílčí jednotky působí, nebo podle odvětví OKEČ. Výsledky podle krajů jsou v tomto smyslu výsledky, získané pracovištní metodou.

Výpočet měsíční hrubé mzdy

Na rozdíl od průměrného hodinového výdělku musí být druhý indikátor mzdové úrovně – měsíční hrubá mzda – vypočten z dalších přímo zjišťovaných mzdových položek a nemzdových plnění. Přímou zjišťované položky ale obsahují pouze kumulované částky za delší období než měsíc, tj. za čtvrtletí až celý rok. Přitom je třeba uvážit, že jednotliví zaměstnanci nemuseli být v evidenčním stavu po celé sledované období.

Hrubá mzda je v ISPV jednoznačně definována jako součet mzdy za práci, náhrad mzdy a odměn za pracovní pohotovost. Měsíční hrubá mzda i -tého zaměstnance se vypočte podle vzorce

$$MHM_i = \frac{MZDA_i + POHOTOV_i + NAHRADY_i}{MES_PLAC_i}$$

kde :

MHM_i je měsíční hrubá mzda i -tého zaměstnance

$MZDA_i$ je mzda za práci i -tého zaměstnance v kumulaci od počátku roku do konce referenčního období (vstupní položka věty o zaměstnanci)

$POHOTOV_i$ je odměna za pohotovost i -tého zaměstnance v kumulaci od počátku roku do konce referenčního období (vstupní položka věty o zaměstnanci)

$NAHRADY_i$ jsou náhrady mzdy i -tého zaměstnance v kumulaci od počátku roku do konce referenčního období (vstupní položka věty o zaměstnanci)

MES_PLAC_i je počet placených měsíců i -tého zaměstnance, tj. počet měsíců, odpovídajících součtu odpracované doby a doby, po kterou pobíral náhrady mzdy

Počet placených měsíců MES_PLAC_i je roven počtu kalendářních měsíců v případě, že zaměstnanec po celé sledované období pracoval nebo pobíral náhrady mzdy. Pokud zaměstnanec byl v evidenčním stavu kratší dobu, než sledované období, bude jeho počet placených měsíců dán poměrem doby v evidenčním stavu k celému sledovanému období. Podobně se počet placených měsíců stanoví, pokud zaměstnanec měl jinou absenci, než absenci s náhradou mzdy (např. nemoc).

Měsíční hrubá mzda za určitou skupinu zaměstnanců se vypočte jako „vážená“ hrubá mzda, v níž mzda určitého zaměstnance má váhu, odpovídající počtu jeho placených měsíců za sledované období. Tento způsob výpočtu umožňuje korektní srovnání mzdové úrovně jednotlivých zaměstnání a srovnávání v čase.

Sestavy s hrubou měsíční mzdou, diferenciací a strukturou hrubé mzdy obsahují také placenou dobu zaměstnance. Tento údaj ukazuje počet placených hodin (odpracovaná doba a doba náhrad) za placený měsíc a je konzistentní s výpočtem měsíční hrubé mzdy. Sestavy týkající se odpracované a neodpracované doby (tabulka T5) nelze vztáhnout k placené době. Proto se odpracovaná a neodpracovaná doba i jejich složky vztahují k počtu měsíců v evidenčním stavu.

Přestože struktura vstupů RSCP od roku 2002 umožňuje zahrnout do výpočtu za určitou skupinu i zaměstnance, kteří byli v evidenčním stavu pouze část sledovaného období, nemohou být do výpočtu zahrnuti všichni. Uplatňují se následující kritéria pro zařazení zaměstnance do výpočtů měsíční hrubé mzdy:

- placená doba zaměstnance je alespoň jeden měsíc,
- zařazují se pouze zaměstnanci v pracovním poměru,
- musí být splněna podmínka: součet odpracované a neodpracované doby je přibližně roven počtu pracovních dnů sledovaného období,
- zařazují se pouze zaměstnanci, zaměstnaní na plný pracovní úvazek, který je v RSCP definován v souladu s kritériem Eurostatu pomocí fondu pracovní doby (alespoň 30 hodin/týden).

Metoda vážení a řešení non-response

Metoda vážení, používaná v RSCP, umožňuje získat na základě dat z výběrového souboru spolehlivé charakteristiky základního souboru v členění na jednotlivé kraje. Váhové koeficienty, které jsou přiděleny všem vybraným ekonomickým subjektům a poté též všem jejich zaměstnancům, vycházejí z počáteční pravděpodobnosti výběru každého ekonomického subjektu. Váhy zvyšují při výpočtech odhadů význam dat ekonomických subjektů s relativně malým zastoupením ve výběrovém souboru. Relativně nejméně zastoupené jsou ve výběrovém souboru RSCP ekonomické subjekty s 10-49 zaměstnanci, a proto mají největší váhy při výpočtech odhadů. Metoda pro tvorbu konečných vah v RSCP je odlišná od metody, použité v ISPV. Základním úkolem vážení v RSCP je dávat spolehlivé odhady na krajské úrovni.

Tabulky vztahující se k podnikatelské sféře P-V5, P-M5, P-T5 obsahují nevážené charakteristiky výběrového souboru RSCP. Ostatní tabulky v této publikaci jsou odhady charakteristik základního souboru RSCP, tříděného podle krajů. Při interpretaci výsledků je nutno mít na zřeteli, že charakteristiky výběrového souboru nelze automaticky pokládat za odhady platné pro celou zaměstnaneckou populaci kraje. Výběrové charakteristiky mohou být částečně ovlivněny větším relativním zastoupením velkých ekonomických subjektů ve výběrovém souboru RSCP.

Problém nedostupných dat od vybraného ekonomického subjektu (zpravodajské jednotky), tzv. non response, je v RSCP řešen metodou historické imputace a metodou upravující váhy zpravodajským jednotkám, které jsou ve stratifikačních kategoriích stejné jako nedostupná zpravodajská jednotka.

Odhady statistických charakteristik

Skupina tabulek	Postup při výpočtu charakteristik
P-V0, P-V1, P-V2, P-V4, P-V6, P-V8	Odhadované charakteristiky průměrného hodinového výdělku jsou vypočteny z dat výběrového souboru s využitím výběrových vah a vah používaných v důsledku non-response.

P-M0, P-M1	Odhadované charakteristiky hrubé měsíční mzdy, jejich složek i placený čas jsou vypočteny z dat výběrového souboru s využitím výběrových vah, vah používaných v důsledku non-response a vah, zohledňujících různé délky neplacené neodpracované doby (nemoc, neplacená absence) a doby v evidenčním stavu.
P-V5	Odhadované charakteristiky průměrného hodinového výdělku podle podskupin zaměstnání jsou vypočteny z dat výběrového souboru.
P-M5	Odhadované charakteristiky hrubé měsíční mzdy a jejich složek podle podskupin zaměstnání jsou vypočteny z dat výběrového souboru s využitím vah, zohledňujících různé délky neplacené neodpracované doby (nemoc, neplacená absence) a doby v evidenčním stavu. Stejným způsobem je vypočtena i placená doba.
P-T5	Odhadované charakteristiky odpracované a neodpracované doby podle podskupin zaměstnání jsou vypočteny z dat výběrového souboru s využitím vah, zohledňujících různé délky doby v evidenčním stavu.

Šetření RSCP odhaduje výdělkové charakteristiky a neslouží jako zdroj informací o počtech zaměstnanců v jednotlivých třídících kategoriích. Počty zaměstnanců jsou v agregovaných tabulkách uváděny v % a jejich účelem je přiblížit relativní zastoupení publikovaných kategorií. Počty zaměstnanců v ČR zjišťují šetření Českého statistického úřadu - podnikové výkaznictví a výběrové šetření pracovních sil (viz www.czso.cz).

Statistické charakteristiky používané ve výsledkových tabulkách:

První decil – D1	První decil je hodnota, pod kterou leží 10% nejnižších hodnot sledovaného znaku.
Medián	Medián je hodnota uprostřed vzestupně uspořádané řady hodnot sledovaného znaku, polovina hodnot je nižší než medián a druhá polovina je vyšší než medián.
Devátý decil – D9	Devátý decil je hodnota, nad kterou leží 10% nejvyšších hodnot sledovaného znaku.
Průměr	Průměr je počítán jako vážený (případně nevážený) aritmetický průměr sledovaného znaku.

Kvalita odhadů

Odhadované charakteristiky podléhají dvěma typům chyb - výběrovým chybám a nevýběrovým chybám. Výběrové chyby jsou způsobeny faktorem náhody při pravděpodobnostním výběru RSCP. Hodnoty výběrových chyb není možné ze současného výběrového souboru RSCP získat, nicméně používaná stratifikace výrazně snižuje jejich výši. Nevýběrové chyby bývají způsobeny především špatnou kvalitou dat od zpravodajských jednotek (neúplné údaje, chybné údaje) a jejich vliv je snižován několikanásobnými kontrolními mechanismy a častými kontakty firmy provádějící šetření RSCP se zpravodajskými jednotkami.

Definice vybraných pojmů

Ekonomický subjekt	Ekonomický subjekt je právnický subjekt nebo fyzická osoba s postavením podnikatele, zapsaná do registru ekonomických subjektů ČSÚ. Každému ekonomickému subjektu se přiděluje identifikační číslo (IČO).
Organizační jednotka	Z hlediska mzdové statistiky RSCP se dělí ekonomické subjekty na organizační jednotky podle okresu, ve kterém jednotky působí a nebo podle odvětví (OKEČ), které charakterizuje jejich ekonomickou činnost. Organizační jednotku tvoří všechny útvary ekonomického subjektu, které působí ve stejném okrese a patří do stejné kategorie OKEČ.
Zpravodajská jednotka	Zpravodajskou jednotkou je právnická osoba, organizační složka státu nebo fyzická osoba, od níž se požaduje poskytnutí údajů ve statistickém zjišťování podle zákona č. 89/1995 Sb., o státní statistické službě ve znění pozdějších předpisů.
Referenční období	RSCP je čtvrtletní statistické zjišťování a čtvrtletí, za které se zjišťování provádí je referenčním obdobím. Charakteristiky organizace se zjišťují ke konci referenčního období, průměrný hodinový výdělek se zjišťuje za referenční období (tj. uplynulé čtvrtletí). Ostatní mzdové údaje a údaje o odpracovaném čase se zjišťují od počátku roku do konce referenčního období.
Sledované období	Sledované období je období od začátku roku do konce příslušného čtvrtletí (referenčního období).
Podnikatelská sféra	Kritériem pro zařazení zpravodajské jednotky do podnikatelské nebo nepodnikatelské sféry je zákon, který subjekt uplatňuje při odměňování zaměstnanců. Do podnikatelské sféry patří subjekty, které odměňují podle zákona č. 1/1992 Sb., o mzdě, odměně za pracovní pohotovost a o průměrném výdělku ve znění pozdějších předpisů
Nepodnikatelská sféra	Kritériem pro zařazení zpravodajské jednotky do sféry podnikatelské nebo nepodnikatelské je zákon, který subjekt uplatňuje při odměňování zaměstnanců. Do nepodnikatelské sféry patří organizace, které odměňují podle zákona č. 143/1992 Sb., o platu a odměně za pracovní pohotovost v rozpočtových a v některých dalších organizacích a orgánech ve znění pozdějších předpisů.
Základní soubor	Základním souborem RSCP jsou aktivní ekonomické subjekty z registru ekonomických subjektů, které mají 10 a více zaměstnanců, přísluší do podnikatelské sféry a do institucionálních sektorů: nefinanční podniky, finanční instituce nebo vládní instituce.

Ostatní symboly používané ve výsledkových tabulkách:

"neuvedeno" kategorie zaměstnanců, u kterých nebyl uveden kód příslušné třídící charakteristiky

"*" položka vstupních dat vypočítaná, ale nezveřejnitelná z důvodu nedostatečného počtu vstupních hodnot (min. 3 ekonomické subjekty a 10 zaměstnanců)