



RSCP

Regionální statistika ceny práce

**Čtvrtletní výběrové
statistické zjišťování**

kraj
Jihomoravský
III. čtvrtletí 2004

MPSV - SSZ



RSCP

Regionální statistika ceny práce

**Čtvrtletní výběrové
statistické zjišťování**

kraj
Jihomoravský
III. čtvrtletí 2004

MPSV - SSZ

COPYRIGHT - MPSV ČR a SSZ

Publikace ani její část nesmí být kopírována, rozšiřována a zařazována do informačních systémů v jakékoliv formě (elektronické, mechanické, optické, magnetické aj.) bez písemného souhlasu

Ministerstva práce a sociálních věcí ČR a Správy služeb zaměstnanosti

O b s a h :

A Úvodní část

Úvod.....	7
-----------	---

B Výsledková část

Průměrné hodinové výdělky

P-V0	Průměrné hodinové výdělky v podnikatelské sféře za kraj Jihomoravský	11
P-V1	Průměrné hodinové výdělky podle hlavních tříd zaměstnání KZAM–R	12
P-V2	Průměrné hodinové výdělky podle věkových kategorií.....	13
P-V4	Průměrné hodinové výdělky podle vzdělání	13
P-V5	Průměrné hodinové výdělky podle podskupin zaměstnání KZAM–R	14
P-V6	Průměrné hodinové výdělky podle kategorie zaměstnání	20
P-V8	Průměrné hodinové výdělky podle pohlaví	20

Měsíční hrubé mzdy

P-M0	Průměrná hrubá měsíční mzda a její složky, diferenciacce, placená doba v podnikatelské sféře za kraj Jihomoravský	21
P-M1	Průměrná hrubá měsíční mzda a její složky, diferenciacce podle hlavních tříd zaměstnání KZAM-R.....	23
P-M5	Průměrná hrubá měsíční mzda, placená doba podle podskupin zaměstnání KZAM-R.....	24

Měsíční odpracovaná a neodpracovaná doba

P-T5	Průměrná měsíční odpracovaná a neodpracovaná doba podle podskupin zaměstnání KZAM – R	36
------	---	----

C Dodatek - technický popis šetření

Koncepce šetření	45
Rozsah šetření.....	45
Opora výběru.....	46
Výběr	46
Vstupní údaje pro RSCP	47
Sběr dat.....	47
Klasifikace a číselníky.....	48
Výdělky a odpracovaná doba	48

Zpracování a analýza dat.....	49
Přehled publikovaných tabulek	49
Výpočet měsíční hrubé mzdy	50
Metoda vážení a řešení non-response	51
Odhady statistických charakteristik.....	51
Kvalita odhadů	52
Definice vybraných pojmů.....	53



Úvodní část

Ú v o d

Publikace představuje výsledky informačního systému „Regionální statistika ceny práce“ (RSCP), který produkuje aktuální údaje o výdělkové úrovni a odpracované době podle zaměstnání v jednotlivých krajích České republiky. RSCP, stejně jako Informační systém o průměrném výdělků (ISPV) vychází z pravidelného výběrového statistického zjišťování s názvem „Čtvrtletní šetření o ceně práce“, které se čtvrtletní periodicitou monitoruje průměrné hodinové výdělky, vyplacené mzdy a odpracovanou dobu jednotlivých zaměstnanců. Šetření je zařazeno do programu statistických zjišťování, vyhlášených ČSÚ ve sbírce zákonů pro příslušný kalendářní rok (viz přílohy č. 1 a č. 2 Vyhlášky č. 371 ve Sbírce zákonů ČR částka 124 ze dne 27. října 2003, kterou se stanoví Program statistických zjišťování na rok 2004). Šetření provádí pracoviště státní statistické služby Ministerstva práce a sociálních věcí. Garantem informačního systému RSCP je Ministerstvo práce a sociálních věcí – správa služeb zaměstnanosti, zpracovatelem RSCP je Trexima, spol. s r.o. Zlín (www.trexima.cz).

RSCP nabízí další zdroj informací o mzdách v krajích České republiky. Na rozdíl od šetření vycházejících z výkaznictví ČSÚ, které sbírá údaje o mzdách za celý ekonomický subjekt (resp. jeho pracoviště), hlavním cílem RSCP je zjištění výdělkové úrovně podle profesí za jednotlivé zaměstnance. Primárním výsledkem jsou statistiky mzdové úrovně profesí (v klasifikaci KZAM-R) v jednotlivých krajích, dalším produktem jsou odhady výdělkových parametrů zaměstnanecké populace kraje. Tato publikace obsahuje operativní výsledky šetření RSCP, členěné podle zaměstnaneckých charakteristik. Roční zjišťování hrubých mezd a odpracované doby v ISPV je základem pro strukturální šetření mezd ČSÚ a pro šetření SES (Structure of Earning Survey) Eurostatu. Zatímco výsledky strukturálních šetření mezd ČSÚ a výsledky ISPV a RSCP pocházejí z téhož zdroje a publikace se navzájem doplňují, při srovnávání s výsledky výkaznictví je třeba vzít v úvahu rozdílné výběrové soubory a rozdílné metody výpočtu mzdových charakteristik.

Publikace přináší průměrné hodinové výdělky za aktuální čtvrtletí, měsíční hrubé mzdy za období od začátku roku do konce aktuálního čtvrtletí, údaje o odpracované a neodpracované době za stejné období. Publikace obsahuje výsledky podnikatelské sféry (ekonomické subjekty, které odměňují podle zákona č. 1/1992 Sb. o mzdě, odměně za pracovní pohotovost a o průměrném výdělků).

Výsledková publikace jednotlivých krajů ve formátu Excel a ve formátu PDF je k dispozici na internetových stránkách MPSV (www.mpsv.cz) v sekci *Služby zaměstnanosti*, v části *Regionální statistika ceny práce*. Rozsah přehledů jednotlivých profesí je dán publikačním kritériem, podle kterého se uveřejňují jen zaměstnání získaná od minimálně deseti zaměstnanců a minimálně tří ekonomických subjektů.



Výsledková část

**Průměrné hodinové výdělky
v podnikatelské sféře**

kraj: Jihomoravský

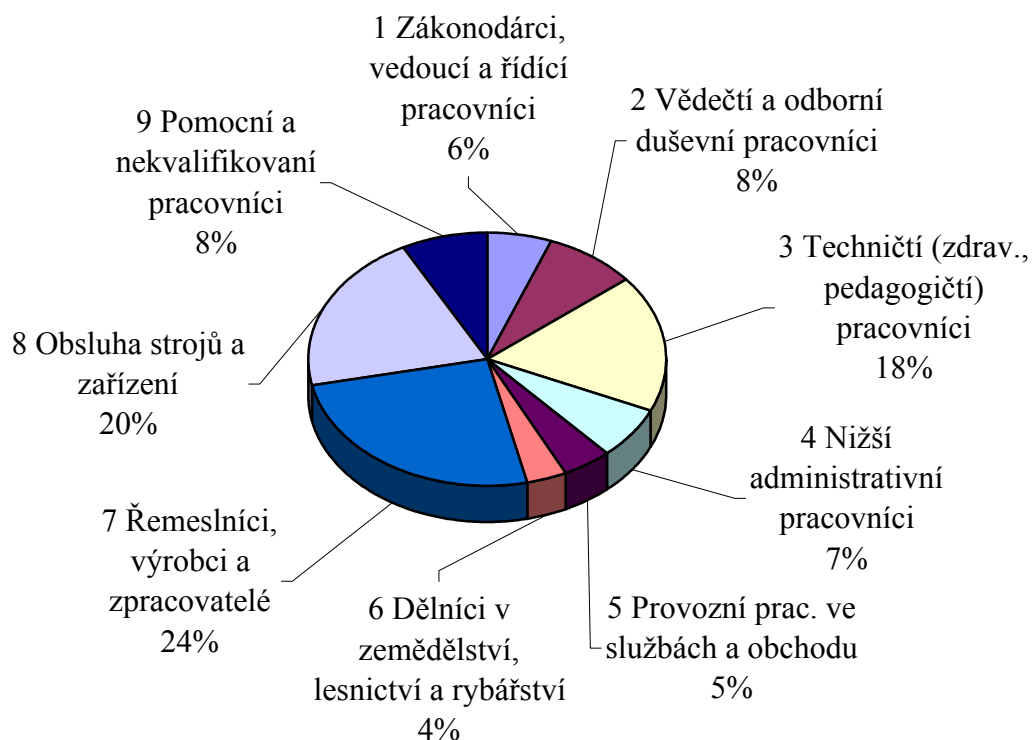
Průměrný hodinový výdělek	100,14 Kč/hod
Diferenciace	
1. decil	51,33 Kč/hod
Medián	83,49 Kč/hod
9. decil	159,46 Kč/hod
Podíl zaměstnanců s nižším než průměrným hodinovým výdělkem je.....	66,2 %
Index průměrného hodinového výdělku zaměstnanců meziroční vůči 3. čtvrtletí 2003.....	106,7 %

Průměrné hodinové výdělky
podle hlavních tříd zaměstnání KZAM-R

kraj: Jihomoravský

Hlavní třída zaměstnání KZAM-R	Struktura zaměstnanců	Průměr	Diferenciace		
			1. decil	medián	9. decil
	%	Kč/hod	Kč/hod	Kč/hod	Kč/hod
1 Zákodárci, vedoucí a řídicí pracovníci	5,9	224,98	91,08	181,82	382,10
2 Vědečtí a odborní duševní pracovníci	8,1	153,42	83,82	136,50	241,07
3 Techničtí (zdrav., pedagogičtí) pracovníci	17,8	118,88	68,19	106,51	176,79
4 Nižší administrativní pracovníci	6,6	83,66	52,99	79,74	115,59
5 Provozní prac. ve službách a obchodu	4,5	61,09	39,00	54,18	91,86
6 Dělníci v zemědělství, lesnictví a rybářství	3,5	63,23	47,47	61,45	79,80
7 Řemeslníci, výrobci a zpracovatelé	25,1	82,24	53,47	77,45	117,90
8 Obsluha strojů a zařízení	20,7	83,79	54,27	78,47	117,00
9 Pomocní a nekvalifikovaní pracovníci	7,8	61,26	40,00	56,42	88,25
C E L K E M - podnikatelská sféra	100,0	100,14	51,33	83,49	159,46

Struktura zaměstnanců dle hlavních tříd KZAM - R



3. čtvrtletí 2004

RSCP - podnikatelská sféra

P-V2

Průměrné hodinové výdělky
podle věkových kategorií

kraj: Jihomoravský

Věková kategorie	Struktura zaměstnanců	Průměr	Diferenciace		
			1. decil	medián	9. decil
	%	Kč/hod	Kč/hod	Kč/hod	Kč/hod
do 20 let	1,0	58,57	42,50	55,93	78,53
20 - 29 let	20,4	85,48	50,36	77,35	130,44
30 - 39 let	23,5	105,16	53,46	87,90	169,89
40 - 49 let	25,0	105,12	53,02	86,48	167,74
50 - 59 let	26,2	103,43	52,57	84,82	165,92
60 a více let	3,9	103,80	43,21	80,00	183,81
C E L K E M - podnikatelská sféra	100,0	100,14	51,33	83,49	159,46

3. čtvrtletí 2004

RSCP - podnikatelská sféra

P-V4

Průměrné hodinové výdělky
podle vzdělání

kraj: Jihomoravský

Vzdělání	Struktura zaměstnanců	Průměr	Diferenciace			
			1. decil	medián	9. decil	
	%	Kč/hod	Kč/hod	Kč/hod	Kč/hod	
KKOV						
Základní a nedokončené	A-C	10,4	68,84	42,90	62,94	100,59
Střední bez maturity	D,E,H,J	48,6	81,52	50,00	75,91	117,55
Střední s maturitou	K-M	27,5	108,65	57,75	95,40	166,29
Vyšší odborné a bakalářské	N,R	0,8	114,03	48,60	95,19	180,96
Vysokoškolské	T,V	11,9	184,01	85,23	153,41	291,94
<i>neuvedeno</i>		0,7	79,39	50,00	74,59	110,69
C E L K E M - podnikatelská sféra	100,0	100,14	51,33	83,49	159,46	

**Průměrné hodinové výdělky
podle podskupin zaměstnání KZAM-R**

kraj: Jihomoravský

Podskupiny zaměstnání KZAM-R	Výběrový soubor		Průměr	Diferenciace		
	počet org. jednotek	počet zaměst.		1. decil	medián	9. decil
			Kč/hod	Kč/hod	Kč/hod	Kč/hod
1210 Ředitelé a prezidenti velkých organizací, podniků	170	255	516,44	157,39	375,82	1030,31
1221 Vedoucí pracovníci v zemědělství, lesnictví, rybářství a mysliv.	39	192	165,57	87,18	134,87	258,11
1222 Vedoucí pracovníci v průmyslu (ve výrobě)	105	448	246,94	119,89	186,79	482,05
1223 Vedoucí pracovníci ve stavebnictví a zeměměřičtví	24	193	279,22	123,93	255,70	485,32
1224 Vedoucí pracovníci ve velkoobchodě a v maloobchodě	43	572	113,21	62,70	87,67	185,57
1225 Vedoucí pracovníci v restauracích a hotelích	5	14	202,85	107,34	181,54	330,53
1226 Ved. pracovníci v dopr., skladování, telekom. a na pošt. úřadech	25	390	154,48	102,68	136,98	228,81
1227 Vedoucí prac. v organ.zaměřených na poskytování obch.služeb	28	140	313,89	139,79	264,57	542,49
1228 Vedoucí prac. v pečovatel., úklidových a podobných službách	8	26	142,41	67,96	120,74	185,78
1229 Vedoucí pracovních dílčích celků jinde neuvedení (kult.,zdrav.)	16	73	191,42	111,10	184,88	258,04
1231 Vedoucí pracovníci finančních a hospodářských útvarů	165	516	278,99	136,07	213,06	504,95
1232 Vedoucí pracovníci personálních útvarů a útvarů průmysl. vztahů	65	105	258,18	104,38	211,34	448,91
1233 Vedoucí pracovníci odbytových útvarů (včetně průzkumu trhu)	113	286	329,98	137,78	256,82	517,05
1234 Ved. pracovníci reklamních útvarů a útvarů pro styk s veřejností	21	31	220,33	117,94	182,51	378,86
1235 Vedoucí pracovníci zásobovacích útvarů	71	148	170,67	90,53	145,98	271,78
1236 Vedoucí pracovníci výpočetních útvarů	43	65	235,63	144,00	189,75	402,27
1237 Vedoucí pracovníci výzkumných a vývojových útvarů	48	228	163,98	68,75	126,95	295,77
1239 Vedoucí pracovníci ostatních útvarů jinde neuvedení	70	407	229,04	121,21	207,39	368,51
1311 Vedoucí, ředitelé v zemědělství,lesnictví,rybářství a myslivosti	17	31	123,99	81,08	108,00	196,12
1312 Vedoucí, ředitelé v průmyslu (ve výrobě)	54	144	286,61	114,27	260,02	499,72
1313 Vedoucí, ředitelé ve stavebnictví a zeměměřičtví	21	83	243,51	118,73	247,16	348,48
1314 Vedoucí, ředitelé ve velkoobchodu a maloobchodu	22	73	140,31	77,92	134,54	215,97
1315 Vedoucí, ředitelé v restauracích a hotelích	10	21	138,34	97,27	127,17	179,43
1316 Vedoucí, ředitelé v dopravě, sklad., telekom. a na pošt. úřadech	22	88	175,70	110,91	160,78	259,82
1317 Vedoucí, ředitelé v podnicích poskytujících obchodní služby	14	86	213,93	125,76	177,80	262,50
1319 Vedoucí, ředitelé malých organizací ostatní (kult.,zdrav.,škol.)	13	39	210,03	107,08	159,09	328,22
2111 Fyzikové a astronomové	4	37	142,24	76,88	117,72	271,25
2113 Chemici	8	112	110,01	70,21	102,93	162,41
2114 Geologové, geofyzici, geodeti, hydrologové apod.	8	65	134,51	79,55	128,66	204,91
2119 Ostatní vědci a odborníci v příbuzných oborech jinde neuved.	13	53	136,14	93,60	131,32	177,70
2121 Matematici a odborníci v příbuzných oborech	5	13	149,83	81,15	137,35	221,81
2131 Projektanti a analytici výpočetních systémů	25	145	174,06	83,30	155,19	286,59
2132 Programátoři	44	194	141,83	73,13	130,04	208,99
2139 Ostatní odborníci zabývající se výpoč. tech. jinde neuvedení	73	526	157,03	63,62	139,50	264,44
2141 Hlavní architekti, arch. a plánovači měst, urbanisté, doprav.sítí	6	12	149,52	75,08	138,38	263,03
2142 Projektanti staveb a areálů, stavební inženýři	42	598	145,84	92,30	136,77	214,79
2143 Projektanti elektrotechnických zařízení, elektroinženýři	39	337	165,41	96,59	149,26	238,38
2144 Projektanti elektron.systémů a telekom.sítí, inženýři - elektronici	17	125	151,22	104,27	139,52	212,51
2145 Projektanti a konstruktéři strojních zařízení, strojní inženýři	44	537	140,91	90,00	131,21	206,35
2146 Chemičtí inženýři, technologové	10	71	178,49	98,14	150,55	296,14
2147 Důlní a hutní inženýři, technologové, metalurgové	4	15	157,18	107,91	142,20	222,11
2149 Ostatní architekti, projekt., konstruk.a tech.inženýři (tvůr.prac.)	38	193	165,01	101,04	151,14	254,42

**Průměrné hodinové výdělky
podle podskupin zaměstnání KZAM-R**

kraj: Jihomoravský

Podskupiny zaměstnání KZAM-R	Výběrový soubor		Průměr Kč/hod	Diferenciace		
	počet org. jednotek	počet zaměst.		1. decil Kč/hod	medián Kč/hod	9. decil Kč/hod
	2211 Bakteriologové, biolog., ekolog., zoologové a odb.v příb.obor.	29	214	117,26	70,46	107,79
2212 Farmakologové, anatomové, biochemici, fyziolog., patologové	5	42	126,59	71,98	107,43	192,55
2213 Agronomové, šlechtitelé a odborníci v příbuzných oborech	24	90	136,53	84,53	127,09	195,47
2221 Lékaři, ordináři (kromě zubních lékařů)	9	35	169,33	128,17	166,60	222,16
2223 Veterinární lékaři	3	48	119,41	69,84	109,43	197,67
2224 Farmaceuti, magistři v lékárně, lékárníci	3	15	114,12	75,76	105,20	142,05
2311 Vědeckopedagogičtí pracovníci	4	2 836	155,43	89,13	136,74	235,65
2411 Odb. prac. na úseku účetnictví, financí, daní, ap., hlavní účetní	124	357	157,36	83,33	136,22	260,76
2412 Odbor. pracovníci na úseku zaměstnaneckých, personálních věcí	48	84	151,44	83,52	136,50	243,77
2413 Odborní pracovníci v bankovníctví a pojišťovnictví	20	820	136,42	79,64	126,46	205,48
2419 Ostatní odborní pracovníci v oblasti podnikání	58	254	173,52	104,32	145,87	230,77
2421 Právníci, právní poradci (mimo advokacie a soudnictví)	66	118	207,32	101,80	162,88	331,35
2432 Odborní pracovníci knihoven (kromě řadových)	7	13	100,01	73,86	98,04	129,33
2433 Odborní pracovníci v informacích (např. vti)	12	55	112,53	63,26	118,36	160,11
2441 Ekonomové - vědečtí pracovníci, specialisté, experti	66	246	153,68	88,46	136,22	237,31
2447 Tlumočníci a překladatelé	7	13	109,48	88,64	105,01	133,77
2451 Spisovatelé, autoři, kritikové, novináři, redaktori	6	96	125,37	78,41	119,23	173,86
2470 Odborní administrativní pracovníci jinde neuvedení	29	232	119,06	78,06	108,68	175,19
3111 Technici ve fyzikálních a příbuzných oborech	17	78	104,90	64,59	92,53	164,48
3112 Stavební technici	100	949	136,08	85,23	120,84	205,49
3113 Elektrotechnici	77	1 245	140,07	97,72	135,23	189,11
3114 Elektronici a technici v radiokomunikacích a telekomunikacích	23	181	133,33	86,62	117,39	200,38
3115 Strojírenští technici	72	1 241	113,96	73,89	108,99	159,49
3116 Chemičtí technici	28	152	115,19	75,38	104,37	167,75
3117 Důlní a hutní technici	7	95	122,36	74,26	107,97	186,11
3118 Technici v kartografii, kresliči a zeměměřiči	50	378	107,97	70,00	103,87	146,59
3119 Ostatní techničtí pracovníci jinde neuvedení	178	2 052	117,53	74,36	111,61	166,81
3121 Poradci ve výpočetní technice	33	128	126,81	84,44	124,44	174,44
3122 Operátoři a obsluha výpočetní techniky	50	202	112,48	65,34	94,85	173,44
3123 Operátoři průmyslových robotů, nc strojů	6	20	103,96	89,07	103,65	115,36
3129 Ostatní technici ve výpočetní technice jinde neuvedení	24	91	118,26	71,14	107,91	180,15
3132 Obsluha zařízení pro záznam zvuku,obrazu,operátoři kamery	4	70	141,58	109,47	134,15	171,69
3139 Obsluha ostatních optických a elektronických zaříz. jinde neuv.	3	383	73,89	59,00	73,87	88,68
3151 Kolaudační technici a technici protipožární ochrany	20	33	112,45	66,56	109,11	144,70
3152 Bezpečnostní tech.a tech. pro kontrolu zdravotní nezávadnosti	70	331	109,66	63,66	104,23	160,49
3160 Technici železničního provozu	13	893	136,89	117,18	135,64	159,30
3211 Technici a laboranti v oblasti biologie a v příbuzných oborech	16	251	84,81	59,72	76,63	119,66
3212 Technici v agronomii, v lesnictví a v zemědělství	66	587	109,34	73,86	102,44	152,80
3342 Pedagogové v oblasti dalšího vzdělávání	4	10	146,22	86,58	103,03	237,18
3411 Zprostředkovatelé finanč. transakcí, obchodu s cennými papíry	6	86	148,35	82,52	130,95	238,30
3412 Pojišťovací agenti	7	54	95,73	68,28	90,82	107,33
3415 Obchodní cestující, profes. poradci v obchodě, obch.zástupci	53	430	164,72	82,54	133,21	293,06

**Průměrné hodinové výdělky
podle podskupin zaměstnání KZAM-R**

kraj: Jihomoravský

Podskupiny zaměstnání KZAM-R	Výběrový soubor		Průměr	Diferenciace			
	počet org. jednotek	počet zaměst.		1. decil	medián	9. decil	
			Kč/hod	Kč/hod	Kč/hod	Kč/hod	
3416 Nákupčí	113	454	112,54	69,70	104,36	158,16	
3417 Odhadci a zbožíznalci	8	11	183,83	77,80	111,84	351,20	
3419 Ostatní pracovníci - obchodní zprostředkovatelé jinde neuved.	5	25	171,72	99,20	158,53	244,32	
3421 Obchodní agenti	96	841	129,13	74,14	108,84	197,38	
3422 Odbytoví a přepravní agenti	101	599	114,96	79,34	112,47	155,79	
3429 Ostatní obchodní agenti a makléři jinde neuvedení	9	12	100,15	80,68	99,44	124,60	
3431 Odborné sekretářky, sekretáři	95	326	109,75	68,18	105,65	157,12	
3433 Pracovníci v oblasti účetnictví, fakturace, rozpočet., kalkulace	300	2 177	104,13	66,67	96,59	147,73	
3434 Pracovníci v oblasti statistiky a matematiky	25	36	123,22	75,32	123,93	179,78	
3435 Pracovníci v oblasti práce a mezd (kromě účetních)	59	134	115,35	60,80	110,27	162,33	
3436 Referenti osobních oddělení	77	206	114,76	80,11	106,43	161,98	
3439 Ostatní odborní administrativní pracovníci jinde neuvedení	124	1 309	119,60	72,47	110,95	176,24	
3441 Celní pracovníci	16	51	107,37	69,48	101,47	142,50	
3442 Berní a daňoví pracovníci	7	10	124,13	83,51	130,53	159,01	
3449 Ostatní celní a daňoví pracovníci a pracovníci v příb. oborech	16	92	123,07	79,55	113,42	168,47	
3471 Aranžéři, průmysloví a komerční návrháři, bytoví architekti	6	19	105,97	56,17	96,65	126,76	
4111 Písařky - opisovačky, stenotypistky	6	10	63,16	38,09	70,19	79,61	
4112 Kancelářští a manipul. prac. a obsl. zařízení na zpracování textu	32	74	72,22	47,79	66,44	102,50	
4113 Pracovníci přípravy dat výpočetní techniky	22	182	73,47	51,75	68,41	103,63	
4115 Sekretářky, sekretáři	166	828	90,40	60,31	83,49	126,23	
4121 Nižší účetní	67	370	78,74	53,81	73,10	109,73	
4123 Nižší finanční, daňoví úředníci a úředníci v příbuzných oborech	7	31	109,56	77,59	108,25	124,42	
4131 Úředníci ve skladech	168	900	82,59	55,85	79,40	112,03	
4132 Úředníci ve výrobě (např. výrobní plánovači)	48	197	85,54	61,22	82,91	115,68	
4133 Úředníci v dopravě a v přepravě (dispečeri, kontrolori apod.)	42	450	109,60	79,94	104,86	145,35	
4141 Řadoví knihovníci, archiváři, evidenční pracovníci	28	174	87,29	59,83	86,37	111,31	
4142 Poštovní doručovatelé, úředníci v třídárnách	7	1 448	76,03	60,90	73,64	93,21	
4190 Nižší pracovníci jinde neuvedení ostatní	33	204	81,08	57,10	78,97	107,39	
4211 Pokladníci (v bankách, pojišťovnách, spořitelnách, na poště)	54	230	90,22	52,35	86,68	123,33	
4212 Úředníci na přepážkách a směnárních	11	764	82,11	65,91	79,44	99,40	
4213 Pokladníci v obchodě, společném stravování apod.	16	1 005	60,25	49,30	57,53	74,90	
4214 Prodáváči vstupenek, jízdenek apod.	8	252	87,01	54,51	88,23	111,74	
4219 Ostatní pokladníci a pracovníci v příb. oborech jinde neuvedení	4	17	100,44	59,66	98,05	137,53	
4222 Recepční	30	168	72,04	45,34	65,99	98,84	
4223 Telefonisté	34	58	62,57	42,14	56,37	99,98	
4224 Informátoři	12	46	82,69	57,76	86,69	98,87	
5112 Vlakvedoucí, vlakové čety, průvodčí (vč. palubních průvodčí)	6	421	115,54	102,60	116,34	135,55	
5121 Pracovníci dohlížející nad obsluhujícím personálem, hospodyně	24	63	90,98	55,60	86,29	138,51	
5122 Kuchaři	49	439	69,95	48,58	62,51	97,88	
5123 Čišníci, servírky	13	203	59,15	42,01	56,25	82,74	
5149 Ostatní pracovníci zajišťující osobní služby jinde neuvedení	7	27	56,75	35,77	60,51	74,99	
5161 Hasiči, požárníci	8	87	104,64	83,84	105,35	119,18	

Průměrné hodinové výdělky
podle podskupin zaměstnání KZAM-R

kraj: Jihomoravský

Podskupiny zaměstnání KZAM-R	Výběrový soubor		Průměr Kč/hod	Diferenciace		
	počet org. jednotek	počet zaměst.		1. decil Kč/hod	medián Kč/hod	9. decil Kč/hod
	5169 Ostatní pracovníci ochrany a ostrahy jinde neuvedení	44	344	65,24	46,03	61,00
5211 Prodavači v obchodech	86	1 776	58,20	45,96	53,95	76,54
6111 Pěstitelé polních plodin	35	301	62,31	45,17	64,40	77,27
6112 Ovocnáři, vinaři, chmelaři a ostatní pěst.plodin rost.na stromech	12	230	63,66	52,41	63,82	72,66
6113 Zahradníci a pěstitelé zahradních plodin a sazenic	17	308	62,67	44,70	60,00	84,32
6121 Chovatelé hospodářských zvířat (kromě drůbeže a včel)	47	825	69,79	52,60	67,66	90,69
6122 Chovatelé drůbeže	8	74	60,74	47,77	54,51	78,28
6124 Chovatelé hospodářských zvířat, drůbeže, včel apod.	5	77	63,67	46,69	61,50	82,39
6129 Ostatní chovatelé, ošetřovatelé zvířat jinde neuv.(v rezerv.)	5	19	71,20	39,70	70,74	105,67
6141 Dělníci pro pěstění a ošetřování lesa	8	415	56,83	45,32	53,01	71,82
6142 Dělníci pro těžbu dřeva (kromě obsluhy pojízdných zařízení)	7	111	73,78	57,72	73,08	84,36
7122 Zedníci, kameníci, omítkáři	89	1 259	79,31	58,00	78,54	100,04
7123 Betonáři, děl.specializovaní na pokládání betonových povrchů	10	155	77,66	50,80	76,01	107,33
7124 Tesáři a truhláři	45	395	84,30	60,00	84,17	107,28
7125 Stavební montážníci	9	93	80,80	52,00	71,65	119,66
7126 Asfaltéři, dlaždiči	6	17	77,76	64,09	79,10	89,93
7129 Ost. stavební dělníci hlavní stav. výroby a prac.v ost. oborech	32	475	76,78	55,00	73,39	100,41
7131 Stavební pokrývači	6	16	75,29	51,13	71,36	96,51
7136 Instalatéři, potrubáři, stavební zámečníci, klempíři	78	1 025	101,27	77,12	101,27	124,78
7137 Stavební a provozní elektrikáři	54	600	110,49	75,05	114,25	137,62
7139 Ostatní děl.zajišťující dokonč.stavební práce a děl.v příb.obor.	13	43	74,69	57,54	69,16	104,25
7141 Malíři a tapetáři	26	53	82,22	60,30	81,83	108,00
7142 Lakýrníci a pracovníci v příbuzných oborech	37	200	85,93	66,71	85,40	106,07
7211 Formíři a jádraři	8	334	101,62	73,91	100,78	121,14
7212 Svářeči, řezači plamenem a páječi	48	418	96,44	60,20	90,80	134,52
7213 Výrobci a opraváři výrobků a dílů z plechů	22	227	78,78	53,73	74,85	114,17
7214 Montéři kovových konstrukcí	11	97	102,02	71,73	94,91	160,00
7215 Montéři lan a zdvihacích zařízení (např. na lodích, letadlech)	4	27	99,73	73,95	95,28	144,18
7221 Kováři, obsluha kovacích lisů, obsluha bucharů	23	176	87,49	66,96	87,67	110,36
7222 Nástrojaři, kovomodeláři, kovodělníci, zámečníci	142	3 248	86,24	61,24	84,72	111,89
7223 Seřizovači a obsl. obráběcích strojů (kromě autom. a poloaut.)	77	1 638	95,07	70,04	95,40	116,40
7224 Brusiči, leštiči a ostříči nástrojů	32	319	84,56	62,18	81,57	108,82
7231 Mechanici a opraváři motorových vozidel	83	535	86,97	63,23	83,23	116,69
7234 Mechanici a opraváři kolejových vozidel	6	571	108,23	87,93	106,61	131,87
7235 Mechanici a opraváři obráběcích, zeměd. strojů a prům. zařízení	92	1 066	91,47	61,99	83,99	131,74
7239 Ostatní mechanici a opraváři strojů a zařízení bez elektro j.n.	34	263	85,77	56,73	82,55	117,21
7241 Elektromech., opraváři a seřizovači různých typů elektr. zařízení	132	2 399	83,79	54,14	79,94	120,37
7242 Mechanici, opraváři a seřizovači elektr. částí aut, letadel, lodí	15	244	104,20	82,98	102,35	126,85
7243 Mechanici, seřizovači, opraváři elektronických zařízení	23	296	90,88	60,39	86,53	125,01
7244 Telefonní a telegrafní mechanici, montéři a opraváři	12	78	103,86	75,91	98,37	131,25
7246 Montéři a opraváři silnoproudých elektrických vedení	19	522	97,55	74,13	95,97	124,22
7247 Montéři a opraváři slaboproudých elektrických vedení	6	10	84,76	55,14	78,68	119,53

**Průměrné hodinové výdělky
podle podskupin zaměstnání KZAM-R**

kraj: Jihomoravský

Podskupiny zaměstnání KZAM-R	Výběrový soubor		Průměr Kč/hod	Diferenciace			
	počet org. jednotek	počet zaměst.		1. decil Kč/hod	medián Kč/hod	9. decil Kč/hod	
	7311	Výrobci, mechanici a opraváři přesných přístrojů a zařízení	20	107	97,68	59,02	93,68
7321	Výrobci hrnčič., porcel. zboží, žáruvzd.výrobků, brus.kotoučů	3	180	100,42	75,39	94,95	127,50
7341	Tiskaři, sazeči (kromě obsluhy tiskárenských strojů)	8	30	132,85	72,26	144,77	161,62
7345	Knihvazači a pracovníci v příbuzných oborech	3	29	51,03	39,60	45,45	72,20
7411	Zpracovatelé masa, ryb vč. uzenářů a konzervovačů masa a ryb	7	99	78,88	51,23	71,57	124,44
7412	Zpracovatelé pekárenských a cukrářských výrobků	21	628	61,07	48,48	59,10	75,23
7419	Ostatní zpracovatelé - výrobci potravinářských výrobků	10	83	63,04	46,94	61,93	78,80
7421	Impregnátoři a úpraváři dřeva	11	246	68,05	52,52	65,71	85,48
7422	Umělečtí truhláři, řezbáři, výrobci a opraváři výrobků ze dřeva	28	522	73,35	53,86	70,88	99,13
7423	Seřizovači a seřizovači-obsluhovači dřevoobráběcích strojů	5	39	73,69	63,02	71,38	85,66
7431	Kvalifikovaní dělníci připravující přírodní vlákno pro další zprac.	3	18	66,66	51,08	70,08	74,75
7433	Dámští a pánští krejčí a kloboučníci včetně opravářů oděvů	3	391	67,42	42,73	68,04	90,62
7435	Modeláři a střihači textilu, kůží a podobných materiálů	4	19	76,19	57,81	70,80	103,78
7436	Švadleny, vyšíváči a pracovníci v příbuzných oborech	11	652	58,41	44,19	56,53	76,51
7437	Čalouníci a pracovníci v příbuzných oborech (vč. autočalouníků)	9	182	75,55	58,47	74,34	95,07
7439	Ost. dělníci při výrobě textilu, oděvů a výrobků z kůží, kožešin	8	184	68,83	53,55	68,05	83,95
7442	Obuvníci, včetně opravářů obuvi (kromě strojních obuvníků)	4	11	94,01	72,37	97,15	106,08
8111	Obsluha důlního zařízení a razících štítů	3	163	94,65	75,30	90,18	123,03
8122	Obsluha zařízení ve slévárenství (taviči, slévači)	13	727	95,65	69,00	93,00	128,47
8123	Obsluha zařízení na tepelné zpracování kovů	12	60	93,01	72,08	93,64	117,63
8131	Obsluha pecí na výrobu skla a keramiky	6	283	104,10	60,77	101,30	154,15
8139	Obsluha ostatních zařízení na výrobu skla a keramiky	4	223	104,05	68,96	101,89	128,76
8141	Obsluha pily a jiného zařízení na zpracování dřeva	7	381	71,91	57,35	69,33	90,71
8149	Obsluha ostatních zařízení na zpracování dřeva a v papírnách	5	367	71,48	55,62	67,92	89,18
8159	Obsluha ostatních zařízení při chemické výrobě jinde neuvedená	21	180	75,32	49,11	67,85	113,49
8161	Obsluha zařízení při výrobě a rozvodu elektřiny	7	115	129,73	86,75	126,72	173,76
8162	Obsluha parních turbín, ohřivačů a motorů	74	348	78,52	48,39	68,50	120,66
8163	Obsluha zařízení při úpravě, čištění a rozvodu vody	26	476	85,08	65,50	82,68	109,72
8171	Obsluha automatických nebo poloautomatic. montážních linek	10	130	73,76	40,00	69,76	105,46
8180	Obsluha strojů a zařízení pro práce na železničním svršku	9	260	88,05	74,00	87,21	102,81
8211	Obsluha automat. nebo poloaut. obráběcích strojů (kromě 722)	38	556	105,72	73,00	96,56	150,54
8212	Obsluha strojů na výrobu maltovin, vápna,cementu,prefabrikátů	6	164	109,99	57,26	101,59	166,77
8223	Obsluha strojů při konečné úpravě a nanášení ochran. povlaků	10	78	79,87	61,52	76,12	104,67
8231	Obsluha strojů na výrobu pryžových výrobků (např. obuvi)	3	1 089	75,08	63,63	73,12	88,05
8232	Obsluha strojů na výrobu plastových výrobků (vč. laminování)	10	246	89,34	59,22	85,84	124,91
8240	Obsluha automat. nebo poloautomat. dřevoobráběcích strojů	3	40	71,89	61,18	71,23	86,02
8251	Obsluha tiskárenských strojů	4	127	149,23	80,92	125,59	260,80
8254	Obsluha kopírovacích strojů	13	26	67,27	52,73	61,39	80,76
8261	Obsluha strojů na úpravu vláken, dopřádání a navíjení příze	3	540	77,81	64,67	77,24	90,73
8262	Obsluha tkacích a pletacích strojů	4	228	84,02	64,35	85,78	99,87
8263	Obsluha šicích a vyšívacích strojů	5	207	67,67	54,76	64,07	85,86
8264	Obsluha strojů na bělení, barvení, čištění, praní, žehlení textilu	12	397	70,68	51,23	71,33	89,76

**Průměrné hodinové výdělky
podle podskupin zaměstnání KZAM-R**

kraj: Jihomoravský

Podskupiny zaměstnání KZAM-R	Výběrový soubor		Průměr	Diferenciace			
	počet org. jednotek	počet zaměst.		1. decil	medián	9. decil	
			Kč/hod	Kč/hod	Kč/hod	Kč/hod	
8269	Obsluha ost.str. na výrobu textilních, kožešin.a kožen.výrobků	5	712	75,49	54,02	75,09	93,89
8273	Obsluha strojů na mletí zrn a koření	16	181	73,09	53,86	71,73	94,38
8274	Obsluha strojů na zpracování mouky, výrobu pečiva, čokolády	10	302	85,41	66,36	81,88	110,63
8275	Obsluha strojů na zpracování ovoce, zeleniny a ořechů	3	16	75,08	61,78	75,97	88,10
8281	Montážní dělníci montující mechanická zařízení (stroje, vozidla)	17	346	96,52	65,13	93,38	119,63
8282	Montážní dělníci montující elektrická zařízení	15	1 619	88,93	71,60	88,18	107,57
8284	Montážní dělníci montující výrobky z kovů, pryže a plastů	8	124	66,86	52,58	62,32	83,78
8290	Obsluha jiných stacionárních zařízení a ostatní montážní dělníci	16	123	74,11	45,10	72,99	99,80
8311	Strojvedoucí	15	753	142,97	132,35	144,89	154,20
8313	Dělníci zabezpečující sestavování vlaků (brzdaři, výhybkáři)	9	888	105,91	94,73	106,97	117,17
8321	Řidiči osobních a malých dodávkových automobilů, taxikáři	66	150	89,82	54,24	83,86	124,36
8323	Řidiči autobusů, trolejbusů a tramvají	21	2 296	93,70	70,33	95,37	115,01
8324	Řidiči nákladních automobilů a tahačů	161	1 700	79,34	58,51	77,71	100,54
8326	Řidiči speciálních vozidel	31	319	92,99	65,26	89,20	136,72
8331	Obsluha zemědělských a lesních strojů	57	820	75,38	57,73	73,05	92,71
8332	Obsluha zemních a příbuzných strojů	42	326	89,89	69,78	86,62	111,06
8333	Obsluha jeřábů, zdvihacích a podobných manipulačních zařízení	39	405	76,83	56,01	72,21	105,99
8334	Obsluha vysokozdvizných a ostatních motorových vozíků	60	664	79,47	56,42	77,25	105,04
9132	Pomocníci a uklízeči v kancelářích, hotelích, nemocnicích ap.	197	1 944	53,06	39,60	49,61	69,75
9141	Domovníci, správci domu	32	71	66,59	44,67	60,76	95,06
9151	Poslíčci, nosiči zavazadel a doručovatelé	10	31	58,18	44,32	55,22	73,13
9152	Vrátní, hlídači, uváděči a šatnářky	112	711	55,01	42,23	53,09	70,18
9161	Sběrači odpadků, popeláři	15	322	68,31	50,00	65,18	85,79
9162	Metaři, čistíči záchodků, žump, kanálů a podobných zařízení	10	80	86,49	53,94	89,34	105,77
9169	Ostatní pracovníci v příbuzných oborech jinde neuvedení	4	26	57,72	44,54	58,48	74,52
9211	Pomocní a nekvalifikovaní dělníci v zemědělství	25	188	57,11	40,00	54,37	76,42
9312	Pomocní a nekvalif. dělníci na stavbách a údržbě silnic,přehrad	8	113	70,67	47,00	68,43	95,69
9313	Pomocní a nekvalifikovaní dělníci na stavbách budov	6	31	60,95	40,63	60,01	80,00
9321	Pomocní a nekvalifikovaní montážní a manipulační dělníci	67	872	67,98	47,97	64,25	92,27
9322	Ruční baliči a pytlouači	13	107	77,56	56,29	69,64	108,06
9323	Dělníci nádvorní skupiny (pomocní montéři)	21	322	83,28	48,52	83,04	105,41
9333	Vazači a nosiči břemen, přístavní dělníci (dokaři)	22	98	68,86	51,34	66,20	90,81
9339	Pomocní a nekvalif. pracovníci v dopravě, ve skladech, v telek.	107	1 343	72,25	50,60	70,61	93,96

3. čtvrtletí 2004**RSCP - podnikatelská sféra**

P-V6

**Průměrné hodinové výdělky
podle kategorie zaměstnání**

kraj: Jihomoravský

Kategorie zaměstnání	Struktura zaměstnanců	Průměr	Diferenciace		
			1. decil	medián	9. decil
	%	Kč/hod	Kč/hod	Kč/hod	Kč/hod
D Manuální pracovníci	61,4	77,47	48,00	72,47	112,69
T Nemanuální pracovníci	38,6	136,14	66,14	112,29	227,27
Relace D/T (%)		56,9	72,6	64,5	49,6
C E L K E M - podnikatelská sféra	100,0	100,14	51,33	83,49	159,46

manuální pracovníci - zaměstnanci s převážně manuálním charakterem práce (hlavní třída KZAM-R 6-9 a vybraná zaměstnání hl. třídy 5)

nemanuální pracovníci - zaměstnanci s převážně nemanuálním charakterem práce (hlavní třída KZAM-R 1-4 a vybraná zaměstnání hl. třídy 5)

3. čtvrtletí 2004**RSCP - podnikatelská sféra**

P-V8

**Průměrné hodinové výdělky
podle pohlaví**

kraj: Jihomoravský

Pohlaví	Struktura zaměstnanců	Průměr	Diferenciace		
			1. decil	medián	9. decil
	%	Kč/hod	Kč/hod	Kč/hod	Kč/hod
M Muž	64,0	111,03	57,63	91,86	176,01
Ž Žena	36,0	80,81	45,93	69,93	128,00
Relace Ž/M (%)		72,8	79,7	76,1	72,7
C E L K E M - podnikatelská sféra	100,0	100,14	51,33	83,49	159,46

**Průměrná hrubá měsíční mzda a její složky, diference, placená doba
v podnikatelské sféře**

kraj: Jihomoravský

Průměrná hrubá měsíční mzda **18 597 Kč/měs**

Diference

1. decil **9 608 Kč/měs**

Medián **15 679 Kč/měs**

9. decil **28 829 Kč/měs**

Složky hrubé mzdy

prémie a odměny **16,2 %**

příplatky za přesčas **0,8 %**

příplatky ostatní **3,7 %**

náhrady **9,6 %**

odměny za pohotovost **0,1 %**

Placená doba zaměstnance

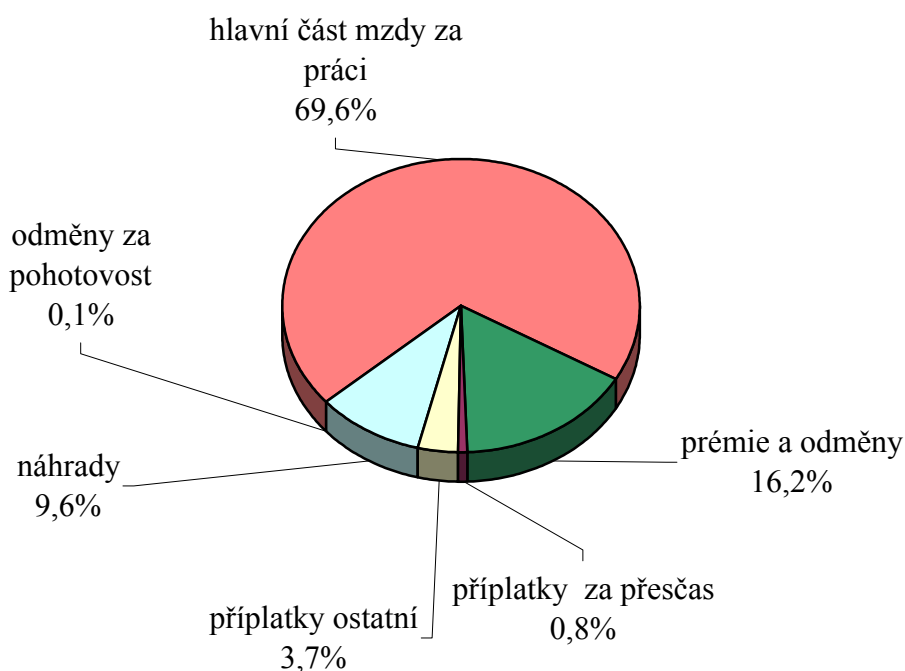
celkem **173,6 hod/měs**

Průměrná hrubá měsíční mzda a její složky, diference podle hlavních tříd zaměstnání KZAM-R

kraj: Jihomoravský

Hlavní třída zaměstnání KZAM-R	Struktura zaměstnanců	Průměr	Diference			Složky hrubé mzdy				
			1. decil	medián	9. decil	prémie a odměny	příplatky za přesčas	příplatky ostatní	náhrady	odměny za pohotovost
			Kč/měs	Kč/měs	Kč/měs	%	%	%	%	%
1 Zákonodárci, vedoucí a řídicí pracovníci	6,7	39 981	16 992	32 000	68 992	19,4	0,1	1,7	8,4	0,1
2 Vědečtí a odborní duševní pracovníci	8,1	27 516	15 453	24 130	42 607	19,4	0,2	2,2	9,9	0,1
3 Techničtí (zdrav., pedagog.) pracovníci	19,3	21 120	12 275	18 622	30 761	16,8	0,3	3,3	9,0	0,1
4 Nižší administrativní pracovníci	6,5	14 993	9 481	14 413	20 471	14,1	1,2	4,5	9,1	0,0
5 Provozní pracovníci ve službách a obchodu	4,0	10 924	7 072	9 554	17 434	18,0	0,6	4,0	9,0	0,2
6 Dělníci v zemědělství, lesnictví a rybářství	2,7	11 426	8 785	11 112	14 515	8,3	1,0	4,0	9,7	0,0
7 Řemeslníci, výrobci a zpracovatelé	25,5	15 314	9 919	14 538	21 639	13,9	1,2	3,6	10,8	0,2
8 Obsluha strojů a zařízení	20,9	15 647	9 825	14 733	21 645	15,0	1,3	6,4	10,2	0,1
9 Pomocní a nekvalifikovaní pracovníci	6,4	11 415	7 200	10 837	16 473	12,8	4,3	4,4	9,9	0,1
CELKEM ČR - podnikatelská sféra	100	18 597	9 608	15 679	28 829	16,2	0,8	3,7	9,6	0,1

Struktura hrubé měsíční mzdy



**Průměrná hrubá měsíční mzda, placená doba
podle podskupin zaměstnání KZAM-R**

kraj: Jihomoravský

Podskupiny zaměstnání KZAM-R	Počet zaměstnanců přepočtený podle placených měsíců	Průměr
		Kč/měs
1210 Ředitelé a prezidenti velkých organizací, podniků	237	90 026
1221 Vedoucí pracovníci v zemědělství, lesnictví, rybářství a myslivosti	183	27 230
1222 Vedoucí pracovníci v průmyslu (ve výrobě)	418	41 623
1223 Vedoucí pracovníci ve stavebnictví a zeměměřičtví	171	56 392
1224 Vedoucí pracovníci ve velkoobchodě a v maloobchodě	489	18 888
1225 Vedoucí pracovníci v restauracích a hotelích	13	35 220
1226 Vedoucí pracovníci v dopravě, skladování, telekomunik. a na poštovních úřadech	331	27 834
1227 Vedoucí pracovníci v organizacích zaměřených na poskytování obchodních služeb	124	58 615
1228 Vedoucí pracovníci v pečovatelských, úklidových a podobných službách	25	28 205
1229 Vedoucí pracovníci dílčích celků jinde neuvedení (kulturních,zdravotn.,školských)	69	27 554
1231 Vedoucí pracovníci finančních a hospodářských (správních) útvarů	481	50 887
1232 Vedoucí pracovníci personálních útvarů a útvarů průmyslových vztahů	96	46 439
1233 Vedoucí pracovníci obytných útvarů (včetně průzkumu trhu)	261	58 318
1234 Vedoucí pracovníci reklamních útvarů a útvarů pro styk s veřejností	28	41 007
1235 Vedoucí pracovníci zásobovacích útvarů	133	30 668
1236 Vedoucí pracovníci výpočetních útvarů	60	42 409
1237 Vedoucí pracovníci výzkumných a vývojových útvarů	116	36 902
1239 Vedoucí pracovníci ostatních útvarů jinde neuvedení	384	40 092
1311 Vedoucí, ředitelé v zemědělství,lesnictví,rybářství a myslivosti	30	22 752
1312 Vedoucí, ředitelé v průmyslu (ve výrobě)	135	47 470
1313 Vedoucí, ředitelé ve stavebnictví a zeměměřičtví	78	48 963
1314 Vedoucí, ředitelé ve velkoobchodu a maloobchodu	57	23 834
1315 Vedoucí, ředitelé v restauracích a hotelích	20	22 945
1316 Vedoucí, ředitelé v dopravě, skladování, telekomunikacích a na poštovních úřadech	81	32 064
1317 Vedoucí, ředitelé v podnicích poskytujících obchodní služby	81	33 973
1319 Vedoucí, ředitelé malých organizací ostatní (kultura,zdravotnictví,školství)	33	35 151
2111 Fyzikové a astronomové	19	28 151
2113 Chemici	90	19 205
2114 Geologové, geofyzici, geodeti, hydrologové apod.	58	22 752
2119 Ostatní vědci a odborníci v příbuzných oborech jinde neuvedení	48	22 265
2131 Projektanti a analytici výpočetních systémů	114	29 903
2132 Programátoři	144	26 432
2139 Ostatní odborníci zabývající se výpočetní technikou jinde neuvedení	393	32 058
2142 Projektanti staveb a areálů, stavební inženýři	513	25 360
2143 Projektanti elektrotechnických zařízení, elektroinženýři	311	28 634
2144 Projektanti elektronických systémů a telekomunikačních sítí, inženýři - elektroniky	115	26 640
2145 Projektanti a konstruktéři strojních zařízení, strojní inženýři	502	24 555
2146 Chemičtí inženýři, technologové	62	31 734
2147 Důlní a hutní inženýři, technologové, metalurgové	14	27 614
2149 Ostatní architekti, projektanti, konstruktéři a techničtí inženýři (tvůrčí pracovníci)	184	27 530
2211 Bakteriologové, biologové, ekologové, zoologové a odborníci v příbuzných oborech	104	21 123
2212 Farmakologové, anatomové, biochemici, fyziologové, patologové	23	25 163

Průměrná hrubá měsíční mzda, placená doba
podle podskupin zaměstnání KZAM-R

kraj: Jihomoravský

Diferenciace			Složky hrubé mzdy					Placená doba
			prémie a odměny	příplatky za přesčas	příplatky ostatní	náhrady	odměny za pohotovost	
1. decil	medián	9. decil						
Kč/měs	Kč/měs	Kč/měs	%	%	%	%	%	hod/měs
27 512	66 386	176 551	22,3	0,0	2,9	8,6	0,0	169,4
15 549	23 141	40 324	21,3	0,3	0,6	8,6	0,4	172,8
20 351	32 134	76 950	20,7	0,2	1,2	8,9	0,0	167,2
20 882	49 590	105 190	29,6	0,1	1,3	7,6	0,0	172,3
9 909	13 994	33 407	16,8	0,2	2,4	11,0	0,0	170,4
18 031	31 208	61 580	27,4	0,0	7,8	10,8	0,0	173,9
18 572	24 068	40 000	24,1	0,1	5,8	10,0	0,6	163,1
27 876	47 697	99 634	27,8	0,0	2,3	9,0	0,0	166,5
12 455	22 918	30 496	25,2	0,0	18,3	6,5	0,0	169,6
16 737	23 167	44 633	17,7	0,2	5,4	8,3	0,2	168,5
22 869	38 633	92 645	25,0	0,0	5,2	9,2	0,1	168,0
18 263	37 172	85 240	23,5	0,0	2,0	9,6	0,0	167,6
24 569	45 532	100 777	23,9	0,0	2,8	9,5	0,0	167,5
17 884	31 931	92 786	24,4	0,0	0,9	10,5	0,0	168,8
15 629	26 684	50 315	18,4	0,2	2,7	9,2	0,1	169,3
23 218	34 079	89 445	17,6	0,1	3,9	8,8	0,1	165,0
13 966	31 432	63 950	18,8	0,0	3,2	9,7	0,0	166,9
21 680	36 805	60 078	21,3	0,2	4,5	9,3	0,2	167,4
14 337	19 809	33 374	17,4	0,1	0,0	8,6	0,0	174,7
19 980	42 568	78 731	22,1	0,0	1,1	9,2	0,0	167,5
21 817	49 686	71 315	26,1	0,0	0,0	7,7	0,8	174,5
15 251	23 512	33 425	15,6	0,0	3,6	9,3	0,0	174,5
15 694	21 849	27 550	22,5	0,0	5,0	8,0	0,0	170,6
20 988	29 401	48 161	20,9	0,2	6,5	7,7	0,0	166,3
21 049	29 662	41 729	17,1	0,0	2,9	9,8	0,0	168,9
16 569	24 208	55 637	17,5	0,0	2,2	7,7	0,0	169,5
17 051	22 449	59 630	13,4	0,0	5,5	12,1	0,0	172,0
13 251	18 710	26 433	16,0	0,1	3,6	10,5	0,0	170,0
16 065	21 066	32 299	28,4	0,0	0,2	9,7	0,0	172,0
15 463	21 191	29 994	10,2	0,6	1,7	9,7	0,0	167,5
16 723	26 394	51 267	19,4	0,1	6,9	10,0	0,5	169,4
17 863	24 136	38 521	13,2	0,3	7,9	9,0	0,2	171,1
16 164	27 351	52 591	18,5	0,1	2,2	8,8	0,1	170,4
16 104	23 758	36 296	17,4	0,1	1,1	9,4	0,1	171,4
16 586	25 930	42 164	12,8	1,0	2,9	9,0	0,3	169,7
17 794	23 796	38 788	11,0	0,1	4,1	9,8	1,1	166,4
14 922	23 559	35 671	11,6	0,9	0,8	9,2	0,0	167,5
16 879	25 949	53 735	7,5	2,5	1,3	8,6	0,0	172,7
18 981	27 495	38 087	19,3	0,4	3,8	8,6	0,0	168,4
18 162	24 009	40 483	19,0	0,1	2,4	10,1	0,1	167,7
14 261	19 178	29 296	12,3	0,0	4,7	11,6	0,3	167,8
14 197	23 902	43 639	26,1	0,1	3,1	7,9	0,0	171,6

**Průměrná hrubá měsíční mzda, placená doba
podle podskupin zaměstnání KZAM-R**

kraj: Jihomoravský

Podskupiny zaměstnání KZAM-R	Počet zaměstnanců přepočtený podle placených měsíců	Průměr
		Kč/měs
2213 Agronomové, šlechtitelé a odborníci v příbuzných oborech	59	22 668
2223 Veterinární lékaři	25	29 285
2311 Vědeckopedagogičtí pracovníci	1 764	27 823
2411 Odborní pracovníci na úseku účetnictví, financí, daní, apod., hlavní účetní	330	26 799
2412 Odborní pracovníci na úseku zaměstnaneckých, personálních věcí	79	25 467
2413 Odborní pracovníci v bankovníctví a pojišťovnictví	736	24 749
2419 Ostatní odborní pracovníci v oblasti podnikání	219	28 916
2421 Právníci, právní poradci (mimo advokacie a soudnictví)	98	37 426
2432 Odborní pracovníci knihoven (kromě řadových)	11	17 481
2433 Odborní pracovníci v informacích (např. vti)	39	19 841
2441 Ekonomové - vědečtí pracovníci, specialisté, experti	221	26 946
2451 Spisovatelé, autoři, kritikové, novináři, redaktori	79	22 274
2470 Odborní administrativní pracovníci jinde neuvedení	207	20 693
3111 Technici ve fyzikálních a příbuzných oborech	65	17 391
3112 Stavební technici	810	27 957
3113 Elektrotechnici	1 171	25 150
3114 Elektronici a technici v radiokomunikacích a telekomunikacích	162	24 460
3115 Strojírenští technici	1 099	19 952
3116 Chemičtí technici	134	18 865
3117 Důlní a hutní technici	84	21 377
3118 Technici v kartografii, kresličů a zeměměřičů	338	18 020
3119 Ostatní techničtí pracovníci jinde neuvedení	1 751	20 892
3121 Poradci ve výpočetní technice	112	23 250
3122 Operátoři a obsluha výpočetní techniky	163	21 592
3123 Operátoři průmyslových robotů, nc strojů	20	18 632
3129 Ostatní technici ve výpočetní technice jinde neuvedení	80	20 867
3132 Obsluha zařízení pro záznam zvuku,obrazu,operátoři kamery	67	21 946
3139 Obsluha ostatních optických a elektronických zařízení jinde neuvedená	332	13 324
3151 Kolaudační technici a technici protipožární ochrany	29	20 042
3152 Bezpečnostní technici a technici pro kontrolu zdravotní nezávadnosti a jakosti	299	17 962
3160 Technici železničního provozu	766	22 962
3211 Technici a laboranti v oblasti biologie a v příbuzných oborech	213	14 778
3212 Technici v agronomii, v lesnictví a v zemědělství	510	18 642
3411 Zprostředkovatelé finančních transakcí, obchodu s cennými papíry, devizami	76	25 235
3412 Pojišťovací agenti	49	15 585
3415 Obchodní cestující, profesionální poradci v obchodě, obchodní zástupci	369	28 830
3416 Nákupčí	409	19 090
3417 Odhadci a zbožíznalci	11	29 161
3419 Ostatní pracovníci - obchodní zprostředkovatelé jinde neuvedení	22	33 730
3421 Obchodní agenti	728	22 338
3422 Odbytoví a přepravní agenti	526	19 760
3429 Ostatní obchodní agenti a makléři jinde neuvedení	11	17 263

Průměrná hrubá měsíční mzda, placená doba
podle podskupin zaměstnání KZAM-R

kraj: Jihomoravský

Diferenciace			Složky hrubé mzdy					Placená doba
			příplatky a odměny	příplatky za přesčas	příplatky ostatní	náhrady	odměny za pohotovost	
1. decil	medián	9. decil	%	%	%	%	%	hod/měs
Kč/měs	Kč/měs	Kč/měs	%	%	%	%	%	hod/měs
14 214	20 679	29 331	21,7	0,1	1,7	8,4	0,2	173,7
16 432	29 050	40 441	29,0	0,1	1,1	9,1	1,8	172,7
16 488	24 213	42 018	16,1	0,0	11,6	17,1	0,2	172,9
14 309	23 106	43 383	15,9	0,1	2,8	10,0	0,0	168,2
14 406	23 002	41 419	17,4	0,1	5,5	11,0	0,0	167,3
14 717	22 565	36 258	24,4	0,0	1,2	10,3	0,0	167,7
17 269	24 111	40 015	15,8	0,0	3,1	9,8	0,3	166,3
20 075	28 525	64 569	21,1	0,0	3,0	9,7	0,0	168,5
13 332	17 715	20 198	5,8	0,0	4,0	8,8	0,0	170,0
11 672	20 278	26 950	13,2	0,6	4,8	10,4	0,0	168,2
15 410	22 988	43 568	20,9	0,2	2,4	9,8	0,0	169,7
16 309	20 193	30 420	9,5	0,0	3,1	9,3	0,0	171,0
13 803	19 610	28 663	15,0	0,4	8,0	10,6	0,0	171,2
11 457	14 181	23 310	17,3	0,5	3,0	9,3	0,0	168,4
14 732	22 569	51 781	16,4	0,2	3,3	7,7	0,1	171,8
17 106	24 525	34 231	15,7	0,3	9,7	9,4	1,5	166,0
14 858	20 580	39 713	8,0	0,6	11,9	8,0	0,7	172,3
13 127	18 733	27 840	12,6	0,6	5,0	9,9	0,1	167,3
11 734	17 571	29 183	15,5	0,6	3,4	9,3	0,4	169,2
12 658	20 553	29 595	13,9	0,9	2,5	10,1	0,6	171,4
12 018	17 471	24 692	15,0	0,2	0,6	9,9	0,0	167,8
13 270	19 442	29 032	18,0	0,6	3,8	9,0	0,4	169,5
15 173	21 922	32 185	13,3	0,1	5,3	10,1	0,4	168,2
13 763	19 137	32 357	12,2	0,2	5,3	8,7	0,3	168,9
15 212	17 866	24 382	17,5	4,1	7,2	9,1	0,0	174,2
12 288	18 366	31 254	13,3	0,0	5,6	9,9	0,3	170,0
16 778	20 535	26 580	5,8	0,0	0,7	10,3	0,0	168,9
11 360	13 020	15 673	0,4	0,7	28,2	6,5	0,0	174,4
12 823	20 289	26 857	12,5	0,3	8,1	11,3	1,4	168,6
9 829	16 351	26 027	13,9	0,4	3,2	10,3	0,1	170,3
19 320	23 071	26 364	9,1	2,0	14,3	10,4	0,6	174,7
10 352	13 142	20 837	11,3	0,4	4,1	11,0	0,2	172,8
13 454	18 070	23 518	18,5	0,2	0,4	8,5	0,2	172,7
13 233	21 792	39 458	12,4	0,1	0,5	5,4	0,0	168,8
11 717	15 232	18 151	12,4	0,0	1,0	11,1	0,0	169,2
14 028	22 975	50 094	23,9	0,1	2,2	9,6	0,0	170,2
11 830	17 627	28 563	14,1	0,1	2,5	10,0	0,0	165,8
12 664	17 239	54 439	8,0	0,0	0,0	9,8	0,0	167,0
16 956	31 302	48 420	12,4	0,1	2,8	9,3	0,0	167,9
12 202	18 580	36 277	18,5	0,0	0,9	9,6	0,0	168,8
13 826	19 115	26 441	16,0	0,7	5,5	9,5	0,0	171,5
14 328	17 013	20 335	17,2	0,4	1,7	9,7	0,0	168,9

**Průměrná hrubá měsíční mzda, placená doba
podle podskupin zaměstnání KZAM-R**

kraj: Jihomoravský

Podskupiny zaměstnání KZAM-R	Počet zaměstnanců přepočtený podle placených měsíců	Průměr
		Kč/měs
3431 Odborné sekretářky, sekretáři	284	19 780
3433 Pracovníci v oblasti účetnictví, fakturace, rozpočtovnictví, kalkulace	1 919	18 301
3434 Pracovníci v oblasti statistiky a matematiky	31	21 878
3435 Pracovníci v oblasti práce a mezd (kromě účetních)	119	19 319
3436 Referenti osobních oddělení	185	19 664
3439 Ostatní odborní administrativní pracovníci jinde neuvedení	1 145	20 992
3441 Celní pracovníci	43	18 661
3449 Ostatní celní a daňoví pracovníci a pracovníci v příbuzných oborech	87	19 751
3471 Aranžéři, průmysloví a komerční návrháři, bytoví architekti	14	17 875
4112 Kancelářští a manipulační pracovníci a obsluha zařízení na zpracování textu	58	12 761
4113 Pracovníci přípravy dat výpočetní techniky	143	12 948
4115 Sekretářky, sekretáři	618	15 974
4121 Nižší účetní	307	13 523
4123 Nižší finanční, daňoví úředníci a úředníci v příbuzných oborech	28	17 982
4131 Úředníci ve skladech	749	14 642
4132 Úředníci ve výrobě (např. výrobní plánovači)	177	14 236
4133 Úředníci v dopravě a v přepravě (dispečeri, kontrolori apod.)	397	19 254
4141 Řadoví knihovníci, archiváři, evidenční pracovníci	134	14 808
4142 Poštovní doručovatelé, úředníci v třídárnách	1 009	14 802
4190 Nižší pracovníci jinde neuvedení ostatní	177	14 134
4211 Pokladníci (v bankách, pojišťovnách, spořitelnách, na poště)	188	16 865
4212 Úředníci na přepážkách a směnárnicích	590	14 950
4213 Pokladníci v obchodě, společném stravování apod.	562	9 959
4214 Prodavači vstupenek, jízdenek apod.	169	16 049
4219 Ostatní pokladníci a pracovníci v příbuzných oborech jinde neuvedení	16	16 702
4221 Úředníci cestovních kanceláří	13	15 681
4222 Recepční	121	12 841
4223 Telefonisté	44	11 454
4224 Informátoři	36	14 653
5112 Vlakvedoucí, vlakové čety, průvodčí (vč. palubních průvodčí)	357	19 882
5121 Pracovníci dohlížející nad obsluhujícím personálem, hospodyně	54	15 487
5122 Kuchaři	308	11 841
5123 Čišníci, servírky	139	10 399
5149 Ostatní pracovníci zajišťující osobní služby jinde neuvedení	14	10 907
5161 Hasiči, požárníci	81	18 260
5169 Ostatní pracovníci ochrany a ostrahy jinde neuvedení	263	11 931
5211 Prodavači v obchodech	1 073	9 538
6111 Pěstitelé polních plodin	214	11 469
6112 Ovocnáři, vinaři, chmelaři a ostatní pěstitelé plodin rostoucích na stromech	109	11 659
6113 Zahradníci a pěstitelé zahradních plodin a sazenic	248	11 454
6121 Chovatelé hospodářských zvířat (kromě drůbeže a včel)	490	12 187
6122 Chovatelé drůbeže	46	12 828

Průměrná hrubá měsíční mzda, placená doba
podle podskupin zaměstnání KZAM-R

kraj: Jihomoravský

Diferenciace			Složky hrubé mzdy					Placená doba
			prémie a odměny	příplatky za přesčas	příplatky ostatní	náhrady	odměny za pohotovost	
1. decil	medián	9. decil	%	%	%	%	%	hod/měs
Kč/měs	Kč/měs	Kč/měs	%	%	%	%	%	hod/měs
12 770	18 283	27 721	14,8	0,2	5,0	10,0	0,0	171,5
11 734	16 745	25 073	14,8	0,1	2,6	9,6	0,0	169,4
13 410	20 997	36 082	21,0	0,0	1,4	8,9	0,0	166,2
9 173	18 084	29 405	16,0	0,1	2,6	10,3	0,0	168,2
13 831	18 354	26 328	13,6	0,0	4,8	10,6	0,0	167,6
13 070	19 595	30 443	16,4	0,1	6,4	9,9	0,1	168,1
11 978	16 748	26 360	29,3	0,7	1,9	8,9	0,0	170,4
14 070	17 418	23 951	18,9	0,2	0,8	9,8	0,0	169,4
10 433	17 591	22 703	15,5	0,7	0,2	10,4	0,0	169,0
8 959	11 519	17 020	11,3	0,0	2,1	10,8	0,0	165,1
8 203	12 841	18 115	11,1	0,1	4,8	8,5	0,0	167,6
10 690	14 722	21 180	14,1	0,4	4,3	9,1	0,0	169,1
9 244	12 837	18 848	11,5	0,1	1,0	9,4	0,0	173,2
14 680	17 920	20 603	8,7	0,0	13,5	10,7	0,0	168,9
9 968	13 904	20 055	13,9	0,8	4,8	9,9	0,2	172,0
10 073	13 474	19 713	14,2	0,3	1,2	10,9	0,0	164,3
13 406	18 058	27 211	14,5	0,9	11,1	9,8	0,1	173,8
11 313	14 271	18 925	10,3	0,1	9,6	10,9	0,0	171,6
11 678	14 451	18 373	14,4	0,5	13,2	10,5	0,0	162,1
10 432	14 194	17 674	12,0	0,1	11,3	9,3	0,0	166,5
11 294	16 616	21 756	13,5	0,1	6,3	8,1	0,0	164,9
12 346	14 717	17 589	13,5	0,1	10,5	9,0	0,0	160,4
8 232	9 489	12 215	10,4	0,2	3,6	11,2	0,0	169,4
13 102	16 037	19 099	7,6	1,4	12,6	11,4	0,3	181,0
10 502	16 108	22 522	9,2	0,0	17,0	11,8	0,0	170,1
11 416	14 753	21 477	29,2	0,2	1,0	6,0	0,0	178,0
9 237	11 786	17 800	14,8	0,6	8,4	9,4	0,0	170,7
7 461	9 838	16 893	12,8	0,0	7,5	10,2	0,0	168,5
9 496	15 190	17 508	5,5	1,8	16,7	10,7	0,9	182,5
17 159	19 304	23 743	9,8	3,2	15,8	10,5	1,8	182,0
9 718	15 162	23 328	16,2	0,4	8,5	9,3	0,2	172,6
8 076	10 759	15 915	13,4	0,2	5,2	10,0	0,0	170,8
7 411	10 403	13 537	12,1	0,0	5,7	8,7	0,0	172,0
6 736	10 840	13 428	18,7	1,6	9,0	9,2	0,0	173,7
13 932	18 556	21 042	8,7	2,1	14,9	10,6	4,0	173,2
8 024	10 883	17 525	11,4	1,5	11,8	9,1	0,3	175,0
7 115	8 719	13 427	12,9	0,4	3,2	11,2	0,0	171,3
8 486	10 873	15 213	4,8	0,7	2,1	8,9	0,0	180,3
9 773	11 455	14 003	6,2	0,5	0,5	9,1	0,0	180,0
8 031	10 768	16 154	17,3	1,4	2,4	10,5	0,1	180,4
9 600	11 937	15 257	8,1	1,1	7,8	9,4	0,1	180,9
9 596	12 346	16 095	10,0	2,7	7,8	6,8	0,2	191,0

**Průměrná hrubá měsíční mzda, placená doba
podle podskupin zaměstnání KZAM-R**

kraj: Jihomoravský

Podskupiny zaměstnání KZAM-R	Počet zaměstnanců přepočtený podle placených měsíců	Průměr
		Kč/měs
6124 Chovatelé hospodářských zvířat, drůbeže, včel apod.	59	11 145
6129 Ostatní chovatelé, ošetřovatelé zvířat jinde neuvedení (v rezervacích, stájích apod.)	17	14 656
6141 Dělníci pro pěstění a ošetřování lesa	261	9 588
6142 Dělníci pro těžbu dřeva (kromě obsluhy pojízdných zařízení)	91	11 972
7122 Zedníci, kameníci, omítkáři	988	15 709
7123 Betonáři, dělníci specializovaní na pokládání betonových povrchů	120	15 218
7124 Tesaři a truhláři	298	16 306
7125 Stavební montážníci	62	15 826
7126 Asfaltěři, dlaždiči	14	14 519
7129 Ostatní stavební dělníci hlavní stavební výroby a pracovníci v ostatních oborech	331	15 469
7131 Stavební pokrývači	15	13 199
7136 Instalatěři, potrubáři, stavební zámečníci, klempíři	892	17 435
7137 Stavební a provozní elektrikáři	555	21 676
7139 Ostatní dělníci zajišťující dokončovací stavební práce a dělníci v příbuzných obor.	34	14 010
7141 Malíři a tapetáři	43	14 823
7142 Lakýrníci a pracovníci v příbuzných oborech	175	15 591
7211 Formíři a jádraři	259	19 140
7212 Svářeči, řezači plamenem a páječi	333	17 861
7213 Výrobci a opraváři výrobků a dílů z plechů	175	14 933
7214 Montéři kovových konstrukcí	84	18 934
7215 Montéři lan a zdvihacích zařízení (např. na lodích, letadlech)	27	22 426
7221 Kováři, obsluha kováčích lisů, obsluha bucharů	132	15 181
7222 Nástrojaři, kovomodeláři, kovodělníci, zámečníci	2 756	15 457
7223 Seřizovači a obsluha obráběcích strojů (kromě automatických a poloautomatických)	1 373	16 961
7224 Brusiči, leštiči a ostříči nástrojů	261	14 713
7231 Mechanici a opraváři motorových vozidel	472	16 202
7234 Mechanici a opraváři kolejových vozidel	482	18 043
7235 Mechanici a opraváři obráběcích, zemědělských strojů a průmyslového zařízení	920	16 753
7239 Ostatní mechanici a opraváři strojů a zařízení bez elektro jinde neuvedení	223	14 622
7241 Elektromechanici, opraváři a seřizovači různých typů elektrických zařízení	1 957	15 200
7242 Mechanici, opraváři a seřizovači elektrických částí aut, letadel, lodí	211	17 338
7243 Mechanici, seřizovači, opraváři elektronických zařízení	256	16 188
7244 Telefonní a telegrafní mechanici, montéři a opraváři	66	18 330
7246 Montéři a opraváři silnoproudých elektrických vedení	462	18 585
7311 Výrobci, mechanici a opraváři přesných přístrojů a zařízení	96	15 605
7321 Výrobci hrnčířského, porcelánového zboží, žáruvzdorných výrobků, brus.kotoučů	160	16 389
7341 Tiskaři, sazeči (kromě obsluhy tiskárenských strojů)	30	24 456
7345 Knihvazači a pracovníci v příbuzných oborech	21	8 568
7411 Zpracovatelé masa, ryb vč. uzenářů a konzervovačů masa a ryb	80	14 513
7412 Zpracovatelé pekárenských a cukrárenských výrobků	347	11 311
7419 Ostatní zpracovatelé - výrobci potravinářských výrobků jinde neuvedení	68	11 225
7421 Impregnační a úpraváři dřeva	184	11 485

Průměrná hrubá měsíční mzda, placená doba
podle podskupin zaměstnání KZAM-R

kraj: Jihomoravský

Diferenciace			Složky hrubé mzdy					Placená doba
			příplatek a odměny	příplatky za přesčas	příplatky ostatní	náhrady	odměny za pohotovost	
1. decil	medián	9. decil						
Kč/měs	Kč/měs	Kč/měs	%	%	%	%	%	hod/měs
8 966	10 549	15 496	9,7	0,7	8,9	9,9	0,0	173,1
7 470	14 781	19 354	19,2	2,9	6,6	8,0	0,8	186,2
7 877	9 122	12 083	1,8	0,3	0,5	12,1	0,0	166,4
9 873	11 657	14 339	2,4	0,0	1,7	14,0	0,0	166,3
10 970	15 478	20 758	10,3	1,0	3,4	10,6	0,0	185,5
10 532	14 194	21 589	12,8	2,7	1,6	11,1	0,0	189,1
10 973	16 201	21 798	11,6	0,7	3,7	11,0	0,0	186,5
9 798	16 166	20 771	9,2	0,2	2,9	11,2	0,0	180,9
12 129	14 633	16 928	22,4	0,8	2,4	13,7	0,4	190,7
10 589	15 504	20 211	10,3	0,6	2,5	11,8	0,0	185,3
10 067	12 618	15 827	13,1	0,1	2,2	10,3	0,0	171,5
12 007	17 746	21 921	17,9	1,0	2,0	10,7	2,0	174,1
13 848	22 971	27 511	12,6	1,1	12,0	8,7	3,4	173,6
10 850	12 997	18 725	16,8	1,1	0,8	11,0	0,1	176,9
12 106	14 177	17 331	10,0	1,2	4,0	11,0	0,1	178,0
11 019	15 599	19 848	13,1	2,0	5,4	11,8	0,0	175,2
14 015	19 121	23 812	15,6	1,1	13,0	12,2	0,0	167,7
12 522	17 017	24 415	18,1	2,0	4,5	11,8	0,1	176,0
9 778	14 634	21 615	10,0	0,7	4,4	12,4	0,0	170,9
13 568	17 531	26 507	7,4	2,5	5,5	9,4	0,0	183,4
16 213	22 015	30 316	7,2	14,0	1,9	8,2	4,7	192,0
10 386	15 368	19 777	15,1	1,1	10,6	12,1	0,0	168,8
10 674	15 015	20 789	14,1	1,6	4,5	11,7	0,4	173,5
11 776	16 714	21 836	12,9	2,0	4,2	11,3	0,0	173,0
9 771	14 433	19 432	16,6	1,6	3,7	12,7	0,0	170,4
11 245	15 818	21 375	16,6	0,8	6,4	10,8	0,2	171,9
14 685	17 881	21 748	12,9	0,4	13,3	11,1	0,1	169,6
11 183	15 212	23 553	11,5	1,6	7,4	9,7	0,3	179,9
10 392	14 082	19 994	12,4	1,0	3,3	11,3	0,2	169,2
9 863	14 114	22 249	12,5	1,5	6,4	11,0	0,3	172,2
13 545	17 018	21 012	15,2	0,4	9,6	11,7	0,2	174,2
10 671	15 177	24 069	12,3	1,3	6,1	10,4	0,7	171,5
14 346	17 991	24 454	21,8	0,1	1,4	10,7	2,6	167,4
13 974	18 327	23 376	7,5	0,3	7,1	11,6	1,2	174,9
10 360	14 467	22 224	17,5	1,0	1,4	13,1	0,9	168,7
12 413	15 966	20 326	7,4	1,2	7,5	12,8	0,0	169,4
10 999	26 423	31 030	7,9	2,8	10,6	9,6	0,0	172,9
6 783	8 680	10 861	3,4	1,2	1,0	10,0	0,0	173,2
10 142	13 207	20 944	39,3	0,3	0,5	9,5	0,0	176,8
8 496	11 225	13 963	11,7	2,1	11,8	9,7	0,0	180,6
6 850	11 234	14 430	14,6	1,1	2,2	13,1	0,1	176,4
8 640	11 147	14 620	14,4	1,1	0,8	11,2	0,0	174,7

**Průměrná hrubá měsíční mzda, placená doba
podle podskupin zaměstnání KZAM-R**

kraj: Jihomoravský

Podskupiny zaměstnání KZAM-R	Počet zaměstnanců přepočtený podle placených měsíců	Průměr
		Kč/měs
7422 Umělečtí truhláři, řezbáři, výrobci a opraváři výrobků ze dřeva vč. opravářů	443	13 114
7423 Seřizovači a seřizovači-obsluhovači dřevoobráběcích strojů	29	12 952
7431 Kvalifikovaní dělníci připravující přírodní vlákno pro další zpracování	18	12 409
7433 Dámští a pánští krejčí a kloboučníci včetně opravářů oděvů	314	12 882
7435 Modeláři a střihači textilu, kůže a podobných materiálů	18	12 777
7436 Švadleny, vyšivači a pracovníci v příbuzných oborech	525	10 307
7437 Čalouníci a pracovníci v příbuzných oborech (včetně autočalouníků)	156	12 783
7439 Ostatní dělníci při výrobě textilu, oděvů a výrobků z kůže, kožešin	151	12 633
7442 Obuvníci, včetně opravářů obuvi (kromě strojních obuvníků)	10	17 383
8111 Obsluha důlního zařízení a razících štítů	105	20 051
8122 Obsluha zařízení ve slévárství (taviči, slévači)	596	17 939
8123 Obsluha zařízení na tepelné zpracování kovů	52	15 645
8131 Obsluha pecí na výrobu skla a keramiky	242	17 895
8139 Obsluha ostatních zařízení na výrobu skla a keramiky	179	17 374
8141 Obsluha pily a jiného zařízení na zpracování dřeva	341	11 981
8149 Obsluha ostatních zařízení na zpracování dřeva a v papírnách jinde neuvedená	295	12 507
8159 Obsluha ostatních zařízení při chemické výrobě jinde neuvedená	147	13 167
8161 Obsluha zařízení při výrobě a rozvodu elektřiny	93	21 600
8162 Obsluha parních turbín, ohříváčů a motorů	244	14 874
8163 Obsluha zařízení při úpravě, čištění a rozvodu vody	421	14 295
8171 Obsluha automatických nebo poloautomatických montážních linek	89	14 116
8211 Obsluha automatických nebo poloautomatických obráběcích strojů (kromě 722)	458	19 954
8212 Obsluha strojů na výrobu maltovin, vápna, cementu, prefabrikátů	133	19 617
8223 Obsluha strojů při konečné úpravě a nanášení ochranných povlaků	64	12 830
8231 Obsluha strojů na výrobu pryžových výrobků (např. obuvi, pneumatik)	804	12 539
8232 Obsluha strojů na výrobu plastových výrobků (vč. laminování)	209	15 776
8240 Obsluha automatických nebo poloautomatických dřevoobráběcích strojů	37	12 483
8251 Obsluha tiskárenských strojů	123	29 750
8254 Obsluha kopírovacích strojů	24	11 112
8261 Obsluha strojů na úpravu vláken, dopřádání a navíjení příze	474	13 731
8262 Obsluha tkacích a pletacích strojů	214	14 821
8263 Obsluha šicích a vyšívacích strojů	178	11 600
8264 Obsluha strojů na bělení, barvení, čištění, praní, žehlení textilu	340	12 594
8269 Obsluha ostatních strojů na výrobu textilních, kožešinových a kožených výrobků	570	14 020
8273 Obsluha strojů na mletí zrn a koření	134	15 180
8274 Obsluha strojů na zpracování mouky, výrobu pečiva, čokolády a cukrovinek	234	15 807
8275 Obsluha strojů na zpracování ovoce, zeleniny a ořechů	14	13 417
8281 Montážní dělníci montující mechanická zařízení (stroje, vozidla)	270	18 816
8282 Montážní dělníci montující elektrická zařízení	1 365	16 238
8284 Montážní dělníci montující výrobky z kovů, pryže a plastů	109	12 479
8290 Obsluha jiných stacionárních zařízení a ostatní montážní dělníci	90	12 969
8311 Strojvedoucí	572	22 864

Průměrná hrubá měsíční mzda, placená doba
podle podskupin zaměstnání KZAM-R

kraj: Jihomoravský

Diferenciace			Složky hrubé mzdy					Placená doba
			prémie a odměny	příplatky za přesčas	příplatky ostatní	náhrady	odměny za pohotovost	
1. decil	medián	9. decil						
Kč/měs	Kč/měs	Kč/měs	%	%	%	%	%	hod/měs
9 272	12 522	17 700	19,1	2,7	4,9	9,8	0,0	176,6
10 624	12 609	16 236	10,2	1,8	18,5	9,3	0,0	172,3
8 287	12 575	14 753	7,7	1,2	7,2	9,9	0,0	171,5
9 200	12 839	16 645	13,5	0,6	0,7	8,6	0,0	165,8
9 716	11 911	16 612	11,2	0,4	0,1	9,3	0,0	168,5
7 851	9 634	14 513	9,4	0,5	3,6	11,0	0,0	164,6
10 290	12 550	15 337	20,3	1,1	5,4	11,0	0,0	167,3
10 480	12 826	14 181	13,4	0,7	12,1	10,3	0,0	169,2
13 169	18 068	19 089	19,7	0,0	0,0	7,6	0,0	172,2
15 728	19 609	25 492	23,3	2,3	5,0	12,2	0,2	174,0
12 592	17 587	24 221	22,5	1,9	3,1	11,5	0,0	179,3
11 565	15 494	20 021	14,9	2,5	10,0	11,1	0,0	173,5
11 335	17 980	25 268	16,8	0,7	12,9	12,2	0,0	165,9
12 131	17 059	21 137	20,6	0,8	14,8	11,8	0,0	167,5
9 562	11 227	15 295	18,0	1,0	7,3	11,0	0,0	169,4
9 553	11 747	16 011	16,9	2,9	8,6	9,0	0,0	174,3
9 385	11 660	18 101	17,2	1,4	5,7	9,3	0,0	174,9
15 581	22 064	26 842	9,5	0,6	21,9	10,3	0,2	158,4
9 362	14 019	21 346	11,4	1,5	12,7	10,9	0,1	175,1
10 598	14 051	18 195	16,5	1,0	7,0	9,5	0,4	170,9
9 594	14 263	18 920	15,4	1,1	4,9	11,2	0,0	168,7
12 578	19 005	28 570	15,4	3,2	7,0	10,2	0,0	176,3
12 131	19 808	26 405	11,8	1,5	6,3	11,0	0,2	176,3
10 200	12 058	16 544	8,9	0,6	10,0	12,0	0,0	165,5
10 714	12 228	14 831	7,2	1,9	5,9	12,5	0,0	170,0
10 931	15 144	21 261	16,6	1,5	7,6	9,4	0,0	173,0
10 334	12 356	14 715	13,9	1,5	2,0	11,3	0,6	170,0
14 466	25 223	53 104	6,9	5,4	15,4	9,7	0,0	180,6
7 727	11 113	13 596	12,2	0,1	1,5	10,7	0,0	162,4
11 597	13 800	15 456	13,0	0,6	15,1	8,8	0,0	167,3
11 509	14 794	17 882	12,5	0,5	12,6	10,3	0,0	166,4
9 180	11 151	14 663	13,6	0,7	2,8	11,6	0,0	165,6
8 909	12 887	16 484	9,8	1,0	9,7	11,2	0,0	167,9
10 629	13 956	17 133	8,2	0,3	18,9	10,9	0,0	163,8
10 534	15 030	19 761	15,2	2,1	4,2	10,6	0,1	180,6
12 305	15 278	19 906	17,6	2,4	15,6	8,2	0,0	180,2
10 727	13 681	15 832	16,2	0,1	7,3	9,0	0,0	184,0
11 500	15 911	24 542	21,4	2,7	1,7	10,8	0,0	177,0
13 461	15 465	21 154	17,7	1,3	11,5	9,3	0,0	173,9
8 865	12 106	16 392	19,4	1,0	3,5	9,0	0,0	170,6
9 592	12 477	16 140	11,9	0,5	6,9	9,8	0,0	168,0
20 798	22 755	25 377	11,4	1,5	19,4	11,3	0,2	172,0

**Průměrná hrubá měsíční mzda, placená doba
podle podskupin zaměstnání KZAM-R**

kraj: Jihomoravský

Podskupiny zaměstnání KZAM-R	Počet zaměstnanců přepočtený podle placených měsíců	Průměr
		Kč/měs
8313 Dělníci zabezpečující sestavování vlaků (brzdaři, výhybkáři)	761	17 677
8321 Řidiči osobních a malých dodávkových automobilů, taxikáři	123	16 759
8323 Řidiči autobusů, trolejbusů a tramvají	1 577	20 149
8324 Řidiči nákladních automobilů a tahačů	1 333	15 384
8326 Řidiči speciálních vozidel	260	16 688
8331 Obsluha zemědělských a lesních strojů	626	14 115
8332 Obsluha zemních a příbuzných strojů	266	17 745
8333 Obsluha jeřábů, zdvihacích a podobných manipulačních zařízení	344	13 365
8334 Obsluha vysokozdvíhových a ostatních motorových vozíků	506	13 980
9132 Pomocníci a uklízeči v kancelářích, hotelích, nemocnicích a jiných zařízeních	1 048	9 666
9141 Domovníci, správci domu	46	12 379
9151 Poslíčci, nosiči zavazadel a doručovatelé	17	10 212
9152 Vrátní, hlídači, uváděči a šatnářky	454	10 043
9161 Sběrači odpadků, popeláři	227	12 353
9162 Metaři, čističi záchodků, žump, kanálů a podobných zařízení	69	12 432
9169 Ostatní pracovníci v příbuzných oborech jinde neuvedení	15	12 150
9211 Pomocní a nekvalifikovaní dělníci v zemědělství	87	11 182
9312 Pomocní a nekvalifikovaní dělníci na stavbách a údržbě silnic, přehrad	89	13 351
9313 Pomocní a nekvalifikovaní dělníci na stavbách budov	21	11 447
9321 Pomocní a nekvalifikovaní montážní a manipulační dělníci	646	12 797
9322 Ruční baliči a pytlavači	79	14 124
9323 Dělníci nádvorní skupiny (pomocní montéři)	254	14 956
9333 Vazači a nosiči břemen, přístavní dělníci (dokaři)	75	12 559
9339 Pomocní a nekvalifikovaní pracovníci v dopravě, ve skladech, v telekomunikacích	1 094	12 648

Průměrná hrubá měsíční mzda, placená doba
podle podskupin zaměstnání KZAM-R

kraj: Jihomoravský

Diferenciace			Složky hrubé mzdy					Placená doba
			prémie a odměny	příplatky za přesčas	příplatky ostatní	náhrady	odměny za pohotovost	
1. decil	medián	9. decil						
Kč/měs	Kč/měs	Kč/měs	%	%	%	%	%	hod/měs
15 404	17 672	20 197	5,9	2,3	18,4	10,8	0,4	177,1
11 202	16 076	24 059	15,7	1,3	4,0	9,8	0,0	177,3
14 359	21 000	24 733	10,1	0,8	21,6	9,1	0,0	194,3
11 161	15 320	19 614	14,8	2,3	4,9	9,8	0,2	187,2
12 807	16 122	21 646	15,6	1,9	5,1	10,3	0,9	182,1
11 074	13 838	17 602	10,6	2,6	3,0	9,3	0,1	195,1
13 355	16 747	22 058	15,6	1,2	3,4	12,5	0,5	188,5
9 183	12 851	18 528	17,2	1,5	6,0	11,0	0,1	174,1
9 500	13 426	18 652	17,6	1,5	5,9	10,2	0,0	172,2
7 266	9 122	12 789	10,1	0,2	5,1	9,8	0,0	167,6
8 784	11 397	16 982	10,8	0,2	5,8	9,0	0,1	172,3
7 305	10 790	13 452	5,8	0,8	12,7	12,0	0,0	167,1
7 223	9 658	12 859	7,2	0,9	13,4	9,1	0,0	174,3
9 927	12 395	14 897	14,8	1,8	6,3	9,8	0,1	182,3
8 706	10 624	17 724	18,3	1,0	7,6	10,2	2,0	168,7
9 852	12 678	14 017	27,5	1,5	0,3	10,2	0,0	181,4
8 347	10 987	14 584	10,2	2,2	3,7	9,8	0,1	186,3
9 688	12 820	17 897	18,4	1,2	2,8	10,2	0,4	177,7
7 551	12 332	16 732	2,0	0,3	0,0	8,7	0,0	176,5
8 818	12 062	18 084	12,6	1,9	8,4	10,4	0,0	170,1
10 417	13 675	18 667	17,7	1,6	7,8	11,8	0,0	174,8
12 177	14 124	18 199	13,1	0,1	3,0	9,7	0,0	168,9
9 382	12 275	16 021	16,5	2,4	3,0	9,8	0,0	182,9
8 693	12 328	16 619	13,5	1,3	5,7	11,2	0,3	169,6

**Průměrná měsíční odpracovaná a neodpracovaná doba zaměstnanců
podle podskupin zaměstnání KZAM-R**

kraj: Jihomoravský

Podskupiny zaměstnání KZAM-R	Počet zaměstnanců přečtený podle eviden. měsíců	Odpracovaná doba		Neodpracovaná doba		
		celkem	z toho přesčas	celkem	z toho	
					nemoc	dovolená
		hod/měs	hod/měs	dnů/měs	dnů/měs	dnů/měs
1210 Ředitelé a prezidenti velkých organizací, podniků	237	152,3	0,2	2,2	0,2	1,8
1221 Ved. pracovníci v zemědělství, lesnictví, rybář. a mysliv.	183	156,5	1,6	2,1	0,2	1,7
1222 Vedoucí pracovníci v průmyslu (ve výrobě)	418	149,0	1,6	2,4	0,4	1,8
1223 Vedoucí pracovníci ve stavebnictví a zeměměřičtví	171	155,3	0,2	2,1	0,2	1,7
1224 Vedoucí pracovníci ve velkoobchodě a v maloobchodě	489	148,9	0,9	2,8	0,4	1,9
1225 Vedoucí pracovníci v restauracích a hotelích	13	153,4	0,0	2,6	0,2	2,0
1226 Ved. pracovníci v dopr., skladování, telekom. a na pošt. úř.	331	140,4	1,2	3,1	0,5	2,2
1227 Ved. prac. v organ.zaměřených na poskytování obch.slуж.	124	145,8	0,4	2,7	0,4	2,0
1228 Ved.prac. v pečovatel., úklidových a podobných službách	25	155,2	0,2	1,8	0,2	1,6
1229 Ved. pracovních dílčích celků jinde neuved. (kult.,zdrav.)	69	148,3	0,9	2,6	0,4	2,0
1231 Vedoucí pracovníci finančních a hospodářských útvarů	481	148,7	0,4	2,5	0,3	1,9
1232 Ved. prac. personálních útvarů a útvarů průmysl. vztahů	96	148,6	0,4	2,5	0,2	2,0
1233 Vedoucí pracovníci odbytových útvarů (vč. průzkumu trhu)	261	149,1	0,2	2,4	0,3	1,9
1234 Ved. prac. reklamních útvarů a útvarů pro styk s veřejností	28	152,1	1,4	2,1	0,2	1,9
1235 Vedoucí pracovníci zásobovacích útvarů	133	149,6	1,4	2,6	0,6	1,8
1236 Vedoucí pracovníci výpočetních útvarů	60	146,0	0,4	2,5	0,2	2,0
1237 Vedoucí pracovníci výzkumných a vývojových útvarů	116	147,4	0,1	2,5	0,2	2,0
1239 Vedoucí pracovníci ostatních útvarů jinde neuvedení	384	148,0	2,0	2,5	0,2	2,0
1311 Vedoucí, ředitelé v zemědělství, lesnictví, rybářství	30	159,2	0,0	1,9	0,2	1,6
1312 Vedoucí, ředitelé v průmyslu (ve výrobě)	135	149,9	0,2	2,3	0,2	1,8
1313 Vedoucí, ředitelé ve stavebnictví a zeměměřičtví	78	156,6	0,1	2,2	0,2	1,7
1314 Vedoucí, ředitelé ve velkoobchodu a maloobchodu	57	155,7	0,7	2,4	0,3	1,8
1315 Vedoucí, ředitelé v restauracích a hotelích	20	156,8	0,0	1,8	0,1	1,6
1316 Vedoucí v dopravě, sklad., telekomun. a na pošt. úřadech	81	145,3	0,8	2,8	0,6	1,8
1317 Ved., ředitelé v podnicích poskytujících obchodní služby	81	145,7	0,0	2,9	0,8	2,1
1319 Vedoucí, ředitelé malých organizací ostatní (kult.,zdrav.)	33	150,2	0,0	2,5	0,3	1,8
2111 Fyzikové a astronomové	19	151,6	0,0	2,6	0,1	2,2
2113 Chemici	90	147,0	0,4	2,9	0,5	2,1
2114 Geologové, geofyzici, geodeti, hydrologové apod.	58	153,8	0,0	2,3	0,4	1,8
2119 Ostatní vědci a odborníci v příbuz. oborech jinde neuved.	48	149,7	2,0	2,3	0,1	1,8
2131 Projektanti a analytici výpočetních systémů	114	149,0	0,2	2,6	0,4	2,1
2132 Programátoři	144	151,0	2,3	2,6	0,3	2,0
2139 Ostatní odborníci zabývající se výp. tech. jinde neuvedení	393	151,9	0,5	2,4	0,3	1,9
2142 Projektanti staveb a areálů, stavební inženýři	513	151,4	1,2	2,5	0,3	1,9
2143 Projektanti elektrotechnických zařízení, elektroinženýři	311	149,6	2,6	2,6	0,4	1,9
2144 Projektanti elektronických syst. a telekomunikačních sítí	115	145,5	0,6	2,7	0,3	2,1
2145 Projektanti a konstruktéři strojních zaříz., strojní inženýři	502	149,1	2,7	2,4	0,4	1,8
2146 Chemičtí inženýři, technologové	62	156,5	4,9	2,1	0,2	1,7
2147 Důlní a hutní inženýři, technologové, metalurgové	14	150,3	2,7	2,4	0,0	2,1
2149 Ostatní architekti, projektanti, konstrukt.a techn.inženýři	184	148,5	0,4	2,5	0,3	2,0
2211 Bakteriologové, biologové, ekologové, zoologové	104	148,0	0,0	2,5	0,9	1,6
2212 Farmakologové, anatomové, biochemici,fyziolog., patolog.	23	154,8	0,5	2,1	0,1	1,7

**Průměrná měsíční odpracovaná a neodpracovaná doba zaměstnanců
podle podskupin zaměstnání KZAM-R**

kraj: Jihomoravský

Podskupiny zaměstnání KZAM-R	Počet zaměstnanců přečtený podle eviden. měsíců	Odpracovaná doba		Neodpracovaná doba		
		celkem	z toho přesčas	celkem	z toho	
					nemoc	dovolená
		hod/měs	hod/měs	dnů/měs	dnů/měs	dnů/měs
2213 Agronomové, šlechtitelé a odborníci v příbuzných oborech	59	157,5	0,5	2,0	0,4	1,5
2223 Veterinární lékaři	25	152,1	0,6	2,6	0,3	2,2
2311 Vědeckopedagogičtí pracovníci	1 764	140,5	0,0	4,1	0,3	3,5
2411 Odborní pracov. na úseku účetnictví, financí, daní, apod.	330	148,7	0,7	2,5	0,4	1,9
2412 Odbor. pracovníci na úseku zaměstnaneckých, pers. věcí	79	147,4	0,7	2,6	0,2	2,1
2413 Odborní pracovníci v bankovníctví a pojišťovnictví	736	142,0	0,3	3,3	0,8	2,3
2419 Ostatní odborní pracovníci v oblasti podnikání	219	146,3	0,1	2,6	0,4	2,0
2421 Právníci, právní poradci (mimo advokacie a soudnictví)	98	145,6	0,0	2,9	0,7	2,0
2432 Odborní pracovníci knihoven (kromě řadových)	11	153,0	0,0	2,2	0,5	1,5
2433 Odborní pracovníci v informacích (např. vti)	39	150,5	1,3	2,3	0,3	1,6
2441 Ekonomové - vědečtí pracovníci, specialisté, experti	221	148,9	1,2	2,7	0,5	1,9
2451 Spisovatelé, autoři, kritikové, novináři, redaktori	79	150,0	0,0	2,7	0,4	2,1
2470 Odborní administrativní pracovníci jinde neuvedení	207	150,4	0,7	2,7	0,4	2,0
3111 Technici ve fyzikálních a příbuzných oborech	65	146,6	2,5	2,8	0,5	2,0
3112 Stavební technici	810	152,7	0,9	2,4	0,4	1,8
3113 Elektrotechnici	1 171	144,3	2,3	2,9	0,5	2,0
3114 Elektronici a technici v radiokomunikacích a telekomunik.	162	154,7	4,8	2,3	0,3	1,7
3115 Strojírenští technici	1 099	146,6	3,4	2,7	0,6	1,9
3116 Chemičtí technici	134	148,2	2,8	2,7	0,5	2,0
3117 Důlní a hutní technici	84	151,4	5,4	2,6	0,3	2,1
3118 Technici v kartografii, kresličtí a zeměměřičtí	338	147,0	1,2	2,7	0,7	1,9
3119 Ostatní techničtí pracovníci jinde neuvedení	1 751	149,5	3,0	2,6	0,5	1,8
3121 Poradci ve výpočetní technice	112	145,3	0,8	3,0	0,6	2,0
3122 Operátoři a obsluha výpočetní techniky	163	146,9	1,1	2,9	0,5	1,9
3123 Operátoři průmyslových robotů, ne strojů	20	149,0	7,8	3,3	1,0	2,2
3129 Ostatní technici ve výpočetní technice jinde neuvedení	80	149,2	0,0	2,7	0,5	1,9
3132 Obsluha zaříz. pro záznam zvuku,obrazu,operátoři kamery	67	144,6	0,1	3,1	0,5	2,1
3139 Obsluha ost. optických a elektronických zaříz. jinde neuv.	332	154,6	5,0	2,5	1,0	1,4
3151 Kolaudační technici a technici protipožární ochrany	29	142,5	1,6	3,4	0,9	2,4
3152 Bezpečnostní tech.a tech. pro kontrolu zdravotní nezávad.	299	149,1	2,0	2,7	0,5	2,0
3160 Technici železničního provozu	766	148,6	10,6	3,5	0,5	2,8
3211 Technici a laboranti v oblasti biologie a v příbuz. oborech	213	146,9	1,4	3,3	1,0	2,2
3212 Technici v agronomii, v lesnictví a v zemědělství	510	152,8	1,1	2,5	0,6	1,7
3411 Zprostředkovatelé finanč. transakcí, obchodu s cen. papíry	76	146,3	0,2	2,9	0,7	2,1
3412 Pojišťovací agenti	49	144,9	0,0	3,1	0,9	2,2
3415 Obchodní cestující, prof. poradci v obchodě, obch.zástupci	369	151,5	0,4	2,4	0,4	1,8
3416 Nákupčí	409	144,7	0,7	2,8	0,5	1,9
3417 Odhadci a zbožíznalci	11	146,6	0,0	2,7	0,8	1,8
3419 Ostatní pracovníci - obchodní zprostředkovatelé jinde n.	22	147,1	0,5	2,7	0,3	2,1
3421 Obchodní agenti	728	147,8	0,3	2,7	0,5	1,9
3422 Odbytoví a přepravní agenti	526	149,4	3,8	2,9	0,5	2,1
3429 Ostatní obchodní agenti a makléři jinde neuvedení	11	148,6	3,3	2,6	0,4	2,0

**Průměrná měsíční odpracovaná a neodpracovaná doba zaměstnanců
podle podskupin zaměstnání KZAM-R**

kraj: Jihomoravský

Podskupiny zaměstnání KZAM-R	Počet zaměstnanců přepracovaný podle eviden. měsíců	Odpracovaná doba		Neodpracovaná doba		
		celkem	z toho přesčas	celkem	z toho	
					nemoc	dovolená
		hod/měs	hod/měs	dnů/měs	dnů/měs	dnů/měs
3431 Odborné sekretářky, sekretáři	284	148,6	0,9	2,9	0,6	2,0
3433 Prac. v oblasti účetnictví, fakturace, rozpočet., kalkulace	1 919	148,9	0,6	2,6	0,5	1,9
3434 Pracovníci v oblasti statistiky a matematiky	31	143,2	0,1	3,0	1,0	1,8
3435 Pracovníci v oblasti práce a mezd (kromě účetních)	119	146,5	0,4	2,8	0,6	2,0
3436 Referenti osobních oddělení	185	146,5	0,2	2,7	0,3	2,1
3439 Ostatní odborní administrativní pracovníci jinde neuvedení	1 145	144,2	0,9	3,1	0,7	2,0
3441 Celní pracovníci	43	144,3	2,2	3,4	1,3	1,9
3449 Ostatní celní a daňoví pracovníci a prac. v příb. oborech	87	146,5	1,5	2,9	0,8	2,0
3471 Aranžéři, průmysloví a komerční návrháři, bytoví architekti	14	138,0	4,6	4,0	1,6	1,9
4112 Kancelářští pracovníci a obsluha zaříz. na zpracování textu	58	139,1	0,4	3,4	1,0	1,9
4113 Pracovníci přípravy dat výpočetní techniky	143	143,4	0,5	3,1	1,0	1,9
4115 Sekretářky, sekretáři	618	147,5	0,4	2,8	0,7	1,9
4121 Nižší účetní	307	151,5	0,8	2,8	0,8	1,8
4123 Nižší finanční, daňoví úředníci a úředníci v příb. oborech	28	140,8	0,1	3,6	1,0	2,2
4131 Úředníci ve skladech	749	147,7	4,3	3,1	0,9	1,9
4132 Úředníci ve výrobě (např. výrobní plánovači)	177	143,8	1,6	2,7	0,7	1,9
4133 Úředníci v dopravě a v přepravě (dispečeri, kontr. apod.)	397	145,5	6,5	3,7	1,1	2,4
4141 Řadoví knihovníci, archiváři, evidenční pracovníci	134	146,1	0,2	3,2	0,9	2,1
4142 Poštovní doručovatelé, úředníci v třídírnách	1 009	129,2	2,9	4,5	1,5	2,4
4190 Nižší pracovníci jinde neuvedení ostatní	177	143,0	0,5	3,1	0,9	1,9
4211 Pokladníci (v bankách, pojišťov., spořitelnách, na poště)	188	141,1	0,4	3,2	0,8	2,1
4212 Úředníci na přepážkách a směnárnici	590	133,5	0,7	3,7	1,1	2,2
4213 Pokladníci v obchodě, společném stravování apod.	562	144,4	0,8	3,3	1,2	1,8
4214 Prodavači vstupenek, jízdenek apod.	169	149,2	7,4	4,1	0,7	3,2
4219 Ostatní pokladníci a pracovníci v příb. oborech jinde neu.	16	139,4	0,0	3,9	1,1	2,4
4221 Úředníci cestovních kanceláří	13	166,6	0,4	1,5	0,2	1,3
4222 Recepční	121	149,5	4,3	2,7	0,6	1,9
4223 Telefonisté	44	140,9	0,4	3,6	1,4	1,9
4224 Informátoři	36	145,8	9,6	4,7	1,6	3,0
5112 Vlakvedoucí, vlakové čety, průvodčí (vč. palub. průvodčí)	357	145,7	15,9	4,8	1,4	3,0
5121 Pracovníci dohlížející nad obsluh. personálem, hospodyně	54	150,8	2,6	2,8	0,6	1,9
5122 Kuchaři	308	143,7	1,1	3,5	1,2	1,9
5123 Čišníci, servírky	139	148,5	0,2	3,0	1,4	1,5
5149 Ostatní pracovníci zajišťující osobní služby jinde neuved.	14	144,3	5,9	3,8	1,9	1,8
5161 Hasiči, požárníci	81	150,5	10,9	3,0	0,5	2,3
5169 Ostatní pracovníci ochrany a ostrahy jinde neuvedení	263	152,0	11,4	3,0	1,0	1,8
5211 Prodavači v obchodech	1 073	147,3	2,0	3,1	1,1	1,9
6111 Pěstitelé polních plodin	214	150,7	4,2	3,6	1,7	1,1
6112 Ovocnáři, vinaři, a ostatní pěst. plodin rost. na stromech	109	146,6	3,3	4,1	2,2	1,1
6113 Zahradníci a pěstitelé zahradních plodin a sazenic	248	150,5	6,0	3,7	1,7	1,3
6121 Chovatelé hospodářských zvířat (kromě drůbeže a včel)	490	151,2	6,2	3,7	1,6	1,9
6122 Chovatelé drůbeže	46	169,5	16,6	2,6	1,0	1,5

**Průměrná měsíční odpracovaná a neodpracovaná doba zaměstnanců
podle podskupin zaměstnání KZAM-R**

kraj: Jihomoravský

Podskupiny zaměstnání KZAM-R	Počet zaměstnanců přečtený podle eviden. měsíců	Odpracovaná doba		Neodpracovaná doba		
		celkem	z toho přesčas	celkem	z toho	
					nemoc	dovolená
		hod/měs	hod/měs	dnů/měs	dnů/měs	dnů/měs
6124 Chovatelé hospodářských zvířat, drůbeže, včel apod.	59	143,5	1,3	3,8	1,7	1,6
6129 Ostatní chovatelé, ošetřovatelé zvířat jinde neuvedení	17	159,4	13,6	3,3	1,3	1,8
6141 Dělníci pro pěstění a ošetřování lesa	261	132,7	0,9	4,4	1,9	1,5
6142 Dělníci pro těžbu dřeva (kromě obsluhy pojezdových zařiz.)	91	132,8	0,2	4,4	1,6	1,9
7122 Zedníci, kameníci, omítkáři	988	148,7	11,0	4,5	1,8	1,7
7123 Betonáři, děl.specializovaní na pokládání beton. povrchů	120	155,0	13,5	4,1	1,5	1,8
7124 Tesaři a truhláři	298	152,3	11,8	4,2	1,4	1,7
7125 Stavební montážníci	62	143,0	6,1	4,7	2,3	1,8
7126 Asfaltéři, dlaždiči	14	153,0	5,9	4,5	1,7	2,5
7129 Ostatní stavební děl. stav. výroby a prac. v ost. oborech	331	146,1	9,1	4,8	1,6	1,9
7131 Stavební pokrývači	15	145,2	0,3	3,3	1,2	1,6
7136 Instalatéři, potrubáři, stavební zámečníci, klempíři	892	148,3	6,6	3,3	0,9	1,8
7137 Stavební a provozní elektrikáři	555	149,3	9,0	3,2	0,7	1,9
7139 Ostatní dělníci zajišťující dokončovací stavební práce	34	142,7	4,4	4,3	2,1	1,7
7141 Malíři a tapetáři	43	150,6	8,3	3,5	1,0	1,9
7142 Lakýrníci a pracovníci v příbuzných oborech	175	142,7	9,8	4,2	1,8	1,9
7211 Formíři a jádraři	259	130,5	6,4	4,9	2,7	1,8
7212 Svářeči, řezači plamenem a páječi	333	142,4	10,4	4,3	1,9	1,8
7213 Výrobci a opraváři výrobků a dílů z plechů	175	139,1	6,9	4,1	1,7	2,1
7214 Montéři kovových konstrukcí	84	152,7	14,7	3,8	1,7	1,5
7215 Montéři lan a zdvihacích zařiz. (např. na lodích, letadel)	27	166,8	26,6	3,2	0,8	2,2
7221 Kováři, obsluha kovacích lisů, obsluha bucharů	132	139,8	5,8	3,8	1,6	1,9
7222 Nástrojaři, kovomodeláři, kovodělníci, zámečníci	2 756	144,1	8,7	3,8	1,4	1,9
7223 Seřizovači a obsluha obráběcích strojů	1 373	146,6	11,1	3,4	1,2	1,9
7224 Brusíči, leštiči a ostříči nástrojů	261	137,0	7,7	4,3	1,9	1,9
7231 Mechanici a opraváři motorových vozidel	472	144,8	5,9	3,5	1,1	1,8
7234 Mechanici a opraváři kolejových vozidel	482	140,3	2,7	3,9	1,0	2,5
7235 Mechanici obráběcích, zemědělských strojů a prům. zařiz.	920	153,0	10,5	3,4	1,3	1,6
7239 Ostatní mechanici a opraváři strojů a zařízení bez elektro	223	143,0	6,8	3,4	1,1	1,9
7241 Elektromech.a seřizovači různých typů elektrických zařiz.	1 957	144,5	8,3	3,6	1,2	1,8
7242 Mechanici, opraváři a seřizovači elektr. částí aut, letadel	211	142,3	1,9	4,1	0,9	2,6
7243 Mechanici, seřizovači, opraváři elektronických zařízení	256	145,1	6,5	3,4	1,0	2,0
7244 Telefonní a telegrafní mechanici, montéři a opraváři	66	146,5	0,7	2,7	0,5	2,1
7246 Montéři a opraváři silnoproudých elektrických vedení	462	144,5	5,8	3,9	1,2	2,1
7311 Výrobci, mechanici a opraváři přesných přístrojů a zařízení	96	141,4	4,9	3,6	1,0	1,8
7321 Výrobci hrnčířského, porcelán. zboží, záruvzdor. výrobků	160	138,3	4,2	4,1	1,4	2,2
7341 Tiskaři, sazeči (kromě obsluhy tiskárenských strojů)	30	148,3	9,8	3,2	1,2	1,6
7345 Knihvazači a pracovníci v příbuzných oborech	21	134,5	6,6	4,9	2,9	1,6
7411 Zpracovatelé masa, ryb vč. uzenářů a konzerv. masa a ryb	80	151,2	2,4	3,2	1,2	1,8
7412 Zpracovatelé pekárenských a cukrářských výrobků	347	151,4	13,5	3,7	1,6	1,8
7419 Ostatní zpracovatelé - výrobci potravinářských výrobků	68	145,3	5,7	3,9	1,5	2,0
7421 Impregnační a úpraváři dřeva	184	144,1	3,8	3,9	1,7	1,8

**Průměrná měsíční odpracovaná a neodpracovaná doba zaměstnanců
podle podskupin zaměstnání KZAM-R**

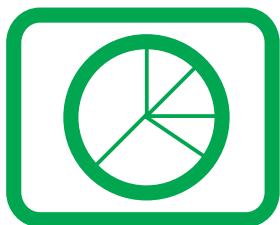
kraj: Jihomoravský

Podskupiny zaměstnání KZAM-R	Počet zaměstnanců přečtený podle eviden. měsíců	Odpracovaná doba		Neodpracovaná doba		
		celkem	z toho přesčas	celkem	z toho	
					nemoc	dovolená
		hod/měs	hod/měs	dnů/měs	dnů/měs	dnů/měs
7422 Uměleč. truhláři, řezbáři, výrobci a oprav.výrobníků ze dřeva	443	148,4	13,2	3,6	1,7	1,7
7423 Seřizovači a seřizov.-obsluhovači dřevoobráběcích strojů	29	148,4	10,0	3,1	1,5	1,5
7431 Kvalifikovaní dělníci připravující přírodní vlákna	18	141,9	8,0	3,9	1,6	1,7
7433 Dámští a pánští krejčí a kloboučníci vč. opravářů oděvů	314	140,1	4,0	3,4	1,4	1,4
7435 Modeláři a stříhači textilu, kůží a podobných materiálů	18	143,6	2,0	3,2	1,5	1,5
7436 Švadleny, vyšivači a pracovníci v příbuzných oborech	525	131,7	2,3	4,4	2,2	1,7
7437 Čalouníci a pracovníci v příb. oborech (vč.autočalouníků)	156	141,3	5,9	3,4	1,4	1,9
7439 Ostatní dělníci při výrobě textilu, oděvů a výrobků z kůží	151	134,3	4,5	4,5	2,3	1,8
7442 Obuvníci, vč. opravářů obuvi (kromě strojních obuvníků)	10	150,7	0,1	2,7	1,1	1,6
8111 Obsluha důlního zařízení a razících štítů	105	151,3	16,6	3,0	0,2	2,7
8122 Obsluha zařízení ve slévárenství (taviči, slévači)	596	142,5	11,6	4,7	1,9	2,1
8123 Obsluha zařízení na tepelné zpracování kovů	52	150,4	14,0	3,0	0,8	1,8
8131 Obsluha pecí na výrobu skla a keramiky	242	138,0	3,2	3,7	1,4	2,1
8139 Obsluha ostatních zařízení na výrobu skla a keramiky	179	136,3	3,9	4,1	1,9	2,0
8141 Obsluha pily a jiného zařízení na zpracování dřeva	341	141,7	6,2	3,6	1,4	1,7
8149 Obsluha ostatních zařiz.na zpracování dřeva a v papírnách	295	148,2	11,5	3,4	1,7	1,6
8159 Obsluha ostat. zařízení při chemické výrobě jinde neuved.	147	148,1	7,5	3,4	1,2	1,9
8161 Obsluha zařízení při výrobě a rozvodu elektřiny	93	141,8	3,5	2,3	0,4	1,8
8162 Obsluha parních turbín, ohříváčů a motorů	244	150,6	9,9	3,2	0,8	2,0
8163 Obsluha zařízení při úpravě, čištění a rozvodu vody	421	146,4	4,5	3,2	0,9	1,8
8171 Obsluha automatických nebo poloaut. montážních linek	89	136,6	5,5	4,2	2,0	1,8
8211 Obsluha automat. nebo poloaut. obráb.strojů (kromě 722)	458	150,4	10,6	3,3	1,1	1,9
8212 Obsluha strojů na výrobu maltovin, vápna, cementu	133	144,9	8,0	4,0	1,6	1,8
8223 Obsluha strojů při konečné úpravě ochranných povlaků	64	135,5	3,3	4,0	1,8	1,9
8231 Obsluha strojů na výrobu pryžových výrobků (např. obuvi)	804	141,4	7,5	3,8	1,3	1,9
8232 Obsluha strojů na výrobu plast. výrobků (vč. laminování)	209	146,9	9,5	3,4	1,3	1,6
8240 Obsluha automat. nebo poloautom. dřevoobráběcích strojů	37	137,8	6,6	4,2	1,9	1,5
8251 Obsluha tiskárenských strojů	123	160,3	19,8	2,7	0,4	1,8
8254 Obsluha kopírovacích strojů	24	138,9	0,8	3,1	0,8	1,9
8261 Obsluha strojů na úpravu vláken, dopřádání a navíj. příze	474	139,4	3,8	3,7	1,8	1,6
8262 Obsluha tkacích a pletacích strojů	214	140,3	2,8	3,5	1,2	1,8
8263 Obsluha šicích a vyšivacích strojů	178	134,0	3,2	4,2	1,9	2,0
8264 Obsluha strojů na bělení, barvení, čištění, praní, žehlení	340	140,9	5,1	3,6	1,3	2,0
8269 Obsluha ost.strojů na výrobu textilních, kožešin. výrobků	570	136,1	1,6	3,7	1,4	1,8
8273 Obsluha strojů na mletí zrn a koření	134	155,1	12,4	3,2	1,1	1,7
8274 Obsluha strojů na zpracování mouky, výrobu pečiva	234	152,3	16,9	3,5	1,7	1,7
8275 Obsluha strojů na zpracování ovoce, zeleniny a ořechů	14	161,6	0,9	2,8	0,8	1,5
8281 Montážní dělníci montující mechanická zařízení (stroje)	270	149,2	15,8	3,5	1,5	1,9
8282 Montážní dělníci montující elektrická zařízení	1 365	148,9	5,2	3,2	1,3	1,8
8284 Montážní dělníci montující výrobky z kovů, pryže a plastů	109	146,4	4,8	3,1	1,1	1,7
8290 Obsluha jin.stacionárních zařízení a ost. montážní dělníci	90	142,5	2,8	3,3	1,4	1,7
8311 Strojvedoucí	572	141,7	7,2	4,1	0,6	3,0

**Průměrná měsíční odpracovaná a neodpracovaná doba zaměstnanců
podle podskupin zaměstnání KZAM-R**

kraj: Jihomoravský

Podskupiny zaměstnání KZAM-R	Počet zaměstnanců přepočtený podle eviden. měsíců	Odpracovaná doba		Neodpracovaná doba		
		celkem	z toho přesčas	celkem	z toho	
					nemoc	dovolená
		hod/měs	hod/měs	dnů/měs	dnů/měs	dnů/měs
8313 Dělníci zabezpeč. sestavování vlaků (brzdaři, výhybkáři)	761	146,1	12,1	4,2	0,8	3,0
8321 Řidiči osobních a malých dodávkov. automobilů, taxikáři	123	153,4	7,5	3,0	0,8	1,8
8323 Řidiči autobusů, trolejbusů a tramvají	1 577	165,1	22,6	3,5	1,4	2,0
8324 Řidiči nákladních automobilů a tahačů	1 333	159,1	16,5	3,5	1,2	1,8
8326 Řidiči speciálních vozidel	260	158,9	11,8	2,9	0,6	1,8
8331 Obsluha zemědělských a lesních strojů	626	163,4	18,8	3,8	1,7	1,3
8332 Obsluha zemních a příbuzných strojů	266	153,4	11,5	4,3	1,6	2,1
8333 Obsluha jeřábů, zdvihacích a podob. manipulačních zařiz.	344	145,6	8,6	3,7	1,5	1,8
8334 Obsluha vysokozdvizných a ostatních motorových vozíků	506	145,0	6,3	3,5	1,5	1,7
9132 Pomocníci a uklízeči v kancelář., hotel., nemocnicích ap.	1 048	139,9	1,8	3,6	1,5	1,8
9141 Domovníci, správci domu	46	145,8	1,4	3,4	1,3	1,8
9151 Poslíčci, nosiči zavazadel a doručovatelé	17	133,7	3,4	4,5	2,0	2,3
9152 Vrátní, hlídači, uváděči a šatnářky	454	147,7	6,7	3,4	1,6	1,6
9161 Sběrači odpadků, popeláři	227	156,6	10,2	3,2	1,1	1,9
9162 Metaři, čističi záchodků, žump, kanálů a podob. zařízení	69	136,5	3,9	4,2	1,4	2,3
9169 Ostatní pracovníci v příbuzných oborech jinde neuvedení	15	149,5	7,2	3,9	1,6	2,2
9211 Pomocní a nekvalifikovaní dělníci v zemědělství	87	148,7	12,3	4,6	2,6	1,5
9312 Pomocní a nekvalifik. dělníci na stavbách a údržbě silnic	89	143,5	4,6	4,3	1,7	1,9
9313 Pomocní a nekvalifikovaní dělníci na stavbách budov	21	146,8	1,5	3,7	2,0	1,2
9321 Pomocní a nekvalifikovaní montážní a manipulační dělníci	646	139,3	7,1	4,0	1,9	1,7
9322 Ruční baliči a pytlavači	79	144,3	11,2	3,9	1,6	2,0
9323 Dělníci nádvorní skupiny (pomocní montéři)	254	139,3	0,5	3,8	1,3	1,9
9333 Vazači a nosiči břemen, přístavní dělníci (dokaři)	75	154,7	14,3	3,5	1,4	1,8
9339 Pomocní a nekvalif. prac. v dopr., ve skladech, v telekom.	1 094	142,2	3,7	3,6	1,2	2,0



Dodatek **- technický popis šetření**

Dodatek - Technický popis šetření

Technický popis šetření RSCP poskytuje základní informaci o koncepci šetření, postupech použitých při sběru dat, analýze dat a vytváření výstupních sestav, obsažených v publikaci. Dodatek je rozdělen do 3 hlavních částí: koncepce šetření, vstupní údaje pro RSCP, zpracování a analýza dat.

Koncepce šetření

Koncepce statistického šetření RSCP se zabývá otázkami rozsahu šetření, opory výběru a vlastního výběru vzorku ekonomických subjektů (ES).

Rozsah šetření

Mzdové statistické šetření RSCP za 3. čtvrtletí 2004 zahrnuje 2729 ekonomických subjektů, které reprezentují přibližně 1100 tisíc zaměstnanců. Okruh zpravodajských jednotek pro RSCP tvoří ekonomické subjekty podnikatelské sféry s 10 a více zaměstnanci. Šetření je vyčerpávající pro jednotky s počtem zaměstnanců 1000 a vyšším. Pro jednotky s počtem zaměstnanců 10 až 999 je mzdové šetření výběrové.

Vzorek ekonomických subjektů RSCP kopíruje odvětvovou skladbu firem podnikatelské sféry v jednotlivých krajích České republiky. Podnikatelská sféra je v RSCP definována podle zákona č. 1/1992 Sb. o mzdě, odměně za pracovní pohotovost a o průměrném výdělků. Tabulka 1 ukazuje rozsah výběrového souboru RSCP bez non-response (dále jen výběrový soubor) pro 3. čtvrtletí 2004 a v tabulce 2 je přiblížen rozsah a odvětvová skladba ekonomických subjektů z výběrového souboru RSCP působících na území Jihomoravského kraje.

Výběrový soubor RSCP		
	RSCP - celkem	RSCP – kraj Jihomoravský
Počet ekonomických subjektů	2729	363
Počet zaměstnanců	1100 tisíc	90 tisíc

Tabulka 1

Odvětvová skladba výběrového souboru RSCP – kraj Jihomoravský		
Odvětví OKEČ		Počet ekonomických subjektů
A,B	Zemědělství, myslivost, lesnictví a rybolov	58
C	Těžba nerostných surovin	2
D	Zpracovatelský průmysl	124
E	Výroba a rozvod elektřiny, plynu a vody	12
F	Stavebnictví	38
G	Obchod; opravy motorových vozidel	31
H	Ubytování a stravování	7
I	Doprava, skladování a spoje	18
J	Finanční zprostředkování	11
K	Činnosti v oblasti nemovitostí a pronájmu; podnikatelské činnosti	39
L	Veřejná správa a obrana; povinné sociální zabezpečení	1
M	Vzdělávání	4
N	Zdravotní a sociální péče; veterinární činnosti	1
O	Ostatní veřejné, sociální a osobní služby	17

Tabulka 2

Opora výběru

Výběrovými jednotkami šetření RSCP jsou ekonomické subjekty podnikatelské sféry, na které se v případě vybrání vztahuje zpravodajská povinnost. Statistickými jednotkami jsou zaměstnanci, kteří jsou nositeli sledovaných statistických znaků. Výběrovou základnou – oporou – pro výběr organizací je registr ekonomických subjektů (RES), který je detailně popsán na stránkách Českého statistického úřadu www.czso.cz. Pro rozlišení příslušnosti ekonomického subjektu k podnikatelské sféře se využívá Automatizovaný rozpočtový informační systém (ARIS), který obsahuje informace z oblasti účetního a finančního výkaznictví všech rozpočtových a příspěvkových organizací, obcí, okresních úřadů a dobrovolných svazků obcí, státních finančních aktiv a státních fondů v České republice. Podrobnější informace o systému lze nalézt na stránkách Ministerstva financí <http://www.info.mfcr.cz/aris>.

Základním souborem RSCP jsou aktivní ekonomické subjekty z registru ekonomických subjektů, které mají 10 a více zaměstnanců, přísluší do podnikatelské sféry a do institucionálních sektorů: nefinanční podniky, finanční instituce nebo vládní instituce.

Výběr

Výběr ekonomických subjektů v RSCP lze charakterizovat jako jednostupňový stratifikovaný výběr (u ekonomických subjektů s 10 až 999 zaměstnanci). Základní soubor se rozdělí do oblastí (strat) podle:

- regionů (krajů)
- velikostních kategorií
- odvětvových skupin.

Regionem se z hlediska výběru jednotek rozumí kraj ve smyslu ústavního zákona č. 347/97 Sb. Výběr RSCP používá dále ke stratifikaci čtyři velikostní kategorie ekonomických subjektů, uvedené v tabulce 3 – Velikostní kategorie pro stratifikaci. Odvětvové stratifikační třídění obsahuje dvanáct odvětvových skupin z vybraných institucionálních sektorů podnikatelské sféry. Vymezení strat je provedeno na základě podobnosti v charakteru ekonomické činnosti a podobnosti v zaměstnanecké struktuře.

V jednotlivých oblastech základního souboru, vzniklých jeho rozdělením dle příslušných stratifikačních kritérií, se vybere předem stanovený podíl ekonomických subjektů. Největší subjekty s alespoň tisícem zaměstnanců jsou zařazeny do šetření všechny (výběr s pravděpodobností 1), ostatní jsou v jednotlivých stratech vybírány systematickým náhodným výběrem s nestejnými pravděpodobnostmi bez vracení. Pravděpodobnosti vybrání subjektu jsou dány výběrovým podílem, jehož výši ukazuje tabulka 3 – Velikostní kategorie pro stratifikaci. Počet ekonomických subjektů, které mají být vybrány, se stanoví podle aktuálního stavu základního souboru ke konci roku. Výběrový soubor ekonomických subjektů s 10-249 zaměstnanci se obměňuje metodou rotujícího panelu s periodou rotace devět let, tzn. k obměně všech vybraných ekonomických subjektů dojde za devět let. Vybrané ekonomické subjekty zůstávají v šetření minimálně po dobu periody rotace plus jeden rok potřebný na jejich nábor, o důvodech pro předčasné vyřazení z výběru (např. zánik firmy) se vede evidence.

Velikostní kategorie pro stratifikaci		
Kategorie	Počet zaměstnanců	Výběrový podíl [%]
1	10 až 49	4,5
2	50 až 249	15
3	250 až 999	70
4	1000 a více	100

Tabulka 3

Vstupní údaje pro RSCP

Kapitola popisuje sběr dat do šetření RSCP, používané číselníky a základní vstupní položky, charakterizující výdělky a odpracovanou dobu.

Sběr dat

Ekonomické subjekty, na které se vztahuje zpravodajská povinnost, vykazují údaje o všech zaměstnancích. Vybraná zpravodajská jednotka předává data ke zpracování orgánu, vykonávajícímu státní statistickou službu. Termínem pro předání dat od respondenta je konec měsíce následujícího po skončení referenčního období.

Předávaná data mají formu databázových souborů a obsahují informace o zaměstnavateli a zaměstnancích. Data jsou většinou přebírána přímo z informačních systémů pro výpočet mezd a personální evidence.

Klasifikace a číselníky

RSCP vychází z čtvrtletního šetření o ceně práce, které je součástí programu statistických zjišťování a používá standardní statistické klasifikace a číselníky

(podrobněji popsané na www.czso.cz). Použití platných statistických klasifikací je závazné jak pro orgán vykonávající státní statistickou službu, tak pro zpravodajské jednotky, které poskytují údaje pro statistické zjišťování. Proto i RSCP používá následující klasifikace a číselníky:

- KZAM-R **Klasifikace zaměstnání**; vydáno sdělením ČSÚ ze dne 18. prosince 2003 o vydání rozšířené Klasifikace zaměstnání KZAM-R (částka 160/2003 Sb.).
- CZ-ICSE **Klasifikace postavení v zaměstnání**; vydáno sdělením ČSÚ ze dne 18. prosince 2003 o vydání Klasifikace postavení v zaměstnání (částka 160/2003 Sb.).
- KKOV **Klasifikace kmenových oborů vzdělání**; vydáno sdělením ČSÚ ze dne 9. září 2003 o zavedení Klasifikace kmenových oborů vzdělání (částka 106/2003 Sb.).
- CZ-NUTS **Klasifikace územních statistických jednotek**; vydáno sdělením ČSÚ ze dne 18. prosince 2003 o vydání Klasifikace územních statistických jednotek (částka 160/2003 Sb.). Aktualizace byla provedena k 1. květnu 2004 (částka 74/2004 Sb.).
- OKEČ **Odvětvová klasifikace ekonomických činností**; vydáno sdělením ČSÚ ze dne 18. prosince 2003 o vydání Odvětvové klasifikace ekonomických činností (částka 160/2003 Sb.).
- ČZEM **Číselník zemí**; vydáno sdělením ČSÚ ze dne 18. prosince 2003 o vydání Číselníku zemí (částka 160/2003 Sb.).
- FORMA **Číselník právní formy organizací**

Výdělky a odpracovaná doba

RSCP jako mzdové šetření se čtvrtletní periodicitou monitoruje mzdovou úroveň jednotlivých profesí podle klasifikace KZAM-R v krajích České republiky. U jednotlivých zaměstnanců vybraných ekonomických subjektů zjišťuje v referenčním období (čtvrtletí) průměrný hodinový výdělek, vypočtený pro náhrady pro pracovněprávní účely, podle § 17 zákona 1/1992 Sb.

Druhým šetřeným výdělkovým ukazatelem je mzda od počátku roku do konce referenčního období. Mzda je definovaná jako mzda za práci podle §4 zákona č.1/1992 Sb., o mzdě, odměně za pracovní pohotovost a průměrném výdělku ve znění pozdějších předpisů. Průměrný hodinový výdělek je krátkodobým indikátorem mzdové úrovně, celková suma mezd za práci slouží k výpočtu měsíční hrubé mzdy. Měsíční hrubá mzda je druhým indikátorem, který ukazuje mzdovou úroveň v období od začátku roku do konce čtvrtletí, za které se šetří průměrný hodinový výdělek. Z celkové mzdy za práci zjišťuje šetření i podíl prémie a odměn, příplatků za přesčas a ostatních příplatků.

Vedle mzdy za práci šetří RSCP i některá další plnění, poskytovaná v souvislosti s výkonem práce. Zjišťuje se částka náhrad mzdy a částka odměn za pracovní pohotovost, vyplacená od počátku roku do konce referenčního období. Šetření umožňuje sledovat strukturu měsíční hrubé mzdy, tvořenou výše popsanými položkami prémie a odměny, příplatky za přesčas, ostatní příplatky, náhrady a odměny za pracovní pohotovost.

RSCP sleduje i charakteristiky odpracované a neodpracované doby a využívá je k výpočtu měsíční hrubé mzdy. Vstupní věta o zaměstnanci obsahuje odpracovanou dobu od počátku roku a z ní počet přesčasových hodin, za které byl poskytnut příplatek. Věta dále obsahuje celkovou neodpracovanou dobu od počátku roku, z ní počet dnů nemoci a počet neodpracovaných dnů s náhradou mzdy. Zvlášť se sleduje i počet dnů dovolené.

Zpracování a analýza dat

Zpracování a analýza dat zahrnuje přehled publikovaných mzdových statistik, způsob výpočtu měsíční hrubé mzdy a indikátorů odpracované doby, problematiku vážení a odhadů.

Přehled publikovaných tabulek

Hlavním výsledkem RSCP jsou statistiky výdělkové úrovně v krajích podle zaměstnání KZAM-R. Tabulka V5 obsahuje průměrné hodinové výděly podle zaměstnání KZAM-R na úrovni podskupin zaměstnání (čtyřmístný KZAM-R). Tabulka M5 obsahuje průměrnou hrubou měsíční mzdu, strukturu mzdy a průměrnou placenou dobu. Tabulka T5 ukazuje průměrnou měsíční odpracovanou a neodpracovanou dobu, podíl přesčasu z odpracované doby a podíl nemoci a dovolené z neodpracované doby. Publikují se jen zaměstnání, získaná od minimálně deseti zaměstnanců a minimálně tří ekonomických subjektů.

Vedle primárních výsledků podle zaměstnání ukazuje výsledková publikace i další tabulky průměrných hodinových výdělků, měsíčních hrubých mezd a jejich diferenciací. Průměrné hodinové výděly se člení podle:

- hlavních tříd KZAM-R
- kategorií zaměstnání (manuální/nemanuální)
- věkových kategorií
- vzdělání
- pohlaví.

Výsledné měsíční hrubé mzdy jsou tříděny i podle hlavních tříd KZAM-R.

V RSCP se ekonomické subjekty dále člení na organizační jednotky, jestliže je možné provést vnitřní rozčlenění podle okresů, ve kterých dílčí jednotky působí, nebo podle odvětví OKEČ. Výsledky podle krajů jsou v tomto smyslu výsledky, získané pracovištní metodou.

Výpočet měsíční hrubé mzdy

Na rozdíl od průměrného hodinového výdělku musí být druhý indikátor mzdové úrovně – měsíční hrubá mzda – vypočten z dalších přímo zjišťovaných mzdových položek a nemzdových plnění. Přímě zjišťované položky ale obsahují pouze kumulované částky za delší období než měsíc, tj. za čtvrtletí až celý rok. Přitom je třeba uvážit, že jednotliví zaměstnanci nemuseli být v evidenčním stavu po celé sledované období.

Hrubá mzda je v ISPV jednoznačně definována jako součet mzdy za práci, náhrad mzdy a odměn za pracovní pohotovost. Měsíční hrubá mzda i -tého zaměstnance se vypočte podle vzorce

$$MHM_i = \frac{MZDA_i + POHOTOV_i + NAHRADY_i}{MES_PLAC_i}$$

kde :

MHM_i je měsíční hrubá mzda i -tého zaměstnance

$MZDA_i$ je mzda za práci i -tého zaměstnance v kumulaci od počátku roku do konce referenčního období (vstupní položka věty o zaměstnanci)

$POHOTOV_i$ je odměna za pohotovost i -tého zaměstnance v kumulaci od počátku roku do konce referenčního období (vstupní položka věty o zaměstnanci)

$NAHRADY_i$ jsou náhrady mzdy i -tého zaměstnance v kumulaci od počátku roku do konce referenčního období (vstupní položka věty o zaměstnanci)

MES_PLAC_i je počet placených měsíců i -tého zaměstnance, tj. počet měsíců, odpovídajících součtu odpracované doby a doby, po kterou pobíral náhrady mzdy

Počet placených měsíců MES_PLAC_i je roven počtu kalendářních měsíců v případě, že zaměstnanec po celé sledované období pracoval nebo pobíral náhrady mzdy. Pokud zaměstnanec byl v evidenčním stavu kratší dobu, než sledované období, bude jeho počet placených měsíců dán poměrem doby v evidenčním stavu k celému sledovanému období. Podobně se počet placených měsíců stanoví, pokud zaměstnanec měl jinou absenci, než absenci s náhradou mzdy (např. nemoc).

Měsíční hrubá mzda za určitou skupinu zaměstnanců se vypočte jako „vážená“ hrubá mzda, v níž mzda určitého zaměstnance má váhu, odpovídající počtu jeho placených měsíců za sledované období. Tento způsob výpočtu umožňuje korektní srovnání mzdové úrovně jednotlivých zaměstnání a srovnávání v čase.

Sestavy s hrubou měsíční mzdou, diferenciací a strukturou hrubé mzdy obsahují také placenou dobu zaměstnance. Tento údaj ukazuje počet placených hodin (odpracovaná doba a doba náhrad) za placený měsíc a je konzistentní s výpočtem měsíční hrubé mzdy. Sestavy týkající se odpracované a neodpracované doby (tabulka T5) nelze vztáhnout k placené době. Proto se odpracovaná a neodpracovaná doba i jejich složky vztahují k počtu měsíců v evidenčním stavu.

Přestože struktura vstupů RSCP od roku 2002 umožňuje zahrnout do výpočtu za určitou skupinu i zaměstnance, kteří byli v evidenčním stavu pouze část sledovaného období, nemohou být do výpočtu zahrnuti všichni. Uplatňují se následující kritéria pro zařazení zaměstnance do výpočtů měsíční hrubé mzdy:

- placená doba zaměstnance je alespoň jeden měsíc,
- zařazují se pouze zaměstnanci v pracovním poměru,
- musí být splněna podmínka: součet odpracované a neodpracované doby je přibližně roven počtu pracovních dnů sledovaného období,
- zařazují se pouze zaměstnanci, zaměstnaní na plný pracovní úvazek, který je v RSCP definován v souladu s kritériem Eurostatu pomocí fondu pracovní doby (alespoň 30 hodin/týden).

Metoda vážení a řešení non-response

Metoda vážení, používaná v RSCP, umožňuje získat na základě dat z výběrového souboru spolehlivé charakteristiky základního souboru v členění na jednotlivé kraje. Váhové koeficienty, které jsou přiděleny všem vybraným ekonomickým subjektům a poté též všem jejich zaměstnancům, vycházejí z počáteční pravděpodobnosti výběru každého ekonomického subjektu. Váhy zvyšují při výpočtech odhadů význam dat ekonomických subjektů s relativně malým zastoupením ve výběrovém souboru. Relativně nejméně zastoupené jsou ve výběrovém souboru RSCP ekonomické subjekty s 10-49 zaměstnanci, a proto mají největší váhy při výpočtech odhadů. Metoda pro tvorbu konečných vah v RSCP je odlišná od metody, použité v ISPV. Základním úkolem vážení v RSCP je dávat spolehlivé odhady na krajské úrovni.

Tabulky vztahující se k podnikatelské sféře P-V5, P-M5, P-T5 obsahují nevážené charakteristiky výběrového souboru RSCP. Ostatní tabulky v této publikaci jsou odhady charakteristik základního souboru RSCP, tříděného podle krajů. Při interpretaci výsledků je nutno mít na zřeteli, že charakteristiky výběrového souboru nelze automaticky pokládat za odhady platné pro celou zaměstnaneckou populaci kraje. Výběrové charakteristiky mohou být částečně ovlivněny větším relativním zastoupením velkých ekonomických subjektů ve výběrovém souboru RSCP.

Problém nedostupných dat od vybraného ekonomického subjektu (zpravodajské jednotky), tzv. non response, je v RSCP řešen metodou historické imputace a metodou upravující váhy zpravodajským jednotkám, které jsou ve stratifikačních kategoriích stejné jako nedostupná zpravodajská jednotka.

Odhady statistických charakteristik

Skupina tabulek	Postup při výpočtu charakteristik
P-V0, P-V1, P-V2, P-V4, P-V6, P-V8	Odhadované charakteristiky průměrného hodinového výdělku jsou vypočteny z dat výběrového souboru s využitím výběrových vah a vah používaných v důsledku non-response.

P-M0, P-M1	Odhadované charakteristiky hrubé měsíční mzdy, jejich složek i placený čas jsou vypočteny z dat výběrového souboru s využitím výběrových vah, vah používaných v důsledku non-response a vah, zohledňujících různé délky neplacené neodpracované doby (nemoc, neplacená absence) a doby v evidenčním stavu.
P-V5	Odhadované charakteristiky průměrného hodinového výdělku podle podskupin zaměstnání jsou vypočteny z dat výběrového souboru.
P-M5	Odhadované charakteristiky hrubé měsíční mzdy a jejich složek podle podskupin zaměstnání jsou vypočteny z dat výběrového souboru s využitím vah, zohledňujících různé délky neplacené neodpracované doby (nemoc, neplacená absence) a doby v evidenčním stavu. Stejným způsobem je vypočtena i placená doba.
P-T5	Odhadované charakteristiky odpracované a neodpracované doby podle podskupin zaměstnání jsou vypočteny z dat výběrového souboru s využitím vah, zohledňujících různé délky doby v evidenčním stavu.

Šetření RSCP odhaduje výdělkové charakteristiky a neslouží jako zdroj informací o počtech zaměstnanců v jednotlivých třídících kategoriích. Počty zaměstnanců jsou v agregovaných tabulkách uváděny v % a jejich účelem je přiblížit relativní zastoupení publikovaných kategorií. Počty zaměstnanců v ČR zjišťují šetření Českého statistického úřadu - podnikové výkaznictví a výběrové šetření pracovních sil (viz www.czso.cz).

Statistické charakteristiky používané ve výsledkových tabulkách:

1. decil	První decil je hodnota, pod kterou leží 10% nejnižších hodnot sledovaného znaku.
Medián	Medián je hodnota uprostřed vzestupně uspořádané řady hodnot sledovaného znaku, polovina hodnot je nižší než medián a druhá polovina je vyšší než medián.
9. decil	Devátý decil je hodnota, nad kterou leží 10% nejvyšších hodnot sledovaného znaku.
Průměr	Průměr je počítán jako vážený (případně nevážený) aritmetický průměr sledovaného znaku.

Kvalita odhadů

Odhadované charakteristiky podléhají dvěma typům chyb - výběrovým chybám a nevýběrovým chybám. Výběrové chyby jsou způsobeny faktorem náhody při pravděpodobnostním výběru RSCP. Hodnoty výběrových chyb není možné ze současného výběrového souboru RSCP získat, nicméně používaná stratifikace výrazně snižuje jejich výši. Nevýběrové chyby bývají způsobeny především špatnou kvalitou dat od zpravodajských jednotek (neúplné údaje, chybné údaje) a jejich vliv je snižován několikanásobnými kontrolními mechanismy a častými kontakty firmy provádějící šetření RSCP se zpravodajskými jednotkami.

Definice vybraných pojmů

Ekonomický subjekt	Ekonomický subjekt je právnický subjekt nebo fyzická osoba s postavením podnikatele, zapsaná do registru ekonomických subjektů ČSÚ. Každému ekonomickému subjektu se přiděluje identifikační číslo (IČO).
Organizační jednotka	Z hlediska mzdové statistiky RSCP se dělí ekonomické subjekty na organizační jednotky podle okresu, ve kterém jednotky působí a nebo podle odvětví (OKEČ), které charakterizuje jejich ekonomickou činnost. Organizační jednotku tvoří všechny útvary ekonomického subjektu, které působí ve stejném okrese a patří do stejné kategorie OKEČ.
Zpravodajská jednotka	Zpravodajskou jednotkou je právnická osoba, organizační složka státu nebo fyzická osoba, od níž se požaduje poskytnutí údajů ve statistickém zjišťování podle zákona č. 89/1995 Sb., o státní statistické službě ve znění pozdějších předpisů.
Referenční období	RSCP je čtvrtletní statistické zjišťování a čtvrtletí, za které se zjišťování provádí je referenčním obdobím. Charakteristiky organizace se zjišťují ke konci referenčního období, průměrný hodinový výdělek se zjišťuje za referenční období (tj. uplynulé čtvrtletí). Ostatní mzdové údaje a údaje o odpracovaném čase se zjišťují od počátku roku do konce referenčního období.
Sledované období	Sledované období je období od začátku roku do konce příslušného čtvrtletí (referenčního období).
Podnikatelská sféra	Kritériem pro zařazení zpravodajské jednotky do podnikatelské nebo nepodnikatelské sféry je zákon, který subjekt uplatňuje při odměňování zaměstnanců. Do podnikatelské sféry patří subjekty, které odměňují podle zákona č. 1/1992 Sb., o mzdě, odměně za pracovní pohotovost a o průměrném výděлку ve znění pozdějších předpisů
Nepodnikatelská sféra	Kritériem pro zařazení zpravodajské jednotky do sféry podnikatelské nebo nepodnikatelské je zákon, který subjekt uplatňuje při odměňování zaměstnanců. Do nepodnikatelské sféry patří organizace, které odměňují podle zákona č. 143/1992 Sb., o platu a odměně za pracovní pohotovost v rozpočtových a v některých dalších organizacích a orgánech ve znění pozdějších předpisů.
Základní soubor	Základním souborem RSCP jsou aktivní ekonomické subjekty z registru ekonomických subjektů, které mají 10 a více zaměstnanců, přísluší do podnikatelské sféry a do institucionálních sektorů: nefinanční podniky, finanční instituce nebo vládní instituce.

Ostatní symboly používané ve výsledkových tabulkách:

"neuvedeno" kategorie zaměstnanců, u kterých nebyl uveden kód příslušné třídící charakteristiky

"*" položka vstupních dat vypočítaná, ale nezveřejnitelná z důvodu nedostatečného počtu vstupních hodnot (min. 3 ekonomické subjekty a 10 zaměstnanců)