



REGIONÁLNÍ STATISTIKA CENY PRÁCE

rok **2014**
Platová sféra
Ústecký kraj

Výsledky ke dni 25. 3. 2015

WWW.ISPV.CZ

Copyright - MPSV ČR

Publikace ani její část nesmí být kopírována, rozšiřována a zařazována do informačních systémů v jakékoliv formě (elektronické, mechanické, optické, magnetické aj.) bez písemného souhlasu

Ministerstva práce a sociálních věcí

Zpracovatel: TREXIMA, spol. s r.o., tř. T. Bati 299, 764 21 Zlín - Louky

Obsah:

Úvod	7
Výsledková část - platová sféra	
Základní metodické přístupy	11
Popis publikovaných tabulek	12
Hrubý měsíční plat	
PLS-M0 Základní informace o hrubém měsíčním platu	13
PLS-M1 Hrubý měsíční plat podle pohlaví a věku	14
PLS-M2 Hrubý měsíční plat podle vzdělání	14
PLS-M7 Hrubý měsíční plat podle hlavních tříd a tříd zaměstnání CZ-ISCO	16
PLS-M8 Hrubý měsíční plat podle podskupin a kategorií zaměstnání CZ-ISCO	20
Měsíční odpracovaná a neodpracovaná doba	
PLS-T0 Základní informace o měsíční odpracované a neodpracované době	24
PLS-T8 Měsíční odpracovaná a neodpracovaná doba podle podskupin a kategorií zaměstnání CZ-ISCO	25
Hodinový výdělek	
PLS-V0 Základní informace o hodinovém výdělku	27
PLS-V1 Hodinový výdělek podle pohlaví a věku	28
PLS-V8 Hodinový výdělek podle podskupin a kategorií zaměstnání CZ-ISCO	29

Dodatek - Technický popis šetření

1. Koncepce šetření	33
1.1 Základní soubor	33
1.3 Struktura souboru RSCP-PLS	33
2. Vstupní údaje	34
2.1 Sběr dat	34
2.2 Nejdůležitější vstupní údaje	35
2.3 Kvalita údajů	35
2.4 Klasifikace a číselníky	35
3. Nejdůležitější sledované ukazatele	36
3.1 Hrubý měsíční plat	36
3.2 Měsíční odpracovaná a neodpracovaná doba	38
3.3 Hodinový výdělek	39
4. Definice vybraných pojmů	40



Úvodní část

Ú v o d

Regionální statistika ceny práce (RSCP) je systém pravidelného monitorování výdělkové úrovně a pracovní doby zaměstnanců v jednotlivých krajích České republiky formou statistického šetření. Sledovanými ukazateli výdělkové úrovně jsou hrubá měsíční mzda (plat) a hodinový výdělek. Šetření je obsahově harmonizováno se strukturálním šetřením EU „Structure of Earnings Survey“, viz nařízení Komise (ES) č. 1916/2000 ve znění pozdějších předpisů. Gestorem šetření je Ministerstvo práce a sociálních věcí (MPSV). Průběh a vývoj šetření RSCP řídí komise složená ze zástupců MPSV, Českého statistického úřadu (ČSÚ), Ministerstva financí, České národní banky, Českomoravské konfederace odborových svazů, Svazu průmyslu a dopravy ČR, CERGE-EI, VŠE v Praze a dalších institucí. Zpracovatelem RSCP je TREXIMA, spol. s r.o. (www.trexima.cz).

Šetření RSCP sleduje výdělky ve mzdové i platové sféře. Ve mzdové sféře je zjišťování prováděno pod názvem „Čtvrtletní šetření o průměrném výdělku“ a je zařazeno do programu statistických zjišťování vyhlášených ČSÚ ve sbírce zákonů pro příslušný kalendářní rok (viz příloha č. 2 Vyhlášky č. 348/2013 Sb., kterou se stanoví Program statistických zjišťování na rok 2014) a pro vybrané ekonomické subjekty je povinné. Zdrojem dat pro platovou sféru je Informační systém o platech, který je spravován Ministerstvem financí a je realizován s pololetní periodou.

Publikace RSCP jsou pro jednotlivé kraje vydávány od roku 2011 jednou ročně, a to samostatně za mzdovou a platovou sféru. Publikace RSCP obsahují údaje o mzdách (platech), pracovní době a hodinovém výdělku v podrobných klasifikacích, zejména podle jednotlivých zaměstnání.

Souhrnné výsledky šetření za Českou republiku obsahuje Informační systém o průměrném výdělku (ISPV).

Výsledkové publikace RSCP ve formátu Excel a ve formátu PDF jsou k dispozici na internetových stránkách MPSV (www.mpsv.cz) v sekci *Příjmy a životní úroveň*. Regionální statistika je zveřejňována na stránkách <http://portal.mpsv.cz/> v sekci *Zaměstnanost* v podsekci *Statistiky* pod odkazem *Statistika výdělků*. Všechny výsledkové publikace a aktuální studie a analýzy z oblasti odměňování nabízí portál www.ispv.cz. Ten zároveň slouží jako podpora respondentům RSCP, kteří zde naleznou všechny potřebné informace a podpůrné nástroje pro zasilání dat.

Ministerstvo práce a sociálních věcí děkuje všem respondentům šetření za přípravu vstupních dat pro šetření. Svědomitý přístup respondentů a dodržování termínů pro předání dat umožňují pravidelně uveřejňovat tuto publikaci.



Výsledková část

platová sféra

Výsledková část - platová sféra

Základní metodické přístupy

Tato publikace přináší charakteristiky hrubého měsíčního platu, pracovní doby a hodinového výdělku získané za platovou sféru v rámci šetření RSCP (RSCP-PLS). V RSCP se zařazují do platové sféry ekonomické subjekty, které odměňují platem podle § 109 odst. 3 zákona č. 262/2006 Sb., zákoníku práce, ve znění pozdějších předpisů. Zdrojem dat je Informační systém o platech, který je spravován Ministerstvem financí a je realizován s pololetní periodou.

Primárním výsledkem RSCP jsou statistiky platové úrovně jednotlivých zaměstnání (od roku 2011 v klasifikaci CZ-ISCO) v jednotlivých krajích České republiky, dále statistiky platů, pracovní doby a hodinových výdělků v členění podle charakteristik zaměstnance i zaměstnavatele.

Vedle podnikového výkaznictví ČSÚ je RSCP dalším zdrojem informací o mzdách a platech v České republice. Výkaznictví ČSÚ sbírá údaje o evidenčním počtu zaměstnanců a vyplacených mzdách za ekonomický subjekt a publikuje průměrné mzdy v členění podle podnikových charakteristik. Jeho účelem je makroekonomický pohled na jednotlivá odvětví ekonomiky v rámci dlouhé časové řady. Naproti tomu údaje z RSCP slouží primárně k porovnávání mzdové úrovně jednotlivých skupin zaměstnanců – při znalosti mzdové diferenciacce, mzdových složek, pracovní doby – mezi sebou v podrobné klasifikaci zaměstnání CZ-ISCO a v různých krajích. Navíc umožňuje standardizované srovnání mezi jednotlivými zeměmi EU. Při srovnávání výsledků průměrných mezd ČSÚ a RSCP je třeba vzít v úvahu rozdílnou definici mzdové sféry podle RSCP a podnikatelské sféry podle ČSÚ a rozdílný způsob přepočtu zaměstnanců (na plné úvazky podle ČSÚ a na plnou placenou dobu podle RSCP).

Popis publikovaných tabulek

Tabulky v publikaci jsou rozděleny podle sledovaných ukazatelů do tří základních okruhů. Charakteristiky hrubého měsíčního platu, struktura platu a průměrná placená doba jsou v tabulkách s označením MZS-Mx, charakteristiky měsíční odpracované a neodpracované doby v tabulkách s označením MZS-Tx a charakteristiky hodinového výdělku v tabulkách s označením MZS-Vx.

Tabulky typu Mx obsahují údaj o počtu zaměstnanců přepočteném podle placených měsíců (podrobnější vysvětlení v kapitole 3.1 Technického dodatku), dále nejvýznamnější charakteristiky platové diferenciací (viz tabulka níže), průměrný plat a jeho složení (podíl odměn, příplatků a náhrad) a odpovídající měsíční placenou dobu.

Tabulky typu Tx obsahují údaj o počtu zaměstnanců přepočteném podle evidenčních měsíců (podrobnější vysvětlení v kapitole 3.2 Technického dodatku), dále průměrnou měsíční pracovní dobu s výší přesčasu a neodpracovanou dobu s dobou dovolené a nemoci.

Tabulky typu Vx obsahují údaj o počtu zaměstnanců přepočteném podle placených měsíců a nejvýznamnější charakteristiky diferenciací hodinového výdělku.

Statistické charakteristiky používané ve výsledkových tabulkách:

1. decil	První decil je hodnota, pod kterou leží 10 % nejnižších hodnot sledovaného znaku.
1. kvartil	První kvartil je hodnota, pod kterou leží 25 % nejnižších hodnot sledovaného znaku.
Medián	Medián je hodnota uprostřed vzestupně uspořádané řady hodnot sledovaného znaku, polovina hodnot je nižší než medián a druhá polovina je vyšší než medián.
3. kvartil	Třetí kvartil je hodnota, nad kterou leží 25 % nejvyšších hodnot sledovaného znaku.
9. decil	Devátý decil je hodnota, nad kterou leží 10 % nejvyšších hodnot sledovaného znaku.
Průměr	Průměr je počítán jako vážený (případně nevážený) aritmetický průměr sledovaného znaku.

Ostatní symboly používané ve výsledkových tabulkách:

"Neuvedeno"	Symbol "Neuvedeno" označuje kategorii zaměstnanců, u které nebyl uveden kód příslušného třídícího znaku.
"*"	Symbol "*" označuje nezveřejnitelný údaj z důvodu malého (méně než 50 zaměstnanců) či nereprezentativního vzorku zaměstnanců.

Základní informace o hrubém měsíčním platu

Ústecký kraj

Medián hrubého měsíčního platu 24 274 Kč/měs

Index mediánu hrubého měsíčního platu vůči roku 2013 102,2 %

Diferenciace

1. decil	- 10 % hrubých měsíčních platů menších než	12 840 Kč/měs
1. kvartil	- 25 % hrubých měsíčních platů menších než	17 754 Kč/měs
Medián	- 50 % hrubých měsíčních platů menších než	24 274 Kč/měs
3. kvartil	- 25 % hrubých měsíčních platů větších než	29 347 Kč/měs
9. decil	- 10 % hrubých měsíčních platů větších než	34 967 Kč/měs

Průměr hrubého měsíčního platu 24 583 Kč/měs

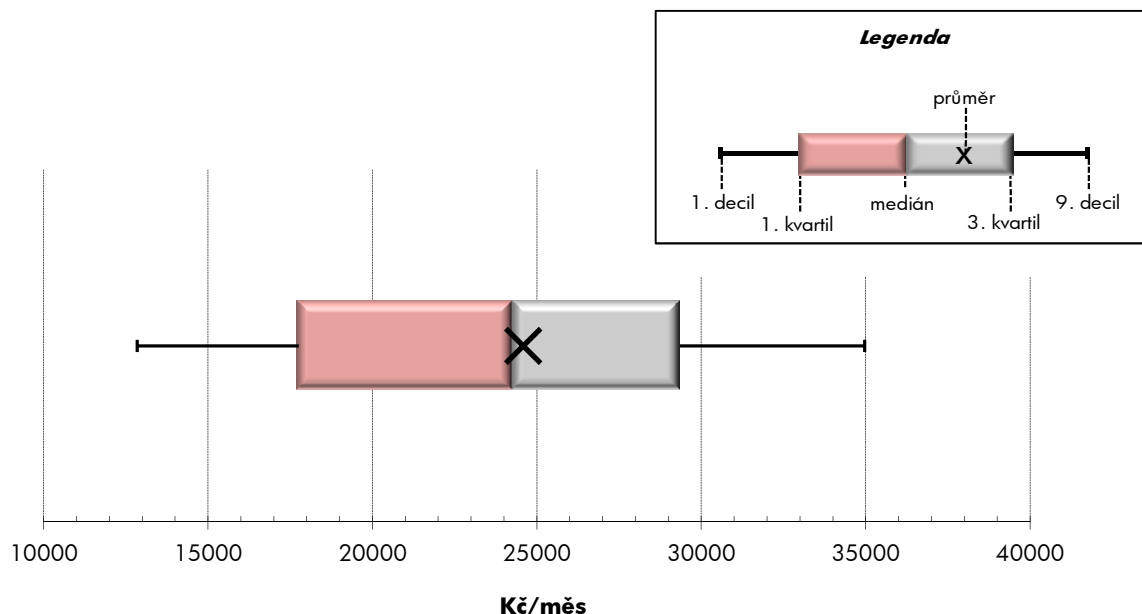
Podíl zaměstnanců s podprůměrným hrubým měsíčním platem 51,5 %

Vybrané složky hrubého měsíčního platu

Odměny	6,9 %
Příplatky	14,3 %
Náhrady	12,5 %

Průměrná placená doba 173,5 hod/měs

Počet zaměstnanců (přepočtený podle placených měsíců) 44,5 tis. osob



Hrubý měsíční plat podle pohlaví a věku

		Ústecký kraj		
pohlaví/ věková skupina	počet zaměstnanců přepočtený podle placených měsíců	hrubý měsíční plat		
		medián	meziroční index	
		tis. osob	Kč/měs	%
CELKEM - platová sféra	44,5	24 274	102,2	
do 20 let	0,1	10 189		
20 - 29 let	4,3	19 802	96,4	
30 - 39 let	10,2	24 105	103,0	
40 - 49 let	14,2	25 296	102,5	
50 - 59 let	12,6	24 986	102,2	
60 a více let	3,2	25 077	100,4	
MUŽI	15,0	26 108	102,2	
do 20 let	0,0	9 430		
20 - 29 let	2,0	20 849	96,0	
30 - 39 let	4,3	26 951	102,8	
40 - 49 let	4,0	28 939	102,3	
50 - 59 let	3,2	25 889	101,6	
60 a více let	1,5	24 198	99,7	
ŽENY	29,5	23 472	102,1	
do 20 let	0,0	*	*	
20 - 29 let	2,4	19 272	98,8	
30 - 39 let	5,9	22 302	102,6	
40 - 49 let	10,1	24 020	101,7	
50 - 59 let	9,3	24 690	101,9	
60 a více let	1,7	25 841	100,2	

Hrubý měsíční plat podle vzdělání

		Ústecký kraj		
stupeň dosaženého vzdělání (KKOV)	počet zaměstnanců přepočtený podle placených měsíců	hrubý měsíční plat		
		medián	meziroční index	
		tis. osob	Kč/měs	%
Základní a nedokončené	A-C	3,2	12 215	101,3
Střední bez maturity	D,E,H,J	7,7	15 571	103,4
Střední s maturitou	K-M	17,9	24 621	103,7
Vyšší odborné a bakalářské	N,R	4,1	26 978	101,8
Vysokoškolské	T,V	9,2	29 791	102,4
Neuveдено		2,4	25 213	100,7
CELKEM - platová sféra	44,5	24 274	102,2	

Hrubý měsíční plat podle pohlaví a věku

Ústecký kraj

diferenciace hrubého měsíčního platu				hrubý měsíční plat				placená doba
1. decil	1. kvartil	3. kvartil	9. decil	průměr	z toho			
Kč/měs	Kč/měs	Kč/měs	Kč/měs	Kč/měs	odměny	příplatky	náhrady	hod/měs
					%	%	%	
12 840	17 754	29 347	34 967	24 583	6,9	14,3	12,5	173,5
8 524	8 724	13 324	17 477	11 525	5,3	6,3	8,4	173,1
11 583	15 340	24 241	27 075	19 732	6,5	12,6	11,9	173,5
13 367	18 516	28 478	32 795	23 917	6,7	15,1	12,6	173,2
13 209	18 931	30 157	36 268	25 447	6,9	14,7	12,6	173,4
12 705	17 629	30 457	36 995	25 420	7,1	13,6	12,6	173,9
12 571	17 825	30 997	40 615	26 403	7,4	14,3	12,3	174,0
13 419	19 580	31 742	38 820	26 740	6,0	18,8	11,7	172,9
8 523	8 655	11 186	17 167	10 796	4,9	6,2	8,7	173,1
10 216	15 094	25 508	27 981	20 117	5,0	16,8	10,8	172,8
16 398	22 121	31 086	35 173	26 725	5,6	19,7	11,7	172,4
16 248	23 011	35 120	42 059	29 625	5,8	20,3	11,7	172,3
12 244	18 637	32 581	43 011	27 341	6,8	17,5	12,0	173,7
12 220	17 447	31 334	43 506	26 792	7,4	16,4	11,8	174,4
12 729	17 013	28 211	32 889	23 483	7,5	11,7	13,0	173,9
*	*	*	*	*	*	*	*	*
12 349	15 457	23 358	25 741	19 415	7,7	9,0	12,8	174,1
12 572	16 843	26 079	29 492	21 871	7,7	11,1	13,4	173,8
12 896	17 675	28 354	32 933	23 792	7,5	12,0	13,0	173,8
12 770	17 190	30 003	34 825	24 754	7,2	12,0	12,9	174,0
12 653	18 380	30 854	38 541	26 066	7,4	12,5	12,7	173,6

Hrubý měsíční plat podle vzdělání

Ústecký kraj

diferenciace hrubého měsíčního platu				hrubý měsíční plat				placená doba
1. decil	1. kvartil	3. kvartil	9. decil	průměr	z toho			
Kč/měs	Kč/měs	Kč/měs	Kč/měs	Kč/měs	odměny	příplatky	náhrady	hod/měs
					%	%	%	
8 626	9 675	14 759	18 179	12 892	6,1	8,9	9,9	174,1
10 990	12 799	19 227	23 375	16 401	7,1	13,0	9,8	174,6
16 575	20 783	28 823	33 257	24 991	6,3	14,5	11,7	172,7
18 893	22 700	32 528	38 191	28 102	6,1	16,2	12,7	173,1
24 038	26 719	35 441	46 741	33 037	8,2	15,1	14,6	174,0
15 960	21 896	28 238	32 048	25 174	7,0	11,2	14,8	174,2
12 840	17 754	29 347	34 967	24 583	6,9	14,3	12,5	173,5

Hrubý měsíční plat podle hlavních tříd a tříd zaměstnání CZ-ISCO

		Ústecký kraj	
hlavní třída / třída zaměstnání CZ-ISCO		počet zaměstnanců přepočtený podle placených měsíců	hrubý měsíční plat
		tis. osob	medián
			Kč/měs
D	Manuální pracovníci	11,6	14 245
T	Nemanuální pracovníci	32,9	26 477
1	Řídící pracovníci	2,0	40 585
11	Nejvyšší státní úředníci, nejvyšší představitelé společností	0,2	44 530
12	Řídící prac.správy podniku, obchod., admin. a pod. činností	0,2	40 623
13	Řídící pracovníci výroby, IT, vzdělávání a příbuzných oborů	1,5	40 148
14	Řídící prac.ubyt.,strav.služeb,obchodu,ost.řídící pracovníci	0,1	33 239
2	Specialisté	12,8	27 112
21	Specialisté v oblasti vědy a techniky	0,4	25 741
22	Specialisté v oblasti zdravotnictví	0,9	29 438
23	Specialisté v oblasti výchovy a vzdělávání	9,7	26 976
24	Specialisté v obchodní sféře a veřejné správě	1,0	28 649
25	Specialisté v oblasti ICT	0,1	27 097
26	Specialisté obl. právní, sociální, kulturní a příbuz.oblastí	0,7	26 184
3	Techničtí a odborní pracovníci	11,7	26 182
31	Techničtí a odborní pracovníci v oblasti vědy a techniky	0,7	24 243
32	Odborní pracovníci v oblasti zdravotnictví	1,4	28 159
33	Odborní pracovníci v obchodní sféře a veřejné správě	8,3	26 770
34	Odborní pracovníci v obl.práva,kultury,sportu,příbuz.oborech	1,1	20 864
35	Technici v oblasti ICT	0,2	24 979
4	Úředníci	2,6	21 551
41	Všeobecní admin.pracovníci,sekretáři,pracovníci zadávání dat	0,8	19 876
42	Pracovníci informačních služeb,na přepážkách,v příb.oborech	0,2	19 874
43	Úředníci pro zpracování číselných údajů a v logistice	0,5	21 298
44	Ostatní úředníci	1,1	23 711

Hrubý měsíční plat podle hlavních tříd a tříd zaměstnání CZ-ISCO

Ústecký kraj

diferenciace hrubého měsíčního platu				hrubý měsíční plat				placená doba
1. decil	1. kvartil	3. kvartil	9. decil	průměr	z toho			
Kč/měs	Kč/měs	Kč/měs	Kč/měs	Kč/měs	odměny	příplatky	náhrady	hod/měs
					%	%	%	
9 581	11 889	18 166	23 536	15 788	6,7	12,9	10,1	173,8
18 510	22 601	30 897	37 019	27 694	7,0	14,6	13,0	173,5
29 840	34 184	49 597	60 628	43 246	11,8	24,8	13,5	173,1
31 725	37 193	59 966	74 522	49 526	11,2	29,7	10,4	173,8
26 834	31 712	55 164	66 572	44 838	16,5	25,9	10,1	174,8
30 625	34 445	48 803	57 989	42 508	11,2	23,9	14,7	172,8
22 752	26 812	42 312	49 372	35 106	12,4	25,6	9,7	174,1
22 212	24 316	30 132	33 828	28 029	7,1	9,5	15,7	174,2
18 837	22 113	29 979	35 526	26 616	8,3	14,2	10,4	174,3
21 868	25 776	37 097	59 382	35 104	4,9	18,8	10,5	171,9
22 645	24 450	29 597	32 376	27 320	6,9	6,9	17,5	174,3
20 831	24 192	33 933	39 794	29 767	10,0	17,1	10,3	174,5
20 927	24 206	31 351	36 867	27 874	8,2	15,8	9,9	176,1
19 540	22 150	30 036	34 998	26 693	8,6	13,4	10,9	174,6
18 693	22 299	31 366	36 648	27 342	5,5	15,9	11,4	172,6
18 619	20 957	28 072	31 964	24 848	9,9	11,9	10,0	174,3
20 933	24 132	32 439	38 221	28 893	4,4	16,0	10,7	173,0
19 568	22 906	32 055	37 491	28 129	5,1	16,3	11,7	172,2
14 810	17 181	24 870	28 276	21 333	7,3	14,8	11,0	173,9
17 841	21 660	28 194	31 717	24 846	6,7	17,1	10,3	172,6
15 889	18 419	25 883	30 166	22 547	8,6	12,3	10,3	174,7
15 087	17 010	23 410	27 714	20 650	10,0	10,5	10,3	174,1
13 793	17 404	22 898	25 255	19 936	7,3	14,3	10,0	177,8
16 411	18 931	23 945	28 049	21 815	8,5	10,0	10,4	174,3
16 824	19 948	28 154	32 881	24 637	8,0	14,3	10,4	174,8

Hrubý měsíční plat podle hlavních tříd a tříd zaměstnání CZ-ISCO

		Ústecký kraj	
hlavní třída / třída zaměstnání CZ-ISCO	počet zaměstnanců přepočtený podle placených měsíců tis. osob	hrubý měsíční plat	
		medián Kč/měs	
5 Pracovníci ve službách a prodeji	8,4	17 820	
51 Pracovníci v oblasti osobních služeb	3,0	15 370	
52 Pracovníci v oblasti prodeje	0,1	16 666	
53 Pracovníci osob.péče ve vzdělávání,zdravotnictví,příbuz.obl.	2,8	17 299	
54 Pracovníci v oblasti ochrany a ostrahy	2,5	27 365	
6 Kvalifikovaní pracovníci v zemědělství,lesnictví a rybářství	0,1	15 003	
61 Kvalifikovaní pracovníci v zemědělství	0,1	14 132	
62 Kvalifikovaní pracovníci v lesnictví, rybářství a myslivosti	0,0	*	
63 Farmáři, rybáři, lovci a sběrači samozásobitelé			
7 Řemeslníci a opraváři	0,4	18 943	
71 Řemeslníci,kvalif.pracovníci na stavbách(kromě elektrikářů)	0,1	18 324	
72 Kovodělníci,strojírenští dělníci,pracovníci v příb.oborech	0,2	19 490	
73 Pracovníci v obl.uměleckých a tradičních řemesel, polygrafie	0,0	*	
74 Pracovníci v oboru elektroniky a elektrotechniky	0,1	19 873	
75 Zpracovatelé potravin,dřeva,textilu,pracovníci příbuz.oborů	0,0	*	
8 Obsluha strojů a zařízení, montéři	0,8	20 709	
81 Obsluha stacionárních strojů a zařízení	0,1	14 368	
82 Montážní dělníci výrobků a zařízení	0,0	*	
83 Řidiči a obsluha pojízdných zařízení	0,7	21 629	
9 Pomocní a nekvalifikovaní pracovníci	4,8	11 744	
91 Uklízeči a pomocníci	2,5	12 319	
92 Pomocní pracovníci v zemědělství, lesnictví a rybářství	0,0	12 578	
93 Pomocní pracovníci těžby,staveb.,výroby,dopravy a příb.ob.	0,1	11 962	
94 Pomocní pracovníci při přípravě jídla	0,1	12 503	
95 Pracovníci pouličního prodeje a poskytování služeb	0,0	*	
96 Pracovníci s odpady a ostatní pomocní pracovníci	2,1	9 795	
CELKEM - platová sféra	44,5	24 274	

Hrubý měsíční plat podle hlavních tříd a tříd zaměstnání CZ-ISCO

Ústecký kraj

diferenciace hrubého měsíčního platu				hrubý měsíční plat				placená doba
1. decil	1. kvartil	3. kvartil	9. decil	průměr	z toho			
Kč/měs	Kč/měs	Kč/měs	Kč/měs	Kč/měs	odměny	příplatky	náhrady	hod/měs
					%	%	%	
12 866	14 613	24 214	30 377	20 083	6,0	17,5	11,1	171,5
12 250	13 392	18 221	21 731	16 274	7,8	10,0	9,9	174,9
11 742	13 667	20 771	24 687	17 412	7,4	11,9	10,2	173,1
13 335	15 112	19 824	24 348	18 036	5,9	17,3	11,6	171,9
14 879	22 483	31 655	37 308	27 134	4,7	23,3	11,6	166,8
11 508	12 688	18 159	20 914	15 762	9,6	9,3	10,9	175,4
11 508	12 494	17 284	19 361	14 889	9,6	8,0	10,7	175,7
*	*	*	*	*	*	*	*	*
15 077	16 747	20 898	23 888	19 120	6,8	14,1	9,9	175,7
14 304	16 492	20 138	23 107	18 370	6,1	13,8	9,9	174,6
15 553	17 149	21 676	24 181	19 640	7,4	14,6	9,8	176,5
*	*	*	*	*	*	*	*	*
16 470	18 416	21 750	23 898	20 119	5,8	15,2	10,0	175,3
*	*	*	*	*	*	*	*	*
14 088	16 838	23 402	24 856	20 194	7,9	17,7	9,4	178,7
12 519	13 367	16 865	20 408	15 410	5,3	14,0	9,8	173,2
*	*	*	*	*	*	*	*	*
15 736	18 445	23 585	25 071	21 039	8,2	18,2	9,4	179,6
8 664	9 708	13 238	15 201	11 958	6,6	6,3	9,7	174,1
10 312	11 393	13 513	14 878	12 575	7,4	6,1	9,8	174,3
10 685	11 756	14 432	16 525	13 443	12,2	6,9	9,9	175,8
8 785	10 376	15 311	17 487	12 963	6,2	9,0	9,4	173,4
11 167	12 068	14 413	16 142	13 264	9,0	4,0	9,8	174,3
*	*	*	*	*	*	*	*	*
8 540	8 767	12 170	15 672	11 084	5,2	6,4	9,5	173,9
12 840	17 754	29 347	34 967	24 583	6,9	14,3	12,5	173,5

Hrubý měsíční plat podle podskupin zaměstnání CZ-ISCO

podskupina zaměstnání / kategorie zaměstnání CZ-ISCO	Ústecký kraj	
	počet zaměstnanců přepočtený podle placených měsíců	hrubý měsíční plat
	tis. osob	medián Kč/měs
1112 Nejvyšší státní úředníci	0,1	42 674
1120 Nejvyšší představitelé společností (kromě polit.,záj.m.org.)	0,0	50 033
1211 Řídící pracovníci v oblasti financí (kr.fin.,pojišť.služeb)	0,1	41 155
1212 Řídící pracovníci v oblasti lidských zdrojů	0,0	33 656
1219 Ostatní řídicí pracovníci správy podniku a pod. činností	0,1	39 951
1341 Řídící pracovníci v oblasti péče o děti	0,3	35 328
1343 Řídící pracovníci v oblasti péče o seniory	0,0	35 346
1344 Řídící pracovníci v sociální oblasti (kromě péče o seniory)	0,1	36 623
1345 Řídící pracovníci v oblasti vzdělávání	0,6	45 665
1349 Řídící pracovníci knihoven, muzeí, práva a bezpečnosti	0,3	36 682
2132 Specialisté v zemědělství, lesnictví, rybářství a vod.hosp.	0,0	27 490
2133 Specialisté ochrany životního prostředí (kr.přúm.ekologie)	0,1	25 107
2211 Praktičtí lékaři	0,1	36 290
2212 Lékaři specialisté	0,2	60 804
2221 Všeobecné sestry se specializací	0,6	28 072
2320 Učitelé odborných předmětů, praktického vyučování, lektori	1,1	27 100
2330 Učitelé SŠ (kr.odborných předmětů), konzervatořích, 2.st.ZŠ	3,1	28 071
2341 Učitelé na 1. stupni ZŠ	1,7	28 052
2342 Učitelé v oblasti předškolní výchovy	1,5	23 660
2354 Lektori a učitelé hudby na ostatních školách	0,1	27 533
2355 Lektori a učitelé umění na ostatních školách	0,1	27 605
2359 Specialisté,odborní pracovníci v obl.výchovy,vzdělávání j.n.	0,8	24 268
2411 Specialisté v oblasti účetnictví	0,2	28 637
2422 Specialisté v oblasti strategie a politiky organizací	0,6	29 550
2522 Systémoví administrátoři, správci počítačových sítí	0,1	25 715
2612 Soudci a příbuzní pracovníci	0,1	27 330
2619 Specialisté v oblasti práva a příbuzných oblastech j.n.	0,1	31 773
2621 Specialisté archiváři,kurátoři a správci památkových objektů	0,1	22 486
2634 Psychologové	0,1	27 890
2635 Specialisté v oblasti sociální práce	0,3	26 476
3112 Stavební technici	0,1	27 146
3119 Technici v ostatních průmyslových oborech	0,1	25 407
3212 Odborní laboranti, laboratorní asistenti v obl.zdravotnictví	0,2	22 918
3221 Všeobecné sestry bez specializace	0,6	28 910
3255 Odborní pracovníci v oblasti rehabilitace	0,0	24 752
3256 Zdravotničtí asistenti (praktické sestry)	0,0	20 206
3313 Odborní pracovníci účetnictví, ekonomiky, personalistiky	1,1	25 244
3333 Odborní pracovníci úřadů práce a pracovních agentur	0,2	22 744
3341 Vedoucí v oblasti administrativních agend	0,2	39 022
3342 Odborní administrativní pracovníci v právní oblasti	0,2	24 868
3343 Odborní pracovníci v administrativě a správě organizace	1,7	23 631
3352 Pracovníci veřejné správy v oblasti daní	0,7	24 607
3353 Pracovníci veřejné správy v oblasti sociálních, jiných dávek	0,5	22 651
3354 Pracovníci veřejné správy vydávající různá povolení	0,1	25 030

Hrubý měsíční plat podle podskupin zaměstnání CZ-ISCO

Ústecký kraj

diferenciace hrubého měsíčního platu				hrubý měsíční plat				placená doba
1. decil	1. kvartil	3. kvartil	9. decil	průměr	z toho			
Kč/měs	Kč/měs	Kč/měs	Kč/měs	Kč/měs	odměny	příplatky	náhrady	hod/měs
					%	%	%	
32 488	36 258	55 721	68 230	47 407	8,6	29,6	10,3	173,4
29 253	41 096	68 834	79 460	54 283	15,8	30,6	11,0	174,5
27 734	33 442	56 989	70 893	46 473	20,1	25,0	9,7	174,2
27 219	29 291	44 001	50 689	37 075	12,0	21,4	10,9	177,4
26 467	31 636	50 947	64 456	43 719	16,2	25,5	10,1	174,6
29 322	32 145	39 143	42 691	35 814	9,9	19,7	16,6	173,9
26 442	27 497	43 608	47 572	35 804	13,0	24,0	11,1	174,6
27 662	30 190	49 339	55 764	40 134	12,8	22,7	12,1	176,7
34 644	39 391	52 026	58 930	46 225	12,0	23,8	17,1	174,2
30 851	33 071	45 700	63 000	41 498	7,4	27,2	11,0	166,9
22 263	24 552	30 884	34 203	27 767	9,7	12,2	10,3	174,5
18 847	22 381	27 893	30 484	25 161	6,2	11,8	10,5	174,2
26 124	30 153	44 494	60 053	39 868	7,7	14,2	11,6	177,5
40 909	48 075	77 274	89 670	63 316	6,2	26,8	9,3	183,0
21 747	24 708	30 805	33 152	27 841	3,7	15,3	10,9	167,7
23 418	24 921	30 130	33 244	28 019	7,3	7,4	17,4	174,5
24 058	25 800	30 418	33 277	28 476	7,2	7,5	17,9	174,4
24 712	26 309	29 864	31 630	28 170	7,2	5,6	17,7	174,2
21 057	22 486	25 059	27 207	24 010	6,3	3,3	16,7	174,2
23 944	26 080	29 351	31 096	27 807	7,7	3,5	17,6	174,1
23 725	25 252	29 193	32 711	27 768	7,1	4,3	17,7	175,1
19 806	22 194	26 878	30 404	24 803	6,4	6,5	17,4	174,1
22 628	24 921	32 073	36 663	29 704	11,1	17,2	10,0	174,2
20 892	24 297	34 932	41 065	30 489	9,8	17,6	10,3	174,5
20 927	23 774	28 928	33 317	26 371	9,3	13,0	10,1	175,4
22 876	24 641	29 185	31 339	26 992	15,1	6,8	10,9	174,0
23 744	28 049	38 258	43 189	33 428	11,1	16,8	10,5	174,5
19 700	20 785	25 743	29 109	23 874	5,8	12,2	9,3	175,0
22 364	24 552	32 708	36 228	29 269	4,9	12,6	17,0	174,0
18 730	21 588	29 538	32 414	25 917	7,1	15,4	10,4	174,8
20 957	23 389	30 088	32 911	27 071	7,6	16,2	9,9	174,1
19 040	21 087	29 741	35 315	26 534	8,9	16,0	9,9	174,2
19 946	21 047	25 647	28 189	23 622	4,1	5,9	10,4	175,4
23 239	25 729	31 543	34 357	29 088	4,8	16,1	10,8	172,1
20 225	21 783	26 452	28 826	24 618	7,2	8,6	11,1	174,6
16 254	18 319	23 499	28 467	21 650	4,9	15,6	11,0	169,1
19 570	22 103	29 107	33 501	26 148	10,2	14,1	10,1	174,3
18 901	20 964	24 021	25 811	22 571	5,6	11,1	11,3	178,0
24 621	30 155	48 301	63 923	42 097	15,2	25,1	10,5	174,0
18 874	22 571	28 007	31 631	25 475	12,7	9,6	11,5	174,5
17 979	20 336	27 088	31 039	24 245	7,2	13,0	10,5	174,1
19 738	22 191	26 995	30 422	24 870	3,0	13,4	9,8	174,4
17 587	20 357	24 454	26 448	22 550	6,7	10,5	11,2	177,6
19 066	22 828	28 545	30 588	25 050	5,4	13,0	10,5	174,4

Hrubý měsíční plat podle podskupin zaměstnání CZ-ISCO

podskupina zaměstnání / kategorie zaměstnání CZ-ISCO	Ústecký kraj	
	počet zaměstnanců přepočtený podle placených měsíců	hrubý měsíční plat
	tis. osob	medián Kč/měs
3355 Policejní inspektoři, komisaři a radové Policie ČR	3,2	31 866
3359 Pracovníci veřejné správy v oblasti státních regulací j.n.	0,1	24 487
3412 Odborní pracovníci v oblasti sociální práce	0,9	20 483
3511 Technici provozu ICT, technici programátoři	0,1	24 242
4110 Všeobecní administrativní pracovníci	0,4	20 786
4120 Sekretáři (všeobecní)	0,2	22 605
4131 Pracovníci pro zpracování textů, písaři	0,2	17 738
4226 Recepční (kr.recepčních v hotelích, ubytovacích zařízeních)	0,0	17 886
4311 Úředníci v oblasti účetnictví	0,2	23 832
4312 Úředníci v oblasti statistiky, finančnictví a pojišřovnictví	0,3	20 102
4321 Úředníci ve skladech	0,0	17 722
4323 Pracovníci v dopravě a přepravě	0,1	24 875
4411 Knihovníci	0,3	20 656
4415 Pracovníci evidence dat a archivů	0,1	20 743
4416 Personální referenti	0,1	23 898
4419 Úředníci j.n.	0,7	26 321
5120 Kuchaři (kromě šéfkuchařů), pomocní kuchaři	1,6	14 556
5151 Vedoucí provozu stravovacích, ubytovacích a dalších zařízení	0,3	20 779
5153 Správci objektů	0,8	15 604
5164 Chovatelé,ošetrovatelé zvířat v zařiz.pro chov,příbuz.prac.	0,1	17 624
5230 Pokladníci a prodavači vstupenek a jízdenek	0,1	18 724
5312 Asistenti pedagogů	0,4	17 237
5321 Ošetrovatelé a prac. sociálních služeb v obl. pobytové péče	1,6	17 358
5322 Ošetrovatelé a prac.soc.služeb v obl.ambul. služeb,dom. péče	0,1	15 036
5329 Pracovníci osobní péče ve zdravotní a sociální oblasti j.n.	0,7	17 422
5411 Příslušníci HZS ČR,hasiči ostatních jednotek požární ochrany	0,6	30 747
5412 Policisté	0,8	27 057
5414 Pracovníci ostrahy a bezpečnostních agentur	0,3	13 909
6113 Zahradníci a pěstitelé v zahradnických školkách	0,1	14 699
7112 Zedníci, kamnáři, dlaždiči a montéři suchých staveb	0,0	17 062
7119 Ostatní řemeslníci, kvalifikovaní prac.hl. stavební výroby	0,0	19 150
7222 Nástrojaři a příbuzní pracovníci	0,1	19 490
7231 Mechanici a opraváři motorových vozidel	0,1	19 598
7411 Stavební a provozní elektrikáři	0,0	20 556
7412 Elektromechanici	0,0	19 121
8157 Obsluha strojů v prádelnách a čistírnách	0,1	13 686
8322 Řidiči osobních a malých dodávkových automobilů, taxikáři	0,2	19 674
8332 Řidiči nákladních automobilů, tahačů a speciálních vozidel	0,5	22 671
9112 Uklízeči a pomocníci v hotelích,admin.,průmysl.a j.objektech	2,4	12 289
9121 Pracovníci pro ruční praní a žehlení	0,1	14 058
9333 Pomocní manipulační pracovníci (kromě výroby)	0,1	11 149
9412 Pomocníci v kuchyni	0,1	12 706
9613 Uklízeči veřejných prostranství,čističi kanalizací	1,8	9 605
9622 Pomocní pracovníci údržby budov	0,1	15 050

Hrubý měsíční plat podle podskupin zaměstnání CZ-ISCO

Ústecký kraj

diferenciace hrubého měsíčního platu				hrubý měsíční plat				placená doba
1. decil	1. kvartil	3. kvartil	9. decil	průměr	z toho			
Kč/měs	Kč/měs	Kč/měs	Kč/měs	Kč/měs	odměny	příplatky	náhrady	hod/měs
					%	%	%	
25 181	28 321	35 845	40 973	32 529	1,4	19,5	13,4	168,0
19 103	22 044	27 608	33 411	25 239	9,3	11,2	10,6	175,2
14 549	16 879	24 738	28 461	21 156	6,9	15,4	11,0	173,7
17 841	21 150	25 996	29 798	24 047	5,9	15,9	9,9	172,7
14 931	17 459	24 234	28 480	21 147	8,6	11,4	10,2	174,0
16 294	18 951	25 135	28 005	22 237	9,6	13,4	10,2	174,3
14 980	16 282	19 876	22 675	18 514	13,5	5,9	10,6	174,1
13 029	14 776	21 812	24 101	18 368	4,2	20,0	9,3	187,1
18 709	21 128	27 296	31 921	24 457	9,0	14,0	9,9	174,1
16 092	18 189	21 689	22 813	19 948	7,8	5,5	10,8	174,1
14 051	15 608	20 575	23 044	18 136	9,2	9,9	10,1	174,0
19 618	22 224	27 203	29 709	24 947	9,0	14,0	10,3	176,0
15 889	17 823	23 222	27 113	21 057	6,4	11,6	10,2	175,1
16 374	18 282	24 398	27 283	21 462	8,4	9,6	10,6	174,3
18 861	21 771	27 658	30 369	24 732	10,5	14,0	10,8	174,6
18 707	22 110	30 135	34 780	26 817	8,3	15,9	10,4	174,8
12 199	13 163	16 632	19 278	15 245	7,2	8,1	9,9	175,1
14 345	17 859	23 163	26 471	20 650	8,4	13,9	10,0	174,6
12 071	13 257	18 223	21 698	16 320	9,0	9,4	10,0	174,8
13 834	15 379	20 016	23 428	18 245	4,1	21,0	9,3	172,7
12 970	14 786	22 564	24 985	18 872	7,9	13,4	10,4	173,8
13 182	14 876	19 349	21 888	17 353	7,0	10,0	15,5	174,2
13 620	15 494	19 537	22 514	17 844	7,0	18,1	11,0	171,6
12 470	13 939	17 773	18 645	15 768	5,8	9,0	10,4	176,1
12 933	14 488	24 601	28 623	19 181	3,0	20,5	11,2	170,5
25 920	28 161	36 235	41 713	32 495	6,1	23,2	11,6	163,3
21 058	24 138	30 771	34 252	27 713	5,5	29,5	10,2	170,4
11 116	12 387	15 652	17 669	14 363	4,2	16,5	9,6	170,5
11 623	12 688	17 170	19 361	14 908	11,0	8,0	10,0	175,6
13 477	15 884	18 593	20 549	17 144	6,2	11,1	9,8	174,7
14 127	16 584	21 630	24 984	19 438	6,4	16,5	9,8	174,2
14 439	16 712	22 238	25 278	19 704	8,0	15,8	9,7	177,4
16 595	18 610	20 671	24 109	20 083	7,6	13,7	9,5	176,0
17 611	18 943	22 355	24 979	20 800	5,3	18,6	10,1	173,2
16 415	17 765	20 898	21 872	19 206	6,9	11,0	9,7	177,6
11 739	13 028	14 462	14 982	13 649	6,3	10,9	9,7	172,9
14 705	16 515	22 144	24 288	19 761	7,4	14,6	9,4	180,1
17 230	20 077	24 098	25 482	22 006	8,7	19,9	9,2	180,0
10 299	11 378	13 418	14 769	12 512	7,3	6,0	9,8	174,3
11 384	12 488	15 219	17 747	14 238	9,8	9,5	9,8	174,4
8 738	10 032	14 414	16 481	12 171	4,6	9,4	9,5	173,0
11 167	12 068	14 413	16 142	13 233	9,2	3,7	9,6	174,2
8 540	8 752	11 793	14 853	10 853	5,0	5,9	9,6	174,0
8 606	9 631	17 808	20 230	14 399	5,6	10,3	8,6	177,4

Základní informace o měsíční odpracované a neodpracované době

Ústecký kraj

Průměrná měsíční odpracovaná doba 143,0 hod/měs

z toho přesčas 1,0 hod/měs

Diferenciace

1. decil - 10 % měsíčních odpracovaných dob menších než 128,0 hod/měs

1. kvartil - 25 % měsíčních odpracovaných dob menších než 136,9 hod/měs

Medián - 50 % měsíčních odpracovaných dob menších než 146,6 hod/měs

3. kvartil - 25 % měsíčních odpracovaných dob větších než 151,3 hod/měs

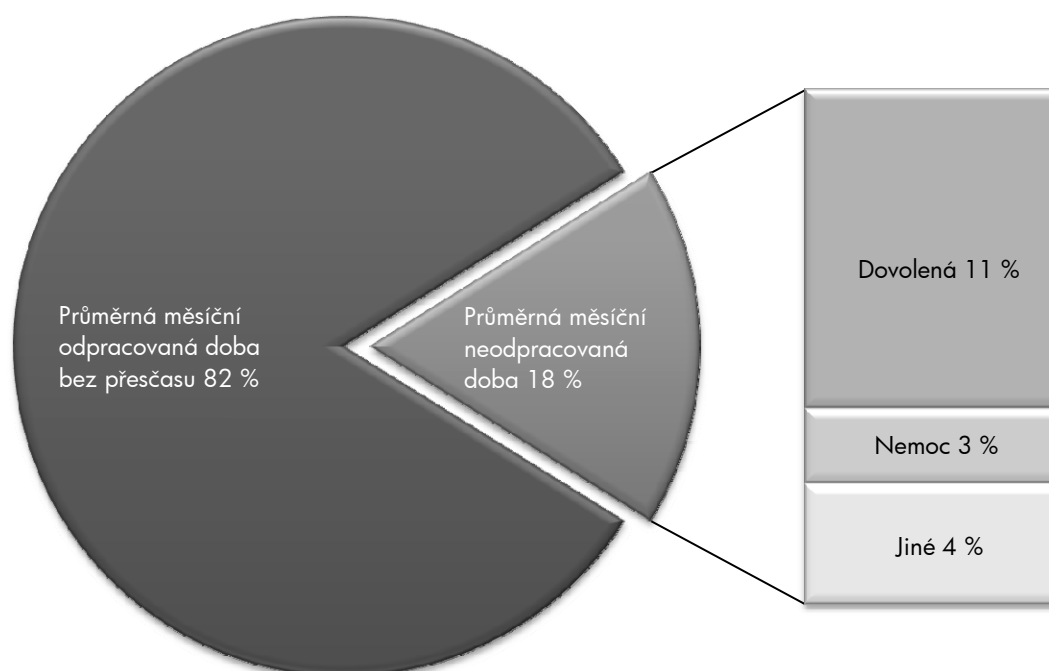
9. decil - 10 % měsíčních odpracovaných dob větších než 156,3 hod/měs

Průměrná měsíční neodpracovaná doba 30,6 hod/měs

z toho dovolená 18,9 hod/měs

z toho nemoc 4,5 hod/měs

Struktura fondu pracovní doby



**Měsíční odpracovaná a neodpracovaná doba
podle podskupin zaměstnání CZ-ISCO**

Ústecký kraj						
podskupina zaměstnání/ kategorie zaměstnání CZ-ISCO	počet zaměstnanců přepočtený podle evid.	odpracovaná doba		neodpracovaná doba		
		celkem	z toho přesčas	celkem	z toho	
		tis. osob	hod/měs	hod/měs	hod/měs	dovolená
1112 Nejvyšší státní úředníci	0,1	148,3	0,5	25,1	16,5	1,6
1211 Řídící pracovníci v oblasti financí (kr.fin.,pojišť.služeb)	0,1	149,5	0,0	24,7	16,2	2,5
1219 Ostatní řídicí pracovníci správy podniku a pod. činností	0,1	150,4	0,6	24,3	16,6	1,4
1341 Řídící pracovníci v oblasti péče o děti	0,3	137,3	0,1	36,5	26,5	3,1
1344 Řídící pracovníci v sociální oblasti (kromě péče o seniory)	0,1	149,8	1,2	26,9	18,7	1,8
1345 Řídící pracovníci v oblasti vzdělávání	0,6	138,3	0,3	35,9	26,7	0,7
1349 Řídící pracovníci knihoven, muzeí, práva a bezpečnosti	0,3	143,1	1,3	23,9	18,0	1,2
2133 Specialisté ochrany životního prostředí (kr.přům.ekologie)	0,1	145,1	0,0	29,2	16,8	4,9
2211 Praktičtí lékaři	0,1	147,4	3,5	30,0	17,0	2,8
2212 Lékaři specialisté	0,2	158,6	9,2	23,9	14,4	3,2
2221 Všeobecné sestry se specializací	0,6	141,6	1,5	26,1	15,9	4,0
2320 Učitelé odborných předmětů, praktického vyučování, lektori	1,1	134,7	0,2	39,8	26,6	3,2
2330 Učitelé SŠ (kr.odborných předmětů), konzervatořích, 2.st.ZŠ	3,2	134,1	0,3	40,3	26,3	3,0
2341 Učitelé na 1. stupni ZŠ	1,8	134,3	0,2	40,0	26,4	2,9
2342 Učitelé v oblasti předškolní výchovy	1,6	135,4	0,0	38,8	26,5	4,5
2354 Lektori a učitelé hudby na ostatních školách	0,1	135,4	0,0	38,8	26,2	1,7
2355 Lektori a učitelé umění na ostatních školách	0,1	137,9	0,5	37,2	26,6	3,0
2359 Specialisté,odborní pracovníci v obl.výchovy,vzdělávání j.n.	0,8	134,4	0,1	39,7	26,0	3,2
2411 Specialisté v oblasti účetnictví	0,2	147,5	0,3	26,6	16,1	4,0
2422 Specialisté v oblasti strategie a politiky organizací	0,6	147,4	0,3	27,1	14,4	3,2
2522 Systémoví administrátoři, správci počítačových sítí	0,1	151,2	0,5	24,3	16,7	0,9
2612 Soudci a příbuzní pracovníci	0,1	146,1	0,0	27,8	16,9	3,1
2619 Specialisté v oblasti práva a příbuzných oblastech j.n.	0,1	146,3	0,1	28,3	16,3	3,7
2621 Specialisté archiváři,kurátoři a správci památkových objektů	0,1	149,5	0,1	25,5	16,0	2,8
2634 Psychologové	0,1	132,7	0,2	41,3	22,8	4,8
2635 Specialisté v oblasti sociální práce	0,3	146,1	0,5	28,7	16,2	4,5
3112 Stavební technici	0,1	146,2	0,1	27,9	16,0	5,0
3119 Technici v ostatních průmyslových oborech	0,1	147,1	0,1	27,1	16,1	4,8
3212 Odborní laboranti, laboratorní asistenti v obl.zdravotnictví	0,2	146,5	1,3	28,9	17,9	4,0
3221 Všeobecné sestry bez specializace	0,7	144,0	0,8	28,1	17,3	6,0
3313 Odborní pracovníci účetnictví, ekonomiky, personalistiky	1,1	148,0	0,3	26,4	16,2	3,2
3333 Odborní pracovníci úřadů práce a pracovních agentur	0,2	150,0	1,6	27,9	16,9	4,4
3341 Vedoucí v oblasti administrativních agend	0,2	145,7	0,2	28,4	16,7	4,7
3342 Odborní administrativní pracovníci v právní oblasti	0,2	144,2	0,2	30,3	17,0	5,0
3343 Odborní pracovníci v administrativě a správě organizace	1,7	146,2	0,3	27,9	16,5	3,4
3352 Pracovníci veřejné správy v oblasti daní	0,8	145,8	0,3	28,5	16,3	4,8
3353 Pracovníci veřejné správy v oblasti sociálních, jiných dávek	0,5	148,2	1,9	29,3	16,6	5,4
3354 Pracovníci veřejné správy vydávající různá povolení	0,1	144,3	0,2	30,1	16,2	6,2
3355 Policejní inspektoři, komisaři a radové Policie ČR	3,2	141,0	3,9	27,2	18,6	3,4
3359 Pracovníci veřejné správy v oblasti státních regulací j.n.	0,1	146,0	0,4	29,2	16,5	5,4
3412 Odborní pracovníci v oblasti sociální práce	1,0	143,1	0,5	30,6	16,5	5,3
3511 Technici provozu ICT, technici programátoři	0,1	149,3	0,3	23,5	16,8	0,4
4110 Všeobecní administrativní pracovníci	0,4	146,6	0,2	27,4	16,3	4,6
4120 Sekretáři (všeobecní)	0,2	146,8	0,4	27,5	16,3	3,5

**Měsíční odpracovaná a neodpracovaná doba
podle podskupin zaměstnání CZ-ISCO**

Ústecký kraj						
podskupina zaměstnání/ kategorie zaměstnání CZ-ISCO	počet zaměstnanců přepočtený podle evid. tis. osob	odpracovaná doba		neodpracovaná doba		
		celkem hod/měs	z toho přesčas hod/měs	celkem hod/měs	z toho	
					dovolená	nemoc
4131 Pracovníci pro zpracování textů, písaři	0,2	142,5	0,3	31,6	17,0	8,2
4311 Úředníci v oblasti účetnictví	0,2	148,6	0,3	25,5	15,9	3,5
4312 Úředníci v oblasti statistiky, finančnictví a pojišťovnictví	0,3	142,5	0,0	31,6	16,2	7,1
4323 Pracovníci v dopravě a přepravě	0,1	147,4	2,4	28,5	16,7	4,6
4411 Knihovníci	0,3	146,9	0,6	28,1	16,9	4,4
4415 Pracovníci evidence dat a archivů	0,1	144,9	0,3	29,4	17,2	5,5
4416 Personální referenti	0,1	145,1	0,7	29,5	17,1	4,7
4419 Úředníci j.n.	0,7	146,3	0,4	28,4	16,7	4,1
5120 Kuchaři (kromě šéfkuchařů), pomocní kuchaři	1,7	147,0	0,3	28,1	16,5	6,2
5151 Vedoucí provozu stravovacích, ubytovacích a dalších zařízení	0,4	148,2	0,5	26,4	16,6	4,3
5153 Správci objektů	0,8	148,3	0,6	26,6	16,8	4,0
5164 Chovatelé, ošetřovatelé zvířat v zařiz.pro chov,příbuz.prac.	0,1	150,7	1,2	22,0	15,5	3,1
5230 Pokladníci a prodavači vstupenek a jízdenek	0,1	147,5	1,1	26,3	16,7	3,8
5312 Asistenti pedagogů	0,4	136,7	0,3	37,6	23,3	5,1
5321 Ošetřovatelé a prac. sociálních služeb v obl. pobytové péče	1,7	142,9	0,4	28,7	16,7	8,1
5322 Ošetřovatelé a prac.soc.slужeb v obl.ambul. služeb,dom. péče	0,1	146,7	1,0	29,3	17,2	7,2
5329 Pracovníci osobní péče ve zdravotní a sociální oblasti j.n.	0,7	146,3	4,2	24,0	14,5	4,7
5411 Příslušníci HZS ČR,hasiči ostatních jednotek požární ochrany	0,6	141,5	1,1	21,7	18,4	0,1
5412 Policisté	0,8	144,6	3,5	25,7	15,3	4,5
5414 Pracovníci ostrahy a bezpečnostních agentur	0,3	145,2	1,3	25,2	15,5	5,4
6113 Zahradníci a pěstitelé v zahradnických školkách	0,1	149,0	2,5	26,4	15,9	7,1
7222 Nástrojář a příbuzní pracovníci	0,1	150,1	3,1	27,3	16,4	4,3
7231 Mechanici a opraváři motorových vozidel	0,1	149,4	2,2	26,5	16,4	4,2
8157 Obsluha strojů v prádelnách a čistírnách	0,1	144,5	0,1	28,5	15,0	8,7
8322 Řidiči osobních a malých dodávkových automobilů, taxikáři	0,2	153,3	6,5	26,8	16,3	4,8
8332 Řidiči nákladních automobilů, tahačů a speciálních vozidel	0,5	153,0	7,5	26,6	16,7	4,7
9112 Uklízeči a pomocníci v hotelích,admin.,průmysl.a j.objektech	2,5	145,2	0,3	29,1	15,9	7,5
9121 Pracovníci pro ruční praní a žehlení	0,1	146,7	0,1	27,7	15,4	6,2
9333 Pomocní manipulační pracovníci (kromě výroby)	0,1	147,5	0,3	25,5	14,8	5,6
9412 Pomocníci v kuchyni	0,1	143,8	0,2	30,4	15,8	8,8
9613 Uklízeči veřejných prostranství,čističi kanalizací	1,9	145,2	0,6	28,9	15,3	7,8
9622 Pomocní pracovníci údržby budov	0,1	151,2	1,5	26,1	13,9	5,4

Základní informace o hodinovém výděлку

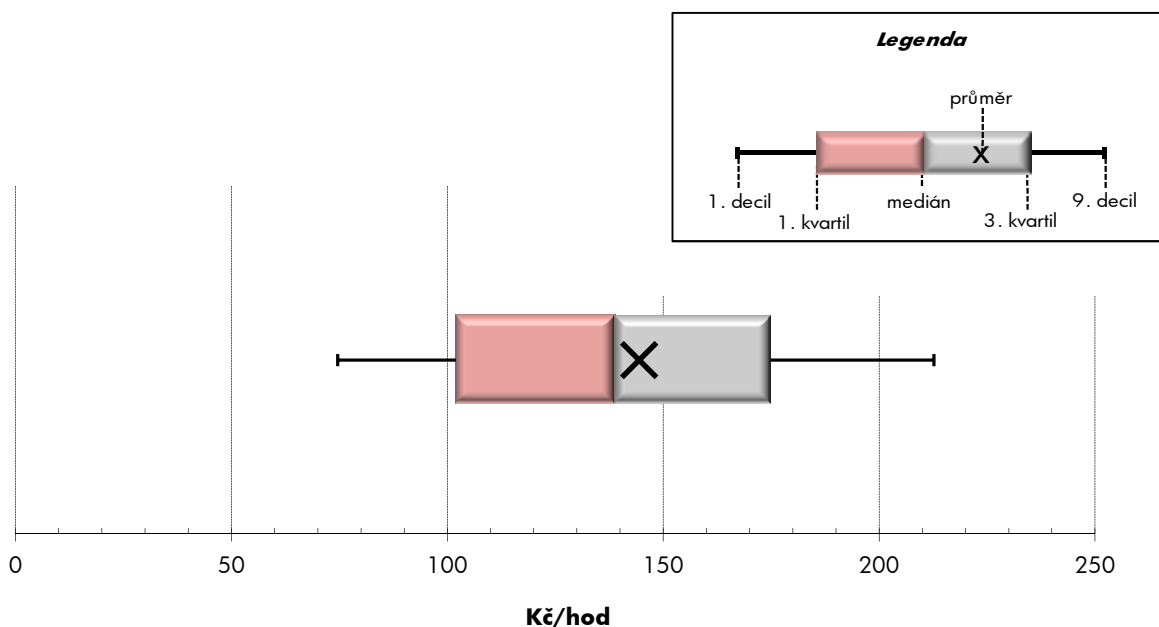
Ústecký kraj

Medián hodinového výděлку	138,7 Kč/hod
Index mediánu hodinového výděлку vůči 4. čtvrtletí 2013	102,3 %

Diferenciace

1. decil - 10 % hodinových výdělků menších než	74,6 Kč/hod
1. kvartil - 25 % hodinových výdělků menších než	102,0 Kč/hod
Medián - 50 % hodinových výdělků menších než	138,7 Kč/hod
3. kvartil - 25 % hodinových výdělků větších než	174,9 Kč/hod
9. decil - 10 % hodinových výdělků větších než	212,7 Kč/hod

Průměr hodinového výděлку	144,4 Kč/hod
--	---------------------



Hodinový výdělek se zjišťuje jako průměrný hodinový výdělek definovaný v § 351 až § 362 zákona č. 262/2006 Sb., zákoníku práce, ve znění pozdějších předpisů.

Hodinový výdělek podle pohlaví a věku

Ústecký kraj

pohlaví/ věková skupina	počet zaměstnanců přepočtený podle placených měsíců	medián hodinového výdělku	diferenciace hodinového výdělku		průměr hodinového výdělku
			1. decil	9. decil	
	tis. osob	Kč/hod	Kč/hod	Kč/hod	Kč/hod
CELKEM - platová sféra	47,6	138,7	74,6	212,7	144,4
do 20 let	0,1	66,3	50,5	108,4	73,8
20 - 29 let	5,0	114,2	65,3	165,2	115,6
30 - 39 let	11,1	137,4	77,6	199,8	140,3
40 - 49 let	14,9	145,0	78,3	219,2	150,3
50 - 59 let	13,1	143,6	74,1	225,7	150,1
60 a více let	3,5	144,0	72,4	235,9	153,4
MUŽI	15,7	149,1	73,1	230,6	154,1
do 20 let	0,1	60,4	48,5	108,4	68,3
20 - 29 let	2,2	117,8	58,8	166,5	116,5
30 - 39 let	4,4	156,1	89,2	212,2	155,3
40 - 49 let	4,1	167,0	89,0	250,4	171,0
50 - 59 let	3,4	146,4	66,4	253,7	157,3
60 a více let	1,6	136,7	69,5	255,8	153,4
ŽENY	31,8	134,8	75,0	203,5	139,6
do 20 let	0,0	85,6	50,6	113,9	81,4
20 - 29 let	2,8	111,9	70,5	163,5	115,0
30 - 39 let	6,6	127,0	74,0	187,5	130,2
40 - 49 let	10,7	138,4	76,8	205,2	142,4
50 - 59 let	9,7	142,6	75,6	218,2	147,5
60 a více let	1,9	148,0	74,2	225,6	153,3

Hodinový výdělek podle podskupin zaměstnání CZ-ISCO

Ústecký kraj					
podskupina zaměstnání/ zaměstnání CZ-ISCO	počet zaměstnanců přepočtený podle placených měsíců	medián hodinového výdělku	diferenciace hodinového výdělku		průměr hodinového výdělku
			1. decil	9. decil	
	tis. osob	Kč/hod	Kč/hod	Kč/hod	Kč/hod
1112 Nejvyšší státní úředníci	0,1	263,3	201,6	418,8	290,2
1120 Nejvyšší představitelé společností (kromě polit.,záj.m.org.)	0,1	288,1	164,3	498,3	305,8
1211 Řídící pracovníci v oblasti financí (kr.fin.,pojišť.slужeb)	0,1	266,6	157,6	388,6	279,3
1212 Řídící pracovníci v oblasti lidských zdrojů	0,0	175,7	142,0	279,7	196,8
1219 Ostatní řídicí pracovníci správy podniku a pod. činností	0,1	226,7	156,5	364,2	248,4
1341 Řídící pracovníci v oblasti péče o děti	0,3	220,1	175,9	266,4	222,7
1343 Řídící pracovníci v oblasti péče o seniory	0,0	200,8	160,2	273,1	209,6
1344 Řídící pracovníci v sociální oblasti (kromě péče o seniory)	0,1	196,5	142,8	340,3	227,0
1345 Řídící pracovníci v oblasti vzdělávání	0,7	286,9	211,0	391,2	296,7
1349 Řídící pracovníci knihoven, muzeí, práva a bezpečnosti	0,3	212,4	171,3	358,3	239,7
2132 Specialisté v zemědělství, lesnictví, rybářství a vod.hosp.	0,1	177,3	123,2	223,6	174,7
2133 Specialisté ochrany životního prostředí (kr.prům.ekologie)	0,1	144,9	108,6	184,4	145,9
2211 Praktičtí lékaři	0,1	220,0	160,2	339,5	234,4
2212 Lékaři specialisté	0,2	336,0	217,0	465,9	339,5
2221 Všeobecné sestry se specializací	0,6	169,1	128,4	207,3	169,9
2320 Učitelé odborných předmětů, praktického vyučování, lektori	1,2	159,1	130,5	222,1	170,3
2330 Učitelé SŠ (kr.odborných předmětů), konzervatořích, 2.st.ZŠ	3,4	170,4	137,5	219,2	176,5
2341 Učitelé na 1. stupni ZŠ	1,9	173,0	139,6	210,8	175,4
2342 Učitelé v oblasti předškolní výchovy	1,6	138,7	120,1	173,8	144,0
2354 Lektori a učitelé hudby na ostatních školách	0,2	163,1	132,3	198,5	165,9
2355 Lektori a učitelé umění na ostatních školách	0,2	161,5	130,5	200,8	166,0
2359 Specialisté,odborní pracovníci v obl.výchovy,vzdělávání j.n.	0,9	147,2	116,8	192,6	152,0
2411 Specialisté v oblasti účetnictví	0,2	161,6	123,4	217,9	166,3
2422 Specialisté v oblasti strategie a politiky organizací	0,6	170,2	118,9	237,0	176,6
2522 Systémoví administrátoři, správci počítačových sítí	0,1	141,4	114,2	187,1	145,3
2612 Soudci a příbuzní pracovníci	0,1	153,0	124,8	169,7	148,6
2619 Specialisté v oblasti práva a příbuzných oblastech j.n.	0,1	187,7	118,4	261,9	194,6
2621 Specialisté archiváři,kurátoři a správci památkových objektů	0,1	141,1	118,4	191,5	148,2
2634 Psychologové	0,1	170,4	136,5	217,2	176,0
2635 Specialisté v oblasti sociální práce	0,3	138,9	98,3	177,8	140,3
3112 Stavební technici	0,1	146,3	116,3	177,5	148,3
3119 Technici v ostatních průmyslových oborech	0,1	150,3	115,5	202,2	156,9
3212 Odborní laboranti, laboratorní asistenti v obl.zdravotnictví	0,2	134,4	118,6	174,2	142,7
3221 Všeobecné sestry bez specializace	0,7	174,1	131,4	206,3	172,4
3255 Odborní pracovníci v oblasti rehabilitace	0,0	147,1	108,2	171,8	142,9
3256 Zdravotničtí asistenti (praktické sestry)	0,0	130,6	97,1	175,9	132,2
3313 Odborní pracovníci účetnictví, ekonomiky, personalistiky	1,2	144,1	110,4	209,2	154,1
3333 Odborní pracovníci úřadů práce a pracovních agentur	0,2	120,0	101,4	136,3	119,1
3341 Vedoucí v oblasti administrativních agend	0,2	203,5	129,3	388,4	233,3
3342 Odborní administrativní pracovníci v právní oblasti	0,2	134,3	104,7	171,4	138,2
3343 Odborní pracovníci v administrativě a správě organizace	1,8	134,7	105,3	182,7	140,6
3352 Pracovníci veřejné správy v oblasti daní	0,7	146,4	114,6	186,5	150,0
3353 Pracovníci veřejné správy v oblasti sociálních, jiných dávek	0,5	118,2	86,6	139,4	116,9
3354 Pracovníci veřejné správy vydávající různá povolení	0,1	143,0	110,6	174,2	142,7

Hodinový výdělek podle podskupin zaměstnání CZ-ISCO

podskupina zaměstnání/ zaměstnání CZ-ISCO	Ústecký kraj				
	počet zaměstnanců přepočtený podle placených měsíců	medián hodinového výdělku	diferenciace hodinového výdělku		průměr hodinového výdělku
			1. decil	9. decil	
	tis. osob	Kč/hod	Kč/hod	Kč/hod	Kč/hod
3355 Policejní inspektori, komisaři a radové Policie ČR	3,2	191,8	147,9	247,8	194,3
3359 Pracovníci veřejné správy v oblasti státních regulací j.n.	0,1	137,1	119,3	191,9	146,2
3412 Odborní pracovníci v oblasti sociální práce	1,0	118,1	87,1	161,4	122,2
3511 Technici provozu ICT, technici programátoři	0,1	143,5	103,8	179,1	142,5
4110 Všeobecní administrativní pracovníci	0,5	119,1	83,6	177,3	127,0
4120 Sekretáři (všeobecní)	0,2	124,8	89,2	159,8	127,7
4131 Pracovníci pro zpracování textů, písaři	0,2	101,6	84,4	135,9	106,9
4226 Recepční (kr.recepčních v hotelích, ubytovacích zařízeních)	0,1	95,9	67,6	134,5	98,8
4311 Úředníci v oblasti účetnictví	0,2	136,6	103,1	197,7	145,1
4312 Úředníci v oblasti statistiky, finančnictví a pojišťovnictví	0,3	108,5	80,2	126,5	105,9
4321 Úředníci ve skladech	0,0	108,7	81,5	136,6	110,0
4323 Pracovníci v dopravě a přepravě	0,1	133,3	104,9	167,1	135,6
4411 Knihovníci	0,3	116,9	87,4	154,3	120,6
4415 Pracovníci evidence dat a archivů	0,1	120,8	97,3	155,8	123,9
4416 Personální referenti	0,1	143,6	102,2	190,5	145,6
4419 Úředníci j.n.	0,7	143,6	106,1	199,2	148,3
5120 Kuchaři (kromě šéfkuchařů), pomocní kuchaři	1,8	90,7	72,2	118,9	93,8
5151 Vedoucí provozu stravovacích, ubytovacích a dalších zařízení	0,4	123,0	84,8	169,1	125,7
5153 Správci objektů	0,9	97,3	70,9	139,3	101,6
5164 Chovatelé, ošetřovatelé zvířat v zaříz.pro chov,příbuz.prac.	0,1	103,3	71,0	138,4	104,5
5230 Pokladníci a prodavači vstupenek a jízdenek	0,1	106,9	75,8	141,2	108,1
5312 Asistenti pedagogů	0,6	104,5	78,7	140,6	108,2
5321 Ošetřovatelé a prac. sociálních služeb v obl. pobytové péče	1,7	103,4	75,7	133,3	104,7
5322 Ošetřovatelé a prac.soc.slужeb v obl.ambul. služeb,dom. péče	0,1	87,6	72,4	100,0	88,7
5329 Pracovníci osobní péče ve zdravotní a sociální oblasti j.n.	0,7	111,8	77,0	152,2	113,3
5411 Příslušníci HZS ČR,hasiči ostatních jednotek požární ochrany	0,6	178,0	148,6	248,2	189,7
5412 Policisté	0,8	155,8	118,8	196,1	158,3
5414 Pracovníci ostrahy a bezpečnostních agentur	0,3	81,9	64,8	105,5	85,5
6113 Zahradníci a pěstitelé v zahradnických školkách	0,1	87,9	70,2	119,6	92,5
7112 Zedníci, kamnáři, dlaždiči a montéři suchých staveb	0,0	94,7	73,8	120,4	98,2
7119 Ostatní řemeslníci, kvalifikovaní prac.hl. stavební výroby	0,0	107,7	78,5	129,3	107,5
7222 Nástrojaři a příbuzní pracovníci	0,1	107,5	76,6	141,1	110,1
7231 Mechanici a opraváři motorových vozidel	0,1	111,1	91,3	126,3	111,5
7411 Stavební a provozní elektrikáři	0,0	115,2	91,9	147,2	117,3
7412 Elektromechanici	0,0	110,3	96,5	122,4	110,9
8157 Obsluha strojů v prádelnách a čistírnách	0,1	80,3	69,2	93,5	81,5
8322 Řidiči osobních a malých dodávkových automobilů, taxikáři	0,2	111,4	80,6	133,5	110,3
8332 Řidiči nákladních automobilů, tahačů a speciálních vozidel	0,5	103,0	86,9	118,6	103,7
9112 Uklízeči a pomocníci v hotelích,admin.,průmysl.a j.objektech	2,7	73,8	58,0	97,0	76,3
9121 Pracovníci pro ruční praní a žehlení	0,1	82,6	64,9	114,4	84,6
9412 Pomocníci v kuchyni	0,1	75,7	61,0	115,4	79,8



Dodatek

Technický popis šetření

Dodatek - Technický popis šetření

Technický popis šetření přibližuje metodické postupy používané při zpracování platové sféry Regionální statistiky ceny práce (RSCP-PLS). Popis je rozdělen do čtyř kapitol: koncepce šetření, vstupní údaje, nejdůležitější sledované ukazatele a definice vybraných pojmů.

1. Koncepce šetření

Kapitola popisuje základní soubor šetření a strukturu statistického souboru platové sféry RSCP-PLS.

1.1. Základní soubor

Základním souborem RSCP-PLS je soubor ekonomických subjektů, definovaný z účelovém registrem organizací RARIS informačního prezentačního systému ÚFIS spravovaným Ministerstvem financí. ÚFIS obsahuje informace z účetního a finančního výkaznictví organizačních složek státu, kapitol státního rozpočtu, státních příspěvkových organizací, státních fondů, územních samosprávných celků a jimi zřizovaných příspěvkových organizací v ČR (viz <http://www.info.mfcr.cz/ufis/>). Ekonomické subjekty, které přísluší do platové sféry, odměňují platem podle § 109, odst. 3 zákona č. 262/2006 Sb., zákoníku práce, ve znění pozdějších předpisů. Statistické šetření RSCP pro platovou sféru využívá dat Informačního systému o platech, provozovaného Ministerstvem financí (viz www.mfcr.cz/isp).

1.2. Struktura souboru RSCP-PLS

Statistické šetření RSCP-PLS vychází v roce 2014 ze statistického souboru 13 537 ekonomických subjektů, které reprezentují 675 tisíc zaměstnanců (viz tabulka 1).

Soubor RSCP-PLS			
	RSCP-PLS Celkem	z toho RSCP-PLS – kraj Ústecký	
		se sídlem v kraji	se sídlem mimo kraj
Počet ekonomických subjektů	13 537	975	37
Počet zaměstnanců	675 tis.	44 tis.	6 tis.

Tabulka 1

Z hlediska odvětvové skladby představují platovou sféru RSCP-PLS zejména tři odvětví národního hospodářství – odvětví veřejné správy, odvětví vzdělávání a odvětví zdravotní a sociální péče. Strukturu výběrového souboru RSCP-PLS z odvětvového hlediska ukazuje ve sledovaném kraji v roce 2014 tabulka 2.

Odvětvová skladba výběrového souboru RSCP-PLS – kraj Ústecký			
Kód CZ-NACE	Sekce	Počet ES	
		se sídlem v kraji	se sídlem mimo kraj
A	Zemědělství, lesnictví a rybnářství	3	
B	Těžba a dobývání		
C	Zpracovatelský průmysl		
D	Výroba a rozvod elektřiny, plynu, tepla		
E	Zásobování vodou, činnosti související s odpady	7	
F	Stavebnictví		
G	Obchod, opravy motorových vozidel		
H	Doprava a skladování	1	2
I	Ubytování, stravování a pohostinství	11	1
J	Informační a komunikační činnosti		
K	Peněžnictví a pojišťovnictví		
L	Činnosti v oblasti nemovitostí	3	1
M	Profesní, vědecké a technické činnosti	1	1
N	Administrativní a podpůrné činnosti	1	
O	Veřejná správa, obrana, sociální zabezpečení	293	27
P	Vzdělávání	527	1
Q	Zdravotní a sociální péče	80	2
R	Kulturní, zábavní a rekreační činnosti	47	2
S	Ostatní činnosti	1	

Tabulka 2

2. Vstupní údaje

Kapitola popisuje specifika sběru dat pro šetření RSCP-PLS, nejdůležitější vstupní údaje, kvalitu údajů a používané klasifikace a číselníky.

2.1. Sběr dat

Vlastní sběr dat pro RSCP-PLS zabezpečuje Informační systém o platech. RSCP-PLS přebírá kompletní soubor platové sféry a provádí na něm specifické kontroly.

2.2. Nejdůležitější vstupní údaje

Šetření RSCP-PLS monitoruje s roční periodicitou úroveň a strukturu hrubého měsíčního platu, pracovní doby a hodinového výdělku zaměstnanců v platové sféře příslušného kraje. Nejdůležitější třídění podle osobních i podnikových charakteristik jsou obsažena v této publikaci a patří mezi ně pohlaví, věk, vzdělání a zaměstnání podle klasifikace CZ-ISCO.

Hrubý měsíční plat je součtem platu za práci, náhrad platu a odměn za pracovní pohotovost, které jsou přímo sbíranými položkami. Plat je definován v § 109, odst. 3 zákona č. 262/2006 Sb., zákoníku práce, ve znění pozdějších předpisů. Šetření RSCP-PLS sleduje i strukturu hrubého měsíčního platu, tj. odměny, příplatky a náhrady. Hrubý měsíční plat a jeho složky se vztahují k celému sledovanému období, které zahrnuje dobu od počátku roku do konce čtvrtletí, za které se šetření provádí.

Šetření RSCP-NS dále sleduje pracovní dobu zaměstnanců. Vstupní věta o zaměstnanci obsahuje odpracovanou dobu od počátku roku a z ní počet přesčasových hodin. Odpracovaná doba u zaměstnanců odměňovaných měsíčním platem nezahrnuje dobu svátků v jinak pracovních dnech. Věta dále obsahuje celkovou neodpracovanou dobu od počátku roku, z ní počet hodin nemoci a dovolené.

Hodinový výdělek je údaj zjišťovaný z průměrných hodinových výdělků definovaných v §§ 351-362 zákona č. 262/2006 Sb., zákoníku práce, ve znění pozdějších předpisů. Obvykle se jedná o podíl platu za práci a odpracované doby za poslední čtvrtletí sledovaného období. Hodinový výdělek je krátkodobým indikátorem výdělkové úrovně.

2.3. Kvalita údajů

Zjišťované charakteristiky podléhají nevýběrovým chybám, neboť se nejedná o výběrové šetření. Nevýběrové chyby bývají způsobeny především špatnou kvalitou dat (neúplné a chybné údaje) předávaných respondenty do Informačního systému o platu. Při zpracovávání údajů je jejich vliv snižován několikastupňovými kontrolními mechanismy a častými kontakty zpracovatele šetření s respondenty.

2.4. Klasifikace a číselníky

RSCP-PLS používá standardní statistické klasifikace a číselníky (podrobněji popsané na www.czso.cz). Použití platných statistických klasifikací závazné jak pro orgán vykonávající státní statistickou službu, tak pro zpravodajské jednotky, které poskytují údaje pro statistické zjišťování. RSCP-PLS používá následující klasifikace a číselníky:

CZ-ISCO

Klasifikace zaměstnání; vydáno sdělením ČSÚ č. 206/2010 Sb. ze dne 16. června 2010 o zavedení Klasifikace zaměstnání CZ-ISCO.

CZ-ICSE	Klasifikace postavení v zaměstnání; vydáno sdělením ČSÚ č. 494/2003 Sb. ze dne 18. prosince 2003 o vydání Klasifikace postavení v zaměstnání.
KKOV	Klasifikace kmenových oborů vzdělání; od 1. ledna 2009 převzalo MŠMT gesci za Klasifikaci kmenových oborů vzdělání (KKOV) jako resortní klasifikaci. Správu této klasifikace zajišťuje ÚIV. Soustava oborů vzdělání v základním, středním a vyšším odborném vzdělávání byla stanovena nařízením vlády č. 211/2010 Sb.
LAU 1	Číselník okresů; od 1. ledna 2008 je systém statistické klasifikace územních struktur v České republice rozdělen, v souladu se systémem Eurostatu, na dvě části: klasifikace CZ-NUTS a systém LAU (Local Administrative Units). Z hlediska statistiky mají LAU závazný charakter. Jednotky LAU 1 (dřívější NUTS 4) jsou v ČR tvořeny okresy. Územní jednotky na úrovni LAU 1 přebírají kódy od dřívějších jednotek NUTS 4. Proti NUTS 4 jsou v LAU 1 následující změny: <ul style="list-style-type: none"> - do kódů LAU 1 okresů krajů Vysočina a Jihomoravského se promítá změna kódů NUTS 3 těchto krajů, - Praha se na úrovni LAU 1 nečlení.
CZ-NACE	Klasifikace ekonomických činností (CZ-NACE); vydáno sdělením ČSÚ č. 244/2007 Sb. ze dne 18. září 2007 o zavedení Klasifikace ekonomických činností.
CZ-GEONOM	Klasifikace zemí; vydáno sdělením ČSÚ č. 487/2003 Sb. ze dne 18. prosince 2003 o vydání Klasifikace zemí. Poslední aktualizace byla provedena k 15. prosinci 2008 sdělením ČSÚ č. 429/2008 Sb. ze dne 26. listopadu 2008 o aktualizaci Klasifikace zemí a o ukončení zveřejňování aktualizací.

3. Nejdůležitější sledované ukazatele

Kapitola popisuje nejdůležitější sledované ukazatele, algoritmy jejich výpočtu a kritéria pro zahrnutí zaměstnanců do dalších výpočtů.

3.1. Hrubý měsíční plat (sestavy PLS-Mx)

Hrubý měsíční plat je v RSCP-PLS definován jako součet platu za práci, náhrad platu a odměny za pracovní pohotovost za sledované období. **Hrubý měsíční plat** za pracovní poměr zaměstnance se vypočte podle vzorce:

$$\text{HMP} = \frac{\text{PLAT} + \text{NAHRADY} + \text{POHOTOV}}{\text{MESPLAC}_{\text{prep}}}$$

kde:

HMP	je hrubý měsíční plat zaměstnance,
PLAT	je plat za práci zaměstnance v kumulaci za sledované období (vstupní položka věty o zaměstnanci),
NAHRADY	jsou náhrady platu zaměstnance v kumulaci za sledované období (vstupní položka věty o zaměstnanci),
POHOTOV	je odměna za pracovní pohotovost zaměstnance v kumulaci za sledované období (vstupní položka věty o zaměstnanci),
MESPLAC_prep	je počet přepočtených placených měsíců zaměstnance, tj. počet měsíců, které zaměstnanec odpracoval, nebo za které pobíral náhrady platu (kromě náhrady za dobu dočasné pracovní neschopnosti).

Počet přepočtených placených měsíců MESPLAC_prep je roven počtu kalendářních měsíců (6 při 1. pololetí, 12 při celém roku) v případě, že zaměstnanec s plným pracovním úvazkem po celé sledované období pracoval, nebo pobíral náhrady platu (s výjimkou náhrady za dobu dočasné pracovní neschopnosti). Pokud byl zaměstnanec v evidenčním stavu kratší dobu než sledované období, bude jeho počet placených měsíců zkrácen poměrem počtu pracovních dnů v evidenčním stavu a ve sledovaném období. Měl-li zaměstnanec sjednán kratší pracovní úvazek, bude jeho počet placených měsíců zkrácen poměrem kratšího a plného úvazku. Podobně se počet placených měsíců zkrátí, pokud zaměstnanec měl tzv. neplacenou absenci (např. neplacené volno, nemoc, ošetřování člena rodiny).

Při výpočtu charakteristik hrubého měsíčního platu (např. medián, průměr) za určitou skupinu zaměstnanců vstupuje každý zaměstnanec do výpočtu s váhou odpovídající počtu jeho placených měsíců za sledované období (tzv. váha placené doby). Tedy zaměstnanec, který byl zaměstnán jen část období (nebo měl kratší úvazek, nebo byl nemocný) má menší vliv na výslednou charakteristiku. Vážený způsob výpočtu umožňuje korektní srovnání platové úrovně jednotlivých zaměstnání a srovnávání v čase.

Počet zaměstnanců přepočtený podle placených měsíců je vypočten jako podíl součtu přepočtených placených měsíců za určitou skupinu zaměstnanců a počtu kalendářních měsíců ve sledovaném období (6 při 1. pololetí, 12 při celém roku).

Měsíční placená doba vyjadřuje počet placených hodin – součet hodin odpracovaných a hodin s náhradou platu (vyjma náhrady za dobu dočasné pracovní neschopnosti) za plně placený měsíc. Výpočet je konzistentní s výpočtem hrubého měsíčního platu.

Kritéria pro zahrnutí zaměstnance do výpočtů výše uvedených ukazatelů jsou následující:

- přepočtený počet placených měsíců zaměstnance je alespoň jeden měsíc,

- stanovená týdenní pracovní doba na dané pracovní místo je alespoň 30 hodin (dle doporučení Eurostatu).

Počet zaměstnanců a hrubá měsíční mzda/plat podle RSCP jsou rozdílné od údajů **mzdové statistiky ČSÚ**. Prvním důvodem rozdílu je jiný způsob přepočtu zaměstnanců v RSCP. Počet zaměstnanců přepočtený podle placených měsíců (RSCP) na rozdíl od přepočteného počtu zaměstnanců uveřejňovaného ve mzdových šetřeních ČSÚ neobsahuje zaměstnance po dobu jejich neplacené absence (např. neplacené volno, nemoc, ošetřování člena rodiny), tj. po dobu, kdy zaměstnanci nedostávají náhrady, které jsou součástí hrubé mzdy. Menší počet zaměstnanců v RSCP pak znamená vyšší průměrnou hrubou měsíční mzdu/plat z šetření RSCP než u ČSÚ. Druhým důvodem rozdílu je skutečnost, že jsou z výpočtu vyloučeni zaměstnanci, kteří nesplňují výše uvedená kritéria pro zahrnutí zaměstnance do výpočtů. Koncept výpočtu hrubé měsíční mzdy/platu podle RSCP, který se používá mj. ve výdělkových šetřeních Eurostatu (viz šetření Structure of Earnings Survey), umožňuje provádět přesnější srovnání mezd/platů jednotlivých skupin zaměstnanců (a zejména jednotlivých zaměstnání) bez ovlivnění neplacenou absencí.

3.2. Měsíční odpracovaná a neodpracovaná doba (sestavy MZS-Tx)

Měsíční odpracovaná doba zaměstnance se vypočte podle vzorce:

$$\text{ODPRACDmes} = \frac{\text{ODPRACD}}{\text{MESEVID_prep}}$$

kde :

ODPRACDmes	je měsíční odpracovaná doba zaměstnance,
ODPRACD	je odpracovaná doba zaměstnance v kumulaci za sledované období (vstupní položka věty o zaměstnanci),
MESEVID_prep	je počet přepočtených evidenčních měsíců zaměstnance, tj. počet měsíců, odpovídajících délce pracovního úvazku a délce pracovního poměru ve sledovaném období.

Počet přepočtených evidenčních měsíců **MESEVID_prep** je roven počtu kalendářních měsíců v případě, že zaměstnanec s plným pracovním úvazkem byl po celé sledované období v pracovním poměru a nebyl na mateřské či rodičovské dovolené. Pokud byl zaměstnanec v evidenčním stavu kratší dobu než sledované období, bude jeho počet evidenčních měsíců zkrácen poměrem počtu pracovních dnů v evidenčním stavu a ve sledovaném období. Měl-li zaměstnanec sjednán kratší pracovní úvazek, bude jeho počet evidenčních měsíců zkrácen poměrem kratšího a plného úvazku.

Průměrná měsíční odpracovaná doba za určitou skupinu zaměstnanců je vypočtena jako vážená charakteristika, v níž má měsíční odpracovaná doba

každého zaměstnance váhu odpovídající počtu jeho evidenčních měsíců ve sledovaném období (tzv. váha evidenční doby). Tedy zaměstnanec, který byl zaměstnán jen po část období (nebo měl kratší úvazek) má menší vliv na výsledný průměr. Vážený způsob výpočtu umožňuje korektní srovnání průměrné odpracované doby podle jednotlivých zaměstnání a v jednotlivých letech.

Obdobně jako odpracovaná doba se počítají měsíční neodpracovaná doba a průměrné měsíční údaje o přesčasu, dovolené a nemoci.

Počet zaměstnanců přepočtený podle evidenčních měsíců je vypočten jako podíl součtu přepočtených evidenčních měsíců za určitou skupinu zaměstnanců a počtu kalendářních měsíců ve sledovaném období (6 při 1. pololetí, 12 při celém roku).

Kritéria pro zahrnutí zaměstnance do výpočtů výše uvedených ukazatelů jsou stejná jako u platových sestav:

- přepočtený počet placených měsíců zaměstnance je alespoň jeden měsíc,
- stanovená týdenní pracovní doba na dané pracovní místo je alespoň 30 hodin (dle doporučení Eurostatu).

3.3. Hodinový výdělek (sestavy MZS-Vx)

Hodinový výdělek je přímo zjišťovaná veličina. Do výpočtu charakteristik hodinového výdělku jsou zařazeni zaměstnanci, kteří byli v evidenčním stavu v posledním dnu sledovaného období.

4. Definice vybraných pojmů

Ekonomický subjekt	Ekonomický subjekt je právnický subjekt nebo fyzická osoba s postavením podnikatele, zapsaná do registru ekonomických subjektů ČSÚ. Každému ekonomickému subjektu se přiděluje identifikační číslo (IČO).
Organizační jednotka	Z hlediska výdělkové statistiky RSCP se dělí ekonomické subjekty na organizační jednotky podle okresu, ve kterém jednotky působí. Organizační jednotku tvoří všechny útvary ekonomického subjektu, které působí ve stejném okrese.
Zpravodajská jednotka	Zpravodajskou jednotkou je právnická osoba, organizační složka státu nebo fyzická osoba, od nichž se požaduje poskytnutí údajů ve statistickém zjišťování podle zákona č. 89/1995 Sb., o státní statistické službě ve znění pozdějších předpisů.
Sledované období	Sledované období je období od začátku roku do konce čtvrtletí, ve kterém se statistické zjišťování provádí.
Mzdová sféra	Do mzdové sféry patří subjekty, které odměňují mzdou podle § 109, odst. 2 zákona č. 262/2006 Sb., zákoníku práce, ve znění pozdějších předpisů.
Platová sféra	Do platové sféry patří subjekty, které odměňují platem podle § 109, odst. 3 zákona č. 262/2006 Sb., zákoníku práce, ve znění pozdějších předpisů.
Soubor RSCP-PLS	Souborem RSCP platové sféry je soubor ekonomických subjektů definovaný v ÚFIS registrem organizací RARIS (viz http://www.info.mfcr.cz/ufis/).