



REGIONÁLNÍ STATISTIKA CENY PRÁCE

rok **2020**

Platová sféra

Královéhradecký kraj

Revidované výsledky ke dni 23. 3. 2022

WWW.ISPV.CZ

Copyright - MPSV ČR

Publikace ani její část nesmí být kopírována, rozšiřována a zařazována do informačních systémů v jakékoliv formě (elektronické, mechanické, optické, magnetické aj.) bez písemného souhlasu

Ministerstva práce a sociálních věcí

Zpracovatel: TREXIMA, spol. s r.o., třída Tomáše Bati 299, Louky, 763 02 Zlín

Obsah:

Úvod	7
Výsledková část - platová sféra	
Základní metodické přístupy	11
Popis publikovaných tabulek	12
Hrubý měsíční plat	
PLS-M0 Základní informace o hrubém měsíčním platu	13
PLS-M1 Hrubý měsíční plat podle pohlaví a věku	14
PLS-M2 Hrubý měsíční plat podle vzdělání	14
PLS-M7 Hrubý měsíční plat podle hlavních tříd a tříd zaměstnání CZ-ISCO	16
PLS-M8 Hrubý měsíční plat podle podskupin a kategorií zaměstnání CZ-ISCO	20
Měsíční odpracovaná a neodpracovaná doba	
PLS-T0 Základní informace o měsíční odpracované a neodpracované době	24
PLS-T8 Měsíční odpracovaná a neodpracovaná doba podle podskupin a kategorií zaměstnání CZ-ISCO	25
Hodinový výdělek	
PLS-V0 Základní informace o hodinovém výdělku	27
PLS-V1 Hodinový výdělek podle pohlaví a věku	28
PLS-V8 Hodinový výdělek podle podskupin a kategorií zaměstnání CZ-ISCO	29

Dodatek - Technický popis šetření

1. Koncepce šetření	33
1.1 Základní soubor	33
1.3 Struktura souboru RSCP-PLS	33
2. Vstupní údaje	34
2.1 Sběr dat	34
2.2 Nejdůležitější vstupní údaje	35
2.3 Kvalita údajů	35
2.4 Klasifikace a číselníky	35
3. Nejdůležitější sledované ukazatele	36
3.1 Hrubý měsíční plat	36
3.2 Měsíční odpracovaná a neodpracovaná doba	38
3.3 Hodinový výdělek	39
4. Definice vybraných pojmů	40



Úvodní část

Úvod

Regionální statistika ceny práce (RSCP) je systém pravidelného monitorování výdělkové úrovně a pracovní doby zaměstnanců v jednotlivých krajích České republiky formou statistického šetření. Sledovanými ukazateli výdělkové úrovně jsou hrubá měsíční mzda (plat) a hodinový výdělek. Šetření je obsahově harmonizováno se strukturálním šetřením EU „Structure of Earnings Survey“, viz nařízení Komise (ES) č. 1916/2000 ve znění pozdějších předpisů. Gestorem šetření je Ministerstvo práce a sociálních věcí (MPSV). K průběhu šetření a k výstupům se vyjadřuje komise, složená ze zástupců MPSV, Českého statistického úřadu (ČSÚ), Ministerstva financí, České národní banky, Českomoravské konfederace odborových svazů, Svazu průmyslu a dopravy ČR, CERGE-EI, VŠE v Praze a dalších institucí. Zpracovatelem RSCP je TREXIMA, spol. s r.o. (www.trexima.cz).

Šetření RSCP sleduje výdělky ve mzdové i platové sféře. Ve mzdové sféře je zjišťování prováděno pod názvem „Čtvrtletní šetření o průměrném výdělku“ a je zařazeno do programu statistických zjišťování vyhlášených ČSÚ ve sbírce zákonů pro příslušný kalendářní rok (viz příloha č. 2 Vyhlášky č. 293/2019 Sb., kterou se stanoví Program statistických zjišťování na rok 2020) a pro vybrané ekonomické subjekty je povinné. Zdrojem dat pro platovou sféru je Informační systém o platech, který je spravován Ministerstvem financí a je realizován s pololetní periodou.

Publikace RSCP jsou pro jednotlivé kraje vydávány od roku 2011 jednou ročně, a to samostatně za mzdovou a platovou sféru. Publikace RSCP obsahují údaje o mzdách (platech), pracovní době a hodinovém výdělku v podrobných klasifikacích, zejména podle jednotlivých zaměstnání.

Souhrnné výsledky šetření za Českou republiku obsahuje Informační systém o průměrném výdělku (ISPV).

Výsledkové publikace RSCP ve formátu Excel a ve formátu PDF jsou k dispozici na internetových stránkách MPSV (www.mpsv.cz) v sekci *Příjmy a životní úroveň*. Regionální statistika je zveřejňována na stránkách <http://portal.mpsv.cz/> v sekci *Zaměstnanost* v podsekci *Statistiky* pod odkazem *Statistika výdělků*. Všechny výsledkové publikace a aktuální studie a analýzy z oblasti odměňování nabízí portál www.ispv.cz. Ten zároveň slouží jako podpora respondentům RSCP, kteří zde naleznou všechny potřebné informace a podpůrné nástroje pro zasílání dat.

Ministerstvo práce a sociálních věcí děkuje všem respondentům šetření za přípravu vstupních dat pro šetření. Svědomitý přístup respondentů a dodržování termínů pro předání dat umožňují pravidelně uveřejňovat tuto publikaci.



Výsledková část

platová sféra

Výsledková část - platová sféra

Základní metodické přístupy

Tato publikace přináší charakteristiky hrubého měsíčního platu, pracovní doby a hodinového výdělku získané za platovou sféru v rámci šetření RSCP (RSCP-PLS). V RSCP se zařazují do platové sféry ekonomické subjekty, které odměňují platem podle § 109 odst. 3 zákona č. 262/2006 Sb., zákoníku práce, ve znění pozdějších předpisů. Zdrojem dat je Informační systém o platech, který je spravován Ministerstvem financí a je realizován s pololetní periodou.

Primárním výsledkem RSCP jsou statistiky platové úrovně jednotlivých zaměstnání (od roku 2011 v klasifikaci CZ-ISCO) v jednotlivých krajích České republiky, dále statistiky platů, pracovní doby a hodinových výdělků v členění podle charakteristik zaměstnance i zaměstnavatele.

Vedle podnikového výkaznictví ČSÚ je RSCP dalším zdrojem informací o mzdách a platech v České republice. Výkaznictví ČSÚ sbírá údaje o evidenčním počtu zaměstnanců a vyplacených mzdách za ekonomický subjekt a publikuje průměrné mzdy v členění podle podnikových charakteristik. Jeho účelem je makroekonomický pohled na jednotlivá odvětví ekonomiky v rámci dlouhé časové řady. Naproti tomu údaje z RSCP slouží primárně k porovnávání mzdové úrovně jednotlivých skupin zaměstnanců – při znalosti mzdové diferenciacce, mzdových složek, pracovní doby – mezi sebou v podrobné klasifikaci zaměstnání CZ-ISCO a v různých krajích. Navíc umožňuje standardizované srovnání mezi jednotlivými zeměmi EU. Při srovnávání výsledků průměrných mezd ČSÚ a RSCP je třeba vzít v úvahu rozdílnou definici mzdové sféry podle RSCP a podnikatelské sféry podle ČSÚ a rozdílný způsob přepočtu zaměstnanců (na plné úvazky podle ČSÚ a na plnou placenou dobu podle RSCP).

Popis publikovaných tabulek

Tabulky v publikaci jsou rozděleny podle sledovaných ukazatelů do tří základních okruhů. Charakteristiky hrubého měsíčního platu, struktura platu a průměrná placená doba jsou v tabulkách s označením MZS-Mx, charakteristiky měsíční odpracované a neodpracované doby v tabulkách s označením MZS-Tx a charakteristiky hodinového výdělku v tabulkách s označením MZS-Vx.

Tabulky typu Mx obsahují údaj o počtu zaměstnanců přepočteném podle placených měsíců (podrobnější vysvětlení v kapitole 3.1 Technického dodatku), dále nejvýznamnější charakteristiky platové diferenciací (viz tabulka níže), průměrný plat a jeho složení (podíl odměn, příplatků a náhrad) a odpovídající měsíční placenou dobu.

Tabulky typu Tx obsahují údaj o počtu zaměstnanců přepočteném podle evidenčních měsíců (podrobnější vysvětlení v kapitole 3.2 Technického dodatku), dále průměrnou měsíční pracovní dobu s výší přesčasu a neodpracovanou dobu s dobou dovolené a nemoci.

Tabulky typu Vx obsahují údaj o počtu zaměstnanců přepočteném podle placených měsíců a nejvýznamnější charakteristiky diferenciací hodinového výdělku.

Statistické charakteristiky používané ve výsledkových tabulkách:

1. decil	První decil je hodnota, pod kterou leží 10 % nejnižších hodnot sledovaného znaku.
1. kvartil	První kvartil je hodnota, pod kterou leží 25 % nejnižších hodnot sledovaného znaku.
Medián	Medián je hodnota uprostřed vzestupně uspořádané řady hodnot sledovaného znaku, polovina hodnot je nižší než medián a druhá polovina je vyšší než medián.
3. kvartil	Třetí kvartil je hodnota, nad kterou leží 25 % nejvyšších hodnot sledovaného znaku.
9. decil	Devátý decil je hodnota, nad kterou leží 10 % nejvyšších hodnot sledovaného znaku.
Průměr	Průměr je počítán jako vážený (případně nevážený) aritmetický průměr sledovaného znaku.

Ostatní symboly používané ve výsledkových tabulkách:

"Neuvedeno"	Symbol "Neuvedeno" označuje kategorii zaměstnanců, u které nebyl uveden kód příslušného třídícího znaku.
"*"	Symbol "*" označuje nezveřejnitelný údaj z důvodu malého (méně než 50 zaměstnanců) či nereprezentativního vzorku zaměstnanců.

Základní informace o hrubém měsíčním platu

Královéhradecký kraj

Medián hrubého měsíčního platu 39 076 Kč/měs

Index mediánu hrubého měsíčního platu vůči roku 2019 110,2 %

Diferenciace

1. decil	- 10 % hrubých měsíčních platů menších než	25 321 Kč/měs
1. kvartil	- 25 % hrubých měsíčních platů menších než	31 863 Kč/měs
Medián	- 50 % hrubých měsíčních platů menších než	39 076 Kč/měs
3. kvartil	- 25 % hrubých měsíčních platů větších než	47 292 Kč/měs
9. decil	- 10 % hrubých měsíčních platů větších než	58 896 Kč/měs

Průměr hrubého měsíčního platu 41 620 Kč/měs

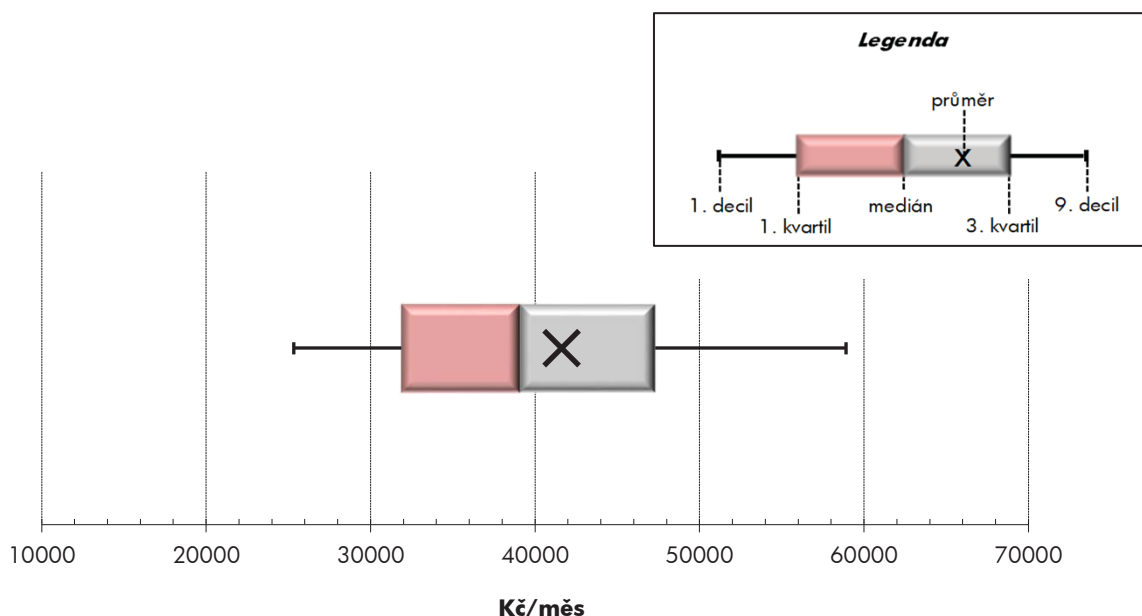
Podíl zaměstnanců s podprůměrným hrubým měsíčním platem 58,5 %

Vybrané složky hrubého měsíčního platu

Odměny	11,5 %
Příplatky	13,5 %
Náhrady	13,2 %

Průměrná placená doba 175,0 hod/měs

Počet zaměstnanců (přepočtený podle placených měsíců) 33,7 tis. osob



Hrubý měsíční plat podle pohlaví a věku

Královéhradecký kraj

pohlaví/ věková skupina	počet zaměstnanců přepočtený podle placených měsíců	hrubý měsíční plat	
		medián	meziroční index
	tis. osob	Kč/měs	%
CELKEM - platová sféra	33,7	39 076	110,2
do 20 let	0,0	*	*
20 - 29 let	2,9	34 748	111,4
30 - 39 let	5,5	38 832	110,1
40 - 49 let	11,0	39 600	110,7
50 - 59 let	10,6	39 892	109,5
60 a více let	3,6	40 572	109,3
MUŽI	11,4	41 759	108,4
do 20 let	0,0	*	*
20 - 29 let	1,1	35 502	109,2
30 - 39 let	2,4	41 668	107,6
40 - 49 let	3,4	44 258	107,9
50 - 59 let	3,0	42 527	108,2
60 a více let	1,5	40 388	107,6
ŽENY	22,3	37 836	110,8
do 20 let	0,0	*	*
20 - 29 let	1,8	34 376	112,4
30 - 39 let	3,1	36 287	111,7
40 - 49 let	7,6	37 521	110,7
50 - 59 let	7,6	39 105	109,7
60 a více let	2,1	40 644	110,2

Hrubý měsíční plat podle vzdělání

Královéhradecký kraj

stupeň dosaženého vzdělání (KKOV)	počet zaměstnanců přepočtený podle placených měsíců	hrubý měsíční plat		
		medián	meziroční index	
	tis. osob	Kč/měs	%	
Základní a nedokončené	A-C	1,0	24 479	118,3
Střední bez maturity	D,E,H,J	4,9	27 786	114,0
Střední s maturitou	K-M	12,9	37 244	109,4
Vyšší odborné a bakalářské	N,R	4,0	41 417	108,8
Vysokoškolské	T,V	10,1	46 247	109,5
Neuvedeno		0,8	39 239	112,6
CELKEM - platová sféra	33,7	39 076	110,2	

Hrubý měsíční plat podle pohlaví a věku

Královéhradecký kraj

diferenciace hrubého měsíčního platu				hrubý měsíční plat				placená doba
1. decil	1. kvartil	3. kvartil	9. decil	průměr	z toho			
Kč/měs	Kč/měs	Kč/měs	Kč/měs	Kč/měs	odměny	příplatky	náhrady	hod/měs
					%	%	%	
25 321	31 863	47 292	58 896	41 620	11,5	13,5	13,2	175,0
*	*	*	*	*	*	*	*	*
23 416	28 548	40 251	49 547	35 772	11,8	12,6	12,0	174,8
26 468	32 012	45 100	55 896	40 979	11,9	13,8	12,8	175,1
25 756	32 099	47 576	59 753	42 004	11,6	14,0	13,0	174,8
25 053	32 494	48 557	61 052	42 642	11,3	13,3	13,6	175,0
25 111	32 392	49 037	62 462	43 268	10,9	12,8	13,9	175,3
27 561	33 734	50 624	63 363	45 446	10,4	17,1	11,9	174,3
*	*	*	*	*	*	*	*	*
21 798	29 470	40 896	49 316	36 015	9,5	15,3	10,6	173,2
29 343	35 696	48 027	58 656	44 983	11,1	17,2	11,4	174,2
29 473	36 571	53 048	64 422	47 810	10,2	17,8	11,7	173,8
27 437	32 960	53 405	68 336	46 929	10,3	17,2	12,4	174,8
25 783	31 207	50 212	68 677	44 845	10,3	15,6	13,3	175,5
24 262	31 033	45 631	55 849	39 654	12,2	11,4	13,9	175,3
*	*	*	*	*	*	*	*	*
23 759	28 113	39 680	49 851	35 626	13,2	11,0	12,8	175,8
25 013	30 057	42 280	51 664	37 925	12,6	10,7	14,1	175,8
24 365	30 829	45 076	56 392	39 411	12,4	11,9	13,7	175,3
23 955	32 301	47 333	57 512	40 928	11,7	11,5	14,1	175,1
24 159	33 228	48 460	58 746	42 112	11,3	10,6	14,4	175,1

Hrubý měsíční plat podle vzdělání

Královéhradecký kraj

diferenciace hrubého měsíčního platu				hrubý měsíční plat				placená doba
1. decil	1. kvartil	3. kvartil	9. decil	průměr	z toho			
Kč/měs	Kč/měs	Kč/měs	Kč/měs	Kč/měs	odměny	příplatky	náhrady	hod/měs
					%	%	%	
16 250	19 991	29 941	37 465	25 791	11,8	12,4	10,6	177,3
20 295	23 294	33 163	38 880	28 886	11,3	12,6	11,5	175,7
27 448	32 124	43 981	53 052	38 998	9,9	13,6	12,7	174,1
30 298	35 071	51 733	60 216	43 773	10,7	14,9	13,0	173,8
35 916	40 887	55 236	72 903	52 154	13,3	13,5	14,2	176,0
23 667	34 219	43 756	48 185	38 486	11,7	9,0	13,8	174,6
25 321	31 863	47 292	58 896	41 620	11,5	13,5	13,2	175,0

Hrubý měsíční plat podle hlavních tříd a tříd zaměstnání CZ-ISCO

		Královéhradecký kraj	
hlavní třída / třída zaměstnání CZ-ISCO		počet zaměstnanců přepočtený podle placených měsíců tis. osob	hrubý měsíční plat
			medián Kč/měs
D	Manuální pracovníci	7,2	27 687
T	Nemanuální pracovníci	26,5	41 567
1	Řídící pracovníci	1,6	60 717
11	Nejvyšší státní úředníci, nejvyšší představitelé společností	0,2	62 808
12	Řídící prac.správy podniku, obchod., admin. a pod. činností	0,3	52 360
13	Řídící pracovníci výroby, IT, vzdělávání a příbuzných oborů	1,1	62 005
14	Řídící prac.ubyt.,strav.služeb,obchodu,ost.řídící pracovníci	0,1	56 597
2	Specialisté	10,8	43 163
21	Specialisté v oblasti vědy a techniky	0,4	40 921
22	Specialisté v oblasti zdravotnictví	1,5	67 475
23	Specialisté v oblasti výchovy a vzdělávání	7,2	42 331
24	Specialisté v obchodní sféře a veřejné správě	1,0	38 514
25	Specialisté v oblasti ICT	0,1	42 077
26	Specialisté obl. právní, sociální, kulturní a příbuz.oblastí	0,5	39 656
3	Techničtí a odborní pracovníci	8,7	40 023
31	Techničtí a odborní pracovníci v oblasti vědy a techniky	0,6	36 131
32	Odborní pracovníci v oblasti zdravotnictví	1,8	51 542
33	Odborní pracovníci v obchodní sféře a veřejné správě	5,6	38 278
34	Odborní pracovníci v obl.práva,kultury,sportu,příbuz.oborech	0,6	35 410
35	Technici v oblasti ICT	0,2	36 344
4	Úředníci	2,1	33 761
41	Všeobecní admin.pracovníci,sekretáři,pracovníci zadávání dat	0,6	31 915
42	Pracovníci informačních služeb,na přepážkách,v příb.oborech	0,1	29 913
43	Úředníci pro zpracování číselných údajů a v logistice	0,2	34 079
44	Ostatní úředníci	1,1	35 842

Hrubý měsíční plat podle hlavních tříd a tříd zaměstnání CZ-ISCO

Královéhradecký kraj

diferenciace hrubého měsíčního platu				hrubý měsíční plat				placená doba
1. decil	1. kvartil	3. kvartil	9. decil	průměr	z toho			
Kč/měs	Kč/měs	Kč/měs	Kč/měs	Kč/měs	odměny	příplatky	náhrady	hod/měs
					%	%	%	
19 694	22 904	34 406	42 170	29 689	11,5	14,0	11,3	175,3
30 466	35 235	49 316	61 914	44 879	11,5	13,4	13,5	174,9
43 213	50 108	72 066	84 273	63 833	14,9	22,5	14,1	174,7
44 009	51 512	79 616	100 073	68 184	13,7	28,8	14,0	174,8
38 752	44 075	66 930	86 674	58 739	14,5	24,3	11,9	175,1
44 923	52 349	72 162	82 520	64 910	15,0	21,1	14,7	174,6
38 098	42 973	70 380	78 107	57 235	18,9	20,7	12,8	174,9
34 391	38 034	48 963	63 218	47 541	13,5	10,2	15,2	176,7
31 599	35 767	48 474	59 465	44 085	11,9	13,8	11,3	175,7
46 239	57 029	89 693	131 245	79 491	18,3	22,0	9,4	186,1
35 125	38 067	46 628	50 257	42 671	12,5	4,5	18,1	175,1
29 209	33 169	46 745	58 037	41 343	9,8	16,3	13,5	175,2
35 250	38 340	49 521	55 161	44 347	10,6	17,3	11,7	175,1
30 748	34 786	45 081	51 229	40 578	9,7	12,0	13,0	175,2
30 348	34 090	49 541	58 551	42 611	9,9	15,8	12,6	173,1
29 553	32 971	40 570	46 358	37 339	9,8	13,0	11,6	175,2
38 774	44 628	58 825	64 331	51 810	15,2	19,5	9,9	174,8
29 993	33 247	47 106	55 801	41 136	7,8	15,0	13,8	172,0
27 631	31 033	40 293	44 926	35 957	9,1	12,2	12,5	175,4
29 032	32 396	40 768	44 814	36 840	10,1	13,3	12,2	174,9
26 672	29 735	39 497	45 464	35 671	11,0	12,1	12,6	175,2
25 673	28 629	35 809	40 920	32 630	11,1	10,7	12,7	175,0
23 956	27 145	31 501	34 168	29 441	7,1	15,2	12,9	175,0
28 200	30 480	37 626	41 334	34 921	10,3	11,4	11,8	175,4
27 390	30 980	42 548	48 913	38 010	11,4	12,6	12,6	175,2

Hrubý měsíční plat podle hlavních tříd a tříd zaměstnání CZ-ISCO

			Královéhradecký kraj	
hlavní třída / třída zaměstnání CZ-ISCO		počet zaměstnanců přepočtený podle placených měsíců	hrubý měsíční plat	
			medián	
			tis. osob	Kč/měs
5	Pracovníci ve službách a prodeji	6,1	33	367
51	Pracovníci v oblasti osobních služeb	2,1	26	339
52	Pracovníci v oblasti prodeje	0,0	26	622
53	Pracovníci osob.péče ve vzdělávání,zdravotnictví,příbuz.obl.	2,5	35	013
54	Pracovníci v oblasti ochrany a ostrahy	1,4	42	758
6	Kvalifikovaní pracovníci v zemědělství,lesnictví a rybářství	0,1	26	183
61	Kvalifikovaní pracovníci v zemědělství	0,1	25	546
62	Kvalifikovaní pracovníci v lesnictví, rybářství a myslivosti	0,0		*
7	Řemeslníci a opraváři	0,5	30	224
71	Řemeslníci,kvalif.pracovníci na stavbách(kromě elektrikářů)	0,1	29	139
72	Kovodělníci,strojírenští dělníci,pracovníci v příb.oborech	0,2	30	403
73	Pracovníci v obl.uměleckých a tradičních řemesel, polygrafie	0,0		*
74	Pracovníci v oboru elektroniky a elektrotechniky	0,1	32	168
75	Zpracovatelé potravin,dřeva,textilu,pracovníci příbuz.oborů	0,0	29	141
8	Obsluha strojů a zařízení, montéři	0,6	28	929
81	Obsluha stacionárních strojů a zařízení	0,2	26	688
83	Řidiči a obsluha pojízdných zařízení	0,4	29	953
9	Pomocní a nekvalifikovaní pracovníci	2,2	21	975
91	Uklízeči a pomocníci	1,5	21	751
92	Pomocní pracovníci v zemědělství, lesnictví a rybářství	0,0		*
93	Pomocní pracovníci těžby,staveb.,výroby,dopravy a příb.ob.	0,1	25	970
94	Pomocní pracovníci při přípravě jídla	0,1	27	616
96	Pracovníci s odpady a ostatní pomocní pracovníci	0,5	21	671
CELKEM - platová sféra		33,7	39	076

Hrubý měsíční plat podle hlavních tříd a tříd zaměstnání CZ-ISCO

Královéhradecký kraj

diferenciace hrubého měsíčního platu				hrubý měsíční plat				placená doba
1. decil	1. kvartil	3. kvartil	9. decil	průměr	z toho			
Kč/měs	Kč/měs	Kč/měs	Kč/měs	Kč/měs	odměny	příplatky	náhrady	hod/měs
					%	%	%	
23 092	26 975	40 442	47 269	34 620	10,8	15,5	12,6	173,1
21 295	23 282	30 417	34 935	27 350	12,2	8,8	12,4	175,7
22 624	24 497	31 576	34 648	27 868	7,1	10,9	17,8	174,3
26 830	30 287	39 910	45 444	35 708	13,1	15,4	12,2	173,8
31 618	37 395	48 567	56 019	43 570	6,3	21,9	13,4	168,2
22 210	23 235	29 623	32 711	26 817	9,1	14,1	10,2	176,6
21 937	23 131	28 798	31 778	26 217	8,6	13,1	10,2	176,5
*	*	*	*	*	*	*	*	*
25 717	27 800	33 032	36 455	30 821	8,2	16,0	10,9	177,1
25 289	26 909	31 403	35 080	29 411	8,1	16,2	10,7	176,7
25 939	28 266	32 919	34 729	30 868	8,3	15,2	10,9	176,5
*	*	*	*	*	*	*	*	*
27 144	28 909	35 964	43 009	33 364	8,2	18,4	10,2	179,4
24 242	26 806	31 105	33 727	28 962	8,6	13,1	12,1	176,9
23 985	25 889	32 672	39 106	30 241	8,7	17,3	11,1	178,0
23 243	24 187	31 836	39 430	28 873	9,3	17,2	12,4	177,6
25 231	27 256	32 762	38 132	30 911	8,4	17,5	10,4	178,3
17 084	19 281	25 866	30 044	23 050	11,2	9,3	11,4	176,9
18 092	19 549	25 340	29 290	23 081	13,1	8,2	11,3	176,7
*	*	*	*	*	*	*	*	*
18 644	21 926	28 733	32 495	25 637	10,6	11,7	10,8	177,5
19 451	22 501	32 826	35 191	27 389	12,5	12,3	13,0	184,7
14 963	16 712	26 023	29 755	22 094	5,6	11,8	11,3	176,2
25 321	31 863	47 292	58 896	41 620	11,5	13,5	13,2	175,0

Hrubý měsíční plat podle podskupin zaměstnání CZ-ISCO

Královéhradecký kraj

podskupina zaměstnání / kategorie zaměstnání CZ-ISCO	počet zaměstnanců přepočtený podle placených měsíců	hrubý měsíční plat
		medián
	tis. osob	Kč/měs
1112 Nejvyšší státní úředníci	0,1	62 808
1120 Nejvyšší představitelé společností (kromě polit.,zájim.org.)	0,1	68 196
1211 Řídící pracovníci v oblasti financí (kr.fin.,pojišť.služeb)	0,1	59 148
1212 Řídící pracovníci v oblasti lidských zdrojů	0,0	44 838
1219 Ostatní řídicí pracovníci správy podniku a pod. činností	0,1	52 360
1341 Řídící pracovníci v oblasti péče o děti	0,2	50 661
1342 Řídící pracovníci v oblasti zdravotnictví	0,1	77 229
1344 Řídící pracovníci v sociální oblasti (kromě péče o seniory)	0,0	77 680
1345 Řídící pracovníci v oblasti vzdělávání	0,5	65 537
1349 Řídící pracovníci knihoven, muzeí, práva a bezpečnosti	0,1	61 444
1439 Řídící pracovníci v ost.službách (CK, nemovitosti a jiné)	0,0	67 783
2131 Biologové, botanici, zoologové a příbuzní specialisté	0,0	56 793
2132 Specialisté v zemědělství, lesnictví, rybářství a vod.hosp.	0,1	39 973
2133 Specialisté ochrany životního prostředí (kr.prům.ekologie)	0,1	37 540
2212 Lékaři specialisté	0,6	102 085
2221 Všeobecné sestry se specializací	0,7	63 342
2320 Učitelé odb.předmětů, prakt.vyučování, odb.výcviku, lektori	0,7	42 731
2330 Učitelé SŠ (kr.odborných předmětů), konzervatořích, 2.st.ZŠ	2,4	44 848
2341 Učitelé na 1. stupni ZŠ	1,3	44 991
2342 Učitelé v oblasti předškolní výchovy	1,2	37 079
2354 Lektori a učitelé hudby na ostatních školách	0,2	40 636
2355 Lektori a učitelé umění na ostatních školách	0,1	40 007
2359 Specialisté,odborní pracovníci v obl.výchovy,vzdělávání j.n.	0,7	37 396
2411 Specialisté v oblasti účetnictví	0,2	39 290
2422 Specialisté v oblasti strategie a politiky organizací	0,6	37 234
2522 Systémoví administrátoři, správci počítačových sítí	0,1	41 407
2612 Soudci a příbuzní pracovníci	0,1	41 056
2619 Specialisté v oblasti práva a příbuzných oblastech j.n.	0,1	47 467
2621 Specialisté archiváři,kurátoři a správci památkových objektů	0,1	34 475
2634 Psychologové	0,1	45 081
2635 Specialisté v sociální oblasti	0,1	37 677
3112 Stavební technici	0,2	37 784
3118 Technici kartografové,zeměměřiči,pracovníci v příbuz.oborech	0,2	34 090
3119 Technici v ostatních průmyslových oborech	0,1	34 655
3212 Odborní laboranti, laboratorní asistenti v obl.zdravotnictví	0,2	47 427
3221 Všeobecné sestry bez specializace	1,0	51 859
3255 Odborní pracovníci v oblasti rehabilitace	0,1	42 423
3256 Praktické sestry	0,1	47 117
3257 Asistenti ochrany veřejného zdraví	0,0	36 753
3313 Odborní pracovníci účetnictví, ekonomiky, personalistiky	1,0	36 644
3341 Vedoucí v oblasti administrativních agend	0,1	36 210
3342 Odborní administrativní pracovníci v právní oblasti	0,1	35 430
3343 Odborní pracovníci v administrativě a správě organizace	1,2	35 260
3352 Pracovníci veřejné správy v oblasti daní	0,5	38 673

Hrubý měsíční plat podle podskupin zaměstnání CZ-ISCO

Královéhradecký kraj

diferenciace hrubého měsíčního platu				hrubý měsíční plat				placená doba
1. decil	1. kvartil	3. kvartil	9. decil	průměr	z toho			
Kč/měs	Kč/měs	Kč/měs	Kč/měs	Kč/měs	odměny	příplatky	náhrady	hod/měs
					%	%	%	
47 019	51 680	79 190	100 610	67 794	13,1	28,0	16,4	174,8
42 056	50 593	84 183	101 829	71 377	15,2	30,2	10,5	174,6
41 118	48 691	78 970	94 000	66 832	15,9	26,5	10,4	175,2
36 873	42 216	51 291	61 166	48 568	10,6	21,3	10,7	175,0
38 242	44 859	66 021	81 423	56 926	14,0	23,4	13,5	175,1
41 819	45 378	55 382	63 567	51 027	13,1	15,1	17,8	175,2
58 335	67 355	133 340	180 077	100 760	23,2	26,2	9,0	180,8
43 136	48 216	86 793	105 384	73 018	13,8	32,2	10,6	175,9
51 311	57 551	73 260	80 977	65 645	15,2	19,8	16,6	175,0
44 923	54 172	70 362	83 096	63 399	10,3	23,4	11,9	167,6
38 340	51 468	72 172	80 178	63 495	24,5	18,3	11,5	174,8
34 539	44 903	66 893	78 628	57 490	18,7	15,7	10,2	181,2
33 213	36 180	44 660	48 325	40 510	8,8	13,1	10,7	174,8
28 769	30 890	42 230	48 413	38 043	7,7	10,2	10,6	175,2
60 706	74 560	129 496	159 117	107 359	21,5	22,7	8,9	196,4
47 283	56 498	69 164	74 975	63 213	14,9	22,4	9,5	179,2
36 195	38 504	46 770	51 111	43 200	12,5	4,5	19,0	175,1
38 549	41 443	48 248	51 618	45 160	13,8	4,9	17,9	175,2
38 815	41 711	47 908	50 434	44 966	13,3	3,9	17,6	175,0
32 964	34 862	39 176	41 964	37 331	12,4	1,6	18,0	175,1
35 623	37 956	43 375	44 783	40 845	8,5	2,2	17,7	175,7
35 436	37 606	42 774	44 861	40 581	9,2	2,1	18,8	175,0
32 268	34 799	40 487	45 749	38 237	9,5	4,7	18,4	175,5
32 105	35 792	45 093	49 711	40 864	10,9	14,5	10,8	175,4
28 299	31 989	45 785	60 622	40 849	8,5	16,7	14,8	175,2
35 723	38 344	48 721	54 880	43 504	9,6	17,9	9,9	175,0
36 092	38 507	43 541	44 893	40 870	14,4	7,0	11,9	174,8
35 910	41 253	53 637	60 184	47 540	13,1	17,3	11,5	174,9
27 953	31 721	37 759	44 962	35 367	7,2	12,2	10,8	174,5
37 139	39 874	49 404	58 245	45 922	8,8	10,4	17,8	175,7
29 287	33 743	41 508	46 029	38 068	8,6	12,2	13,1	175,7
30 385	34 711	42 175	47 393	39 265	9,2	15,5	12,2	175,1
29 158	31 857	37 382	42 814	35 179	10,6	8,5	10,8	174,9
27 695	30 892	38 751	43 433	35 681	9,8	15,2	12,3	174,2
33 543	40 533	55 134	63 811	48 367	15,6	14,8	10,9	181,6
41 350	46 277	58 791	64 393	52 669	13,6	20,6	9,6	174,2
35 024	37 729	46 702	51 408	42 937	14,6	8,8	11,6	176,0
37 323	44 037	50 865	55 176	46 570	14,9	24,5	9,5	173,5
29 176	34 253	39 714	43 305	36 669	5,0	15,2	10,2	182,8
30 284	33 050	41 323	47 775	38 188	12,0	12,7	11,1	175,2
28 750	31 957	41 486	55 178	38 295	12,8	13,7	12,3	174,7
29 352	30 679	40 235	43 227	36 249	13,1	7,3	11,7	175,6
28 807	31 610	40 148	47 828	36 983	8,5	13,8	13,5	174,1
32 237	35 420	43 274	48 796	39 737	7,8	15,0	24,0	174,7

Hrubý měsíční plat podle podskupin zaměstnání CZ-ISCO

Královéhradecký kraj

podskupina zaměstnání / kategorie zaměstnání CZ-ISCO	počet zaměstnanců přepočtený podle placených měsíců	hrubý měsíční plat
		medián
	tis. osob	Kč/měs
3353 Pracovníci veřejné správy v oblasti sociálních, jiných dávek	0,4	34 107
3354 Pracovníci veřejné správy vydávající různá povolení	0,1	34 366
3359 Pracovníci veřejné správy v oblasti státních regulací j.n.	0,1	33 253
3412 Odborní pracovníci v sociální oblasti	0,4	35 877
3511 Technici provozu ICT, technici programátoři	0,0	32 842
3513 Technici počítačových sítí a systémů	0,1	39 632
4110 Všeobecní administrativní pracovníci	0,5	32 677
4120 Sekretáři (všeobecní)	0,1	32 000
4131 Pracovníci pro zpracování textů, písaři	0,1	28 943
4311 Úředníci v oblasti účetnictví	0,1	34 580
4321 Úředníci ve skladech	0,0	31 805
4411 Knihovníci	0,2	30 607
4415 Pracovníci evidence dat a archivů	0,1	32 049
4416 Personální referenti	0,0	38 083
4419 Úředníci j.n.	0,8	39 098
5120 Kuchaři (kromě šéfkuchařů), pomocní kuchaři	1,1	25 124
5151 Vedoucí provozu stravovacích, ubytovacích a dalších zařízení	0,3	33 574
5153 Správci objektů	0,6	26 817
5230 Pokladníci a prodavači vstupenek a jízdenek	0,0	28 287
5312 Asistenti pedagogů	0,7	28 837
5321 Ošetřovatelé a prac. sociálních služeb v obl. pobytové péče	1,0	36 988
5322 Ošetřovatelé a prac.soc.služeb v obl.ambul. služeb,dom. péče	0,1	31 907
5329 Pracovníci osobní péče ve zdravotní a sociální oblasti j.n.	0,7	39 517
5411 Příslušníci HZS ČR,hasiči ostatních jednotek požární ochrany	0,5	46 542
5412 Policisté	0,3	41 785
5414 Pracovníci ostrahy a bezpečnostních agentur	0,1	26 053
6113 Zahradníci a pěstitelé v zahradnických školkách	0,1	25 101
7112 Zedníci, kamnáři, dlaždiči a montéři suchých staveb	0,1	28 165
7126 Instalatéři,potrubaři,stavební zámečníci a stavební klempíři	0,0	30 098
7222 Nástrojaři a příbuzní pracovníci	0,1	31 761
7231 Mechanici a opraváři motorových vozidel	0,1	29 798
7412 Elektromechanici	0,0	32 669
8157 Obsluha strojů v prádelnách a čistírnách	0,1	24 326
8182 Obsluha parních turbín, kotlů a příbuzných zařízení	0,0	33 280
8189 Obsluha stacionárních strojů a zařízení j.n.	0,1	31 063
8322 Řidiči osobních a malých dodávkových automobilů, taxikáři	0,1	32 778
8332 Řidiči nákladních automobilů, tahačů a speciálních vozidel	0,2	29 594
8341 Řidiči a obsluha zemědělských a lesnických strojů	0,0	27 835
9112 Uklízeči a pomocníci v hotelích,admin.,průmysl.a j.objektech	1,5	21 735
9333 Pomocní manipulační pracovníci (kromě výroby)	0,1	26 066
9412 Pomocníci v kuchyni	0,1	27 616
9613 Uklízeči veřejných prostranství,čističi kanalizací	0,4	21 184
9622 Pomocní pracovníci údržby budov a souvisejících prostor	0,0	25 426

Hrubý měsíční plat podle podskupin zaměstnání CZ-ISCO

Královéhradecký kraj

diferenciace hrubého měsíčního platu				hrubý měsíční plat				placená doba
1. decil	1. kvartil	3. kvartil	9. decil	průměr	z toho			
Kč/měs	Kč/měs	Kč/měs	Kč/měs		Kč/měs	odměny	příplatky	náhrady
					%	%	%	
27 178	31 114	37 211	47 914	35 493	9,6	9,8	10,5	175,2
30 170	31 597	37 234	40 736	34 883	6,1	11,1	14,6	174,8
26 484	30 331	37 572	55 323	36 296	7,3	13,0	12,3	175,2
28 189	31 842	40 736	45 047	36 335	9,2	11,1	12,4	175,1
28 175	30 558	36 344	39 742	33 635	8,3	13,1	12,7	174,2
31 552	35 520	43 076	47 579	39 696	11,1	14,0	12,1	175,5
26 401	28 908	36 676	42 077	33 527	10,7	11,3	12,4	175,1
26 609	28 798	35 326	38 671	32 624	9,2	13,5	11,6	174,9
23 627	26 064	30 927	33 504	28 676	14,7	5,6	15,3	174,8
29 236	31 502	37 741	41 261	34 871	9,5	10,3	11,7	175,3
27 132	28 238	34 214	39 699	32 236	11,6	11,4	12,6	174,9
24 319	27 167	33 461	38 054	30 819	6,3	7,9	12,2	175,0
25 803	29 799	35 802	38 312	32 504	11,3	7,2	14,8	175,0
31 394	33 718	40 630	51 910	38 978	12,5	15,1	12,4	174,8
29 620	33 600	44 539	51 999	40 924	12,4	14,1	12,4	175,4
21 075	22 673	28 326	31 824	26 012	12,5	7,2	13,0	175,5
23 169	29 153	37 214	40 584	32 902	12,3	12,3	12,3	176,0
21 290	23 336	30 482	34 499	27 402	12,8	8,3	11,2	175,7
23 873	25 458	32 693	35 051	29 075	7,2	11,5	18,0	174,7
24 170	26 701	31 677	35 348	29 689	11,9	4,8	19,6	175,2
30 682	33 850	40 042	43 100	37 022	10,0	19,8	10,4	169,3
27 568	29 427	34 151	35 951	31 951	12,5	10,8	10,1	174,6
31 046	34 696	45 930	52 472	40 759	18,4	18,1	9,6	178,5
38 334	41 390	54 507	62 743	48 962	8,2	22,2	13,0	165,4
32 966	37 238	45 852	50 540	41 806	6,6	30,5	10,7	172,7
19 732	21 998	33 382	38 368	28 084	9,1	21,3	9,8	175,8
21 937	23 016	28 625	31 494	26 028	8,5	13,0	10,5	176,3
25 442	26 056	30 865	32 275	28 573	8,3	15,1	10,4	176,3
25 289	27 439	31 673	35 452	30 271	8,9	17,2	10,7	177,4
24 975	28 139	33 166	34 781	31 225	9,0	15,2	11,2	176,5
26 325	28 333	31 175	34 124	30 599	7,7	14,3	10,5	175,8
27 358	28 935	37 691	41 071	33 901	8,7	17,6	10,6	179,1
22 721	23 484	26 292	27 751	25 013	14,0	10,6	11,7	175,4
25 235	29 220	41 469	45 209	34 876	6,1	24,4	11,0	181,0
25 164	28 128	36 797	40 369	32 360	4,4	22,1	14,7	179,7
25 920	28 522	43 698	45 744	34 571	13,1	17,3	9,7	181,9
25 186	27 207	32 045	34 777	29 896	6,2	18,5	10,6	177,2
23 954	25 892	30 424	32 147	28 042	6,9	16,5	10,1	177,3
18 124	19 562	25 349	29 312	23 101	13,2	8,1	11,3	176,8
20 245	22 773	29 493	33 991	26 131	10,7	12,0	10,8	177,7
19 451	22 501	32 826	35 191	27 397	12,5	12,3	13,0	184,8
14 909	16 182	26 009	29 613	21 840	5,4	12,1	11,2	176,2
18 485	21 709	29 416	33 251	25 562	8,4	11,6	10,8	176,3

Základní informace o měsíční odpracované a neodpracované době

Královéhradecký kraj

Průměrná měsíční odpracovaná doba 135,5 hod/měs

z toho přesčas 1,9 hod/měs

Diferenciace

1. decil - 10 % měsíčních odpracovaných dob menších než 115,3 hod/měs

1. kvartil - 25 % měsíčních odpracovaných dob menších než 128,7 hod/měs

Medián - 50 % měsíčních odpracovaných dob menších než 138,7 hod/měs

3. kvartil - 25 % měsíčních odpracovaných dob větších než 147,5 hod/měs

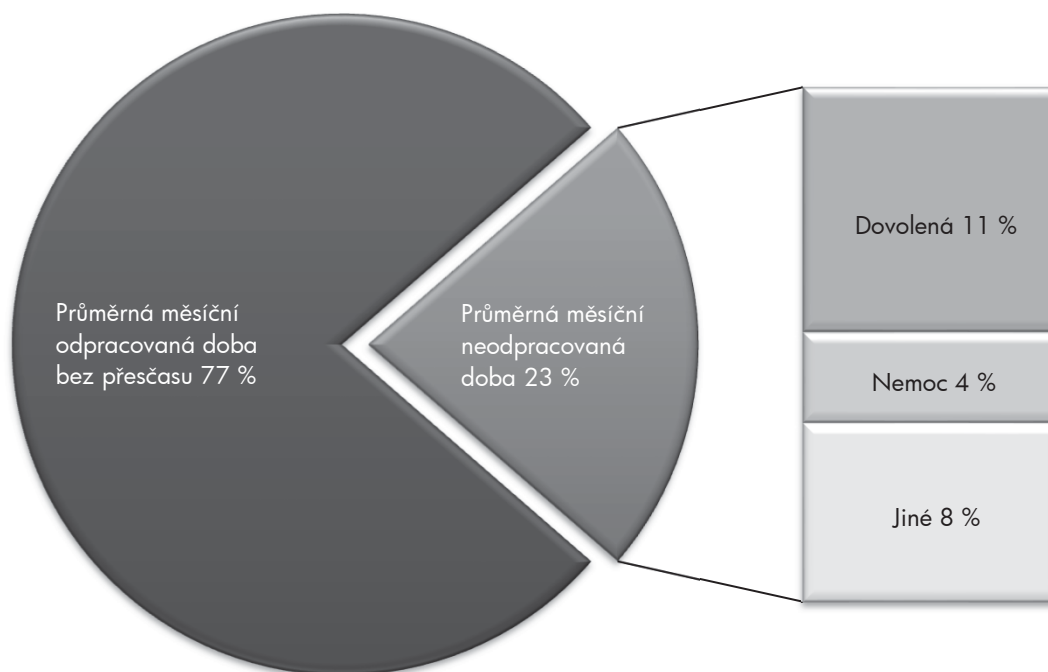
9. decil - 10 % měsíčních odpracovaných dob větších než 152,2 hod/měs

Průměrná měsíční neodpracovaná doba 39,4 hod/měs

z toho dovolená 18,7 hod/měs

z toho nemoc 6,9 hod/měs

Struktura fondu pracovní doby



**Měsíční odpracovaná a neodpracovaná doba
podle podskupin zaměstnání CZ-ISCO**

Královéhradecký kraj

podskupina zaměstnání/ kategorie zaměstnání CZ-ISCO	počet zaměstnanců přepočtený podle evid. měsíců tis. osob	odpracovaná doba		neodpracovaná doba		
		celkem hod/měs	z toho přesčas hod/měs	celkem hod/měs	z toho	
					dovolená	nemoc
1112 Nejvyšší státní úředníci	0,1	136,4	0,1	38,4	16,9	3,3
1120 Nejvyšší představitelé společností (kromě polit.,záj.m.org.)	0,1	146,7	0,3	27,9	17,2	1,7
1211 Řídící pracovníci v oblasti financí (kr.fin.,pojišť.služeb)	0,1	145,6	0,2	29,6	13,5	3,5
1212 Řídící pracovníci v oblasti lidských zdrojů	0,0	145,2	0,4	29,7	16,2	3,4
1219 Ostatní řídicí pracovníci správy podniku a pod. činností	0,1	138,8	0,2	36,3	16,3	4,0
1341 Řídící pracovníci v oblasti péče o děti	0,2	132,5	0,0	42,6	27,9	2,8
1342 Řídící pracovníci v oblasti zdravotnictví	0,1	151,0	6,4	29,7	15,3	3,5
1344 Řídící pracovníci v sociální oblasti (kromě péče o seniory)	0,0	147,2	0,5	28,7	17,4	2,4
1345 Řídící pracovníci v oblasti vzdělávání	0,6	135,1	0,1	39,9	27,0	1,4
1349 Řídící pracovníci knihoven, muzeí, práva a bezpečnosti	0,1	137,7	0,9	30,0	15,5	3,8
1439 Řídící pracovníci v ost.službách (CK, nemovitosti a jiné)	0,0	139,2	0,2	35,6	16,7	7,4
2131 Biologové, botanici, zoologové a příbuzní specialisté	0,0	144,3	6,0	36,6	15,5	6,7
2132 Specialisté v zemědělství, lesnictví, rybářství a vod.hosp.	0,1	143,8	0,4	30,9	17,1	3,6
2133 Specialisté ochrany životního prostředí (kr.přum.ekologie)	0,1	142,4	0,5	32,8	16,0	5,7
2212 Lékaři specialisté	0,6	162,3	21,4	33,4	15,2	4,7
2221 Všeobecné sestry se specializací	0,7	142,8	10,4	35,8	14,4	8,4
2320 Učitelé odb.předmětů, prakt.vyučování, odb.výcviku, lektori	0,7	128,4	0,1	46,8	26,9	3,5
2330 Učitelé SŠ (kr.odborných předmětů), konzervatořích, 2.st.ZŠ	2,4	130,0	0,0	45,2	26,9	2,9
2341 Učitelé na 1. stupni ZŠ	1,3	131,1	0,1	43,9	26,8	3,0
2342 Učitelé v oblasti předškolní výchovy	1,3	124,7	0,0	50,4	26,9	7,8
2354 Lektori a učitelé hudby na ostatních školách	0,2	132,2	0,1	43,6	26,8	1,3
2355 Lektori a učitelé umění na ostatních školách	0,1	129,4	0,0	45,6	26,9	2,5
2359 Specialisté,odborní pracovníci v obl.výchovy,vzdělávání j.n.	0,7	128,7	0,1	46,8	25,9	5,2
2411 Specialisté v oblasti účetnictví	0,2	145,3	0,4	30,1	15,9	3,0
2422 Specialisté v oblasti strategie a politiky organizací	0,6	134,1	0,2	41,2	16,3	6,8
2522 Systémoví administrátoři, správci počítačových sítí	0,1	146,6	0,2	28,5	14,8	3,2
2612 Soudci a příbuzní pracovníci	0,1	140,9	0,0	34,0	14,4	6,9
2619 Specialisté v oblasti práva a příbuzných oblastech j.n.	0,1	137,7	0,0	37,2	14,3	9,1
2621 Specialisté archiváři,kurátoři a správci památkových objektů	0,1	143,5	0,0	30,9	16,8	3,5
2634 Psychologové	0,1	128,2	0,3	47,3	24,7	4,4
2635 Specialisté v sociální oblasti	0,2	135,6	0,4	39,9	16,5	5,4
3112 Stavební technici	0,2	138,7	0,5	36,4	15,2	6,3
3118 Technici kartografové,zeměměřiči,pracovníci v příbuz.oborech	0,2	137,0	0,4	37,9	16,7	12,4
3119 Technici v ostatních průmyslových oborech	0,1	135,2	0,5	39,2	16,6	10,8
3212 Odborní laboranti, laboratorní asistenti v obl.zdravotnictví	0,2	140,5	9,8	40,4	15,7	7,5
3221 Všeobecné sestry bez specializace	1,1	137,6	6,4	36,1	14,7	10,6
3255 Odborní pracovníci v oblasti rehabilitace	0,1	131,1	0,9	44,8	17,0	9,2
3256 Praktické sestry	0,1	136,5	6,6	36,4	14,8	11,4
3257 Asistenti ochrany veřejného zdraví	0,0	150,1	7,6	32,5	15,6	3,1
3313 Odborní pracovníci účetnictví, ekonomiky, personalistiky	1,0	141,8	0,4	33,3	15,8	5,3
3341 Vedoucí v oblasti administrativních agend	0,1	140,5	0,0	34,2	15,5	6,5
3342 Odborní administrativní pracovníci v právní oblasti	0,1	137,1	0,0	38,3	15,1	10,2
3343 Odborní pracovníci v administrativě a správě organizace	1,3	135,1	0,3	39,0	16,3	6,1
3352 Pracovníci veřejné správy v oblasti daní	0,6	115,5	0,0	59,3	17,2	8,5

**Měsíční odpracovaná a neodpracovaná doba
podle podskupin zaměstnání CZ-ISCO**

Královéhradecký kraj

podskupina zaměstnání/ kategorie zaměstnání CZ-ISCO	počet zaměstnanců přečtený podle evid. měsíců tis. osob	odpracovaná doba		neodpracovaná doba		
		celkem hod/měs	z toho přesčas hod/měs	celkem hod/měs	z toho	
					dovolená	nemoc
3353 Pracovníci veřejné správy v oblasti sociálních, jiných dávek	0,4	137,7	0,0	37,5	16,1	11,9
3354 Pracovníci veřejné správy vydávající různá povolení	0,1	131,3	0,1	43,5	16,0	8,9
3359 Pracovníci veřejné správy v oblasti státních regulací j.n.	0,1	138,2	0,2	37,1	13,8	6,6
3412 Odborní pracovníci v sociální oblasti	0,4	135,5	0,3	39,6	16,0	8,4
3511 Technici provozu ICT, technici programátoři	0,0	135,4	0,0	38,8	15,6	10,3
3513 Technici počítačových sítí a systémů	0,1	142,8	0,7	32,6	16,5	3,7
4110 Všeobecní administrativní pracovníci	0,5	138,4	0,3	36,7	15,9	5,8
4120 Sekretáři (všeobecní)	0,1	141,0	0,5	33,9	16,6	5,0
4131 Pracovníci pro zpracování textů, písaři	0,1	129,5	0,0	45,3	15,4	13,0
4311 Úředníci v oblasti účetnictví	0,1	143,4	0,1	31,9	16,9	4,0
4321 Úředníci ve skladech	0,0	141,8	0,3	33,1	16,7	3,9
4411 Knihovníci	0,2	137,7	0,3	37,3	16,7	6,9
4415 Pracovníci evidence dat a archivů	0,1	133,5	0,3	41,5	17,1	6,5
4416 Personální referenti	0,0	136,6	0,2	38,1	16,6	5,6
4419 Úředníci j.n.	0,8	139,1	0,1	36,3	9,6	5,8
5120 Kuchaři (kromě šéfkuchařů), pomocní kuchaři	1,2	133,4	0,8	42,1	16,4	10,4
5151 Vedoucí provozu stravovacích, ubytovacích a dalších zařízení	0,3	139,7	1,1	36,2	17,1	5,7
5153 Správci objektů	0,6	139,1	0,7	36,6	17,0	8,4
5230 Pokladníci a prodavači vstupenek a jízdenek	0,0	126,0	0,4	48,5	17,0	11,1
5312 Asistenti pedagogů	0,7	122,5	0,1	52,8	26,0	6,9
5321 Ošetrovatelé a prac. sociálních služeb v obl. pobytové péče	1,1	132,7	2,1	36,5	15,8	13,7
5322 Ošetrovatelé a prac.soc.služeb v obl.ambul. služeb,dom. péče	0,1	137,8	1,9	36,7	15,3	13,4
5329 Pracovníci osobní péče ve zdravotní a sociální oblasti j.n.	0,7	140,2	9,6	37,7	15,4	10,9
5411 Příslušníci HZS ČR,hasiči ostatních jednotek požární ochrany	0,5	125,3	1,3	40,1	17,8	6,0
5412 Policisté	0,4	144,8	6,3	27,6	16,1	5,4
5414 Pracovníci ostrahy a bezpečnostních agentur	0,1	142,6	7,0	32,8	15,5	7,8
6113 Zahradníci a pěstitelé v zahradnických školkách	0,1	139,5	1,9	36,7	16,7	11,4
7112 Zedníci, kamnáři, dlaždiči a montéři suchých staveb	0,1	140,7	1,6	35,5	16,1	10,4
7126 Instalatéři,potrubaři,stavební zámečníci a stavební klempíři	0,0	141,7	3,1	35,6	15,9	8,9
7222 Nástrojaři a příbuzní pracovníci	0,1	141,5	1,7	35,0	16,6	8,1
7231 Mechanici a opraváři motorových vozidel	0,1	141,2	1,2	34,5	15,8	6,8
7412 Elektromechanici	0,0	142,7	4,4	36,2	15,9	8,0
8157 Obsluha strojů v prádelnách a čistírnách	0,1	134,9	0,7	40,5	15,5	12,3
8182 Obsluha parních turbín, kotlů a příbuzných zařízení	0,0	145,8	12,8	34,7	15,6	8,5
8189 Obsluha stacionárních strojů a zařízení j.n.	0,1	138,7	5,1	40,7	17,6	8,5
8322 Řidiči osobních a malých dodávkových automobilů, taxikáři	0,1	149,0	8,5	32,6	14,5	6,6
8332 Řidiči nákladních automobilů, traktů a speciálních vozidel	0,2	142,8	2,6	34,3	16,8	7,7
8341 Řidiči a obsluha zemědělských a lesnických strojů	0,0	143,7	3,3	33,5	17,1	8,7
9112 Uklízeči a pomocníci v hotelích,admin.,průmysl.a j.objektech	1,6	135,3	2,0	41,3	16,1	12,0
9333 Pomocní manipulační pracovníci (kromě výroby)	0,1	137,8	2,6	39,7	15,0	14,4
9412 Pomocníci v kuchyni	0,1	133,9	9,0	49,9	16,1	15,4
9613 Uklízeči veřejných prostranství,čističi kanalizací	0,5	138,5	1,3	37,7	15,6	11,0
9622 Pomocní pracovníci údržby budov a souvisejících prostor	0,1	144,0	1,3	32,3	16,8	6,0

Základní informace o hodinovém výdělků

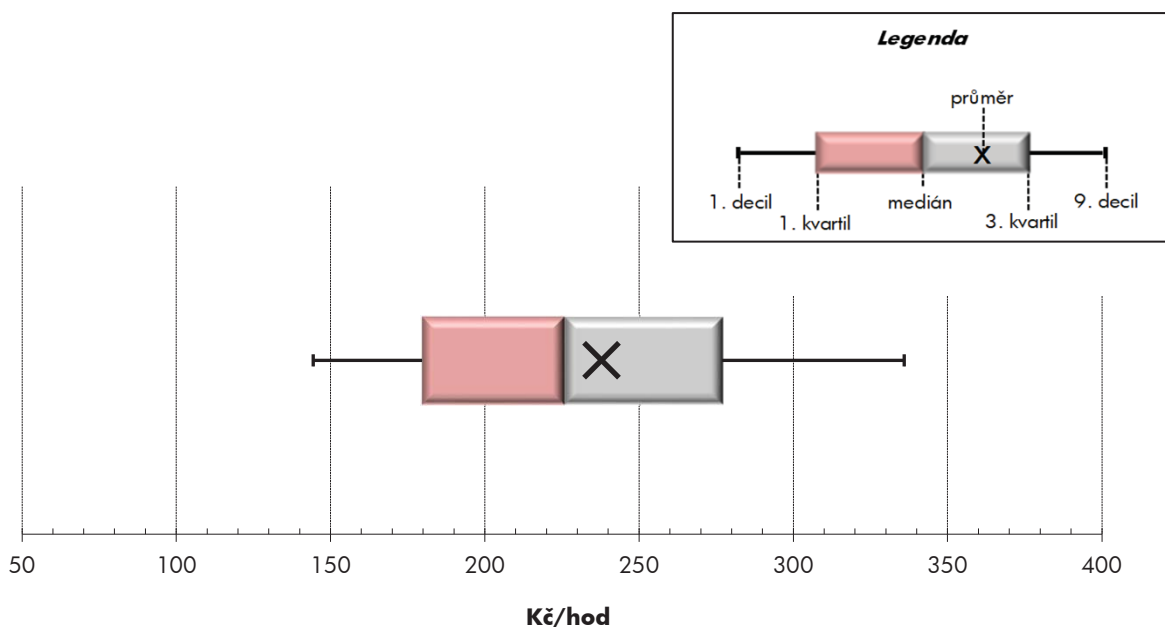
Královéhradecký kraj

Medián hodinového výdělků	225,7 Kč/hod
Index mediánu hodinového výdělků vůči 4. čtvrtletí 2019	112,8 %

Diferenciace

1. decil - 10 % hodinových výdělků menších než	144,3 Kč/hod
1. kvartil - 25 % hodinových výdělků menších než	179,6 Kč/hod
Medián - 50 % hodinových výdělků menších než	225,7 Kč/hod
3. kvartil - 25 % hodinových výdělků větších než	276,9 Kč/hod
9. decil - 10 % hodinových výdělků větších než	335,9 Kč/hod

Průměr hodinového výdělků	237,9 Kč/hod
----------------------------------------	---------------------



Hodinový výdělek se zjišťuje jako průměrný hodinový výdělek definovaný v § 351 až § 362 zákona č. 262/2006 Sb., zákoníku práce, ve znění pozdějších předpisů.

Hodinový výdělek podle pohlaví a věku

Královéhradecký kraj

pohlaví/ věková skupina	počet zaměstnanců přepočtený podle placených měsíců	medián hodinového výdělku	diferenciace hodinového výdělku		průměr hodinového výdělku
			1. decil	9. decil	
	tis. osob	Kč/hod	Kč/hod	Kč/hod	Kč/hod
CELKEM - platová sféra	37,0	225,7	144,3	335,9	237,9
do 20 let	0,0	123,2	84,6	240,5	142,7
20 - 29 let	3,4	205,1	131,3	279,3	207,4
30 - 39 let	6,3	224,5	149,4	314,6	232,8
40 - 49 let	12,1	228,3	148,6	332,3	239,8
50 - 59 let	11,1	231,2	144,1	348,4	244,3
60 a více let	4,1	233,1	138,3	363,2	248,7
MUŽI	12,1	235,1	155,8	354,3	251,5
do 20 let	0,0	*	*	*	*
20 - 29 let	1,2	204,8	121,8	266,2	203,3
30 - 39 let	2,5	234,9	165,7	321,9	247,0
40 - 49 let	3,5	250,4	165,1	361,6	263,2
50 - 59 let	3,1	239,4	153,3	375,3	258,4
60 a více let	1,6	233,1	147,9	403,6	257,7
ŽENY	24,9	220,8	139,6	329,3	231,3
do 20 let	0,0	157,7	84,6	242,4	158,3
20 - 29 let	2,1	205,5	134,0	287,4	209,8
30 - 39 let	3,8	214,2	140,9	308,5	223,4
40 - 49 let	8,6	218,6	142,2	324,4	230,1
50 - 59 let	8,0	228,8	140,2	340,5	238,7
60 a více let	2,5	232,9	131,8	350,9	242,8

Hodinový výdělek podle podskupin zaměstnání CZ-ISCO

Královéhradecký kraj					
podskupina zaměstnání/ zaměstnání CZ-ISCO	počet zaměstnanců přepočtený podle placených měsíců	medián hodinového výdělku	diferenciace hodinového výdělku		průměr hodinového výdělku
			1. decil	9. decil	
	tis. osob	Kč/hod	Kč/hod	Kč/hod	Kč/hod
1112 Nejvyšší státní úředníci	0,1	352,0	258,4	585,6	389,4
1120 Nejvyšší představitelé společností (kromě polit.,záj.m.org.)	0,1	379,0	230,4	581,3	393,3
1211 Řídící pracovníci v oblasti financí (kr.fin.,pojišť.služeb)	0,1	331,8	231,0	543,4	388,3
1212 Řídící pracovníci v oblasti lidských zdrojů	0,0	238,9	188,6	344,0	262,8
1219 Ostatní řídicí pracovníci správy podniku a pod. činností	0,1	305,6	221,6	439,1	319,3
1341 Řídící pracovníci v oblasti péče o děti	0,2	315,5	226,6	403,9	320,6
1342 Řídící pracovníci v oblasti zdravotnictví	0,1	385,5	281,7	867,1	515,1
1344 Řídící pracovníci v sociální oblasti (kromě péče o seniory)	0,0	417,8	231,7	605,5	408,6
1345 Řídící pracovníci v oblasti vzdělávání	0,5	416,2	299,1	527,7	416,7
1349 Řídící pracovníci knihoven, muzeí, práva a bezpečnosti	0,1	331,8	241,8	439,3	343,5
1439 Řídící pracovníci v ost.službách (CK, nemovitosti a jiné)	0,0	407,6	227,4	552,0	404,8
2131 Biologové, botanici, zoologové a příbuzní specialisté	0,0	251,5	172,1	354,4	262,3
2132 Specialisté v zemědělství, lesnictví, rybářství a vod.hosp.	0,1	240,1	166,4	289,0	231,2
2133 Specialisté ochrany životního prostředí (kr.přům.ekologie)	0,1	208,9	168,3	254,4	209,4
2212 Lékaři specialisté	0,7	431,5	274,9	661,6	462,0
2221 Všeobecné sestry se specializací	0,7	296,9	224,8	416,8	308,3
2320 Učitelé odb.předmětů, prakt.vyučování, odb.výcviku, lektori	0,8	260,7	207,7	339,0	269,1
2330 Učitelé SŠ (kr.odborných předmětů), konzervatořích, 2.st.ZŠ	2,6	279,6	220,9	366,0	290,1
2341 Učitelé na 1. stupni ZŠ	1,4	276,2	213,0	352,6	283,4
2342 Učitelé v oblasti předškolní výchovy	1,3	239,6	178,5	307,9	244,3
2354 Lektori a učitelé hudby na ostatních školách	0,3	249,2	192,9	324,9	256,1
2355 Lektori a učitelé umění na ostatních školách	0,2	242,9	209,4	306,3	252,2
2359 Specialisté,odborní pracovníci v obl.výchovy,vzdělávání j.n.	0,9	229,6	182,2	299,3	238,0
2411 Specialisté v oblasti účetnictví	0,2	224,0	170,8	297,2	230,2
2422 Specialisté v oblasti strategie a politiky organizací	0,6	215,2	157,8	338,6	235,4
2522 Systémoví administrátoři, správci počítačových sítí	0,1	225,3	193,0	307,0	239,6
2612 Soudci a příbuzní pracovníci	0,1	250,4	211,9	282,9	250,0
2619 Specialisté v oblasti práva a příbuzných oblastech j.n.	0,1	274,8	207,5	329,4	274,2
2621 Specialisté archiváři,kurátoři a správci památkových objektů	0,0	197,1	153,0	270,8	205,4
2634 Psychologové	0,1	254,2	195,0	317,0	259,8
2635 Specialisté v sociální oblasti	0,2	215,7	156,8	269,8	218,9
3112 Stavební technici	0,2	213,0	167,7	269,0	218,5
3118 Technici kartografové,zeměměřiči,pracovníci v příbuz.oborech	0,2	216,9	181,0	272,7	223,9
3119 Technici v ostatních průmyslových oborech	0,1	198,3	163,5	247,5	203,5
3212 Odborní laboranti, laboratorní asistenti v obl.zdravotnictví	0,2	205,9	154,5	277,3	216,0
3221 Všeobecné sestry bez specializace	1,1	275,4	200,7	359,5	280,4
3255 Odborní pracovníci v oblasti rehabilitace	0,1	213,1	167,0	274,8	215,8
3256 Praktické sestry	0,1	234,9	174,0	347,7	250,7
3257 Asistenti ochrany veřejného zdraví	0,1	197,2	145,2	237,6	197,0
3313 Odborní pracovníci účetnictví, ekonomiky, personalistiky	1,0	209,9	169,8	311,8	226,3
3341 Vedoucí v oblasti administrativních agend	0,1	217,3	176,5	280,9	228,8
3342 Odborní administrativní pracovníci v právní oblasti	0,1	216,2	178,3	260,6	217,3
3343 Odborní pracovníci v administrativě a správě organizace	1,3	203,2	164,3	267,6	211,0
3352 Pracovníci veřejné správy v oblasti daní	0,5	234,7	193,2	303,6	242,3

Hodinový výdělek podle podskupin zaměstnání CZ-ISCO

podskupina zaměstnání/ zaměstnání CZ-ISCO	počet zaměstnanců přepočtený podle placených měsíců	medián hodinového výdělku	diferenciace hodinového výdělku		průměr hodinového výdělku
			1. decil	9. decil	
			Kč/hod	Kč/hod	
			tis. osob	Kč/hod	
Královéhradecký kraj					
3353 Pracovníci veřejné správy v oblasti sociálních, jiných dávek	0,4	174,2	125,5	234,7	176,8
3354 Pracovníci veřejné správy vydávající různá povolení	0,1	213,2	176,1	251,0	211,4
3359 Pracovníci veřejné správy v oblasti státních regulací j.n.	0,1	168,4	128,9	328,8	193,9
3412 Odborní pracovníci v sociální oblasti	0,4	207,1	129,7	281,5	209,1
3511 Technici provozu ICT, technici programátoři	0,1	195,5	172,8	239,2	200,3
3513 Technici počítačových sítí a systémů	0,1	222,8	166,1	279,0	228,3
4110 Všeobecní administrativní pracovníci	0,5	180,7	139,9	258,2	191,0
4120 Sekretáři (všeobecní)	0,1	184,0	155,2	234,8	191,0
4131 Pracovníci pro zpracování textů, písaři	0,1	176,6	150,9	225,4	179,4
4311 Úředníci v oblasti účetnictví	0,1	197,1	159,2	280,9	211,3
4321 Úředníci ve skladech	0,0	182,0	156,0	242,0	195,7
4411 Knihovníci	0,2	172,6	138,7	213,5	175,7
4415 Pracovníci evidence dat a archivů	0,1	195,8	138,9	239,8	195,0
4416 Personální referenti	0,0	204,0	174,3	273,3	212,1
4419 Úředníci j.n.	0,8	219,3	167,1	294,9	230,8
5120 Kuchaři (kromě šéfkuchařů), pomocní kuchaři	1,3	162,8	119,9	216,2	167,5
5151 Vedoucí provozu stravovacích, ubytovacích a dalších zařízení	0,3	199,8	130,1	286,4	208,6
5153 Správci objektů	0,7	171,9	122,0	239,8	179,0
5230 Pokladníci a prodavači vstupenek a jízdenek	0,0	159,4	113,7	198,5	160,4
5312 Asistenti pedagogů	1,1	190,7	144,5	267,7	201,2
5321 Ošetřovatelé a prac. sociálních služeb v obl. pobytové péče	1,1	224,2	170,6	271,5	223,6
5322 Ošetřovatelé a prac.soc.služeb v obl.ambul. služeb,dom. péče	0,1	200,7	150,0	250,9	197,2
5329 Pracovníci osobní péče ve zdravotní a sociální oblasti j.n.	0,7	189,8	143,8	284,9	203,8
5411 Příslušníci HZS ČR,hasiči ostatních jednotek požární ochrany	0,5	244,8	203,4	315,5	255,4
5412 Policisté	0,3	244,1	192,9	297,5	245,4
5414 Pracovníci ostrahy a bezpečnostních agentur	0,1	146,8	110,4	210,3	152,1
6113 Zahradníci a pěstitelé v zahradnických školkách	0,1	148,0	129,3	188,4	154,5
7112 Zedníci, kamnáři, dlaždičci a montéři suchých staveb	0,1	167,4	146,8	187,5	167,5
7126 Instalatéři,potrubaři,stavební zámečníci a stavební klempíři	0,0	164,9	146,1	190,8	167,4
7222 Nástrojaři a příbuzní pracovníci	0,1	170,0	137,0	212,2	172,3
7231 Mechanici a opraváři motorových vozidel	0,1	163,6	149,7	191,8	168,6
7412 Elektromechanici	0,0	166,2	148,6	193,9	170,7
8157 Obsluha strojů v prádelnách a čistírnách	0,1	134,1	120,4	185,3	144,9
8182 Obsluha parních turbín, kotlů a příbuzných zařízení	0,0	173,9	115,5	204,0	165,8
8189 Obsluha stacionárních strojů a zařízení j.n.	0,1	183,9	137,6	215,3	180,7
8322 Řidiči osobních a malých dodávkových automobilů, taxikáři	0,1	170,4	132,9	207,8	174,7
8332 Řidiči nákladních automobilů, tahačů a speciálních vozidel	0,2	168,5	144,7	196,8	170,4
9112 Uklízeči a pomocníci v hotelích,admin.,průmysl.a j.objektech	1,9	133,1	103,6	189,1	141,7
9333 Pomocní manipulační pracovníci (kromě výroby)	0,1	142,0	106,5	174,6	146,1
9412 Pomocníci v kuchyni	0,1	154,0	113,5	191,9	151,5
9613 Uklízeči veřejných prostranství,čističi kanalizací	0,4	123,2	87,3	169,4	126,9
9622 Pomocní pracovníci údržby budov a souvisejících prostor	0,1	143,2	107,9	186,2	151,3



Dodatek

Technický popis šetření

Dodatek - Technický popis šetření

Technický popis šetření přibližuje metodické postupy používané při zpracování platové sféry Regionální statistiky ceny práce (RSCP-PLS). Popis je rozdělen do čtyř kapitol: koncepce šetření, vstupní údaje, nejdůležitější sledované ukazatele a definice vybraných pojmů.

1. Koncepce šetření

Kapitola popisuje základní soubor šetření a strukturu statistického souboru platové sféry RSCP-PLS.

1.1. Základní soubor

Základním souborem RSCP-PLS je soubor ekonomických subjektů, definovaný z účelovém registrem organizací RARIS informačního prezentačního systému ÚFIS spravovaným Ministerstvem financí. ÚFIS obsahuje informace z účetního a finančního výkaznictví organizačních složek státu, kapitol státního rozpočtu, státních příspěvkových organizací, státních fondů, územních samosprávných celků a jimi zřizovaných příspěvkových organizací v ČR (viz <http://wwwinfo.mfcr.cz/ufis/>). Ekonomické subjekty, které přísluší do platové sféry, odměňují platem podle § 109, odst. 3 zákona č. 262/2006 Sb., zákoníku práce, ve znění pozdějších předpisů. Statistické šetření RSCP pro platovou sféru využívá dat Informačního systému o platech, provozovaného Ministerstvem financí (viz www.mfcr.cz/isp).

1.2. Struktura souboru RSCP-PLS

Statistické šetření RSCP-PLS vychází v roce 2020 ze statistického souboru 13 448 ekonomických subjektů, které reprezentují 728 tisíc zaměstnanců (viz tabulka 1).

Soubor RSCP-PLS			
	RSCP-PLS Celkem	z toho RSCP-PLS – kraj Královéhradecký	
		se sídlem v kraji	se sídlem mimo kraj
Počet ekonomických subjektů	13 448	796	46
Počet zaměstnanců	728 tis.	31 tis.	6 tis.

Tabulka 1

Z hlediska odvětvové skladby představují platovou sféru RSCP-PLS zejména tři odvětví národního hospodářství – odvětví veřejné správy, odvětví vzdělávání a odvětví zdravotní a sociální péče. Strukturu výběrového souboru RSCP-PLS z odvětvového hlediska ukazuje ve sledovaném kraji v roce 2020 tabulka 2.

Odvětvová skladba výběrového souboru RSCP-PLS – kraj Královéhradecký			
Kód CZ-NACE	Sekce	Počet ES	
		se sídlem v kraji	se sídlem mimo kraj
A	Zemědělství, lesnictví a rybářství		
B	Těžba a dobývání		
C	Zpracovatelský průmysl		
D	Výroba a rozvod elektřiny, plynu, tepla		
E	Zásobování vodou, činnosti související s odpady	11	
F	Stavebnictví		
G	Obchod, opravy motorových vozidel		
H	Doprava a skladování	2	2
I	Ubytování, stravování a pohostinství	12	1
J	Informační a komunikační činnosti	2	
K	Peněžnictví a pojišťovnictví		
L	Činnosti v oblasti nemovitostí	1	1
M	Profesní, vědecké a technické činnosti	3	3
N	Administrativní a podpůrné činnosti		
O	Veřejná správa, obrana, sociální zabezpečení	218	35
P	Vzdělávání	431	2
Q	Zdravotní a sociální péče	65	
R	Kulturní, zábavní a rekreační činnosti	50	2
S	Ostatní činnosti	1	

Tabulka 2

2. Vstupní údaje

Kapitola popisuje specifika sběru dat pro šetření RSCP-PLS, nejdůležitější vstupní údaje, kvalitu údajů a používané klasifikace a číselníky.

2.1. Sběr dat

Vlastní sběr dat pro RSCP-PLS zabezpečuje Informační systém o platech. RSCP-PLS přebírá kompletní soubor platové sféry a provádí na něm specifické kontroly.

2.2. Nejdůležitější vstupní údaje

Šetření RSCP-PLS monitoruje s roční periodicitou úroveň a strukturu hrubého měsíčního platu, pracovní doby a hodinového výdělku zaměstnanců v platové sféře příslušného kraje. Nejdůležitější třídění podle osobních i podnikových charakteristik jsou obsažena v této publikaci a patří mezi ně pohlaví, věk, vzdělání a zaměstnání podle klasifikace CZ-ISCO.

Hrubý měsíční plat je součtem platu za práci, náhrad platu a odměn za pracovní pohotovost, které jsou přímo sbíranými položkami. Plat je definován v § 109, odst. 3 zákona č. 262/2006 Sb., zákoníku práce, ve znění pozdějších předpisů. Šetření RSCP-PLS sleduje i strukturu hrubého měsíčního platu, tj. odměny, příplatky a náhrady. Hrubý měsíční plat a jeho složky se vztahují k celému sledovanému období, které zahrnuje dobu od počátku roku do konce čtvrtletí, za které se šetření provádí.

Šetření RSCP-NS dále sleduje pracovní dobu zaměstnanců. Vstupní věta o zaměstnanci obsahuje odpracovanou dobu od počátku roku a z ní počet přesčasových hodin. Odpracovaná doba u zaměstnanců odměňovaných měsíčním platem nezahrnuje dobu svátků v jinak pracovních dnech. Věta dále obsahuje celkovou neodpracovanou dobu od počátku roku, z ní počet hodin nemoci a dovolené.

Hodinový výdělek je údaj zjišťovaný z průměrných hodinových výdělků definovaných v §§ 351-362 zákona č. 262/2006 Sb., zákoníku práce, ve znění pozdějších předpisů. Obvykle se jedná o podíl platu za práci a odpracované doby za poslední čtvrtletí sledovaného období. Hodinový výdělek je krátkodobým indikátorem výdělkové úrovně.

2.3. Kvalita údajů

Zjišťované charakteristiky podléhají nevýběrovým chybám, neboť se nejedná o výběrové šetření. Nevýběrové chyby bývají způsobeny především špatnou kvalitou dat (neúplné a chybné údaje) předávaných respondenty do Informačního systému o platu. Při zpracovávání údajů je jejich vliv snižován několikastupňovými kontrolními mechanismy a častými kontakty zpracovatele šetření s respondenty.

2.4. Klasifikace a číselníky

RSCP-PLS používá standardní statistické klasifikace a číselníky (podrobněji popsané na www.czso.cz). Použití platných statistických klasifikací závazné jak pro orgán vykonávající státní statistickou službu, tak pro zpravodajské jednotky, které poskytují údaje pro statistické zjišťování. RSCP-PLS používá následující klasifikace a číselníky:

CZ-ISCO

Klasifikace zaměstnání; vydáno sdělením ČSÚ č. 206/2010 Sb. ze dne 16. června 2010 o zavedení Klasifikace zaměstnání CZ-ISCO.

CZ-ICSE	Klasifikace postavení v zaměstnání; vydáno sdělením ČSÚ č. 494/2003 Sb. ze dne 18. prosince 2003 o vydání Klasifikace postavení v zaměstnání.
KKOV	Klasifikace kmenových oborů vzdělání; od 1. ledna 2009 převzalo MŠMT gesci za Klasifikaci kmenových oborů vzdělání (KKOV) jako resortní klasifikaci.
LAU 1	Číselník okresů; od 1. ledna 2008 je systém statistické klasifikace územních struktur v České republice rozdělen, v souladu se systémem Eurostatu, na dvě části: klasifikace CZ-NUTS a systém LAU (Local Administrative Units). Z hlediska statistiky mají LAU závazný charakter. Jednotky LAU 1 (dřívější NUTS 4) jsou v ČR tvořeny okresy. Územní jednotky na úrovni LAU 1 přebírají kódy od dřívějších jednotek NUTS 4. Proti NUTS 4 jsou v LAU 1 následující změny: <ul style="list-style-type: none"> - do kódů LAU 1 okresů krajů Vysočina a Jihomoravského se promítá změna kódů NUTS 3 těchto krajů, - Praha se na úrovni LAU 1 nečlení.
CZ-NACE	Klasifikace ekonomických činností (CZ-NACE); vydáno sdělením ČSÚ č. 244/2007 Sb. ze dne 18. září 2007 o zavedení Klasifikace ekonomických činností.
CZ-GEONOM	Klasifikace zemí; vydáno sdělením ČSÚ č. 487/2003 Sb. ze dne 18. prosince 2003 o vydání Klasifikace zemí. Poslední aktualizace byla provedena k 15. prosinci 2008 sdělením ČSÚ č. 429/2008 Sb. ze dne 26. listopadu 2008 o aktualizaci Klasifikace zemí a o ukončení zveřejňování aktualizací.

3. Nejdůležitější sledované ukazatele

Kapitola popisuje nejdůležitější sledované ukazatele, algoritmy jejich výpočtu a kritéria pro zahrnutí zaměstnanců do dalších výpočtů.

3.1. Hrubý měsíční plat (sestavy PLS-Mx)

Hrubý měsíční plat je v RSCP-PLS definován jako součet platu za práci, náhrad platu a odměny za pracovní pohotovost za sledované období. **Hrubý měsíční plat** za pracovní poměr zaměstnance se vypočte podle vzorce:

$$\text{HMP} = \frac{\text{PLAT} + \text{NAHRADY} + \text{POHOTOV}}{\text{MESPLAC}_{\text{prep}}}$$

kde:

HMP je hrubý měsíční plat zaměstnance,

PLAT	je plat za práci zaměstnance v kumulaci za sledované období (vstupní položka věty o zaměstnanci),
NAHRADY	jsou náhrady platu zaměstnance v kumulaci za sledované období (vstupní položka věty o zaměstnanci),
POHOTOV	je odměna za pracovní pohotovost zaměstnance v kumulaci za sledované období (vstupní položka věty o zaměstnanci),
MESPLAC_prep	je počet přepočtených placených měsíců zaměstnance, tj. počet měsíců, které zaměstnanec odpracoval, nebo za které pobíral náhrady platu (kromě náhrady za dobu dočasně pracovní neschopnosti).

Počet přepočtených placených měsíců MESPLAC_prep je roven počtu kalendářních měsíců (6 při 1. pololetí, 12 při celém roku) v případě, že zaměstnanec s plným pracovním úvazkem po celé sledované období pracoval, nebo pobíral náhrady platu (s výjimkou náhrady za dobu dočasně pracovní neschopnosti). Pokud byl zaměstnanec v evidenčním stavu kratší dobu než sledované období, bude jeho počet placených měsíců zkrácen poměrem počtu pracovních dnů v evidenčním stavu a ve sledovaném období. Měl-li zaměstnanec sjednán kratší pracovní úvazek, bude jeho počet placených měsíců zkrácen poměrem kratšího a plného úvazku. Podobně se počet placených měsíců zkrátí, pokud zaměstnanec měl tzv. neplacenou absenci (např. neplacené volno, nemoc, ošetřování člena rodiny).

Při výpočtu charakteristik hrubého měsíčního platu (např. medián, průměr) za určitou skupinu zaměstnanců vstupuje každý zaměstnanec do výpočtu s váhou odpovídající počtu jeho placených měsíců za sledované období (tzv. váha placené doby). Tedy zaměstnanec, který byl zaměstnán jen část období (nebo měl kratší úvazek, nebo byl nemocný) má menší vliv na výslednou charakteristiku. Vážený způsob výpočtu umožňuje korektní srovnání platové úrovně jednotlivých zaměstnání a srovnávání v čase.

Počet zaměstnanců přepočtený podle placených měsíců je vypočten jako podíl součtu přepočtených placených měsíců za určitou skupinu zaměstnanců a počtu kalendářních měsíců ve sledovaném období (6 při 1. pololetí, 12 při celém roku).

Měsíční placená doba vyjadřuje počet placených hodin – součet hodin odpracovaných a hodin s náhradou platu (vyjma náhrady za dobu dočasně pracovní neschopnosti) za plně placený měsíc. Výpočet je konzistentní s výpočtem hrubého měsíčního platu.

Kritéria pro zahrnutí zaměstnance do výpočtů výše uvedených ukazatelů jsou následující:

- přepočtený počet placených měsíců zaměstnance je alespoň jeden měsíc,
- stanovená týdenní pracovní doba na dané pracovní místo je alespoň 30 hodin (dle doporučení Eurostatu).

Počet zaměstnanců a hrubá měsíční mzda/plat podle RSCP jsou rozdílné od údajů **mzdové statistiky ČSÚ**. Prvním důvodem rozdílu je jiný způsob přepočtu zaměstnanců v RSCP. Počet zaměstnanců přepočtený podle placených měsíců (RSCP) na rozdíl od přepočteného počtu zaměstnanců uveřejňovaného ve mzdových šetřeních ČSÚ neobsahuje zaměstnance po dobu jejich neplacené absence (např. neplacené volno, nemoc, ošetřování člena rodiny), tj. po dobu, kdy zaměstnanci nedostávají náhrady, které jsou součástí hrubé mzdy. Menší počet zaměstnanců v RSCP pak znamená vyšší průměrnou hrubou měsíční mzdu/plat z šetření RSCP než u ČSÚ. Druhým důvodem rozdílu je skutečnost, že jsou z výpočtu vyloučeni zaměstnanci, kteří nesplňují výše uvedená kritéria pro zahrnutí zaměstnance do výpočtů. Koncept výpočtu hrubé měsíční mzdy/platu podle RSCP, který se používá mj. ve výdělkových šetřeních Eurostatu (viz šetření Structure of Earnings Survey), umožňuje provádět přesnější srovnání mezd/platů jednotlivých skupin zaměstnanců (a zejména jednotlivých zaměstnání) bez ovlivnění neplacenou absencí.

3.2. Měsíční odpracovaná a neodpracovaná doba (sestavy MZS-Tx)

Měsíční odpracovaná doba zaměstnance se vypočte podle vzorce:

$$\text{ODPRACD}_{\text{mes}} = \frac{\text{ODPRACD}}{\text{MESEVID}_{\text{prep}}}$$

kde :

- ODPRACD_{mes} je měsíční odpracovaná doba zaměstnance,
- ODPRACD je odpracovaná doba zaměstnance v kumulaci za sledované období (vstupní položka věty o zaměstnanci),
- MESEVID_{prep} je počet přepočtených evidenčních měsíců zaměstnance, tj. počet měsíců, odpovídajících délce pracovního úvazku a délce pracovního poměru ve sledovaném období.

Počet přepočtených evidenčních měsíců MESEVID_{prep} je roven počtu kalendářních měsíců v případě, že zaměstnanec s plným pracovním úvazkem byl po celé sledované období v pracovním poměru a nebyl na mateřské či rodičovské dovolené. Pokud byl zaměstnanec v evidenčním stavu kratší dobu než sledované období, bude jeho počet evidenčních měsíců zkrácen poměrem počtu pracovních dnů v evidenčním stavu a ve sledovaném období. Měl-li zaměstnanec sjednán kratší pracovní úvazek, bude jeho počet evidenčních měsíců zkrácen poměrem kratšího a plného úvazku.

Průměrná měsíční odpracovaná doba za určitou skupinu zaměstnanců je vypočtena jako vážená charakteristika, v níž má měsíční odpracovaná doba každého zaměstnance váhu odpovídající počtu jeho evidenčních měsíců ve sledovaném období (tzv. váha evidenční doby). Tedy zaměstnanec, který byl zaměstnán jen po část období (nebo měl kratší úvazek) má menší vliv na výsledný

průměr. Vážený způsob výpočtu umožňuje korektní srovnání průměrné odpracované doby podle jednotlivých zaměstnání a v jednotlivých letech.

Obdobně jako odpracovaná doba se počítají měsíční neodpracovaná doba a průměrné měsíční údaje o přesčasu, dovolené a nemoci.

Počet zaměstnanců přepočtený podle evidenčních měsíců je vypočten jako podíl součtu přepočtených evidenčních měsíců za určitou skupinu zaměstnanců a počtu kalendářních měsíců ve sledovaném období (6 při 1. pololetí, 12 při celém roku).

Kritéria pro zahrnutí zaměstnance do výpočtů výše uvedených ukazatelů jsou stejná jako u platových sestav:

- přepočtený počet placených měsíců zaměstnance je alespoň jeden měsíc,
- stanovená týdenní pracovní doba na dané pracovní místo je alespoň 30 hodin (dle doporučení Eurostatu).

3.3. Hodinový výdělek (sestavy MZS-Vx)

Hodinový výdělek je přímo zjišťovaná veličina. Do výpočtu charakteristik hodinového výdělku jsou zařazeni zaměstnanci, kteří byli v evidenčním stavu v posledním dnu sledovaného období.

4. Definice vybraných pojmů

Ekonomický subjekt	Ekonomický subjekt je právnický subjekt nebo fyzická osoba s postavením podnikatele, zapsaná do registru ekonomických subjektů ČSÚ. Každému ekonomickému subjektu se přiděluje identifikační číslo (IČO).
Organizační jednotka	Z hlediska výdělkové statistiky RSCP se dělí ekonomické subjekty na organizační jednotky podle okresu, ve kterém jednotky působí. Organizační jednotku tvoří všechny útvary ekonomického subjektu, které působí ve stejném okrese.
Zpravodajská jednotka	Zpravodajskou jednotkou je právnická osoba, organizační složka státu nebo fyzická osoba, od nichž se požaduje poskytnutí údajů ve statistickém zjišťování podle zákona č. 89/1995 Sb., o státní statistické službě ve znění pozdějších předpisů.
Sledované období	Sledované období je období od začátku roku do konce čtvrtletí, ve kterém se statistické zjišťování provádí.
Mzdová sféra	Do mzdové sféry patří subjekty, které odměňují mzdou podle § 109, odst. 2 zákona č. 262/2006 Sb., zákoníku práce, ve znění pozdějších předpisů.
Platová sféra	Do platové sféry patří subjekty, které odměňují platem podle § 109, odst. 3 zákona č. 262/2006 Sb., zákoníku práce, ve znění pozdějších předpisů.
Soubor RSCP-PLS	Souborem RSCP platové sféry je soubor ekonomických subjektů definovaný v ÚFIS registrem organizací RARIS (viz http://www.info.mfcr.cz/ufis/).