



Regionální statistika ceny práce

III. čtvrtletí 2008
Podnikatelská sféra
Královéhradecký kraj

Revidované výsledky ke dni 10. 3. 2010

Copyright - MPSV ČR

Publikace ani její část nesmí být kopírována, rozšiřována a zařazována do informačních systémů v jakékoliv formě (elektronické, mechanické, optické, magnetické aj.) bez písemného souhlasu

Ministerstva práce a sociálních věcí

Zpracovatel: TREXIMA, spol. s r.o., tř. T. Bati 299, 764 21 Zlín - Louky

O b s a h :

Úvod	7
-------------------	---

Výsledková část podnikatelská sféra

Základní metodické přístupy	11
Popis publikovaných tabulek	12

Hodinový výdělek

PS-V0	Hodinový výdělek v podnikatelské sféře	13
PS-V1	Hodinový výdělek podle hlavních tříd zaměstnání KZAM-R	14
PS-V2	Hodinový výdělek podle věkových kategorií	15
PS-V4	Hodinový výdělek podle vzdělání	15
PS-V5	Hodinový výdělek podle podskupin zaměstnání KZAM-R	16
PS-V6	Hodinový výdělek podle kategorií zaměstnání	22
PS-V8	Hodinový výdělek podle pohlaví	22

Hrubá měsíční mzda

PS-M0	Hrubá měsíční mzda a její složky, diferenciacce, placená doba v podnikatelské sféře	23
PS-M1	Hrubá měsíční mzda a její složky, diferenciacce, placená doba podle hlavních tříd zaměstnání KZAM-R	24
PS-M5	Hrubá měsíční mzda a její složky, diferenciacce, placená doba podle podskupin zaměstnání KZAM-R	26

Měsíční odpracovaná a neodpracovaná doba

PS-T5	Průměrná měsíční odpracovaná a neodpracovaná doba podle podskupin zaměstnání KZAM-R	36
-------	--	----

Dodatek – technický popis šetření

1. Metoda výběru ekonomických subjektů	43
1.1 Základní soubor	43
1.2 Struktura výběrového souboru	43
1.3 Výběr	44
2. Vstupní údaje	45
2.1 Sběr dat	45
2.2 Nejdůležitější vstupní údaje	46
2.3 Klasifikace a číselníky	46
3. Nejdůležitější sledované veličiny	48
3.1 Hodinový výdělek	48

3.2 Hrubá měsíční mzda	48
3.3 Měsíční odpracovaná a neodpracovaná doba	49
4. Dopočtové metody	50
4.1 Řešení neodpovědí a metoda vážení	50
4.2 Kvalita odhadů	51
4.3 Přehled publikovaných tabulek podle použitých vah	51
5. Definice vybraných pojmů	52



Úvod

Úvod

Regionální statistika ceny práce (RSCP) je systém pravidelného monitorování výdělkové úrovně a pracovní doby zaměstnanců v jednotlivých krajích České republiky formou statistického šetření. Sledovanými ukazateli výdělkové úrovně jsou hodinový výdělek a hrubá měsíční mzda (plat). Šetření metodicky vychází a je obsahově harmonizováno se strukturálním šetřením EU „Structure of Earnings Survey“, viz nařízení komise (ES) č. 1916/2000 ve znění pozdějších předpisů.

Šetření je pod názvem „Čtvrtletní šetření o průměrném výdělku“ zařazeno do programu statistických zjišťování, vyhlášených Českým statistickým úřadem (ČSÚ) ve sbírce zákonů pro příslušný kalendářní rok (viz příloha č. 2 Vyhlášky č. 297/2007 Sb., částka 90, kterou se stanoví Program statistických zjišťování na rok 2008) a pro vybrané ekonomické subjekty je povinné. Šetření provádí pracoviště státní statistické služby Ministerstva práce a sociálních věcí (MPSV). Průběh a vývoj šetření řídí komise, složená ze zástupců MPSV, ČSÚ, Ministerstva financí, České národní banky, CERGE-EI, VŠE v Praze, Českomoravské konfederace odborových svazů, Svazu průmyslu a dopravy ČR. Zpracovatelem RSCP je TREXIMA, spol. s r.o. (www.trexima.cz).

Nejdůležitějším kritériem pro členění výsledků RSCP je příslušnost šetřeného ekonomického subjektu k podnikatelské, nebo nepodnikatelské sféře. V podnikatelské sféře probíhá šetření se čtvrtletní periodou a ve sféře nepodnikatelské je prováděno s periodou pololetní. Zdrojem dat pro nepodnikatelskou sféru je Informační systém o platech, který je spravován Ministerstvem financí. Za každou sféru jsou vydávány samostatné výsledkové publikace.

Výsledkové publikace jednotlivých krajů jsou uloženy na stránkách <http://portal.mpsv.cz/> v sekci *Zaměstnanost*, v podsekci *Statistiky* pod odkazem *Statistika výdělků*.

Monitorováním výdělků a pracovní doby zaměstnanců na úrovni České republiky se zabývá „Informační systém o průměrném výdělku“ (ISPV). Výsledková publikace je k dispozici na internetových stránkách MPSV (www.mpsv.cz) v sekci *Příjmy a životní úroveň*.

Důkladný popis šetření, včetně všech výsledkových publikací, poskytuje také portál www.ispv.cz. Slouží především jako podpora respondentům, kteří zde naleznou všechny potřebné informace a podpůrné nástroje pro zasílání dat. Portál je využíván také k uveřejňování odborných studií a článků, které jako zdroj informací uvádí šetření ISPV a RSCP.

Ministerstvo práce a sociálních věcí děkuje všem respondentům šetření za přípravu vstupních dat pro šetření. Svědomitý přístup respondentů a dodržování termínů pro předání dat umožňují pravidelně uveřejňovat tuto publikaci.



Výsledková část

Podnikatelská sféra

Výsledková část podnikatelská sféra

Základní metodické přístupy

Tato publikace přináší charakteristiky hodinového výdělku, hrubé měsíční mzdy a pracovní doby získané za podnikatelskou sféru šetření RSCP (RSCP-PS). V RSCP se zařazují do podnikatelské sféry ekonomické subjekty, které odměňují mzdou, viz § 109, odst. 2 zákona č. 262/2006 Sb., zákoníku práce, ve znění pozdějších předpisů.

Primárním výsledkem RSCP jsou statistiky výdělkové úrovně jednotlivých zaměstnání (v klasifikaci KZAM-R), dalším produktem jsou odhady výdělkových parametrů zaměstnanecké populace krajů v členění podle firemních i zaměstnaneckých charakteristik. Ekonomické subjekty se v RSCP člení na organizační jednotky, jestliže je možné provést vnitřní rozčlenění podle okresů, ve kterých dílčí jednotky působí. Výsledky podle krajů jsou v tomto smyslu výsledky získané pracovištní metodou.

Vedle podnikového výkaznictví ČSÚ je RSCP dalším zdrojem informací o výdělcích v jednotlivých krajích České republiky. Výkaznictví ČSÚ, jako tradiční zdroj, sbírá údaje o evidenčním počtu zaměstnanců a vyplacených mzdách za ekonomický subjekt a publikuje průměrné mzdy v členění podle firemních charakteristik. Při srovnávání výsledků výkaznictví a RSCP-PS je třeba vzít v úvahu rozdílnou definici podnikatelské sféry, rozdílné metody výpočtu výdělkových charakteristik a rozdílný způsob členění výsledků podle krajů. Výkaznictví ČSÚ člení výsledky podle sídla ekonomického subjektu, tj. podnikovou metodou.

Respondenty šetření RSCP-PS jsou aktivní ekonomické subjekty (ES) z institucionálních sektorů nefinančních podniků, finančních institucí a vládních institucí zapsané v registru ekonomických subjektů ČSÚ (RES). Na základě Automatizovaného rozpočtového informačního systému (ARIS), který je spravován Ministerstvem financí, se zjišťuje způsob odměňování a příslušnost ekonomického subjektu k podnikatelské sféře. Šetření je výběrové pro ES s 10 až 249 zaměstnanci a plošné pro ES s 250 a více zaměstnanci. Náhodný výběr je prováděn na základě příslušnosti ES do kraje, velikostní kategorie a odvětví ekonomické činnosti.

Tabulky s označením PS-V5, PS-M5, PS-T5 obsahují charakteristiky výběrového souboru (statistiky) jednotlivých zaměstnání na úrovni podskupin zaměstnání (čtyřmístný KZAM-R). Při interpretaci výsledků je nutno mít na zřeteli, že charakteristiky výběrového souboru nelze automaticky pokládat za odhady platné pro celou zaměstnaneckou populaci. Výběrové charakteristiky jsou ovlivněny větším relativním zastoupením velkých ekonomických subjektů ve výběrovém souboru RSCP-PS. Ostatní tabulky obsahují odhady parametrů základního souboru a při jejich výpočtu byly využity dopočtové metody založené na pravděpodobnosti výběru ekonomických subjektů.

Popis publikovaných tabulek

Tabulky v publikaci jsou rozděleny podle sledovaného ukazatele do tří základních okruhů. Tabulky přinášející charakteristiky hodinového výdělku jsou označeny PS-Vx, kde PS značí podnikatelskou sféru a x je pořadové číslo tabulky. Charakteristiky hrubé měsíční mzdy, struktury mzdy a průměrné placené doby jsou obsaženy v tabulkách se značením PS-Mx a charakteristiky měsíční odpracované a neodpracované doby v tabulkách se značením PS-Tx.

Hlavním výsledkem RSCP jsou statistiky výdělkové úrovně a pracovní doby za jednotlivá zaměstnání podle klasifikace KZAM-R, obsažené v tabulkách PS-V5, PS-M5 a PS-T5. Tyto tabulky obsahují ta zaměstnání, která jsou ve své podskupině zaměstnání (čtyřmístný KZAM-R) zastoupena alespoň třemi ekonomickými subjekty a zároveň deseti zaměstnanci. Uvedené počty organizačních jednotek a zaměstnanců ukazují na zastoupení ve výběrovém souboru. V ostatních tabulkách jsou počty zaměstnanců uváděny v % a jejich účelem je přiblížit relativní zastoupení publikovaných kategorií. Údaje o počtech zaměstnanců z této publikace neslouží jako zdroj informací o počtech zaměstnanců v krajích, ty zjišťují šetření ČSÚ – podnikové výkaznictví a výběrové šetření pracovních sil (viz www.czso.cz).

Statistické charakteristiky používané ve výsledkových tabulkách:

1. decil	První decil je hodnota, pod kterou leží 10 % nejnižších hodnot sledovaného znaku.
1. kvartil	První kvartil je hodnota, pod kterou leží 25 % nejnižších hodnot sledovaného znaku.
Medián	Medián je hodnota uprostřed vzestupně uspořádané řady hodnot sledovaného znaku, polovina hodnot je nižší než medián a druhá polovina je vyšší než medián.
3. kvartil	Třetí kvartil je hodnota, nad kterou leží 25 % nejvyšších hodnot sledovaného znaku.
9. decil	Devátý decil je hodnota, nad kterou leží 10 % nejvyšších hodnot sledovaného znaku.
Průměr	Průměr je počítán jako vážený (případně nevážený) aritmetický průměr sledovaného znaku.

Ostatní symboly používané ve výsledkových tabulkách:

"Neuvedeno"	Symbol "Neuvedeno" označuje kategorii zaměstnanců, u které nebyl uveden kód příslušného třídícího znaku.
"*"	Symbol "*" označuje položku vstupních dat vypočítanou, ale nezveřejnitelnou z důvodu nedostatečného počtu vstupních hodnot (méně než 3 ekonomické subjekty a 10 zaměstnanců).

Hodinový výdělek v podnikatelské sféře ¹⁾kraj: **Královéhradecký****Medián hodinového výdělku 107,66 Kč/hod**

Index mediánu hodinového výdělku zaměstnanců

meziroční vůči 3. čtvrtletí 2007..... 106,2 %

Diferenciace

1. decil - 10 % hodinových výdělků menších než 67,61 Kč/hod

1. kvartil - 25 % hodinových výdělků menších než 83,36 Kč/hod

Medián - 50 % hodinových výdělků menších než 107,66 Kč/hod

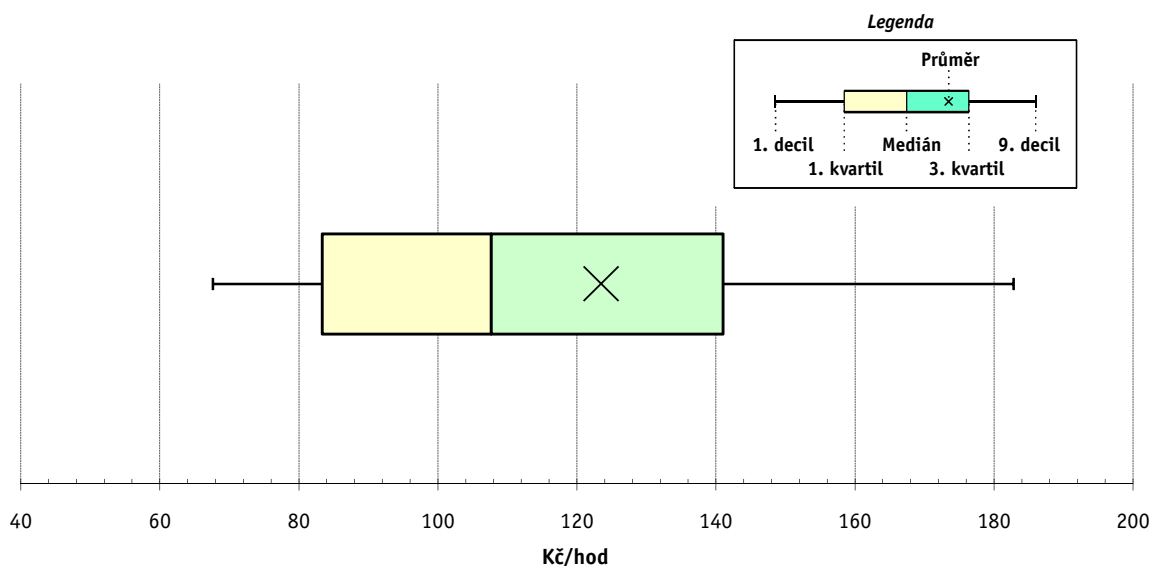
3. kvartil - 25 % hodinových výdělků větších než 141,00 Kč/hod

9. decil - 10 % hodinových výdělků větších než 182,81 Kč/hod

Průměr hodinového výdělku 123,48 Kč/hod

Podíl zaměstnanců s podprůměrným

hodinovým výdělkem 64,4 %



Vysvětlivky:

1) Hodinový výdělek se zjišťuje jako průměrný hodinový výdělek definovaný v § 351 až § 362 zákona č. 262/2006 Sb., zákoníku práce, ve znění pozdějších předpisů.

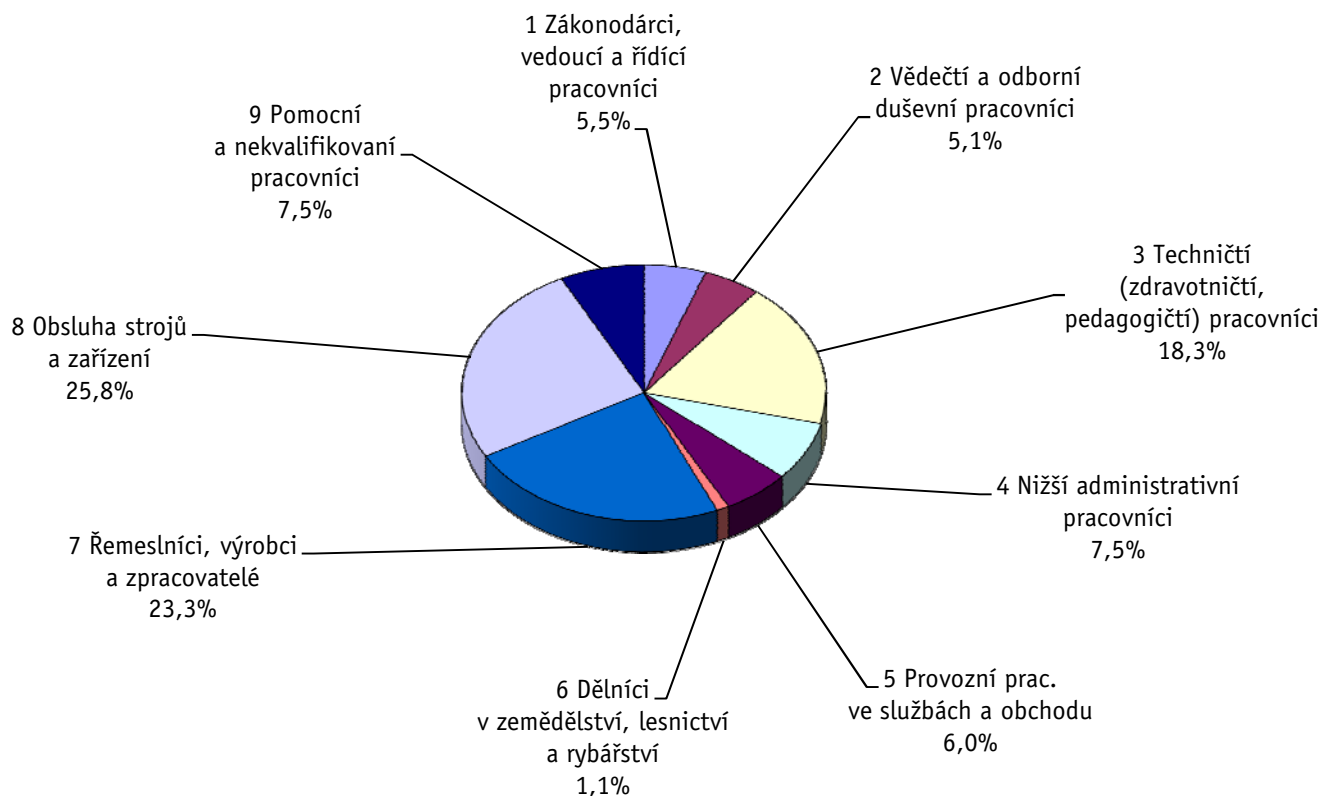
Revidované výsledky ke dni 10. 3. 2010

Hodinový výdělek podle hlavních tříd zaměstnání KZAM-R

kraj: **Královéhradecký**

Hlavní třída zaměstnání KZAM-R	Struktura zaměstnanců	Medián	Diferenciace		Průměr
			1. decil	9. decil	
	%	Kč/hod	Kč/hod	Kč/hod	Kč/hod
1 Zákonodárci, vedoucí a řídicí pracovníci	5,5	209,79	112,73	477,85	274,71
2 Vědečtí a odborní duševní pracovníci	5,1	160,88	105,20	270,23	178,42
3 Techničtí, zdravotničtí a pedagogičtí pracovníci	18,3	128,25	85,34	208,77	141,66
4 Nižší administrativní pracovníci	7,5	102,69	67,88	155,61	111,69
5 Provozní pracovníci ve službách a obchodu	6,0	74,13	57,30	117,55	81,73
6 Dělníci v zemědělství, lesnictví a rybářství	1,1	83,55	67,82	112,03	85,52
7 Řemeslníci, výrobci a zpracovatelé	23,3	106,13	68,50	159,71	110,55
8 Obsluha strojů a zařízení	25,8	100,58	66,63	150,53	105,51
9 Pomocní a nekvalifikovaní pracovníci	7,5	76,36	54,69	117,29	83,89
C E L K E M - podnikatelská sféra	100	107,66	67,61	182,81	123,48

Struktura zaměstnanců dle hlavních tříd KZAM - R



3. čtvrtletí 2008**RSCP - podnikatelská sféra**

PS-V2

Revidované výsledky ke dni 10. 3. 2010

**Hodinový výdělek
podle věkových kategorií**kraj: **Královéhradecký**

Věková kategorie	Struktura zaměstnanců	Medián	Diferenciace		Průměr
			1. decil	9. decil	
	%	Kč/hod	Kč/hod	Kč/hod	Kč/hod
do 20 let	0,8	76,49	48,10	104,97	78,33
20 - 29 let	17,0	106,35	68,62	162,48	112,58
30 - 39 let	27,5	112,87	66,67	191,18	125,66
40 - 49 let	24,0	110,07	68,18	192,19	130,35
50 - 59 let	25,1	104,00	67,72	180,69	123,62
60 a více let	5,7	102,21	64,63	186,77	122,03
C E L K E M - podnikatelská sféra	100	107,66	67,61	182,81	123,48

3. čtvrtletí 2008**RSCP - podnikatelská sféra**

PS-V4

Revidované výsledky ke dni 10. 3. 2010

**Hodinový výdělek
podle vzdělání**kraj: **Královéhradecký**

Vzdělání	Struktura zaměstnanců	Medián	Diferenciace		Průměr	
			1. decil	9. decil		
	%	Kč/hod	Kč/hod	Kč/hod	Kč/hod	
KKOV						
Základní a nedokončené	A-C	8,8	85,26	59,30	129,63	92,76
Střední bez maturity	D,E,H,J	49,1	98,37	66,18	151,52	104,66
Střední s maturitou	K-M	32,0	120,95	77,30	203,46	136,41
Vyšší odborné a bakalářské	N,R	1,6	115,33	65,26	266,36	140,63
Vysokoškolské	T,V	7,1	179,02	112,59	406,07	237,15
Neuvedeno		1,4	63,60	57,30	145,52	88,98
C E L K E M - podnikatelská sféra	100	107,66	67,61	182,81	123,48	

Revidované výsledky ke dni 10. 3. 2010

Hodinový výdělek podle podskupin zaměstnání KZAM-R

kraj: Královéhradecký

Podskupiny zaměstnání KZAM-R	Výběrový soubor		Medián	Diferenciace		Průměr
	počet org. jednotek	počet zaměst.		1. decil	9. decil	
			Kč/hod	Kč/hod	Kč/hod	Kč/hod
1210 Ředitelé a prezidenti velkých organizací, podniků	84	108	517,13	194,51	1 608,00	738,54
1221 Vedoucí pracovníci v zemědělství, lesnictví, rybářství a mysliv.	15	39	220,58	116,62	333,39	244,12
1222 Vedoucí pracovníci v průmyslu (ve výrobě)	98	502	276,26	166,95	552,78	337,32
1223 Vedoucí pracovníci ve stavebnictví a zeměměřičství	11	48	336,23	151,48	553,51	365,22
1224 Vedoucí pracovníci ve velkoobchodě a v maloobchodě	59	383	127,13	92,53	237,40	156,96
1225 Vedoucí pracovníci v restauracích a hotelích	6	11	170,38	122,01	357,30	206,50
1226 Ved. pracovníci v dopr., skladování, telekom. a na pošt. úřadech	32	310	168,79	141,65	308,41	198,55
1227 Vedoucí prac. v organ.zaměřených na poskytování obch.služeb	46	147	308,36	187,50	699,88	388,91
1229 Vedoucí pracovních dílčích celků jinde neuvedení (kult.,zdrav.)	37	154	186,45	129,80	313,15	223,97
1231 Vedoucí pracovníci finančních a hospodářských útvarů	101	196	283,95	164,87	773,68	408,27
1232 Vedoucí pracovníci personálních útvarů a útvarů průmysl. vztahů	38	49	257,26	149,67	640,68	337,47
1233 Vedoucí pracovníci obytných útvarů (včetně průzkumu trhu)	72	187	267,62	155,47	556,13	348,20
1234 Ved. pracovníci reklamních útvarů a útvarů pro styk s veřejností	15	27	254,68	113,12	486,38	298,74
1235 Vedoucí pracovníci zásobovacích útvarů	47	63	227,63	118,45	486,81	271,95
1236 Vedoucí pracovníci výpočetních útvarů	33	43	261,92	162,25	414,50	293,06
1237 Vedoucí pracovníci výzkumných a vývojových útvarů	36	85	243,61	150,16	491,25	283,11
1239 Vedoucí pracovníci ostatních útvarů jinde neuvedení	52	117	234,83	119,21	427,39	255,06
1311 Vedoucí, ředitelé v zemědělství,lesnictví,rybářství a myslivosti	8	11	267,49	215,83	288,89	269,31
1312 Vedoucí, ředitelé v průmyslu (ve výrobě)	39	110	181,20	111,03	402,67	241,87
1313 Vedoucí, ředitelé ve stavebnictví a zeměměřičství	10	42	198,93	140,72	500,74	247,19
1314 Vedoucí, ředitelé ve velkoobchodu a maloobchodu	71	241	117,13	67,85	298,38	170,87
1315 Vedoucí, ředitelé v restauracích a hotelích	18	29	138,35	77,76	231,19	150,75
1316 Vedoucí, ředitelé v dopravě, sklad., telekom. a na pošt. úřadech	19	78	226,18	147,72	352,74	243,56
1317 Vedoucí, ředitelé v podnicích poskytujících obchodní služby	23	70	257,24	157,22	544,23	313,80
1319 Vedoucí, ředitelé malých organizací ostatní (kult.,zdrav.,škol.)	8	11	170,02	112,18	343,59	203,66
2113 Chemici	5	12	137,82	108,21	164,99	138,37
2114 Geologové, geofyzici, geodeti, hydrologové apod.	6	16	134,14	89,28	224,33	147,18
2119 Ostatní vědci a odborníci v příbuzných oborech jinde neuved.	10	79	149,05	117,18	267,49	175,56
2131 Projektanti a analytici výpočetních systémů	20	60	195,36	122,33	307,72	212,17
2132 Programátoři	39	131	136,88	99,87	266,48	165,16
2139 Ostatní odborníci zabývající se výpoč. tech. jinde neuvedení	67	147	195,76	130,31	287,52	211,59
2142 Projektanti staveb a areálů, stavební inženýři	20	91	176,83	142,73	287,06	202,42
2143 Projektanti elektrotechnických zařízení, elektroinženýři	25	200	194,38	133,82	267,72	204,76
2144 Projektanti elektron.systémů a telekom.sítí, inženýři - elektronici	15	80	205,40	149,26	314,12	219,78
2145 Projektanti a konstruktéři strojních zařízení, strojní inženýři	24	229	177,39	122,16	268,99	189,04
2146 Chemičtí inženýři, technologové	12	25	202,79	144,94	317,99	214,81
2149 Ostatní architekti, projekt., konstruk.a tech.inženýři (tvůr.prac.)	36	259	184,53	127,33	268,39	194,10
2211 Bakteriologové, biolog., ekolog., zoologové a odb.v příb.obor.	13	19	157,55	102,53	232,31	160,44
2212 Farmakologové, anatomové, biochemici, fyziolog., patologové	5	31	143,60	103,43	240,85	158,08
2213 Agronomové, šlechtitelé a odborníci v příbuzných oborech	11	38	162,13	127,08	347,66	193,82
2221 Lékaři, ordináři (kromě zubních lékařů)	18	475	183,97	115,26	308,07	200,25
2224 Farmaceuti, magistři v lékárně, lékárníci	11	44	189,12	135,82	286,51	205,38
2411 Odb. prac. na úseku účetnictví, financí, daní, ap., hlavní účetní	90	273	166,24	98,52	301,19	186,98
2412 Odbor. pracovníci na úseku zaměstnaneckých, personálních věcí	26	57	170,56	129,47	227,17	186,25

Revidované výsledky ke dni 10. 3. 2010

Hodinový výdělek podle podskupin zaměstnání KZAM-R

kraj: Královéhradecký

Podskupiny zaměstnání KZAM-R	Výběrový soubor		Medián	Diferenciace		Průměr
	počet org. jednotek	počet zaměst.		1. decil	9. decil	
			Kč/hod	Kč/hod	Kč/hod	Kč/hod
2413 Odborní pracovníci v bankovníctví a pojišťovnictví	35	1 014	146,96	96,03	247,41	165,14
2419 Ostatní odborní pracovníci v oblasti podnikání	54	190	216,32	121,63	367,65	236,53
2421 Právníci, právní poradci (mimo advokacie a soudnictví)	23	34	258,04	157,54	326,84	252,18
2432 Odborní pracovníci knihoven (kromě řadových)	4	16	113,42	91,71	149,52	117,05
2441 Ekonomové - vědečtí pracovníci, specialisté, experti	38	85	158,40	98,11	287,81	189,27
2451 Spisovatelé, autoři, kritikové, novináři, redaktoři	13	70	138,92	106,28	174,37	140,22
2452 Sochaři, malíři, umělečtí restaurátoři, grafici a výtvarníci	3	17	97,35	90,88	193,16	121,36
2470 Odborní administrativní pracovníci jinde neuvedení	41	85	128,53	86,85	217,12	140,84
3111 Technici ve fyzikálních a příbuzných oborech	9	77	101,57	79,38	178,06	118,76
3112 Stavební technici	69	253	162,55	113,64	228,77	168,17
3113 Elektrotechnici	45	402	162,89	108,53	228,03	166,10
3114 Elektronici a technici v radiokomunikacích a telekomunikacích	22	172	144,39	102,81	257,43	162,27
3115 Strojírenští technici	66	1 184	166,79	112,45	224,92	168,85
3116 Chemičtí technici	19	147	146,53	98,21	209,87	150,68
3117 Důlní a hutní technici	5	39	200,16	145,33	246,06	197,22
3118 Technici v kartografii, kreslíči a zeměměřiči	43	254	130,18	87,95	202,31	140,83
3119 Ostatní techničtí pracovníci jinde neuvedení	154	1 503	145,54	96,72	220,57	154,30
3121 Poradci ve výpočetní technice	18	34	160,35	122,17	312,90	191,77
3122 Operátoři a obsluha výpočetní techniky	52	183	148,15	100,92	200,09	153,71
3123 Operátoři průmyslových robotů, nc strojů	8	20	169,97	96,16	234,67	165,51
3129 Ostatní technici ve výpočetní technice jinde neuvedení	5	15	121,57	102,32	256,25	146,71
3132 Obsluha zařízení pro záznam zvuku,obrazu,operátoři kamery	5	18	127,16	90,39	160,37	127,96
3133 Obsluha vysílacího a telekomunikačního zařízení (vč. telegrafu)	5	16	223,50	108,90	367,42	217,06
3134 Obsluha lékařských zařízení	6	58	111,65	96,83	142,45	115,45
3152 Bezpečnostní tech.a tech. pro kontrolu zdravotní nezávadnosti	53	222	125,95	92,45	181,90	131,91
3160 Technici železničního provozu	8	338	177,66	161,37	197,46	178,12
3211 Technici a laboranti v oblasti biologie a v příbuzných oborech	16	166	105,11	86,02	134,07	109,37
3212 Technici v agronomii, v lesnictví a v zemědělství	28	198	135,73	97,51	195,19	141,40
3221 Asistenti zdravotničtí	8	24	77,82	72,75	111,30	84,97
3223 Dietetici a odborníci na výživu	6	11	102,72	88,47	121,59	103,01
3226 Rehabilitační a fyzioterapeutičtí pracovníci (vč. odb. masérů)	9	130	97,10	86,12	114,28	99,51
3228 Farmaceutičtí asistenti	8	38	113,25	90,41	148,09	119,43
3231 Ošetřovatelé, všeobecné zdravotní sestry	13	1 090	115,16	92,16	137,39	115,06
3232 Ženské sestry, porodní asistentky	4	75	125,13	102,31	145,31	125,06
3233 Sestry pro péči o dítě	6	138	114,76	92,41	133,94	113,59
3235 Sestry pro intenzivní péči	6	82	130,90	107,09	152,83	131,56
3411 Zprostředkovatelé finanč. transakcí, obchodu s cennými papíry	11	97	149,46	106,58	259,19	171,50
3412 Pojišťovací agenti	21	69	147,41	101,73	267,90	169,47
3415 Obchodní cestující, profes. poradci v obchodě, obch.zástupci	108	397	178,40	93,71	306,17	202,06
3416 Nákupčí	81	339	125,24	84,12	208,79	140,79
3419 Ostatní pracovníci - obchodní zprostředkovatelé jinde neuved.	7	14	157,96	110,46	283,15	179,31
3421 Obchodní agenti	101	451	143,18	95,30	234,14	159,03
3422 Odbytoví a přepravní agenti	103	459	133,91	91,21	204,91	144,98
3429 Ostatní obchodní agenti a makléři jinde neuvedení	8	12	130,29	102,73	162,39	139,02

Revidované výsledky ke dni 10. 3. 2010

Hodinový výdělek podle podskupin zaměstnání KZAM-R

kraj: Královéhradecký

Podskupiny zaměstnání KZAM-R	Výběrový soubor		Medián	Diferenciace		Průměr
	počet org. jednotek	počet zaměst.		1. decil	9. decil	
			Kč/hod	Kč/hod	Kč/hod	Kč/hod
3431 Odborné sekretářky, sekretáři	63	139	112,90	79,16	184,20	132,72
3433 Pracovníci v oblasti účetnictví, fakturace, rozpočet., kalkulace	201	980	120,67	88,04	188,29	133,40
3434 Pracovníci v oblasti statistiky a matematiky	13	25	141,78	82,40	203,60	140,78
3435 Pracovníci v oblasti práce a mezd (kromě účetních)	41	63	119,87	86,47	192,03	132,13
3436 Referenti osobních oddělení	54	107	135,99	90,91	191,07	138,65
3439 Ostatní odborní administrativní pracovníci jinde neuvedení	118	713	124,56	85,69	211,48	140,50
3449 Ostatní celní a daňoví pracovníci a pracovníci v příb. oborech	7	38	130,82	122,25	158,61	141,94
3471 Aranžéři, průmysloví a komerční návrháři, bytoví architekti	15	32	89,80	72,33	160,22	101,40
4112 Kancelářští a manipul. prac. a obsl. zařízení na zpracování textu	23	89	100,04	76,22	167,48	111,92
4113 Pracovníci přípravy dat výpočetní techniky	16	139	90,08	74,52	146,57	100,64
4115 Sekretářky, sekretáři	133	439	104,72	72,98	155,61	111,22
4121 Nižší účetní	63	202	106,80	79,54	151,75	112,81
4123 Nižší finanční, daňoví úředníci a úředníci v příbuzných oborech	16	54	144,79	108,09	225,77	155,15
4131 Úředníci ve skladech	128	767	102,27	71,43	147,46	106,28
4132 Úředníci ve výrobě (např. výrobní plánovači)	48	295	125,33	89,12	188,33	132,93
4133 Úředníci v dopravě a v přepravě (dispečeri, kontrolori apod.)	29	217	127,11	97,39	168,27	130,45
4141 Řadoví knihovníci, archiváři, evidenční pracovníci	14	27	100,54	70,90	134,09	101,61
4142 Poštovní doručovatelé, úředníci v třídárnách	8	899	98,01	88,41	115,84	101,18
4190 Ostatní nižší úředníci jinde neuvedení	25	107	115,21	76,56	201,65	124,10
4211 Pokladníci (v bankách, pojišťovnách, spořitelnách, na poště)	50	202	117,52	83,74	142,89	118,44
4212 Úředníci na přepážkách a směnárnicích	37	598	119,23	100,55	149,24	122,81
4213 Pokladníci v obchodě, společném stravování apod.	41	484	75,38	61,18	92,14	77,89
4214 Prodavači vstupenek, jízdenek apod.	9	135	123,06	106,67	139,86	123,71
4215 Bookmakeři, krupiéři a úředníci sázkových kanceláří	13	83	77,43	67,68	97,15	78,91
4222 Recepční	24	91	93,97	65,40	126,47	97,16
4223 Telefonisté	7	248	120,12	78,52	183,69	126,36
4224 Informátoři	5	16	101,12	71,12	114,98	95,31
5121 Pracovníci dohlížející nad obsluhujícím personálem, hospodyně	17	29	104,34	63,57	185,22	115,40
5122 Kuchaři	42	415	74,63	57,09	114,89	81,33
5123 Čišníci, servírky	9	92	77,45	65,84	107,46	85,27
5132 Pečovatelé a pomoc.ošetřovatelé v zařiz.soc.péče, v nemocnicích	7	364	71,46	62,07	89,57	73,92
5141 Kadeřníci a holiči	3	22	66,79	58,23	100,00	76,83
5144 Maséři	4	32	69,91	65,08	101,27	79,18
5149 Ostatní pracovníci zajišťující osobní služby jinde neuvedení	3	35	73,41	68,05	84,44	75,17
5169 Ostatní pracovníci ochrany a ostrahy jinde neuvedení	41	677	69,50	55,30	106,99	76,22
5211 Prodavači v obchodech	141	1 953	77,45	57,89	122,76	84,93
6111 Pěstitelé polních plodin	3	39	75,95	57,28	98,79	77,30
6113 Zahradníci a pěstitelé zahradních plodin a sazenic	5	11	81,09	69,39	88,66	80,48
6121 Chovatelé hospodářských zvířat (kromě drůbeže a včel)	11	136	94,60	76,58	136,55	99,37
6122 Chovatelé drůbeže	3	12	83,93	58,89	124,13	87,71
6129 Ostatní chovatelé, ošetřovatelé zvířat jinde neuv.(v rezerv.)	3	20	92,20	73,16	123,87	96,30
6141 Dělníci pro pěstění a ošetřování lesa	6	47	71,82	58,77	110,72	80,86
7122 Zedníci, kameníci, omítkaři	27	226	97,29	80,20	141,11	103,23
7123 Betonáři, děl.specializovaní na pokládání betonových povrchů	3	53	85,44	72,12	137,04	95,99

Revidované výsledky ke dni 10. 3. 2010

Hodinový výdělek podle podskupin zaměstnání KZAM-R

kraj: Královéhradecký

Podskupiny zaměstnání KZAM-R	Výběrový soubor		Medián	Diferenciace		Průměr
	počet org.	počet		1. decil	9. decil	
	jednotek	zaměst.	Kč/hod	Kč/hod	Kč/hod	Kč/hod
7124 Tesaři a truhláři	23	71	108,68	85,54	142,14	111,40
7125 Stavební montážníci	5	49	142,16	82,99	190,45	139,18
7126 Asfaltéři, dlaždiči	3	12	86,64	70,84	117,37	90,12
7129 Ost. stavební dělníci hlavní stav. výroby a prac.v ost. oborech	18	184	123,68	93,27	170,42	126,63
7136 Instalatéři, potrubáři, stavební zámečníci, klempíři	38	247	110,30	90,12	142,64	113,12
7137 Stavební a provozní elektrikáři	29	77	111,71	90,44	158,91	119,82
7141 Malíři a tapetáři	6	17	93,94	81,36	150,73	101,22
7142 Lakýrníci a pracovníci v příbuzných oborech	25	303	159,13	105,09	194,60	155,28
7211 Formíři a jádraři	5	58	105,44	71,84	161,91	111,39
7212 Svářeči, řezači plamenem a páječi	22	625	150,31	103,74	173,88	143,35
7213 Výrobci a opraváři výrobků a dílů z plechů	11	368	164,69	109,15	187,00	156,15
7214 Montéři kovových konstrukcí	4	19	108,21	82,10	138,87	110,42
7221 Kováři, obsluha kovacích lisů, obsluha bucharů	7	70	94,12	74,24	115,82	95,32
7222 Nástrojaři, kovomodeláři, kovodělníci, zámečníci	98	2 357	107,47	82,49	162,44	115,93
7223 Seřizovači a obsl. obráběcích strojů (kromě autom. a poloaut.)	40	956	129,91	98,84	169,35	132,41
7224 Brusíči, leštiči a ostříči nástrojů	16	101	112,29	90,05	161,91	118,12
7231 Mechanici a opraváři motorových vozidel	39	470	162,59	102,18	189,76	152,57
7234 Mechanici a opraváři kolejových vozidel	7	136	124,23	104,40	153,56	127,30
7235 Mechanici a opraváři obráběcích, zeměd. strojů a prům. zařízení	65	1 143	129,71	95,08	176,79	134,14
7239 Ostatní mechanici a opraváři strojů a zařízení bez elektro j.n.	27	335	123,53	79,54	178,21	127,51
7241 Elektromech., opraváři a seřizovači různých typů elektr. zařízení	92	2 061	106,96	77,72	150,52	110,58
7242 Mechanici, opraváři a seřizovači elektr. částí aut, letadel, lodí	6	54	126,43	92,93	143,92	121,56
7243 Mechanici, seřizovači, opraváři elektronických zařízení	17	228	131,16	76,26	179,43	132,23
7244 Telefonní a telegrafní mechanici, montéři a opraváři	5	11	134,52	96,32	202,18	143,77
7245 Montéři a opraváři rozhlasových a TV přijímačů, magnetofonů	5	36	173,39	113,94	217,07	166,39
7246 Montéři a opraváři silnoproudých elektrických vedení	9	174	145,80	123,29	171,80	145,65
7247 Montéři a opraváři slaboproudých elektrických vedení	7	14	124,02	114,91	182,31	135,15
7311 Výrobci, mechanici a opraváři přesných přístrojů a zařízení	9	743	111,66	78,98	142,13	112,40
7324 Malíři skla a keramiky a prac. v příb.obor. (vč.výrobců zrcadel)	3	121	68,50	57,63	85,00	70,76
7341 Tiskaři, sazeči (kromě obsluhy tiskárenských strojů)	3	10	132,06	99,10	236,84	154,79
7411 Zpracovatelé masa, ryb vč. uzenářů a konzervovačů masa a ryb	9	112	85,60	69,45	108,60	87,47
7412 Zpracovatelé pekárenských a cukrářských výrobků	12	204	84,97	59,53	101,99	83,15
7419 Ostatní zpracovatelé - výrobci potravinářských výrobků	10	23	75,01	66,90	104,50	81,34
7422 Umělečtí truhláři, řezbáři, výrobci a opraváři výrobků ze dřeva	9	65	115,00	82,80	142,43	114,83
7431 Kvalifikovaní dělníci připravující přírodní vlákno pro další zprac.	5	95	81,00	65,99	104,96	81,54
7432 Přadláci, ruční tkalci, pletaři a jiní výrobci ručně vyráběn.tkanin	6	175	106,02	86,29	144,23	109,90
7435 Modeláři a stříhači textilu, kůží a podobných materiálů	7	36	73,50	54,47	110,09	79,48
7436 Švadleny, vyšivači a pracovníci v příbuzných oborech	9	214	82,43	59,93	123,00	86,82
7439 Ost. dělníci při výrobě textilu, oděvů a výrobků z kůží, kožešin	14	303	91,77	68,32	133,50	96,60
8112 Obsluha zařízení pro úpravu rudných a nerudných surovin	3	20	163,95	119,09	206,21	166,05
8122 Obsluha zařízení ve slévárnství (taviči, slévači)	8	348	130,97	86,15	207,12	143,26
8123 Obsluha zařízení na tepelné zpracování kovů	9	52	158,05	120,18	180,92	154,77
8141 Obsluha pily a jiného zařízení na zpracování dřeva	5	47	94,21	74,24	111,58	93,10
8159 Obsluha ostatních zařízení při chemické výrobě jinde neuvedená	17	74	101,89	80,60	160,18	112,47

Revidované výsledky ke dni 10. 3. 2010

Hodinový výdělek podle podskupin zaměstnání KZAM-R

kraj: Královéhradecký

Podskupiny zaměstnání KZAM-R	Výběrový soubor		Medián	Diferenciace		Průměr
	počet org. jednotek	počet zaměst.		1. decil	9. decil	
			Kč/hod	Kč/hod	Kč/hod	Kč/hod
8161 Obsluha zařízení při výrobě a rozvodu elektřiny	8	80	149,14	112,86	191,93	151,27
8162 Obsluha parních turbín, ohřivačů a motorů	25	83	116,02	76,88	188,89	123,89
8163 Obsluha zařízení při úpravě, čištění a rozvodu vody	20	133	113,69	88,33	142,28	114,90
8171 Obsluha automatických nebo poloautomatic. montážních linek	11	514	103,42	73,56	166,64	114,80
8211 Obsluha automat. nebo poloaut. obráběcích strojů (kromě 722)	31	1 465	135,86	89,56	165,48	133,40
8223 Obsluha strojů při konečné úpravě a nanášení ochran. povlaků	11	485	136,37	92,88	165,57	132,28
8229 Obsluha strojů na výrobu chemických výrobků jinde neuvedená	4	92	114,39	95,62	137,63	115,75
8231 Obsluha strojů na výrobu pryžových výrobků (např. obuvi)	7	1 389	104,96	84,79	132,16	107,25
8232 Obsluha strojů na výrobu plastových výrobků (vč. laminování)	9	658	118,57	88,38	151,43	119,72
8251 Obsluha tiskárenských strojů	7	109	120,59	73,51	184,61	128,73
8261 Obsluha strojů na úpravu vláken, dopřádání a navíjení přize	5	106	90,54	71,45	109,49	90,46
8262 Obsluha tkacích a pletacích strojů	8	922	110,80	82,44	141,17	111,90
8263 Obsluha šicích a vyšívacích strojů	10	644	79,00	58,00	113,00	82,44
8264 Obsluha strojů na bělení, barvení, čištění, praní, žehlení textilu	12	366	79,29	58,52	120,50	84,71
8269 Obsluha ost.str. na výrobu textilních, kožešin.a kožen.výrobků	3	190	96,59	74,34	121,66	97,17
8278 Obsluha strojů na výrobu nápojů	4	19	75,95	55,00	107,20	81,39
8281 Montážní dělníci montující mechanická zařízení (stroje, vozidla)	14	2 824	120,77	84,77	163,03	123,29
8282 Montážní dělníci montující elektrická zařízení	8	594	84,91	65,45	109,56	87,03
8283 Montážní dělníci montující elektronická zařízení	4	276	80,39	71,56	92,84	81,79
8284 Montážní dělníci montující výrobky z kovů, pryže a plastů	7	80	76,38	63,92	136,15	89,80
8290 Obsluha jiných stacionárních zařízení a ostatní montážní dělníci	18	367	116,12	88,48	142,36	116,68
8311 Strojvedoucí	8	259	182,02	150,68	194,24	178,10
8313 Dělníci zabezpečující sestavování vlaků (brzdaři, výhybkáři)	10	348	140,81	123,32	152,41	139,63
8321 Řidiči osobních a malých dodávkových automobilů, taxikáři	38	71	98,66	78,37	134,57	104,45
8323 Řidiči autobusů, trolejbusů a tramvají	5	354	120,68	90,65	129,02	115,31
8324 Řidiči nákladních automobilů a tahačů	85	1 243	100,33	64,27	133,60	100,73
8326 Řidiči speciálních vozidel	11	263	101,01	88,26	118,43	102,87
8331 Obsluha zemědělských a lesních strojů	16	241	104,40	78,90	136,96	106,49
8332 Obsluha zemních a příbuzných strojů	24	180	125,47	99,28	159,39	127,31
8333 Obsluha jeřábů, zdvihacích a podobných manipulačních zařízení	14	123	112,84	78,93	160,36	119,04
8334 Obsluha vysokozdvíhých a ostatních motorových vozíků	61	1 204	116,15	88,59	154,21	120,01
9132 Pomocníci a uklízeči v kancelářích, hotelích, nemocnicích ap.	140	822	62,93	51,62	83,95	66,34
9141 Domovníci, správci domu	17	51	81,46	60,97	124,53	90,70
9152 Vrátní, hlídači, uváděči a šatnářky	50	278	70,00	54,92	99,89	72,79
9161 Sběrači odpadků, popeláři	3	324	73,62	62,03	94,49	76,72
9162 Metaři, čistíči záchodků, žump, kanálů a podobných zařízení	4	60	64,23	56,08	89,94	68,07
9169 Ostatní pracovníci v příbuzných oborech jinde neuvedení	6	38	74,03	48,10	87,39	71,86
9211 Pomocní a nekvalifikovaní dělníci v zemědělství	4	45	73,16	59,08	92,82	75,06
9312 Pomocní a nekvalif. dělníci na stavbách a údržbě silnic,přehrad	14	64	113,88	89,31	142,00	113,63
9313 Pomocní a nekvalifikovaní dělníci na stavbách budov	5	11	86,00	72,10	125,50	89,75
9321 Pomocní a nekvalifikovaní montážní a manipulační dělníci	63	1 527	86,13	63,27	118,80	88,52
9322 Ruční baliči a pytlavači	20	292	88,10	61,63	145,27	99,91
9323 Dělníci nádvorní skupiny (pomocní montéři)	17	264	82,20	61,95	112,14	85,80
9331 Řidiči vozidel poháněných ručně nebo nožně	4	45	80,45	52,90	114,00	83,27

Revidované výsledky ke dni 10. 3. 2010

**Hodinový výdělek
podle podskupin zaměstnání KZAM-R**

kraj: Královéhradecký

Podskupiny zaměstnání KZAM-R	Výběrový soubor		Medián	Diferenciace		Průměr
	počet org.	počet		1. decil	9. decil	
	jednotek	zaměst.	Kč/hod	Kč/hod	Kč/hod	Kč/hod
9333 Vazači a nosiči břemen, přístavní dělníci (dokaři)	5	78	117,70	81,24	136,43	113,94
9339 Pomocní a nekvalif. pracovníci v dopravě, ve skladech, v telek.	66	744	82,12	67,69	104,18	84,75

3. čtvrtletí 2008**RSCP - podnikatelská sféra**

PS-V6

Revidované výsledky ke dni 10. 3. 2010

**Hodinový výdělek
podle kategorií zaměstnání**kraj: **Královéhradecký**

Kategorie zaměstnání	Struktura zaměstnanců	Medián	Diferenciace		Průměr
			1. decil	9. decil	
	%	Kč/hod	Kč/hod	Kč/hod	Kč/hod
D Manuální pracovníci	63,3	96,55	62,98	150,08	102,36
T Nemanuální pracovníci	36,7	131,36	81,99	247,90	159,91
Relace D/T (%)		73,5	76,8	60,5	64,0
C E L K E M - podnikatelská sféra	100	107,66	67,61	182,81	123,48

manuální pracovníci - zaměstnanci s převážně manuálním charakterem práce (hlavní třída KZAM-R 6-9 a vybraná zaměstnání hl. třídy 5)

nemanuální pracovníci - zaměstnanci s převážně nemanuálním charakterem práce (hlavní třída KZAM-R 1-4 a vybraná zaměstnání hl. třídy 5)

3. čtvrtletí 2008**RSCP - podnikatelská sféra**

PS-V8

Revidované výsledky ke dni 10. 3. 2010

**Hodinový výdělek
podle pohlaví**kraj: **Královéhradecký**

Pohlaví	Struktura zaměstnanců	Medián	Diferenciace		Průměr
			1. decil	9. decil	
	%	Kč/hod	Kč/hod	Kč/hod	Kč/hod
M Muž	57,2	118,68	72,21	203,71	137,97
Ž Žena	42,8	94,36	63,02	151,20	104,10
Relace Ž/M (%)		79,5	87,3	74,2	75,4
C E L K E M - podnikatelská sféra	100	107,66	67,61	182,81	123,48

Hrubá měsíční mzda a její složky, diference, placená doba v podnikatelské sféře

kraj: Královéhradecký

Medián hrubé měsíční mzdy 19 393 Kč/měs

Diference

1. decil - 10 % hodinových výdělků menších než	12 132 Kč/měs
1. kvartil - 25 % hodinových výdělků menších než	15 150 Kč/měs
Medián - 50 % hodinových výdělků menších než	19 393 Kč/měs
3. kvartil - 25 % hodinových výdělků větších než	25 157 Kč/měs
9. decil - 10 % hodinových výdělků větších než	32 380 Kč/měs

Průměr hrubé měsíční mzdy 22 159 Kč/měs

Vybrané složky hrubé měsíční mzdy

prémie a odměny	16,9 %
příplatky za přesčas	0,8 %
příplatky ostatní	4,4 %
náhrady	10,1 %
odměny za pohotovost	0,2 %

Průměrná placená doba 174,0 hod/měs

Revidované výsledky ke dni 10. 3. 2010

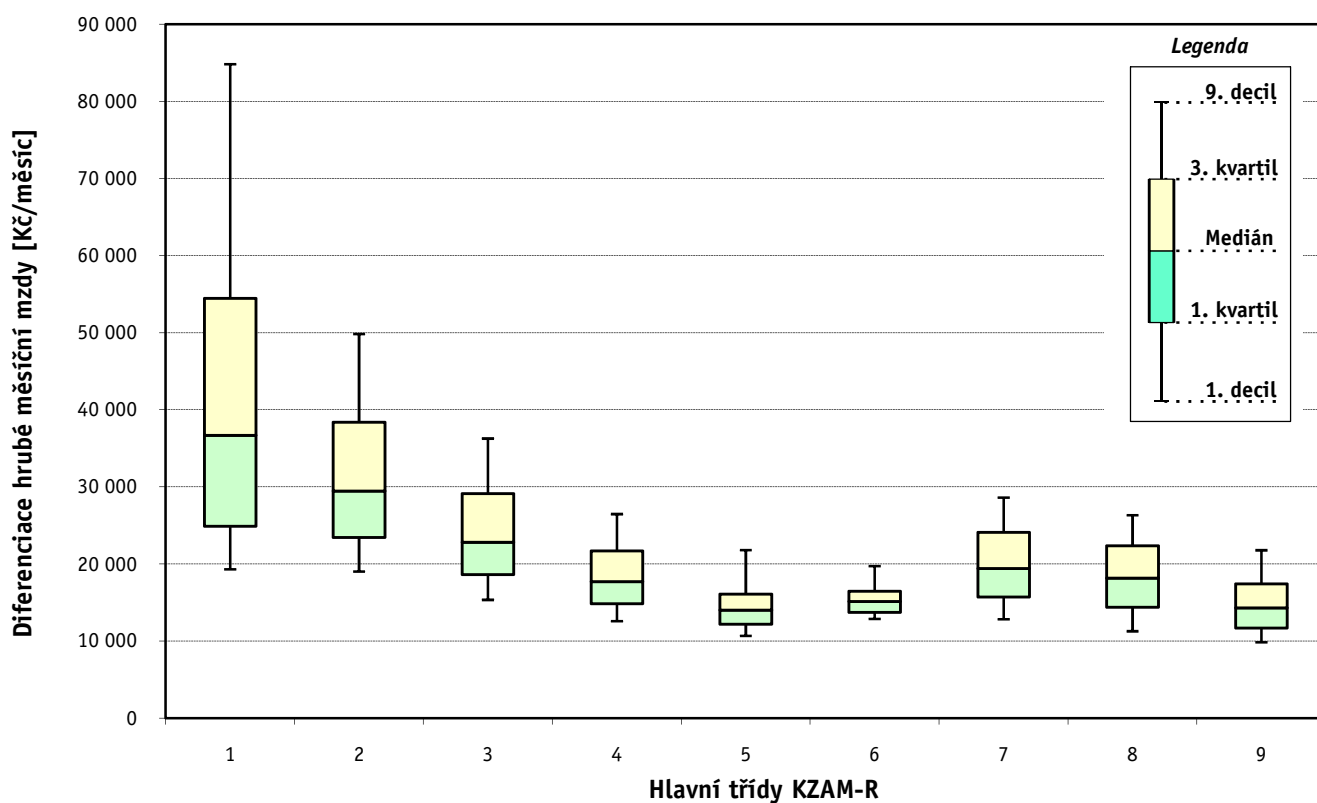
Hrubá měsíční mzda a její složky, diference, placená doba
podle hlavních tříd zaměstnání KZAM-R

kraj: **Královéhradecký**

Hlavní třída zaměstnání KZAM - R	Struktura zaměstnanců	Medián
	%	Kč/měs

1 Zákodárci, vedoucí a řídící pracovníci	5,8	36 702
2 Vědečtí a odborní duševní pracovníci	5,1	29 478
3 Techničtí, zdravotničtí a pedagogičtí pracovníci	18,6	22 836
4 Nižší administrativní pracovníci	7,4	17 705
5 Provozní pracovníci ve službách a obchodu	5,9	14 017
6 Dělníci v zemědělství, lesnictví a rybářství	1,0	15 141
7 Řemeslníci, výrobci a zpracovatelé	22,9	19 406
8 Obsluha strojů a zařízení	25,9	18 180
9 Pomocní a nekvalifikovaní pracovníci	7,5	14 318

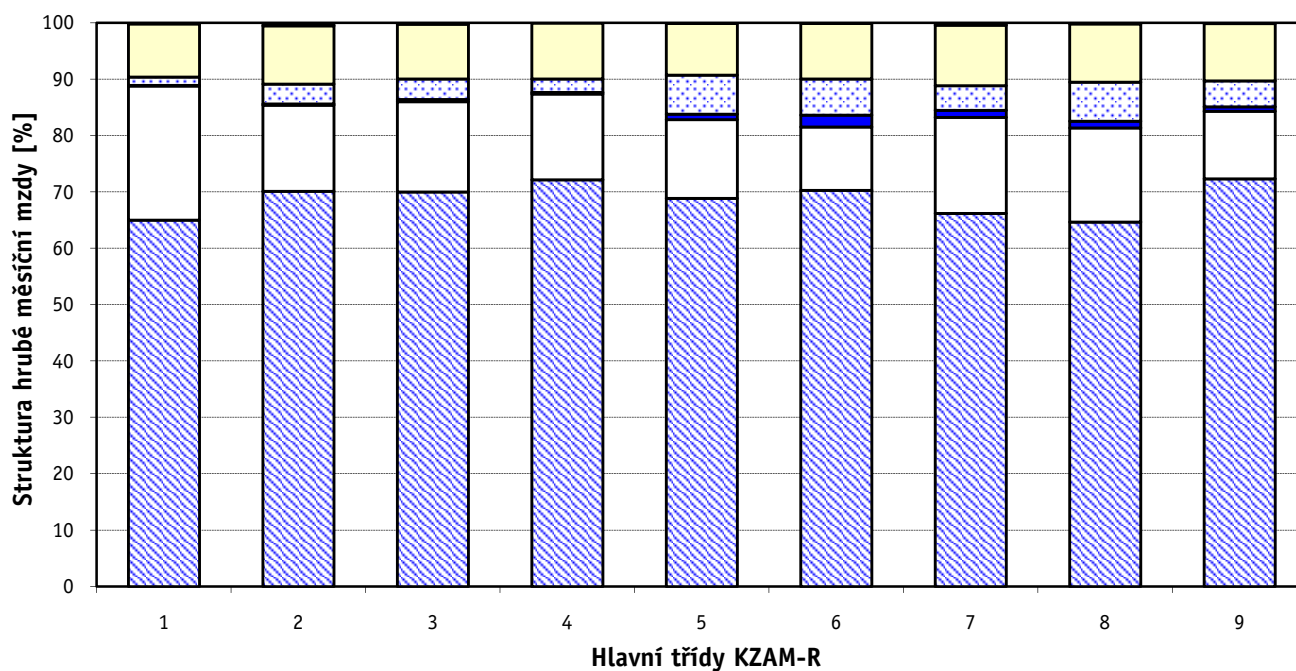
C E L K E M - podnikatelská sféra	100	19 393
--	------------	---------------



Hrubá měsíční mzda a její složky, diference, placená doba podle hlavních tříd zaměstnání KZAM-R

kraj: **Královéhradecký**

Diference				Průměr	Vybrané složky hrubé měsíční mzdy					Placená doba
1. decil	1. kvartil	3. kvartil	9. decil		prémie a odměny	příplatky za přesčas	příplatky ostatní	náhrady	odměny za pohotovost	
Kč/měs	Kč/měs	Kč/měs	Kč/měs	Kč/měs	%	%	%	%	%	hod/měs
19 313	24 909	54 464	84 843	47 921	23,8	0,1	1,5	9,4	0,2	171,4
19 026	23 448	38 388	49 823	32 611	15,2	0,2	3,6	10,3	0,5	171,8
15 355	18 621	29 149	36 271	25 066	16,0	0,4	3,6	9,7	0,2	171,9
12 600	14 855	21 690	26 476	19 246	15,2	0,3	2,4	9,9	0,0	170,5
10 691	12 199	16 099	21 808	15 199	14,0	1,0	6,9	9,2	0,0	177,3
12 870	13 712	16 479	19 720	15 485	11,3	2,1	6,4	9,9	0,0	186,6
12 826	15 728	24 130	28 610	20 217	17,0	1,2	4,4	10,7	0,4	176,1
11 287	14 412	22 374	26 330	18 681	16,7	1,2	6,9	10,3	0,2	174,3
9 843	11 687	17 422	21 779	15 088	12,0	0,8	4,6	10,2	0,1	174,1
12 132	15 150	25 157	32 380	22 159	16,9	0,8	4,4	10,1	0,2	174,0



■ hlavní část mzdy za práci □ prémie a odměny ■ příplatky za přesčas □ příplatky ostatní □ náhrady ■ odměny za pohotovost

Revidované výsledky ke dni 10. 3. 2010

Hrubá měsíční mzda a její složky, diference, placená doba podle podskupin zaměstnání KZAM-R

kraj: **Královéhradecký**

Podskupiny zaměstnání KZAM-R	Počet zaměstnanců přepočtený podle placených měsíců	Medián
		Kč/měs
1210 Ředitelé a prezidenti velkých organizací, podniků	99	99 827
1221 Vedoucí pracovníci v zemědělství, lesnictví, rybářství a myslivosti	37	38 721
1222 Vedoucí pracovníci v průmyslu (ve výrobě)	492	49 043
1223 Vedoucí pracovníci ve stavebnictví a zeměměřičtví	49	53 238
1224 Vedoucí pracovníci ve velkoobchodě a v maloobchodě	360	22 268
1225 Vedoucí pracovníci v restauracích a hotelích	11	27 242
1226 Vedoucí pracovníci v dopravě, skladování, telekomunik. a na poštovních úřadech	277	24 590
1227 Vedoucí pracovníci v organizacích zaměřených na poskytování obchodních služeb	144	58 512
1229 Vedoucí pracovních dílčích celků jinde neuvedení (kulturních, zdravotn., školských)	150	33 231
1231 Vedoucí pracovníci finančních a hospodářských (správních) útvarů	187	47 599
1232 Vedoucí pracovníci personálních útvarů a útvarů průmyslových vztahů	48	46 532
1233 Vedoucí pracovníci obytných útvarů (včetně průzkumu trhu)	184	49 307
1234 Vedoucí pracovníci reklamních útvarů a útvarů pro styk s veřejností	25	48 976
1235 Vedoucí pracovníci zásobovacích útvarů	61	41 927
1236 Vedoucí pracovníci výpočetních útvarů	42	46 757
1237 Vedoucí pracovníci výzkumných a vývojových útvarů	82	40 746
1239 Vedoucí pracovníci ostatních útvarů jinde neuvedení	110	38 686
1312 Vedoucí, ředitelé v průmyslu (ve výrobě)	109	33 910
1313 Vedoucí, ředitelé ve stavebnictví a zeměměřičtví	40	33 441
1314 Vedoucí, ředitelé ve velkoobchodu a maloobchodu	223	20 373
1315 Vedoucí, ředitelé v restauracích a hotelích	26	24 983
1316 Vedoucí, ředitelé v dopravě, skladování, telekomunikacích a na poštovních úřadech	76	32 004
1317 Vedoucí, ředitelé v podnicích poskytujících obchodní služby	66	50 787
2113 Chemici	11	23 448
2114 Geologové, geofyzici, geodeti, hydrologové apod.	15	19 931
2119 Ostatní vědci a odborníci v příbuzných oborech jinde neuvedení	78	27 526
2131 Projektanti a analytici výpočetních systémů	58	43 177
2132 Programátoři	124	26 605
2139 Ostatní odborníci zabývající se výpočetní technikou jinde neuvedení	143	36 314
2142 Projektanti staveb a areálů, stavební inženýři	117	28 526
2143 Projektanti elektrotechnických zařízení, elektroinženýři	192	39 953
2144 Projektanti elektronických systémů a telekomunikačních sítí, inženýři - elektronik	83	38 484
2145 Projektanti a konstruktéři strojních zařízení, strojní inženýři	215	30 949
2146 Chemičtí inženýři, technologové	25	32 871
2149 Ostatní architekti, projektanti, konstruktéři a techničtí inženýři (tvůrčí pracovníci)	249	31 305
2211 Bakteriologové, biologové, ekologové, zoologové a odborníci v příbuzných oborech	18	30 000
2212 Farmakologové, anatomové, biochemici, fyziologové, patologové	28	25 451
2213 Agronomové, šlechtitelé a odborníci v příbuzných oborech	35	28 435
2221 Lékaři, ordináři (kromě zubních lékařů)	374	35 534
2224 Farmaceuti, magistři v lékárně, lékárníci	34	31 589
2411 Odborní pracovníci na úseku účetnictví, financí, daní, apod., hlavní účetní	263	29 286
2412 Odborní pracovníci na úseku zaměstnaneckých, personálních věcí	54	29 069
2413 Odborní pracovníci v bankovníctví a pojišťovnictví	888	29 064
2419 Ostatní odborní pracovníci v oblasti podnikání	202	34 727

Hrubá měsíční mzda a její složky, diference, placená doba podle podskupin zaměstnání KZAM-R

kraj: **Královéhradecký**

Diference				Průměr	Vybrané složky hrubé měsíční mzdy					Placená doba
1. decil	1. kvartil	3. kvartil	9. decil		prémie a odměny	příplatky za přesčas	příplatky ostatní	náhrady	odměny za pohotovost	
Kč/měs	Kč/měs	Kč/měs	Kč/měs	Kč/měs	%	%	%	%	%	hod/měs
35 182	54 848	164 858	310 101	141 572	26,4	0,0	0,5	11,5	0,0	169,8
22 450	26 925	46 867	65 503	42 562	23,6	0,1	0,1	8,5	0,7	171,3
29 046	37 016	65 568	99 459	60 438	18,7	0,1	2,5	9,7	0,1	169,1
24 326	32 778	79 683	96 498	61 792	24,3	0,8	0,8	10,5	0,0	176,7
16 156	18 579	31 106	42 212	28 542	15,7	0,3	3,4	10,1	0,0	174,3
20 930	21 105	43 300	45 628	31 159	32,6	0,7	5,4	8,2	0,1	178,9
21 081	22 284	31 045	57 566	32 219	16,9	0,0	1,4	10,8	0,6	164,1
36 870	44 410	86 150	131 873	74 872	26,9	0,0	1,6	10,1	0,1	173,0
22 364	26 940	44 571	66 633	42 199	17,2	0,1	9,8	14,8	0,1	173,9
28 353	35 426	75 151	128 547	68 409	22,6	0,0	1,2	10,7	0,0	169,2
26 516	34 832	73 836	113 989	62 083	18,1	0,1	1,4	12,1	0,0	169,6
26 709	33 321	74 279	110 728	64 265	22,3	0,1	1,2	11,5	0,0	169,0
17 809	28 693	64 159	92 453	53 460	22,7	0,3	1,3	9,2	0,1	167,1
21 734	26 596	54 467	79 149	49 052	19,6	0,1	1,5	10,0	0,0	169,8
28 286	36 126	60 364	85 304	56 090	18,7	0,3	2,6	10,3	0,5	168,1
25 210	29 699	56 344	85 516	47 517	21,0	0,1	2,3	11,3	0,0	168,7
21 755	26 547	56 250	75 035	44 647	14,9	0,5	2,3	10,6	0,0	172,4
20 753	24 736	50 714	86 790	43 978	16,4	0,3	2,0	9,7	0,2	172,2
24 279	27 047	51 880	96 058	45 859	32,9	0,0	0,0	7,8	0,0	174,2
11 226	14 675	34 897	53 413	29 558	20,3	0,1	2,2	9,6	0,2	173,5
15 851	19 087	34 855	49 536	28 417	22,9	0,5	2,0	7,7	0,0	177,9
25 603	27 119	39 217	49 816	36 764	20,0	0,0	1,4	13,1	0,0	166,2
27 246	32 245	73 251	113 326	61 551	26,5	0,1	1,6	10,1	0,5	174,5
18 810	19 441	27 310	35 812	24 851	20,8	0,4	0,2	11,4	0,4	165,5
13 764	15 717	31 492	35 512	22 565	21,4	0,4	0,0	9,6	0,0	171,8
18 030	23 332	32 699	40 786	28 657	21,1	0,0	0,2	10,1	0,0	170,1
25 451	34 143	53 123	64 435	44 877	11,4	0,3	3,6	9,8	1,6	174,8
17 883	22 171	32 016	50 289	30 563	12,5	0,2	4,9	9,2	0,1	170,9
25 612	29 497	44 669	54 043	39 228	8,8	0,4	4,2	10,1	0,5	173,1
23 918	25 452	33 416	51 784	32 919	17,3	0,0	1,5	11,0	0,4	165,6
28 569	32 668	45 879	56 753	42 173	11,9	0,3	3,8	9,6	2,3	174,4
25 370	30 447	51 367	61 530	41 298	6,6	0,6	0,9	9,5	4,6	171,2
21 931	25 370	39 009	50 184	33 347	10,3	0,3	9,2	10,7	0,0	168,6
23 268	26 989	42 060	57 558	36 494	8,6	0,1	0,1	7,1	0,0	170,1
21 256	25 743	38 851	48 695	33 806	11,8	0,2	3,8	9,9	0,4	169,0
17 203	23 139	34 015	37 999	28 197	15,1	0,1	2,0	10,7	0,0	167,4
18 842	21 659	30 109	41 721	28 649	3,4	0,2	6,3	9,8	0,9	176,3
19 566	24 075	33 443	46 293	31 713	23,7	0,1	0,6	11,5	0,0	170,1
22 132	27 314	47 455	61 471	38 904	4,5	1,0	9,3	10,2	2,6	181,1
24 064	28 928	41 279	47 242	34 557	7,9	0,4	2,5	11,6	0,0	177,3
20 225	23 684	40 670	57 886	34 386	15,8	0,1	1,2	10,4	0,0	170,6
22 464	25 473	39 019	51 288	34 901	15,9	0,1	1,3	10,5	0,0	172,1
17 579	22 512	37 881	49 772	32 460	21,5	0,1	2,3	10,3	0,0	174,9
21 684	27 562	44 599	59 109	40 761	14,9	0,2	2,0	10,2	0,0	168,7

Revidované výsledky ke dni 10. 3. 2010

Hrubá měsíční mzda a její složky, diference, placená doba podle podskupin zaměstnání KZAM-R

kraj: **Královéhradecký**

Podskupiny zaměstnání KZAM-R	Počet zaměstnanců přepočtený podle placených měsíců	Medián
		Kč/měs
2421 Právníci, právní poradci (mimo advokacie a soudnictví)	32	42 101
2432 Odborní pracovníci knihoven (kromě řadových)	15	20 697
2441 Ekonomové - vědečtí pracovníci, specialisté, experti	81	29 344
2451 Spisovatelé, autoři, kritikové, novináři, redaktoři	69	24 592
2452 Sochaři, malíři, umělečtí restaurátoři, grafici a výtvarníci	17	19 088
2470 Odborní administrativní pracovníci jinde neuvedení	83	21 612
3111 Technici ve fyzikálních a příbuzných oborech	74	17 841
3112 Stavební technici	244	29 701
3113 Elektrotechnici	439	30 448
3114 Elektronici a technici v radiokomunikacích a telekomunikacích	163	27 425
3115 Strojírenští technici	1 144	29 116
3116 Chemičtí technici	144	24 529
3117 Důlní a hutní technici	36	34 585
3118 Technici v kartografii, kresličtí a zeměměřičtí	238	22 992
3119 Ostatní techničtí pracovníci jinde neuvedení	1 452	25 544
3121 Poradci ve výpočetní technice	35	30 906
3122 Operátoři a obsluha výpočetní techniky	164	25 939
3123 Operátoři průmyslových robotů, nc strojů	19	29 346
3129 Ostatní technici ve výpočetní technice jinde neuvedení	16	23 093
3132 Obsluha zařízení pro záznam zvuku,obrazu,operátoři kamery	17	22 528
3133 Obsluha vysílacího a telekomunikačního zařízení (vč. telegrafu)	20	32 226
3134 Obsluha lékařských zařízení	56	19 494
3151 Kolaudační technici a technici protipožární ochrany	13	28 346
3152 Bezpečnostní technici a technici pro kontrolu zdravotní nezávadnosti a jakosti	224	22 542
3160 Technici železničního provozu	381	29 431
3211 Technici a laboranti v oblasti biologie a v příbuzných oborech	152	18 395
3212 Technici v agronomii, v lesnictví a v zemědělství	180	23 221
3223 Dietetici a odborníci na výživu	11	17 689
3226 Rehabilitační a fyzioterapeutičtí pracovníci (vč. odborných masérů)	115	17 117
3228 Farmaceutičtí asistenti	26	19 081
3231 Ošetřovatelé, všeobecné zdravotní sestry	960	19 394
3232 Ženské sestry, porodní asistentky	66	21 801
3233 Sestry pro péči o dítě	123	19 562
3235 Sestry pro intenzivní péči	74	22 000
3411 Zprostředkovatelé finančních transakcí, obchodu s cennými papíry, devizami	91	27 318
3412 Pojišťovací agenti	61	32 808
3415 Obchodní cestující, profesionální poradci v obchodě, obchodní zástupci	372	31 743
3416 Nákupčí	323	21 619
3419 Ostatní pracovníci - obchodní zprostředkovatelé jinde neuvedení	12	26 798
3421 Obchodní agenti	425	24 483
3422 Odbytoví a přepravní agenti	437	23 143
3429 Ostatní obchodní agenti a makléři jinde neuvedení	12	20 923
3431 Odborné sekretářky, sekretáři	128	21 529
3433 Pracovníci v oblasti účetnictví,fakturace,rozpočetnictví, kalkulace	947	21 128

Hrubá měsíční mzda a její složky, diferenciacie, placená doba podle podskupin zaměstnání KZAM-R

kraj: **Královéhradecký**

Diferenciace				Průměr	Vybrané složky hrubé měsíční mzdy					Placená doba
1. decil	1. kvartil	3. kvartil	9. decil		prémie a odměny	příplatky za přesčas	příplatky ostatní	náhrady	odměny za pohotovost	
Kč/měs	Kč/měs	Kč/měs	Kč/měs	Kč/měs	%	%	%	%	%	hod/měs
27 506	31 928	54 107	62 817	45 669	18,2	0,0	0,6	10,3	0,0	169,7
18 891	19 655	28 094	31 110	22 905	7,1	0,1	12,2	13,1	0,0	174,7
16 878	23 077	39 607	53 090	32 723	17,2	0,1	1,4	10,2	0,1	168,6
20 553	22 253	27 619	31 629	26 073	13,3	0,0	1,8	8,7	0,0	175,2
17 143	18 039	21 378	36 785	22 942	1,3	0,1	0,1	10,9	0,9	173,9
15 238	19 080	30 518	37 025	25 101	15,2	0,2	0,6	10,3	0,0	171,4
12 927	13 800	25 029	29 475	19 914	17,4	0,2	1,7	10,2	0,0	166,5
20 780	23 954	34 560	39 602	30 091	17,2	0,9	1,1	10,0	0,3	172,6
20 431	23 583	36 218	44 039	31 078	17,8	0,7	3,5	10,0	1,2	172,1
20 880	23 296	35 447	52 718	31 780	10,9	0,7	1,4	10,2	0,9	172,3
19 375	23 634	34 780	38 760	29 486	12,2	0,8	5,6	10,2	0,2	171,0
17 595	19 955	30 901	35 348	25 751	15,4	0,4	1,1	10,9	0,1	170,2
25 695	29 979	37 674	46 226	35 539	1,5	1,4	2,1	11,7	0,0	172,5
15 990	19 090	28 866	34 093	24 523	12,7	0,4	2,2	10,0	0,0	171,7
17 115	20 780	30 981	37 139	26 655	13,3	0,6	2,6	10,2	0,2	172,1
20 746	23 016	40 597	56 348	35 618	11,9	0,1	2,1	10,5	1,9	171,1
16 664	20 434	30 530	37 321	27 057	15,2	0,2	6,1	10,2	0,5	168,2
18 395	20 050	41 436	47 360	31 341	6,0	1,4	10,0	9,6	1,0	176,0
19 807	20 758	34 011	52 221	28 898	13,5	0,0	6,8	9,7	3,9	175,2
16 959	17 811	26 486	31 860	23 359	16,5	0,1	10,1	11,5	0,3	172,5
17 651	20 042	38 357	70 607	34 418	13,1	0,1	0,4	9,7	2,7	167,5
16 744	17 958	21 512	23 828	20 366	3,7	0,4	15,2	11,5	0,5	174,1
19 574	23 941	32 881	37 595	29 068	14,2	0,4	6,9	11,7	3,3	167,0
15 894	18 282	26 409	31 599	23 136	12,2	0,4	3,6	10,2	0,0	169,6
25 624	27 510	31 268	32 901	29 420	5,7	2,1	14,2	10,5	0,8	168,8
15 019	16 812	20 822	24 244	19 541	5,3	0,4	10,1	11,5	1,2	175,8
17 216	19 308	29 815	34 711	25 133	17,0	0,2	1,3	14,8	0,5	172,6
15 554	16 053	20 871	23 180	18 560	5,1	0,8	18,8	9,9	0,0	177,7
14 761	16 002	18 953	21 264	17 644	8,6	0,1	9,1	10,5	0,0	175,5
16 637	17 992	19 880	24 308	19 849	7,6	0,3	5,2	9,9	0,0	177,4
15 938	17 488	21 201	23 716	19 714	3,5	0,8	18,1	10,6	0,5	171,4
17 533	19 465	23 782	26 220	21 785	2,6	1,8	23,3	10,3	0,0	176,6
15 837	17 256	21 168	22 898	19 383	7,6	0,8	18,3	10,1	0,9	169,7
19 363	20 748	24 034	26 176	22 350	1,9	0,9	25,8	10,5	0,3	169,6
19 086	20 722	35 390	47 636	30 716	17,7	0,1	0,0	9,4	0,0	171,8
19 599	22 647	38 200	47 911	33 692	9,7	0,0	5,5	10,1	0,0	173,0
17 219	23 604	42 620	57 517	36 349	24,7	0,2	2,1	9,6	0,0	171,5
14 832	17 959	27 508	35 454	24 330	12,5	0,2	1,2	10,6	0,0	170,2
19 113	23 505	40 586	56 257	33 147	3,7	0,0	10,8	13,7	0,0	173,3
17 083	19 952	30 915	39 298	27 487	18,9	0,2	1,2	10,0	0,0	168,4
16 369	19 166	28 629	35 654	25 290	21,1	0,3	3,9	10,1	0,0	169,4
17 871	19 089	25 619	31 685	22 819	18,6	0,0	1,2	9,6	0,0	166,8
13 855	16 066	26 439	33 848	23 995	10,0	0,1	3,1	10,7	0,0	171,8
15 189	17 584	25 873	32 457	23 133	15,5	0,2	2,2	10,4	0,1	170,4

Revidované výsledky ke dni 10. 3. 2010

Hrubá měsíční mzda a její složky, diference, placená doba podle podskupin zaměstnání KZAM-R

kraj: **Královéhradecký**

Podskupiny zaměstnání KZAM-R	Počet zaměstnanců přepočtený podle placených měsíců	Medián
		Kč/měs
3434 Pracovníci v oblasti statistiky a matematiky	23	29 455
3435 Pracovníci v oblasti práce a mezd (kromě účetních)	59	20 355
3436 Referenti osobních oddělení	97	22 936
3439 Ostatní odborní administrativní pracovníci jinde neuvedení	671	22 373
3449 Ostatní celní a daňoví pracovníci a pracovníci v příbuzných oborech	35	22 400
3471 Aranžéři, průmysloví a komerční návrháři, bytoví architekti	31	15 447
4112 Kancelářští a manipulační pracovníci a obsluha zařízení na zpracování textu	79	18 781
4113 Pracovníci přípravy dat výpočetní techniky	124	16 368
4115 Sekretářky, sekretáři	382	18 689
4121 Nižší účetní	184	18 546
4123 Nižší finanční, daňoví úředníci a úředníci v příbuzných oborech	49	26 479
4131 Úředníci ve skladech	709	17 843
4132 Úředníci ve výrobě (např. výrobní plánovači)	280	22 086
4133 Úředníci v dopravě a v přepravě (dispečeri, kontrolori apod.)	201	21 602
4141 Řadoví knihovníci, archiváři, evidenční pracovníci	24	18 717
4142 Poštovní doručovatelé, úředníci v třídárnách	784	15 560
4190 Ostatní nižší úředníci jinde neuvedení	99	21 554
4211 Pokladníci (v bankách, pojišťovnách, spořitelnách, na poště)	179	19 759
4212 Úředníci na přepážkách a směnárnicích	519	18 703
4213 Pokladníci v obchodě, společném stravování apod.	349	13 319
4214 Prodavači vstupenek, jízdenek apod.	128	20 949
4215 Bookmakeři, krupiéři a úředníci sázkových kanceláří	107	14 186
4222 Recepční	83	17 383
4223 Telefonisté	165	25 558
4224 Informátoři	13	16 962
5121 Pracovníci dohlížející nad obsluhujícím personálem, hospodyně	28	17 451
5122 Kuchaři	363	13 197
5123 Číšníci, servírky	87	14 191
5132 Pečovatelé a pomocní ošetřovatelé v zařízeních sociální péče, v nemocnicích	320	12 578
5144 Maséři	29	12 998
5149 Ostatní pracovníci zajišťující osobní služby jinde neuvedení	29	13 305
5161 Hasiči, požárníci	24	22 842
5169 Ostatní pracovníci ochrany a ostrahy jinde neuvedení	591	13 300
5211 Prodavači v obchodech	1 558	13 933
6111 Pěstitelé polních plodin	29	12 625
6121 Chovatelé hospodářských zvířat (kromě drůbeže a včel)	110	17 263
6129 Ostatní chovatelé, ošetřovatelé zvířat jinde neuvedení (v rezervacích, stájích apod.)	18	16 055
6141 Dělníci pro pěstění a ošetřování lesa	28	13 122
7122 Zedníci, kameníci, omítkáři	205	18 439
7123 Betonáři, dělníci specializovaní na pokládání betonových povrchů	46	16 521
7124 Tesaři a truhláři	62	21 067
7125 Stavební montážníci	45	23 874
7126 Asfaltéři, dlaždičci	10	15 451
7129 Ostatní stavební dělníci hlavní stavební výroby a pracovníci v ostatních oborech	158	22 780

Hrubá měsíční mzda a její složky, diferenciacie, placená doba podle podskupin zaměstnání KZAM-R

kraj: **Královéhradecký**

Diferenciace				Průměr	Vybrané složky hrubé měsíční mzdy					Placená doba
1. decil	1. kvartil	3. kvartil	9. decil		prémie a odměny	příplatky za přesčas	příplatky ostatní	náhrady	odměny za pohotovost	
Kč/měs	Kč/měs	Kč/měs	Kč/měs	Kč/měs	%	%	%	%	%	hod/měs
14 936	16 552	35 447	38 883	26 925	16,9	0,1	1,1	11,2	0,0	169,3
15 247	17 907	25 873	31 719	22 264	15,0	0,3	3,0	9,0	0,0	169,0
16 016	19 476	29 385	33 500	24 092	12,9	0,1	2,4	10,0	0,0	168,9
16 150	19 272	29 798	39 107	26 150	9,4	0,2	5,3	10,5	0,2	173,0
21 400	21 816	23 061	26 628	24 055	8,7	0,0	3,1	12,1	0,0	174,0
11 808	13 254	20 315	26 414	17 269	9,7	0,2	4,3	10,6	0,0	166,9
14 032	14 776	22 277	27 836	19 696	14,9	0,2	1,1	11,1	0,4	172,2
12 846	14 272	19 516	25 435	17 839	11,5	0,4	2,6	11,1	0,1	175,1
12 710	15 281	23 112	27 068	19 519	10,4	0,2	1,8	9,8	0,0	172,5
14 357	16 110	21 819	24 867	19 380	13,9	0,0	1,3	10,4	0,0	171,1
19 991	22 347	34 098	42 516	29 207	14,2	0,0	1,2	10,7	0,0	172,1
12 851	15 283	21 426	25 213	18 720	16,0	0,9	3,7	10,4	0,1	173,0
15 246	17 558	27 428	31 708	22 887	17,2	0,9	3,7	10,6	0,0	173,1
16 366	18 029	25 504	28 987	22 378	13,5	0,5	4,5	9,4	0,0	171,7
13 151	14 508	21 329	25 683	18 217	9,1	0,0	2,5	10,7	0,0	169,6
13 997	14 599	17 205	20 826	16 485	11,9	0,3	2,2	11,5	0,0	164,2
14 598	18 395	25 544	33 856	22 923	13,2	0,4	1,2	8,9	0,0	175,2
14 629	17 642	23 742	26 610	20 598	16,0	0,2	2,3	10,8	0,0	170,3
16 801	17 582	22 090	29 284	20 954	14,8	0,1	1,7	10,5	0,0	163,8
11 193	12 375	14 747	16 552	13 947	3,9	0,5	6,4	9,9	0,0	173,8
17 776	19 604	22 109	23 562	20 828	5,8	1,3	11,2	11,7	0,0	170,4
11 136	12 372	17 749	21 335	15 237	19,5	0,7	9,1	7,9	0,0	169,7
12 260	13 399	18 993	21 504	16 747	15,8	1,0	9,2	8,6	0,0	171,2
18 747	22 484	29 493	35 035	26 299	27,3	0,4	1,3	9,5	0,0	174,0
13 486	15 772	18 184	19 190	16 726	10,5	0,5	11,2	12,5	0,0	169,2
11 890	13 437	21 249	26 837	18 901	22,8	2,1	3,9	8,4	0,0	175,0
10 033	11 209	15 803	19 616	14 254	15,2	0,7	5,0	9,3	0,0	173,7
11 839	12 218	16 692	22 074	15 321	21,4	0,3	10,2	9,1	0,0	175,6
11 014	11 642	13 856	15 446	12 934	3,9	0,3	12,0	10,6	0,2	172,1
11 687	11 928	15 613	17 663	13 970	12,1	0,1	8,3	9,6	0,0	175,2
11 837	11 911	14 166	17 630	14 232	7,4	0,1	10,0	9,6	0,4	178,1
18 170	18 873	28 751	29 866	23 323	4,7	2,1	15,7	9,3	5,1	179,8
9 603	10 792	15 694	19 949	14 117	10,3	1,8	8,1	8,4	0,0	176,4
10 901	12 322	17 174	24 086	15 703	10,6	0,6	7,3	9,6	0,0	176,1
10 071	10 897	14 335	17 299	12 989	7,5	2,2	2,0	12,5	0,0	183,8
13 920	15 239	19 895	21 703	17 763	13,6	1,4	7,7	9,0	0,0	183,6
12 998	14 433	20 073	20 564	16 886	9,6	4,7	8,4	8,3	0,0	187,8
10 030	10 788	18 457	20 258	14 058	9,7	0,4	0,4	11,9	0,0	170,4
14 854	16 282	21 355	23 532	18 914	22,5	1,2	1,4	12,1	0,1	183,6
13 730	14 659	18 696	22 257	17 278	17,4	1,8	1,2	12,3	0,0	178,2
15 446	16 599	23 035	27 837	21 019	21,7	2,3	1,6	12,4	0,1	186,1
17 160	20 142	33 434	40 186	26 681	13,0	1,9	3,1	11,5	1,8	186,6
13 045	13 504	18 248	18 843	16 129	8,8	2,8	1,6	9,7	0,2	187,7
16 610	19 244	27 540	30 804	23 445	31,4	2,4	1,4	9,3	0,4	194,6

Revidované výsledky ke dni 10. 3. 2010

Hrubá měsíční mzda a její složky, diference, placená doba podle podskupin zaměstnání KZAM-R

kraj: **Královéhradecký**

Podskupiny zaměstnání KZAM-R	Počet zaměstnanců přepočtený podle placených měsíců	Medián
		Kč/měs
7136 Instalatéři, potrubáři, stavební zámečníci, klempíři	234	22 125
7137 Stavební a provozní elektrikáři	77	22 134
7141 Malíři a tapetáři	17	18 645
7142 Lakýrníci a pracovníci v příbuzných oborech	287	27 212
7211 Formíři a jádraři	50	19 982
7212 Svářeči, řezači plamenem a páječi	596	25 680
7213 Výrobci a opraváři výrobků a dílů z plechů	343	27 944
7214 Montéři kovových konstrukcí	36	16 621
7221 Kováři, obsluha kovací lisů, obsluha bucharů	64	17 865
7222 Nástrojaři, kovomodeláři, kovodělníci, zámečníci	2 109	19 578
7223 Seřizovači a obsluha obráběcích strojů (kromě automatických a poloautomatických)	876	22 303
7224 Brusíči, leštiči a ostříči nástrojů	98	18 886
7231 Mechanici a opraváři motorových vozidel	435	27 495
7234 Mechanici a opraváři kolejových vozidel	129	20 460
7235 Mechanici a opraváři obráběcích, zemědělských strojů a průmyslového zařízení	1 088	22 289
7239 Ostatní mechanici a opraváři strojů a zařízení bez elektro jinde neuvedení	341	22 079
7241 Elektromechanici, opraváři a seřizovači různých typů elektrických zařízení	1 928	18 599
7242 Mechanici, opraváři a seřizovači elektrických částí aut, letadel, lodí	50	20 922
7243 Mechanici, seřizovači, opraváři elektronických zařízení	208	25 438
7244 Telefonní a telegrafní mechanici, montéři a opraváři	18	22 440
7245 Montéři a opraváři rozhlasových a TV přijímačů, magnetofonů	33	34 480
7246 Montéři a opraváři silnoproudých elektrických vedení	193	31 369
7247 Montéři a opraváři slaboproudých elektrických vedení	15	26 104
7311 Výrobci, mechanici a opraváři přesných přístrojů a zařízení	671	19 161
7324 Malíři skla a keramiky a pracovníci v příbuzných oborech (vč. výrobců zrcadel)	104	12 022
7411 Zpracovatelé masa, ryb vč. uzenářů a konzervovačů masa a ryb	87	16 266
7412 Zpracovatelé pekárenských a cukrářských výrobků	200	14 992
7419 Ostatní zpracovatelé - výrobci potravinářských výrobků jinde neuvedení	23	14 891
7422 Umělečtí truhláři, řezbáři, výrobci a opraváři výrobků ze dřeva vč. opravářů	60	19 820
7431 Kvalifikovaní dělníci připravující přírodní vlákno pro další zpracování	90	13 284
7432 Přadláci, ruční tkalci, pletaři a jiní výrobci ručně vyráběných tkanin	165	18 274
7435 Modeláři a střihači textilu, kůží a podobných materiálů	33	13 631
7436 Švadleny, vyšíváči a pracovníci v příbuzných oborech	164	15 574
7439 Ostatní dělníci při výrobě textilu, oděvů a výrobků z kůží, kožešin	293	15 468
8112 Obsluha zařízení pro úpravu rudných a nerudných surovin	18	28 618
8122 Obsluha zařízení ve slévárenství (taviči, slévači)	334	23 819
8123 Obsluha zařízení na tepelné zpracování kovů	51	26 837
8141 Obsluha pily a jiného zařízení na zpracování dřeva	40	17 578
8159 Obsluha ostatních zařízení při chemické výrobě jinde neuvedená	67	16 842
8161 Obsluha zařízení při výrobě a rozvodu elektřiny	77	28 934
8162 Obsluha parních turbín, ohřivačů a motorů	77	22 779
8163 Obsluha zařízení při úpravě, čištění a rozvodu vody	127	19 422
8171 Obsluha automatických nebo poloautomatických montážních linek	451	19 815
8180 Obsluha strojů a zařízení pro práce na železničním svršku	18	22 581

Hrubá měsíční mzda a její složky, diference, placená doba podle podskupin zaměstnání KZAM-R

kraj: **Královéhradecký**

Diference				Průměr	Vybrané složky hrubé měsíční mzdy					Placená doba
1. decil	1. kvartil	3. kvartil	9. decil		prémie a odměny	příplatky za přesčas	příplatky ostatní	náhrady	odměny za pohotovost	
Kč/měs	Kč/měs	Kč/měs	Kč/měs	Kč/měs	%	%	%	%	%	hod/měs
17 204	20 311	23 862	28 079	22 308	17,4	0,5	1,2	11,5	3,2	171,3
17 022	19 022	26 846	30 632	23 469	18,4	1,9	4,3	10,7	1,4	183,1
13 677	15 773	21 294	25 895	19 033	28,3	2,1	0,9	9,8	0,0	185,2
18 970	22 920	30 893	33 224	26 843	19,3	1,0	10,4	10,8	0,0	169,9
13 875	16 134	26 341	30 917	21 026	16,3	1,2	7,1	11,6	0,5	178,0
18 323	21 305	27 958	29 860	24 810	15,0	0,8	8,6	12,1	0,0	170,3
19 518	24 550	29 447	31 359	26 938	15,6	0,7	5,7	11,4	0,0	169,7
13 385	15 730	19 926	23 717	18 709	13,1	2,1	4,5	11,0	0,6	174,7
13 703	15 585	20 062	23 200	17 986	6,8	1,8	7,5	11,2	0,4	181,8
14 090	16 075	24 598	28 212	20 578	15,9	1,2	5,2	11,5	0,3	173,6
16 872	19 262	25 968	29 917	22 893	18,9	1,3	7,9	11,7	0,0	173,6
14 437	16 827	23 230	28 910	20 419	19,5	0,8	6,2	13,3	0,0	169,5
18 780	22 195	29 908	31 631	26 226	16,7	0,5	4,2	10,9	0,3	169,6
17 497	18 711	23 711	25 358	21 143	6,3	0,7	10,6	13,6	0,1	164,9
16 480	18 823	26 639	31 050	23 232	15,9	1,7	11,8	10,4	0,4	175,0
14 121	16 922	27 509	30 868	22 677	12,9	1,1	4,9	10,8	0,2	174,0
14 540	16 152	22 327	27 439	19 858	17,8	1,6	7,0	10,9	0,4	171,8
17 771	19 109	22 526	23 850	20 787	7,2	0,7	10,6	12,6	0,0	167,9
15 284	20 458	29 727	32 738	25 103	11,7	1,0	10,0	9,9	1,1	169,6
16 888	17 831	25 847	40 553	23 152	5,3	0,2	2,4	9,0	2,3	166,7
22 701	26 239	36 223	40 087	32 066	9,4	2,7	12,1	10,1	1,0	175,5
19 664	26 790	34 092	36 068	29 795	17,3	1,2	1,9	9,4	7,1	177,0
23 840	24 643	30 274	36 071	29 656	12,8	0,5	3,5	7,8	5,5	171,1
14 012	16 415	21 430	23 362	19 029	1,1	1,6	0,1	10,5	0,1	170,1
9 654	10 951	13 432	14 898	12 242	9,5	0,7	22,2	8,9	0,0	179,4
11 540	14 843	18 933	21 143	16 941	23,2	2,1	2,1	8,3	0,0	185,6
11 910	13 634	16 940	19 941	15 575	13,7	1,7	8,0	11,6	0,0	178,8
11 806	13 261	17 860	18 734	15 263	11,2	1,0	5,4	10,0	0,0	181,8
14 916	17 608	22 102	27 481	20 036	17,5	0,6	1,1	10,5	0,1	171,8
10 472	11 567	15 189	16 936	13 468	15,2	0,7	7,0	13,7	0,0	168,0
13 854	15 687	21 903	25 156	18 743	26,0	4,9	9,3	16,1	0,0	172,1
9 218	10 986	16 221	17 258	13 619	17,8	0,6	6,6	12,3	0,0	166,4
10 847	12 887	17 347	21 849	15 695	16,4	0,5	2,2	13,3	0,0	170,0
11 203	13 805	19 302	23 126	16 440	21,0	1,8	5,8	11,5	0,0	171,4
23 088	24 917	31 734	33 077	27 641	14,2	0,9	3,2	10,0	0,6	171,2
15 618	18 225	28 801	33 046	23 941	16,8	1,4	19,4	10,9	0,0	174,1
20 919	22 467	30 159	31 248	26 741	23,9	1,8	12,3	10,2	0,0	177,5
13 062	15 305	18 821	21 705	17 240	4,6	1,0	1,0	9,7	0,0	182,4
12 795	15 485	22 814	26 494	18 878	19,3	1,7	5,5	11,3	0,0	171,7
21 059	23 660	31 974	34 506	28 084	10,9	0,6	13,0	10,7	1,2	166,8
15 328	17 689	29 188	35 567	23 925	13,1	2,5	13,2	10,4	0,2	179,4
14 877	16 441	21 573	26 743	19 977	18,2	0,9	7,1	9,6	1,5	169,7
14 693	17 221	25 167	30 833	21 623	24,2	1,7	8,3	10,7	0,0	173,0
20 198	21 582	23 288	24 761	22 568	10,8	1,0	3,2	6,2	8,1	172,9

Revidované výsledky ke dni 10. 3. 2010

Hrubá měsíční mzda a její složky, diference, placená doba podle podskupin zaměstnání KZAM-R

kraj: **Královéhradecký**

Podskupiny zaměstnání KZAM-R	Počet zaměstnanců přepočtený podle placených měsíců	Medián
		Kč/měs
8211 Obsluha automatických nebo poloautomatických obráběcích strojů (kromě 722)	1 367	22 369
8223 Obsluha strojů při konečné úpravě a nanášení ochranných povlaků	430	24 466
8229 Obsluha strojů na výrobu chemických výrobků jinde neuvedená	72	19 298
8231 Obsluha strojů na výrobu pryžových výrobků (např. obuvi, pneumatik)	1 323	17 781
8232 Obsluha strojů na výrobu plastových výrobků (vč. laminování)	576	18 892
8251 Obsluha tiskárenských strojů	111	20 935
8261 Obsluha strojů na úpravu vláken, dopřádání a navíjení příže	145	14 882
8262 Obsluha tkacích a pletacích strojů	835	18 438
8263 Obsluha šicích a vyšívacích strojů	572	14 684
8264 Obsluha strojů na bělení, barvení, čištění, praní, žehlení textilu	349	13 673
8269 Obsluha ostatních strojů na výrobu textilních, kožešinových a kožených výrobků	163	18 212
8278 Obsluha strojů na výrobu nápojů	16	12 850
8281 Montážní dělníci montující mechanická zařízení (stroje, vozidla)	2 530	21 518
8282 Montážní dělníci montující elektrická zařízení	523	14 286
8283 Montážní dělníci montující elektronická zařízení	223	16 493
8284 Montážní dělníci montující výrobky z kovů, pryže a plastů	69	12 419
8290 Obsluha jiných stacionárních zařízení a ostatní montážní dělníci	340	20 417
8311 Strojvedoucí	250	30 571
8313 Dělníci zabezpečující sestavování vlaků (brzdaři, výhybkáři)	337	23 867
8321 Řidiči osobních a malých dodávkových automobilů, taxikáři	66	18 038
8323 Řidiči autobusů, trolejbusů a tramvají	316	22 389
8324 Řidiči nákladních automobilů a tahačů	1 110	19 293
8326 Řidiči speciálních vozidel	237	19 383
8331 Obsluha zemědělských a lesních strojů	208	19 088
8332 Obsluha zemních a příbuzných strojů	169	23 303
8333 Obsluha jeřábů, zdvihacích a podobných manipulačních zařízení	118	20 642
8334 Obsluha vysokozdvíhacích a ostatních motorových vozíků	1 094	20 591
9132 Pomocníci a uklízeči v kancelářích, hotelích, nemocnicích a jiných zařízeních	668	11 085
9141 Domovníci, správci domu	43	14 501
9152 Vrátní, hlídači, uváděči a šatnářky	220	13 188
9161 Sběrači odpadků, popeláři	284	13 182
9162 Metaři, čistíči záchodků, žump, kanálů a podobných zařízení	52	11 647
9211 Pomocní a nekvalifikovaní dělníci v zemědělství	32	12 873
9312 Pomocní a nekvalifikovaní dělníci na stavbách a údržbě silnic, přehrad	56	19 678
9321 Pomocní a nekvalifikovaní montážní a manipulační dělníci	1 437	14 664
9322 Ruční balíči a pytlovači	262	16 570
9323 Dělníci nádvorní skupiny (pomocní montéři)	215	15 913
9331 Řidiči vozidel poháněných ručně nebo nožně	29	15 562
9333 Vazači a nosiči břemen, přistavní dělníci (dokaři)	65	19 074
9339 Pomocní a nekvalifikovaní pracovníci v dopravě, ve skladech, v telekomunikacích	692	14 323

Hrubá měsíční mzda a její složky, diference, placená doba podle podskupin zaměstnání KZAM-R

kraj: **Královéhradecký**

Diference				Průměr	Vybrané složky hrubé měsíční mzdy					Placená doba
1. decil	1. kvartil	3. kvartil	9. decil		prémie a odměny	příplatky za přesčas	příplatky ostatní	náhrady	odměny za pohotovost	
Kč/měs	Kč/měs	Kč/měs	Kč/měs	Kč/měs	%	%	%	%	%	hod/měs
16 265	20 053	25 177	28 608	22 673	23,3	1,0	9,4	11,5	0,0	171,3
16 295	19 365	26 747	28 315	23 007	13,1	0,9	6,7	11,0	0,0	171,0
16 560	17 770	21 266	22 945	19 701	25,8	1,5	7,0	7,2	0,0	173,5
14 437	15 932	20 961	24 756	18 767	13,8	1,4	6,2	12,9	0,0	172,2
14 199	16 615	21 755	24 953	19 352	19,4	1,9	10,2	7,6	0,1	173,2
11 988	16 395	25 766	34 097	22 405	7,0	0,7	16,5	10,7	0,0	171,6
11 497	12 688	16 694	18 707	15 340	16,8	1,9	9,5	12,4	0,0	168,5
13 795	16 224	20 769	24 277	18 745	20,9	2,6	18,7	13,9	0,0	170,9
10 795	12 285	18 113	21 713	15 503	15,9	2,0	6,6	10,7	0,0	170,3
10 252	11 789	16 844	20 241	14 629	8,8	0,4	18,1	10,4	0,0	167,4
14 528	16 036	20 201	21 702	18 225	4,9	0,8	18,4	10,4	0,0	172,3
9 430	11 141	19 100	21 356	14 833	18,1	1,1	3,8	8,2	0,0	179,8
14 779	17 593	25 110	27 399	21 274	13,3	0,6	8,9	11,0	0,1	167,5
10 983	12 135	17 013	19 076	14 713	17,5	1,1	6,1	11,0	0,0	170,8
12 302	14 826	17 363	18 407	16 116	34,8	0,9	7,4	11,4	0,0	167,6
10 670	11 339	21 749	25 339	15 796	13,0	0,4	2,4	11,4	0,0	167,2
14 751	16 456	23 908	26 145	20 509	6,8	1,4	14,1	12,3	0,0	173,5
27 618	29 296	31 992	34 530	30 448	4,5	2,3	18,0	12,5	0,1	168,9
20 558	22 185	25 296	26 774	23 752	4,5	2,7	16,9	10,1	0,0	171,5
14 367	16 225	20 722	22 805	18 601	14,9	1,3	2,1	9,6	0,0	177,4
16 717	19 346	23 383	24 474	21 422	11,3	2,6	13,1	10,6	0,6	192,9
12 133	15 084	22 391	25 252	19 004	8,6	0,9	3,9	9,0	1,1	179,7
16 786	18 229	21 170	23 638	20 031	6,4	3,1	6,0	8,7	0,5	194,4
14 436	16 240	21 713	23 607	19 309	15,3	3,5	2,3	10,5	0,1	196,6
18 885	20 998	25 074	27 629	23 254	20,2	2,6	3,9	10,7	0,3	189,1
14 281	15 997	26 359	29 035	21 306	20,3	1,6	5,9	11,6	0,0	177,3
15 593	17 336	24 455	26 509	20 988	13,8	0,9	6,5	10,6	0,0	173,5
9 137	9 898	12 590	14 889	11 643	9,9	0,6	5,4	9,6	0,0	174,3
11 305	13 394	18 744	22 599	15 771	17,6	0,5	5,7	9,5	2,0	175,9
9 848	11 324	14 882	17 517	13 534	9,3	2,1	11,6	8,5	0,0	175,8
11 283	12 378	15 108	18 770	14 217	5,5	2,5	5,0	9,0	0,0	185,8
10 267	10 574	13 500	16 914	12 709	6,9	3,2	2,4	7,7	0,7	185,7
11 481	11 756	15 967	18 174	13 991	8,2	1,6	0,7	10,0	0,0	181,9
15 964	18 172	22 616	26 423	20 409	23,6	1,1	1,0	9,7	0,9	182,4
10 458	12 308	16 861	19 482	14 885	12,0	1,2	7,1	11,3	0,0	170,4
11 422	13 906	24 069	26 091	18 494	7,3	1,1	9,2	9,9	0,2	170,9
13 049	14 583	18 251	21 665	16 940	14,7	0,1	7,1	9,4	0,0	164,8
11 453	12 453	17 545	19 074	15 110	20,0	1,1	8,4	10,1	0,0	172,8
15 978	17 604	19 928	22 221	19 160	13,3	1,3	1,5	9,5	0,0	169,7
11 406	13 078	16 064	18 754	14 840	11,1	0,8	4,6	10,5	0,2	173,8

Revidované výsledky ke dni 10. 3. 2010

**Průměrná měsíční odpracovaná a neodpracovaná doba zaměstnanců
podle podskupin zaměstnání KZAM-R**

kraj: **Královéhradecký**

Podskupiny zaměstnání KZAM-R	Počet zaměstnanců přečtený podle eviden. měsíců	Odpracovaná doba		Neodpracovaná doba		
		celkem	z toho přesčas	celkem	z toho	
					nemoc	dovolená
		hod/měs	hod/měs	hod/měs	hod/měs	hod/měs
1210 Ředitelé a prezidenti velkých organizací, podniků	100	153,2	0,1	16,6	0,6	14,2
1221 Ved. pracovníci v zemědělství, lesnictví, rybář. a mysliv.	38	153,4	1,5	17,8	3,5	11,8
1222 Vedoucí pracovníci v průmyslu (ve výrobě)	496	149,0	1,6	20,0	1,4	15,6
1223 Vedoucí pracovníci ve stavebnictví a zeměměřičtví	49	154,7	3,2	21,9	2,2	17,1
1224 Vedoucí pracovníci ve velkoobchodě a v maloobchodě	372	149,9	1,6	24,3	4,9	16,5
1225 Vedoucí pracovníci v restauracích a hotelích	11	163,3	6,2	15,6	0,0	14,8
1226 Ved. pracovníci v dopr., skladování, telekom. a na pošt. úř.	287	138,8	0,1	25,3	5,1	16,3
1227 Ved. prac. v organ.zaměřených na poskytování obch.služ.	145	151,3	0,0	21,6	0,7	17,7
1229 Ved. pracovních dílčích celků jinde neuved. (kult.,zdrav.)	151	150,2	0,6	23,7	1,7	19,9
1231 Vedoucí pracovníci finančních a hospodářských útvarů	189	150,2	0,2	19,1	1,6	15,4
1232 Ved. prac. personálních útvarů a útvarů průmysl. vztahů	50	145,5	1,3	24,3	5,5	16,1
1233 Vedoucí pracovníci obytných útvarů (vč. průzkumu trhu)	185	149,4	1,0	19,6	1,1	16,1
1234 Ved. prac. reklamních útvarů a útvarů pro styk s veřejností	26	147,9	2,2	19,1	1,0	14,7
1235 Vedoucí pracovníci zásobovacích útvarů	62	148,9	0,6	20,8	2,5	15,6
1236 Vedoucí pracovníci výpočetních útvarů	42	148,1	2,2	20,1	0,6	17,2
1237 Vedoucí pracovníci výzkumných a vývojových útvarů	83	149,7	0,6	19,1	1,6	16,0
1239 Vedoucí pracovníci ostatních útvarů jinde neuvedení	111	151,3	1,8	21,0	1,4	16,7
1312 Vedoucí, ředitelé v průmyslu (ve výrobě)	110	155,6	2,8	16,6	1,8	13,2
1313 Vedoucí, ředitelé ve stavebnictví a zeměměřičtví	41	158,0	0,0	16,2	1,8	13,1
1314 Vedoucí, ředitelé ve velkoobchodu a maloobchodu	227	152,4	1,3	21,1	3,4	14,8
1315 Vedoucí, ředitelé v restauracích a hotelích	28	155,4	4,6	22,4	6,2	12,6
1316 Vedoucí v dopravě, sklad., telekomun. a na pošt. úřadech	78	143,2	0,1	23,1	3,6	15,9
1317 Ved., ředitelé v podnicích poskytujících obchodní služby	68	150,6	0,6	23,9	3,4	17,3
2113 Chemici	11	143,8	0,1	21,7	0,5	17,9
2114 Geologové, geofyzici, geodeti, hydrologové apod.	16	148,2	0,4	23,7	10,7	12,2
2119 Ostatní vědci a odborníci v příbuz. oborech jinde neuved.	81	147,2	0,1	22,8	5,7	14,6
2131 Projektanti a analytici výpočetních systémů	59	152,1	1,9	22,7	2,4	16,8
2132 Programátoři	125	151,7	1,9	19,0	1,5	14,9
2139 Ostatní odborníci zabývající se výp. tech. jinde neuvedení	145	152,3	2,3	20,8	2,5	15,6
2142 Projektanti staveb a areálů, stavební inženýři	119	145,4	0,2	20,1	2,2	14,6
2143 Projektanti elektrotechnických zařízení, elektroinženýři	195	151,3	4,0	23,0	2,0	16,5
2144 Projektanti elektronických syst. a telekomunikačních sítí	85	147,4	3,3	23,7	4,4	15,7
2145 Projektanti a konstruktéři strojních zařiz., strojní inženýři	219	146,5	1,5	22,1	3,0	16,4
2146 Chemičtí inženýři, technologové	26	153,8	1,1	16,3	2,0	13,0
2149 Ostatní architekti, projektanti, konstrukt.a techn.inženýři	253	147,9	2,8	21,1	1,9	15,1
2211 Bakteriologové, biologové, ekologové, zoologové	18	146,1	1,0	21,2	3,2	16,0
2212 Farmakologové, anatomové, biochemici,fyziolog., patolog.	29	153,6	1,6	22,8	2,8	16,5
2213 Agronomové, šlechtitelé a odborníci v příbuzných oborech	36	145,1	0,5	24,7	8,0	13,8
2221 Lékaři, ordináři (kromě zubních lékařů)	381	158,3	7,4	22,9	2,2	17,9
2224 Farmaceuti, magistři v lékárně, lékárníci	35	154,7	3,0	22,6	1,2	19,7
2411 Odborní pracov. na úseku účetnictví, financí, daní, apod.	267	149,3	1,0	21,2	2,5	16,4
2412 Odbor. pracovníci na úseku zaměstnaneckých, pers. věcí	54	150,1	0,7	22,1	2,5	16,0
2413 Odborní pracovníci v bankovníctví a pojišťovnictví	926	147,0	2,4	27,8	6,6	17,7
2419 Ostatní odborní pracovníci v oblasti podnikání	205	148,0	1,2	20,7	1,9	15,0

Revidované výsledky ke dni 10. 3. 2010

**Průměrná měsíční odpracovaná a neodpracovaná doba zaměstnanců
podle podskupin zaměstnání KZAM-R**

kraj: **Královéhradecký**

Podskupiny zaměstnání KZAM-R	Počet zaměstnanců přečtený podle eviden. měsíců	Odpracovaná doba		Neodpracovaná doba		
		celkem	z toho přesčas	celkem	z toho	
					nemoc	dovolená
		hod/měs	hod/měs	hod/měs	hod/měs	hod/měs
2421 Právníci, právní poradci (mimo advokacie a soudnictví)	33	147,9	0,0	21,9	3,6	15,6
2432 Odborní pracovníci knihoven (kromě řadových)	15	148,5	0,5	26,2	5,6	19,7
2441 Ekonomové - vědeckí pracovníci, specialisté, experti	82	148,4	0,7	20,2	1,7	16,0
2451 Spisovatelé, autoři, kritikové, novináři, redaktoři	70	154,3	0,0	21,0	2,5	15,3
2452 Sochaři, malíři, umělečtí restaurátoři, grafici a výtvarníci	18	149,8	0,3	24,1	4,5	18,5
2470 Odborní administrativní pracovníci jinde neuvedení	85	149,4	0,6	21,9	3,2	15,3
3111 Technici ve fyzikálních a příbuzných oborech	76	143,5	1,5	23,0	3,9	15,5
3112 Stavební technici	249	151,9	2,6	20,7	3,1	14,8
3113 Elektrotechnici	446	150,5	4,7	21,4	2,4	15,0
3114 Elektronici a technici v radiokomunikacích a telekomunik.	167	148,0	3,2	24,2	3,6	16,4
3115 Strojírenští technici	1 168	148,3	4,3	22,7	3,2	15,6
3116 Chemičtí technici	147	147,2	2,6	22,9	3,2	17,0
3117 Důlní a hutní technici	36	150,3	8,7	22,1	2,6	16,5
3118 Technici v kartografii, kresličtí a zeměměřiči	244	149,8	2,4	21,8	3,5	15,5
3119 Ostatní techničtí pracovníci jinde neuvedení	1 485	150,7	3,0	21,3	3,3	15,2
3121 Poradci ve výpočetní technice	36	147,9	1,1	23,1	2,5	17,0
3122 Operátoři a obsluha výpočetní techniky	169	145,4	0,9	22,7	4,0	15,8
3123 Operátoři průmyslových robotů, nc strojů	19	151,7	8,5	24,0	5,1	14,9
3129 Ostatní technici ve výpočetní technice jinde neuvedení	16	153,7	4,5	21,4	3,8	15,4
3132 Obsluha zařiz. pro záznam zvuku,obrazu,operátoři kamery	18	145,0	1,0	27,4	7,6	17,8
3133 Obsluha vysílacího a telekomunikačního zařízení	21	142,1	1,4	25,4	8,3	12,3
3134 Obsluha lékařských zařízení	58	149,1	2,3	24,9	5,5	17,7
3151 Kolaudační technici a technici protipožární ochrany	14	138,8	2,3	28,0	7,1	17,1
3152 Bezpečnostní tech.a tech. pro kontrolu zdravotní nezávad.	230	147,2	2,2	22,3	3,8	14,9
3160 Technici železničního provozu	388	147,7	10,7	20,8	2,8	14,5
3211 Technici a laboranti v oblasti biologie a v příbuz. oborech	157	150,2	3,0	25,5	4,7	18,7
3212 Technici v agronomii, v lesnictví a v zemědělství	185	152,6	0,9	19,9	4,3	13,6
3223 Dietetici a odborníci na výživu	11	157,1	3,8	20,6	1,9	17,3
3226 Rehabilitační a fyzioterapeutičtí pracovníci	121	148,3	0,7	27,2	8,5	15,6
3228 Farmaceutičtí asistenti	26	156,8	2,3	20,6	2,7	16,9
3231 Ošetřovatelé, všeobecné zdravotní sestry	998	147,2	3,9	24,1	5,8	16,6
3232 Ženské sestry, porodní asistentky	69	149,9	10,3	26,1	7,9	17,1
3233 Sestry pro péči o dítě	127	147,3	3,4	22,5	4,0	16,6
3235 Sestry pro intenzivní péči	76	148,5	4,6	21,1	3,1	16,8
3411 Zprostředkovatelé finanč. transakcí, obchodu s cen. papíry	93	150,0	0,7	21,8	3,3	17,2
3412 Pojišťovací agenti	63	146,4	0,0	26,6	3,9	16,1
3415 Obchodní cestující, prof. poradci v obchodě, obch.zástupci	380	151,8	1,1	19,8	3,0	14,6
3416 Nákupčí	331	147,6	1,1	22,6	3,6	15,5
3419 Ostatní pracovníci - obchodní zprostředkovatelé jinde n.	12	151,7	0,1	21,5	5,9	14,7
3421 Obchodní agenti	439	145,9	0,8	22,5	4,9	14,6
3422 Odbytoví a přepravní agenti	451	147,4	1,7	22,0	4,5	14,5
3429 Ostatní obchodní agenti a makléři jinde neuvedení	13	143,0	0,0	23,7	7,4	14,3
3431 Odborné sekretářky, sekretáři	132	147,4	0,7	24,4	5,1	16,0
3433 Prac. v oblasti účetnictví,fakturace,rozpočet., kalkulace	964	149,5	1,1	20,9	2,6	15,3

Revidované výsledky ke dni 10. 3. 2010

**Průměrná měsíční odpracovaná a neodpracovaná doba zaměstnanců
podle podskupin zaměstnání KZAM-R**

kraj: **Královéhradecký**

Podskupiny zaměstnání KZAM-R	Počet zaměstnanců přečtený podle eviden. měsíců	Odpracovaná doba		Neodpracovaná doba		
		celkem	z toho přesčas	celkem	z toho	
					nemoc	dovolená
		hod/měs	hod/měs	hod/měs	hod/měs	hod/měs
3434 Pracovníci v oblasti statistiky a matematiky	23	145,5	0,9	23,8	3,4	16,8
3435 Pracovníci v oblasti práce a mezd (kromě účetních)	61	147,9	1,9	21,1	4,4	14,0
3436 Referenti osobních oddělení	100	146,1	0,8	22,7	4,1	14,9
3439 Ostatní odborní administrativní pracovníci jinde neuvedení	690	148,4	0,9	24,6	4,1	16,1
3449 Ostatní celní a daňoví pracovníci a prac. v přib. oborech	37	143,2	0,0	30,9	7,3	17,1
3471 Aranžéři, průmysloví a komerční návrháři, bytoví architekti	33	143,5	1,4	23,4	5,3	15,2
4112 Kancelářští pracovníci a obsluha zařiz. na zpracování textu	81	148,3	1,2	23,8	4,3	16,5
4113 Pracovníci přípravy dat výpočetní techniky	129	147,5	2,6	27,5	7,0	16,8
4115 Sekretářky, sekretáři	394	150,5	1,0	21,9	4,4	14,5
4121 Nižší účetní	190	147,8	0,4	23,2	4,8	15,1
4123 Nižší finanční, daňoví úředníci a úředníci v přib. oborech	50	145,0	0,1	27,2	5,0	17,4
4131 Úředníci ve skladech	745	147,2	4,8	25,6	7,5	14,9
4132 Úředníci ve výrobě (např. výrobní plánovači)	289	148,0	4,0	24,9	5,1	15,7
4133 Úředníci v dopravě a v přepravě (dispečeri, kontr. apod.)	207	151,4	2,1	20,3	4,2	14,0
4141 Řadoví knihovníci, archiváři, evidenční pracovníci	25	147,1	0,1	22,5	5,0	16,4
4142 Poštovní doručovatelé, úředníci v třídárnách	835	133,2	1,5	30,9	9,4	16,7
4190 Ostatní nižší úředníci jinde neuvedení	101	151,8	1,5	23,3	3,6	13,8
4211 Pokladníci (v bankách, pojišťov., spořitelnách, na poště)	188	143,1	2,6	27,0	7,6	17,2
4212 Úředníci na přepážkách a směnárníci	546	136,1	0,4	27,6	7,2	16,3
4213 Pokladníci v obchodě, společném stravování apod.	379	143,4	1,0	30,4	13,2	14,9
4214 Prodavači vstupenek, jízdenek apod.	134	143,7	7,0	26,3	6,1	17,6
4215 Bookmakeři, krupiéři a úředníci sázkových kanceláří	112	149,8	8,5	19,7	6,0	11,9
4222 Recepční	85	151,1	2,2	20,1	5,1	13,8
4223 Telefonisté	176	143,8	3,0	29,9	9,9	14,6
4224 Informátoři	13	147,2	3,2	22,0	1,9	19,0
5121 Pracovníci dohlížející nad obsluh. personálem, hospodyně	32	141,4	1,9	33,4	20,0	12,3
5122 Kuchaři	389	145,5	2,6	28,1	10,6	14,3
5123 Číšníci, servírky	92	149,5	1,5	26,2	7,9	14,9
5132 Pečovatelé a pomoc. ošetřovat. v zařiz.soc. péče, v nemoc.	333	148,2	2,2	24,0	6,3	15,7
5144 Maséři	30	150,6	0,4	24,7	8,5	14,4
5149 Ostatní pracovníci zajišťující osobní služby jinde neuved.	31	149,8	2,2	28,0	12,9	12,8
5161 Hasiči, požárníci	26	151,7	13,7	27,1	10,0	16,2
5169 Ostatní pracovníci ochrany a ostrahy jinde neuvedení	620	154,0	5,4	22,0	6,8	12,7
5211 Prodavači v obchodech	1 667	148,5	3,0	27,4	10,9	14,4
6111 Pěstitelé polních plodin	31	149,5	9,5	33,5	13,7	14,0
6121 Chovatelé hospodářských zvířat (kromě drůbeže a včel)	120	154,5	8,7	28,3	14,0	13,4
6129 Ostatní chovatelé, ošetřovatelé zvířat jinde neuvedení	21	147,8	16,0	37,2	24,6	11,8
6141 Dělníci pro pěstění a ošetřování lesa	29	145,8	2,3	24,4	5,2	11,8
7122 Zedníci, kameníci, omítkáři	230	142,2	6,9	40,7	16,6	14,4
7123 Betonáři, děl.specializovaní na pokládání beton. povrchů	52	138,5	9,3	38,4	17,7	13,4
7124 Tesaři a truhláři	69	144,0	12,8	41,0	13,4	15,3
7125 Stavební montážníci	47	155,0	14,4	30,8	6,4	18,5
7126 Asfaltéři, dlaždiči	12	149,6	10,9	36,6	17,3	13,2
7129 Ostatní stavební děl. stav. výroby a prac. v ost. oborech	171	159,8	18,2	33,2	13,2	12,5

Revidované výsledky ke dni 10. 3. 2010

**Průměrná měsíční odpracovaná a neodpracovaná doba zaměstnanců
podle podskupin zaměstnání KZAM-R**

kraj: Královéhradecký

Podskupiny zaměstnání KZAM-R	Počet zaměstnanců přepracovaný podle eviden. měsíců	Odpracovaná doba		Neodpracovaná doba		
		celkem	z toho přesčas	celkem	z toho	
					nemoc	dovolená
		hod/měs	hod/měs	hod/měs	hod/měs	hod/měs
7136 Instalatéři, potrubáři, stavební zámečníci, klempíři	245	141,6	3,4	29,7	4,6	15,9
7137 Stavební a provozní elektrikáři	81	154,3	11,1	28,3	8,1	14,7
7141 Malíři a tapetáři	18	158,2	11,1	26,6	8,6	13,0
7142 Lakýrníci a pracovníci v příbuzných oborech	302	143,1	6,2	26,5	7,2	15,5
7211 Formíři a jádraři	57	139,8	8,5	36,9	16,1	14,4
7212 Svářeči, řezači plamenem a páječi	631	138,8	5,7	31,2	8,6	15,7
7213 Výrobci a opraváři výrobků a dílů z plechů	362	139,5	4,8	29,9	8,4	15,7
7214 Montéři kovových konstrukcí	37	148,1	9,4	26,3	6,7	13,6
7221 Kováři, obsluha kovacích lisů, obsluha bucharů	72	144,3	11,6	36,1	16,1	15,3
7222 Nástrojaři, kovomodeláři, kovodělníci, zámečníci	2 250	143,2	7,4	30,0	9,5	15,2
7223 Seřizovači a obsluha obráběcích strojů	920	145,6	7,5	27,7	7,3	15,8
7224 Brusiči, leštiči a ostříči nástrojů	102	141,4	4,4	27,9	6,0	16,0
7231 Mechanici a opraváři motorových vozidel	450	143,6	3,5	25,9	5,3	15,3
7234 Mechanici a opraváři kolejových vozidel	137	132,7	2,9	32,1	10,0	16,6
7235 Mechanici obráběcích, zemědělských strojů a prům. zařiz.	1 125	151,0	8,9	23,7	5,0	14,6
7239 Ostatní mechanici a opraváři strojů a zařízení bez elektro	362	144,2	6,2	29,4	9,3	15,2
7241 Elektromech.a seřizovači různých typů elektrických zařiz.	2 045	144,0	6,8	27,3	8,7	14,9
7242 Mechanici, opraváři a seřizovači elektr. částí aut, letadel	51	142,9	3,6	24,9	4,4	16,2
7243 Mechanici, seřizovači, opraváři elektronických zařízení	212	146,3	4,5	23,2	3,2	15,0
7244 Telefonní a telegrafní mechanici, montéři a opraváři	18	146,2	1,0	20,4	3,1	12,8
7245 Montéři a opraváři rozhlasových a TV přijímačů,magnetof.	33	152,1	11,2	23,2	2,0	16,0
7246 Montéři a opraváři silnoproudých elektrických vedení	199	148,3	8,7	28,3	4,9	14,9
7247 Montéři a opraváři slaboproudých elektrických vedení	15	152,1	4,4	19,1	0,2	15,7
7311 Výrobci, mechanici a opraváři přesných přístrojů a zařízení	726	140,4	8,6	29,0	10,6	15,6
7324 Malíři skla a keramiky a pracovníci v příbuzných oborech	115	149,4	4,4	29,6	15,8	8,9
7411 Zpracovatelé masa, ryb vč. uzenářů a konzerv. masa a ryb	94	155,3	10,5	29,4	11,4	13,0
7412 Zpracovatelé pekárenských a cukrářských výrobků	215	145,8	7,3	32,6	11,1	15,4
7419 Ostatní zpracovatelé - výrobci potravinářských výrobků	25	150,7	5,3	31,5	13,3	15,4
7422 Uměleč. truhláři, řezbáři, výrobci a oprav.výrobků ze dřeva	62	147,5	0,8	24,3	5,3	14,4
7431 Kvalifikovaní dělníci připravující přírodní vlákna	95	135,9	3,6	31,8	8,7	17,3
7432 Přádláci, pletaři a jiní výrobci ručně vyráběných tkanin	178	133,2	2,8	38,7	11,2	17,5
7435 Modeláři a stříhači textilu, kůží a podobných materiálů	34	140,8	3,3	25,5	5,8	13,8
7436 Švadleny, vyšíváči a pracovníci v příbuzných oborech	181	128,5	2,3	41,1	13,8	13,3
7439 Ostatní dělníci při výrobě textilu, oděvů a výrobků z kůží	315	141,0	6,1	29,9	10,1	14,6
8112 Obsluha zařízení pro úpravu rudných a nerudných surovin	19	148,9	4,3	22,0	6,1	14,2
8122 Obsluha zařízení ve slévárnství (taviči, slévači)	362	142,4	9,6	30,9	12,2	15,0
8123 Obsluha zařízení na tepelné zpracování kovů	52	154,7	11,1	22,5	4,6	15,6
8141 Obsluha pily a jiného zařízení na zpracování dřeva	42	155,4	4,4	26,4	8,4	12,4
8159 Obsluha ostat. zařízení při chemické výrobě jinde neuved.	71	144,7	5,4	26,7	7,1	15,6
8161 Obsluha zařízení při výrobě a rozvodu elektřiny	78	146,4	4,0	20,3	2,3	16,1
8162 Obsluha parních turbín, ohřivačů a motorů	81	152,8	14,1	25,9	8,0	15,5
8163 Obsluha zařízení při úpravě, čištění a rozvodu vody	131	148,1	5,2	21,4	4,9	14,8
8171 Obsluha automatických nebo poloaut. montážních linek	480	146,5	7,7	26,0	9,7	12,5
8180 Obsluha strojů a zařízení pro práce na železničním svršku	19	152,7	6,8	20,1	8,3	6,5

Revidované výsledky ke dni 10. 3. 2010

**Průměrná měsíční odpracovaná a neodpracovaná doba zaměstnanců
podle podskupin zaměstnání KZAM-R**

kraj: Královéhradecký

Podskupiny zaměstnání KZAM-R	Počet zaměstnanců přečtený podle eviden. měsíců	Odpracovaná doba		Neodpracovaná doba		
		celkem	z toho přesčas	celkem	z toho	
					nemoc	dovolená
		hod/měs	hod/měs	hod/měs	hod/měs	hod/měs
8211 Obsluha automat. nebo poloaut. obráb.strojů (kromě 722)	1 450	143,1	5,5	27,9	9,0	14,9
8223 Obsluha strojů při konečné úpravě ochranných povlaků	461	139,3	6,1	31,2	10,5	16,1
8229 Obsluha strojů na výrobu chemických výrobků jinde neuv.	75	153,4	10,7	19,6	6,8	10,1
8231 Obsluha strojů na výrobu pryžových výrobků (např. obuvi)	1 448	136,8	6,5	34,8	12,4	16,2
8232 Obsluha strojů na výrobu plast. výrobků (vč. laminování)	623	143,3	8,0	29,3	11,5	14,5
8251 Obsluha tiskárenských strojů	116	145,1	0,7	26,4	6,4	16,1
8261 Obsluha strojů na úpravu vláken, dopřádání a navj. příže	161	130,8	2,8	37,4	16,0	16,3
8262 Obsluha tkacích a pletacích strojů	909	134,1	5,4	36,4	12,5	16,1
8263 Obsluha šicích a vyšívacích strojů	639	136,3	6,3	33,3	15,5	13,9
8264 Obsluha strojů na bělení, barvení, čištění, praní, žehlení	375	137,8	2,9	29,4	10,4	15,2
8269 Obsluha ost.strojů na výrobu textilních, kožešin. výrobků	177	138,0	7,1	33,7	13,0	14,8
8278 Obsluha strojů na výrobu nápojů	16	156,7	6,4	22,8	4,9	13,6
8281 Montážní dělníci montující mechanická zařízení (stroje)	2 700	136,8	2,9	30,6	9,9	15,0
8282 Montážní dělníci montující elektrická zařízení	573	138,7	4,5	31,6	12,8	13,5
8283 Montážní dělníci montující elektronická zařízení	235	139,6	3,9	27,8	8,1	14,8
8284 Montážní dělníci montující výrobky z kovů, pryže a plastů	75	138,3	2,0	28,8	11,9	11,3
8290 Obsluha jin.stacionárních zařízení a ost. montážní dělníci	361	143,8	8,7	29,1	9,2	17,2
8311 Strojvedoucí	257	142,9	11,4	25,7	4,1	15,3
8313 Dělníci zabezpeč. sestavování vlaků (brzdaři, výhybkáři)	354	146,6	13,8	24,2	7,2	13,9
8321 Řidiči osobních a malých dodávkov. automobilů, taxikáři	67	156,5	6,4	20,8	3,9	15,1
8323 Řidiči autobusů, trolejbusů a tramvají	328	167,4	18,2	24,9	6,2	17,0
8324 Řidiči nákladních automobilů a tahačů	1 165	156,4	5,6	23,0	7,3	13,0
8326 Řidiči speciálních vozidel	250	168,2	18,2	25,1	6,9	13,4
8331 Obsluha zemědělských a lesních strojů	221	166,2	20,5	29,0	10,8	12,6
8332 Obsluha zemních a příbuzných strojů	177	160,0	15,5	28,3	7,1	14,5
8333 Obsluha jeřábů, zdvihacích a podob. manipulačních zařiz.	125	147,0	10,4	29,7	9,3	16,0
8334 Obsluha vysokozdvížných a ostatních motorových vozíků	1 140	147,9	5,4	25,4	6,3	14,8
9132 Pomocníci a uklízeči v kancelář., hotel., nemocnicích ap.	716	146,6	2,7	27,6	10,5	14,0
9141 Domovníci, správci domu	44	153,6	2,2	22,1	4,4	15,9
9152 Vrátní, hlídači, uváděči a šatnářky	234	151,4	5,0	23,8	9,2	13,2
9161 Sběrači odpadků, popeláři	307	156,4	10,6	28,5	9,8	13,0
9162 Metaři, čističi záchodků, žump, kanálů a podob. zařízení	54	164,5	11,7	20,7	7,0	10,7
9211 Pomocní a nekvalifikovaní dělníci v zemědělství	34	154,9	9,7	26,5	8,5	14,1
9312 Pomocní a nekvalifik. dělníci na stavbách a údržbě silnic	60	151,8	10,1	29,9	10,4	14,0
9321 Pomocní a nekvalifikovaní montážní a manipulační dělníci	1 566	139,6	4,7	30,4	11,9	14,0
9322 Ruční balíči a pytlavači	285	139,6	4,7	30,9	12,9	13,9
9323 Dělníci nádvorní skupiny (pomocní montéři)	227	140,0	0,4	24,9	8,7	13,1
9331 Řidiči vozidel poháněných ručně nebo nožně	31	146,8	2,5	25,6	7,8	12,5
9333 Vazači a nosiči břemen, přístavní dělníci (dokaři)	71	137,9	5,8	31,2	12,2	15,0
9339 Pomocní a nekvalif. prac. v dopr., ve skladech, v telekom.	733	145,9	4,4	27,7	8,4	14,6



Dodatek

Technický popis šetření

Dodatek – Technický popis šetření

Technický popis šetření přibližuje metodické postupy používané při zpracování podnikatelské sféry Regionální statistiky ceny práce (RSCP-PS). Popis je rozdělen do pěti kapitol: metoda výběru ekonomických subjektů, vstupní údaje, nejdůležitější sledované veličiny, dopočtové metody a definice vybraných pojmů.

1. Metoda výběru ekonomických subjektů

Kapitola popisuje základní soubor šetření, strukturu výběrového souboru a postup při výběru ekonomických subjektů (ES).

1.1. Základní soubor

Základním souborem RSCP-PS jsou aktivní ekonomické subjekty z registru ekonomických subjektů Českého statistického úřadu (ČSÚ), které mají 10 a více zaměstnanců a přísluší do podnikatelské sféry a do institucionálních sektorů nefinančních podniků, finančních institucí nebo vládních institucí. Ekonomické subjekty, které přísluší do podnikatelské sféry, odměňují zaměstnance mzdou podle § 109, odst. 2 zákona č. 262/2006 Sb., zákoníku práce, ve znění pozdějších předpisů. Způsob odměňování se zjišťuje pomocí registru „Automatizovaného rozpočtového informačního systému“ (ARIS), který je spravován Ministerstvem financí. Registr ekonomických subjektů (RES) je detailně popsán na internetových stránkách ČSÚ (www.czso.cz).

1.2. Struktura výběrového souboru

Statistické šetření RSCP-PS za 1. – 3. čtvrtletí 2008 zahrnuje 3392 ekonomických subjektů, které reprezentují přibližně 1352 tisíc zaměstnanců. Strukturu výběrového souboru RSCP-PS bez non-response (dále jen výběrový soubor) ukazují z různých pohledů pro 1. – 3. čtvrtletí 2008 následující tabulky.

Výběrový soubor RSCP podnikatelské sféry			
	RSCP-PS Celkem	RSCP-PS – kraj Královéhradecký	
		se sídlem v kraji	se sídlem mimo kraj
Počet ekonomických subjektů	3 392	158	268
Počet zaměstnanců	1 352 tisíc	40 tisíc	23 tisíc

Tabulka 1

Odvětvová skladba výběrového souboru RSCP-PS – kraj Královéhradecký			
Kód CZ-NACE		Počet ekonomických subjektů	
		se sídlem v kraji	se sídlem mimo kraj
A	Zemědělství, lesnictví a rybnářství	12	5
B	Těžba a dobývání	2	3
C	Zpracovatelský průmysl	83	48
D	Výroba a rozvod elektřiny, plynu, tepla	2	4
E	Zásobování vodou, činnosti související s odpady	5	3
F	Stavebnictví	13	9
G	Obchod, opravy motorových vozidel	14	68
H	Doprava a skladování	5	11
I	Ubytování, stravování a pohostinství	2	8
J	Informační a komunikační činnosti	2	20
K	Peněžnictví a pojišťovnictví	1	44
L	Činnosti v oblasti nemovitostí	1	4
M	Profesní, vědecké a technické činnosti	3	2
N	Administrativní a podpůrné činnosti	1	26
O	Veřejná správa, obrana, sociální zabezpečení		6
P	Vzdělávání	1	1
Q	Zdravotní a sociální péče	8	
R	Kulturní, zábavní a rekreační činnosti	1	4
S	Ostatní činnosti	2	2

Tabulka 2

1.3. Výběr

Výběr ekonomických subjektů v RSCP-PS lze charakterizovat jako jednostupňový stratifikovaný výběr. Výběrovými jednotkami jsou ekonomické subjekty, na které se v případě vybrání vztahuje zpravodajská povinnost. Statistickými jednotkami jsou zaměstnanci, kteří jsou nositeli sledovaných statistických znaků. Základní soubor (ZS) je rozdělen do oblastí (strat) podle:

- regionů (krajů),
- velikostních kategorií,
- odvětvových skupin.

Regionem se z hlediska výběru jednotek rozumí kraj ve smyslu ústavního zákona č. 347/1997 Sb. v platném znění. Ke stratifikaci výběrové opory jsou použity tři velikostní kategorie ekonomických subjektů uvedené v tabulce 3 – Velikostní kategorie pro výběr. Stratifikační třídění obsahuje dvanáct odvětvových skupin z vybraných institucionálních sektorů podnikatelské sféry.

Vymezení strat je provedeno na základě podobnosti v charakteru ekonomické činnosti a podobnosti v zaměstnanecké struktuře.

V jednotlivých oblastech ZS, vzniklých jeho rozdělením dle příslušných stratifikačních kritérií, je vybrán stanovený podíl ekonomických subjektů. Největší subjekty s 250 a více zaměstnanci jsou zařazeny do šetření všechny (výběr s pravděpodobností rovnou 1). Menší subjekty s 10 až 249 zaměstnanci jsou vybírány v jednotlivých stratech systematickým náhodným výběrem s nestejnými pravděpodobnostmi bez vracení. Pravděpodobnosti výběru se liší podle velikosti subjektu a jejich výše je určena výběrovým podílem uvedeným v tabulce 3. Výběrový soubor ekonomických subjektů s 10 až 249 zaměstnanci se obměňuje metodou rotujícího panelu s periodou rotace devět let, tzn. k plné obměně dojde za devět let.

Velikostní kategorie pro výběr		
Kategorie	Počet zaměstnanců	Výběrový podíl [%]
1	10 až 49	4,5
2	50 až 249	15
3	250 a více	100

Tabulka 3

2. Vstupní údaje

Kapitola popisuje sběr dat do šetření RSCP-PS, nejdůležitější vstupní údaje a používané klasifikace a číselníky.

2.1. Sběr dat

Ekonomické subjekty, na které se vztahuje zpravodajská povinnost, vykazují do statistického šetření RSCP-PS údaje o všech zaměstnancích v pracovním poměru. Vybraná zpravodajská jednotka předává data na Ministerstvo práce a sociálních věcí, které je orgánem vykonávajícím státní statistickou službu. Termínem pro předání dat od respondenta je konec měsíce následujícího po skončení sledovaného období.

Předávaná data mají formu databázových souborů a obsahují informace o zaměstnavateli a zaměstnancích. U více než 90 % respondentů je zdrojem dat pro šetření mzdový a personální systém. Datové soubory jsou předávány ve více než 90 % případů elektronickou poštou, zbylá část respondentů posílá data na disketu, případně na papírových formulářích.

Pro kontrolu a opravu dat, připravených mzdovým a personálním systémem respondenta, případně pro pořízení vstupních dat, je určen "Lokální pořizovací program ISPV 2006", který se musí před použitím nainstalovat na lokální disk.

Pořizovací program řeší i zabezpečení dat při přenosu od respondenta ke zpracovateli. Používá přitom hybridní šifrování s veřejným a privátním klíčem.

Veřejný klíč je součástí instalace pořizovacího programu, privátní klíč je uložen na interním serveru zpracovatele. Zašifrovaná data se ukládají do souboru s formátem S/MIME verze 3.

2.2. Nejdůležitější vstupní údaje

Šetření RSCP-PS se čtvrtletní periodicitou monitoruje výdělkovou úroveň a odpracovanou dobu jednotlivých zaměstnání podle klasifikace KZAM-R v České republice.

Hodinový výdělek je údaj zjišťovaný z průměrných hodinových výdělků definovaných v § 351 až § 362 zákona č. 262/2006 Sb., zákoníku práce, ve znění pozdějších předpisů. Obvykle se jedná o podíl mzdy za práci a odpracované doby za poslední čtvrtletí sledovaného období. Hodinový výdělek je krátkodobým indikátorem výdělkové úrovně.

Hrubá měsíční mzda, vypočtená z hrubé mzdy za sledované období, je druhým indikátorem, který ukazuje výdělkovou úroveň. Hrubá mzda je součtem mzdy za práci, náhrad mzdy a odměn za pracovní pohotovost, které jsou přímo sbíranými položkami. Mzda je definovaná v § 109, odst. 2 zákona č. 262/2006 Sb., zákoníku práce, ve znění pozdějších předpisů. Šetření RSCP-PS sleduje i strukturu hrubé měsíční mzdy, tj. prémie a odměny, příplatky za přesčas, ostatní příplatky, náhrady a odměny za pracovní pohotovost. Hrubá měsíční mzda a její složky se vztahují k celému sledovanému období, které zahrnuje dobu od počátku roku do konce čtvrtletí, za které se šetření provádí.

Šetření RSCP-PS dále sleduje pracovní dobu zaměstnanců. Vstupní věta o zaměstnanci obsahuje odpracovanou dobu od počátku roku a z ní počet přesčasových hodin. Odpracovaná doba u zaměstnanců odměňovaných měsíční mzdou nezahrnuje dobu svátků v jinak pracovních dnech. Věta dále obsahuje celkovou neodpracovanou dobu od počátku roku, z ní počet hodin nemoci a dovolené.

2.3. Klasifikace a číselníky

RSCP-PS používá standardní statistické klasifikace a číselníky (podrobněji popsané na www.czso.cz). Použití platných statistických klasifikací je závazné jak pro orgán vykonávající státní statistickou službu, tak pro zpravodajské jednotky, které poskytují údaje pro statistické zjišťování. Proto i RSCP-PS používá následující klasifikace a číselníky:

KZAM-R **Klasifikace zaměstnání;** vydáno sdělením ČSÚ č. 492/2003 Sb. ze dne 18. prosince 2003 o vydání rozšířené Klasifikace zaměstnání KZAM-R.

CZ-ICSE	Klasifikace postavení v zaměstnání; vydáno sdělením ČSÚ č. 494/2003 Sb. ze dne 18. prosince 2003 o vydání Klasifikace postavení v zaměstnání.
KKOV	Klasifikace kmenových oborů vzdělání; vydáno sdělením ČSÚ č. 320/2003 Sb. ze dne 9. září 2003 o zavedení Klasifikace kmenových oborů vzdělání. Poslední aktualizace byla provedena k 1. září 2008 sdělením ČSÚ č. 264/2008 Sb. ze dne 10. července 2008 o aktualizaci Klasifikace kmenových oborů vzdělání.
LAU1	Číselník okresů; od 1. ledna 2008 je systém statistické klasifikace územních struktur v České republice rozdělen, v souladu se systémem Eurostatu, na dvě části: klasifikace CZ-NUTS, systém LAU (Local Administrative Units). Z hlediska statistiky mají LAU závazný charakter. Jednotky LAU 1 (dřívější NUTS 4) jsou v ČR tvořeny okresy. Územní jednotky na úrovni LAU 1 přebírají kódy od dřívějších jednotek NUTS 4. Proti NUTS 4 jsou v LAU 1 následující změny: - do kódů LAU 1 okresů krajů Vysočina a Jihomoravského se promítá změna kódů NUTS 3 těchto krajů, - Praha se na úrovni LAU 1 nečlení.
CZ-NACE ¹	Klasifikace ekonomických činností (CZ-NACE); vydáno sdělením ČSÚ č. 244/2007 Sb. ze dne 18. září 2007 o zavedení Klasifikace ekonomických činností.
CZ-GEONOM	Klasifikace zemí; vydáno sdělením ČSÚ č. 487/2003 Sb. ze dne 18. prosince 2003 o vydání Klasifikace zemí. Poslední aktualizace byla provedena k 1. červenci 2005 sdělením ČSÚ č. 243/2005 Sb. ze dne 9. června 2005 o aktualizaci Klasifikace zemí.

¹ Revidovaná výsledková publikace využívá z důvodu srovnání s novějšími výsledky klasifikaci CZ-NACE (původní verze využívala klasifikaci OKEČ).

3. Nejdůležitější sledované veličiny

Kapitola popisuje nejdůležitější sledované veličiny, algoritmy jejich výpočtu a kritéria pro zahrnutí zaměstnanců do dalších výpočtů.

3.1. Hodinový výdělek

Hodinový výdělek je přímo zjišťovaná veličina. Do výpočtu charakteristik hodinového výdělku jsou zařazeni zaměstnanci, kteří byli v evidenčním stavu v posledním dnu sledovaného období.

3.2. Hrubá měsíční mzda

Hrubá měsíční mzda se vztahuje k celému sledovanému období, tedy k 1. čtvrtletí, k 1. - 2. čtvrtletí, k 1. - 3. čtvrtletí, nebo k 1. - 4. čtvrtletí. Na rozdíl od hodinového výdělku musí být hrubá měsíční mzda vypočtena z dalších přímo zjišťovaných mzdových položek a nemzdových plnění.

Hrubá mzda je v RSCP-PS definována jako součet mzdy za práci, náhrad mzdy a odměny za pracovní pohotovost. Hrubá měsíční mzda zaměstnance se vypočte podle vzorce:

$$\text{HMM} = \frac{\text{MZDA} + \text{NAHRADY} + \text{POHOTOV}}{\text{MESPLAC_prep}}$$

kde :

HMM	je hrubá měsíční mzda zaměstnance,
MZDA	je mzda za práci zaměstnance v kumulaci za sledované období (vstupní položka věty o zaměstnanci),
NAHRADY	jsou náhrady mzdy zaměstnance v kumulaci za sledované období (vstupní položka věty o zaměstnanci),
POHOTOV	je odměna za pracovní pohotovost zaměstnance v kumulaci za sledované období (vstupní položka věty o zaměstnanci),
MESPLAC_prep	je počet přepočtených placených měsíců zaměstnance, tj. počet měsíců, odpovídajících součtu odpracované doby a doby, po kterou pobíral náhrady mzdy.

Počet přepočtených placených měsíců MESPLAC_prep je roven počtu kalendářních měsíců v případě, že zaměstnanec s plným pracovním úvazkem po celé sledované období pracoval nebo pobíral náhrady mzdy. Pokud zaměstnanec byl v evidenčním stavu kratší dobu než sledované období, bude jeho počet placených měsíců zkrácen poměrem počtu pracovních dnů v evidenčním stavu a ve sledovaném období. Podobně se počet placených měsíců zkrátí, pokud

zaměstnanec měl jinou absenci než absenci s náhradou mzdy (např. nemoc), případně měl sjednán kratší pracovní úvazek.

Hrubá měsíční mzda za určitou skupinu zaměstnanců je vážená charakteristika, v níž hrubá měsíční mzda určitého zaměstnance má váhu, odpovídající počtu jeho placených měsíců za sledované období (tzv. váha placené doby). Tento způsob výpočtu umožňuje korektní srovnání mzdové úrovně jednotlivých zaměstnání a srovnávání v čase.

Sestavy s hrubou měsíční mzdou, diferenciací a strukturou hrubé mzdy obsahují také měsíční placenou dobu. Tento údaj ukazuje počet placených hodin (odpracovaná doba a doba náhrad) za placený měsíc a je v souladu s výpočtem hrubé měsíční mzdy.

Pro zahrnutí zaměstnance do výpočtů hrubé měsíční mzdy se uplatňují následující kritéria:

- přepočtený počet placených měsíců zaměstnance je alespoň jeden měsíc,
- stanovená týdenní pracovní doba na dané pracovní místo je alespoň 30 hodin (dle doporučení Eurostatu).

3.3. Měsíční odpracovaná a neodpracovaná doba

Měsíční odpracovaná (resp. neodpracovaná) doba se stejně jako hrubá měsíční mzda vztahuje k celému sledovanému období tj. k 1. čtvrtletí, k 1. - 2. čtvrtletí, k 1. - 3. čtvrtletí, nebo k 1. - 4. čtvrtletí.

Měsíční odpracovaná doba zaměstnance se vypočte podle vzorce:

$$\text{ODPRACD}_{\text{mes}} = \frac{\text{ODPRACD}}{\text{MESEVID}_{\text{prep}}}$$

kde :

- ODPRACD_{mes} je měsíční odpracovaná doba zaměstnance,
- ODPRACD je odpracovaná doba zaměstnance v kumulaci za sledované období (vstupní položka věty o zaměstnanci),
- MESEVID_{prep} je počet přepočtených evidenčních měsíců zaměstnance, tj. počet měsíců, odpovídajících délce pracovního úvazku a délce pracovního poměru ve sledovaném období.

Počet přepočtených evidenčních měsíců MESEVID_{prep} je roven počtu kalendářních měsíců v případě, že zaměstnanec s plným pracovním úvazkem po celé sledované období byl v pracovním poměru a nebyl na mateřské či rodičovské dovolené. Pokud zaměstnanec byl v evidenčním stavu kratší dobu, než sledované období, bude jeho počet evidenčních měsíců zkrácen poměrem počtu pracovních dnů v evidenčním stavu a ve sledovaném období. Podobně se počet evidenčních měsíců zkrátí, pokud zaměstnanec měl sjednán kratší pracovní úvazek.

Měsíční odpracovaná doba za určitou skupinu zaměstnanců je vážená charakteristika, v níž měsíční odpracovaná doba určitého zaměstnance má váhu, odpovídající počtu jeho evidenčních měsíců ve sledovaném období (tzv. váha evidenční doby). Pro zahrnutí zaměstnance do výpočtů měsíční odpracované doby se uplatňují stejná kritéria jako u hrubé měsíční mzdy.

Obdobně jako odpracovaná doba se počítají měsíční neodpracovaná doba a také průměrné měsíční údaje o přesčasu, dovolené a nemoci.

4. Dopočtové metody

Kapitola dopočtové metody obsahuje řešení neodpovědí a popis metody vážení, hodnocení kvality odhadů a přehled publikovaných tabulek podle použitých vah.

4.1. Řešení neodpovědí a metoda vážení

Problém neodpovědí (tzv. non-response) či z dalších důvodů nepoužitelných dat od vybraného ekonomického subjektu je v RSCP-PS řešen metodou historické imputace a metodou upravující podnikové váhy respondentům.

Metoda vážení, používaná v RSCP-PS, umožňuje získat z dat výběrového souboru odhady charakteristik (parametrů) základního souboru. Odhady charakteristik zaměstnanecké populace základního souboru RSCP-PS jsou publikovány ve všech tabulkách s výjimkou tabulek s tříděním podle jednotlivých zaměstnání. Základem podnikových vah jsou váhové koeficienty, které vycházejí z pravděpodobnosti výběru každého ekonomického subjektu. Po úpravě vah z důvodu non-response se získají konečné podnikové váhy pomocí dopočtu na aktuální počet ES v základním souboru v rámci jednotlivých vážících strat. Podnikové váhy zvyšují při výpočtech odhadů význam dat ekonomických subjektů s relativně malým zastoupením ve výběrovém souboru. Relativně nejméně zastoupené jsou ve výběrovém souboru RSCP-PS ekonomické subjekty s 10-49 zaměstnanci, a proto mají největší váhy při výpočtech odhadů.

Výpočet váhy jednotlivých zaměstnanců je závislý na typu tabulky a také na typu publikovaného ukazatele. Přehled všech publikovaných tabulek s uvedením použitých vah je uveden v oddíle 4.3. Váha zaměstnance je součinem vah používaných v daném typu tabulkové sestavy.

Tabulky s tříděním podle podskupin zaměstnání KZAM-R (PS-V5, PS-M5 a PS-T5) obsahují charakteristiky výběrového souboru. Při interpretaci výsledků je nutno mít na zřeteli, že charakteristiky výběrového souboru nelze automaticky pokládat za odhady platné pro celou zaměstnaneckou populaci. Výběrové charakteristiky jsou ovlivněny větším relativním zastoupením velkých ekonomických subjektů ve výběrovém souboru RSCP-PS.

4.2. Kvalita odhadů

Odhadované charakteristiky podléhají dvěma typům chyb – výběrovým chybám a nevýběrovým chybám. Výběrové chyby jsou způsobeny faktorem náhody při pravděpodobnostním výběru RSCP-PS. Hodnoty výběrových chyb není možné z výběrového souboru RSCP-PS dostatečně přesně kvantifikovat, nicméně používaná stratifikace výrazně snižuje jejich výši. Nevýběrové chyby bývají způsobeny především špatnou kvalitou dat předávaných respondenty (neúplné a chybné údaje) a jejich vliv je snižován několikastupňovými kontrolními mechanismy a častými kontakty zpracovatele šetření s respondenty.

4.3. Přehled publikovaných tabulek podle použitých vah

Hodinový výdělek				
Tabulka	Třídící kritérium	Podniková váha	Váha placené doby	Váha evidenční doby
PS-V0	Celý kraj	X		
PS-V1	HL. třídy zaměstnání KZAM-R	X		
PS-V2	Věkové kategorie	X		
PS-V4	Vzdělání	X		
PS-V5	Podskupiny zaměstnání KZAM-R			
PS-V6	Kategorie zaměstnání	X		
PS-V8	Pohlaví	X		

Tabulka 4

Hrubá měsíční mzda				
Tabulka	Třídící kritérium	Podniková váha	Váha placené doby	Váha evidenční doby
PS-M0	Celý kraj	X	X	
PS-M1	HL. třídy zaměstnání KZAM-R	X	X	
PS-M5	Podskupiny zaměstnání KZAM-R		X	

Tabulka 5

Odpracovaná a neodpracovaná doba				
Tabulka	Třídící kritérium	Podniková váha	Váha placené doby	Váha evidenční doby
PS-T5	Podskupiny zaměstnání KZAM-R			X

Tabulka 6

5. Definice vybraných pojmů

Ekonomický subjekt	Ekonomický subjekt je právnický subjekt nebo fyzická osoba s postavením podnikatele, zapsaná do registru ekonomických subjektů ČSÚ. Každému ekonomickému subjektu se přiděluje identifikační číslo (IČ).
Organizační jednotka	Z hlediska mzdové statistiky RSCP se dělí ekonomické subjekty na organizační jednotky podle okresu, ve kterém jejich zaměstnanci působí. Organizační jednotku tvoří všichni zaměstnanci ekonomického subjektu, kteří působí ve stejném okrese.
Zpravodajská jednotka	Zpravodajskou jednotkou je právnická osoba, organizační složka státu nebo fyzická osoba, od níž se požaduje poskytnutí údajů ve statistickém zjišťování podle zákona č. 89/1995 Sb., o státní statistické službě, ve znění pozdějších předpisů.
Sledované období	Sledované období je období od začátku roku do konce čtvrtletí, za které se provádí výběrové statistické zjišťování.
Podnikatelská sféra	Do podnikatelské sféry patří subjekty, které odměňují mzdou podle § 109, odst. 2 zákona č. 262/2006 Sb., zákoníku práce, ve znění pozdějších předpisů.
Nepodnikatelská sféra	Do nepodnikatelské sféry patří organizace, které odměňují platem podle § 109, odst. 3 zákona č. 262/2006 Sb., zákoníku práce, ve znění pozdějších předpisů.
Základní soubor	Základním souborem RSCP-PS jsou aktivní ekonomické subjekty podnikatelské sféry z registru ekonomických subjektů ČSÚ, které mají 10 a více zaměstnanců a přísluší do institucionálních sektorů nefinanční podniky, finanční instituce nebo vládní instituce.