



INFORMAČNÍ SYSTÉM O PRŮMĚRNÉM VÝDĚLKU

**rok
2018
Mzdová sféra**

Revidované výsledky ke dni 25.3.2020

WWW.ISPV.CZ

Copyright - MPSV ČR

Publikace ani její část nesmí být kopírována, rozšiřována a zařazována do informačních systémů v jakékoliv formě (elektronické, mechanické, optické, magnetické aj.) bez písemného souhlasu

Ministerstva práce a sociálních věcí

Zpracovatel: TREXIMA, spol. s r.o., třída Tomáše Bati 299, Louky, 763 02 Zlín

OBSAH

Úvodní část

Základní informace o ISPV	7
Základní metodické přístupy	8
Popis publikovaných tabulek	9
Komentář k revidovaným výsledkům za rok 2018	10

Výsledková část – mzdová sféra ČR

Hrubá měsíční mzda

Základní informace o hrubé měsíční mzdě	15
Hrubá měsíční mzda podle pohlaví a věku	16
Hrubá měsíční mzda podle vzdělání	18
Hrubá měsíční mzda podle krajů	20
Hrubá měsíční mzda podle státního občanství	22
Hrubá měsíční mzda podle секcí ekonomických činností CZ-NACE	22
Hrubá měsíční mzda podle hlavních tříd a tříd zaměstnání CZ-ISCO	24
Hrubá měsíční mzda podle podskupin a kategorií zaměstnání CZ-ISCO	28

Měsíční odpracovaná a neodpracovaná doba

Základní informace o měsíční odpracované a neodpracované době	51
Měsíční odpracovaná a neodpracovaná doba podle pohlaví a věku	52
Měsíční odpracovaná a neodpracovaná doba podle vzdělání	53
Měsíční odpracovaná a neodpracovaná doba podle krajů	53
Měsíční odpracovaná a neodpracovaná doba podle státního občanství	54
Měsíční odpracovaná a neodpracovaná doba podle секcí ekonomických činností CZ-NACE	54
Měsíční odpracovaná a neodpracovaná doba podle hlavních tříd a tříd zaměstnání CZ-ISCO	55
Měsíční odpracovaná a neodpracovaná doba podle podskupin a kategorií zaměstnání CZ-ISCO	57

Dodatek – Technický popis šetření

1. Koncepce šetření	71
1.1 Základní soubor	71
1.2 Výběrový design ISPV-MZS.....	71
1.3 Struktura výběrového souboru ISPV-MZS	72
2. Vstupní údaje	74
2.1 Sběr dat	74
2.2 Nejdůležitější vstupní údaje	75
2.3 Klasifikace a číselníky	75
3. Nejdůležitější sledované ukazatele	76
3.1 Hrubá měsíční mzda	76
3.2 Měsíční odpracovaná a neodpracovaná doba	78
4. Dupočtové metody a kvalita odhadů.....	79
4.1 Dupočtové metody	79
4.2 Kvalita statistických odhadů	80
5. Definice vybraných pojmů	81



Úvodní část

Základní informace o ISPV

Informační systém o průměrném výdělku (ISPV) je systém pravidelného monitorování výdělkové úrovně a pracovní doby zaměstnanců v České republice formou statistického šetření. Sledovanými ukazateli výdělkové úrovně jsou hrubá měsíční mzda (plat) a hodinový výdělek. Šetření je obsahově harmonizováno se strukturálním šetřením EU „Structure of Earnings Survey“, viz nařízení Komise (ES) č. 1916/2000 ve znění pozdějších předpisů. Gestorem šetření je Ministerstvo práce a sociálních věcí (MPSV). K průběhu šetření a k výstupům se vyjadřuje komise, složená ze zástupců MPSV, Českého statistického úřadu (ČSÚ), Ministerstva financí, České národní banky, Českomoravské konfederace odborových svazů, Svazu průmyslu a dopravy ČR, CERGE-EI, VŠE v Praze a dalších institucí. Zpracovatelem ISPV je TRIXIMA, spol. s r.o. (www.trexima.cz).

Šetření ISPV sleduje výdělky ve mzdové i platové sféře. Ve mzdové sféře je zjišťování prováděno pod názvem „Čtvrtletní šetření o průměrném výdělku“ a je zařazeno do programu statistických zjišťování vyhlášených ČSÚ ve sbírce zákonů pro příslušný kalendářní rok (viz příloha č. 2 k vyhlášce č. 250/2018 Sb., o Programu statistických zjišťování na rok 2019) a pro vybrané ekonomické subjekty je povinné. Čtvrtletně jsou zjišťovány základní údaje o mzdách, pracovní době a počtu zaměstnanců. Pololetně jsou navíc zjišťovány podrobné údaje o mzdách, hodinových výdělcích a pracovní době jednotlivých zaměstnanců. Zdrojem dat pro platovou sféru jsou Informační systémy o platu a služebním příjmu (ISPSP), které jsou spravovány Ministerstvem financí a jsou realizovány s pololetní periodou. Informační systémy o platu a služebním příjmu zahrnují Informační systém o platu (ISP), Informační systém o platu státních zaměstnanců (ISP SZ), Informační systém o služebním platu vojáků z povolání (ISSPV) a Informační systém o služebním příjmu (ISSPr).

Publikace ISPV o mzdách a pracovní době je v odvětvovém třídění vydávána každé čtvrtletí. V každém sudém čtvrtletí je publikace rozšířena o informace o hodinových výdělcích. Vedle čtvrtletních publikací vycházejí vždy za 1. pololetí a za celý rok publikace za mzdovou a platovou sféru s údaji o mzdách a pracovní době v podrobných klasifikacích, zejména podle jednotlivých zaměstnání. Jednou ročně jsou v rámci „Regionální statistiky ceny práce“ (RSCP) vydávány publikace za jednotlivé kraje ČR.

Výsledkové publikace ISPV ve formátu Excel a ve formátu PDF jsou k dispozici na internetových stránkách MPSV (www.mpsv.cz/web/cz/informacni-system-o-prumernem-vydelku-ispv). Regionální statistika je zveřejňována taktéž na stránkách MPSV (www.mpsv.cz/web/cz/statistika-vydelku). Všechny výsledkové publikace, aktuální studie a analýzy z oblasti odměňování nabízí portál www.ispv.cz. Ten zároveň slouží jako podpora respondentům ISPV, kteří zde naleznou všechny potřebné informace a podpůrné nástroje pro zasílání dat.

Ministerstvo práce a sociálních věcí děkuje všem respondentům šetření za přípravu vstupních dat pro šetření. Svědomitý přístup respondentů a dodržování termínů pro předání dat umožňují pravidelně uveřejňovat tuto publikaci.

Základní metodické přístupy

Tato publikace přináší charakteristiky hrubé měsíční mzdy a pracovní doby získané za mzdovou sféru v rámci šetření ISPV (ISPV-MZS). V ISPV se zařazují do mzdové sféry ekonomické subjekty, které odměňují mzdou podle § 109 odst. 2 zákona č. 262/2006 Sb., zákoníku práce, ve znění pozdějších předpisů.

Primárním výsledkem ISPV jsou statistiky mzdové úrovně jednotlivých zaměstnání v ČR (od roku 2011 v klasifikaci CZ-ISCO), dále statistiky mezd a pracovní doby v členění podle charakteristik zaměstnance i zaměstnavatele.

Vedle podnikového výkaznictví ČSÚ je ISPV dalším zdrojem informací o mzdách a platech v České republice. Výkaznictví ČSÚ sbírá údaje o evidenčním počtu zaměstnanců a vyplacených mzdách za ekonomický subjekt a publikuje průměrné mzdy v členění podle podnikových charakteristik. Jeho účelem je makroekonomický pohled na jednotlivá odvětví ekonomiky v rámci dlouhé časové řady. Naproti tomu údaje z ISPV slouží primárně k porovnávání mzdové úrovně jednotlivých skupin zaměstnanců – při znalosti mzdové diferenciaci, mzdových složek, pracovní doby – mezi sebou v podrobné klasifikaci zaměstnání CZ-ISCO a v různých krajích. Navíc umožňuje standardizované srovnání mezi jednotlivými zeměmi EU. Při srovnání výsledků průměrných mezd ČSÚ a ISPV je třeba vzít v úvahu rozdílný způsob přepočtu zaměstnanců (na plné úvazky podle ČSÚ a na plnou placenou dobu podle ISPV).

Popis publikovaných tabulek

Tabulky v publikaci jsou rozděleny podle sledovaných ukazatelů do dvou základních okruhů. Charakteristiky hrubé měsíční mzdy, struktura mzdy a průměrná placená doba jsou v tabulkách s označením MZS-Mx a charakteristiky měsíční odpracované a neodpracované doby v tabulkách s označením MZS-Tx.

Tabulky typu Mx obsahují údaj o počtu zaměstnanců přepočteném podle placených měsíců (podrobnější vysvětlení v kapitole 3.1 Technického dodatku), dále nejvýznamnější charakteristiky mzdové diferenciací (viz tabulka níže), průměrnou mzdu a její složení (podíl odměn, příplatků a náhrad) a odpovídající měsíční placenou dobu.

Tabulky typu Tx obsahují údaj o počtu zaměstnanců přepočteném podle evidenčních měsíců (podrobnější vysvětlení v kapitole 3.2 Technického dodatku), dále průměrnou měsíční pracovní dobu s výší přesčasu a neodpracovanou dobu s dobou dovolené a nemoci.

Statistické charakteristiky používané ve výsledkových tabulkách:

1. decil	První decil je hodnota, pod kterou leží 10 % nejnižších hodnot sledovaného znaku.
1. kvartil	První kvartil je hodnota, pod kterou leží 25 % nejnižších hodnot sledovaného znaku.
Medián	Medián je hodnota uprostřed vzestupně uspořádané řady hodnot sledovaného znaku, polovina hodnot je nižší než medián a druhá polovina je vyšší než medián.
3. kvartil	Třetí kvartil je hodnota, nad kterou leží 25 % nejvyšších hodnot sledovaného znaku.
9. decil	Devátý decil je hodnota, nad kterou leží 10 % nejvyšších hodnot sledovaného znaku.
Průměr	Průměr je počítán jako vážený (případně nevážený) aritmetický průměr sledovaného znaku.

Ostatní symboly používané ve výsledkových tabulkách:

Neuvedeno	Označení „Neuvedeno“ specifikuje kategorii zaměstnanců, u které nebyl uveden kód příslušného třídícího znaku.
*	Symbol „*“ označuje nezveřejnitelný údaj z důvodu malého počtu zaměstnanců (méně než 50).

Komentář k revidovaným výsledkům za rok 2018

Základní údaje o mzdách

Z údajů obsažených v Informačním systému o průměrném výdělků (ISPV) za rok 2018 ve mzdové sféře vyplývá růst průměrné i mediánové hrubé měsíční mzdy. Medián hrubé měsíční mzdy dosáhl v roce 2018 výše 28 431 Kč, meziročně vzrostl o 9,4 %. Průměrná hrubá měsíční mzda dosáhla úrovně 33 587 Kč, a zvýšila se tak o 8,6 %. Rozdíl mezi průměrnou hrubou měsíční mzdou a mediánem hrubé měsíční mzdy v roce 2018 činil 5 156 Kč. Osmdesát procent zaměstnanců pobíralo mzdy v rozpětí 15 664 Kč až 52 737 Kč za měsíc, decilový poměr byl 3,4 (poměr hodnoty devátého a prvního decilu).

Mzdy podle pohlaví a věku

Z hlediska pohlaví rostly hrubé měsíční mzdy rychleji ženám než mužům. Avšak úroveň mezd žen je dlouhodobě nižší než úroveň mezd mužů. Medián hrubé měsíční mzdy u žen činil 25 096 Kč (meziroční nárůst o 10,2 %), medián hrubé měsíční mzdy u mužů byl vyšší o 5 907 Kč a dosáhl úrovně 31 003 Kč (meziroční nárůst o 9,1 %). Nejvyšší mediánová hrubá měsíční mzda byla zaznamenána pro obě pohlaví u věkové kategorie 30 – 39 let. U žen medián hrubé měsíční mzdy pro tuto věkovou kategorii dosahoval 26 528 Kč. U mužů ve věku 30 – 39 let medián hrubé mzdy činil 32 839 Kč za měsíc.

Mzdy podle vzdělání

Nejvyšší mzdy pobírali vysokoškolsky vzdělaní zaměstnanci, mediánová hrubá měsíční mzda u nich byla 43 031 Kč. Nejméně měli zaměstnanci se základním a nedokončeným vzděláním (medián 21 830 Kč/měs). Středoškoláci s maturitou si vydělali více (29 459 Kč/měs) než zaměstnanci bez maturity (25 658 Kč/měs), ale méně než zaměstnanci s vyšším odborným a bakalářským vzděláním (32 819 Kč/měs). U vysokoškoláků se očekává i vyšší decilový poměr, který činil 4,5. Ostatní dosažená vzdělání jsou ve mzdách méně variabilní a decilový poměr např. u nejpočetnější skupiny středoškoláků bez maturity dosahoval úrovně 2,6.

Mzdy podle odvětví

Ve všech odvětvových sekcích mzdové sféry dochází k růstu mediánu i průměru hrubé měsíční mzdy.

Nejvyšší rozdíl mezi mediánem a průměrem byl zaznamenán v odvětví „peněžnictví a pojišťovnictví“ (12 994 Kč/měs). Nejvyšší meziroční nárůst průměrných mezd mzdové sféry byl vykázán v odvětvích „kulturní, zábavní a rekreační činnosti“ (+12,1 %), „ubytování, stravování a pohostinství“ (+10,6 %), „profesní, vědecké a technické činnosti“ (+10,2 %),

nejnižší růst byl v odvětvích „peněžnictví a pojišťovnictví“ (+5,4 %) a „informační a komunikační činnosti“ (+5,8 %).

Mzdy podle zaměstnání CZ-ISCO

V roce 2018 dosáhl medián hrubých měsíčních mezd manuálních pracovníků 25 013 Kč a zvýšil se tak proti stejnému období minulého roku o 9,6 %. Medián hrubých měsíčních mezd nemanuálních pracovníků vzrostl o 10,0 % na 34 294 Kč.

Z pohledu CZ-ISCO je nejlépe placena hlavní třída „řídící pracovníci“ (medián 56 273 Kč/měs). Mzdy těmto pracovníkům meziročně vzrostly o 17,0 % a decilový poměr dosáhl hodnoty 5,7. Mzdy „specialistům“ meziročně vzrostly o 7,9 % na 44 440 Kč měsíčně. Nejvyšší počet zaměstnanců přepočtený na placené měsíce podle hlavních tříd CZ-ISCO byl zaznamenán u „technických a odborných pracovníků“, a to 633,2 tis., jejich mediánová mzda dosahovala úrovně 33 324 Kč za měsíc (nárůst o 8,8 %). Zaměstnanci pracující jako „obsluha strojů a zařízení, montéři“ byli druzí nejpočetnější (606,1 tis.), medián mezd těchto pracovníků byl 27 294 Kč měsíčně (nárůst o 9,1 %). Nejnižší mzdy pobírali „pomocní a nekvalifikovaní pracovníci“, mediánová hrubá měsíční mzda u nich byla 18 225 Kč za měsíc, meziročně vzrostla o 3,5 % a decilový poměr dosáhl hodnoty 2,4. Dále si nejméně vydělali „pracovníci ve službách a prodeji“ (20 216 Kč/měs, meziroční růst o 15,3 %) a „kvalifikovaní pracovníci v zemědělství, lesnictví a rybářství“ (23 061 Kč/měs, nárůst o 8,3 %).

Odměny

Z hlediska podílu odměn ve mzdě ukazují aktuální výsledky šetření, že ve mzdové sféře tvořily v roce 2018 odměny 16,7 % průměrné mzdy. Podíl odměn na průměrné mzdě u manuálních pracovníků činil 15,6 % a u nemanuálních pracovníků se podílel na průměrné mzdě 17,5 %. Podle hlavních tříd byl ve sledovaném období zaznamenán nejvyšší podíl odměn u „řídících pracovníků“ (průměrně 21,9 % mzdy) a u „technických a odborných pracovníků“ (17,7 % mzdy). Nejnižší podíl odměn byl vykázan u „pracovníků ve službách a prodeji“ (11,7 % mzdy) a u „pomocných a nekvalifikovaných pracovníků“ (11,9 % mzdy).

Odpracovaná a neodpracovaná doba

S vývojem mezd úzce souvisí i vývoj odpracované, příp. neodpracované doby. V roce 2018 odpracovali zaměstnanci v průměru 146,0 hodiny za měsíc, z toho 3,5 přesčasových hodin. Průměrný počet neodpracovaných hodin zahrnuje hodiny neodpracované z důvodu dovolené, svátků v jinak pracovní dny, překážek v práci, pracovní neschopnosti, ošetřování člena rodiny atd. Nemoc zahrnuje pouze hodiny neodpracované z důvodu dočasné pracovní neschopnosti, nepokrývá však ošetřování člena rodiny. Ve mzdové sféře činila průměrná neodpracovaná doba 27,5 hodiny měsíčně.

Odpracovaná doba a neodpracovaná doba podle pohlaví

Muži měli vyšší průměrnou měsíční odpracovanou dobu, a to 147,8 hodiny, z toho 4,3 přesčasových hodin, ženy odpracovaly v průměru 143,4 hodiny za měsíc, z toho 2,3 přesčasových hodin. Ženy měly v průměru více neodpracované doby (29,0 hodiny za měsíc) než muži (26,4 hodiny za měsíc). Ženy měly také více hodin dovolené (14,2 hodiny za měsíc) než muži (14,1 hodiny za měsíc). Ženy byly v průměru více nemocné (7,8 hodiny za měsíc) než muži (5,8 hodiny za měsíc). Nejvyšší měsíční odpracovaná doba byla zaznamenána u mužů ve věku 30 – 39 let, byla o 1,0 hodiny vyšší oproti průměrné odpracované době mužů. Ženy odpracovaly nejvíce ve věkové kategorii 20 – 29 let, odpracovaná doba byla v průměru o 1,4 hodiny měsíčně vyšší než průměrná odpracovaná doba žen.

Odpracovaná doba a neodpracovaná doba podle zaměstnání CZ-ISCO

Více odpracované doby měli v průměru nemanuální pracovníci (148,0 hodiny za měsíc) než manuální pracovníci (144,3 hodiny za měsíc). Přesčasových hodin, které jsou součástí odpracované doby, měli naopak více manuální pracovníci (průměrně 5,0 hodiny za měsíc) než nemanuální pracovníci (1,7 hodiny za měsíc). U manuálních pracovníků činila neodpracovaná doba v průměru 29,9 hodiny za měsíc. Nemanuální pracovníci nebyli v práci dle výše popsaných důvodů v průměru 24,6 hodiny za měsíc. Nemanuální pracovníci byli nemocní pouze 3,4 hodiny měsíčně, měli však více hodin dovolené (14,7 hodiny za měsíc), manuální pracovníci byli nemocní 9,3 hodiny za měsíc a měli 13,6 hodiny dovolené.

Podle CZ-ISCO nejvíce hodin průměrně za měsíc odpracovali zaměstnanci hlavních tříd „kvalifikovaní pracovníci v zemědělství, lesnictví a rybnářství“ (150,0 hodiny za měsíc z toho 5,7 přesčasových hodin) a „pracovníci ve službách a prodeji“ (149,2 hodiny za měsíc z toho 2,7 přesčasových hodin). Nejméně hodin odpracovali „pomocní a nekvalifikovaní pracovníci“ (142,2 hodiny za měsíc z toho 3,3 přesčasových hodin) a „obsluha strojů a zařízení, montéři“ (142,7 hodiny za měsíc z toho 6,5 přesčasových hodin). „Obsluha strojů a zařízení, montéři“ vykazovali nejvíce neodpracované doby (31,6 hodiny za měsíc) společně s „pomocnými a nekvalifikovanými pracovníky“ (31,2 hodiny za měsíc). Nejmenší absenci měli „řídící pracovníci“ (23,1 hodiny za měsíc) a „techničtí a odborní pracovníci“ (24,3 hodiny za měsíc).



Výsledková část **mzdová sféra ČR**

Základní informace o hrubé měsíční mzdě

Medián hrubé měsíční mzdy 28 431 Kč/měs

Index mediánu hrubé měsíční mzdy vůči roku 2017 109,4 %

Diferenciace

1. decil	- 10 % hrubých měsíčních mezd menších než	15 664 Kč/měs
1. kvartil	- 25 % hrubých měsíčních mezd menších než	21 204 Kč/měs
Medián	- 50 % hrubých měsíčních mezd menších než	28 431 Kč/měs
3. kvartil	- 25 % hrubých měsíčních mezd větších než	37 939 Kč/měs
9. decil	- 10 % hrubých měsíčních mezd větších než	52 737 Kč/měs

Průměr hrubé měsíční mzdy 33 587 Kč/měs

Index průměru hrubé měsíční mzdy vůči roku 2017 108,6 %

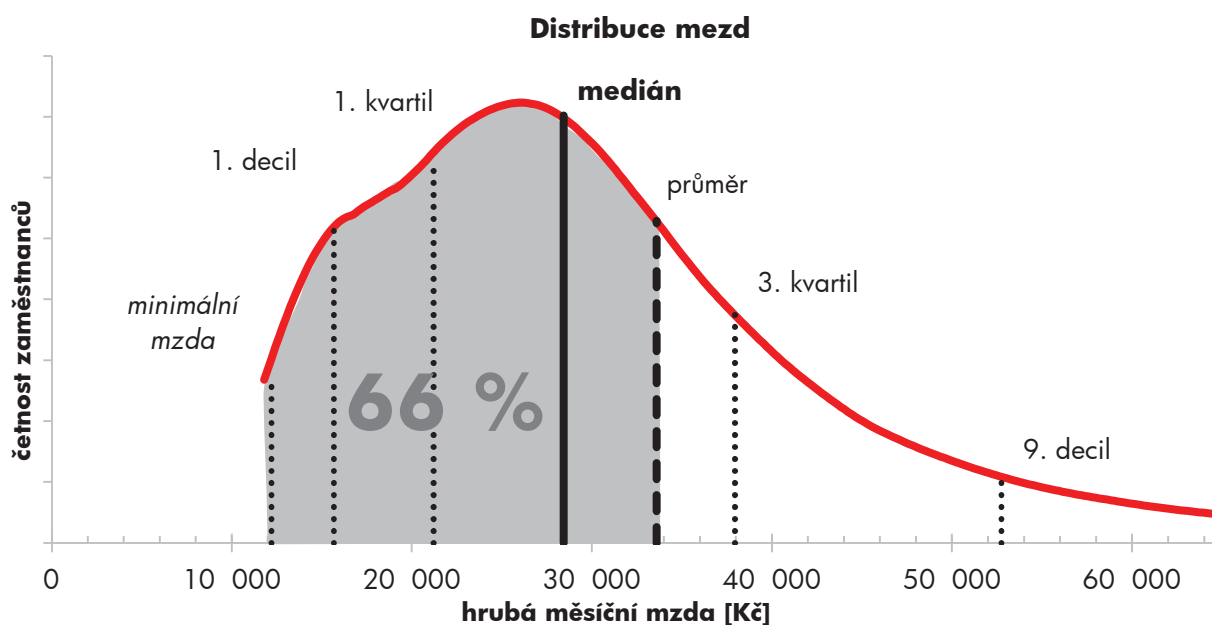
Podíl zaměstnanců s podprůměrnou hrubou měsíční mzdou 65,6 %

Vybrané složky hrubé měsíční mzdy

Odměny	16,7 %
Příplatky	4,0 %
Náhrady	10,5 %

Průměrná placená doba 173,4 hod/měs

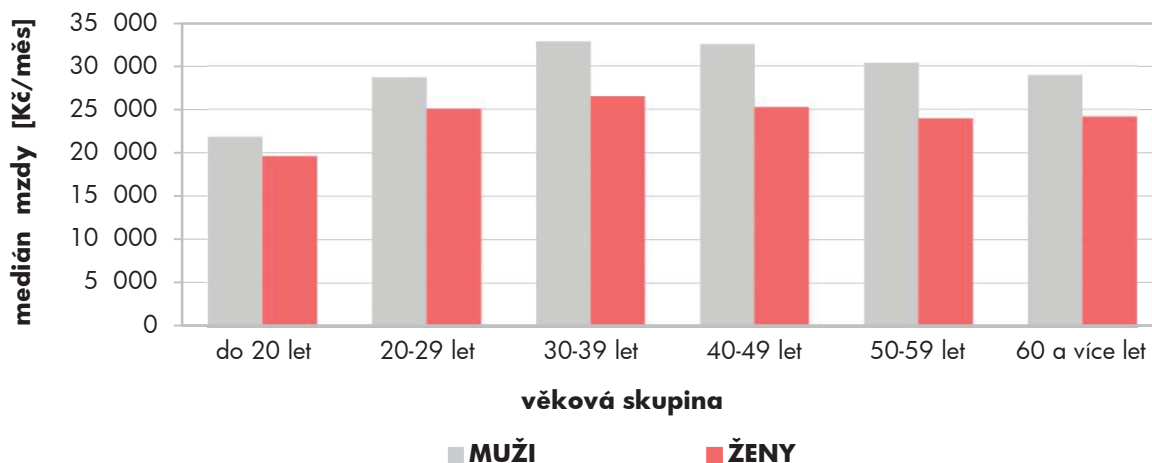
Počet zaměstnanců (přepočtený podle placených měsíců) 3 063,8 tis. osob



Hrubá měsíční mzda podle pohlaví a věku

pohlaví/ věková skupina	počet zaměstnanců	hrubá měsíční mzda	
		medián	meziroční změna
	tis. osob	Kč/měs	%
CELKEM - mzdová sféra ČR	3 063,8	28 431	109,4
do 20 let	10,6	21 048	104,7
20 – 29 let	503,0	27 250	110,0
30 – 39 let	727,9	30 453	110,2
40 – 49 let	929,7	29 013	109,8
50 – 59 let	667,1	27 405	108,9
60 a více let	225,4	27 609	106,9
MUŽI	1 816,9	31 003	109,1
do 20 let	6,8	21 883	103,8
20 – 29 let	305,2	28 732	109,9
30 – 39 let	460,2	32 839	109,4
40 – 49 let	514,7	32 547	108,9
50 – 59 let	372,2	30 383	108,9
60 a více let	157,8	28 967	107,4
ŽENY	1 246,8	25 096	110,2
do 20 let	3,9	19 636	106,2
20 – 29 let	197,7	25 069	110,4
30 – 39 let	267,7	26 528	110,5
40 – 49 let	415,0	25 270	111,0
50 – 59 let	295,0	23 962	109,0
60 a více let	67,6	24 189	108,1

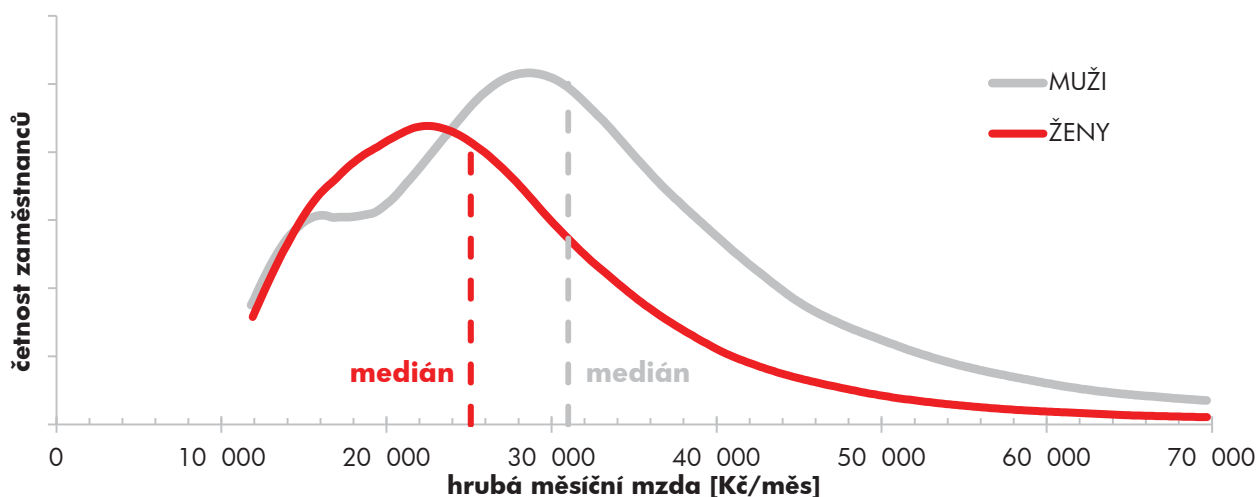
Medián hrubé měsíční mzdy podle pohlaví a věku



Hrubá měsíční mzda podle pohlaví a věku

diferenciace hrubé měsíční mzdy				hrubá měsíční mzda		složky hrubé měsíční mzdy				placená doba
1. decil	1. kvartil	3. kvartil	9. decil	průměr	meziroční změna	odměny	příplatky	náhrady		
Kč/měs	Kč/měs	Kč/měs	Kč/měs	Kč/měs	%	%	%	%	hod/měs	
15 664	21 204	37 939	52 737	33 587	108,6	16,7	4,0	10,5	173,4	
14 473	17 103	24 936	29 074	21 577	104,7	11,5	5,5	8,4	172,2	
16 211	21 438	34 021	42 549	28 971	110,0	14,9	4,5	10,1	173,5	
16 051	22 412	41 339	58 447	35 754	109,0	16,6	3,6	10,5	173,4	
15 662	21 349	39 533	57 182	35 573	108,8	17,5	3,8	10,6	173,4	
15 181	20 253	36 457	49 799	32 407	107,9	16,9	4,3	10,7	173,3	
15 284	20 073	36 977	52 593	32 753	105,9	17,1	4,1	10,8	173,6	
16 220	23 474	41 278	58 319	36 920	108,4	17,8	4,2	10,5	174,3	
14 473	17 570	25 947	30 118	22 282	103,7	12,4	5,4	8,7	172,9	
16 530	22 797	35 825	44 714	30 441	110,2	16,1	4,9	10,2	174,1	
16 387	24 660	44 776	63 645	38 691	108,4	17,6	3,8	10,4	174,2	
16 491	24 287	44 619	67 046	40 588	108,2	18,8	4,0	10,5	174,4	
16 021	23 029	40 038	55 858	36 269	108,0	18,0	4,6	10,7	174,4	
15 875	21 489	38 458	55 503	34 487	106,6	17,8	4,3	11,0	174,2	
15 120	19 373	32 793	43 895	28 730	109,1	14,6	3,5	10,6	172,2	
14 071	16 478	23 281	26 709	20 350	106,1	9,8	5,7	7,8	171,1	
15 921	20 154	31 008	38 232	26 702	109,7	12,8	3,8	10,0	172,7	
15 608	20 385	35 432	48 142	30 706	110,1	14,5	3,0	10,8	172,0	
15 052	19 422	33 166	45 124	29 354	109,7	15,2	3,5	10,6	172,1	
14 733	18 318	31 463	42 001	27 534	107,9	15,0	3,7	10,8	172,0	
14 392	18 051	33 013	46 370	28 703	106,1	15,0	3,5	10,5	172,1	

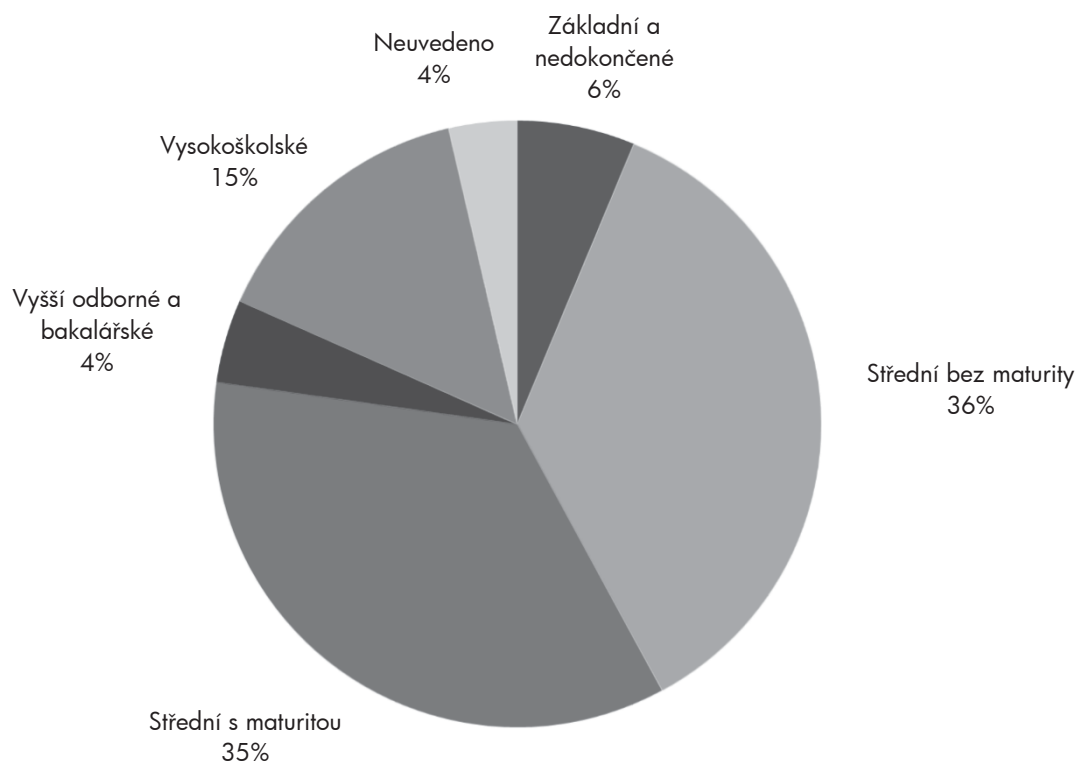
Distribuce mezd podle pohlaví



Hrubá měsíční mzda podle vzdělání

stupeň dosaženého vzdělání (KKOV)		počet zaměstnanců tis. osob	hrubá měsíční mzda	
			medián	meziroční změna
			Kč/měs	%
Základní a nedokončené	A-C	192,4	21 830	106,9
Sřední bez maturity	D,E,H,J	1 096,4	25 658	110,9
Sřední s maturitou	K-M	1 076,5	29 459	109,6
Vyšší odborné a bakalářské	N,P,R	136,1	32 819	107,2
Vysokoškolské	T,V	451,0	43 031	107,7
Neuvedeno		111,3	24 518	102,3
CELKEM - mzdová sféra ČR		3 063,8	28 431	109,4

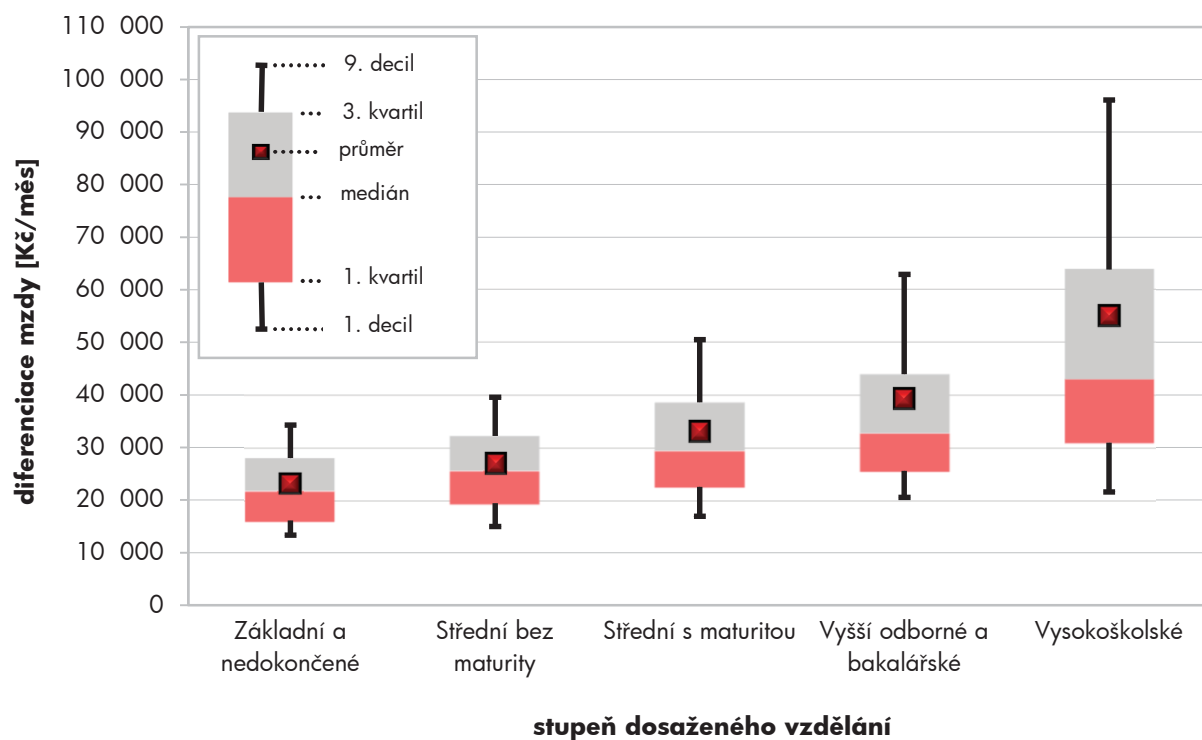
Struktura zaměstnanců podle vzdělání



Hrubá měsíční mzda podle vzdělání

diferenciace hrubé měsíční mzdy				hrubá měsíční mzda		složky hrubé měsíční mzdy			placená doba
1. decil	1. kvartil	3. kvartil	9. decil	průměr	meziroční změna	odměny	příplatky	náhrady	
Kč/měs	Kč/měs	Kč/měs	Kč/měs	Kč/měs	%	%	%	%	hod/měs
13 329	16 118	28 043	34 284	23 108	106,4	13,9	6,6	10,7	173,1
14 990	19 410	32 222	39 556	26 883	109,9	16,2	6,0	11,1	174,4
16 937	22 553	38 575	50 541	33 061	109,0	16,8	3,8	10,3	172,9
20 549	25 575	43 955	62 918	39 313	107,3	15,4	2,5	10,3	172,7
21 547	30 915	63 852	96 141	55 053	106,9	18,3	1,7	10,4	172,3
12 971	16 577	33 127	46 453	28 838	99,2	14,3	3,1	9,3	174,0
15 664	21 204	37 939	52 737	33 587	108,6	16,7	4,0	10,5	173,4

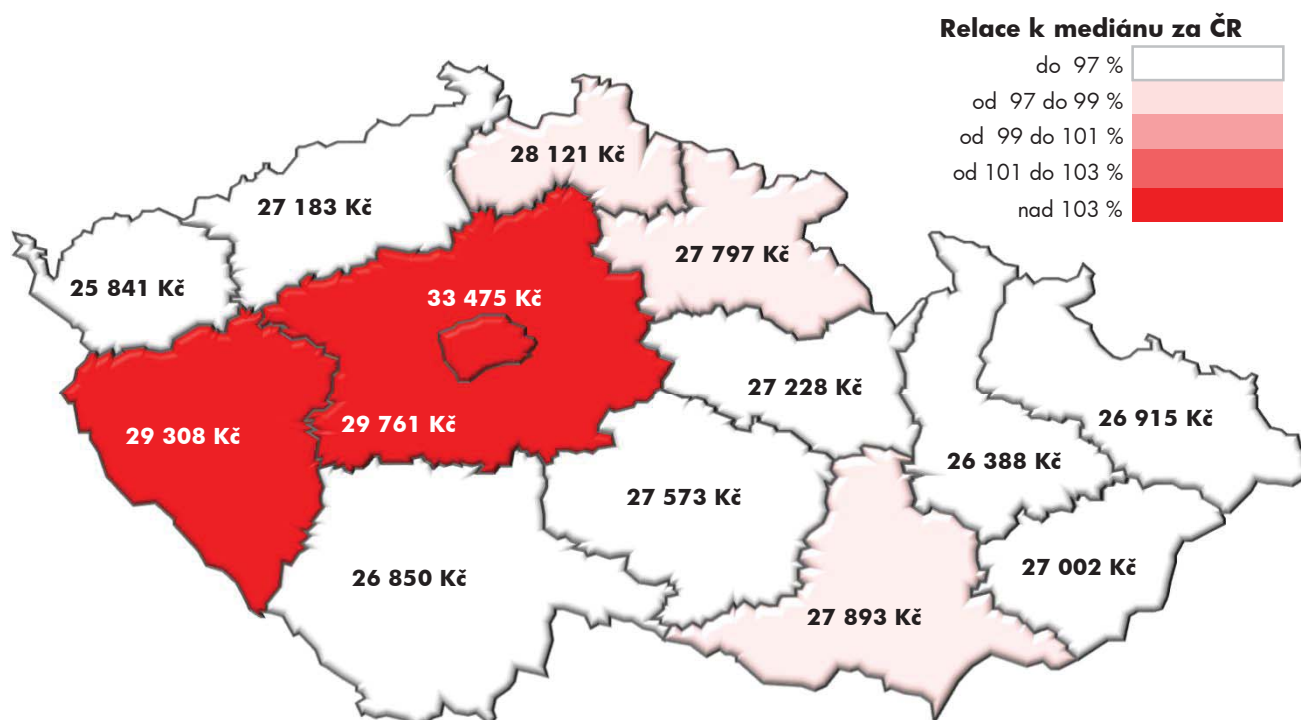
Diferenciace hrubé měsíční mzdy podle vzdělání



Hrubá měsíční mzda podle krajů

kraj NUTS 3		počet zaměstnanců	hrubá měsíční mzda	
			medián	meziroční změna
		tis. osob	Kč/měs	%
CZ010	Hlavní město Praha	586,7	33 475	108,8
CZ020	Středočeský	331,5	29 761	108,7
CZ031	Jihočeský	170,4	26 850	109,9
CZ032	Plzeňský	169,6	29 308	107,8
CZ041	Karlovarský	66,8	25 841	108,9
CZ042	Ústecký	188,4	27 183	109,3
CZ051	Liberecký	113,0	28 121	107,5
CZ052	Královéhradecký	159,1	27 797	111,0
CZ053	Pardubický	141,2	27 228	109,8
CZ063	Vysočina	133,3	27 573	109,8
CZ064	Jihomoravský	346,2	27 893	108,3
CZ071	Olomoucký	168,3	26 388	111,5
CZ072	Zlínský	167,3	27 002	111,1
CZ080	Moravskoslezský	322,7	26 915	109,0
CELKEM - mzdová sféra ČR		3 063,8	28 431	109,4

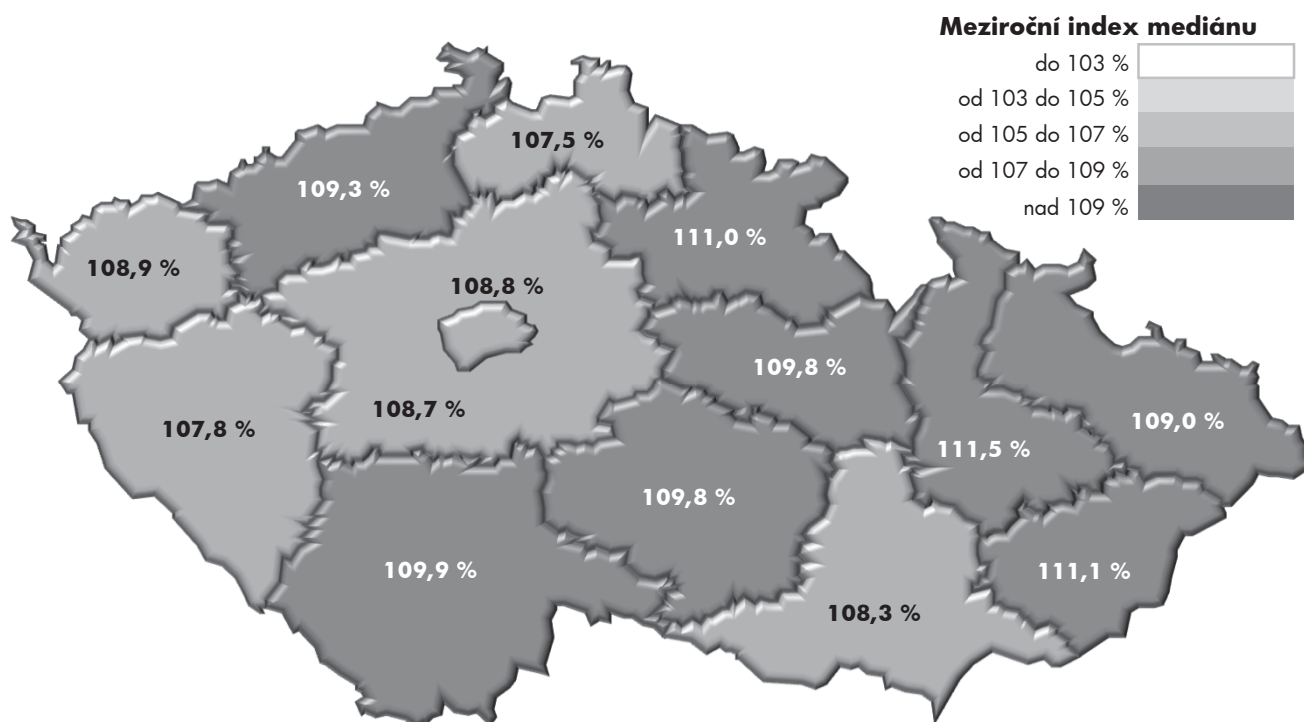
Medián hrubé měsíční mzdy v jednotlivých krajích



Hrubá měsíční mzda podle krajů

diferenciace hrubé měsíční mzdy				hrubá měsíční mzda		složky hrubé měsíční mzdy			placená doba
1. decil	1. kvartil	3. kvartil	9. decil	průměr	meziroční změna	odměny	příplatky	náhrady	
Kč/měs	Kč/měs	Kč/měs	Kč/měs	Kč/měs	%	%	%	%	hod/měs
15 924	24 228	48 073	75 030	43 021	107,6	16,4	2,6	10,0	173,5
16 018	21 987	40 085	54 604	34 686	109,4	16,3	4,4	10,5	173,4
16 007	20 694	34 220	45 260	30 048	108,1	17,7	4,5	10,4	174,0
16 674	22 194	37 187	48 596	32 360	106,5	16,5	4,3	10,5	172,9
14 900	19 484	33 611	42 572	28 524	107,8	14,3	5,5	10,0	173,6
15 139	20 468	35 537	46 245	30 530	108,1	16,5	4,9	10,4	172,4
15 929	21 298	36 730	48 739	31 712	109,2	18,3	5,4	10,7	173,3
16 351	21 776	36 063	48 467	31 201	110,9	17,2	5,2	10,9	172,7
16 390	21 216	34 880	44 843	30 287	108,8	16,4	4,4	10,9	174,1
16 387	21 002	35 002	45 500	30 775	108,9	18,6	5,0	11,2	174,0
15 780	21 112	36 969	51 036	32 502	108,0	16,7	3,1	10,6	174,1
15 216	19 982	34 084	44 195	29 388	110,0	15,5	4,4	11,2	174,1
15 798	20 682	34 870	45 692	30 368	110,9	18,6	4,0	11,0	174,5
15 186	20 180	34 985	45 322	30 050	109,2	16,5	5,0	11,0	171,7
15 664	21 204	37 939	52 737	33 587	108,6	16,7	4,0	10,5	173,4

Meziroční změna mediánu hrubé měsíční mzdy podle krajů



Hrubá měsíční mzda podle státního občanství

státní občanství		počet zaměstnanců	hrubá měsíční mzda	
			medián	meziroční změna
		tis. osob	Kč/měs	%
CZ	Česká republika	2 867,3	28 436	109,7
SK	Slovensko	68,9	31 825	106,9
UA	Ukrajina	34,2	23 673	105,0
PL	Polsko	21,9	27 126	106,2
BG	Bulharsko	6,7	26 094	104,9
RO	Rumunsko	5,3	30 294	105,5
	Ostatní	59,4	28 701	95,2
CELKEM - mzdová sféra ČR		3 063,8	28 431	109,4

Hrubá měsíční mzda podle sekcí ekonomických činností CZ-NACE

sekce CZ-NACE		počet zaměstnanců	hrubá měsíční mzda	
			medián	meziroční změna
		tis. osob	Kč/měs	%
A	Zemědělství, lesnictví a rybnářství	87,5	25 929	107,3
B	Těžba a dobývání	22,2	34 739	108,1
C	Zpracovatelský průmysl	1 059,9	29 881	108,1
D	Výroba a rozvod elektřiny, plynu, tepla	32,3	42 190	107,5
E	Zásobování vodou, činnosti související s odpady	44,8	28 919	108,4
F	Stavebnictví	186,4	26 929	113,0
G	Obchod, opravy motorových vozidel	469,1	25 966	112,8
H	Doprava a skladování	235,6	28 677	109,3
I	Ubytování, stravování a pohostinství	103,0	16 982	112,3
J	Informační a komunikační činnosti	112,1	45 144	105,1
K	Peněžnictví a pojišťovnictví	70,1	43 575	106,6
L	Činnosti v oblasti nemovitostí	40,8	26 105	108,3
M	Profesní, vědecké a technické činnosti	159,4	32 459	109,5
N	Administrativní a podpůrné činnosti	170,1	19 677	104,5
O	Veřejná správa, obrana, sociální zabezpečení	6,5	37 051	107,7
P	Vzdělávání	61,3	33 622	109,4
Q	Zdravotní a sociální péče	138,1	27 268	109,7
R	Kulturní, zábavní a rekreační činnosti	22,1	24 979	114,4
S	Ostatní činnosti	42,3	22 845	113,5
CELKEM - mzdová sféra ČR		3 063,8	28 431	109,4

Hrubá měsíční mzda podle státního občanství

diferenciace hrubé měsíční mzdy				hrubá měsíční mzda		složky hrubé měsíční mzdy			placená doba
1. decil	1. kvartil	3. kvartil	9. decil	průměr	meziroční změna	odměny	příplatky	náhrady	
Kč/měs	Kč/měs	Kč/měs	Kč/měs	Kč/měs	%	%	%	%	hod/měs
15 830	21 281	37 836	52 291	33 355	108,9	16,9	3,9	10,6	173,4
15 970	23 383	44 580	66 746	39 419	105,4	15,3	4,1	10,5	174,1
12 295	14 778	30 579	37 871	25 221	102,9	11,8	6,5	8,7	176,3
17 869	21 771	35 709	47 922	31 860	106,0	16,1	9,5	10,5	168,9
14 094	19 858	32 644	42 109	29 817	105,4	12,3	7,3	9,8	175,2
13 577	18 421	39 046	64 599	36 231	104,7	12,3	6,1	9,9	173,8
13 491	17 731	44 733	79 651	43 672	95,5	14,3	2,9	9,5	174,5
15 664	21 204	37 939	52 737	33 587	108,6	16,7	4,0	10,5	173,4

Hrubá měsíční mzda podle sekcí ekonomických činností CZ-NACE

diferenciace hrubé měsíční mzdy				hrubá měsíční mzda		složky hrubé měsíční mzdy			placená doba
1. decil	1. kvartil	3. kvartil	9. decil	průměr	meziroční změna	odměny	příplatky	náhrady	
Kč/měs	Kč/měs	Kč/měs	Kč/měs	Kč/měs	%	%	%	%	hod/měs
16 239	20 470	31 526	38 177	27 119	108,2	17,8	4,3	10,4	179,6
24 890	29 376	42 996	52 541	38 122	107,4	20,7	8,6	13,3	168,0
18 793	23 730	38 425	50 794	34 051	108,0	17,4	5,0	11,4	172,1
25 929	32 593	54 411	70 816	47 834	107,5	17,7	5,8	10,7	167,2
17 399	23 124	34 951	43 272	31 019	107,6	21,3	4,7	10,8	173,7
13 469	18 613	35 813	47 265	30 029	109,4	17,8	1,9	10,3	177,1
14 944	19 600	35 063	50 321	31 532	109,1	18,0	2,1	9,3	174,5
16 786	21 714	36 320	43 862	31 221	108,5	15,2	7,4	10,7	174,9
13 085	14 475	22 276	30 020	20 112	110,6	9,2	3,3	8,3	172,9
24 102	32 021	66 978	98 176	56 806	105,8	14,6	2,3	10,1	173,9
24 882	31 336	64 018	98 139	56 569	105,4	19,5	0,9	10,7	172,9
14 151	18 102	33 953	45 585	29 520	110,1	15,8	1,6	9,2	172,3
15 840	22 599	46 544	69 914	40 593	110,2	15,7	1,0	9,9	172,5
13 061	14 900	26 668	35 131	22 896	106,9	11,0	4,7	9,7	171,8
28 978	32 286	49 590	68 521	45 996	107,9	27,4	5,0	11,1	171,3
19 127	25 558	45 587	65 889	39 718	109,1	26,9	2,8	13,1	174,1
17 782	21 603	36 136	49 014	32 249	109,7	10,9	7,5	9,9	173,7
15 957	19 856	31 179	41 556	28 727	112,1	18,5	3,2	9,7	173,5
13 724	17 401	30 882	39 213	26 277	109,7	12,9	2,0	9,7	173,7
15 664	21 204	37 939	52 737	33 587	108,6	16,7	4,0	10,5	173,4

Hrubá měsíční mzda podle hlavních tříd a tříd zaměstnání CZ-ISCO

hlavní třída / třída zaměstnání CZ-ISCO		počet zaměstnanců	hrubá měsíční mzda	
			medián	meziroční změna
		tis. osob	Kč/měs	%
D	Manuální pracovníci	1 629,3	25 013	109,6
T	Nemanuální pracovníci	1 434,4	34 294	110,0
1	Řídící pracovníci	123,1	56 273	117,0
11	Nejvyšší představitelé společností	6,8	75 571	129,7
12	Řídící pracovníci správy podniku, obchod., admin. a podpůr. činností	37,4	67 112	105,3
13	Řídící pracovníci výroby, IT, vzdělávání a v příbuzných oborech	59,5	56 328	114,9
14	Řídící pracovníci ubyt., strav. služeb, obchodu, ostatní řídicí pracovníci	18,9	36 312	120,0
2	Specialisté	350,3	44 440	107,9
21	Specialisté v oblasti vědy a techniky	97,4	44 900	109,6
22	Specialisté v oblasti zdravotnictví	43,7	37 612	105,8
23	Specialisté v oblasti výchovy a vzdělávání	32,3	38 550	111,5
24	Specialisté v obchodní sféře a veřejné správě	87,0	47 828	109,3
25	Specialisté v oblasti informačních a komunikačních technologií	62,9	53 846	107,7
26	Specialisté v oblasti právní, sociální, kulturní a v příbuzných oblastech	26,8	32 633	107,0
3	Techničtí a odborní pracovníci	633,2	33 324	108,8
31	Techničtí a odborní pracovníci v oblasti vědy a techniky	232,3	35 779	109,0
32	Odborní pracovníci v oblasti zdravotnictví	60,9	26 986	107,5
33	Odborní pracovníci v obchodní sféře a veřejné správě	286,3	32 761	108,0
34	Odborní pracovníci v oblasti práva, kultury, sportu a příb. oborech	16,3	26 596	116,1
35	Technici v oblasti informačních a komunikačních technologií	37,4	38 195	108,4
4	Úředníci	272,1	25 364	107,8
41	Všeobecní administrativní pracovníci, sekretáři, pracovníci zadávání dat	92,4	23 253	111,3
42	Pracovníci informačních služeb, na přepážkách a v příbuzných oborech	53,6	24 727	106,0
43	Úředníci pro zpracování číselných údajů a v logistice	106,6	28 407	108,6
44	Ostatní úředníci	19,5	22 886	106,0

Hrubá měsíční mzda podle hlavních tříd a tříd zaměstnání CZ-ISCO

diferenciace hrubé měsíční mzdy				hrubá měsíční mzda		složky hrubé měsíční mzdy			placená doba
1. decil	1. kvartil	3. kvartil	9. decil	průměr	meziroční změna	odměny	příplatky	náhrady	
Kč/měs	Kč/měs	Kč/měs	Kč/měs	Kč/měs	%	%	%	%	hod/měs
14 712	18 793	31 474	38 415	26 067	108,7	15,6	6,4	11,0	174,2
19 149	25 345	47 712	69 900	42 129	109,1	17,5	2,3	10,2	172,5
25 381	36 427	89 678	144 497	76 454	113,7	21,9	1,3	10,0	172,2
23 378	44 110	150 173	276 803	124 338	119,5	26,7	0,6	9,2	172,0
30 077	42 655	103 475	163 728	87 516	104,2	21,5	0,8	10,2	171,6
27 811	38 304	86 428	135 597	73 148	112,6	21,9	1,6	10,2	171,9
18 632	27 381	57 721	88 042	48 724	124,1	19,2	2,5	9,3	174,3
25 670	33 445	62 189	86 835	52 716	107,7	16,7	2,0	10,7	172,6
28 364	35 076	59 991	77 728	50 548	109,2	15,6	1,5	10,9	170,7
21 675	29 504	51 531	71 514	44 143	105,0	11,9	6,7	9,6	175,5
23 901	29 896	53 781	76 728	46 066	110,7	27,5	2,6	14,5	173,7
27 999	35 947	68 712	99 256	59 118	109,2	19,1	0,7	10,2	172,2
31 499	40 186	74 095	100 911	62 297	107,7	13,9	2,0	10,2	173,5
18 518	23 865	46 076	67 234	39 420	106,2	13,7	1,8	10,1	173,0
19 956	25 901	43 168	56 588	37 156	108,1	17,7	2,6	10,1	172,5
21 837	28 298	45 391	57 488	38 853	108,4	17,9	3,7	10,5	172,6
18 476	22 324	33 462	39 694	28 381	109,7	10,2	6,5	9,8	172,6
19 445	25 520	43 207	57 915	37 349	107,8	19,5	1,0	10,0	172,1
14 822	19 863	33 175	40 359	27 898	109,0	14,9	1,8	9,4	173,2
21 895	29 470	50 037	68 647	43 463	107,2	14,0	3,3	9,6	173,8
15 311	20 101	32 406	40 749	27 528	107,6	14,6	2,5	10,0	172,1
13 463	16 825	29 874	38 478	25 297	107,9	13,5	0,8	9,7	172,4
16 824	21 071	29 787	37 275	26 543	106,2	16,1	2,8	9,9	171,9
17 349	22 572	36 155	43 753	30 282	108,1	14,8	3,5	10,2	172,6
18 865	20 095	28 363	35 527	25 755	106,0	15,0	2,0	10,4	168,0

Hrubá měsíční mzda podle hlavních tříd a tříd zaměstnání CZ-ISCO

hlavní třída / třída zaměstnání CZ-ISCO		počet zaměstnanců	hrubá měsíční mzda	
			medián	meziroční změna
		tis. osob	Kč/měs	%
5	Pracovníci ve službách a prodeji	372,3	20 216	115,3
51	Pracovníci v oblasti osobních služeb	101,6	18 150	116,6
52	Pracovníci v oblasti prodeje	193,8	21 789	116,6
53	Pracovníci osobní péče ve vzdělávání, zdravotnictví a v příb.oblastech	27,7	22 412	112,1
54	Pracovníci v oblasti ochrany a ostrahy	49,2	15 936	111,9
6	Kvalifikovaní pracovníci v zemědělství, lesnictví a rybářství	28,5	23 061	108,3
61	Kvalifikovaní pracovníci v zemědělství	25,9	23 160	108,5
62	Kvalifikovaní pracovníci v lesnictví, rybářství a myslivosti	2,2	22 810	110,2
7	Řemeslníci a opraváři	473,7	28 300	110,4
71	Řemeslníci a kvalifikovaní pracovníci na stavbách (kromě elektrikářů)	78,2	25 808	116,9
72	Kovodělníci, strojírenští dělníci a pracovníci v příbuzných oborech	247,0	29 747	109,6
73	Pracovníci v oblasti uměleckých a tradičních řemesel a polygrafie	19,6	25 190	104,6
74	Pracovníci v oboru elektroniky a elektrotechniky	59,4	31 369	107,7
75	Zpracovatelé potravin, dřeva, textilu a pracovníci v příbuzných oborech	69,4	23 002	110,3
8	Obsluha strojů a zařízení, montéři	606,1	27 294	109,1
81	Obsluha stacionárních strojů a zařízení	181,6	27 761	108,3
82	Montážní dělníci výrobků a zařízení	147,8	26 574	108,5
83	Řidiči a obsluha pojízdných zařízení	276,7	27 415	110,1
9	Pomocní a nekvalifikovaní pracovníci	204,6	18 225	103,5
91	Uklízeči a pomocníci	53,7	14 998	108,5
92	Pomocní pracovníci v zemědělství, lesnictví a rybářství	6,7	19 165	110,2
93	Pomocní pracovníci těžby, stavebnictví, výroby, dopravy a příb.oborech	120,1	20 946	103,1
94	Pomocní pracovníci při přípravě jídla	6,7	15 112	100,2
96	Pracovníci s odpady a ostatní pomocní pracovníci	16,4	19 261	112,4
CELKEM - mzdová sféra ČR		3 063,8	28 431	109,4

Hrubá měsíční mzda podle hlavních tříd a tříd zaměstnání CZ-ISCO

diferenciace hrubé měsíční mzdy				hrubá měsíční mzda		složky hrubé měsíční mzdy			placená doba
1. decil	1. kvartil	3. kvartil	9. decil	průměr	meziroční změna	odměny	příplatky	náhrady	
Kč/měs	Kč/měs	Kč/měs	Kč/měs	Kč/měs	%	%	%	%	hod/měs
13 813	15 859	26 003	33 040	22 336	112,6	11,7	5,1	9,0	173,6
13 268	14 744	25 112	32 227	20 902	112,3	9,1	4,5	8,6	172,8
14 735	17 609	27 242	34 605	23 901	114,2	14,0	4,2	9,0	174,5
17 344	19 481	25 674	28 950	22 932	111,8	11,1	7,2	10,3	172,8
13 493	14 230	19 645	28 292	18 796	108,5	7,1	9,5	9,0	172,0
15 158	18 327	27 525	32 332	23 463	107,4	15,7	7,2	9,8	179,2
14 994	18 100	27 621	32 335	23 484	107,2	15,5	7,6	9,3	179,9
16 260	19 262	26 853	31 112	23 494	110,5	16,3	2,5	12,9	173,4
16 805	22 562	34 711	42 317	29 341	109,9	16,9	5,8	11,7	174,3
14 143	18 264	31 386	37 864	26 064	111,0	16,3	3,3	11,1	176,9
20 358	24 763	36 132	44 030	31 243	110,6	17,3	6,4	12,1	173,9
15 691	19 294	32 208	39 779	26 954	107,5	17,2	4,8	11,2	171,7
20 475	25 428	38 186	45 831	32 342	107,2	16,8	6,7	11,3	174,6
14 049	17 900	29 411	35 390	24 371	108,6	15,7	5,3	11,4	173,5
17 410	21 964	33 034	39 601	28 114	109,3	17,0	7,9	11,3	174,6
18 572	22 667	33 880	40 499	28 946	109,0	17,0	10,0	12,0	171,4
18 146	21 920	31 920	38 649	27 687	108,9	16,6	7,4	11,8	170,7
16 212	21 418	33 027	39 363	27 796	109,8	17,2	6,6	10,4	178,8
12 431	14 292	24 082	29 776	19 971	104,9	11,9	4,3	10,7	173,3
12 276	13 152	17 486	21 030	16 015	107,6	9,2	2,6	9,7	172,3
12 231	14 657	24 440	29 086	20 438	108,0	13,6	3,4	9,6	179,2
12 757	15 661	26 666	31 594	21 829	103,5	12,8	4,8	11,1	173,3
12 166	12 983	18 472	21 870	16 231	100,2	6,9	3,7	9,2	172,1
12 896	14 923	24 229	30 098	20 397	111,7	13,1	5,0	10,7	174,7
15 664	21 204	37 939	52 737	33 587	108,6	16,7	4,0	10,5	173,4

Hrubá měsíční mzda podle podskupin a kategorií zaměstnání CZ-ISCO

podskupina zaměstnání / kategorie zaměstnání CZ-ISCO	počet zaměstnanců	hrubá měsíční mzda
	tis. osob	medián Kč/měs
1120 Nejvyšší představitelé společností (kr.politických,zájmových a příbuzných organizací)	6,5	80 147
11201 Nejvyšší představitelé velkých společností a institucí	1,5	156 555
11202 Nejvyšší představitelé středních společností a institucí	2,8	91 710
11203 Nejvyšší představitelé malých společností a institucí	1,7	43 665
1211 Řídicí pracovníci v oblasti financí (kromě finančních a pojišťovacích služeb)	7,9	73 816
12111 Ekonomičtí a finanční náměstci (ředitelé)	2,9	83 234
12112 Řídicí pracovníci v oblasti ekonomiky a financí (kr.finančních,pojišťovacích služeb)	2,9	56 846
12113 Řídicí pracovníci v oblasti účetnictví a kontrolingu	1,5	81 818
1212 Řídicí pracovníci v oblasti lidských zdrojů	2,9	69 121
12122 Řídicí pracovníci v oblasti personální	1,6	68 861
1219 Ostatní řídicí pracovníci správy podniku, administrativních a podpůrných činností	7,4	58 754
12191 Řídicí pracovníci v oblasti kvality a certifikace systémů řízení (ISO)	2,3	66 462
1221 Řídicí pracovníci v oblasti obchodu, marketingu a v příbuzných oblastech	13,4	67 456
12211 Obchodní náměstci (ředitelé)	2,8	84 997
12212 Řídicí pracovníci v oblasti obchodu	6,6	68 638
12213 Řídicí pracovníci v oblasti marketingu	1,8	69 224
1222 Řídicí pracovníci v oblasti reklamy a styku s veřejností	0,4	74 468
1223 Řídicí pracovníci v oblasti výzkumu a vývoje	4,2	73 997
12232 Řídicí pracovníci v oblasti technického rozvoje	2,0	73 064
1311 Řídicí pracovníci v zemědělství, lesnictví, myslivosti a v oblasti životního prostředí	3,2	39 608
13112 Řídicí pracovníci v zemědělství a zahradnictví	2,3	35 160
1321 Řídicí pracovníci v průmyslové výrobě	20,6	63 571
13211 Výrobní a techničtí náměstci (ředitelé) v průmyslové výrobě	5,4	78 580
13212 Řídicí pracovníci ve zpracovatelském průmyslu	12,4	58 878
13213 Řídicí pracovníci v energetice	1,4	78 407
1322 Řídicí pracovníci v těžbě a geologii	0,4	64 386
1323 Řídicí pracovníci ve stavebnictví a zeměměřičtví	8,0	45 005
13233 Řídicí pracovníci stavebního provozu	4,1	41 633
1324 Řídicí pracovníci v dopravě, logistice a příbuzných oborech	9,5	49 213
13241 Řídicí pracovníci v oblasti zásobování a nákupu	2,1	61 094
13242 Řídicí pracovníci v oblasti skladování	2,1	37 333
13243 Řídicí pracovníci v oblasti dopravy	2,6	52 358
13245 Řídicí pracovníci v oblasti logistiky	1,8	61 898
1330 Řídicí pracovníci v oblasti informačních a komunikačních technologií	5,9	78 518
13302 Řídicí pracovníci v oblasti informačních technologií a činností	4,7	78 745
1342 Řídicí pracovníci v oblasti zdravotnictví	2,3	64 982
13422 Primáři v oblasti zdravotnictví	1,0	105 366
1343 Řídicí pracovníci v oblasti péče o seniory	0,2	38 466
1344 Řídicí pracovníci v sociální oblasti (kromě péče o seniory)	0,8	39 005
1345 Řídicí pracovníci v oblasti vzdělávání	1,4	48 930
1346 Řídicí pracovníci v oblasti finančních a pojišťovacích služeb	4,6	85 564
13461 Řídicí pracovníci v oblasti finančních služeb	3,4	87 598
13462 Řídicí pracovníci v oblasti pojišťovacích služeb	1,1	80 677

Hrubá měsíční mzda podle podskupin a kategorií zaměstnání CZ-ISCO

diferenciace hrubé měsíční mzdy				hrubá měsíční mzda				placená doba	kvalita odhadu
1. decil	1. kvartil	3. kvartil	9. decil	průměr	z toho				
Kč/měs	Kč/měs	Kč/měs	Kč/měs		Kč/měs	odměny %	příplatky %	náhrady %	hod/měs
23 378	43 891	156 678	291 453	128 216	27,3	0,6	9,2	172,0	B
35 320	80 908	275 643	444 480	211 630	27,6	0,6	9,7	171,0	A
28 550	54 717	162 559	292 846	130 960	26,6	0,8	9,2	172,1	B
18 761	29 309	71 120	146 045	64 245	22,7	0,4	8,9	172,4	C
32 530	46 930	116 132	180 526	95 760	21,2	0,7	9,9	171,4	A
35 455	53 854	135 688	230 988	113 160	23,3	0,5	9,7	171,4	B
30 464	39 895	90 297	142 323	77 389	20,1	1,1	10,0	171,6	B
35 079	52 171	114 308	175 922	98 356	19,4	0,4	10,1	170,6	A
29 767	46 001	102 077	158 649	88 637	18,6	0,7	10,8	171,7	A
34 559	50 309	99 398	151 227	85 605	18,5	0,8	11,0	171,7	B
29 398	40 248	90 889	132 499	74 509	20,7	1,3	10,4	172,1	B
35 852	47 600	92 387	133 092	78 823	18,2	1,1	10,7	171,4	B
29 030	40 692	106 210	168 984	87 613	23,7	0,8	9,9	172,1	A
34 630	55 215	138 285	211 914	111 618	25,2	0,6	9,9	172,3	B
30 912	41 595	105 177	159 680	85 634	24,6	0,9	10,0	171,9	A
20 012	38 534	114 361	163 303	86 559	21,5	0,6	9,8	171,8	B
26 190	49 187	102 378	201 770	94 716	24,0	0,3	9,9	172,3	C
37 465	50 314	108 211	167 694	92 043	17,8	0,8	10,6	169,8	A
38 038	54 972	105 588	151 187	89 642	17,4	1,0	10,8	168,0	A
28 203	30 991	56 594	78 114	47 677	24,4	1,2	10,2	173,3	B
28 146	29 964	43 987	60 780	39 492	22,3	1,2	10,2	174,9	B
28 340	41 587	88 650	133 071	75 551	21,9	1,1	10,0	169,5	A
36 624	50 552	131 790	201 207	104 178	25,0	0,6	9,9	169,3	A
26 005	40 082	80 733	104 004	65 235	19,9	1,2	9,9	170,2	B
45 195	60 733	107 293	148 495	90 828	21,6	2,2	10,5	164,2	A
43 664	52 194	82 258	122 043	75 544	26,5	1,7	12,3	167,5	B
21 532	32 519	69 095	97 815	56 171	23,6	0,7	9,1	174,2	B
20 202	27 435	60 377	85 867	49 847	22,5	0,8	9,0	174,6	B
28 323	35 991	74 646	114 822	63 486	19,7	1,4	10,9	172,3	A
33 044	41 971	95 455	146 379	78 769	19,9	0,7	10,5	170,7	B
24 679	28 657	49 331	71 504	44 828	17,9	2,6	10,4	175,8	B
31 692	39 616	74 355	108 118	64 357	19,8	1,6	12,3	170,0	B
29 711	41 004	92 885	128 317	74 281	18,8	1,6	10,4	173,5	A
35 951	52 570	122 490	177 661	98 922	19,7	1,5	10,3	173,1	A
33 202	52 570	119 455	177 026	97 572	18,8	1,7	10,5	173,1	A
35 758	41 279	109 844	151 620	81 972	15,4	8,2	9,9	177,4	A
65 727	81 193	137 175	169 893	112 779	16,1	10,0	9,4	179,6	A
27 796	31 274	47 669	52 463	40 853	18,9	4,6	9,6	173,8	C
28 779	33 314	47 240	51 485	39 908	13,6	2,2	10,0	171,8	B
10 000	34 816	69 910	100 276	57 478	26,6	3,7	14,2	173,7	B
46 088	61 191	141 840	216 133	116 203	26,2	1,5	10,6	172,7	A
48 252	63 084	146 318	219 070	119 699	24,0	0,8	10,7	172,5	A
45 623	58 928	122 444	176 598	102 629	31,5	4,3	10,8	173,3	A

Hrubá měsíční mzda podle podskupin a kategorií zaměstnání CZ-ISCO

podskupina zaměstnání / kategorie zaměstnání CZ-ISCO	počet zaměstnanců	hrubá měsíční mzda
	tis. osob	medián Kč/měs
1349 Řídící pracovníci knihoven, muzeí, v oblasti práva a bezpečnosti a v dalších oblastech	1,6	34 405
1411 Řídící pracovníci v oblasti ubytovacích služeb	0,6	52 062
1412 Řídící pracovníci v oblasti stravovacích služeb	1,4	28 194
1420 Řídící pracovníci v maloobchodě a velkoobchodě	12,2	36 340
14201 Řídící pracovníci v maloobchodě	8,6	32 969
14202 Řídící pracovníci ve velkoobchodě	3,5	57 434
1431 Řídící pracovníci v oblasti kultury, vydavatelství, sportu a zábavy	0,9	44 269
1439 Řídící pracovníci cestovních kanceláří, nemovitostí, opravárenských, osobních aj. služeb	2,8	39 432
2111 Fyzici a astronomové	2,9	50 174
2113 Chemici (kromě chemického inženýrství)	2,8	35 201
2120 Specialisté v oblasti matematiky, statistiky a pojistné matematiky	0,7	54 837
2131 Biologové, botanici, zoologové a příbuzní specialisté	5,3	44 889
2132 Specialisté v oblasti zemědělství, lesnictví, rybářství a vodního hospodářství	3,9	36 805
2141 Specialisté v oblasti průmyslového inženýrství a v příbuzných oblastech	16,1	41 720
21413 Specialisté v oblasti logistiky	5,1	39 557
21414 Specialisté v oblasti dopravy	5,0	39 663
2142 Stavební inženýři	13,2	40 440
2143 Specialisté v oblasti průmyslové ekologie	0,5	44 288
2144 Strojní inženýři	20,0	50 696
21442 Strojní inženýři projektanti, konstruktéři	9,3	47 075
2145 Chemičtí inženýři a specialisté v přib. odorech (gumár., plastik., potrav., vodár. apod.)	4,4	50 439
2146 Důlní, hutní, slévárenští inženýři	0,6	45 110
2149 Inženýři v ostatních oborech (textilní, kožedělný, polygrafický, dřevařský apod.)	5,7	47 260
2151 Inženýři elektrotechnici a energetici	9,4	51 015
21512 Inženýři elektrotechnici a energetici projektanti, konstruktéři	3,5	43 197
2152 Inženýři elektroniky	5,1	53 622
2153 Inženýři v oblasti elektronických komunikací (včetně radiokomunikací)	1,3	52 275
2163 Průmysloví a produktoví designéři, módní návrháři	0,4	44 751
2165 Kartografové a zeměměřiči	0,5	33 829
2166 Grafici a výtvarníci v multimédiích	0,9	30 483
2211 Praktičtí lékaři	4,1	31 059
22111 Praktičtí lékaři pro dospělé	3,8	31 059
2212 Lékaři specialisté	13,3	53 280
22121 Lékaři v interních oborech	3,6	56 791
22128 Lékaři bez atestace (kromě oborů praktického lékařství)	2,4	45 809
2221 Všeobecné sestry se specializací	9,7	37 026
2222 Porodní asistentky se specializací	0,5	37 815
2250 Veterinární lékaři	1,2	21 234
2261 Zubní lékaři	3,6	32 465
2262 Farmaceuti	7,1	42 041
22622 Farmaceuti se specializací pro veřejné lékárenství	5,3	39 345
2264 Fyzioterapeuti specialisté	1,4	27 790
2265 Specialisté v oblasti dietetiky a výživy	0,3	28 235

Hrubá měsíční mzda podle podskupin a kategorií zaměstnání CZ-ISCO

diferenciace hrubé měsíční mzdy				hrubá měsíční mzda				placená doba	kvalita odhadu
1. decil	1. kvartil	3. kvartil	9. decil	průměr	z toho				
Kč/měs	Kč/měs	Kč/měs	Kč/měs	Kč/měs	odměny	příplatky	náhrady	hod/měs	
					%	%	%		
17 065	27 855	56 095	84 688	50 401	20,2	1,7	10,0	172,2	B
26 451	36 604	63 642	87 541	61 487	21,2	2,7	8,6	173,3	B
16 782	20 715	38 846	54 582	33 212	11,0	3,7	8,4	174,6	B
21 192	28 008	60 708	94 460	49 822	19,1	2,6	9,4	174,8	A
20 219	26 152	45 788	75 305	42 616	17,4	4,0	9,8	175,4	A
27 901	36 340	78 105	119 194	66 168	21,4	0,5	8,7	173,2	B
22 008	33 554	65 896	95 648	57 793	17,0	3,1	9,8	174,1	C
19 104	30 070	60 434	94 262	51 098	21,4	1,6	9,6	172,9	C
31 074	39 328	65 619	83 032	55 036	21,1	1,1	10,7	172,2	A
22 173	25 598	47 128	61 741	39 341	20,8	4,0	10,7	169,8	A
31 969	40 675	72 087	95 869	62 709	18,9	0,6	11,0	172,7	A
26 978	33 058	66 704	106 379	57 092	14,7	1,1	11,0	173,2	A
23 817	31 779	44 293	55 198	39 997	18,5	0,7	10,3	172,9	A
29 575	34 600	54 829	74 211	49 007	15,1	1,6	12,0	170,1	A
26 698	31 444	52 649	71 774	46 113	16,7	1,9	10,5	173,7	A
32 320	35 342	46 032	55 225	42 374	14,6	2,3	14,9	166,5	A
24 534	32 312	53 083	69 503	45 232	18,2	1,1	9,9	172,9	A
30 852	32 766	60 098	65 452	47 420	16,3	0,8	10,5	168,0	B
31 709	39 646	64 547	75 200	53 594	14,8	1,5	10,8	169,9	A
30 922	38 006	60 018	70 843	50 172	13,3	1,3	10,9	171,2	A
31 470	39 304	63 679	78 374	53 913	15,3	1,2	10,6	168,8	A
32 682	37 967	53 678	64 772	49 319	21,4	4,0	11,8	165,7	A
30 803	37 391	61 252	82 154	53 395	13,0	1,6	11,2	170,5	A
32 465	39 428	65 126	84 761	55 272	14,9	2,0	11,1	169,4	A
31 022	35 587	55 978	78 578	48 870	14,8	1,4	11,1	171,2	A
36 203	44 021	65 894	84 174	57 732	14,2	0,9	11,4	168,8	A
34 310	41 009	77 003	94 467	61 276	14,7	3,0	10,1	172,1	B
26 908	30 213	68 686	91 356	52 973	10,4	2,2	11,2	169,8	A
22 028	27 122	42 343	46 075	35 235	17,7	1,9	12,4	168,9	A
17 583	20 664	40 272	51 089	33 500	10,0	3,2	10,9	173,6	B
18 264	22 292	38 110	62 248	34 383	7,9	0,5	8,5	172,9	C
18 264	22 017	36 378	59 160	33 980	8,0	0,3	8,3	173,0	C
23 732	36 274	72 659	100 359	59 960	13,8	8,0	9,6	178,8	A
23 675	35 760	75 246	106 447	60 895	12,7	7,4	9,6	179,1	C
32 324	36 575	60 871	76 383	51 908	12,0	12,2	8,9	190,5	A
28 330	32 079	42 199	48 195	38 003	7,9	14,8	10,2	172,8	A
30 375	33 852	41 127	45 374	37 843	8,1	16,4	9,9	172,3	A
16 107	19 468	25 517	36 108	24 563	6,2	0,9	8,4	174,7	C
19 377	25 435	44 440	51 616	35 102	15,6	0,7	8,8	173,9	B
24 022	32 585	49 691	61 597	43 135	13,9	1,5	9,4	176,9	A
23 917	32 502	46 469	60 240	41 753	12,4	1,1	9,5	177,0	B
21 453	24 643	32 092	36 084	28 346	9,3	1,8	10,8	173,7	A
20 837	24 066	30 499	35 557	28 170	9,5	4,9	10,1	174,3	A

Hrubá měsíční mzda podle podskupin a kategorií zaměstnání CZ-ISCO

podskupina zaměstnání / kategorie zaměstnání CZ-ISCO	počet zaměstnanců	hrubá měsíční mzda
	tis. osob	medián Kč/měs
2269 Specialisté v oblasti zdravotnictví jinde neuvedení	0,1	30 552
2310 Učitelé na vysokých a vyšších odborných školách	20,9	43 530
23101 Vědečtí, výzkumní a vývojoví pracovníci na vysokých školách	3,3	38 387
23103 Docenti na vysokých školách	4,2	56 344
23104 Odborní asistenti na vysokých školách	8,9	40 778
2320 Učitelé odbor. předmětů, praktického vyučování, lektori (kr.žáků se spec.vzděl.potřeb.)	2,6	31 831
2330 Učitelé na středních školách (kr.odbor.předmětů), konzervatořích, 2.st.základních škol	2,0	36 131
2342 Učitelé v oblasti předškolní výchovy	2,1	23 927
2359 Speciální pedagogové, vychovatelé (kr.spec.vzděl.potřeb), ostatní pedagogové	1,6	30 078
2411 Specialisté v oblasti účetnictví	14,5	45 175
24111 Hlavní účetní	5,7	43 070
2412 Finanční a investiční poradci a příbuzní specialisté	7,0	45 619
24124 Bankovní makléři	3,8	41 328
2413 Finanční analytici a specialisté v peněžnictví a pojišťovnictví	12,6	48 368
2422 Specialisté v oblasti strategie a politiky organizací	10,5	49 331
24224 Specialisté podpory podnikání	4,3	43 793
2423 Specialisté v oblasti personálního řízení	4,4	45 361
2424 Specialisté v oblasti vzdělávání a rozvoje lidských zdrojů	1,2	43 946
2431 Specialisté v oblasti reklamy a marketingu, průzkumu trhu	12,2	44 182
24311 Specialisté v oblasti marketingu	9,2	45 973
2432 Specialisté pro styk s veřejností	1,2	45 109
2433 Specialisté v oblasti prodeje a nákupu produktů a služeb (kromě ICT)	16,4	52 489
24331 Specialisté v oblasti prodeje a nákupu strojů, přístrojů a zařízení (kromě ICT)	4,5	56 176
2434 Specialisté v oblasti prodeje a nákupu informačních a komunikačních technologií	4,6	59 692
2511 Systémoví analytici	10,2	58 160
2512 Vývojáři softwaru	14,2	57 311
2513 Vývojáři webu a multimédií	0,4	52 759
2514 Programátoři počítačových aplikací specialisté	16,0	52 525
2519 Specialisté v oblasti testování softwaru a příbuzní pracovníci	5,1	52 407
2521 Návrháři a správci databází	1,1	56 849
2522 Systémoví administrátoři, správci počítačových sítí	12,2	47 695
2523 Specialisté v oblasti počítačových sítí (kromě správců)	2,0	54 158
2529 Specialisté v oblasti bezpečnosti dat a příbuzní pracovníci	0,7	64 247
2611 Advokátní koncipienti a příbuzní pracovníci	3,8	23 865
26113 Advokátní koncipienti	3,2	23 307
2619 Podnikoví právníci, ostatní specialisté v oblasti práva	3,9	47 180
26195 Podnikoví právníci	3,2	50 828
2621 Specialisté archiváři, kurátoři a správci památkových objektů	0,1	33 567
2622 Specialisté v knihovnách a v příbuzných oblastech	0,5	28 289
2631 Specialisté v oblasti ekonomie	4,4	47 994
26312 Specialisté v oblasti podnikové ekonomie	4,2	48 431
2632 Sociologové, antropologové a specialisté v příbuzných oborech	0,3	34 807
2633 Filozofové, historici a politologové	0,4	35 954

Hrubá měsíční mzda podle podskupin a kategorií zaměstnání CZ-ISCO

diferenciace hrubé měsíční mzdy				hrubá měsíční mzda				placená doba	kvalita odhadu
1. decil	1. kvartil	3. kvartil	9. decil	průměr	z toho				
Kč/měs	Kč/měs	Kč/měs	Kč/měs		Kč/měs	odměny	příplatky	náhrady	hod/měs
					%	%	%		
24 748	26 519	39 822	45 239	35 688	14,2	2,9	10,5	173,8	A
28 350	34 097	60 198	84 418	52 140	33,1	3,0	14,5	173,9	A
25 442	30 111	49 583	66 019	43 129	22,4	1,4	12,0	174,0	A
35 876	43 089	76 781	103 760	64 948	36,6	3,6	14,9	173,9	A
28 748	33 431	52 380	67 790	45 647	33,3	2,7	14,8	174,0	A
14 356	22 916	43 242	59 003	36 152	14,5	1,7	12,9	171,8	C
26 788	31 139	49 114	83 620	44 852	9,1	2,6	16,7	173,5	B
19 869	21 103	26 318	28 652	24 404	6,1	0,1	12,4	173,8	A
13 113	21 743	39 801	53 460	32 457	23,9	0,8	12,2	172,9	B
26 553	33 551	62 157	87 754	53 899	15,8	0,6	10,3	171,1	A
26 008	31 640	57 237	78 347	49 101	17,9	0,7	10,2	171,8	A
28 278	35 160	68 454	113 758	62 479	23,5	0,8	10,3	173,7	A
28 215	33 935	52 808	83 580	53 993	24,2	0,8	10,0	173,9	(A)
28 946	36 840	69 750	96 280	59 270	17,8	0,8	10,9	172,4	A
26 570	35 579	72 276	100 642	60 805	18,2	0,8	10,0	172,2	A
22 307	33 901	66 850	99 256	57 339	16,1	0,8	9,4	172,9	B
30 677	35 902	59 888	83 301	53 697	15,1	1,0	10,5	171,3	A
28 599	34 805	58 318	81 677	52 227	15,9	0,8	10,8	171,6	A
26 715	33 411	61 665	91 559	54 923	16,2	0,6	9,9	172,1	A
26 762	34 299	62 888	93 467	56 637	16,7	0,6	9,9	172,0	A
30 261	36 114	63 682	91 909	55 826	17,8	0,8	10,5	171,6	C
30 308	38 226	75 827	104 269	61 828	22,9	0,6	9,9	172,1	A
34 884	41 215	78 280	108 382	65 699	29,9	0,9	9,7	172,2	A
33 858	43 261	87 196	138 283	77 936	24,1	1,2	10,2	173,8	A
33 528	41 448	79 879	110 242	67 542	14,6	1,9	10,1	172,2	A
32 117	41 516	79 619	107 960	65 471	13,2	1,0	10,2	173,7	A
34 202	34 911	76 188	96 789	58 945	10,0	1,2	10,5	174,1	C
31 908	40 446	69 747	94 755	59 424	14,0	1,8	10,2	173,4	A
28 869	38 457	71 165	105 200	63 065	18,0	1,4	10,1	172,9	A
32 999	41 924	79 047	108 162	64 956	14,6	3,3	9,5	173,7	A
29 615	36 135	65 253	84 931	54 190	12,4	4,0	10,2	174,8	A
31 713	41 505	74 266	97 440	61 557	14,5	3,6	9,3	173,4	A
39 336	49 174	84 208	112 108	72 899	13,8	2,3	10,1	172,0	A
12 408	17 630	36 488	51 383	28 615	8,5	0,1	8,3	174,2	C
12 408	17 630	33 192	45 855	26 681	4,2	0,1	8,6	174,5	C
21 586	30 180	70 939	103 652	58 616	17,6	0,5	11,1	170,9	B
21 590	36 354	73 874	108 856	62 290	16,9	0,6	11,2	171,0	A
23 755	28 744	41 616	48 125	36 003	14,7	1,1	10,2	171,2	A
22 733	25 410	33 951	41 922	31 182	19,2	2,8	10,2	174,0	A
25 506	33 660	67 234	82 324	54 774	18,8	0,7	10,2	170,0	A
25 523	34 482	67 380	82 324	55 101	18,9	0,7	10,3	169,7	A
22 883	27 111	46 736	59 918	39 079	15,6	0,9	10,1	176,7	A
26 518	30 624	44 615	53 764	38 736	11,3	1,7	9,3	174,1	A

Hrubá měsíční mzda podle podskupin a kategorií zaměstnání CZ-ISCO

podskupina zaměstnání / kategorie zaměstnání CZ-ISCO	počet zaměstnanců	hrubá měsíční mzda
	tis. osob	medián Kč/měs
2634 Psychologové	0,2	38 286
2635 Specialisté v oblasti sociální práce	2,0	30 066
2636 Specialisté v církevní oblasti a v příbuzných oblastech	2,0	21 369
2642 Redaktoři, novináři a příbuzní pracovníci	4,7	33 266
2643 Překladaatelé, tlumočníci a jazykovědci	0,5	33 371
2651 Výtvarní umělci	0,1	35 670
2652 Hudebníci, zpěváci a skladatelé	0,5	26 596
2654 Režiséři, dramaturgové, produkční a příbuzní specialisté	2,0	28 032
2656 Moderátoři v rozhlasu, televizi a ostatní moderátoři	0,1	42 719
3111 Technici v chemických a fyzikálních vědách (kromě chemického inženýrství)	4,5	32 525
3112 Stavební technici	26,2	33 555
31122 Stavební technici projektanti, konstruktéři	6,0	33 384
31124 Stavební technici přípravy a realizace investic, inženýringu	4,4	39 188
31126 Stavební technici provozní	7,8	33 885
3113 Elektrotechnici a technici energetici	22,0	39 439
31132 Elektrotechnici a technici energetici projektanti, konstruktéři	4,1	38 697
31136 Elektrotechnici a technici energetici přístrojů, strojů a zařízení	5,9	39 627
3114 Technici elektronici	9,4	36 760
31146 Technici elektronici přístrojů, strojů a zařízení	4,5	36 943
3115 Strojírenští technici	50,3	36 305
31152 Strojírenští technici projektanti, konstruktéři	8,2	38 324
31153 Strojírenští technici technologové, normovači	8,2	36 997
31155 Strojírenští technici kontroly kvality, laboranti	11,4	35 091
31156 Strojírenští technici přístrojů, strojů a zařízení	9,1	35 902
31158 Revizní technici ve strojírenství, technici STK	3,5	33 331
3116 Technici v chemickém inženýrství a příb.oborech (gumár.,plastik.,potrav.,vodár.apod.)	11,6	32 686
31165 Chemičtí technici kontroly kvality, laboranti a pracovníci v příbuzných oborech	5,2	30 439
3117 Důlní, hutní, slévárenští technici	2,4	41 661
3118 Technici kartografové, zeměměřiči a pracovníci v příbuzných oborech	2,6	27 834
3119 Technici v ostatních oborech (textilní, kožedělný, polygrafický, dřevařský apod.)	17,1	34 296
31195 Technici kontroly kvality, laboranti v ostatních průmyslových oborech	3,7	31 220
3121 Mistři a příbuzní pracovníci v oblasti těžby, hutní výroby a slévárenství	2,1	44 406
3122 Mistři a příbuzní pracovníci ve výrobě (kromě hutní výroby a slévárenství)	53,4	37 833
31221 Mistři a příbuzní pracovníci v elektrotechnice a energetice	6,4	36 812
31223 Mistři a příbuzní pracovníci ve strojírenství	22,1	40 070
31224 Mistři a příbuzní pracovníci v chemii, farmacii a potravinářství	4,3	39 125
31225 Mistři a příbuzní pracovníci v dřevařství, papírenství a polygrafii	3,3	30 465
31228 Mistři a příbuzní pracovníci v gumárenství a plastikářství	5,0	35 044
3123 Mistři a příbuzní pracovníci ve stavebnictví	10,1	33 464
3133 Operátoři velinů pro chemickou výrobu (kromě zpracování ropy a zemního plynu)	1,1	34 662
3141 Technici a laboranti v biologických a příbuzných oborech (kromě zdravotnických)	3,5	28 361
3142 Technici v oblasti zemědělství, rybářství a vodohospodářství	8,6	31 262
3143 Technici v oblasti lesnictví a myslivosti	1,5	30 623

Hrubá měsíční mzda podle podskupin a kategorií zaměstnání CZ-ISCO

diferenciace hrubé měsíční mzdy				hrubá měsíční mzda				placená doba	kvalita odhadu
1. decil	1. kvartil	3. kvartil	9. decil	průměr	z toho				
Kč/měs	Kč/měs	Kč/měs	Kč/měs		Kč/měs	odměny %	příplatky %	náhrady %	hod/měs
27 706	30 742	55 009	68 061	43 733	9,7	1,9	10,9	171,8	B
22 090	25 959	33 901	36 763	30 226	12,1	1,4	10,7	172,9	A
16 110	18 514	26 690	33 928	23 500	14,5	4,6	10,3	173,9	A
19 360	26 474	42 502	56 794	37 160	9,5	4,3	9,9	173,0	A
20 973	25 965	42 175	61 660	37 588	9,3	1,3	8,8	172,8	A
25 114	30 207	39 559	48 765	35 884	6,6	5,4	11,9	171,3	A
18 881	23 194	30 782	33 513	26 769	13,4	0,8	9,1	174,1	A
14 833	21 838	36 622	48 660	31 665	4,8	2,3	9,3	180,4	C
31 567	34 456	56 772	78 930	50 335	7,6	7,5	10,5	173,3	(A)
22 529	27 277	43 707	56 364	37 629	21,3	1,6	9,7	171,4	B
18 597	26 273	42 520	53 293	35 789	18,8	1,3	9,4	173,6	A
20 774	26 877	40 020	49 119	34 406	17,5	1,0	9,0	174,6	B
26 608	31 714	46 183	55 182	40 557	17,0	0,9	10,2	172,1	A
19 594	25 949	43 019	55 751	36 174	18,6	1,5	9,5	174,3	B
25 660	31 640	51 454	63 211	43 409	18,0	3,2	10,9	170,6	A
18 990	29 664	50 404	66 113	41 636	22,5	0,5	11,0	170,8	B
25 918	31 882	50 178	60 610	42 521	17,9	5,2	10,5	170,8	A
20 932	28 829	46 701	61 261	39 859	15,3	2,8	10,3	173,1	A
21 535	30 035	50 171	66 597	41 938	17,9	3,9	10,0	173,6	A
23 904	29 536	46 282	58 070	39 357	18,4	2,4	11,0	172,3	A
25 991	30 843	48 376	57 641	40 843	15,0	1,4	11,2	172,5	A
26 118	30 870	44 916	54 842	39 549	15,4	2,1	11,2	170,4	A
24 782	28 997	46 464	60 297	39 351	16,7	3,7	11,4	171,0	A
19 916	28 490	47 066	58 792	38 736	23,6	2,7	10,2	174,9	A
24 740	27 221	38 607	42 187	34 401	28,0	0,7	11,1	175,3	B
21 645	25 886	40 840	50 033	34 779	15,7	3,2	10,7	170,6	A
22 007	24 858	37 754	46 843	32 858	15,7	3,7	11,0	170,5	A
28 654	34 689	48 466	58 094	42 846	21,3	7,1	12,3	167,0	A
18 806	23 158	33 764	41 319	29 789	19,5	0,3	9,9	173,4	B
21 789	27 504	43 251	56 795	37 619	16,6	2,3	10,8	171,3	A
20 558	25 134	38 649	50 542	34 434	13,4	3,8	11,7	171,1	A
32 788	38 289	51 483	59 070	46 251	20,5	9,9	11,7	170,5	A
23 719	30 299	46 933	57 850	39 797	17,4	5,2	10,7	173,4	A
25 330	31 645	46 803	57 150	39 611	14,6	6,8	11,4	172,0	A
26 732	32 756	49 447	61 089	42 091	18,3	4,7	10,6	174,3	A
23 476	31 650	46 016	59 074	40 307	15,8	6,0	10,3	171,2	A
12 498	20 594	40 414	51 342	32 319	18,5	3,6	9,8	172,1	B
23 584	26 974	44 986	54 513	37 735	19,5	5,6	10,9	173,7	A
17 597	22 685	41 143	53 260	33 859	16,6	1,8	9,2	176,2	B
27 520	31 008	38 831	42 054	35 019	11,3	14,8	11,1	171,7	A
18 516	22 956	36 590	50 503	32 839	19,9	1,2	10,4	172,5	A
21 186	26 471	37 511	45 743	32 895	18,9	1,6	9,4	175,2	A
17 560	23 715	38 902	45 529	32 083	25,5	1,1	9,5	172,6	B

Hrubá měsíční mzda podle podskupin a kategorií zaměstnání CZ-ISCO

podskupina zaměstnání / kategorie zaměstnání CZ-ISCO	počet zaměstnanců	hrubá měsíční mzda
	tis. osob	medián Kč/měs
3154 Řídicí letového provozu	0,4	194 626
3211 Technici a asistenti pro obsluhu lékařských zařízení	1,3	34 194
3212 Odborní laboranti a laboratorní asistenti v oblasti zdravotnictví	3,8	30 886
32121 Zdravotní laboranti	3,3	31 551
3213 Farmaceutičtí asistenti	5,6	27 518
3221 Všeobecné sestry bez specializace	35,8	26 286
32211 Všeobecné sestry bez specializace (kromě dětských sester)	35,2	26 121
3222 Porodní asistentky bez specializace	1,5	34 871
3255 Odborní pracovníci v oblasti rehabilitace	2,8	27 321
3256 Praktické sestry	2,4	28 337
3258 Zdravotničtí záchranáři	0,3	36 521
3259 Nutriční asistenti,ergoterapeuti bez specializace,ost.odborní zdravotničtí pracovníci	0,2	28 046
3311 Zprostředkovatelé finančních transakcí a finanční makléři	1,2	33 021
3312 Odborní pracovníci v oblasti peněžnictví	10,6	37 314
33121 Odborní poradci v peněžnictví	5,7	40 747
3313 Odborní pracovníci v oblasti účetnictví, ekonomiky a personalistiky	66,0	32 549
33131 Odborní účetní všeobecní	25,4	30 885
33132 Odborní účetní mzdoví	6,8	33 592
33133 Odborní účetní finanční a investiční	6,0	35 313
33135 Odborní fakturanti	3,1	27 735
33137 Odborní pracovníci kalkulací, cen, nákladů a rozpočtů	4,9	35 169
33138 Odborní pracovníci v oblasti personalistiky, ekonomové práce	4,5	36 702
3314 Odborní pracovníci v oblasti matematiky, statistiky a pojistné matematiky	0,3	40 309
3315 Odhadci, zbožíznalci a likvidátoři	1,4	34 409
3321 Odborní pracovníci v oblasti pojišťovnictví	6,9	34 883
3322 Obchodní zástupci	63,7	34 471
3323 Nákupčí	17,2	33 981
3331 Odbytoví a přepravní agenti, celní deklaranti	8,4	34 847
33311 Odbytoví agenti	5,5	36 941
3332 Organizátoři konferencí a událostí	0,3	36 697
3333 Odborní pracovníci pracovních agentur	0,5	34 385
3334 Realitní makléři	2,0	28 351
3339 Obchodní,reklamační referenti,pracovníci propagace,reklamy,ostatní zprostředkovatelé	42,4	29 504
33391 Pracovníci v oblasti marketingu, propagace a reklamy	7,8	27 305
33392 Obchodní referenti	32,6	29 966
3341 Vedoucí v oblasti administrativních agend	11,3	37 736
33417 Vedoucí úředníků v logistice	5,8	36 739
3342 Odborní administrativní pracovníci v právní oblasti	2,7	23 780
3343 Odborní pracovníci v administrativě a správě organizace	47,3	31 917
33431 Odborní asistenti v administrativě	20,9	31 430
33432 Odborní pracovníci hospodářské správy	8,2	28 966
33433 Odborní pracovníci organizace a řízení	7,8	32 840
3344 Odborní administrativní pracovníci v oblasti zdravotnictví	1,0	26 510

Hrubá měsíční mzda podle podskupin a kategorií zaměstnání CZ-ISCO

diferenciace hrubé měsíční mzdy				hrubá měsíční mzda				placená doba	kvalita odhadu
1. decil	1. kvartil	3. kvartil	9. decil	průměr	z toho				
Kč/měs	Kč/měs	Kč/měs	Kč/měs	Kč/měs	odměny	příplatky	náhrady	hod/měs	
					%	%	%		
18 854	69 333	298 074	361 024	187 942	25,5	18,8	16,5	165,0	(A)
23 610	27 985	42 210	51 400	36 008	10,5	11,0	11,0	179,1	A
22 948	26 802	36 866	43 009	32 402	9,2	7,5	11,3	177,9	A
23 502	27 283	37 483	43 706	33 161	7,9	8,3	11,2	178,4	A
19 847	22 885	31 952	38 148	28 260	15,2	1,4	9,4	175,3	A
18 389	21 753	33 373	39 240	27 825	7,5	7,9	9,7	171,5	A
18 389	21 549	33 076	39 007	27 682	7,6	7,7	9,7	171,5	A
25 453	30 185	38 154	40 627	34 239	6,2	15,3	9,7	169,8	A
18 829	24 486	30 163	33 525	26 976	12,8	1,8	9,9	172,3	A
22 471	25 168	31 380	34 554	28 448	8,8	15,0	9,6	171,2	A
28 733	32 984	40 050	44 020	36 571	8,0	20,1	9,3	171,6	A
21 705	24 615	31 620	39 779	29 587	9,3	6,5	11,0	172,9	A
22 381	25 651	46 997	74 216	43 456	17,6	0,7	10,8	173,5	A
25 393	29 939	48 954	64 162	42 992	19,6	0,9	11,0	171,8	A
26 941	32 584	53 410	69 031	45 867	19,7	0,5	11,1	172,1	A
21 128	25 986	41 444	51 960	36 089	16,0	0,9	10,2	172,0	A
21 370	25 262	38 989	46 772	33 428	16,9	0,9	9,9	172,7	A
21 983	26 778	40 646	48 818	35 123	15,8	1,1	11,0	172,3	A
24 634	28 653	45 092	60 293	40 990	14,4	0,9	10,9	170,2	A
20 763	24 190	35 125	43 520	31 033	17,6	0,8	10,9	172,9	A
21 660	27 585	44 295	56 724	38 476	16,4	1,2	10,9	171,2	A
22 292	28 111	45 978	57 296	40 461	13,9	1,0	10,4	171,8	A
22 955	31 391	51 315	66 235	43 612	13,3	1,3	11,1	170,5	A
12 303	28 108	41 589	54 292	35 513	18,1	0,3	11,0	170,8	A
22 912	28 720	43 473	58 988	39 562	20,0	1,0	11,2	171,3	A
15 431	24 240	49 575	68 216	40 421	26,0	0,6	9,2	172,7	A
22 369	27 548	42 511	56 151	37 677	17,1	0,9	10,7	171,5	A
23 457	28 568	43 447	55 185	39 308	16,9	1,7	10,1	172,7	A
23 070	29 756	46 205	60 642	41 970	18,1	1,3	10,0	173,3	A
29 897	32 342	40 022	51 996	38 873	18,0	0,2	9,9	173,5	A
17 814	23 506	43 797	49 454	34 286	21,7	2,1	8,1	173,9	C
14 654	22 017	40 496	64 113	40 395	19,6	0,5	8,1	172,1	B
17 788	23 521	37 807	49 130	32 849	19,4	0,9	9,8	171,8	A
16 822	21 677	34 601	46 510	30 458	11,9	0,9	9,0	171,8	A
18 029	23 799	38 765	50 283	33 385	21,1	0,8	10,0	171,7	A
25 159	30 259	49 590	71 116	45 123	18,7	1,8	10,5	172,6	A
24 841	29 958	47 629	62 597	42 086	17,7	2,3	10,3	174,0	A
15 921	20 011	34 906	43 765	29 293	13,0	0,9	9,1	172,6	B
20 324	25 474	40 511	51 966	35 399	16,2	1,3	10,0	171,8	A
20 108	25 070	38 465	48 152	34 014	16,3	1,0	10,0	172,2	A
16 005	22 574	39 253	48 772	32 176	15,0	1,1	9,9	170,5	A
19 445	25 698	43 338	56 296	37 989	15,1	1,1	9,3	172,1	B
18 151	21 322	36 135	44 436	31 632	11,0	2,4	10,7	174,3	B

Hrubá měsíční mzda podle podskupin a kategorií zaměstnání CZ-ISCO

podskupina zaměstnání / kategorie zaměstnání CZ-ISCO	počet zaměstnanců	hrubá měsíční mzda
	tis. osob	medián Kč/měs
3411 Odborní pracovníci v právní oblasti, bezpečnosti a v příbuzných oborech	0,6	34 469
3412 Odborní pracovníci v oblasti sociální práce	5,1	27 887
3413 Odborní pracovníci v církevní oblasti a v příbuzných oborech	0,7	20 452
3432 Aranžéři a příbuzní pracovníci	4,9	25 025
34324 Návrháři (grafici) reklamní, komerční, propagační	3,8	23 881
3434 Šéfkuchaři a šéfcukráři	1,7	28 241
3435 Ostatní odborní pracovníci v oblasti umění a kultury	0,2	31 229
3511 Technici provozu ICT, technici programátoři	14,0	39 477
3512 Technici uživatelské podpory informačních a komunikačních technologií	8,8	39 648
3513 Technici počítačových sítí a systémů	8,0	38 986
3514 Správci webu	0,6	35 591
3521 Technici v oblasti vysílání a audiovizuálních záznamů	1,6	35 248
4110 Všeobecní administrativní pracovníci	70,8	21 989
4120 Sekretáři (všeobecní)	16,6	26 222
4132 Pracovníci pro zadávání dat	4,5	26 089
41321 Operátoři počítačů pro vkládání dat	2,7	26 387
4211 Pokladníci ve finančních institucích, na poštách a pracovníci v příbuzných oborech	10,7	24 998
42111 Pokladníci ve finančních institucích	1,3	27 453
4212 Bookmakeři, krupiéři a pracovníci v příbuzných oborech	4,1	22 570
42122 Úředníci sázkových kanceláří	1,5	20 409
4214 Inkasisté pohledávek a příbuzní pracovníci	0,9	33 275
4222 Pracovníci v zákaznických kontaktních centrech	17,5	27 894
4223 Operátoři telefonních panelů	1,3	24 729
4224 Recepční v hotelích a dalších ubytovacích zařízeních	5,3	21 473
4225 Pracovníci v informačních kancelářích	1,4	22 306
4226 Recepční (kromě recepčních v hotelích a dalších ubytovacích zařízeních)	7,4	21 730
4311 Úředníci v oblasti účetnictví	35,9	25 190
43111 Účetní všeobecní	21,7	24 984
43112 Účetní finanční a investiční	2,1	31 751
43113 Účetní materiáloví	1,6	24 135
43115 Fakturanti	7,9	24 592
4312 Úředníci v oblasti statistiky, finančnictví a pojišťovnictví	3,5	33 260
4313 Mzdoví účetní	2,8	30 355
4321 Úředníci ve skladech	26,6	26 992
4322 Úředníci ve výrobě	8,2	31 110
4323 Pracovníci v dopravě a přepravě	29,6	34 323
43231 Mistři v dopravě	3,7	36 562
43232 Dopravní dispečeři	11,1	31 809
43233 Provozní technici v dopravě	2,3	31 942
43234 Operátoři dopravy a přepravy, vozoví disponenti	4,5	30 901
43235 Výpravčí	4,0	38 932
43236 Dozorčí přepravy a depa	1,0	41 418
4411 Knihovníci	0,6	26 185

Hrubá měsíční mzda podle podskupin a kategorií zaměstnání CZ-ISCO

diferenciace hrubé měsíční mzdy				hrubá měsíční mzda				placená doba	kvalita odhadu
1. decil	1. kvartil	3. kvartil	9. decil	průměr	z toho				
Kč/měs	Kč/měs	Kč/měs	Kč/měs		Kč/měs	odměny	příplatky	náhrady	hod/měs
					%	%	%		
16 301	26 069	47 821	68 503	40 271	12,3	0,7	10,1	172,4	A
22 546	25 045	32 618	36 545	28 881	12,9	1,2	9,6	172,9	A
16 032	18 456	25 980	33 214	22 756	13,3	5,1	9,9	173,8	A
13 846	16 736	32 944	42 087	26 854	17,0	1,1	8,7	172,4	B
13 846	15 049	30 513	39 041	25 193	12,3	0,6	8,8	172,5	C
14 923	19 703	36 737	47 712	30 552	16,8	4,0	8,9	175,9	B
22 077	28 240	37 424	44 295	32 494	7,4	6,4	11,7	173,8	A
21 898	29 536	51 976	71 287	44 196	15,1	2,5	9,5	174,0	A
25 417	30 855	52 905	74 311	47 648	12,3	3,6	10,2	173,4	A
20 464	27 428	50 362	64 879	41 453	13,7	3,2	9,2	172,9	B
24 396	29 793	47 550	56 392	39 464	11,5	4,5	9,9	176,9	C
21 895	28 812	40 791	48 024	36 105	5,3	10,0	11,7	172,6	A
13 103	16 042	28 623	37 048	24 344	12,9	0,7	9,4	172,5	A
15 741	20 916	33 489	42 200	28 489	15,2	0,9	9,9	172,0	A
17 840	21 599	32 760	41 182	28 669	15,1	1,8	11,9	172,4	A
19 236	22 734	32 027	40 002	28 797	16,2	1,9	12,6	174,0	A
21 884	23 297	27 276	30 076	25 661	17,9	2,1	9,9	166,3	(A)
23 782	25 083	30 856	34 909	28 698	11,5	2,0	11,2	174,0	A
16 190	18 791	28 495	39 175	25 548	24,6	5,0	9,0	170,2	A
16 609	18 275	22 834	26 490	21 350	29,0	0,9	10,1	168,5	A
24 210	28 067	44 327	62 828	39 014	28,3	0,3	10,8	172,2	A
18 142	22 511	34 781	42 215	29 864	16,7	2,1	10,7	173,9	A
16 542	20 878	30 306	37 409	26 636	16,7	4,1	10,8	168,7	A
14 543	16 744	26 137	29 858	22 190	11,3	7,1	8,3	172,9	A
16 394	21 000	25 085	31 922	23 813	6,2	5,2	10,8	174,0	A
15 153	17 487	25 931	31 686	22 678	9,7	3,0	9,2	173,7	A
15 602	20 034	31 147	40 168	27 202	13,8	0,8	9,6	172,6	A
14 854	19 347	30 995	40 320	26 762	13,0	0,6	9,4	172,8	A
20 123	25 016	37 410	48 086	33 434	14,6	1,1	10,4	172,3	A
18 821	21 516	28 126	33 957	25 450	17,0	0,9	11,1	172,9	A
15 257	19 699	29 343	36 277	25 218	15,1	0,8	9,4	172,3	A
18 007	24 544	42 466	59 915	37 401	13,4	1,3	10,2	172,8	A
20 304	24 161	35 343	43 351	30 939	15,2	0,6	10,6	172,7	A
18 504	22 551	32 824	39 756	28 582	17,0	3,2	10,4	172,9	A
21 270	25 254	37 937	46 293	32 846	14,6	2,4	11,4	171,0	A
19 272	26 919	40 463	46 197	33 936	14,2	7,4	10,2	172,8	A
15 904	25 200	43 299	48 675	34 534	13,6	7,6	11,4	173,0	A
16 453	24 839	39 552	45 844	32 067	18,4	3,4	8,9	173,7	A
19 700	26 567	39 897	45 424	33 433	14,8	4,5	10,3	171,6	A
19 709	25 240	35 980	42 531	31 328	12,0	6,5	10,3	171,8	A
34 629	36 582	41 707	44 849	39 410	7,8	17,7	11,2	171,0	(A)
36 234	38 188	47 265	54 169	43 360	9,0	16,0	12,3	180,8	(A)
20 874	22 564	29 940	35 381	27 225	19,5	0,8	11,5	173,9	A

Hrubá měsíční mzda podle podskupin a kategorií zaměstnání CZ-ISCO

podskupina zaměstnání / kategorie zaměstnání CZ-ISCO	počet zaměstnanců	hrubá měsíční mzda
	tis. osob	medián Kč/měs
4412 Pracovníci poštovního provozu (kromě úředníků na přepážkách)	13,2	21 328
44121 Pracovníci vnitřní poštovní služby	2,1	21 659
44123 Pracovníci poštovní přepravy	1,2	26 131
44125 Doručovatelé listovních poštovních zásilek	3,7	19 847
44126 Motorizovaní doručovatelé poštovních zásilek	5,6	21 076
4415 Pracovníci evidence dat a archivů	0,7	27 953
4416 Personální referenti	3,9	31 870
5111 Stevardi a jiní obslužní pracovníci v dopravě	1,5	31 697
5112 Průvodčí a příbuzní pracovníci v osobní dopravě	3,0	34 935
5120 Kuchaři (kromě šéfkuchařů), pomocní kuchaři	32,6	17 698
51201 Kuchaři (kromě šéfkuchařů)	24,8	18 488
51203 Pomocní kuchaři	7,5	15 058
5131 Čišníci a servírky	30,0	16 024
5132 Barmani a příbuzní pracovníci	4,0	17 539
5142 Kosmetičky a pracovníci v příbuzných oborech	2,5	17 938
5151 Vedoucí provozu stravovacích, ubytovacích a dalších zařízení	14,3	22 198
51512 Vedoucí provozu v ubytování, stravování, pohostinství (kr. školních jídelen, menz)	9,1	20 104
5153 Správci objektů	7,2	23 493
5164 Chovatelé a ošetřovatelé zvířat v zařízeních určených pro chov a příbuzní pracovníci	0,2	25 202
5169 Pracovníci v oblasti osobních služeb jinde neuvedení	1,3	16 918
5222 Vedoucí pracovních týmů v prodejnách	21,5	28 551
5223 Prodavači v prodejnách	135,1	21 147
52231 Prodavači smíšeného zboží	20,4	21 906
52232 Prodavači potravinářského zboží	45,1	19 129
52233 Prodavači drobného zboží, klenotů, nábytku a bytových doplňků	4,8	24 501
52234 Prodavači drogistického zboží, kosmetiky	6,0	20 438
52235 Prodavači textilu, obuvi a kožené galanterie	14,1	22 413
52236 Prodavači elektrotechniky, elektroniky a domácích potřeb	9,3	25 388
52237 Prodavači stavebnin a příbuzného materiálu	4,3	26 845
5230 Pokladníci a prodavači vstupenek a jízdenek	14,5	22 246
52303 Pokladníci v prodejnách	8,2	20 544
52305 Pokladníci a prodavači jízdenek v osobní dopravě	2,1	26 893
5242 Předváděči zboží	0,1	29 252
5244 Prodejci po telefonu	0,9	30 725
5245 Obsluha čerpacích stanic a mycích linek dopravních prostředků	13,1	20 885
5246 Obsluha v zařízeních rychlého občerstvení	1,9	20 787
5312 Asistenti pedagogů	1,6	22 129
5321 Ošetřovatelé a pracovníci v sociálních službách v oblasti pobytové péče	8,4	23 681
53212 Pracovníci přímé obslužné péče v oblasti pobytové péče	5,9	23 888
5322 Ošetřovatelé a prac. sociálních služeb v obl. ambulantních, terénních služeb, domácí péče	6,4	23 314
53222 Pracovníci přímé obslužné péče ambulantních, terénních služeb, pečovatelé dom. péče	4,1	22 665
5329 Pracovníci osobní péče ve zdravotní a sociální oblasti jinde neuvedení	9,8	21 055
53295 Sanitáři	8,0	20 740

Hrubá měsíční mzda podle podskupin a kategorií zaměstnání CZ-ISCO

diferenciace hrubé měsíční mzdy				hrubá měsíční mzda				placená doba	kvalita odhadu
1. decil	1. kvartil	3. kvartil	9. decil	průměr	z toho				
Kč/měs	Kč/měs	Kč/měs	Kč/měs		Kč/měs	odměny %	příplatky %	náhrady %	hod/měs
18 773	19 719	24 124	27 882	22 478	14,5	2,6	10,2	166,2	(A)
18 799	20 101	24 548	29 980	23 200	12,6	4,0	10,2	165,3	(A)
22 107	23 797	28 760	31 662	26 618	9,8	8,4	10,1	163,2	(A)
18 274	18 949	22 175	24 170	20 537	14,9	0,6	10,2	164,9	(A)
19 070	19 940	23 594	27 514	22 396	16,5	1,2	10,3	168,7	(A)
20 014	23 479	33 411	39 870	29 578	17,1	1,0	11,2	169,3	A
20 285	25 172	39 618	50 919	34 754	14,2	1,1	10,7	171,8	A
23 577	28 463	41 091	47 794	34 604	9,5	16,7	8,4	169,1	A
30 846	33 028	37 516	40 955	35 358	11,9	19,9	12,7	168,5	(A)
13 409	14 688	23 176	29 095	19 641	8,2	4,4	8,3	174,1	A
13 520	14 847	25 066	30 300	20 528	8,7	4,8	8,1	174,3	A
12 294	14 087	19 234	22 004	16 630	6,6	2,8	9,0	173,5	B
12 667	14 257	19 404	24 315	17 449	7,0	3,2	7,8	172,6	A
13 406	14 061	23 172	27 217	19 422	10,8	5,6	7,6	167,6	B
12 200	14 661	22 087	28 037	18 954	9,8	2,4	8,3	175,9	C
13 298	16 206	29 699	38 622	25 142	10,6	2,2	8,2	173,3	A
12 399	14 831	26 858	36 364	22 953	8,8	2,3	7,8	172,3	B
12 870	15 394	31 598	37 052	24 985	11,7	1,3	10,4	173,6	B
19 989	22 205	27 513	31 570	25 426	17,9	4,8	12,1	181,2	A
13 355	14 538	20 760	25 881	18 949	8,9	3,0	9,9	171,8	B
18 845	22 317	37 936	49 337	32 226	17,0	3,8	9,3	176,1	A
14 661	17 046	26 391	32 981	22 926	13,4	4,1	9,1	174,3	A
16 055	19 122	25 507	28 111	22 430	7,7	5,5	9,7	170,4	A
14 661	16 414	23 931	31 765	21 018	7,4	5,0	9,2	175,9	A
12 925	15 136	29 009	34 321	24 218	16,4	3,7	7,9	174,8	B
14 528	16 829	26 511	29 972	21 689	13,0	6,0	9,1	173,2	A
15 539	18 773	25 767	30 859	23 306	9,3	4,6	8,8	173,7	A
16 265	21 171	32 005	38 360	27 137	25,8	2,7	9,5	173,8	A
16 558	21 982	30 475	33 829	26 517	28,9	0,8	9,3	176,4	B
16 320	19 239	26 685	30 479	23 102	11,6	6,3	9,9	172,3	A
15 477	18 246	23 841	28 423	21 348	10,6	4,5	9,2	173,0	A
23 316	24 773	29 507	32 333	27 263	8,0	11,7	13,3	168,0	(A)
22 245	24 247	34 071	38 959	30 060	39,0	0,2	12,3	174,2	(A)
18 581	24 210	40 101	48 180	32 873	21,8	2,5	10,8	173,0	A
15 137	18 454	23 688	26 613	21 254	18,0	5,1	7,7	176,4	A
14 799	18 671	24 319	28 883	21 874	8,9	5,8	7,0	173,3	A
18 182	19 739	27 777	31 038	23 857	9,7	0,2	16,5	173,3	B
18 896	20 924	26 808	29 558	24 138	12,0	10,0	9,8	171,3	A
19 124	21 260	27 144	30 094	24 404	12,8	9,4	9,8	171,2	A
17 749	20 417	26 401	29 757	23 533	13,9	3,3	10,2	174,4	A
17 825	20 397	25 544	29 223	23 237	14,8	3,2	10,2	172,8	A
16 827	18 828	24 215	27 119	21 877	9,2	9,4	9,8	173,2	A
16 852	18 581	23 704	26 901	21 604	9,1	11,3	10,0	173,1	A

Hrubá měsíční mzda podle podskupin a kategorií zaměstnání CZ-ISCO

podskupina zaměstnání / kategorie zaměstnání CZ-ISCO	počet zaměstnanců	hrubá měsíční mzda
	tis. osob	medián Kč/měs
5411 Hasiči podnikových sborů	2,6	36 311
54114 Hasiči podnikových sborů	2,6	36 362
5414 Pracovníci ostražky a bezpečnostních agentur	45,8	15 693
54141 Vrátní	10,3	15 919
54142 Pracovníci ostražky, strážní	32,8	15 532
6113 Zahradníci a pěstitelé v zahradnických školkách	5,5	16 670
6121 Chovatelé hospodářských zvířat (kromě drůbeže)	14,2	25 158
61213 Chovatelé a ošetřovatelé skotu, koz a ovcí	11,2	25 653
6210 Kvalifikovaní pracovníci v lesnictví a příbuzných oblastech	1,8	23 222
62101 Kvalifikovaní pracovníci pro pěstění a ošetřování lesa	1,1	21 924
7112 Zedníci, kamnáři, dlaždičci a montéři suchých staveb	16,5	22 568
71121 Zedníci (kromě zedníků ohnivzdorného zdiva)	13,4	24 157
7114 Betonáři, železobetonáři a příbuzní pracovníci	0,8	30 322
7115 Tesaři a stavební truhláři	5,9	24 609
71151 Tesaři	3,7	25 906
7119 Ostatní řemeslníci a kvalifikovaní pracovníci hlavní stavební výroby	18,5	25 767
71194 Stavební montéři (kromě montérů suchých staveb)	4,7	24 473
71195 Kvalifikovaní stavební dělníci hlavní stavební výroby	10,9	25 947
7126 Instalatéři, potrubáři, stavební zámečnické a stavební klempíři	15,5	28 591
71261 Stavební instalatéři	3,6	22 480
7131 Malíři (včetně stavebních lakýrníků a natěračů), tapetáři	0,8	18 606
7132 Lakýrníci a natěrači (kromě stavebních)	6,9	30 364
71321 Lakýrníci automobilů a jiných vozidel	3,2	35 014
71322 Lakýrníci a natěrači kovů, kovových výrobků	3,2	28 944
7211 Modeláři, formíři, jádraři a slévači ve slévárnách	3,3	28 348
7212 Svářeči, řezači plamenem a páječi	21,1	31 081
72121 Svářeči	18,9	31 250
7213 Pracovníci na zpracování plechu	5,9	32 111
72132 Karosáři a autoklempíři	3,2	44 787
7214 Montéři kovových konstrukcí	2,3	29 236
7215 Montéři lan a zdvihacích zařízení	0,3	35 664
7221 Kováři	0,7	34 650
7222 Nástrojaři a příbuzní pracovníci	82,0	28 295
72221 Nástrojaři	7,7	33 905
72222 Zámečnické stroje	21,0	29 232
72223 Provozní zámečnické, údržbáři	31,0	28 874
72224 Strojrenšičtí kovodělníci	18,9	25 466
7223 Seřizovači a obsluha obráběcích strojů (kromě dřevoobráběcích)	67,0	30 908
72231 Seřizovači a obsluha konvenčních soustruhů	8,1	29 475
72232 Seřizovači a obsluha konvenčních fréz	6,4	29 581
72237 Seřizovači a obsluha číslicově řízených strojů	30,6	32 487
7224 Brusíči, leštiči a ostříči nástrojů a kovů	4,1	28 499
72241 Brusíči nástrojů a kovů	3,3	28 295

Hrubá měsíční mzda podle podskupin a kategorií zaměstnání CZ-ISCO

diferenciace hrubé měsíční mzdy				hrubá měsíční mzda				placená doba	kvalita odhadu
1. decil	1. kvartil	3. kvartil	9. decil	průměr	z toho				
Kč/měs	Kč/měs	Kč/měs	Kč/měs		Kč/měs	odměny %	příplatky %	náhrady %	hod/měs
27 337	30 940	43 320	51 415	38 165	12,4	18,8	10,8	170,5	A
27 337	30 981	43 422	51 524	38 235	12,3	18,9	10,8	170,3	A
13 460	14 140	18 596	23 323	17 645	6,3	8,4	8,8	172,0	A
13 300	14 276	18 822	21 486	16 927	6,4	9,7	9,4	172,3	A
13 473	14 040	17 881	22 588	17 446	5,5	8,0	8,6	171,1	A
12 271	14 994	22 394	26 628	18 893	8,9	2,3	9,6	174,3	B
17 533	20 722	29 319	33 146	25 306	15,5	10,1	9,3	182,8	A
18 878	21 871	29 868	34 081	26 174	15,8	11,0	9,5	183,1	A
16 116	20 749	27 501	31 725	23 969	14,9	2,2	13,3	173,0	B
17 394	21 061	24 814	29 894	22 962	13,0	1,3	12,3	174,2	A
13 389	15 789	27 824	32 859	23 063	13,6	2,7	11,2	177,8	B
13 957	18 280	28 198	32 656	24 024	14,7	2,5	11,8	178,7	A
24 761	27 191	33 748	37 802	31 372	20,0	4,9	13,7	180,2	A
14 709	17 360	29 847	34 890	24 855	15,2	1,9	11,9	178,0	B
14 790	22 024	29 625	34 246	25 593	17,4	2,3	12,1	180,5	B
14 465	18 207	29 922	35 787	25 390	17,9	3,0	11,1	178,9	A
14 727	16 576	29 290	33 732	24 176	15,1	1,6	9,9	176,5	C
14 065	18 593	30 383	35 993	25 652	18,7	3,3	11,8	180,9	B
17 351	22 156	33 893	39 127	28 728	14,7	3,8	10,9	174,5	A
14 755	19 295	31 104	36 001	24 953	13,1	1,4	9,0	176,0	C
14 718	16 397	23 502	32 268	21 077	15,9	1,6	11,7	175,4	C
15 924	24 449	38 549	50 112	31 929	21,5	6,6	11,2	170,9	A
15 380	21 846	47 070	53 950	34 553	19,4	6,8	10,4	168,2	B
21 824	25 820	33 031	40 293	29 934	22,6	6,8	11,7	173,1	A
19 122	24 456	32 417	37 491	28 682	19,2	9,0	13,3	172,6	A
22 546	25 718	36 670	44 081	32 284	18,8	6,3	13,0	175,6	A
22 857	26 026	37 085	44 408	32 529	18,8	6,1	13,2	175,7	A
22 587	25 983	47 310	52 691	35 582	19,2	7,5	11,0	169,8	A
19 612	28 309	51 071	54 422	40 326	21,9	9,5	10,5	165,6	A
22 196	25 973	36 162	43 889	32 384	22,8	4,0	11,5	177,2	A
26 658	30 458	42 530	49 186	37 292	13,8	8,2	11,7	176,2	A
24 713	28 235	41 016	48 209	35 112	21,6	13,0	13,6	169,3	A
20 056	23 727	34 025	40 866	29 574	17,2	6,2	12,4	173,9	A
23 933	27 932	41 228	49 373	35 317	15,7	6,1	12,2	171,5	A
21 986	25 304	34 559	41 126	30 541	19,3	5,1	13,3	176,2	A
20 046	24 006	34 298	41 120	29 891	17,4	7,5	11,9	173,6	A
18 375	21 808	29 267	36 152	26 214	14,5	6,1	12,5	172,9	A
20 859	25 615	37 348	45 975	32 396	16,5	6,9	12,1	173,5	A
21 939	25 387	34 049	39 834	30 408	15,2	7,4	12,9	173,3	A
20 437	24 910	35 104	43 851	31 207	16,6	6,4	12,6	173,8	A
22 875	27 051	39 260	49 025	34 177	18,0	6,5	11,8	173,8	A
18 518	22 889	34 094	40 451	29 137	18,2	7,1	12,9	172,4	A
17 443	22 275	33 496	39 812	28 790	16,9	6,4	12,5	172,0	A

Hrubá měsíční mzda podle podskupin a kategorií zaměstnání CZ-ISCO

podskupina zaměstnání / kategorie zaměstnání CZ-ISCO	počet zaměstnanců	hrubá měsíční mzda
	tis. osob	medián Kč/měs
7231 Mechanici a opraváři motorových vozidel	22,4	28 075
72311 Mechanici a opraváři osobních automobilů	12,9	27 066
72312 Mechanici a opraváři nákladních automobilů	6,5	30 131
7232 Mechanici a opraváři leteckých motorů a zařízení	1,3	35 576
7233 Mechanici a opraváři zemědělských, průmyslových a jiných strojů a zařízení	34,0	31 591
72332 Mechanici a opraváři kolejových vozidel	3,7	29 726
72334 Mechanici a opraváři zemědělských a lesnických strojů a zařízení	4,8	26 433
72335 Mechanici a opraváři průmyslových strojů a zařízení	16,6	34 812
7311 Výrobci, mechanici a opraváři přesných přístrojů a zařízení	1,4	28 043
7314 Keramici a pracovníci v příbuzných oborech	1,6	32 160
7315 Skláři, brusiči skla, výrobci bižuterie a skleněných ozdob	1,1	22 430
7321 Pracovníci přípravy tisku	2,7	27 703
7322 Tiskaři	6,1	30 312
7323 Pracovníci konečné úpravy tisku a vazači knih	2,4	22 997
7411 Stavební a provozní elektrikáři	8,7	28 789
7412 Elektromechanici	30,6	31 450
74121 Elektromechanici elektrických zařízení (kromě zařízení v dopravních prostředcích)	12,5	31 651
74122 Elektromechanici elektrických zařízení v dopravních prostředcích	3,5	30 274
74123 Provozní elektromechanici	13,9	32 355
7413 Montéři a opraváři elektrických vedení	7,2	32 844
74131 Montéři a opraváři silnoproudých elektrických vedení	4,8	35 899
7421 Mechanici a opraváři elektronických přístrojů	9,8	32 761
7422 Mechanici a opraváři informačních a komunikačních technologií	2,5	30 199
7511 Zpracovatelé masa, ryb a příbuzní pracovníci	6,5	23 253
7512 Pekaři, cukráři (kromě šéfcukrářů) a výrobci cukrovinek	8,1	20 999
7513 Výrobci mléčných produktů	0,8	24 663
7514 Zpracovatelé ovoce, zeleniny a příbuzných produktů	0,3	21 757
7515 Ochutnávači, degustátoři a kontrolori kvality potravin a nápojů a příbuzní pracovníci	1,1	26 598
7522 Truhláři (kromě stavebních) a pracovníci v příbuzných oborech	11,4	18 942
7523 Seřizovači a obsluha dřevobráběcích strojů na výrobu dřevěných výrobků	2,8	26 486
7532 Modeláři oděvů, střihači a příbuzní pracovníci	0,7	25 705
7533 Švadleny, šičky, vyšivači a pracovníci v příbuzných oborech	4,5	16 794
7534 Čalouníci a příbuzní pracovníci	0,6	22 929
7542 Střelmistři	0,1	40 817
7543 Kvalitáři a testovači výrobků, laboranti (kromě potravin a nápojů)	19,9	28 977
7549 Řemeslní pracovníci a pracovníci v dalších oborech jinde neuvedeni	1,5	31 103
8111 Obsluha důlních zařízení (včetně horníků)	5,9	35 883
8112 Obsluha zařízení na úpravu rudných a nerudných surovin	1,9	28 767
8113 Vrtači a příbuzní pracovníci	0,4	36 155
8121 Obsluha zařízení na zpracování kovů	24,1	30 738
81212 Obsluha zařízení ve slévárenství (taviči, slévači)	3,2	30 686
81215 Obsluha zařízení na tváření kovů ve válcovnách	3,8	33 973
8122 Obsluha lakovacích a jiných zařízení na povrchovou úpravu kovů a jiných materiálů	6,1	26 270

Hrubá měsíční mzda podle podskupin a kategorií zaměstnání CZ-ISCO

diferenciace hrubé měsíční mzdy				hrubá měsíční mzda				placená doba	kvalita odhadu
1. decil	1. kvartil	3. kvartil	9. decil	průměr	z toho				
Kč/měs	Kč/měs	Kč/měs	Kč/měs	Kč/měs	odměny	příplatky	náhrady	hod/měs	
					%	%	%		
15 335	20 830	35 033	45 582	29 227	17,6	3,2	10,8	174,1	A
13 902	17 917	35 300	49 046	28 531	18,1	2,7	10,4	171,8	B
18 742	23 777	36 298	43 317	31 435	17,7	3,3	11,0	178,3	A
23 858	27 132	48 667	59 023	38 754	7,9	6,6	11,7	172,5	C
22 953	26 462	37 942	44 626	32 853	17,2	7,2	11,7	174,7	A
24 111	26 391	34 595	39 856	30 947	12,2	9,8	13,4	168,6	A
19 939	23 185	30 682	36 041	27 248	18,0	4,1	12,2	182,8	A
25 160	29 146	41 349	48 004	35 990	16,9	8,4	11,5	173,2	A
18 706	22 042	36 299	46 864	30 461	20,9	4,7	11,7	172,3	B
17 272	24 694	37 761	41 080	30 756	19,0	8,6	12,7	174,0	B
16 808	18 880	26 994	33 970	24 454	18,0	5,7	14,4	167,7	A
18 590	23 486	33 883	38 918	28 920	20,0	3,2	10,6	173,4	B
17 380	22 716	36 647	45 298	31 001	19,0	5,5	10,6	171,6	B
17 583	19 470	25 774	31 088	23 674	19,0	4,6	10,0	174,4	A
21 564	24 967	34 330	40 603	30 318	16,9	6,0	11,1	176,0	A
21 171	25 574	37 935	45 192	32 388	17,3	6,8	11,7	173,7	A
21 435	25 208	38 257	45 921	32 525	17,6	4,8	11,2	175,2	A
23 600	26 379	34 919	40 850	31 215	14,3	6,4	12,6	171,0	A
20 409	26 638	38 683	45 991	33 034	17,5	8,9	11,9	173,0	A
18 166	28 012	40 741	47 059	33 529	18,5	6,7	11,4	178,6	A
25 506	30 941	43 627	48 119	36 578	19,9	7,7	11,7	177,5	A
19 600	25 394	40 255	48 740	33 847	15,7	7,3	11,0	172,1	B
12 200	21 782	39 410	50 128	31 560	11,8	6,0	10,2	177,9	C
16 975	19 249	27 017	32 281	23 932	17,5	4,1	10,1	176,4	A
14 833	16 747	24 601	29 675	21 595	13,3	6,9	10,3	175,5	A
18 193	20 621	32 900	39 646	26 991	22,1	8,0	11,3	171,1	A
16 457	19 802	24 048	25 895	21 846	14,9	3,6	17,7	171,9	(A)
16 805	20 146	32 655	37 794	27 593	13,1	4,6	9,8	172,4	B
13 380	14 751	24 196	29 151	20 041	14,7	1,4	11,3	175,7	B
14 995	20 458	31 033	35 865	25 856	21,4	6,6	12,9	172,9	B
17 166	20 110	31 966	35 011	25 683	24,9	5,8	13,1	170,6	B
12 979	14 084	20 661	26 872	18 492	16,1	2,1	11,4	172,9	B
17 481	19 464	27 447	31 973	23 891	17,5	3,1	13,0	173,5	B
29 879	34 985	44 839	48 150	40 360	18,6	6,5	14,1	176,5	A
19 986	23 783	34 729	40 588	30 001	16,4	7,5	12,0	169,8	A
12 248	21 961	46 533	55 429	33 547	18,9	7,2	11,7	173,3	B
26 676	30 884	43 260	51 230	37 674	20,1	10,7	14,1	169,2	A
23 806	26 039	32 479	36 626	29 812	18,7	9,7	11,9	169,3	A
27 898	30 897	41 395	49 222	37 582	19,1	10,9	11,2	174,3	A
19 585	25 052	35 926	40 994	30 720	17,3	12,9	11,8	170,8	A
22 204	26 161	35 573	42 127	31 546	20,4	12,4	12,1	173,6	A
27 553	30 800	37 318	40 852	34 281	17,2	18,4	11,8	167,9	A
18 572	22 338	31 167	37 093	27 497	17,5	7,3	12,2	172,8	A

Hrubá měsíční mzda podle podskupin a kategorií zaměstnání CZ-ISCO

podskupina zaměstnání / kategorie zaměstnání CZ-ISCO	počet zaměstnanců	hrubá měsíční mzda
	tis. osob	medián Kč/měs
81222 Obsluha zařízení (kromě lakovacích) na povrchovou úpravu kovů a jiných materiálů	4,0	26 065
8131 Obsluha strojů a zařízení pro chemickou výrobu	13,3	29 540
8141 Obsluha strojů na výrobu a zpracování výrobků z pryže	13,9	30 021
8142 Obsluha strojů na výrobu a zpracování výrobků z plastu	30,8	25 553
8143 Obsluha strojů na výrobu a zpracování výrobků z papíru	2,8	25 135
8151 Obsluha strojů na úpravu vláken, dopřádání a navíjení příze a nití	1,4	25 515
8152 Obsluha tkacích a pletacích strojů	1,6	25 191
8153 Obsluha šicích a vyšívacích strojů	3,3	24 736
8156 Obsluha strojů na výrobu obuvi a příbuzných výrobků	0,2	19 352
8157 Obsluha strojů v prádelnách a čistírnách	1,9	16 043
8159 Obsluha strojů na výrobu, úpravu textilních, kožených, kožešinových výrobků j. n.	2,7	23 815
8160 Obsluha strojů na výrobu potravin a příbuzných výrobků	17,5	24 831
81602 Obsluha strojů na výrobu pečiva, čokolády a cukrovinek	4,2	24 989
8171 Obsluha strojů a zařízení na výrobu a zpracování papíru	1,2	32 516
8172 Obsluha automatizovaných strojů a zařízení na prvotní zpracování dřeva	2,3	24 479
8181 Obsluha strojů a zařízení na výrobu skla, keramiky a stavebnin	12,2	31 832
8182 Obsluha parních turbín, kotlů a příbuzných zařízení	3,2	31 512
8183 Obsluha strojů na balení, plnění a etiketování	6,4	23 239
8189 Obsluha stacionárních strojů a zařízení jinde neuvedená	19,5	29 366
81891 Obsluha zařízení ve vodárenství a vodohospodářství (včetně čistíren vody)	4,7	28 711
81896 Obsluha zařízení na výrobu a rozvod energií	3,7	34 069
81897 Obsluha průmyslových robotů	3,9	30 631
8211 Montážní dělníci mechanických zařízení	37,9	28 499
8212 Montážní dělníci elektrických, energetických a elektronických zařízení	42,6	24 747
82121 Montážní dělníci elektrických a energetických zařízení	25,6	25 097
82122 Montážní dělníci elektronických zařízení	16,9	23 998
8219 Montážní dělníci ostatních výrobků	66,3	26 937
82191 Montážní dělníci výrobků z kovů	21,6	26 312
82192 Montážní dělníci výrobků z pryže a plastů	11,2	25 503
82197 Montážní dělníci výrobků z kombinovaných materiálů	25,9	29 234
8311 Strojvedoucí a řidiči kolejových motorových vozíků	7,3	42 616
83112 Strojvedoucí lokomotiv, vlaků	5,9	42 723
8312 Signalisti, brzdaři, výhybkáři, posunovači a příbuzní pracovníci	6,5	31 451
8322 Řidiči osobních a malých dodávkových automobilů, taxikáři	17,5	23 210
83221 Řidiči osobních a malých dodávkových automobilů (kr.taxi,zdrav.dopr.sluzby)	15,7	23 149
8331 Řidiči autobusů, trolejbusů a tramvají	18,1	33 189
83311 Řidiči autobusů v městské hromadné dopravě	8,3	35 491
83312 Řidiči autobusů v dálkové přepravě osob	6,2	28 171
8332 Řidiči nákladních automobilů, tahačů a speciálních vozidel	101,1	24 802
83321 Řidiči nákladních automobilů (kromě tahačů)	59,1	25 317
83322 Řidiči tahačů	30,4	21 336
8341 Řidiči a obsluha zemědělských a lesnických strojů	18,0	27 710
83411 Traktoristé a obsluha zemědělských strojů	16,8	27 710

Hrubá měsíční mzda podle podskupin a kategorií zaměstnání CZ-ISCO

diferenciace hrubé měsíční mzdy				hrubá měsíční mzda				placená doba	kvalita odhadu
1. decil	1. kvartil	3. kvartil	9. decil	průměr	z toho				
Kč/měs	Kč/měs	Kč/měs	Kč/měs		Kč/měs	odměny	příplatky	náhrady	hod/měs
					%	%	%		
18 309	22 146	30 211	36 718	27 100	15,5	7,3	12,2	172,8	A
21 037	25 196	35 082	42 109	30 941	14,1	12,9	11,7	167,6	A
21 713	25 056	38 746	44 352	31 936	16,9	10,7	13,5	171,8	A
18 788	21 445	29 993	35 860	26 523	17,4	8,6	12,0	170,0	A
18 504	21 025	31 249	36 680	26 769	13,8	8,7	11,8	169,7	A
19 934	22 916	28 530	31 990	26 032	19,7	14,9	11,7	172,8	A
17 988	21 845	29 896	33 523	25 612	18,6	12,8	12,9	172,3	A
18 304	20 851	28 735	31 692	24 738	25,9	7,7	13,6	169,4	A
16 921	17 698	21 592	24 933	20 221	14,8	4,8	12,1	179,0	(A)
12 524	14 100	20 055	24 706	17 657	7,2	3,5	11,5	171,7	A
18 458	21 390	26 993	31 148	24 560	11,3	9,8	11,9	169,8	A
17 126	20 245	29 973	36 096	26 169	15,0	8,1	11,8	176,7	A
18 467	21 105	29 737	34 870	26 183	11,7	10,0	12,1	173,5	A
21 004	25 783	38 185	44 090	32 784	17,7	7,4	10,8	171,8	A
12 225	19 766	29 563	34 932	24 797	17,6	6,3	12,1	171,9	A
22 850	26 438	37 148	42 826	32 284	18,5	9,9	11,3	171,8	A
20 870	26 524	36 301	42 164	31 631	16,2	14,8	10,6	174,1	A
16 640	18 813	27 568	32 693	23 894	14,6	6,2	11,4	171,8	A
21 442	24 688	34 783	42 027	30 571	17,2	10,7	11,8	170,4	A
23 060	25 639	32 987	38 425	30 079	17,9	10,6	11,4	169,6	A
21 652	26 015	41 660	46 646	34 024	12,0	14,9	12,9	167,0	A
22 633	26 357	35 344	41 428	31 765	17,8	11,6	11,9	171,7	A
20 632	24 277	33 512	38 088	29 087	16,1	9,0	11,4	170,3	A
17 391	20 814	29 143	34 241	25 541	15,3	6,9	12,5	171,3	A
17 902	21 319	29 211	34 403	25 958	15,7	7,4	12,7	171,5	A
16 817	20 017	28 982	34 144	24 937	14,6	6,3	12,2	171,0	A
17 935	21 679	32 880	43 223	28 429	17,5	6,9	11,6	170,5	A
18 078	21 913	30 947	35 216	26 759	15,7	5,0	11,8	173,5	A
18 656	21 321	29 242	33 433	25 811	15,4	6,0	11,9	171,5	A
17 698	22 043	41 201	48 707	31 497	19,6	8,6	11,3	168,0	A
33 798	39 415	46 228	50 702	42 507	11,2	16,0	11,7	171,7	A
36 107	40 090	45 894	49 796	42 794	11,0	16,1	11,4	169,3	(A)
25 739	28 539	35 024	38 469	31 843	11,6	14,5	11,5	169,3	A
13 499	15 770	28 743	32 840	23 309	14,3	2,9	9,4	176,4	A
13 410	16 137	28 807	33 171	23 367	14,6	2,6	9,6	176,2	A
18 140	28 683	38 531	42 962	32 836	8,6	16,2	10,4	189,2	A
28 604	31 612	41 531	44 703	36 330	9,8	18,1	10,6	195,3	A
17 814	18 102	33 026	36 396	26 608	3,8	14,5	8,8	180,8	C
15 060	18 121	31 671	37 303	25 618	19,2	5,1	9,7	181,9	A
14 714	18 885	32 205	36 992	25 826	19,0	5,1	10,0	182,0	A
15 180	17 117	29 220	36 688	23 704	17,4	4,2	8,9	180,8	B
21 182	23 858	31 580	36 574	28 050	18,2	4,4	11,7	187,1	A
21 438	24 240	31 564	36 528	28 046	18,8	4,6	11,6	188,0	A

Hrubá měsíční mzda podle podskupin a kategorií zaměstnání CZ-ISCO

podskupina zaměstnání / kategorie zaměstnání CZ-ISCO	počet zaměstnanců	hrubá měsíční mzda
	tis. osob	medián Kč/měs
8342 Obsluha železničních, zemních a příbuzných strojů a zařízení	11,7	30 929
83422 Obsluha zemních a příbuzných strojů	9,8	29 826
8343 Obsluha jeřábů, zdvihacích a podobných manipulačních zařízení	4,8	28 275
8344 Obsluha vysokozdvížných a jiných vozíků a skladníci	90,9	27 316
83441 Řidiči vysokozdvížných vozíků	17,3	30 554
83443 Skladníci, obsluha manipulačních vozíků	71,3	26 747
9112 Uklízeči a pomocníci v hotelích, administrativních, průmyslových a jiných objektech	51,0	14 949
91121 Uklízeči a pomocníci v administrativních objektech	9,1	15 508
91123 Uklízeči a pomocníci v ubytovacích a vzdělávacích zařízeních	7,8	15 420
9121 Pracovníci pro ruční praní a žehlení	0,6	16 686
9122 Pracovníci pro ruční mytí vozidel a pomocní pracovníci autoservisu	1,1	21 433
9211 Pomocní pracovníci v rostlinné výrobě	2,2	19 688
9212 Pomocní pracovníci v živočišné výrobě	1,0	21 299
9214 Pomocní pracovníci v zahradnictví	0,2	14 943
9311 Pomocní pracovníci v oblasti těžby	0,7	27 111
9312 Figuranti, dělníci výkopových prací a dělníci v oblasti výstavby inženýrských děl	4,0	25 844
93123 Dělníci v oblasti výstavby inženýrských děl	3,1	27 441
9313 Dělníci v oblasti výstavby budov	11,9	13 785
9321 Ruční baliči, plniči a etiketovači	6,6	20 622
9329 Manipulační a ostatní pomocní dělníci ve výrobě	66,7	21 113
93291 Manipulační dělníci ve výrobě	22,8	23 777
93292 Pomocní dělníci ve výrobě	29,3	20 421
93293 Pomocní montážní dělníci	6,2	15 531
9333 Pomocní manipulační pracovníci (kromě výroby)	28,4	21 794
93331 Pomocní skladníci	18,5	21 287
93332 Pomocní manipulační pracovníci v dopravě	2,1	24 585
93333 Pomocní pracovníci obchodního provozu	3,0	20 175
9334 Doplnovači zboží	0,2	23 196
9411 Pracovníci pro přípravu rychlého občerstvení	0,7	19 073
9412 Pomocníci v kuchyni	5,8	14 831
9611 Pracovníci odvozu a recyklace odpadů	2,6	20 760
9613 Uklízeči veřejných prostranství, čistíči kanalizací a příbuzní pracovníci	4,2	19 449
9622 Pomocní pracovníci údržby budov a souvisejících prostor	3,9	18 890
9623 Pracovníci provádějící odečet měřidel a výběrčí peněz z prodejních automatů	0,4	27 742

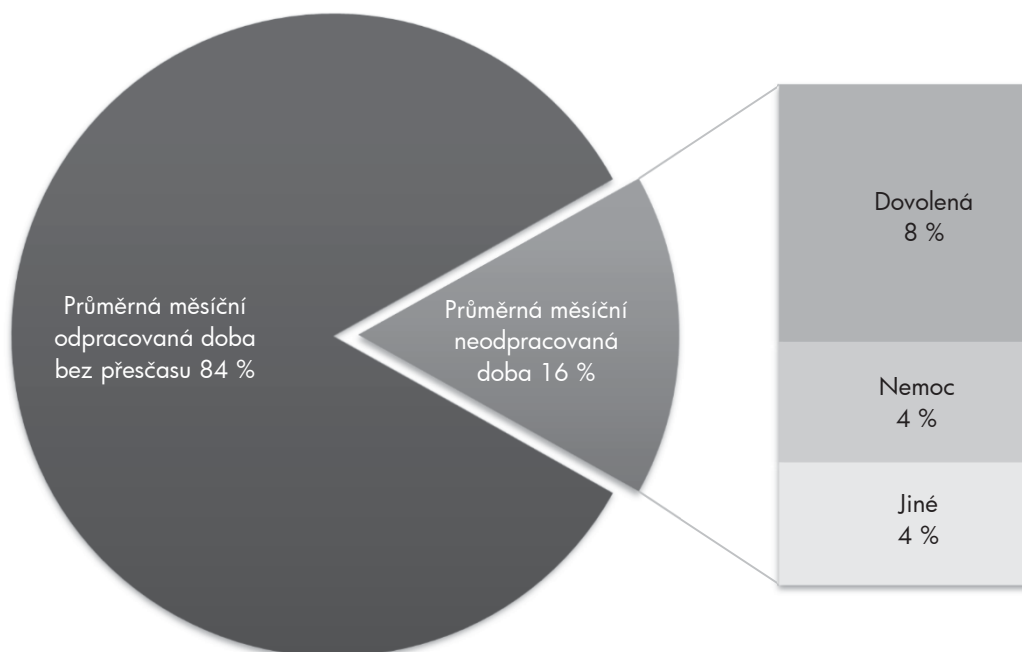
Hrubá měsíční mzda podle podskupin a kategorií zaměstnání CZ-ISCO

diferenciace hrubé měsíční mzdy				hrubá měsíční mzda				placená doba	kvalita odhadu
1. decil	1. kvartil	3. kvartil	9. decil	průměr	z toho				
Kč/měs	Kč/měs	Kč/měs	Kč/měs	Kč/měs	odměny	příplatky	náhrady	hod/měs	
					%	%	%		
15 700	25 393	36 423	42 919	30 817	21,6	5,0	12,0	181,8	A
15 273	23 945	35 501	41 153	29 640	20,9	4,2	11,3	182,0	A
18 420	22 431	34 777	40 334	29 111	17,5	9,8	11,7	174,4	A
19 041	23 186	31 644	37 887	28 077	17,8	5,3	10,6	173,3	A
21 699	25 424	40 682	47 637	32 891	19,1	7,7	10,8	170,2	A
18 560	22 607	30 463	34 725	26 851	17,5	4,6	10,5	174,0	A
12 276	13 119	17 262	20 657	15 899	9,2	2,6	9,8	172,3	A
12 677	13 516	18 382	21 424	16 496	12,5	1,2	11,0	170,9	A
12 223	13 429	18 282	20 722	16 174	10,2	1,8	9,2	173,0	A
13 343	14 671	18 312	20 500	16 898	7,1	4,9	9,3	171,0	A
13 871	16 740	25 149	29 404	21 722	14,2	3,0	8,7	173,3	C
13 985	16 827	26 024	35 810	22 019	17,3	4,4	9,6	183,9	B
14 917	18 768	24 416	31 058	22 258	11,0	8,0	9,6	184,6	B
12 360	13 643	19 978	23 992	16 704	6,7	3,2	11,5	176,5	B
21 563	24 351	29 506	34 042	27 462	16,7	8,8	13,0	165,9	A
14 842	21 432	33 027	39 613	27 371	21,1	3,9	11,2	186,1	B
15 038	21 630	34 166	40 722	28 350	21,3	4,0	11,1	187,0	B
11 709	12 304	17 812	23 973	16 038	6,7	0,7	9,0	174,9	A
15 672	17 702	25 063	31 469	22 696	12,2	5,9	12,3	174,8	A
13 050	16 091	26 787	31 731	22 023	13,5	5,5	11,3	172,1	A
15 534	19 030	28 491	33 831	24 492	16,0	5,3	11,5	172,4	A
12 790	15 794	25 254	30 567	21 186	12,3	5,8	11,0	172,1	A
12 312	13 082	25 523	30 776	19 427	14,9	3,9	11,7	171,6	B
12 957	16 489	26 916	31 379	22 369	11,7	4,5	11,2	172,7	A
12 781	15 857	26 395	30 106	21 687	13,1	3,5	11,1	173,3	A
15 753	19 965	29 729	34 457	25 359	15,2	8,0	11,1	173,2	A
12 100	13 909	25 243	30 769	20 997	6,3	7,6	8,7	173,3	B
15 267	18 889	27 656	33 664	23 666	9,9	8,1	8,4	175,9	A
15 248	17 088	22 650	25 836	20 029	9,5	3,3	10,8	174,9	B
12 065	12 749	17 958	21 139	15 836	6,6	3,8	8,9	171,7	A
14 957	18 124	25 189	29 861	21 689	15,5	9,3	10,6	177,8	B
12 762	14 658	24 491	30 572	20 447	13,9	6,2	11,7	176,8	A
11 858	13 428	24 015	28 446	19 674	9,4	2,9	10,2	171,3	B
21 413	24 381	29 347	32 638	27 839	17,2	0,7	11,6	164,1	A

Základní informace o měsíční odpracované a neodpracované době

Průměrná měsíční odpracovaná doba	146,0 hod/měs
z toho přesčas	3,5 hod/měs
Diferenciace	
1. decil - 10 % měsíčních odpracovaných dob menších než	124,0 hod/měs
1. kvartil - 25 % měsíčních odpracovaných dob menších než	140,0 hod/měs
Medián - 50 % měsíčních odpracovaných dob menších než	149,6 hod/měs
3. kvartil - 25 % měsíčních odpracovaných dob větších než	156,9 hod/měs
9. decil - 10 % měsíčních odpracovaných dob větších než	164,7 hod/měs
Průměrná měsíční neodpracovaná doba	27,5 hod/měs
z toho dovolená	14,1 hod/měs
z toho nemoc	6,6 hod/měs

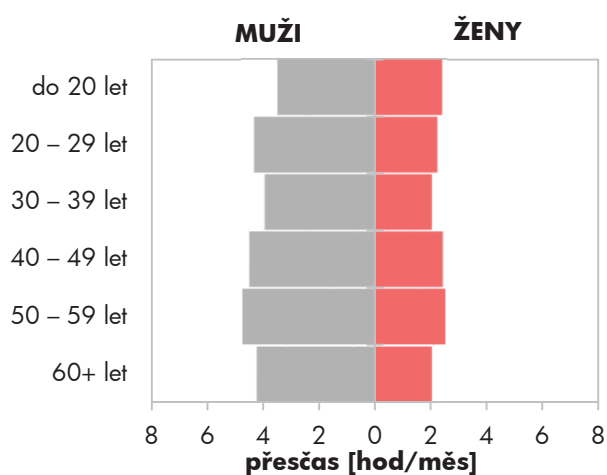
Struktura fondu pracovní doby



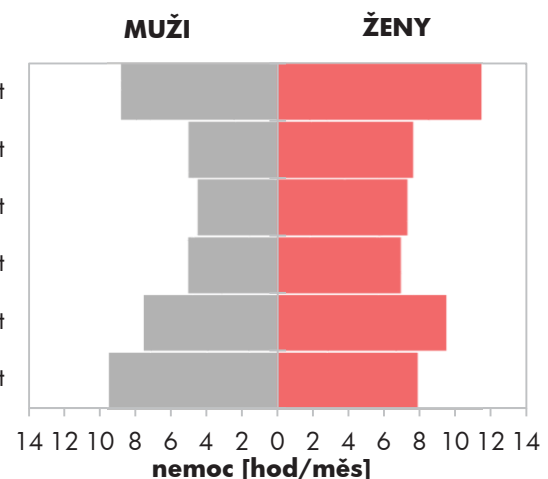
Měsíční odpracovaná a neodpracovaná doba podle pohlaví a věku

pohlaví/ věková skupina	počet zaměst. tis. osob	odpracovaná doba		neodpracovaná doba		
		celkem hod/měs	z toho přesčas hod/měs	celkem hod/měs	z toho	
					dovolená hod/měs	nemoc hod/měs
CELKEM - mzdová sféra ČR	3 209,7	146,0	3,5	27,5	14,1	6,6
do 20 let	11,5	144,7	3,1	27,9	9,9	9,7
20 – 29 let	526,4	147,0	3,5	26,6	13,5	6,0
30 – 39 let	760,4	146,3	3,2	27,3	14,3	5,5
40 – 49 let	968,5	146,7	3,5	26,7	14,3	5,9
50 – 59 let	704,3	144,6	3,7	28,7	14,2	8,4
60 a více let	238,6	144,3	3,6	29,5	14,5	9,0
MUŽI	1 892,1	147,8	4,3	26,4	14,1	5,8
do 20 let	7,3	145,7	3,5	27,5	10,1	8,7
20 – 29 let	317,4	148,4	4,3	25,6	13,6	5,0
30 – 39 let	476,0	148,8	3,9	25,5	14,2	4,5
40 – 49 let	533,0	148,7	4,5	25,7	14,3	5,0
50 – 59 let	390,9	146,5	4,7	27,8	14,1	7,5
60 a více let	167,7	144,3	4,2	30,0	14,4	9,4
ŽENY	1 317,6	143,4	2,3	29,0	14,2	7,8
do 20 let	4,2	142,9	2,4	28,7	9,5	11,5
20 – 29 let	209,0	144,8	2,2	28,1	13,5	7,6
30 – 39 let	284,4	142,0	2,0	30,3	14,3	7,3
40 – 49 let	435,6	144,3	2,4	28,0	14,2	7,0
50 – 59 let	313,4	142,2	2,5	29,9	14,4	9,5
60 a více let	71,0	144,3	2,0	28,4	14,6	7,9

Přesčas podle pohlaví a věku



Nemoc podle pohlaví a věku



Měsíční odpracovaná a neodpracovaná doba podle vzdělání

stupeň dosaženého vzdělání (KKOV)	počet zaměst.	odpracovaná doba			neodpracovaná doba		
		celkem	z toho přesčas	celkem	z toho		
					dovolená	nemoc	
tis. osob	hod/měs	hod/měs	hod/měs	hod/měs	hod/měs	hod/měs	
Základní a nedokončené A-C	241,9	141,3	4,5	32,1	13,1	11,5	
Střední bez maturity D,E,H,J	1 145,6	144,3	5,1	30,1	13,9	9,4	
Střední s maturitou K-M	1 107,6	147,3	2,9	25,7	14,2	5,0	
Vyšší odborné a bakalářské N,P,R	139,3	147,6	1,7	25,4	14,8	3,3	
Vysokoškolské T,V	458,6	148,5	1,1	24,0	15,4	2,1	
Neuvedeno	116,7	148,8	2,8	25,3	12,5	6,4	
CELKEM - mzdová sféra ČR	3 209,7	146,0	3,5	27,5	14,1	6,6	

Měsíční odpracovaná a neodpracovaná doba podle krajů

kraj NUTS 3	počet zaměst.	odpracovaná doba			neodpracovaná doba		
		celkem	z toho přesčas	celkem	z toho		
					dovolená	nemoc	
tis. osob	hod/měs	hod/měs	hod/měs	hod/měs	hod/měs	hod/měs	
CZ010 Hlavní město Praha	605,6	148,6	2,0	25,0	14,3	4,0	
CZ020 Středočeský	348,4	145,7	4,0	27,7	14,1	7,0	
CZ031 Jihočeský	179,6	145,5	4,3	28,7	14,0	7,7	
CZ032 Plzeňský	178,1	145,7	4,0	27,3	14,1	6,8	
CZ041 Karlovarský	69,9	147,3	3,6	27,1	13,7	7,3	
CZ042 Ústecký	198,0	144,8	3,7	27,7	14,1	6,7	
CZ051 Liberecký	118,8	146,1	4,0	27,1	14,1	7,2	
CZ052 Královéhradecký	166,8	144,6	3,9	28,2	14,4	7,0	
CZ053 Pardubický	148,7	145,6	4,0	28,6	14,3	7,5	
CZ063 Vysočina	140,0	145,4	4,2	28,6	14,3	7,4	
CZ064 Jihomoravský	361,1	147,3	3,0	26,9	14,3	6,2	
CZ071 Olomoucký	176,8	145,7	4,3	28,4	14,2	7,3	
CZ072 Zlínský	176,7	145,1	4,1	29,3	13,9	7,9	
CZ080 Moravskoslezský	340,5	142,7	3,5	29,0	14,3	7,9	
CELKEM - mzdová sféra ČR	3 209,7	146,0	3,5	27,5	14,1	6,6	

Měsíční odpracovaná a neodpracovaná doba podle státního občanství

státní občanství		počet zaměst. tis. osob	odpracovaná doba		neodpracovaná doba		
			celkem	z toho přesčas	celkem	z toho	
		hod/měs	hod/měs	hod/měs	dovolená hod/měs	nemoc hod/měs	
CZ	Česká republika	3 003,2	145,9	3,4	27,6	14,2	6,7
SK	Slovensko	72,5	146,2	4,2	27,9	14,1	6,7
UA	Ukrajina	36,0	151,9	6,5	24,4	11,0	4,2
PL	Polsko	23,6	138,4	4,2	30,2	13,1	8,7
BG	Bulharsko	7,2	146,1	7,1	29,3	12,6	4,7
RO	Rumunsko	5,8	142,2	5,6	31,7	12,4	3,3
	Ostatní	61,4	151,6	3,2	22,9	12,4	3,0
CELKEM - mzdová sféra ČR		3 209,7	146,0	3,5	27,5	14,1	6,6

Měsíční odpracovaná a neodpracovaná doba podle sekcí ekonomických činností CZ-NACE

sekce CZ-NACE		počet zaměst. tis. osob	odpracovaná doba		neodpracovaná doba		
			celkem	z toho přesčas	celkem	z toho	
		hod/měs	hod/měs	hod/měs	dovolená hod/měs	nemoc hod/měs	
A	Zemědělství, lesnictví a rybníkářství	91,9	152,3	6,4	27,3	13,6	7,7
B	Těžba a dobývání	23,3	136,6	4,8	31,2	16,3	8,0
C	Zpracovatelský průmysl	1 123,5	141,9	4,6	30,1	14,4	8,4
D	Výroba a rozvod elektřiny, plynu, tepla	33,3	142,9	3,3	24,2	15,7	4,4
E	Zásobování vodou, činnosti s odpady	46,9	145,7	4,9	27,9	14,5	7,1
F	Stavebnictví	195,8	150,0	3,8	27,2	13,1	6,9
G	Obchod, opravy motorových vozidel	486,4	150,4	2,1	24,7	13,5	5,6
H	Doprava a skladování	247,8	146,8	6,2	28,0	14,2	7,0
I	Ubytování, stravování a pohostinství	107,3	150,1	1,6	23,0	11,9	6,2
J	Informační a komunikační činnosti	114,4	149,1	1,3	24,8	15,2	2,4
K	Peněžnictví a pojišťovnictví	72,1	146,2	0,5	26,8	16,0	3,5
L	Činnosti v oblasti nemovitostí	41,8	150,9	1,1	21,7	13,1	3,7
M	Profesní, vědecké a technické činnosti	163,6	149,1	1,2	23,5	13,8	3,1
N	Administrativní a podpůrné činnosti	181,7	143,4	2,8	28,6	12,2	8,0
O	Veřejná správa, obrana, sociální zabezp.	6,7	138,6	0,3	32,7	16,7	5,0
P	Vzdělávání	62,9	143,8	0,5	30,3	21,0	2,8
Q	Zdravotní a sociální péče	143,3	147,1	3,3	27,0	15,2	5,6
R	Kulturní, zábavní a rekreační činnosti	22,7	151,0	2,6	22,7	14,1	3,9
S	Ostatní činnosti	44,1	148,0	1,3	25,9	14,0	5,8
CELKEM - mzdová sféra ČR		3 209,7	146,0	3,5	27,5	14,1	6,6

**Měsíční odpracovaná a neodpracovaná doba
podle hlavních tříd a tříd zaměstnání CZ-ISCO**

hlavní třída / třída zaměstnání CZ-ISCO		počet zaměst. tis. osob	odpracovaná doba		neodpracovaná doba		
			celkem hod/měs	z toho přesčas hod/měs	celkem hod/měs	z toho	
						dovolená hod/měs	nemoc hod/měs
D	Manuální pracovníci	1 738,0	144,3	5,0	29,9	13,6	9,3
T	Nemanuální pracovníci	1 471,7	148,0	1,7	24,6	14,7	3,4
1	Řídící pracovníci	125,2	149,2	1,1	23,1	14,6	2,2
11	Nejvyšší představitelé společností	6,9	151,8	0,3	20,2	13,5	1,0
12	Řídící prac.správy podniku, obchod., admin. a pod. činností	38,0	148,3	0,6	23,4	14,6	1,9
13	Řídící pracovníci výroby, IT, vzdělávání a příbuzných oborů	60,4	148,9	1,3	23,1	15,0	1,9
14	Řídící prac.ubyt.,strav.služeb,obchodu,ost.řídící pracovníci	19,4	150,7	1,5	23,7	13,9	4,1
2	Specialisté	357,0	147,5	1,3	25,3	16,1	2,3
21	Specialisté v oblasti vědy a techniky	99,6	145,5	1,5	25,3	15,5	2,6
22	Specialisté v oblasti zdravotnictví	44,4	152,6	4,0	23,7	15,4	2,8
23	Specialisté v oblasti výchovy a vzdělávání	32,9	141,3	0,3	32,4	23,9	1,9
24	Specialisté v obchodní sféře a veřejné správě	88,7	147,8	0,5	24,5	15,1	2,3
25	Specialisté v oblasti ICT	63,8	149,1	1,3	24,5	15,5	1,7
26	Specialisté obl. právní, sociální, kulturní a příbuz.oblastí	27,4	149,3	0,3	23,8	14,8	2,6
3	Techničtí a odborní pracovníci	649,8	148,2	1,9	24,3	14,4	3,4
31	Techničtí a odborní pracovníci v oblasti vědy a techniky	238,7	147,9	3,3	24,8	14,5	3,8
32	Odborní pracovníci v oblasti zdravotnictví	62,9	147,7	2,3	25,3	14,8	4,6
33	Odborní pracovníci v obchodní sféře a veřejné správě	293,3	148,1	0,7	24,0	14,3	2,9
34	Odborní pracovníci v obl.práva,kultury,sportu,příbuz.oborech	16,7	149,4	0,8	24,0	14,3	3,5
35	Technici v oblasti ICT	38,0	151,8	2,0	22,2	14,5	2,3
4	Úředníci	282,3	146,6	1,8	25,6	13,9	5,1
41	Všeobecní admin.pracovníci,sekretáři,pracovníci zadávání dat	95,6	148,2	0,7	24,3	13,4	4,6
42	Pracovníci informačních služeb,na přepážkách,v příb.oborech	56,1	145,0	1,6	27,2	13,9	6,4
43	Úředníci pro zpracování číselných údajů a v logistice	109,9	148,0	2,5	24,8	14,0	4,3
44	Ostatní úředníci	20,7	136,4	2,7	31,5	14,7	8,6

**Měsíční odpracovaná a neodpracovaná doba
podle hlavních tříd a tříd zaměstnání CZ-ISCO**

hlavní třída / třída zaměstnání CZ-ISCO		počet zaměst. tis. osob	odpracovaná doba		neodpracovaná doba		
			celkem hod/měs	z toho přesčas hod/měs	celkem hod/měs	z toho	
						dovolená hod/měs	nemoc hod/měs
5	Pracovníci ve službách a prodeji	389,9	149,2	2,7	25,1	12,9	7,4
51	Pracovníci v oblasti osobních služeb	106,1	150,1	1,8	22,9	11,9	6,3
52	Pracovníci v oblasti prodeje	202,6	150,3	2,7	25,3	13,0	7,4
53	Pracovníci osob.péče ve vzdělávání,zdravotnictví,příbuz.obl.	29,4	142,2	2,6	31,0	15,7	9,0
54	Pracovníci v oblasti ochrany a ostrahy	51,9	147,2	4,3	25,4	12,8	8,9
6	Kvalifikovaní pracovníci v zemědělství,lesnictví a rybářství	30,5	150,0	5,7	29,3	13,0	11,0
61	Kvalifikovaní pracovníci v zemědělství	27,6	151,9	6,0	28,1	13,0	10,4
62	Kvalifikovaní pracovníci v lesnictví, rybářství a myslivosti	2,5	135,2	2,2	38,2	12,1	16,5
7	Řemeslníci a opraváři	502,2	144,1	5,4	30,2	14,1	8,7
71	Řemeslníci,kvalif.pracovníci na stavbách(kromě elektrikářů)	83,2	147,1	4,8	29,7	13,1	9,3
72	Kovodělníci,strojírenští dělníci,pracovníci v příb.oborech	262,6	142,8	6,0	31,0	14,3	9,0
73	Pracovníci v obl.uměleckých a tradičních řemesel, polygrafie	20,6	142,2	3,9	29,8	14,0	7,8
74	Pracovníci v oboru elektroniky a elektrotechniky	61,8	146,9	5,8	27,5	14,9	6,1
75	Zpracovatelé potravin,dřeva,textilu,pracovníci příbuz.oborů	74,0	143,2	4,3	30,2	13,8	9,4
8	Obsluha strojů a zařízení, montéři	652,0	142,7	6,5	31,6	14,0	10,2
81	Obsluha stacionárních strojů a zařízení	197,0	138,0	5,6	33,2	14,5	11,5
82	Montážní dělníci výrobků a zařízení	162,5	135,2	4,9	35,1	14,1	12,4
83	Řidiči a obsluha pojízdných zařízení	292,5	150,0	7,9	28,5	13,8	8,0
9	Pomocní a nekvalifikovaní pracovníci	220,8	142,2	3,3	31,2	12,8	10,4
91	Uklízeči a pomocníci	57,5	143,1	1,4	29,7	12,7	9,4
92	Pomocní pracovníci v zemědělství, lesnictví a rybářství	7,0	154,4	4,7	25,2	11,5	7,1
93	Pomocní pracovníci těžby,staveb.,výroby,dopravy a příb.ob.	130,5	141,0	4,0	32,2	12,9	10,8
94	Pomocní pracovníci při přípravě jídla	7,1	145,1	2,0	27,3	13,3	8,6
96	Pracovníci s odpady a ostatní pomocní pracovníci	17,7	142,4	4,1	32,6	13,5	12,0
CELKEM - mzdová sféra ČR		3 209,7	146,0	3,5	27,5	14,1	6,6

**Měsíční odpracovaná a neodpracovaná doba
podle podskupin a kategorií zaměstnání CZ-ISCO**

podskupina zaměstnání / kategorie zaměstnání CZ-ISCO	počet zaměst. tis. osob	odpracovaná doba		neodpracovaná doba		
		celkem hod/měs	z toho přesčas hod/měs	celkem hod/měs	z toho	
					dovolená hod/měs	nemoc hod/měs
1120 Nejvyšší představitelé společností (kromě zájm. a příb.org.)	6,5	151,8	0,3	20,2	13,5	0,9
11201 Nejvyšší představitelé velkých společností a institucí	1,5	149,6	0,4	21,4	14,2	0,8
11202 Nejvyšší představitelé středních společností a institucí	2,8	151,4	0,5	20,7	13,6	1,1
11203 Nejvyšší představitelé malých společností a institucí	1,7	152,6	0,2	19,9	13,5	1,0
1211 Řídící pracovníci v oblasti financí (kr.fin.,pojišť.služeb)	8,0	148,9	0,3	22,5	14,3	1,4
12111 Ekonomičtí a finanční náměstci (ředitelé)	3,0	149,8	0,2	21,6	13,5	1,4
12112 Řídící pracovníci ekonomiky, financí (kr.fin.,pojišť.služeb)	3,0	149,6	0,3	22,2	14,5	1,1
12113 Řídící pracovníci v oblasti účetnictví a kontrolingu	1,5	147,8	0,6	22,7	15,0	1,6
1212 Řídící pracovníci v oblasti lidských zdrojů	3,0	146,8	0,9	25,0	14,5	2,6
12122 Řídící pracovníci v oblasti personální	1,6	145,3	1,4	26,5	15,0	3,2
1219 Ostatní řídicí pracovníci správy podniku a pod. činností	7,5	148,3	1,0	23,9	14,8	2,1
12191 Řídící pracovníci kvality a certifikace systémů řízení (ISO)	2,4	146,6	1,7	24,8	15,1	2,9
1221 Řídící pracovníci v obchodu, marketingu a v příb. oblastech	13,7	148,7	0,3	23,5	14,6	2,2
12211 Obchodní náměstci (ředitelé)	2,8	148,6	0,2	23,7	14,6	2,2
12212 Řídící pracovníci v oblasti obchodu	6,7	148,4	0,3	23,6	14,7	2,4
12213 Řídící pracovníci v oblasti marketingu	1,8	149,1	0,1	22,8	14,4	1,5
1222 Řídící pracovníci v oblasti reklamy a styku s veřejností	0,4	152,1	0,6	20,2	13,6	1,1
1223 Řídící pracovníci v oblasti výzkumu a vývoje	4,3	146,3	1,2	23,6	15,5	1,7
12232 Řídící pracovníci v oblasti technického rozvoje	2,0	145,2	1,8	22,8	15,4	1,9
1311 Řídící pracovníci v zemědělství, lesnictví a příb. oborech	3,3	147,7	0,9	25,6	14,1	5,5
13112 Řídící pracovníci v zemědělství a zahradnictví	2,4	148,5	1,2	26,4	13,5	7,2
1321 Řídící pracovníci v průmyslové výrobě	20,8	147,9	1,2	21,6	14,5	1,4
13211 Výrobní a techničtí náměstci (ředitelé) v průmyslové výrobě	5,4	147,5	0,7	21,9	14,4	1,6
13212 Řídící pracovníci ve zpracovatelském průmyslu	12,5	148,8	1,5	21,5	14,4	1,4
13213 Řídící pracovníci v energetice	1,4	143,1	1,1	21,1	16,1	1,4
1322 Řídící pracovníci v těžbě a geologii	0,4	142,9	3,6	24,5	16,1	1,8
1323 Řídící pracovníci ve stavebnictví a zeměměřičtí	8,1	152,9	0,8	21,2	13,4	2,2
13233 Řídící pracovníci stavebního provozu	4,1	153,6	1,0	21,0	13,3	2,9
1324 Řídící pracovníci v dopravě, logistice a příbuzných oborech	9,6	148,8	2,0	23,5	15,0	1,8
13241 Řídící pracovníci v oblasti zásobování a nákupu	2,1	147,3	0,5	23,5	15,1	1,7
13242 Řídící pracovníci v oblasti skladování	2,2	151,5	5,2	24,3	14,8	2,5
13243 Řídící pracovníci v oblasti dopravy	2,6	146,3	0,9	23,7	15,7	1,5
13245 Řídící pracovníci v oblasti logistiky	1,8	150,5	1,7	23,0	14,8	1,3
1330 Řídící pracovníci v oblasti ICT	6,0	149,3	1,4	23,8	15,6	1,1
13302 Řídící pracovníci v oblasti inf. technolog. a činností	4,7	149,3	1,6	23,7	15,6	1,1
1342 Řídící pracovníci v oblasti zdravotnictví	2,3	150,9	4,9	26,5	16,9	1,8
13422 Primáři v oblasti zdravotnictví	1,0	153,6	7,5	26,1	17,6	1,2
1343 Řídící pracovníci v oblasti péče o seniory	0,3	147,9	1,1	25,9	16,1	3,4
1344 Řídící pracovníci v sociální oblasti (kromě péče o seniory)	0,8	146,1	0,1	25,7	15,9	4,0
1345 Řídící pracovníci v oblasti vzdělávání	1,4	144,0	0,2	29,7	21,3	1,4
1346 Řídící pracovníci v oblasti finančních, pojišťovacích služeb	4,7	147,0	0,1	25,7	16,5	1,6
13461 Řídící pracovníci v oblasti finančních služeb	3,4	147,3	0,1	25,2	16,6	1,5

**Měsíční odpracovaná a neodpracovaná doba
podle podskupin a kategorií zaměstnání CZ-ISCO**

podskupina zaměstnání / kategorie zaměstnání CZ-ISCO	počet zaměst. tis. osob	odpracovaná doba		neodpracovaná doba		
		celkem hod/měs	z toho přesčas hod/měs	celkem hod/měs	z toho	
					dovolená hod/měs	nemoc hod/měs
13462 Řídící pracovníci v oblasti pojišťovacích služeb	1,1	145,6	0,0	27,8	16,5	2,0
1349 Řídící pracovníci knihoven, muzeí, práva a bezpečnosti apod.	1,6	148,8	0,9	23,4	14,4	2,6
1411 Řídící pracovníci v oblasti ubytovacích služeb	0,6	153,1	0,8	20,2	12,9	1,6
1412 Řídící pracovníci v oblasti stravovacích služeb	1,4	155,6	2,0	19,0	11,8	1,1
1420 Řídící pracovníci v maloobchodě a velkoobchodě	12,6	150,0	1,9	24,9	14,0	5,1
14201 Řídící pracovníci v maloobchodě	8,9	149,8	2,6	25,8	14,4	5,5
14202 Řídící pracovníci ve velkoobchodě	3,6	150,3	0,2	22,9	13,2	4,1
1431 Řídící pracovníci kultury, vydavatelství, sportu, zábavy	0,9	151,7	0,7	22,5	14,4	3,0
1439 Řídící pracovníci CK, nemovitostí, osob., oprav. aj. služeb	2,9	150,5	0,7	22,3	13,5	2,6
2111 Fyzici a astronomové	3,0	146,3	0,3	26,0	16,9	1,4
2113 Chemici (kromě chemického inženýrství)	2,9	145,1	0,2	24,7	15,9	1,6
2120 Specialisté matematiky, statistiky a pojistné matematiky	0,7	146,7	0,1	26,0	16,8	1,1
2131 Biologové, botanici, zoologové a příbuzní specialisté	5,5	144,0	0,5	29,2	16,9	3,1
2132 Specialisté v zemědělství, lesnictví, rybářství a vod.hosp.	4,0	148,6	0,4	24,4	15,3	2,5
2141 Specialisté v oblasti průmysl.inženýrství a příbuz.oblastech	16,4	143,5	1,6	26,7	16,3	2,9
21413 Specialisté v oblasti logistiky	5,3	148,2	2,8	25,6	15,2	3,7
21414 Specialisté v oblasti dopravy	5,1	137,8	0,8	28,7	18,0	2,9
2142 Stavební inženýři	13,5	148,7	0,8	24,3	14,4	2,6
2143 Specialisté v oblasti průmyslové ekologie	0,5	142,5	0,4	25,4	14,3	3,3
2144 Strojní inženýři	20,3	144,9	2,7	25,0	15,6	2,5
21442 Strojní inženýři projektanti, konstruktéři	9,5	145,8	2,7	25,4	15,5	2,1
2145 Chemičtí inženýři a spec.v gumár.,plast.,potrav.,vodár.apod	4,5	143,4	2,1	26,0	15,2	4,0
2146 Důlní, hutní a slévárenští inženýři	0,6	139,8	1,2	26,0	16,1	2,3
2149 Inženýři v ostat.obor. (textil.,kožed',.polygraf.,dřev.apod)	5,8	146,7	2,0	23,8	15,5	2,2
2151 Inženýři elektrotechnici a energetici	9,6	144,0	2,0	25,5	15,5	2,9
21512 Inženýři elektrotechnici,energetici projektanti,konstruktéři	3,6	144,2	3,0	26,9	15,2	3,4
2152 Inženýři elektronici	5,1	145,2	1,2	23,9	15,5	1,8
2153 Inženýři elektronických komunikací (vč. radiokomunikací)	1,3	147,6	2,5	24,5	15,5	2,0
2163 Průmysloví a produktoví designéři, módní návrháři	0,4	144,0	1,8	25,8	16,4	2,2
2165 Kartografové a zeměměřiči	0,6	137,8	0,5	31,2	14,9	10,3
2166 Grafici a výtvarníci v multimédiích	0,9	150,1	0,7	23,7	14,5	2,8
2211 Praktičtí lékaři	4,2	156,3	0,2	16,7	12,6	1,1
22111 Praktičtí lékaři pro dospělé	3,8	157,1	0,1	16,1	12,4	1,1
2212 Lékaři specialisté	13,5	155,8	7,2	23,9	15,9	2,2
22121 Lékaři v interních oborech	3,6	157,6	6,3	22,5	16,2	1,4
22128 Lékaři bez atestace (kromě oborů praktického lékařství)	2,5	162,4	16,9	27,9	15,7	3,4
2221 Všeobecné sestry se specializací	10,0	145,6	5,1	27,8	16,5	5,1
2222 Porodní asistentky se specializací	0,5	145,1	5,5	28,0	15,7	5,4
2250 Veterinární lékaři	1,2	157,6	0,5	18,0	13,1	0,5
2261 Zubní lékaři	3,6	156,9	0,1	19,5	13,5	0,8
2262 Farmaceuti	7,2	153,4	2,5	24,3	16,8	2,4
22622 Farmaceuti se specializací pro veřejné lékařství	5,4	154,0	2,4	24,0	17,2	2,1

**Měsíční odpracovaná a neodpracovaná doba
podle podskupin a kategorií zaměstnání CZ-ISCO**

podskupina zaměstnání / kategorie zaměstnání CZ-ISCO	počet zaměst. tis. osob	odpracovaná doba		neodpracovaná doba		
		celkem hod/měs	z toho přesčas hod/měs	celkem hod/měs	z toho	
					dovolená hod/měs	nemoc hod/měs
2264 Fyzioterapeuti specialisté	1,5	144,1	0,9	29,7	15,9	5,2
2265 Specialisté v oblasti dietetiky a výživy	0,3	145,4	2,3	29,1	15,3	5,5
2269 Specialisté v oblasti zdravotnictví j.n.	0,2	141,1	0,7	32,9	16,2	7,8
2310 Učitelé na VŠ	21,1	141,6	0,0	32,3	25,5	1,2
23101 Vědečtí, výzkumní a vývojoví pracovníci na VŠ	3,3	146,0	0,0	28,0	20,4	1,0
23103 Docenti na VŠ	4,2	140,9	0,0	33,0	26,6	1,2
23104 Odborní asistenti na VŠ	9,1	140,8	0,1	33,2	26,6	1,2
2320 Učitelé odborných předmětů, praktického vyučování, lektori	2,7	143,8	1,2	28,0	18,6	3,2
2330 Učitelé SŠ (kr.obdobných předmětů), konzervatořích, 2.st.ZŠ	2,1	134,1	0,4	39,6	23,9	3,0
2342 Učitelé v oblasti předškolní výchovy	2,1	145,7	0,2	28,2	17,7	2,8
2359 Spec.pedagog., vychovatelé (kr.spec.vzděl.potř.), ost.pedagog.	1,7	144,9	0,3	28,0	20,6	2,9
2411 Specialisté v oblasti účetnictví	14,8	147,1	1,0	24,1	14,9	2,4
24111 Hlavní účetní	5,8	147,2	1,0	24,8	14,4	3,1
2412 Finanční a investiční poradci a příbuzní specialisté	7,2	145,8	0,4	28,0	16,0	4,3
24124 Bankovní makléři	3,9	144,2	0,5	29,8	15,9	5,8
2413 Finanční analytici, specialisté v peněžnictví, pojišťovnictví	13,0	146,2	0,5	26,3	16,1	2,8
2422 Specialisté v oblasti strategie a politiky organizací	10,7	148,7	0,6	23,6	14,8	2,3
24224 Specialisté podpory podnikání	4,4	150,0	1,0	23,0	13,4	3,1
2423 Specialisté v oblasti personálního řízení	4,4	147,0	1,0	24,5	15,4	2,2
2424 Specialisté v oblasti vzdělávání a rozvoje lidských zdrojů	1,2	146,2	0,9	25,8	15,3	3,0
2431 Specialisté v oblasti reklamy a marketingu, průzkumu trhu	12,4	148,2	0,2	24,1	14,6	1,6
24311 Specialisté v oblasti marketingu	9,4	147,6	0,2	24,5	14,6	1,5
2432 Specialisté pro styk s veřejností	1,2	147,8	0,3	23,7	15,6	1,5
2511 Systémoví analytici	10,3	147,9	1,3	24,3	15,9	1,6
2512 Vývojáři softwaru	14,3	149,4	0,8	24,4	15,0	1,4
2513 Vývojáři webu a multimédií	0,4	148,0	0,4	26,2	15,2	3,2
2514 Programátoři počítačových aplikací specialisté	16,2	148,8	1,1	24,7	15,6	2,0
2519 Specialisté v oblasti testování softwaru, příbuzní pracovníci	5,2	147,9	0,8	25,1	15,1	1,6
2521 Návrháři a správci databází	1,1	148,7	1,9	25,0	15,6	1,9
2522 Systémoví administrátoři, správci počítačových sítí	12,4	150,9	2,5	24,0	15,8	1,7
2523 Specialisté v oblasti počítačových sítí (kromě správců)	2,1	149,0	1,7	24,3	14,7	3,0
2529 Specialisté v oblasti bezpečnosti dat a příbuzní pracovníci	0,7	147,1	1,3	25,0	15,2	2,3
2611 Advokátní koncipienti a příbuzní pracovníci	3,9	154,7	0,0	19,5	13,5	2,1
26113 Advokátní koncipienti	3,3	154,9	0,0	19,6	13,8	1,4
2619 Podnikoví právníci, ostatní specialisté v oblasti práva	4,0	147,1	0,1	23,8	15,2	1,5
26195 Podnikoví právníci	3,3	147,0	0,1	24,0	15,5	1,6
2621 Specialisté archiváři, kurátoři a správci památkových objektů	0,1	144,4	0,2	26,8	16,1	3,0
2622 Specialisté v knihovnách a v příbuzných oblastech	0,5	145,4	0,2	28,7	17,2	4,2
2631 Specialisté v oblasti ekonomie	4,5	145,6	0,5	24,5	15,0	3,3
26312 Specialisté v oblasti podnikové ekonomie	4,3	145,3	0,5	24,5	15,0	3,4
2632 Sociologové, antropologové a specialisté v příbuzných oborech	0,3	151,6	1,4	25,4	17,4	1,5
2633 Filozofové, historici a politologové	0,4	149,3	0,0	25,0	16,4	1,0

**Měsíční odpracovaná a neodpracovaná doba
podle podskupin a kategorií zaměstnání CZ-ISCO**

podskupina zaměstnání / kategorie zaměstnání CZ-ISCO	počet zaměst. tis. osob	odpracovaná doba		neodpracovaná doba		
		celkem hod/měs	z toho přesčas hod/měs	celkem hod/měs	z toho	
					dovolená hod/měs	nemoc hod/měs
2634 Psychologové	0,2	144,9	0,1	27,0	17,5	2,9
2635 Specialisté v oblasti sociální práce	2,0	143,1	0,2	29,9	16,2	6,9
2636 Specialisté v církevní oblasti a v příbuzných oblastech	2,0	148,9	0,0	25,1	16,0	1,6
2642 Redaktoři, novináři a příbuzní pracovníci	4,8	148,8	0,5	24,2	15,2	1,6
2643 Překladaatelé, tlumočníci a jazykovědci	0,6	152,5	1,1	21,4	12,7	1,9
2651 Výtvarní umělci	0,1	145,9	1,0	25,4	16,0	2,2
2652 Hudebníci, zpěváci a skladatelé	0,5	150,7	0,0	23,8	16,7	2,4
2654 Režiséři, dramaturgové, produkční a příbuzní specialisté	2,1	157,1	0,4	23,0	12,7	4,4
2656 Moderátoři v rozhlasu, televizi a ostatní moderátoři	0,1	147,5	0,6	25,8	16,2	1,8
3111 Technici v chem. a fyzikálních vědách (kr.chem.inženýrství)	4,6	146,8	1,6	24,4	14,6	3,6
3112 Stavební technici	26,9	150,4	1,0	23,3	13,7	3,3
31122 Stavební technici projektanti, konstruktéři	6,1	152,4	1,4	22,3	13,4	1,4
31124 Stavební technici přípravy a realizace investic, inženýringu	4,5	148,2	1,1	23,9	15,0	2,2
31126 Stavební technici provozní	8,1	149,3	1,2	25,1	13,6	5,3
3113 Elektrotechnici a technici energetici	22,4	146,8	2,7	24,0	15,1	2,9
31132 Elektrotechnici, technici energetici projektanti, konstruktéři	4,1	148,5	0,4	22,2	14,4	2,5
31136 Elektrotechnici, tech. energetici přístrojů, strojů, zařízení	6,0	147,4	3,0	23,7	15,2	3,1
3114 Technici elektronici	9,6	148,8	3,5	24,3	15,0	2,9
31146 Technici elektronici přístrojů, strojů a zařízení	4,6	149,1	4,1	24,4	15,1	3,0
3115 Strojírenští technici	51,7	146,7	3,1	25,5	14,7	3,7
31152 Strojírenští technici projektanti, konstruktéři	8,4	147,2	2,2	25,4	14,9	3,2
31153 Strojírenští technici technologové, normovači	8,4	144,6	2,3	25,8	14,9	3,2
31155 Strojírenští technici kontroly kvality, laboranti	11,8	142,9	4,4	28,0	15,1	5,0
31156 Strojírenští technici přístrojů, strojů a zařízení	9,3	150,9	3,5	24,0	14,1	3,3
31158 Revizní technici ve strojírenství, technici STK	3,6	151,4	2,4	24,2	14,4	3,3
3116 Technici v chem.inženýrství, gumár., plast., potrav., vodár. apod	11,9	144,5	2,6	26,2	14,9	4,3
31165 Chemičtí technici kontroly kvality, laboranti, prac. v příb.ob.	5,3	142,9	3,3	27,8	15,4	5,0
3117 Důlní, hutní a slévárenští technici	2,5	140,9	3,9	26,0	15,7	3,9
3118 Technici kartografové, zeměměřiči, pracovníci v příbuz.oborech	2,7	149,8	0,6	23,6	15,2	3,5
3119 Technici v ost.obor.(textil., kožed., polygraf., dřev.apod)	17,6	145,3	2,2	26,1	15,0	4,0
31195 Technici kontroly kvality, laboranti v ost. průmysl. oborech	3,8	142,7	3,1	28,4	15,2	5,3
3121 Mistři a příbuzní prac.v těžbě, hutní výrobě, slévárenství	2,2	144,1	6,3	26,2	15,4	4,4
3122 Mistři a příbuzní prac.ve výrobě (kr.hutnictví, slévárenství)	55,0	148,3	5,8	25,1	14,6	4,2
31221 Mistři a příbuzní pracovníci v elektrotechnice a energetice	6,5	147,0	5,5	24,9	15,4	3,1
31223 Mistři a příbuzní pracovníci ve strojírenství	22,7	149,0	5,9	25,2	14,4	4,1
31224 Mistři a příbuzní prac.v chemii, farmacii, potravinářství	4,4	146,8	4,9	24,3	14,7	3,3
31225 Mistři a příbuzní prac.v dřevařství, papírenství, polygrafii	3,4	150,7	4,1	21,4	13,6	3,2
31228 Mistři a příbuzní pracovníci v gumárenství a plastikářství	5,2	146,8	6,3	27,1	14,3	6,4
3123 Mistři a příbuzní pracovníci ve stavebnictví	10,5	151,8	2,5	24,6	13,5	5,5
3133 Operátoři velinů pro chem.výr.(kromě zprac.ropy, zem.plynu)	1,2	150,8	6,7	25,7	16,7	5,3
3141 Technici, laboranti v biolog.a příbuz. oborech (kr.zdravot.)	3,6	145,3	1,0	27,2	16,3	3,5
3142 Technici v oblasti zemědělství, rybářství a vodohospodářství	8,9	151,9	2,1	23,3	13,3	3,9

**Měsíční odpracovaná a neodpracovaná doba
podle podskupin a kategorií zaměstnání CZ-ISCO**

podskupina zaměstnání / kategorie zaměstnání CZ-ISCO	počet zaměst. tis. osob	odpracovaná doba		neodpracovaná doba		
		celkem hod/měs	z toho přesčas hod/měs	celkem hod/měs	z toho	
					dovolená hod/měs	nemoc hod/měs
3143 Technici v oblasti lesnictví a myslivosti	1,5	149,4	0,7	23,2	15,3	1,8
3154 Řídicí letového provozu	0,4	138,2	8,3	26,5	18,1	1,8
3211 Technici a asistenti pro obsluhu lékařských zařízení	1,3	149,5	9,0	29,5	18,0	4,1
3212 Odborní laboranti, laboratorní asistenti v obl.zdravotnictví	4,0	146,6	5,6	31,1	17,9	4,5
32121 Zdravotní laboranti	3,4	147,1	6,3	31,1	18,1	4,7
3213 Farmaceutičtí asistenti	5,7	151,2	1,5	24,3	16,0	3,0
3221 Všeobecné sestry bez specializace	36,9	147,6	2,2	24,3	14,5	4,7
32211 Všeobecné sestry bez specializace (kr.dětských sester)	36,3	147,7	2,1	24,3	14,5	4,6
3222 Porodní asistentky bez specializace	1,6	143,3	4,1	27,5	15,4	6,1
3255 Odborní pracovníci v oblasti rehabilitace	2,9	145,9	0,8	26,4	14,7	4,8
3256 Praktické sestry	2,5	142,9	5,4	28,7	14,7	7,6
3258 Zdravotničtí záchranáři	0,3	147,6	8,3	24,7	14,7	5,3
3259 Nutriční asist., ergoterapeuti bez spec.,ost.odb.zdrav.prac.	0,2	140,8	1,5	32,1	16,1	6,4
3311 Zprostředkovatelé finančních transakcí a finanční makléři	1,3	144,2	0,1	29,4	15,9	4,4
3312 Odborní pracovníci v oblasti peněžnictví	11,0	143,9	0,3	28,1	16,1	3,8
33121 Odborní poradci v peněžnictví	5,9	143,8	0,2	28,6	16,3	4,0
3313 Odborní pracovníci účetnictví, ekonomiky, personalistiky	67,8	147,5	0,8	24,5	14,3	2,7
33131 Odborní účetní všeobecní	26,0	148,8	0,7	23,9	14,2	2,7
33132 Odborní účetní mzdoví	6,9	147,8	1,2	24,7	14,3	2,7
33133 Odborní účetní finanční a investiční	6,3	142,7	0,9	27,4	15,0	2,4
33135 Odborní fakturanti	3,2	146,2	1,0	26,8	14,6	3,9
33137 Odborní pracovníci kalkulací, cen, nákladů a rozpočtů	5,0	145,6	0,6	25,7	15,0	3,4
33138 Odborní pracovníci v oblasti personalistiky, ekonomové práce	4,6	146,5	1,0	25,4	14,5	3,2
3314 Odborní pracovníci matematiky, statistiky, pojistné mat.	0,3	144,6	1,1	26,0	15,3	3,0
3315 Odhadci, zbožiznalci a likvidátoři	1,4	146,0	0,1	24,9	16,2	3,5
3321 Odborní pracovníci v oblasti pojišťovnictví	7,2	142,1	0,1	29,2	16,2	5,2
3322 Obchodní zástupci	65,0	150,7	0,4	22,1	13,6	2,6
3323 Nákupčí	17,6	146,2	0,9	25,3	14,6	3,4
3331 Odbytoví a přepravní agenti, celní deklaranti	8,6	147,5	2,5	25,1	14,9	3,5
33311 Odbytoví agenti	5,7	147,8	2,7	25,4	15,0	3,6
3332 Organizátoři konferencí a událostí	0,3	149,9	0,1	23,6	14,2	0,8
3333 Odborní pracovníci úřadů práce a pracovních agentur	0,5	151,7	0,2	21,9	12,9	2,2
3334 Realitní makléři	2,0	156,1	0,0	15,9	11,9	0,6
3339 Obchod.,reklamační ref.,prac.propag.a reklamy,ost.zprostřed.	43,6	148,0	0,5	24,0	13,9	3,1
33391 Pracovníci v oblasti marketingu, propagace a reklamy	8,0	151,5	0,1	20,6	13,2	2,1
33392 Obchodní referenti	33,5	147,2	0,5	24,7	14,1	3,3
3341 Vedoucí v oblasti administrativních agend	11,5	148,2	2,8	24,5	15,1	2,6
33417 Vedoucí úředníků v logistice	5,9	150,3	3,9	23,8	14,8	2,6
3342 Odborní administrativní pracovníci v právní oblasti	2,7	152,0	0,1	20,6	13,4	1,8
3343 Odborní pracovníci v administrativě a správě organizace	48,5	147,8	0,7	24,1	14,5	2,9
33431 Odborní asistenti v administrativě	21,4	148,1	0,7	24,1	14,2	3,1
33432 Odborní pracovníci hospodářské správy	8,3	148,3	0,6	22,4	14,7	2,7

**Měsíční odpracovaná a neodpracovaná doba
podle podskupin a kategorií zaměstnání CZ-ISCO**

podskupina zaměstnání / kategorie zaměstnání CZ-ISCO	počet zaměst. tis. osob	odpracovaná doba		neodpracovaná doba		
		celkem hod/měs	z toho přesčas hod/měs	celkem hod/měs	z toho	
					dovolená hod/měs	nemoc hod/měs
33433 Odborní pracovníci organizace a řízení	7,9	151,4	0,6	20,8	13,6	2,3
3344 Odborní administrativní pracovníci v oblasti zdravotnictví	1,0	144,1	0,8	30,3	16,9	5,2
3411 Odborní pracovníci v právní obl.,bezpečnosti,příbuz.oborech	0,6	149,5	0,3	23,0	14,4	3,3
3412 Odborní pracovníci v oblasti sociální práce	5,3	146,0	0,2	27,6	15,1	5,5
3413 Odborní pracovníci v církevní oblasti a v příbuzných oborech	0,7	148,1	0,0	25,6	15,1	2,8
3432 Aranžéři a příbuzní pracovníci	5,0	151,0	0,7	21,3	13,0	2,6
34324 Návrháři (grafici) reklamní, komerční, propagační	3,9	152,0	0,8	20,4	12,8	2,3
3434 Šéfkuchaři a šéfcukráři	1,8	152,2	2,8	23,5	14,4	3,9
3435 Ostatní odborní pracovníci v oblasti umění a kultury	0,2	146,8	2,0	26,8	16,3	4,0
3511 Technici provozu ICT, technici programátoři	14,2	152,4	1,9	21,6	14,4	2,0
3512 Technici uživatelské podpory ICT	9,0	150,7	1,4	22,8	15,3	2,2
3513 Technici počítačových sítí a systémů	8,1	151,1	1,2	21,9	13,7	2,7
3514 Správci webu	0,6	152,1	2,9	24,8	14,6	2,7
3521 Technici v oblasti vysílání a audiovizuálních záznamů	1,6	148,1	3,5	24,5	16,8	2,0
4110 Všeobecní administrativní pracovníci	73,1	148,9	0,7	23,7	13,2	4,5
4120 Sekretáři (všeobecní)	17,2	146,7	0,6	25,5	13,9	4,4
4132 Pracovníci pro zadávání dat	4,7	142,9	1,8	29,5	15,6	6,3
41321 Operátoři počítačů pro vkládání dat	2,8	144,4	2,3	29,7	16,3	5,8
4211 Pokladníci ve fin.institucích,na poštách,prac.v příb.oborech	11,2	137,7	1,5	29,5	14,6	7,4
42111 Pokladníci ve finančních institucích	1,3	142,4	0,5	32,0	16,3	6,3
4212 Bookmakeři, krupiéři a pracovníci v příbuzných oborech	4,2	149,1	1,1	21,2	13,4	3,9
42122 Úředníci sázkových kanceláří	1,6	146,9	0,0	21,6	15,0	3,2
4214 Inkasisté pohledávek a příbuzní pracovníci	1,0	144,1	0,9	28,0	15,6	4,1
4222 Pracovníci v zákaznických kontaktních centrech	18,6	142,6	1,5	31,2	14,2	8,4
4223 Operátoři telefonních panelů	1,3	139,0	2,5	30,4	14,6	8,8
4224 Recepční v hotelích a dalších ubytovacích zařízeních	5,4	153,9	2,9	19,2	12,3	3,3
4225 Pracovníci v informačních kancelářích	1,5	145,0	1,1	31,0	15,1	9,7
4226 Recepční (kr.recepčních v hotelích, ubytovacích zařízeních)	7,7	150,1	1,8	24,0	13,5	4,4
4311 Úředníci v oblasti účetnictví	36,9	149,2	0,5	23,7	13,4	3,8
43111 Účetní všeobecní	22,2	151,3	0,4	21,8	13,3	2,5
43112 Účetní finanční a investiční	2,1	145,8	0,5	26,6	14,8	4,4
43113 Účetní materiáloví	1,7	137,2	1,7	35,9	15,1	14,5
43115 Fakturanti	8,2	148,0	0,3	24,4	13,1	5,3
4312 Úředníci v oblasti statistiky, finančnictví a pojišťovnictví	3,6	145,6	0,7	27,3	15,1	4,0
4313 Mzdoví účetní	2,9	147,4	0,8	25,8	14,2	3,9
4321 Úředníci ve skladech	27,7	146,2	3,4	26,9	14,2	5,5
4322 Úředníci ve výrobě	8,4	144,7	2,6	26,6	15,1	3,9
4323 Pracovníci v dopravě a přepravě	30,4	149,4	4,6	23,4	14,2	3,9
43231 Mistři v dopravě	3,8	149,2	6,3	23,7	15,1	2,8
43232 Dopravní dispečeri	11,4	153,1	1,9	20,6	13,3	2,8
43233 Provozní technici v dopravě	2,4	144,0	2,8	27,6	13,7	7,7
43234 Operátoři dopravy a přepravy, vozoví disponenti	4,7	146,0	2,5	25,8	14,8	4,5

**Měsíční odpracovaná a neodpracovaná doba
podle podskupin a kategorií zaměstnání CZ-ISCO**

podskupina zaměstnání / kategorie zaměstnání CZ-ISCO	počet zaměst. tis. osob	odpracovaná doba		neodpracovaná doba		
		celkem hod/měs	z toho přesčas hod/měs	celkem hod/měs	z toho	
					dovolená hod/měs	nemoc hod/měs
43235 Výpravčí	4,1	146,5	13,5	24,1	15,1	4,2
43236 Dozorčí přepravy a depa	1,0	153,5	10,2	27,1	16,8	4,5
4411 Knihovníci	0,6	143,2	0,1	30,7	18,0	6,0
4412 Pracovníci poštovního provozu (kromě úředníků na přepážkách)	14,2	132,8	3,7	33,4	14,4	10,6
44121 Pracovníci vnitřní poštovní služby	2,2	134,2	2,5	31,5	14,8	8,8
44123 Pracovníci poštovní přepravy	1,3	128,7	7,2	33,9	14,3	12,3
44125 Doručovatelé listovních poštovních zásilek	3,9	131,5	1,6	33,6	14,4	11,0
44126 Motorizovaní doručovatelé poštovních zásilek	6,0	134,8	5,0	33,7	14,4	10,4
4415 Pracovníci evidence dat a archivů	0,7	140,1	0,3	29,2	16,2	5,7
4416 Personální referenti	4,0	145,3	0,8	26,7	14,3	4,2
5111 Stevardi a jiní obslužní pracovníci v dopravě	1,5	145,1	3,9	24,5	10,8	5,6
5112 Průvodčí a příbuzní pracovníci v osobní dopravě	3,3	136,9	10,2	32,0	14,6	10,8
5120 Kuchaři (kromě šéfkuchařů), pomocní kuchaři	34,3	149,8	2,2	24,5	12,0	7,6
51201 Kuchaři (kromě šéfkuchařů)	26,0	150,8	2,4	23,6	11,8	7,5
51203 Pomocní kuchaři	7,9	146,6	1,5	27,0	12,5	8,0
5131 Číšníci a servírky	31,3	151,3	1,0	21,4	11,3	5,9
5132 Barmani a příbuzní pracovníci	4,1	150,4	1,0	17,3	11,1	3,6
5142 Kosmetiči a pracovníci v příbuzných oborech	2,6	156,0	0,6	20,9	11,8	4,8
5151 Vedoucí provozu stravovacích, ubytovacích a dalších zařízení	14,7	153,0	1,7	20,4	12,0	4,2
51512 Vedoucí provozu ubyt.,strav., pohostinství (kr.škol.jidelen)	9,3	152,7	1,1	19,6	11,4	4,8
5153 Správci objektů	7,6	146,4	1,0	27,1	13,8	7,2
5164 Chovatelé, ošetřovatelé zvířat v zařiz.pro chov,příbuz.prac.	0,2	145,7	7,2	35,3	17,9	9,5
5169 Pracovníci v oblasti osobních služeb j.n.	1,4	146,3	2,3	25,8	14,0	5,1
5222 Vedoucí pracovních týmů v prodejnách	22,1	153,0	3,4	23,8	13,8	4,6
5223 Prodavači v prodejnách	141,7	149,6	2,5	26,0	13,1	8,0
52231 Prodavači smíšeného zboží	21,8	143,4	1,7	29,2	13,8	11,5
52232 Prodavači potravinářského zboží	47,8	149,0	3,6	28,7	13,3	10,8
52233 Prodavači drobného zboží,klenotů,nábytku a bytových doplňků	4,9	155,9	1,1	18,7	11,8	3,8
52234 Prodavači drogistického zboží, kosmetiky	6,1	154,1	1,7	23,1	13,0	5,1
52235 Prodavači textilu, obuvi a kožené galanterie	14,8	149,2	2,0	25,2	12,3	5,9
52236 Prodavači elektrotechniky, elektroniky a domácích potřeb	9,8	147,7	2,9	26,1	12,9	6,6
52237 Prodavači stavebnin a příbuzného materiálu	4,4	151,8	2,7	24,7	13,9	4,6
5230 Pokladníci a prodavači vstupenek a jízdenek	15,3	144,7	2,6	28,6	13,9	8,8
52303 Pokladníci v prodejnách	8,7	145,0	1,8	29,4	13,0	10,4
52305 Pokladníci a prodavači jízdenek v osobní dopravě	2,2	138,2	5,1	29,9	17,4	7,0
5242 Předváděči zboží	0,1	143,6	0,0	30,7	16,3	5,8
5244 Prodejci po telefonu	0,9	138,3	2,0	34,6	13,3	11,2
5245 Obsluha čerpacích stanic, mycích linek dopravních prostředků	13,5	157,1	5,4	19,3	11,6	5,3
5246 Obsluha v zařízeních rychlého občerstvení	2,0	151,8	0,2	27,4	11,5	8,0
5312 Asistenti pedagogů	1,8	130,4	0,2	42,9	21,5	5,7
5321 Ošetřovatelé a prac. sociálních služeb v obl. pobytové péče	8,9	140,7	2,9	30,9	15,3	10,1
53212 Pracovníci přímé obslužné péče v oblasti pobytové péče	6,2	141,1	2,5	30,5	15,4	9,6

**Měsíční odpracovaná a neodpracovaná doba
podle podskupin a kategorií zaměstnání CZ-ISCO**

podskupina zaměstnání / kategorie zaměstnání CZ-ISCO	počet zaměst. tis. osob	odpracovaná doba		neodpracovaná doba		
		celkem hod/měs	z toho přesčas hod/měs	celkem hod/měs	z toho	
					dovolená hod/měs	nemoc hod/měs
5322 Ošetřovatelé a prac.soc.služeb v obl.ambul. služeb,dom. péče	6,7	144,0	1,3	31,9	16,0	9,6
53222 Prac.přímé obslužné péče ambul. služeb,pečovatelé dom.péče	4,4	141,2	1,5	32,8	15,1	11,2
5329 Sanitáři,laboratorní pracovníci,ost.prac.ve zdrav.a soc.obl.	10,4	143,6	4,1	29,5	15,4	8,2
53295 Sanitáři	8,5	142,4	4,8	30,7	15,7	9,0
5411 Hasiči podnikových sborů	2,7	145,4	8,1	24,8	16,1	5,0
54114 Hasiči podnikových sborů	2,6	145,1	8,0	24,9	16,2	4,9
5414 Pracovníci ostrahy a bezpečnostních agentur	48,4	147,2	4,1	25,5	12,6	9,3
54141 Vrátní	10,9	146,2	5,1	26,9	12,8	9,8
54142 Pracovníci ostrahy, strážní	34,6	147,1	3,2	24,8	12,7	8,9
6113 Zahradníci a pěstitele v zahradnických školkách	5,7	148,0	2,4	26,3	13,0	6,9
6121 Chovatelé hospodářských zvířat (kromě drůbeže)	15,2	154,7	8,1	28,4	13,3	11,7
61213 Chovatelé a ošetřovatelé skotu, koz a ovcí	12,1	153,0	8,7	30,4	13,2	13,5
6210 Kvalifikovaní pracovníci v lesnictví a příbuzných oblastech	2,1	132,9	2,3	40,2	12,0	18,5
62101 Kvalifikovaní pracovníci pro pěstění a ošetřování lesa	1,2	144,0	2,5	30,2	11,6	8,9
7112 Zedníci, kamnáři, dlaždiči a montéři suchých staveb	17,7	146,6	4,0	31,5	12,5	10,7
71121 Zedníci (kromě zedníků ohnivzdorného zdiva)	14,4	145,8	4,6	33,3	12,9	11,5
7114 Betonáři, železobetonáři a příbuzní pracovníci	0,9	142,9	8,6	36,4	14,9	12,3
7115 Tesaři a stavební truhláři	6,4	144,2	4,9	33,5	13,4	11,3
71151 Tesaři	4,0	144,0	7,1	36,0	13,4	12,7
7119 Kvalifik.staveb.dělníci,staveb.údržbáři budov,montéři apod.	19,6	149,9	5,9	29,0	12,8	9,1
71194 Stavební montéři (kromě montérů suchých staveb)	5,1	147,4	3,1	29,0	12,2	10,9
71195 Kvalifikovaní stavební dělníci hlavní stavební výroby	11,5	152,3	7,7	28,7	12,9	8,0
7126 Instalatéři,potrubaři,stavební zámečníci a stavební klempíři	16,4	145,5	5,0	28,9	13,8	8,1
71261 Stavební instalatéři	3,8	149,6	2,5	26,4	12,0	8,7
7131 Malíři (vč.stavebních lakýrníků a natěračů), tapetáři	0,9	143,1	2,3	32,1	13,2	9,4
7132 Lakýrníci a natěrači (kromě stavebních)	7,4	141,4	4,6	29,3	13,8	8,8
71321 Lakýrníci automobilů a jiných vozidel	3,3	141,3	2,6	26,8	14,2	7,8
71322 Lakýrníci a natěrači kovů, kovových výrobků	3,5	141,2	6,6	31,5	13,5	10,0
7211 Modeláři, formíři, jádraři a slévači ve slévárnách	3,5	138,9	8,2	33,1	14,0	11,2
7212 Svářeči, řezači plamenem a páječi	22,8	140,8	6,5	34,4	14,2	11,5
72121 Svářeči	20,4	140,9	6,5	34,4	14,2	11,3
7213 Pracovníci na zpracování plechu	6,4	137,5	4,2	32,2	14,1	10,8
72132 Karosáři a autoklempíři	3,3	138,2	2,4	27,3	14,6	7,0
7214 Montéři kovových konstrukcí	2,5	143,1	6,0	33,6	13,5	11,1
7215 Montéři lan a zdvihacích zařízení	0,3	142,4	9,0	33,4	14,8	7,6
7221 Kováři	0,7	133,9	5,8	34,9	15,0	11,6
7222 Nástrojaři a příbuzní pracovníci	87,6	141,6	5,9	32,0	14,3	9,5
72221 Nástrojaři	8,1	141,8	6,1	29,4	14,7	7,0
72222 Zámečníci strojů	22,6	142,1	6,6	33,8	14,3	9,8
72223 Provozní zámečníci, údržbáři	32,6	144,2	6,3	29,3	14,5	7,6
72224 Strojírenští kovodělníci	20,6	138,1	5,1	34,5	13,8	12,2
7223 Seřizovači a obsluha obráběcích strojů (kr.dřevoobráběcích)	70,9	143,1	6,4	30,4	14,4	8,4

**Měsíční odpracovaná a neodpracovaná doba
podle podskupin a kategorií zaměstnání CZ-ISCO**

podskupina zaměstnání / kategorie zaměstnání CZ-ISCO	počet zaměst. tis. osob	odpracovaná doba		neodpracovaná doba		
		celkem hod/měs	z toho přesčas hod/měs	celkem hod/měs	z toho	
					dovolená hod/měs	nemoc hod/měs
72231 Seřizovači a obsluha konvenčních soustruhů	8,6	140,0	5,8	33,0	14,6	9,4
72232 Seřizovači a obsluha konvenčních fréz	6,8	142,0	6,1	31,5	14,6	8,9
72237 Seřizovači a obsluha číslíkové řízených strojů	32,2	144,4	6,5	29,1	14,2	7,7
7224 Brusiči, leštiči a ostříči nástrojů a kovů	4,4	138,1	7,2	33,8	14,1	9,9
72241 Brusiči nástrojů a kovů	3,6	137,0	6,2	34,4	13,8	10,1
7231 Mechanici a opraváři motorových vozidel	23,4	147,3	3,0	26,7	13,6	6,9
72311 Mechanici a opraváři osobních automobilů	13,5	145,9	1,6	25,8	13,2	6,8
72312 Mechanici a opraváři nákladních automobilů	6,8	150,3	5,5	27,8	13,9	7,1
7232 Mechanici a opraváři leteckých motorů a zařízení	1,3	146,4	4,0	25,8	14,3	3,9
7233 Mechanici a opraváři zeměděl., průmysl. a j. strojů, zařízení	35,8	145,1	6,9	29,4	14,7	7,8
72332 Mechanici a opraváři kolejových vozidel	4,0	136,5	5,7	31,9	15,8	9,0
72334 Mechanici a opraváři zeměděl. a lesnických strojů a zařízení	5,2	150,5	8,6	31,8	14,4	9,8
72335 Mechanici a opraváři průmyslových strojů a zařízení	17,5	144,3	7,3	28,9	14,7	7,7
7311 Výrobci, mechanici, opraváři přesných přístrojů a zařízení	1,4	145,7	4,2	26,4	14,4	4,3
7314 Keramici a pracovníci v příbuzných oborech	1,7	144,0	3,8	35,1	15,1	11,0
7315 Skláři, brusiči skla, výrobci bižuterie a skleněných ozdob	1,2	131,8	3,2	35,8	15,2	11,7
7321 Pracovníci přípravy tisku	2,8	148,3	3,1	25,0	14,1	3,7
7322 Tiskaři	6,3	144,7	4,1	26,8	14,2	5,8
7323 Pracovníci konečné úpravy tisku a vazači knih	2,6	143,9	6,5	30,6	13,5	9,6
7411 Stavební a provozní elektrikáři	9,1	148,1	5,7	27,8	14,4	6,4
7412 Elektromechanici	31,9	145,3	5,6	28,2	15,1	6,4
74121 Elektromechanici elektrických zařízení (kr.v dopr.prostřed.)	13,1	146,8	5,7	28,2	14,9	6,2
74122 Elektromechanici elektrických zařízení v dopr. prostředcích	3,7	141,5	4,8	29,3	15,2	6,8
74123 Provozní elektromechanici	14,5	144,4	6,0	28,4	15,3	6,8
7413 Montéři a opraváři elektrických vedení	7,5	150,5	8,5	27,8	14,9	6,6
74131 Montéři a opraváři silnoproudých elektrických vedení	5,0	148,5	9,2	28,7	15,8	7,1
7421 Mechanici a opraváři elektronických přístrojů	10,1	146,1	4,7	25,9	14,9	5,0
7422 Mechanici a opraváři ICT	2,5	152,2	5,6	25,6	15,3	5,0
7511 Zpracovatelé masa, ryb a příbuzní pracovníci	7,0	145,1	4,4	31,1	13,5	10,7
7512 Pekaři, cukráři (kromě šéfcukrářů) a výrobci cukrovinek	8,5	148,1	6,1	27,6	14,0	8,0
7513 Výrobci mléčných produktů	0,8	141,5	5,2	29,1	14,4	10,4
7514 Zpracovatelé ovoce, zeleniny a příbuzných produktů	0,4	125,5	7,6	45,4	13,8	21,1
7515 Ochutnávači, kontrolori kvality potravin a nápojů, příb.prac.	1,1	150,0	3,4	22,4	13,2	4,6
7522 Truhláři (kr.stavebních) a pracovníci v příbuzných oborech	11,9	149,5	2,8	26,4	13,1	7,0
7523 Seřizovači, obsluha dřevoobráběcích strojů	3,0	142,2	3,8	30,7	14,0	8,6
7532 Modeláři oděvů, střihači a příbuzní pracovníci	0,8	136,7	3,7	33,5	14,3	13,7
7533 Švadleny, šičky, vyšivači a pracovníci v příbuzných oborech	4,9	140,7	3,4	32,2	13,2	11,6
7534 Čalouníci a příbuzní pracovníci	0,7	138,6	6,0	34,6	13,2	13,1
7542 Střelmistři	0,1	143,2	9,9	33,3	15,8	8,7
7543 Kvalitáři, testovači výrobků, laboranti (kr.potravin,nápojů)	21,2	138,7	4,8	31,0	14,8	9,0
7549 Báňští záchr., model.a form.(kr.slévár.),ost.řemesl.prac.i.n.	1,6	144,8	5,9	28,4	16,1	6,0
8111 Obsluha důlních zařízení (vč. horníků)	6,4	133,2	5,9	35,5	16,4	11,3

**Měsíční odpracovaná a neodpracovaná doba
podle podskupin a kategorií zaměstnání CZ-ISCO**

podskupina zaměstnání / kategorie zaměstnání CZ-ISCO	počet zaměst. tis. osob	odpracovaná doba		neodpracovaná doba		
		celkem hod/měs	z toho přesčas hod/měs	celkem hod/měs	z toho	
					dovolená hod/měs	nemoc hod/měs
8112 Obsluha zařízení na úpravu rudných a nerudných surovin	2,1	139,7	5,4	29,3	15,1	8,6
8113 Vrtači a příbuzní pracovníci	0,5	144,5	6,9	29,5	15,6	8,9
8121 Obsluha zařízení na zpracování kovů	26,2	137,3	5,8	33,1	14,4	11,1
81212 Obsluha zařízení ve slévárnictví (taviči, slévači)	3,5	139,2	8,7	33,7	14,5	12,1
81215 Obsluha zařízení na tváření kovů ve válcovnách	4,1	135,6	4,0	32,0	15,4	10,2
8122 Obsluha lakov.a j.zařízení na povrch.úpravu kovů,j.materiálů	6,7	137,2	6,1	35,1	13,4	13,1
81222 Obsluha zařízení(kr.lakovacích)na povrch.úpravu kovů,j.mat.	4,4	137,1	6,1	35,3	13,3	13,7
8131 Obsluha strojů a zařízení pro chemickou výrobu	14,2	136,9	4,5	30,5	15,2	9,2
8141 Obsluha strojů na výrobu a zpracování výrobků z pryže	15,0	137,3	6,7	33,9	14,9	11,3
8142 Obsluha strojů na výrobu a zpracování výrobků z plastu	34,1	134,6	4,1	35,2	14,0	14,2
8143 Obsluha strojů na výrobu a zpracování výrobků z papíru	3,0	138,4	4,1	31,0	13,6	10,9
8151 Obsluha strojů na úpr.vláken,dopřádání,navijení příze,nití	1,4	145,0	6,8	33,5	15,8	11,5
8152 Obsluha tkacích a pletacích strojů	1,7	137,4	6,6	34,3	14,6	11,4
8153 Obsluha šicích a vyšívacích strojů	3,6	134,5	3,7	34,5	14,2	13,3
8156 Obsluha strojů na výrobu obuvi a příbuzných výrobků	0,2	139,8	8,4	38,3	11,9	17,3
8157 Obsluha strojů v prádelnách a čistírnách	2,0	140,8	1,6	31,5	14,6	9,2
8159 Obsluha strojů na výrobu,úpravu textil.,kožen.výrobků j.n.	3,0	131,5	4,3	37,9	13,8	15,4
8160 Obsluha strojů na výrobu potravin a příbuzných výrobků	19,0	141,8	7,9	34,4	14,1	12,2
81602 Obsluha strojů na výrobu pečiva, čokolády a cukrovinek	4,6	139,1	9,3	33,6	14,3	13,0
8171 Obsluha strojů a zařízení na výrobu a zpracování papíru	1,2	142,8	7,5	28,8	14,6	8,1
8172 Obsluha automatiz. strojů a zařízení na prvotní zprac.dřeva	2,4	140,1	4,9	31,3	14,4	10,4
8181 Obsluha strojů a zařízení na výrobu skla,keramiky,stavebnin	13,2	139,1	5,8	32,4	14,7	10,4
8182 Obsluha parních turbín, kotlů a příbuzných zařízení	3,3	148,1	8,7	25,7	15,1	6,2
8183 Obsluha strojů na balení, plnění a etiketování	7,1	137,0	4,5	34,5	13,6	12,8
8189 Obsluha stacionárních strojů a zařízení j.n.	20,8	139,5	5,5	30,8	14,7	9,2
81891 Obsluha zařízení ve vodáren. a vodohospod.(vč.čistíren vody)	4,8	142,2	4,7	27,6	16,4	6,3
81896 Obsluha zařízení na výrobu a rozvod energií	3,9	137,1	4,3	30,1	15,3	7,6
81897 Obsluha průmyslových robotů	4,2	138,8	7,9	32,2	14,4	11,2
8211 Montážní dělníci mechanických zařízení	41,6	134,9	5,0	34,9	13,8	11,8
8212 Montážní dělníci elektrických, energet. a elektron. zařízení	46,8	135,4	4,6	35,7	14,4	12,6
82121 Montážní dělníci elektrických a energetických zařízení	28,1	135,6	5,0	35,7	14,5	12,3
82122 Montážní dělníci elektronických zařízení	18,6	135,2	4,0	35,6	14,2	13,1
8219 Montážní dělníci ostatních výrobků	72,9	135,4	5,1	34,7	14,0	12,7
82191 Montážní dělníci výrobků z kovů	23,6	138,8	6,5	34,1	14,1	11,8
82192 Montážní dělníci výrobků z pryže a plastů	12,3	135,5	5,7	35,6	13,6	13,6
82197 Montážní dělníci výrobků z kombinovaných materiálů	28,5	132,8	4,1	34,9	14,2	13,0
8311 Strojvedoucí a řidiči kolejových motorových vozíků	7,6	144,5	11,8	26,8	14,7	5,7
83112 Strojvedoucí lokomotiv, vlaků	6,2	142,9	11,5	26,0	14,3	5,6
8312 Signalisti,brzdaři,výhybkáři,posunovači,příbuzní pracovníci	6,9	141,9	9,8	26,9	15,0	7,8
8322 Řidiči osobních a malých dodávkových automobilů, taxikáři	18,2	151,6	3,8	25,0	13,0	5,9
83221 Řidiči osobních a malých dodávkových automobilů	16,3	151,4	3,3	25,1	13,2	5,8
8331 Řidiči autobusů, trolejbusů a tramvaj	19,4	157,1	15,6	31,1	15,0	10,1

**Měsíční odpracovaná a neodpracovaná doba
podle podskupin a kategorií zaměstnání CZ-ISCO**

podskupina zaměstnání / kategorie zaměstnání CZ-ISCO	počet zaměst. tis. osob	odpracovaná doba		neodpracovaná doba		
		celkem hod/měs	z toho přesčas hod/měs	celkem hod/měs	z toho	
					dovolená hod/měs	nemoc hod/měs
83311 Řidiči autobusů v městské hromadné dopravě	9,0	160,7	20,8	33,0	14,8	11,6
83312 Řidiči autobusů v dálkové přepravě osob	6,5	154,3	8,5	26,0	14,1	6,6
8332 Řidiči nákladních automobilů, tahačů a speciálních vozidel	106,3	155,1	8,6	26,6	12,9	7,4
83321 Řidiči nákladních automobilů (kromě tahačů)	61,9	155,4	8,8	26,4	13,2	6,7
83322 Řidiči tahačů	32,0	154,6	6,8	25,9	12,4	7,9
8341 Řidiči a obsluha zemědělských a lesnických strojů	18,8	158,2	13,0	28,6	14,7	6,3
83411 Traktoristé a obsluha zemědělských strojů	17,5	159,5	13,7	28,3	14,6	5,9
8342 Obsluha železničních, zemních a příbuzných strojů a zařízení	12,6	148,7	9,9	32,5	13,9	8,6
83422 Obsluha zemních a příbuzných strojů	10,4	150,2	9,5	31,2	13,3	7,7
8343 Obsluha jeřábů, zdvihacích a podobných manipulačních zařízení	5,2	141,0	7,3	32,9	14,0	11,1
8344 Obsluha vysokozdvížných a jiných vozíků a skladníci	96,8	142,8	4,7	30,3	14,2	9,0
83441 Řidiči vysokozdvížných vozíků	18,5	139,3	5,8	30,8	14,6	9,7
83443 Skladníci, obsluha manipulačních vozíků	75,8	143,7	4,5	30,1	14,1	8,7
9112 Uklízeči a pomocníci v hotelích, admin., průmysl. a j. objektech	54,7	142,9	1,4	29,9	12,6	9,5
91121 Uklízeči a pomocníci v administrativních objektech	9,7	140,8	1,0	31,0	13,3	10,0
91123 Uklízeči a pomocníci v ubytovacích a vzdělávacích zařízeních	8,5	142,2	0,6	31,0	12,8	7,8
9121 Pracovníci pro ruční praní a žehlení	0,7	137,8	1,4	32,5	12,8	14,0
9122 Pracovníci pro ruční mytí vozidel a pomocní pracovníci autoservis	1,1	151,0	1,2	22,2	12,9	5,1
9211 Pomocní pracovníci v rostlinné výrobě	2,3	158,8	9,5	24,7	10,2	5,8
9212 Pomocní pracovníci v živočišné výrobě	1,1	158,3	8,4	27,4	12,0	9,8
9214 Pomocní pracovníci v zahradnictví	0,2	147,4	2,5	29,3	13,8	7,7
9311 Pomocní pracovníci v oblasti těžby	0,8	135,9	3,0	30,5	16,0	8,5
9312 Figuranti, dělníci výkop. prací a dělníci výstavby inženýr. děl	4,3	151,8	10,4	33,5	13,6	10,8
93123 Dělníci v oblasti výstavby inženýrských děl	3,3	153,7	10,6	32,6	13,5	11,4
9313 Dělníci v oblasti výstavby budov	12,7	149,6	1,5	25,4	10,7	7,4
9321 Ruční baliči, plniči a etiketovači	7,3	137,6	5,4	36,7	14,0	13,8
9329 Manipulační a ostatní pomocní dělníci ve výrobě	72,9	138,9	4,0	33,1	12,8	12,0
93291 Manipulační dělníci ve výrobě	25,1	137,2	4,8	34,8	13,5	13,2
93292 Pomocní dělníci ve výrobě	32,0	139,7	4,1	32,3	12,2	11,9
93293 Pomocní montážní dělníci	6,7	137,1	2,9	34,6	12,9	11,3
9333 Pomocní manipulační pracovníci (kromě výroby)	30,6	141,0	3,5	32,0	13,5	9,0
93331 Pomocní skladníci	19,9	141,5	3,3	31,7	13,7	8,2
93332 Pomocní manipulační pracovníci v dopravě	2,3	141,1	6,5	31,7	14,3	10,7
93333 Pomocní pracovníci obchodního provozu	3,2	150,3	2,2	27,1	12,5	7,4
9334 Doplnovači zboží	0,2	148,1	6,2	27,8	11,5	7,8
9411 Pracovníci pro přípravu rychlého občerstvení	0,7	142,2	2,9	32,7	13,9	11,6
9412 Pomocníci v kuchyni	6,2	145,3	1,9	26,7	13,2	8,4
9611 Pracovníci odvozu a recyklace odpadů	2,8	143,2	7,6	33,7	13,7	13,4
9613 Uklízeči veřejných prostranství, čističi kanalizací	4,7	138,7	5,6	37,8	14,4	15,5
9622 Pomocní pracovníci údržby budov a souvisejících prostor	4,1	145,4	2,5	26,7	13,2	7,4
9623 Pracovníci odečtu měřidel, výběru peněz z prodejních automatů	0,4	133,8	0,7	30,4	15,5	10,6



Technický popis

Dodatek – Technický popis šetření

Technický popis šetření přibližuje metodické postupy používané při zpracování mzdové sféry Informačního systému o průměrném výděлку (ISPV MZS). Popis je rozdělen do pěti kapitol: koncepce šetření, vstupní údaje, nejdůležitější sledované ukazatele, dopočtové metody a kvalita odhadů a definice vybraných pojmů.

1. Koncepce šetření

Kapitola popisuje základní soubor šetření, postup při výběru ekonomických subjektů (ES) a strukturu výběrového souboru mzdové sféry ISPV-MZS.

1.1. Základní soubor

Základním souborem ISPV-MZS je soubor aktivních ekonomických subjektů, definovaný na základě registru ekonomických subjektů (RES) Českého statistického úřadu (ČSÚ), které odměňují mzdou podle § 109, odst. 2 zákona č. 262/2006 Sb., zákoníku práce, ve znění pozdějších předpisů. RES je detailně popsán na internetových stránkách ČSÚ (www.czso.cz). Informace o subjektech, které neodměňují mzdou, ale platem, jsou získávány z Informačních systémů o platech a služebním příjmu, spravovaných Ministerstvem financí.

1.2. Výběrový design ISPV-MZS

Výběr ekonomických subjektů v ISPV-MZS lze charakterizovat jako jednostupňový stratifikovaný výběr. Výběrovými jednotkami jsou ekonomické subjekty, na které se v případě vybrání vztahuje zpravodajská povinnost. Statistickými jednotkami jsou zaměstnanci, kteří jsou nositeli sledovaných statistických znaků. Základní soubor (ZS) je rozdělen do oblastí (strat) podle:

- institucionálních sektorů,
- velikostních kategorií,
- odvětvových skupin,
- regionů (krajů).

V jednotlivých oblastech, které vznikly rozdělením ZS dle příslušných stratifikačních kritérií, je vybrán stanovený podíl ekonomických subjektů. Výběr je prováděn z institucionálních sektorů používaných v národních účtech, tj. ze sektorů nefinančních podniků, finančních institucí, vládních institucí, domácností (podnikatelů – fyzických osob) a neziskových institucí sloužících domácnostem.

V početně největších sektorech – v nefinančních podnicích a domácnostech – jsou subjekty s 250 a více zaměstnanci zařazeny do šetření plošně (výběr s pravděpodobností rovnou 1). Menší subjekty s 1 až 249 zaměstnanci jsou vybírány v jednotlivých stratech systematickým

náhodným výběrem s nestrannými pravděpodobnostmi bez vracení. Pravděpodobnosti výběru se liší podle velikosti subjektu, a jejich výše je určena výběrovým podílem uvedeným v tabulce 1. Výběr ekonomických subjektů s 1 až 9 zaměstnanci je prováděn jednorázově každé 4 roky, přičemž poslední výběr byl uskutečněn za rok 2014. Výběrový soubor ekonomických subjektů s 10 až 249 zaměstnanci se obměňuje metodou rotujícího panelu s periodou rotace devět let, tzn. k plné obměně dojde za devět let.

Velikostní kategorie pro výběr		
Kategorie	Počet zaměstnanců	Výběrový podíl [%]
1	1 až 9	1,2
2	10 až 49	4,5
3	50 až 249	15
4	250 a více	100

Tabulka 1

V sektorech finančních a vládních institucí jsou do výběrového souboru zařazeny plošně subjekty s 50 a více zaměstnanci, v sektoru neziskových institucí s 65 a více zaměstnanci. Menší subjekty z těchto sektorů podléhají pravděpodobnostnímu výběru.

Ekonomické subjekty se vybírají v 6 základních odvětvových skupinách: zemědělství, průmysl, stavebnictví, obchod, tržní služby a ostatní služby. V rámci základních skupin jsou pomocí klastrové analýzy určena podrobnější strata na základě podobnosti mzdové úrovně a struktury zaměstnání.

Regionem se z hlediska výběru jednotek rozumí kraj ve smyslu ústavního zákona č. 347/1997 Sb., v platném znění.

1.3. Struktura výběrového souboru ISPV-MZS

Statistické šetření ISPV-MZS za rok 2018 zahrnuje 5 808 ekonomických subjektů, které představují 1 736 tisíc zaměstnanců (viz tabulka 2).

Soubor ISPV mzdové sféry	
Počet ekonomických subjektů	5 808
- z toho přímo sbírané ES	4 011
- z toho mikrosubjekty za rok 2018	1 797
Počet zaměstnanců	1 736 tisíc

Tabulka 2

Strukturu výběrového souboru ISPV-MZS (obsahuje vstupní údaje vyhovující kontrolám ISPV-MZS) ukazují z různého pohledu následující tabulky. Složení výběrového souboru ISPV-MZS z odvětvového hlediska ukazuje tabulka 3. Tabulka 4 zobrazuje strukturu souboru ISPV-MZS z regionálního pohledu.

Odvětvová skladba výběrového souboru ISPV-MZS

Kód CZ-NACE	Sekce	Počet ES
A	Zemědělství, lesnictví a rybářství	156
B	Těžba a dobývání	27
C	Zpracovatelský průmysl	1 595
D	Výroba a rozvod elektřiny, plynu, tepla	57
E	Zásobování vodou, činnosti související s odpady	80
F	Stavebnictví	376
G	Obchod, opravy motorových vozidel	996
H	Doprava a skladování	277
I	Ubytování, stravování a pohostinství	185
J	Informační a komunikační činnosti	238
K	Peněžnictví a pojišťovnictví	169
L	Činnosti v oblasti nemovitostí	140
M	Profesní, vědecké a technické činnosti	502
N	Administrativní a podpůrné činnosti	236
O	Veřejná správa, obrana, sociální zabezpečení	9
P	Vzdělávání	97
Q	Zdravotní a sociální péče	381
R	Kulturní, zábavní a rekreační činnosti	81
S	Ostatní činnosti	206

Tabulka 3

Regionální skladba výběrového souboru ISPV-MZS

Kód NUTS 3	Kraj	Počet ES
CZ010	Hlavní město Praha	1 749
CZ020	Středočeský	1 106
CZ031	Jihočeský	750
CZ032	Plzeňský	748
CZ041	Karlovarský	449
CZ042	Ústecký	760
CZ051	Liberecký	531
CZ052	Královéhradecký	705
CZ053	Pardubický	646
CZ063	Vysočina	592
CZ064	Jihomoravský	1 228
CZ071	Olomoucký	743
CZ072	Zlínský	700
CZ080	Moravskoslezský	1 070

Tabulka 4

2. Vstupní údaje

Kapitola popisuje specifika sběru dat pro šetření ISPV-MZS, nejdůležitější vstupní údaje a používané klasifikace a číselníky.

2.1. Sběr dat

Ekonomické subjekty, na které se vztahuje zpravodajská povinnost, vykazují do statistického šetření ISPV-MZS údaje o všech zaměstnancích v pracovním poměru. Vybraná zpravodajská jednotka předává data na Ministerstvo práce a sociálních věcí, které je orgánem vykonávajícím státní statistickou službu.

Ekonomické subjekty s 1 až 9 zaměstnanci vykazují údaje za všechny zaměstnance jednou za čtyři roky v rámci evropského šetření SES (tzv. šetření mikrosubjektů). Získané údaje jsou po následující 4 roky používány pro šetření ISPV-MZS, přičemž údaje jsou harmonizovány na základní soubor mikrosubjektů ČSÚ příslušného období.

Ekonomické subjekty s 10 a více zaměstnanci vykazují čtyřikrát ročně za jednotlivá čtvrtletí základní informace za celý subjekt a za pololetí a celý rok navíc podrobné údaje o všech svých zaměstnancích. Termínem pro předání dat od respondentů je 25. den měsíce následujícího po skončení sledovaného období.

Předávaná data mají formu databázových souborů a obsahují informace o zaměstnavateli a zaměstnancích. U více než 90 % respondentů je zdrojem dat pro šetření mzdový a personální systém. Datové soubory jsou předávány ve více než 99 % případů elektronickou poštou, zbylá část respondentů posílá data na disketě.

Pro kontrolu a opravu dat připravených mzdovým a personálním systémem respondenta, případně pro pořízení vstupních dat, je určen „Lokální pořizovací program ISPV 2017“, který si respondent před použitím nainstaluje na lokální disk svého počítače.

Pořizovací program řeší i zabezpečení dat při přenosu od respondenta ke zpracovateli. Používá přitom hybridní šifrování s veřejným a privátním klíčem. Veřejný klíč je součástí instalace pořizovacího programu, privátní klíč je uložen na interním serveru zpracovatele. Zašifrovaná data se ukládají do souboru s formátem S/MIME verze 3.

Pokud se respondenti šetření chtějí vyhnout instalaci programu, je pro ně připraven „Internetový kontrolní program“, přes který lze data zaslat z kteréhokoliv počítače připojeného k internetu. Tento program taktéž umožňuje kontrolu dat vytvořených mzdovým systémem a jejich zabezpečený přenos ke zpracovateli pomocí certifikovaného šifrovaného komunikačního protokolu https. V tomto programu však není umožněno respondentům provádět opravy dat.

Oba programy jsou volně k dispozici na stránkách www.ispv.cz v sekci Pro respondenty šetření.

2.2. Nejdůležitější vstupní údaje

Šetření ISPV-MZS monitoruje s pololetní periodicitou úroveň a strukturu hrubé měsíční mzdy a pracovní doby zaměstnanců ve mzdové sféře ČR. Nejdůležitější třídění podle osobních i podnikových charakteristik jsou obsažena v této publikaci a patří mezi ně pohlaví, věk, vzdělání, místo pracoviště, státní občanství, odvětví ekonomické činnosti podle klasifikace CZ-NACE a zaměstnání podle klasifikace CZ-ISCO.

Celková hrubá mzda je součtem mzdy za práci, náhrad mzdy a odměn za pracovní pohotovost, které jsou přímo sbíranými položkami. Mzda je definována v § 109, odst. 2 zákona č. 262/2006 Sb., zákoníku práce, ve znění pozdějších předpisů. Šetření ISPV-MZS sleduje i strukturu hrubé měsíční mzdy, tj. podíl odměn, příplatků a náhrad mzdy.

V rámci statistického vykazování pracovní doby zaměstnanců je zjišťována její odpracovaná a neodpracovaná část. Vstupní věta o zaměstnanci obsahuje odpracovanou dobu za sledované období, a z ní počet přesčasových hodin. Odpracovaná doba u zaměstnanců odměňovaných měsíční mzdou nezahrnuje dobu svátků v jinak pracovních dnech. Věta dále obsahuje celkovou neodpracovanou dobu za sledované období, z ní počet hodin dovolené a nemoci.

2.3. Klasifikace a číselníky

ISPV-MZS používá standardní statistické klasifikace a číselníky (podrobněji popsané na www.czso.cz). ISPV je pod názvem Čtvrtletní šetření o průměrném výdělku součástí programu statistických zjišťování, a proto je použití platných statistických klasifikací závazné jak pro orgán vykonávající státní statistickou službu, tak pro zpravodajské jednotky, které poskytují údaje pro statistické zjišťování. ISPV-MZS používá následující klasifikace a číselníky:

CZ-ISCO **Klasifikace zaměstnání;** vydáno sdělením ČSÚ č. 206/2010 Sb. ze dne 16. června 2010 o zavedení Klasifikace zaměstnání CZ-ISCO. Poslední aktualizace byla provedena k 1. lednu 2018 sdělením ČSÚ č. 451/2017 Sb. ze dne 13. prosince 2017 o aktualizaci Klasifikace zaměstnání (CZ-ISCO).

CZ-ICSE **Klasifikace postavení v zaměstnání;** vydáno sdělením ČSÚ č. 494/2003 Sb. ze dne 18. prosince 2003 o vydání Klasifikace postavení v zaměstnání.

KKOV	Klasifikace kmenových oborů vzdělání; od 1. ledna 2009 převzalo MŠMT gesci za Klasifikaci kmenových oborů vzdělání (KKOV) jako resortní klasifikaci.
LAU 1	Číselník okresů; od 1. ledna 2008 je systém statistické klasifikace územních struktur v České republice rozdělen, v souladu se systémem Eurostatu, na dvě části: klasifikace CZ-NUTS a systém LAU (Local Administrative Units). Z hlediska statistiky mají LAU závazný charakter. Jednotky LAU 1 (dřívější NUTS 4) jsou v ČR tvořeny okresy. Územní jednotky na úrovni LAU 1 přebírají kódy od dřívějších jednotek NUTS 4. Proti NUTS 4 jsou v LAU 1 následující změny: - do kódů LAU 1 okresů krajů Vysočina a Jihomoravského se promítá změna kódů NUTS 3 těchto krajů, - Praha se na úrovni LAU 1 nečlení.
CZ-NACE	Klasifikace ekonomických činností (CZ-NACE); vydáno sdělením ČSÚ č. 244/2007 Sb. ze dne 18. září 2007 o zavedení Klasifikace ekonomických činností.
CZ-GEONOM	Klasifikace zemí; vydáno sdělením ČSÚ č. 487/2003 Sb. ze dne 18. prosince 2003 o vydání Klasifikace zemí. Poslední aktualizace byla provedena k 15. prosinci 2008 sdělením ČSÚ č. 429/2008 Sb. ze dne 26. listopadu 2008 o aktualizaci Klasifikace zemí a o ukončení zveřejňování aktualizací.

3. Nejdůležitější sledované ukazatele

Kapitola popisuje nejdůležitější sledované ukazatele, algoritmy jejich výpočtu a srovnání ukazatelů s obdobnými ukazateli mzdové statistiky ČSÚ. Kapitola je rozdělena na sestavy hrubé měsíční mzdy a odpracované a neodpracované doby.

3.1. Hrubá měsíční mzda (sestavy MZS Mx)

Hrubá měsíční mzda je v ISPV-MZS definována jako součet mzdy za práci, náhrad mzdy a odměny za pracovní pohotovost za sledované období. Hrubá měsíční mzda za pracovní poměr zaměstnance se vypočte podle vzorce:

$$HMM = \frac{MZDA + NAHRADY + POHOTOV}{MESPLAC_prep}$$

kde:

HMM	je hrubá měsíční mzda zaměstnance,
MZDA	je mzda za práci zaměstnance v kumulaci za sledované období (vstupní položka věty o zaměstnanci),
NAHRADY	jsou náhrady mzdy zaměstnance v kumulaci za sledované období (vstupní položka věty o zaměstnanci),
POHOTOV	je odměna za pracovní pohotovost zaměstnance v kumulaci za sledované období (vstupní položka věty o zaměstnanci),
MESPLAC_prep	je počet přepočtených placených měsíců zaměstnance, tj. počet měsíců, které zaměstnanec odpracoval nebo za které pobíral náhrady mzdy (vyjma náhrady za dobu dočasně pracovní neschopnosti).

Počet přepočtených placených měsíců MESPLAC_prep je roven počtu kalendářních měsíců (6 při 1. pololetí, 12 při celém roku) v případě, že zaměstnanec s plným pracovním úvazkem po celé sledované období pracoval, nebo pobíral náhrady mzdy (s výjimkou náhrady za dobu dočasně pracovní neschopnosti). Pokud byl zaměstnanec v evidenčním stavu kratší dobu než sledované období, bude jeho počet placených měsíců zkrácen poměrem počtu pracovních dnů v evidenčním stavu a ve sledovaném období. Měl-li zaměstnanec sjednán kratší pracovní úvazek, bude jeho počet placených měsíců zkrácen poměrem kratšího a plného úvazku. Podobně se počet placených měsíců zkrátí, pokud zaměstnanec měl tzv. neplacenou absenci (např. neplacené volno, nemoc, ošetřování člena rodiny).

Při výpočtu charakteristik hrubé měsíční mzdy (např. medián, průměr) za určitou skupinu zaměstnanců vstupuje každý zaměstnanec do výpočtu s váhou odpovídající počtu jeho placených měsíců za sledované období (tzv. váha placené doby). Tedy zaměstnanec, který byl zaměstnán jen část období (nebo měl kratší úvazek, nebo byl nemocný) má menší vliv na výslednou charakteristiku. Vážený způsob výpočtu umožňuje korektní srovnání mzdové úrovně jednotlivých zaměstnání a srovnávání v čase.

Počet zaměstnanců je vypočten jako podíl součtu **přepočtených placených měsíců** za určitou skupinu zaměstnanců a počtu kalendářních měsíců ve sledovaném období (6 při 1. pololetí, 12 při celém roku).

Měsíční placená doba vyjadřuje počet placených hodin – součet hodin odpracovaných a hodin s náhradou mzdy (vyjma náhrady za dobu dočasně pracovní neschopnosti) za plně placený měsíc. Výpočet je konzistentní s výpočtem hrubé měsíční mzdy.

Kritéria pro zahrnutí zaměstnance do výpočtů výše uvedených ukazatelů jsou následující:

- přepočtený počet placených měsíců zaměstnance je alespoň jeden měsíc,

- stanovená týdenní pracovní doba na dané pracovní místo je alespoň 30 hodin (dle doporučení Eurostatu).

Počet zaměstnanců a hrubá měsíční mzda/plat podle ISPV jsou rozdílné od údajů **mzdové statistiky ČSÚ**. Prvním důvodem rozdílu je jiný způsob přepočtu zaměstnanců v ISPV. Počet zaměstnanců přepočtený podle placených měsíců (ISPV) na rozdíl od přepočteného počtu zaměstnanců uveřejňovaného ve mzdových šetřeních ČSÚ neobsahuje zaměstnance po dobu jejich neplacené absence (např. neplacené volno, nemoc, ošetřování člena rodiny), tj. po dobu, kdy zaměstnanci nedostávají náhrady, které jsou součástí hrubé mzdy. Menší počet zaměstnanců v ISPV pak znamená vyšší průměrnou hrubou měsíční mzdu/plat z šetření ISPV než u ČSÚ. Druhým důvodem rozdílu je skutečnost, že jsou z výpočtu vyloučeni zaměstnanci, kteří nesplňují výše uvedená kritéria pro zahrnutí zaměstnance do výpočtů.

Koncept výpočtu hrubé měsíční mzdy/platu podle ISPV, který se používá mj. ve výdělkových šetřeních Eurostatu (viz šetření Structure of Earnings Survey), umožňuje provádět přesnější srovnání mezd/platů jednotlivých skupin zaměstnanců (a zejména jednotlivých zaměstnání) bez ovlivnění neplacenou absencí.

3.2. Měsíční odpracovaná a neodpracovaná doba (sestavy MZS Tx)

Měsíční odpracovaná doba zaměstnance se vypočte podle vzorce:

$$\text{ODPRACD}_{\text{mes}} = \frac{\text{ODPRACD}}{\text{MESEVID}_{\text{prep}}}$$

kde:

ODPRACD _{mes}	je měsíční odpracovaná doba zaměstnance,
ODPRACD	je odpracovaná doba zaměstnance v kumulaci za sledované období (vstupní položka věty o zaměstnanci),
MESEVID _{prep}	je počet přepočtených evidenčních měsíců zaměstnance, tj. počet měsíců, odpovídajících délce pracovního úvazku a délce pracovního poměru ve sledovaném období.

Počet přepočtených evidenčních měsíců MESEVID_{prep} je roven počtu kalendářních měsíců v případě, že zaměstnanec s plným pracovním úvazkem byl po celé sledované období v pracovním poměru a nebyl na mateřské či rodičovské dovolené. Pokud byl zaměstnanec v evidenčním stavu kratší dobu než sledované období, bude jeho počet evidenčních měsíců zkrácen poměrem počtu pracovních dnů v evidenčním stavu a ve sledovaném období. Měl-li zaměstnanec sjednán kratší pracovní úvazek, bude jeho počet evidenčních měsíců zkrácen poměrem kratšího a plného úvazku.

Průměrná měsíční odpracovaná doba za určitou skupinu zaměstnanců je vypočtena jako vážená charakteristika, v níž má měsíční odpracovaná doba každého zaměstnance váhu odpovídající počtu jeho evidenčních měsíců ve sledovaném období (tzv. váha evidenční doby). Tedy zaměstnanec, který byl zaměstnán jen po část období (nebo měl kratší úvazek) má menší vliv na výsledný průměr. Vážený způsob výpočtu umožňuje korektní srovnání průměrné odpracované doby podle jednotlivých zaměstnání a v jednotlivých letech.

Obdobně jako odpracovaná doba se počítají měsíční neodpracovaná doba a průměrné měsíční údaje o přesčasu, dovolené a nemoci.

Počet zaměstnanců je vypočten jako podíl součtu **přepočtených evidenčních měsíců** za určitou skupinu zaměstnanců a počtu kalendářních měsíců ve sledovaném období (6 při 1. pololetí, 12 při celém roku).

Kritéria pro zahrnutí zaměstnance do výpočtů výše uvedených ukazatelů jsou stejná jako u mzdových sestav:

- přepočtený počet placených měsíců zaměstnance je alespoň jeden měsíc,
- stanovená týdenní pracovní doba na dané pracovní místo je alespoň 30 hodin (dle doporučení Eurostatu).

4. Dupočtové metody a kvalita odhadů

Kapitola popisuje používané dupočtové metody – imputaci, vážení dle výběru a poststratifikaci, a dále hodnotí kvalitu statistických odhadů.

4.1. Dupočtové metody

Dupočtové metody používané v ISPV-MZS umožňují získat z dat výběrového šetření odhady charakteristik zaměstnanecké populace. Harmonizace dat ISPV s údaji z výkaznictví ČSÚ přináší věrohodný a podrobný pohled na odměňování a pohyb pracovních sil na trhu práce.

Dupočet výběrového souboru ISPV na základní soubor zaměstnanců ČR a řešení neodpovědí (tzv. non-response) či chyb v předaných datech vybraného ekonomického subjektu je v ISPV-MZS řešen metodou historické imputace a metodou vážení dle pravděpodobnosti výběru subjektu a poststratifikací souboru na údaje získané ze mzdové statistiky ČSÚ.

Metoda historické imputace využívá data stejného respondenta z předchozího období, která jsou následně upravena o průměrnou změnu vykázanou u podobných podniků. Tato metoda je v ISPV-MZS používána jen u subjektů s 1000 a více zaměstnanci.

Na základě pravděpodobnosti výběru každého ekonomického subjektu jsou určeny primární váhové koeficienty. Podnikové váhy jsou upraveny tak, aby zohlednily podnikovou non-response a aby umožňovaly dopočet na základní soubor v rámci jednotlivých vážících strat.

V závěrečné fázi dopočtu je provedena poststratifikace na přepočtený počet zaměstnanců a objem mezd podle mzdového výkaznictví ČSÚ ve srovnatelném období, a to v třídění na jednotlivé sekce odvětvové klasifikace CZ-NACE.

Použitý váhový systém zvyšuje vliv dat ekonomických subjektů s relativně malým zastoupením ve výběrovém souboru. Relativně nejméně zastoupené jsou ve výběrovém souboru ISPV-MZS malé ekonomické subjekty s 1 až 49 zaměstnanci, což je vyjádřeno největšími hodnotami vah při výpočtech odhadů.

4.2. Kvalita statistických odhadů

Odhadované charakteristiky podléhají dvěma typům chyb – výběrovým chybám a nevýběrovým chybám. Nevýběrové chyby bývají způsobeny především špatnou kvalitou dat předávaných respondenty (neúplné a chybné údaje) a jejich vliv je snižován několikanásobnými kontrolními mechanismy a častými kontakty zpracovatele šetření s respondenty. Výběrové chyby jsou způsobeny faktorem náhody při pravděpodobnostním výběru v rámci ISPV-MZS. Tyto chyby jsou podstatně sníženy použitou stratifikací.

Kvalita odhadu mediánu hrubé měsíční mzdy podle podskupin a kategorií zaměstnání CZ-ISCO je uvedena v tabulce MZS-M8 ve sloupci Kvalita odhadu. Kvalita odhadu je rozdělena do následujících kategorií:

- Kategorie „A“ charakterizuje nejkvalitnější odhady mediánu hrubé měsíční mzdy s průměrnou chybou odhadu $\pm 1,5$ %.
- Kategorie „B“ představuje odhady mediánu hrubé měsíční mzdy s průměrnou chybou $\pm 5,0$ %.
- Kategorie „C“ charakterizuje odhady mediánu hrubé měsíční mzdy s průměrnou chybou $\pm 10,0$ %.

Symboly „A“, „B“ nebo „C“ uvedené v závorkách označují ta zaměstnání, u kterých existuje přirozená dominance jednoho nebo dvou ekonomických subjektů. Konkrétně se jedná o případy, kdy je v daném zaměstnání více než 80 % zaměstnanců v pracovním poměru k jednomu nebo dvěma dominantním subjektům.

5. Definice vybraných pojmů

Ekonomický subjekt	Ekonomický subjekt je právnický subjekt nebo fyzická osoba s postavením podnikatele, zapsaná do registru ekonomických subjektů ČSÚ. Každému ekonomickému subjektu se přiděluje identifikační číslo (IČO).
Organizační jednotka	Z hlediska výdělkové statistiky ISPV se dělí ekonomické subjekty na organizační jednotky podle okresu, ve kterém jednotky působí. Organizační jednotku tvoří všechny útvary ekonomického subjektu, které působí ve stejném okrese.
Zpravodajská jednotka	Zpravodajskou jednotkou je právnická osoba, organizační složka státu nebo fyzická osoba, od níž se požaduje poskytnutí údajů ve statistickém zjišťování podle zákona č. 89/1995 Sb., o státní statistické službě ve znění pozdějších předpisů.
Sledované období	Sledované období je období od začátku roku do konce čtvrtletí, ve kterém se statistické zjišťování provádí.
Mzdová sféra	Do mzdové sféry patří subjekty, které odměňují mzdou podle § 109, odst. 2 zákona č. 262/2006 Sb., zákoníku práce, ve znění pozdějších předpisů.
Platová sféra	Do platové sféry patří subjekty, které odměňují platem podle zákona č. 262/2006 Sb., zákoníku práce, podle zákona č. 234/2014 Sb., o státní službě, podle zákona č. 221/1999 Sb., o vojácích z povolání a podle zákona č. 361/2003 Sb., o služebním příjmu pro příslušníky bezpečnostních sborů, ve znění pozdějších předpisů.
Soubor ISPV-MZS	Souborem ISPV mzdové sféry je soubor ekonomických subjektů definovaný na základě registru ekonomických subjektů Českého statistického úřadu.

