

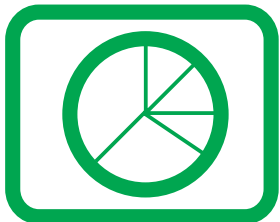
RSCP

Regionální statistika ceny práce

**Čtvrtletní výběrové
statistické zjišťování**

**Podnikatelská sféra
Pardubický
kraj
IV. čtvrtletí 2004**

MPSV - SSZ



RSCP

Regionální statistika ceny práce

**Čtvrtletní výběrové
statistické zjišťování**

Podnikatelská sféra

**Pardubický
kraj**

IV. čtvrtletí 2004

MPSV - SSZ

COPYRIGHT - MPSV ČR a SSZ

Publikace ani její část nesmí být kopírována, rozšiřována a zařazována do informačních systémů v jakékoliv formě (elektronické, mechanické, optické, magnetické aj.) bez písemného souhlasu

Ministerstva práce a sociálních věcí ČR a Správy služeb zaměstnanosti

O b s a h :

Úvodní část

Úvod.....	7
-----------	---

Výsledková část - podnikatelská sféra

Průměrné hodinové výdělky

PS-V0	Průměrné hodinové výdělky v podnikatelské sféře za kraj Pardubický	11
PS-V1	Průměrné hodinové výdělky podle hlavních tříd zaměstnání KZAM–R	12
PS-V2	Průměrné hodinové výdělky podle věkových kategorií.....	13
PS-V4	Průměrné hodinové výdělky podle vzdělání	13
PS-V5	Průměrné hodinové výdělky podle podskupin zaměstnání KZAM–R	14
PS-V6	Průměrné hodinové výdělky podle kategorie zaměstnání	19
PS-V8	Průměrné hodinové výdělky podle pohlaví	19

Hrubé měsíční mzdy

PS-M0	Průměrná hrubá měsíční mzda a její složky, diferenciacce, placená doba v podnikatelské sféře za kraj Pardubický.....	20
PS-M1	Průměrná hrubá měsíční mzda a její složky, diferenciacce podle hlavních tříd zaměstnání KZAM-R.....	21
PS-M5	Průměrná hrubá měsíční mzda, placená doba podle podskupin zaměstnání KZAM-R.....	22

Měsíční odpracovaná a neodpracovaná doba

PS-T5	Průměrná měsíční odpracovaná a neodpracovaná doba podle podskupin zaměstnání KZAM – R	32
-------	---	----

Dodatek - technický popis šetření

Koncepce šetření	39
Rozsah šetření.....	39
Opora výběru.....	40
Výběr	40
Vstupní údaje	41
Sběr dat.....	41
Klasifikace a číselníky.....	42
Výdělky a odpracovaná doba	42

Zpracování a analýza dat.....	43
Přehled publikovaných tabulek	43
Výpočet hrubé měsíční mzdy	44
Metoda vážení a řešení non-response	45
Odhady statistických charakteristik.....	45
Kvalita odhadů	46
Definice vybraných pojmů.....	47



Úvodní část

Úvod

Regionální statistika ceny práce (RSCP) je systém, který pravidelně monitoruje aktuální výdělkovou úroveň a odpracovanou dobu podle zaměstnání v jednotlivých krajích České republiky. Výdělková úroveň se zjišťuje na základě průměrného hodinového výdělku, vyplacené mzdy a odpracované doby jednotlivých zaměstnanců. RSCP, stejně jako Informační systém o průměrném výdělku (ISPV) vychází z pravidelného výběrového statistického zjišťování s názvem „Čtvrtletní šetření o ceně práce“. Šetření je zařazeno do programu statistických zjišťování vyhlášených ČSÚ ve sbírce zákonů pro příslušný kalendářní rok - viz přílohy č. 1 a č. 2 Vyhlášky č. 576/2004 Sb. ze dne 8. listopadu 2004, kterou se stanoví Program statistických zjišťování na rok 2005 (částka 196). Šetření provádí pracoviště státní statistické služby Ministerstva práce a sociálních věcí. Garantem informačního systému RSCP je Ministerstvo práce a sociálních věcí – správa služeb zaměstnanosti, zpracovatelem RSCP je Trexima, spol. s r.o. (www.trexima.cz).

RSCP nabízí další zdroj informací o mzdách v krajích České republiky. Na rozdíl od výsledků vycházejících z výkaznictví ČSÚ, které sbírá údaje o mzdách za celý ekonomický subjekt, hlavním cílem RSCP je zjištění výdělkové úrovně podle zaměstnání za jednotlivé zaměstnance. Primárním výsledkem jsou statistiky výdělkové úrovně zaměstnání (v klasifikaci KZAM-R) v jednotlivých krajích, dalším produktem jsou odhady výdělkové úrovně zaměstnanců podle šetřených osobních charakteristik na úrovni kraje. Roční zjišťování hrubých mezd a odpracované doby v ISPV a RSCP je základem pro strukturální šetření mezd ČSÚ a pro strukturální šetření SES (Structure of Earning Survey) Eurostatu. Zatímco výsledky strukturálních šetření a výsledky ISPV a RSCP pocházejí z téhož zdroje a publikace se navzájem doplňují, při srovnávání s výsledky výkaznictví je třeba vzít v úvahu rozdílné výběrové soubory a rozdílné metody výpočtu mzdových charakteristik.

Nejdůležitějším kritériem pro členění výsledků RSCP je příslušnost šetřeného ekonomického subjektu k podnikatelské, nebo nepodnikatelské sféře. Do podnikatelské sféry zahrnujeme ekonomické subjekty, které odměňují podle zákona č. 1/1992 Sb. o mzdě, odměně za pracovní pohotovost a o průměrném výdělku. Nepodnikatelskou sféru tvoří ekonomické subjekty, které odměňují podle zákona č. 143/1992 Sb. o platu a odměně za pracovní pohotovost v rozpočtových a v některých dalších organizacích a orgánech.

Od roku 2004 provozuje Ministerstvo financí Informační systém o platech, který v nepodnikatelské sféře šetří informace, požadované systémy IPSV a RSCP. Informační systém o platech se proto od roku 2004 stává zdrojem vstupních dat pro RSCP. Informační systém o platech je plošné šetření a do RSCP předává údaje o všech zaměstnancích nepodnikatelské sféry. Šetření v podnikatelské sféře zůstává výběrovým šetřením. Podnikatelská sféra se i nadále šetří čtvrtletně, sledovaným obdobím Informačního systému o platech je první pololetí a celý rok. Vzhledem k odlišné výběrové metodě a rozdílné periodicitě šetření v podnikatelské a nepodnikatelské sféře jsou výsledky uveřejňovány v samostatných publikacích. Pro označení podnikatelské sféry a pro popis metod a sestav specifických pro podnikatelskou sféru používáme označení RSCP-PS. Podobně pro označení nepodnikatelské sféry používáme RSCP-NS.

Publikace obsahuje výsledky podnikatelské sféry (RSCP-PS). Přináší průměrné hodinové výdělky za aktuální čtvrtletí, hrubé měsíční mzdy za období od začátku roku do konce aktuálního čtvrtletí, údaje o odpracované a neodpracované době za stejné období.

Výsledková publikace jednotlivých krajů ve formátu Excel a ve formátu PDF je k dispozici na internetových stránkách portálu MPSV (<http://portal.mpsv.cz/>) v sekci *Zaměstnanost*, v části *Regionální statistika ceny práce*. Rozsah přehledů jednotlivých zaměstnání je dán publikačním kritériem, podle kterého se uveřejňují jen zaměstnání zastoupená minimálně deseti zaměstnanci a minimálně třemi ekonomickými subjekty.



Výsledková část podnikatelská sféra

**Průměrné hodinové výdělky
v podnikatelské sféře**kraj: **Pardubický**Průměrný hodinový výdělek **99,50 Kč/hod**

Diferenciace

1. decil **51,75 Kč/hod**Medián **84,41 Kč/hod**9. decil **159,09 Kč/hod**

Podíl zaměstnanců s nižším než průměrným

hodinovým výdělkem je..... **66,1 %**

Index průměrného hodinového výdělku zaměstnanců

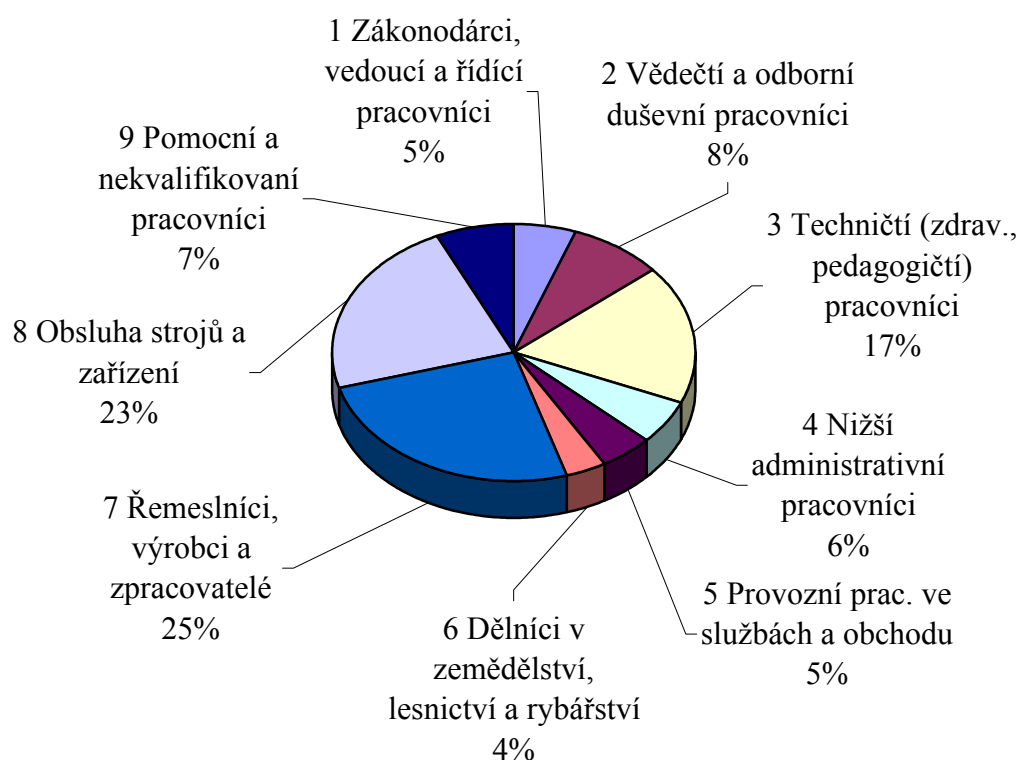
meziroční vůči 4. čtvrtletí 2003..... **105,0 %**

Průměrné hodinové výdělky
podle hlavních tříd zaměstnání KZAM-R

kraj: **Pardubický**

Hlavní třída zaměstnání KZAM-R	Struktura zaměstnanců	Průměr	Diferenciace		
			1. decil	medián	9. decil
	%	Kč/hod	Kč/hod	Kč/hod	Kč/hod
1 Zákodárci, vedoucí a řídicí pracovníci	5,5	207,97	82,25	165,25	346,13
2 Vědečtí a odborní duševní pracovníci	8,4	144,27	81,67	135,37	217,42
3 Techničtí (zdrav., pedagogičtí) pracovníci	17,4	119,91	69,71	106,31	177,87
4 Nižší administrativní pracovníci	5,7	84,74	58,65	82,03	112,15
5 Provozní prac. ve službách a obchodu	4,7	65,09	42,73	57,34	101,68
6 Dělníci v zemědělství, lesnictví a rybářství	3,6	79,53	57,33	76,19	95,02
7 Řemeslníci, výrobci a zpracovatelé	25,3	81,93	53,60	77,55	113,47
8 Obsluha strojů a zařízení	22,6	85,61	47,76	79,92	126,77
9 Pomocní a nekvalifikovaní pracovníci	6,9	62,75	41,18	60,81	88,30
C E L K E M - podnikatelská sféra	100	99,50	51,75	84,41	159,09

Struktura zaměstnanců dle hlavních tříd KZAM - R



4. čtvrtletí 2004

RSCP - podnikatelská sféra

PS-V2

Průměrné hodinové výdělky
podle věkových kategorií

kraj: Pardubický

Věková kategorie	Struktura zaměstnanců	Průměr	Diferenciace		
			1. decil	medián	9. decil
	%	Kč/hod	Kč/hod	Kč/hod	Kč/hod
do 20 let	1,3	66,20	45,45	62,16	75,75
20 - 29 let	21,2	87,05	49,85	79,27	132,84
30 - 39 let	23,1	103,79	51,26	88,54	166,10
40 - 49 let	25,2	105,51	53,88	87,97	172,62
50 - 59 let	25,8	101,02	53,08	85,82	158,82
60 a více let	3,5	104,72	48,69	81,99	175,24
C E L K E M - podnikatelská sféra	100	99,50	51,75	84,41	159,09

4. čtvrtletí 2004

RSCP - podnikatelská sféra

PS-V4

Průměrné hodinové výdělky
podle vzdělání

kraj: Pardubický

Vzdělání	Struktura zaměstnanců	Průměr	Diferenciace			
			1. decil	medián	9. decil	
	%	Kč/hod	Kč/hod	Kč/hod	Kč/hod	
KKOV						
Základní a nedokončené	A-C	11,4	77,73	45,34	69,47	113,51
Střední bez maturity	D,E,H,J	44,3	82,00	49,02	78,20	114,79
Střední s maturitou	K-M	29,6	108,38	61,38	96,48	165,27
Vyšší odborné a bakalářské	N,R	1,6	116,36	68,13	87,09	204,09
Vysokoškolské	T,V	9,1	191,05	90,64	159,90	317,70
<i>neuvedeno</i>		4,0	74,55	45,52	70,31	102,69
C E L K E M - podnikatelská sféra	100	99,50	51,75	84,41	159,09	

**Průměrné hodinové výdělky
podle podskupin zaměstnání KZAM-R**

kraj: Pardubický

Podskupiny zaměstnání KZAM-R	Výběrový soubor		Průměr Kč/hod	Diferenciace		
	počet org. jednotek	počet zaměst.		1. decil Kč/hod	medián Kč/hod	9. decil Kč/hod
	1210 Ředitelé a prezidenti velkých organizací, podniků	83	106	527,42	166,50	348,95
1221 Vedoucí pracovníci v zemědělství, lesnictví, rybářství a mysliv.	19	56	163,48	80,86	150,17	239,79
1222 Vedoucí pracovníci v průmyslu (ve výrobě)	70	385	293,13	132,36	217,09	466,04
1223 Vedoucí pracovníci ve stavebnictví a zeměměřičtví	14	48	218,41	96,59	193,38	359,90
1224 Vedoucí pracovníci ve velkoobchodě a v maloobchodě	21	319	90,68	52,32	77,24	144,49
1226 Ved. pracovníci v dopr., skladování, telekom. a na pošt. úřadech	17	347	158,62	104,16	136,36	232,19
1227 Vedoucí prac. v organ.zaměřených na poskytování obch.služeb	17	97	308,56	192,53	266,05	443,85
1229 Vedoucí pracovních dílčích celků jinde neuvedení (kult.,zdrav.)	11	72	290,66	101,83	268,69	511,64
1231 Vedoucí pracovníci finančních a hospodářských útvarů	87	289	295,05	123,22	226,87	518,54
1232 Vedoucí pracovníci personálních útvarů a útvarů průmysl. vztahů	33	49	275,40	138,81	198,86	557,24
1233 Vedoucí pracovníci odbytových útvarů (včetně průzkumu trhu)	58	131	268,88	121,21	227,76	458,51
1234 Ved. pracovníci reklamních útvarů a útvarů pro styk s veřejností	9	13	176,05	120,69	172,54	218,65
1235 Vedoucí pracovníci zásobovacích útvarů	37	80	217,07	115,64	191,80	368,97
1236 Vedoucí pracovníci výpočetních útvarů	29	56	236,56	126,10	197,37	368,43
1237 Vedoucí pracovníci výzkumných a vývojových útvarů	34	93	294,25	131,77	255,46	413,35
1239 Vedoucí pracovníci ostatních útvarů jinde neuvedení	46	193	228,25	104,72	206,66	349,21
1311 Vedoucí, ředitelé v zemědělství,lesnictví,rybářství a myslivosti	9	11	241,43	143,43	183,35	284,13
1312 Vedoucí, ředitelé v průmyslu (ve výrobě)	26	106	231,74	84,37	178,31	394,53
1313 Vedoucí, ředitelé ve stavebnictví a zeměměřičtví	11	15	211,54	103,37	168,58	379,00
1314 Vedoucí, ředitelé ve velkoobchodu a maloobchodu	9	97	103,48	55,20	77,36	164,13
1315 Vedoucí, ředitelé v restauracích a hotelích	6	18	134,00	75,29	118,37	212,56
1316 Vedoucí, ředitelé v dopravě, sklad., telekom. a na pošt. úřadech	14	42	165,24	83,36	157,79	224,97
2113 Chemici	13	227	151,47	84,42	127,96	239,67
2119 Ostatní vědci a odborníci v příbuzných oborech jinde neuved.	8	33	129,34	88,17	111,31	187,39
2131 Projektanti a analytici výpočetních systémů	13	84	192,86	133,80	178,47	283,42
2132 Programátoři	31	178	142,71	89,88	133,15	209,58
2139 Ostatní odborníci zabývající se výpoč. tech. jinde neuvedení	41	152	165,68	96,34	152,21	248,84
2142 Projektanti staveb a areálů, stavební inženýři	18	106	133,33	81,67	134,51	183,36
2143 Projektanti elektrotechnických zařízení, elektroinženýři	24	153	156,21	93,07	138,64	249,49
2144 Projektanti elektron.systémů a telekom.sítí, inženýři - elektronikci	14	103	151,60	112,34	141,95	198,91
2145 Projektanti a konstruktéři strojních zařízení, strojní inženýři	21	305	137,08	91,31	129,37	193,30
2146 Chemičtí inženýři, technologové	10	80	140,75	99,02	130,55	188,83
2149 Ostatní architekti, projekt., konstruk.a tech.inženýři (tvůr.prac.)	17	141	151,03	100,09	143,86	199,77
2211 Bakteriologové, biolog., ekolog., zoologové a odb.v příb.obor.	12	21	155,36	123,40	139,08	195,56
2213 Agronomové, šlechtitelé a odborníci v příbuzných oborech	7	16	165,39	67,38	159,86	271,52
2221 Lékaři, ordináři (kromě zubních lékařů)	8	60	170,76	99,28	170,84	238,74
2411 Odb. prac. na úseku účetnictví, financí, daní, ap., hlavní účetní	72	230	154,58	93,56	134,90	249,01
2412 Odbor. pracovníci na úseku zaměstnaneckých, personálních věcí	15	29	158,41	107,57	146,55	215,41
2413 Odborní pracovníci v bankovníctví a pojišťovníctví	12	502	157,64	101,78	142,20	224,11
2419 Ostatní odborní pracovníci v oblasti podnikání	35	201	159,57	94,17	150,81	230,30
2421 Právníci, právní poradci (mimo advokacie a soudnictví)	25	42	211,31	125,00	186,91	357,66
2429 Ostatní odborníci v právní oblasti jinde neuvedení	3	11	109,19	81,77	108,38	131,40

Průměrné hodinové výdělky
podle podskupin zaměstnání KZAM-R

kraj: **Pardubický**

Podskupiny zaměstnání KZAM-R	Výběrový soubor		Průměr Kč/hod	Diferenciace		
	počet org. jednotek	počet zaměst.		1. decil Kč/hod	medián Kč/hod	9. decil Kč/hod
	2432 Odborní pracovníci knihoven (kromě řadových)	5	10	106,24	67,61	104,51
2433 Odborní pracovníci v informacích (např. vti)	6	13	135,55	92,48	129,80	186,85
2441 Ekonomové - vědečtí pracovníci, specialisté, experti	29	436	125,88	82,68	105,96	184,56
2447 Tlumočníci a překladatelé	6	10	149,37	97,93	145,63	203,61
2470 Odborní administrativní pracovníci jinde neuvedení	12	29	140,78	92,07	131,41	187,50
3112 Stavební technici	44	298	128,72	78,49	121,94	187,14
3113 Elektrotechnici	43	726	137,95	87,05	123,48	213,74
3114 Elektronici a technici v radiokomunikacích a telekomunikacích	18	132	129,56	80,45	126,42	183,03
3115 Strojírenští technici	48	1 046	124,46	81,11	118,67	169,87
3116 Chemičtí technici	15	640	115,90	71,19	118,71	154,40
3118 Technici v kartografii, kresliči a zeměměřiči	31	223	127,25	84,30	121,04	174,53
3119 Ostatní techničtí pracovníci jinde neuvedení	82	1 040	130,63	75,67	115,31	201,40
3121 Poradci ve výpočetní technice	18	98	157,94	103,41	135,68	279,54
3122 Operátoři a obsluha výpočetní techniky	41	98	112,74	73,05	103,42	159,14
3123 Operátoři průmyslových robotů, nc strojů	6	31	120,95	87,43	118,97	157,03
3129 Ostatní technici ve výpočetní technice jinde neuvedení	10	68	135,95	82,80	125,33	223,82
3151 Kolaudační technici a technici protipožární ochrany	17	40	136,03	93,59	126,94	218,27
3152 Bezpečnostní tech.a tech. pro kontrolu zdravotní nezávadnosti	59	239	135,57	86,89	129,23	184,64
3160 Technici železničního provozu	6	574	142,81	120,20	142,35	167,13
3211 Technici a laboranti v oblasti biologie a v příbuzných oborech	13	41	116,30	81,03	111,26	144,35
3212 Technici v agronomii, v lesnictví a v zemědělství	37	412	112,13	75,28	102,02	158,20
3226 Rehabilitační a fyzioterapeutičtí pracovníci (vč. odb. masérů)	5	55	91,50	71,30	86,19	103,96
3231 Ošetřovatelé, všeobecné zdravotní sestry	5	62	93,77	72,02	89,46	115,67
3342 Pedagogové v oblasti dalšího vzdělávání	5	13	132,60	81,82	125,70	216,70
3412 Pojišťovací agenti	7	282	137,18	70,61	122,83	185,10
3415 Obchodní cestující, profes. poradci v obchodě, obch.zástupci	32	154	150,20	76,67	128,45	250,80
3416 Nákupčí	77	381	112,72	77,35	103,03	163,01
3417 Odhadci a zbožíznalci	8	23	94,75	69,08	89,96	116,11
3419 Ostatní pracovníci - obchodní zprostředkovatelé jinde neuved.	3	10	186,80	87,44	141,58	419,64
3421 Obchodní agenti	57	353	128,82	73,88	115,01	195,57
3422 Odbytoví a přepravní agenti	50	323	123,75	76,41	109,27	175,51
3429 Ostatní obchodní agenti a makléři jinde neuvedení	7	13	95,48	67,50	92,34	113,47
3431 Odborné sekretářky, sekretáři	50	139	108,25	63,57	98,52	160,73
3433 Pracovníci v oblasti účetnictví, fakturace, rozpočet., kalkulace	141	1 038	107,72	68,42	99,51	150,08
3434 Pracovníci v oblasti statistiky a matematiky	12	16	116,71	79,82	115,07	156,43
3435 Pracovníci v oblasti práce a mezd (kromě účetních)	32	96	123,75	79,61	108,89	163,23
3436 Referenti osobních oddělení	45	115	114,63	76,92	104,82	147,36
3439 Ostatní odborní administrativní pracovníci jinde neuvedení	71	448	110,64	74,97	98,86	154,60
3441 Celní pracovníci	14	23	103,14	69,82	97,99	128,21
3449 Ostatní celní a daňoví pracovníci a pracovníci v příb. oborech	15	68	111,90	76,80	105,84	137,97
3471 Aranžéři, průmysloví a komerční návrháři, bytoví architekti	3	12	70,77	49,88	66,75	99,39
4111 Písařky - opisovačky, stenotypistky	4	29	83,84	65,99	78,91	98,80

**Průměrné hodinové výdělky
podle podskupin zaměstnání KZAM-R**

kraj: Pardubický

Podskupiny zaměstnání KZAM-R	Výběrový soubor		Průměr	Diferenciace		
	počet org. jednotek	počet zaměst.		1. decil	medián	9. decil
			Kč/hod	Kč/hod	Kč/hod	Kč/hod
4112 Kancelářští a manipul. prac. a obsl. zařízení na zpracování textu	13	14	81,95	58,43	75,46	121,12
4113 Pracovníci přípravy dat výpočetní techniky	17	62	88,60	58,61	88,56	116,70
4115 Sekretářky, sekretáři	70	380	87,13	62,99	83,40	117,53
4121 Nižší účetní	54	210	86,24	60,95	81,77	120,81
4131 Úředníci ve skladech	90	594	87,06	61,38	86,92	111,50
4132 Úředníci ve výrobě (např. výrobní plánovači)	25	118	86,33	59,47	79,14	110,66
4133 Úředníci v dopravě a v přepravě (dispečeri, kontrolori apod.)	20	181	105,80	77,25	101,88	140,49
4141 Řadoví knihovníci, archiváři, evidenční pracovníci	15	29	84,28	64,80	83,17	109,53
4142 Poštovní doručovatelé, úředníci v třídárnách	6	968	85,91	69,84	84,03	104,69
4190 Nižší pracovníci jinde neuvedení ostatní	23	97	73,56	53,07	71,17	99,08
4211 Pokladníci (v bankách, pojišťovnách, spořitelnách, na poště)	36	122	96,43	67,17	94,11	117,21
4212 Úředníci na přepážkách a směnárnách	9	302	90,57	77,21	89,18	105,43
4213 Pokladníci v obchodě, společném stravování apod.	12	170	67,33	50,78	66,19	83,29
4214 Prodáváči vstupenek, jízdenek apod.	5	155	95,42	73,28	97,53	112,20
4222 Recepční	14	37	74,11	57,92	73,86	90,59
4223 Telefonisté	15	19	68,05	40,61	63,63	96,27
4224 Informátoři	4	23	89,52	75,47	91,86	104,04
5121 Pracovníci dohlížející nad obsluhujícím personálem, hospodyně	10	32	101,82	59,01	107,90	116,49
5122 Kuchaři	40	396	68,26	47,50	63,63	93,43
5123 Číšníci, servírky	3	23	62,28	56,61	59,36	87,18
5132 Pečovatelé a pomoc.ošetřovatelé v zařiz.soc.péče, v nemocnicích	4	26	72,45	62,13	65,27	93,14
5161 Hasiči, požárníci	7	185	107,90	81,46	101,93	144,90
5162 Pracovníci bezpečnostních orgánů (např. policisté, strážníci)	4	682	51,94	44,29	48,57	65,36
5169 Ostatní pracovníci ochrany a ostrahy jinde neuvedení	23	163	69,23	47,86	66,28	94,67
5211 Prodáváči v obchodech	56	1 034	63,62	46,70	59,70	85,66
6111 Pěstitelé polních plodin	14	70	62,45	50,07	61,96	74,84
6113 Zahradníci a pěstitelé zahradních plodin a sazenic	9	119	82,48	56,30	79,64	111,74
6121 Chovatelé hospodářských zvířat (kromě drůbeže a včel)	28	833	75,16	58,56	73,22	94,53
6122 Chovatelé drůbeže	3	16	90,26	67,27	88,08	137,54
6141 Dělníci pro pěstění a ošetřování lesa	6	28	67,69	46,73	66,48	90,80
6142 Dělníci pro těžbu dřeva (kromě obsluhy pojízdných zařízení)	3	10	75,49	53,51	79,86	89,25
7121 Zedníci pracující s tradičními materiály (bambus, hlína atd.)	7	73	66,87	52,96	64,72	80,18
7122 Zedníci, kameníci, omítkáři	35	351	77,89	54,94	77,51	98,75
7123 Betonáři, děl.specializovaní na pokládání betonových povrchů	3	12	77,45	69,55	76,97	86,16
7124 Tesaři a truhláři	19	87	85,17	58,86	81,71	111,32
7125 Stavební montážníci	6	46	73,51	54,32	70,99	102,88
7129 Ost. stavební dělníci hlavní stav. výroby a prac.v ost. oborech	16	142	86,77	64,00	85,71	111,22
7136 Instalatéři, potrubáři, stavební zámečníci, klempíři	30	228	90,35	64,48	89,76	117,91
7137 Stavební a provozní elektrikáři	19	147	93,94	73,56	93,11	114,06
7139 Ostatní děl.zajišťující dokonč.stavební práce a děl.v příb.obor.	7	40	82,97	62,61	81,40	103,28
7141 Malíři a tapetáři	11	19	78,74	54,45	74,01	110,87
7142 Lakýrníci a pracovníci v příbuzných oborech	21	153	102,20	74,61	105,35	125,55

**Průměrné hodinové výdělky
podle podskupin zaměstnání KZAM-R**

kraj: Pardubický

Podskupiny zaměstnání KZAM-R	Výběrový soubor		Průměr	Diferenciace			
	počet org. jednotek	počet zaměst.		1. decil	medián	9. decil	
			Kč/hod	Kč/hod	Kč/hod	Kč/hod	
7212 Svářeči, řezači plamenem a páječi	25	310	98,58	67,01	99,78	126,47	
7213 Výrobci a opraváři výrobků a dílů z plechů	17	99	96,97	76,26	98,04	118,02	
7214 Montéři kovových konstrukcí	3	15	78,53	59,87	73,17	99,64	
7215 Montéři lan a zdvihacích zařízení (např. na lodích, letadlech)	4	16	88,30	63,44	89,35	108,74	
7221 Kováři, obsluha kovacích lisů, obsluha bucharů	9	168	74,27	52,81	65,98	110,15	
7222 Nástrojaři, kovodeláři, kovodělníci, zámečníci	75	2 009	92,85	64,08	91,01	120,47	
7223 Seřizovači a obsl. obráběcích strojů (kromě autom. a poloaut.)	37	644	92,31	67,40	91,93	117,56	
7224 Brusiči, leštiči a ostříči nástrojů	16	86	90,97	63,39	92,96	114,14	
7231 Mechanici a opraváři motorových vozidel	37	304	88,32	63,25	88,17	114,43	
7234 Mechanici a opraváři kolejových vozidel	6	420	120,08	92,78	117,68	152,78	
7235 Mechanici a opraváři obráběcích, zeměd. strojů a prům. zařízení	61	1 089	89,10	63,53	80,65	123,74	
7239 Ostatní mechanici a opraváři strojů a zařízení bez elektro j.n.	26	457	83,76	66,13	82,03	101,96	
7241 Elektromech., opraváři a seřizovači různých typů elektr. zařízení	78	2 257	74,30	49,50	68,36	102,87	
7242 Mechanici, opraváři a seřizovači elektr. částí aut, letadel, lodí	9	208	111,90	83,96	110,17	139,67	
7243 Mechanici, seřizovači, opraváři elektronických zařízení	23	1 569	74,21	60,36	71,73	88,82	
7244 Telefonní a telegrafní mechanici, montéři a opraváři	7	42	99,14	87,00	96,23	108,19	
7246 Montéři a opraváři silnoproudých elektrických vedení	13	342	112,82	87,36	113,01	140,49	
7311 Výrobci, mechanici a opraváři přesných přístrojů a zařízení	11	131	113,75	78,68	97,28	176,61	
7324 Malíři skla a keramiky a prac. v příb.obor. (vč.výrobců zrcadel)	4	12	96,15	57,30	77,80	137,53	
7411 Zpracovatelé masa, ryb vč. uzenářů a konzervovačů masa a ryb	9	469	76,61	57,07	74,76	101,70	
7412 Zpracovatelé pekárenských a cukrářských výrobků	7	323	66,78	42,50	64,42	87,35	
7419 Ostatní zpracovatelé - výrobci potravinářských výrobků	8	78	81,38	54,63	83,01	96,75	
7422 Umělečtí truhláři, řezbáři, výrobci a opraváři výrobků ze dřeva	16	208	67,06	47,30	65,40	87,64	
7423 Seřizovači a seřizovači-obsluhovači dřevoobráběcích strojů	3	23	74,43	66,26	72,23	80,35	
7431 Kvalifikovaní dělníci připravující přírodní vlákno pro další zprac.	3	13	61,42	49,51	60,11	70,69	
7432 Přadláci, ruční tkalci, pletaři a jiní výrobci ručně vyráběn.tkanin	3	134	61,13	50,42	58,05	74,06	
7435 Modeláři a stříhači textilu, kůží a podobných materiálů	5	17	70,20	46,22	75,85	84,29	
7436 Švadleny, vyšivači a pracovníci v příbuzných oborech	9	340	57,26	42,36	54,63	78,33	
7437 Čalouníci a pracovníci v příbuzných oborech (vč. autočalouníků)	8	69	87,40	60,00	86,43	113,23	
7439 Ost. dělníci při výrobě textilu, oděvů a výrobků z kůží, kožešin	10	192	61,68	45,87	60,12	78,55	
8123 Obsluha zařízení na tepelné zpracování kovů	7	28	88,40	58,10	85,17	132,31	
8131 Obsluha pecí na výrobu skla a keramiky	4	77	104,02	74,13	86,15	221,07	
8141 Obsluha pily a jiného zařízení na zpracování dřeva	5	20	82,07	45,49	78,03	129,91	
8151 Obsluha drtičů, mlýnů a míchadel při chemické výrobě	6	810	98,10	76,32	95,48	119,78	
8159 Obsluha ostatních zařízení při chemické výrobě jinde neuvedená	21	290	82,80	62,72	81,90	105,04	
8161 Obsluha zařízení při výrobě a rozvodu elektřiny	8	264	137,03	75,31	153,68	188,77	
8162 Obsluha parních turbín, ohřivačů a motorů	42	243	100,34	60,07	85,46	175,72	
8163 Obsluha zařízení při úpravě, čištění a rozvodu vody	26	296	98,33	62,75	90,73	152,61	
8171 Obsluha automatických nebo poloautomatic. montážních linek	11	230	78,34	52,29	76,83	105,09	
8211 Obsluha automat. nebo poloaut. obráběcích strojů (kromě 722)	23	663	94,93	62,98	91,13	128,79	
8212 Obsluha strojů na výrobu maltovin, vápna,cementu,prefabrikátů	3	76	79,35	62,48	75,40	98,51	
8222 Obsluha strojů na výrobu stěeliva a výbušnín	4	682	89,53	61,06	90,17	110,17	

**Průměrné hodinové výdělky
podle podskupin zaměstnání KZAM-R**

kraj: Pardubický

Podskupiny zaměstnání KZAM-R	Výběrový soubor		Průměr	Diferenciace			
	počet org. jednotek	počet zaměst.		1. decil	medián	9. decil	
			Kč/hod	Kč/hod	Kč/hod	Kč/hod	
8223	Obsluha strojů při konečné úpravě a nanášení ochran. povlaků	10	52	73,58	56,85	69,79	99,17
8232	Obsluha strojů na výrobu plastových výrobků (vč. laminování)	12	703	75,31	57,91	69,77	100,37
8240	Obsluha automat. nebo poloautomat. dřevoobráběcích strojů	3	154	69,96	52,48	69,39	86,69
8254	Obsluha kopírovacích strojů	7	24	65,23	51,16	62,33	76,93
8261	Obsluha strojů na úpravu vláken, dopřádání a navíjení příze	6	150	62,82	44,42	65,52	78,07
8262	Obsluha tkacích a pletacích strojů	7	344	67,11	47,31	65,07	87,97
8263	Obsluha šicích a vyšivacích strojů	5	269	87,00	60,66	91,47	104,30
8264	Obsluha strojů na bělení, barvení, čištění, praní, žehlení textilu	9	210	69,21	51,19	66,65	94,68
8269	Obsluha ost.str. na výrobu textilních, kožešin.a kožen.výrobků	4	769	82,74	57,18	86,49	101,97
8272	Obsluha strojů na výrobu mlékárenských výrobků	4	80	81,06	66,26	80,12	101,91
8273	Obsluha strojů na mletí zrn a koření	6	42	77,10	56,09	72,09	102,03
8281	Montážní dělníci montující mechanická zařízení (stroje, vozidla)	8	342	84,18	63,70	83,44	105,02
8282	Montážní dělníci montující elektrická zařízení	10	1 562	73,37	56,25	72,92	88,23
8284	Montážní dělníci montující výrobky z kovů, pryže a plastů	4	64	69,09	45,00	63,85	92,53
8290	Obsluha jiných stacionárních zařízení a ostatní montážní dělníci	7	53	66,95	56,99	61,58	91,68
8311	Strojvedoucí	7	525	161,40	153,29	161,56	170,64
8321	Řidiči osobních a malých dodávkových automobilů, taxikáři	36	77	83,71	60,00	77,61	111,92
8323	Řidiči autobusů, trolejbusů a tramvají	6	713	86,02	68,62	88,66	98,62
8324	Řidiči nákladních automobilů a tahačů	77	703	89,19	62,91	89,06	113,84
8326	Řidiči speciálních vozidel	9	63	85,15	66,07	80,44	117,05
8331	Obsluha zemědělských a lesních strojů	33	501	77,97	61,95	74,70	97,40
8332	Obsluha zemních a příbuzných strojů	21	153	91,08	70,36	87,83	113,68
8333	Obsluha jeřábů, zdvihacích a podobných manipulačních zařízení	12	42	85,74	73,97	85,04	104,20
8334	Obsluha vysokozdvizných a ostatních motorových vozíků	36	325	93,39	61,77	88,95	139,45
9132	Pomocníci a uklízeči v kancelářích, hotelích, nemocnicích ap.	109	902	53,18	40,53	51,45	68,56
9141	Domovníci, správci domu	19	29	73,94	47,25	71,14	104,03
9152	Vrátní, hlídači, uváděči a šatnářky	42	215	58,82	43,01	56,67	76,63
9161	Sběrači odpadků, popeláři	7	126	76,28	54,93	75,61	95,62
9162	Metaři, čistíči záchodků, žump, kanálů a podobných zařízení	6	33	70,32	46,64	71,42	94,59
9211	Pomocní a nekvalifikovaní dělníci v zemědělství	12	109	61,87	40,00	59,98	83,23
9313	Pomocní a nekvalifikovaní dělníci na stavbách budov	8	32	64,20	45,59	59,27	86,31
9321	Pomocní a nekvalifikovaní montážní a manipulační dělníci	51	1 040	76,33	49,06	73,61	100,47
9322	Ruční baliči a pytlavači	15	53	63,98	42,56	61,46	88,84
9323	Dělníci nádvorní skupiny (pomocní montéři)	9	25	71,37	51,70	69,98	87,47
9333	Vazači a nosiči břemen, přístavní dělníci (dokaři)	8	10	70,70	49,34	72,18	88,86
9339	Pomocní a nekvalif. pracovníci v dopravě, ve skladech, v telek.	51	855	75,89	54,70	76,52	95,17

4. čtvrtletí 2004

RSCP - podnikatelská sféra

PS-V6

Průměrné hodinové výdělky
podle kategorie zaměstnání

kraj: Pardubický

Kategorie zaměstnání	Struktura zaměstnanců	Průměr	Diferenciace		
			1. decil	medián	9. decil
	%	Kč/hod	Kč/hod	Kč/hod	Kč/hod
D Manuální pracovníci	62,3	80,01	47,70	75,14	113,51
T Nemanuální pracovníci	37,7	131,70	67,89	111,06	211,21
Relace D/T (%)		60,8	70,3	67,7	53,7
C E L K E M - podnikatelská sféra	100	99,50	51,75	84,41	159,09

manuální pracovníci - zaměstnanci s převážně manuálním charakterem práce (hlavní třída KZAM-R 6-9 a vybraná zaměstnání hl. třídy 5)

nemanuální pracovníci - zaměstnanci s převážně nemanuálním charakterem práce (hlavní třída KZAM-R 1-4 a vybraná zaměstnání hl. třídy 5)

4. čtvrtletí 2004

RSCP - podnikatelská sféra

PS-V8

Průměrné hodinové výdělky
podle pohlaví

kraj: Pardubický

Pohlaví	Struktura zaměstnanců	Průměr	Diferenciace		
			1. decil	medián	9. decil
	%	Kč/hod	Kč/hod	Kč/hod	Kč/hod
M Muž	59,7	110,58	61,43	92,62	171,15
Ž Žena	40,3	83,07	45,00	73,30	128,12
Relace Ž/M (%)		75,1	73,3	79,1	74,9
C E L K E M - podnikatelská sféra	100	99,50	51,75	84,41	159,09

**Průměrná hrubá měsíční mzda a její složky, diference, placená doba
v podnikatelské sféře**

kraj: Pardubický

Průměrná hrubá měsíční mzda **17 973 Kč/měs**

Diference

1. decil **9 695 Kč/měs**

Medián **15 605 Kč/měs**

9. decil **27 422 Kč/měs**

Složky hrubé mzdy

prémie a odměny **18,0 %**

příplatky za přesčas **0,7 %**

příplatky ostatní **3,8 %**

náhrady **10,1 %**

odměny za pohotovost **0,2 %**

Placená doba zaměstnance

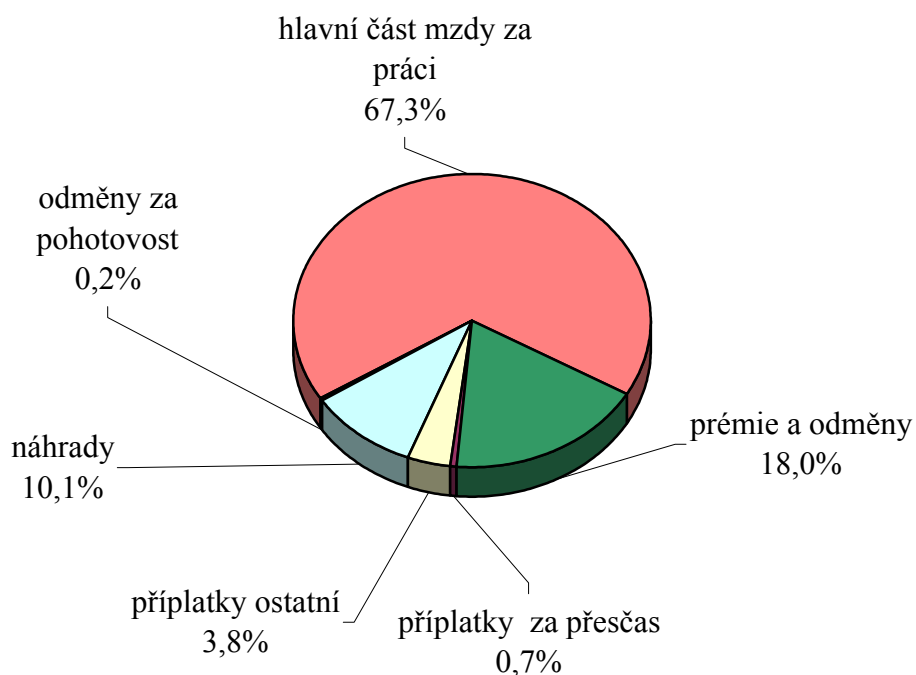
celkem **172,9 hod/měs**

Průměrná hrubá měsíční mzda a její složky, diference podle hlavních tříd zaměstnání KZAM-R

kraj: **Pardubický**

Hlavní třída zaměstnání KZAM-R	Struktura zaměstnanců	Průměr	Diference			Složky hrubé mzdy				
			1. decil	medián	9. decil	prémie a odměny	příplatky za přesčas	příplatky ostatní	náhrady	odměny za pohotovost
			Kč/měs	Kč/měs	Kč/měs	%	%	%	%	%
1 Zákonodárci, vedoucí a řídicí pracovníci	6,5	36 107	15 851	28 228	59 412	20,8	0,0	1,8	9,1	0,1
2 Vědečtí a odborní duševní pracovníci	8,8	25 579	15 060	23 936	37 428	19,0	0,2	2,1	9,4	0,1
3 Techničtí (zdrav., pedagog.) pracovníci	19,0	20 393	12 754	18 553	29 140	18,5	0,3	2,8	9,4	0,2
4 Nižší administrativní pracovníci	5,8	14 683	9 534	14 339	19 734	17,2	0,3	4,8	9,7	0,1
5 Provozní pracovníci ve službách a obchodu	4,4	11 919	8 045	10 278	18 577	13,6	0,7	5,9	9,1	0,2
6 Dělníci v zemědělství, lesnictví a rybářství	2,9	13 685	10 362	13 009	16 769	19,1	0,9	5,2	11,1	0,2
7 Řemeslníci, výrobci a zpracovatelé	24,9	14 596	9 693	14 035	20 263	16,6	1,2	4,0	11,5	0,3
8 Obsluha strojů a zařízení	22,8	15 485	8 833	14 938	22 121	17,5	1,2	6,3	10,7	0,3
9 Pomocní a nekvalifikovaní pracovníci	5,0	11 820	7 601	11 300	16 520	15,2	0,8	4,5	10,6	0,1
CELKEM ČR - podnikatelská sféra	100	17 973	9 695	15 605	27 422	18,0	0,7	3,8	10,1	0,2

Struktura hrubé měsíční mzdy



**Průměrná hrubá měsíční mzda, placená doba
podle podskupin zaměstnání KZAM-R**

kraj: **Pardubický**

Podskupiny zaměstnání KZAM-R	Počet zaměstnanců přepočtený podle placených měsíců	Průměr
		Kč/měs
1210 Ředitelé a prezidenti velkých organizací, podniků	94	97 579
1221 Vedoucí pracovníci v zemědělství, lesnictví, rybářství a myslivosti	49	29 364
1222 Vedoucí pracovníci v průmyslu (ve výrobě)	363	52 278
1223 Vedoucí pracovníci ve stavebnictví a zeměměřičtví	45	40 150
1224 Vedoucí pracovníci ve velkoobchodě a v maloobchodě	265	16 603
1226 Vedoucí pracovníci v dopravě, skladování, telekomunik. a na poštovních úřadech	303	26 564
1227 Vedoucí pracovníci v organizacích zaměřených na poskytování obchodních služeb	89	55 744
1229 Vedoucí pracovníci dílčích celků jinde neuvedení (kulturních,zdravotn.,školských)	69	41 898
1231 Vedoucí pracovníci finančních a hospodářských (správních) útvarů	271	52 946
1232 Vedoucí pracovníci personálních útvarů a útvarů průmyslových vztahů	45	49 997
1233 Vedoucí pracovníci odbytových útvarů (včetně průzkumu trhu)	121	46 524
1234 Vedoucí pracovníci reklamních útvarů a útvarů pro styk s veřejností	10	31 258
1235 Vedoucí pracovníci zásobovacích útvarů	73	39 001
1236 Vedoucí pracovníci výpočetních útvarů	54	41 341
1237 Vedoucí pracovníci výzkumných a vývojových útvarů	88	48 160
1239 Vedoucí pracovníci ostatních útvarů jinde neuvedení	170	38 216
1311 Vedoucí, ředitelé v zemědělství,lesnictví,rybářství a myslivosti	11	41 727
1312 Vedoucí, ředitelé v průmyslu (ve výrobě)	97	37 804
1313 Vedoucí, ředitelé ve stavebnictví a zeměměřičtví	14	38 241
1314 Vedoucí, ředitelé ve velkoobchodu a maloobchodu	78	18 690
1315 Vedoucí, ředitelé v restauracích a hotelích	15	23 114
1316 Vedoucí, ředitelé v dopravě, skladování, telekomunikacích a na poštovních úřadech	40	27 426
2113 Chemici	188	25 684
2119 Ostatní vědci a odborníci v příbuzných oborech jinde neuvedení	29	24 736
2131 Projektanti a analytici výpočetních systémů	81	32 492
2132 Programátoři	163	24 284
2139 Ostatní odborníci zabývající se výpočetní technikou jinde neuvedení	141	28 317
2142 Projektanti staveb a areálů, stavební inženýři	92	25 305
2143 Projektanti elektrotechnických zařízení, elektroinženýři	135	26 665
2144 Projektanti elektronických systémů a telekomunikačních sítí, inženýři - elektronici	96	27 340
2145 Projektanti a konstruktéři strojních zařízení, strojní inženýři	281	24 385
2146 Chemičtí inženýři, technologové	75	24 868
2149 Ostatní architekti, projektanti, konstruktéři a techničtí inženýři (tvůrčí pracovníci)	122	25 546
2211 Bakteriologové, biologové, ekologové, zoologové a odborníci v příbuzných oborech	19	25 236
2213 Agronomové, šlechtitelé a odborníci v příbuzných oborech	14	24 678
2221 Lékaři, ordináři (kromě zubních lékařů)	27	34 805
2411 Odborní pracovníci na úseku účetnictví, financí, daní, apod., hlavní účetní	208	26 578
2412 Odborní pracovníci na úseku zaměstnaneckých, personálních věcí	23	26 244
2413 Odborní pracovníci v bankovníctví a pojišťovnictví	449	28 794
2419 Ostatní odborní pracovníci v oblasti podnikání	176	26 641
2421 Právníci, právní poradci (mimo advokacie a soudnictví)	35	36 458
2433 Odborní pracovníci v informacích (např. vti)	11	26 113

Průměrná hrubá měsíční mzda, placená doba
podle podskupin zaměstnání KZAM-R

kraj: Pardubický

Diferenciace			Složky hrubé mzdy					Placená doba
			prémie a odměny	příplatky za přesčas	příplatky ostatní	náhrady	odměny za pohotovost	
1. decil	medián	9. decil						
Kč/měs	Kč/měs	Kč/měs	%	%	%	%	%	hod/měs
33 088	70 116	228 873	23,5	0,0	1,9	8,0	0,0	170,8
15 516	25 104	49 426	22,8	0,2	0,5	7,8	0,0	176,2
23 302	39 221	93 683	19,0	0,1	2,3	8,8	0,1	168,5
17 309	36 828	64 334	20,5	0,2	0,2	9,0	0,0	171,9
8 454	13 941	27 870	19,1	0,1	6,5	10,1	0,0	171,0
17 812	23 799	39 135	24,7	0,0	6,5	10,7	0,9	162,2
33 431	45 243	90 671	27,5	0,0	1,1	10,2	0,0	167,9
18 994	40 614	62 806	19,0	0,0	17,6	13,1	0,0	169,8
22 137	39 778	92 744	24,8	0,0	2,8	9,4	0,0	169,5
25 422	36 602	102 622	22,0	0,1	5,9	9,9	0,0	166,9
21 463	41 501	72 954	22,9	0,0	4,0	9,2	0,0	168,2
23 063	31 565	39 161	24,1	0,0	1,3	8,6	0,0	169,0
20 824	35 538	62 019	14,4	0,5	2,6	8,4	0,0	172,9
23 270	34 967	56 702	19,0	0,1	4,7	8,5	0,4	168,9
25 154	43 257	80 133	21,9	0,1	2,6	9,6	0,0	169,2
18 592	33 071	61 562	19,3	0,1	3,4	9,3	0,2	168,5
25 265	33 483	75 360	19,0	0,0	0,0	10,5	0,0	175,9
14 404	34 720	64 148	17,4	0,1	1,8	10,4	0,0	166,4
17 309	32 736	74 496	23,7	0,0	0,3	8,6	0,0	170,8
8 984	12 484	32 947	15,3	0,0	2,4	9,7	0,0	169,2
14 037	21 206	31 090	27,6	0,0	0,5	8,3	0,0	174,7
15 361	26 616	34 879	26,3	0,1	7,4	9,7	0,0	165,6
16 041	23 199	37 201	15,2	0,0	1,7	9,4	0,0	162,5
16 532	22 461	37 294	26,3	0,0	0,3	9,5	0,0	168,5
22 062	31 334	46 864	22,0	0,0	1,1	9,4	0,5	171,2
16 365	22 215	35 373	17,6	0,3	2,5	9,9	0,2	171,6
17 390	25 970	42 343	15,9	0,2	4,4	9,6	0,7	169,8
16 011	23 653	34 887	19,7	0,4	1,9	9,3	0,7	172,6
16 502	23 516	43 792	16,9	0,3	0,7	10,0	0,3	171,1
20 384	26 101	37 653	12,2	0,2	3,8	9,5	1,4	168,6
16 240	22 714	35 016	15,9	0,7	2,8	9,7	0,0	173,9
18 370	22 708	35 117	11,0	0,1	1,7	9,5	0,0	166,9
18 444	23 705	34 919	13,6	0,6	3,6	10,2	0,4	173,0
20 711	23 199	32 682	18,3	0,0	1,7	10,5	0,1	164,0
12 411	24 921	34 039	25,1	0,1	0,0	9,4	0,0	175,2
24 775	31 558	50 375	13,5	0,1	7,5	9,1	0,1	165,2
16 452	23 579	42 880	18,0	0,1	1,4	9,7	0,0	169,7
15 592	22 649	44 152	22,3	0,2	2,5	10,5	0,0	166,3
19 256	25 291	42 642	26,0	0,1	0,5	9,9	0,0	168,6
16 432	23 640	40 371	22,8	0,0	2,0	11,0	0,1	166,9
22 552	32 987	53 195	18,5	0,1	3,6	9,6	0,0	170,0
19 289	21 504	34 385	17,0	0,0	0,2	10,0	0,0	165,3

**Průměrná hrubá měsíční mzda, placená doba
podle podskupin zaměstnání KZAM-R**

kraj: **Pardubický**

Podskupiny zaměstnání KZAM-R	Počet zaměstnanců přepočtený podle placených měsíců	Průměr
		Kč/měs
2441 Ekonomové - vědečtí pracovníci, specialisté, experti	376	21 283
2470 Odborní administrativní pracovníci jinde neuvedení	27	24 168
3112 Stavební technici	257	24 333
3113 Elektrotechnici	662	24 150
3114 Elektronici a technici v radiokomunikacích a telekomunikacích	115	23 783
3115 Strojírenští technici	965	21 540
3116 Chemičtí technici	554	20 174
3118 Technici v kartografii, kresliči a zeměměřiči	196	21 929
3119 Ostatní techničtí pracovníci jinde neuvedení	935	21 998
3121 Poradci ve výpočetní technice	90	30 045
3122 Operátoři a obsluha výpočetní techniky	91	19 080
3123 Operátoři průmyslových robotů, nc strojů	30	22 778
3129 Ostatní technici ve výpočetní technice jinde neuvedení	57	27 059
3151 Kolaudační technici a technici protipožární ochrany	38	23 503
3152 Bezpečnostní technici a technici pro kontrolu zdravotní nezávadnosti a jakosti	215	21 512
3160 Technici železničního provozu	508	22 944
3211 Technici a laboranti v oblasti biologie a v příbuzných oborech	38	20 291
3212 Technici v agronomii, v lesnictví a v zemědělství	362	19 462
3226 Rehabilitační a fyzioterapeutičtí pracovníci (vč. odborných masérů)	31	16 007
3231 Ošetřovatelé, všeobecné zdravotní sestry	44	16 290
3342 Pedagogové v oblasti dalšího vzdělávání	13	26 241
3412 Pojišťovací agenti	250	25 337
3415 Obchodní cestující, profesionální poradci v obchodě, obchodní zástupci	137	25 758
3416 Nákupčí	327	19 256
3417 Odhadci a zbožíznalci	19	17 153
3421 Obchodní agenti	302	22 078
3422 Odbytoví a přepravní agenti	286	20 636
3431 Odborné sekretářky, sekretáři	122	18 474
3433 Pracovníci v oblasti účetnictví, fakturace, rozpočetnictví, kalkulace	933	18 222
3434 Pracovníci v oblasti statistiky a matematiky	16	18 993
3435 Pracovníci v oblasti práce a mezd (kromě účetních)	85	20 345
3436 Referenti osobních oddělení	100	19 491
3439 Ostatní odborní administrativní pracovníci jinde neuvedení	405	19 030
3441 Celní pracovníci	20	18 141
3449 Ostatní celní a daňoví pracovníci a pracovníci v příbuzných oborech	64	19 469
4111 Písařky - opisovačky, stenotypistky	25	13 817
4112 Kancelářští a manipulační pracovníci a obsluha zařízení na zpracování textu	11	14 928
4113 Pracovníci přípravy dat výpočetní techniky	58	14 583
4115 Sekretářky, sekretáři	311	15 088
4121 Nižší účetní	190	15 517
4131 Úředníci ve skladech	500	15 382
4132 Úředníci ve výrobě (např. výrobní plánovači)	111	14 851

Průměrná hrubá měsíční mzda, placená doba
podle podskupin zaměstnání KZAM-R

kraj: Pardubický

Diferenciace			Složky hrubé mzdy					Placená doba
			prémie a odměny	příplatky za přesčas	příplatky ostatní	náhrady	odměny za pohotovost	
1. decil	medián	9. decil						
Kč/měs	Kč/měs	Kč/měs	%	%	%	%	%	hod/měs
14 183	18 292	31 944	13,4	1,8	3,7	9,5	0,0	178,6
16 825	23 755	31 780	20,6	0,2	6,9	10,5	0,0	167,0
16 752	22 958	34 505	16,7	0,4	2,2	9,8	1,1	172,4
15 364	21 453	35 158	15,7	0,8	6,0	9,7	1,2	168,2
14 347	23 180	33 420	12,3	1,1	6,1	9,0	0,9	171,4
14 260	20 375	29 449	17,4	0,6	3,3	9,5	0,1	169,3
13 014	20 538	26 702	7,1	0,3	5,3	10,2	0,0	163,3
14 885	20 760	30 644	14,2	0,8	6,3	9,4	0,0	173,6
13 389	20 753	32 332	14,3	0,5	2,4	9,6	0,1	168,8
18 974	24 154	52 209	17,4	0,1	3,4	8,8	1,0	172,2
13 057	18 239	25 304	16,1	0,3	4,3	9,5	0,3	169,7
17 462	22 928	27 978	5,5	0,8	1,4	8,2	0,2	169,4
16 861	23 080	41 970	8,3	0,9	3,1	7,4	0,2	174,6
16 351	21 716	33 754	12,2	0,3	7,7	9,3	0,5	166,7
15 108	20 062	29 072	19,3	0,3	2,4	10,2	0,3	169,2
19 439	23 033	26 319	11,1	1,5	13,7	11,4	0,9	172,8
14 288	19 036	26 734	12,9	0,0	1,0	10,3	0,0	165,2
13 208	18 235	26 975	23,0	0,1	0,4	9,0	0,1	175,1
12 707	14 231	18 833	11,8	0,0	4,3	10,5	0,0	165,1
13 200	15 159	19 883	14,9	0,0	8,7	10,3	0,0	167,1
13 572	22 939	38 434	11,5	0,4	4,0	7,0	0,0	168,6
14 196	22 699	34 203	14,0	0,0	0,1	9,5	0,0	176,8
13 058	22 939	37 515	33,1	0,2	4,2	9,2	0,0	170,0
13 640	17 809	27 219	17,7	0,4	1,7	9,4	0,0	170,6
11 916	17 641	23 745	13,0	0,9	0,5	9,9	0,0	175,7
14 600	19 589	33 380	22,4	0,1	3,1	9,4	0,0	167,9
13 274	18 815	30 476	18,6	0,4	4,6	9,9	0,0	168,8
11 537	17 870	25 791	16,9	0,0	1,1	10,0	0,0	166,9
12 049	17 507	24 855	18,5	0,2	2,5	10,2	0,0	168,8
13 043	19 649	22 881	20,4	0,0	1,1	10,1	0,0	165,8
12 990	18 287	27 885	18,1	0,3	2,2	10,3	0,0	168,0
14 354	18 384	25 049	16,8	0,2	2,8	10,6	0,0	168,0
13 007	17 097	26 287	14,9	0,1	2,8	10,0	0,1	170,7
11 905	16 383	24 702	16,2	0,3	3,9	10,0	0,0	169,0
14 065	17 949	23 186	15,4	0,2	0,4	10,1	0,0	170,8
10 875	13 208	16 488	2,7	0,1	0,0	11,4	0,0	161,5
10 892	13 623	20 487	17,4	0,4	2,9	9,3	0,0	173,3
10 188	14 488	18 041	15,8	0,1	8,3	9,3	0,0	166,1
11 271	14 326	19 962	15,5	0,6	5,2	9,7	0,0	171,8
9 974	13 963	22 254	16,3	0,2	1,5	8,8	0,0	172,5
10 965	15 271	19 463	16,5	0,8	6,0	10,5	0,1	172,9
9 876	13 760	19 632	18,1	0,9	4,7	10,0	0,0	170,0

**Průměrná hrubá měsíční mzda, placená doba
podle podskupin zaměstnání KZAM-R**

kraj: **Pardubický**

Podskupiny zaměstnání KZAM-R	Počet zaměstnanců přepočtený podle placených měsíců	Průměr
		Kč/měs
4133 Úředníci v dopravě a v přepravě (dispečeři, kontrolori apod.)	144	17 804
4141 Řadoví knihovníci, archiváři, evidenční pracovníci	26	14 858
4142 Poštovní doručovatelé, úředníci v třídárnách	623	14 735
4190 Nižší pracovníci jinde neuvedení ostatní	78	14 471
4211 Pokladníci (v bankách, pojišťovnách, spořitelnách, na poště)	108	16 815
4212 Úředníci na přepážkách a směnárnici	261	15 952
4213 Pokladníci v obchodě, společném stravování apod.	127	11 576
4214 Prodavači vstupenek, jízdenek apod.	127	16 255
4222 Recepční	19	13 318
4223 Telefonisté	14	11 786
4224 Informátoři	18	14 922
5121 Pracovníci dohlížející nad obsluhujícím personálem, hospodyně	29	14 868
5122 Kuchaři	276	12 134
5132 Pečovatelé a pomocní ošetřovatelé v zařízeních sociální péče, v nemocnicích	13	13 147
5161 Hasiči, požárníci	160	19 763
5162 Pracovníci bezpečnostních orgánů (např. policisté, strážníci)	457	9 436
5169 Ostatní pracovníci ochrany a ostrahy jinde neuvedení	117	12 091
5211 Prodavači v obchodech	666	11 740
6111 Pěstitelé polních plodin	48	11 238
6113 Zahradníci a pěstitelé zahradních plodin a sazenic	96	13 199
6121 Chovatelé hospodářských zvířat (kromě drůbeže a včel)	513	13 339
6122 Chovatelé drůbeže	16	15 707
6141 Dělníci pro pěstění a ošetřování lesa	22	11 853
7121 Zedníci pracující s tradičními materiály (bambus, hlína atd.)	64	13 486
7122 Zedníci, kameníci, omítkáři	257	14 994
7123 Betonáři, dělníci specializovaní na pokládání betonových povrchů	11	14 544
7124 Tesaři a truhláři	69	15 607
7125 Stavební montážníci	28	14 831
7129 Ostatní stavební dělníci hlavní stavební výroby a pracovníci v ostatních oborech	96	18 724
7136 Instalatéři, potrubáři, stavební zámečníci, klempíři	203	17 701
7137 Stavební a provozní elektrikáři	128	17 258
7139 Ostatní dělníci zajišťující dokončovací stavební práce a dělníci v příbuzných obor.	37	17 122
7141 Malíři a tapetáři	15	14 477
7142 Lakýrníci a pracovníci v příbuzných oborech	137	17 447
7212 Svářeči, řezači plamenem a páječi	221	17 756
7213 Výrobci a opraváři výrobků a dílů z plechů	78	16 728
7214 Montéři kovových konstrukcí	14	14 018
7215 Montéři lan a zdvihacích zařízení (např. na lodích, letadlech)	14	17 147
7221 Kováři, obsluha kovací lisů, obsluha bucharů	132	13 381
7222 Nástrojaři, kovomodeláři, kovodělníci, zámečníci	1 693	16 401
7223 Seřizovači a obsluha obráběcích strojů (kromě automatických a poloautomatických)	570	16 644
7224 Brusíči, leštiči a ostříči nástrojů	78	16 611

Průměrná hrubá měsíční mzda, placená doba
podle podskupin zaměstnání KZAM-R

kraj: Pardubický

Diferenciace			Složky hrubé mzdy					Placená doba
			prémie a odměny	příplatky za přesčas	příplatky ostatní	náhrady	odměny za pohotovost	
1. decil	medián	9. decil						
Kč/měs	Kč/měs	Kč/měs	%	%	%	%	%	hod/měs
12 763	16 908	23 558	17,3	1,0	10,1	11,3	0,1	175,2
11 142	14 329	19 587	11,6	0,3	7,9	9,3	0,0	165,4
12 337	14 427	17 295	17,2	0,2	12,5	10,2	0,0	160,6
9 534	13 213	21 355	17,6	0,1	0,8	9,0	0,0	172,3
12 402	16 921	19 847	18,2	0,1	6,3	9,6	0,0	163,0
13 931	15 756	18 097	19,4	0,0	11,1	9,3	0,0	160,5
8 138	11 606	15 515	9,1	0,0	7,2	10,0	0,0	166,1
13 026	16 651	18 923	8,2	1,3	12,8	11,9	0,1	177,3
10 943	13 174	14 776	13,7	0,2	9,2	8,8	0,0	165,5
6 790	11 656	15 701	21,5	0,6	3,5	9,9	0,0	170,4
12 967	15 183	17 445	7,6	1,4	17,6	11,5	0,5	180,7
10 278	15 459	17 963	16,2	0,1	3,9	11,7	0,0	165,6
8 933	11 334	16 511	19,4	0,3	2,7	10,8	0,0	174,5
10 741	12 042	15 928	19,8	0,0	3,5	9,3	0,0	167,6
15 311	19 636	25 559	6,9	1,9	15,5	8,8	1,2	174,3
8 352	8 996	11 130	2,0	1,2	7,5	7,7	0,0	172,1
8 611	11 753	16 688	12,5	1,3	11,9	9,8	0,4	170,3
7 598	10 822	17 032	15,9	0,2	7,2	9,7	0,0	168,3
9 013	10 871	14 933	15,5	1,2	2,0	13,1	0,0	183,4
10 498	12 268	16 834	10,9	0,4	0,9	11,1	0,0	174,2
10 442	13 087	16 616	17,0	1,5	6,7	10,2	0,2	181,9
10 598	15 582	23 500	30,4	0,3	1,8	10,0	0,0	181,4
8 462	12 168	14 607	11,0	0,6	0,5	13,1	0,0	175,4
10 561	13 255	16 103	13,5	1,1	0,8	11,0	0,2	174,5
10 877	14 940	18 823	10,8	1,2	1,2	12,1	0,0	179,8
12 558	13 509	18 197	15,2	1,8	1,0	15,3	0,0	184,0
11 624	15 595	19 679	14,1	0,9	2,3	12,4	0,0	174,9
10 485	14 634	21 059	8,3	2,1	0,0	11,2	0,2	189,6
12 854	18 882	24 064	8,9	1,6	2,8	11,7	0,3	186,6
13 194	16 670	23 674	14,1	1,2	3,2	11,0	2,0	172,8
13 390	16 350	20 909	9,9	1,7	5,1	10,1	0,6	172,7
12 280	17 589	20 466	19,4	0,8	3,4	10,6	0,8	173,7
11 980	13 921	15 815	13,4	0,3	2,1	11,8	0,0	171,0
13 340	17 725	21 358	25,1	1,2	5,1	11,6	0,0	169,6
11 646	16 996	23 352	20,8	1,6	4,9	11,7	0,0	172,3
12 733	17 342	19 931	19,1	1,1	1,3	12,6	0,0	171,8
11 503	13 733	15 809	10,9	1,1	3,5	12,9	0,0	171,9
13 051	15 233	23 585	6,7	6,8	2,9	10,4	2,3	173,0
9 617	12 254	19 034	29,8	0,9	4,9	13,7	0,0	170,8
11 555	16 132	21 120	17,8	1,5	4,6	11,9	0,7	172,1
12 389	16 116	21 962	18,1	1,5	6,8	11,7	0,0	171,3
11 220	16 952	21 549	14,8	1,1	12,0	12,0	0,2	171,2

**Průměrná hrubá měsíční mzda, placená doba
podle podskupin zaměstnání KZAM-R**

kraj:

Pardubický

Podskupiny zaměstnání KZAM-R	Počet zaměstnanců přepočtený podle placených měsíců	Průměr
		Kč/měs
7231 Mechanici a opraváři motorových vozidel	257	16 001
7234 Mechanici a opraváři kolejových vozidel	385	18 227
7235 Mechanici a opraváři obráběcích, zemědělských strojů a průmyslového zařízení	945	15 595
7239 Ostatní mechanici a opraváři strojů a zařízení bez elektro jinde neuvedení	414	14 543
7241 Elektromechanici, opraváři a seřizovači různých typů elektrických zařízení	1 660	13 541
7242 Mechanici, opraváři a seřizovači elektrických částí aut, letadel, lodí	183	17 729
7243 Mechanici, seřizovači, opraváři elektronických zařízení	1 192	12 890
7244 Telefonní a telegrafní mechanici, montéři a opraváři	37	16 363
7246 Montéři a opraváři silnoproudých elektrických vedení	321	19 343
7311 Výrobci, mechanici a opraváři přesných přístrojů a zařízení	112	19 650
7411 Zpracovatelé masa, ryb vč. uzenářů a konzervovačů masa a ryb	378	14 314
7412 Zpracovatelé pekárenských a cukrářských výrobků	177	12 821
7419 Ostatní zpracovatelé - výrobci potravinářských výrobků jinde neuvedení	58	14 074
7422 Umělečtí truhláři, řezbáři, výrobci a opraváři výrobků ze dřeva vč. opravářů	150	11 846
7423 Seřizovači a seřizovači-obsluhovači dřevoobráběcích strojů	19	12 580
7431 Kvalifikovaní dělníci připravující přírodní vlákno pro další zpracování	10	11 781
7432 Přádlači, ruční tkalci, pletáři a jiní výrobci ručně vyráběných tkanin	101	10 142
7435 Modeláři a střihači textilu, kůží a podobných materiálů	16	11 258
7436 Švadleny, vyšivači a pracovníci v příbuzných oborech	266	9 693
7437 Čalouníci a pracovníci v příbuzných oborech (včetně autočalouníků)	60	15 089
7439 Ostatní dělníci při výrobě textilu, oděvů a výrobků z kůží, kožešin	154	10 443
8123 Obsluha zařízení na tepelné zpracování kovů	23	17 088
8131 Obsluha pecí na výrobu skla a keramiky	59	17 239
8141 Obsluha pily a jiného zařízení na zpracování dřeva	18	15 241
8151 Obsluha drtičů, mlýnů a míchadel při chemické výrobě	688	15 539
8159 Obsluha ostatních zařízení při chemické výrobě jinde neuvedená	254	13 812
8161 Obsluha zařízení při výrobě a rozvodu elektřiny	222	21 460
8162 Obsluha parních turbín, ohříváčů a motorů	194	17 733
8163 Obsluha zařízení při úpravě, čištění a rozvodu vody	245	16 897
8171 Obsluha automatických nebo poloautomatických montážních linek	165	16 991
8211 Obsluha automatických nebo poloautomatických obráběcích strojů (kromě 722)	512	17 267
8212 Obsluha strojů na výrobu maltovin, vápna, cementu, prefabrikátů	68	15 369
8222 Obsluha strojů na výrobu střešiva a výbušnin	512	15 079
8223 Obsluha strojů při konečné úpravě a nanášení ochranných povlaků	39	13 572
8232 Obsluha strojů na výrobu plastových výrobků (vč. laminování)	480	13 111
8240 Obsluha automatických nebo poloautomatických dřevoobráběcích strojů	114	12 181
8254 Obsluha kopírovacích strojů	21	11 887
8261 Obsluha strojů na úpravu vláken, dopřádání a navíjení příze	125	11 352
8262 Obsluha tkacích a pletacích strojů	233	11 519
8263 Obsluha šicích a vyšívacích strojů	229	15 819
8264 Obsluha strojů na bělení, barvení, čištění, praní, žehlení textilu	177	12 301
8269 Obsluha ostatních strojů na výrobu textilních, kožešinových a kožených výrobků	599	15 589

Průměrná hrubá měsíční mzda, placená doba
podle podskupin zaměstnání KZAM-R

kraj: Pardubický

Diferenciace			Složky hrubé mzdy					Placená doba
			prémie a odměny	příplatky za přesčas	příplatky ostatní	náhrady	odměny za pohotovost	
1. decil	medián	9. decil						
Kč/měs	Kč/měs	Kč/měs	%	%	%	%	%	hod/měs
11 900	16 288	19 567	18,5	0,8	2,7	11,7	0,4	173,2
14 632	17 438	23 313	19,1	0,8	11,1	10,9	0,8	170,8
11 558	14 774	20 708	24,4	1,4	4,4	12,1	0,1	175,8
11 100	14 253	18 238	15,4	2,9	4,2	12,1	0,0	172,5
9 524	12 136	20 241	11,2	1,9	7,6	11,8	0,6	170,0
13 937	17 481	21 803	21,0	0,6	6,6	11,7	0,7	170,2
10 823	12 193	15 549	10,9	1,6	5,9	11,9	0,3	168,2
14 123	15 759	18 331	12,2	0,5	4,5	11,8	3,6	165,2
14 295	18 976	25 225	19,0	1,0	3,8	11,2	3,9	170,4
13 434	17 185	29 910	8,3	0,9	5,0	10,6	0,2	167,8
10 767	13 621	18 959	29,1	1,7	3,1	12,6	0,0	185,7
9 753	11 803	16 485	20,5	2,3	6,3	12,1	0,0	174,8
10 410	14 357	16 038	27,6	1,8	10,5	11,3	0,0	180,8
8 670	11 512	15 880	18,3	0,7	1,9	11,9	0,0	167,9
10 309	12 101	13 957	31,8	0,6	1,4	11,5	0,0	168,4
10 763	11 998	13 481	12,9	0,3	2,8	13,3	0,0	164,3
8 407	9 431	12 505	12,4	0,8	8,9	14,1	0,0	164,9
7 825	11 147	14 573	12,2	0,3	5,4	13,0	0,0	161,8
7 057	9 538	12 925	12,0	0,6	4,7	13,6	0,0	162,8
11 721	15 062	18 727	20,2	1,4	0,2	13,2	0,0	170,1
7 837	10 321	12 668	18,1	0,7	3,6	12,0	0,0	163,4
11 827	16 621	21 672	24,7	1,3	6,8	10,3	0,0	181,8
13 052	16 165	26 169	8,4	1,5	9,1	11,4	0,0	170,0
8 513	14 323	25 777	10,1	0,8	8,6	12,2	0,1	174,0
12 426	14 987	18 292	8,3	0,0	6,2	11,4	0,0	162,3
10 678	13 306	18 539	8,9	1,0	3,2	11,8	0,0	167,4
12 038	23 605	28 831	13,3	0,7	18,3	10,5	0,0	161,8
11 252	15 692	28 133	18,0	1,4	14,9	10,1	0,1	172,8
11 780	16 344	23 531	17,7	0,9	9,5	10,7	0,2	168,6
10 637	14 354	27 451	14,5	1,0	2,3	6,7	0,0	174,7
11 434	16 517	23 210	22,5	1,9	9,8	12,0	0,0	175,0
11 187	15 486	18 867	12,7	2,2	0,8	13,4	0,3	187,4
12 573	14 970	17 578	4,6	0,2	4,2	11,5	0,0	163,1
9 932	12 936	20 298	23,5	0,6	4,2	12,3	0,0	168,3
10 079	12 586	16 918	21,4	0,9	10,9	11,0	0,0	166,0
9 503	11 661	15 197	25,3	0,6	1,9	12,1	0,0	167,8
9 950	11 179	14 072	23,8	0,9	4,4	11,0	0,0	164,6
8 307	11 484	14 041	18,6	0,4	6,9	13,3	0,3	162,9
7 841	10 964	15 545	18,9	0,9	8,1	16,1	0,0	162,5
10 494	16 480	18 987	19,6	0,7	2,6	9,9	0,0	163,7
8 785	11 918	16 163	21,5	1,0	8,2	12,8	0,0	165,0
11 876	15 775	18 893	20,1	0,6	4,3	10,5	0,0	162,4

**Průměrná hrubá měsíční mzda, placená doba
podle podskupin zaměstnání KZAM-R**

kraj: **Pardubický**

Podskupiny zaměstnání KZAM-R	Počet zaměstnanců přečtený podle placených měsíců	Průměr
		Kč/měs
8272 Obsluha strojů na výrobu mlékárenských výrobků	68	15 488
8273 Obsluha strojů na mletí zrn a koření	39	13 875
8281 Montážní dělníci montující mechanická zařízení (stroje, vozidla)	291	16 299
8282 Montážní dělníci montující elektrická zařízení	1 088	12 854
8284 Montážní dělníci montující výrobky z kovů, pryže a plastů	47	14 104
8290 Obsluha jiných stacionárních zařízení a ostatní montážní dělníci	45	11 864
8311 Strojvedoucí	488	23 861
8321 Řidiči osobních a malých dodávkových automobilů, taxikáři	67	15 572
8323 Řidiči autobusů, trolejbusů a tramvají	604	17 954
8324 Řidiči nákladních automobilů a tahačů	586	16 898
8326 Řidiči speciálních vozidel	55	18 695
8331 Obsluha zemědělských a lesních strojů	411	15 087
8332 Obsluha zemních a příbuzných strojů	120	18 410
8333 Obsluha jeřábů, zdvihacích a podobných manipulačních zařízení	36	14 719
8334 Obsluha vysokozdvíhacích a ostatních motorových vozíků	273	16 691
9132 Pomocníci a uklízeči v kancelářích, hotelích, nemocnicích a jiných zařízeních	554	9 448
9141 Domovníci, správci domu	19	13 375
9152 Vrátní, hlídači, uváděči a šatnářky	115	10 483
9161 Sběrači odpadků, popeláři	104	12 776
9162 Metaři, čističi záchodků, žump, kanálů a podobných zařízení	29	15 142
9211 Pomocní a nekvalifikovaní dělníci v zemědělství	40	12 748
9313 Pomocní a nekvalifikovaní dělníci na stavbách budov	21	13 346
9321 Pomocní a nekvalifikovaní montážní a manipulační dělníci	720	14 215
9322 Ruční baliči a pytlavači	38	12 014
9323 Dělníci nádvorní skupiny (pomocní montéři)	21	12 415
9339 Pomocní a nekvalifikovaní pracovníci v dopravě, ve skladech, v telekomunikacích	695	13 043

Průměrná hrubá měsíční mzda, placená doba
podle podskupin zaměstnání KZAM-R

kraj: Pardubický

Diferenciace			Složky hrubé mzdy					Placená doba
			prémie a odměny	příplatky za přesčas	příplatky ostatní	náhrady	odměny za pohotovost	
1. decil	medián	9. decil						
Kč/měs	Kč/měs	Kč/měs	%	%	%	%	%	hod/měs
12 322	15 445	18 125	27,2	1,3	10,8	11,2	0,0	190,0
9 752	12 693	19 398	16,2	1,6	0,9	11,0	0,3	181,6
11 711	15 470	21 888	12,5	2,4	4,9	10,4	0,0	178,4
10 237	13 081	15 269	19,8	1,3	10,2	14,7	0,1	167,6
9 892	13 108	20 198	25,6	1,3	2,0	8,9	0,0	183,1
10 039	11 266	14 199	11,0	0,5	10,2	10,6	0,0	165,5
21 970	23 893	25 854	12,5	1,8	20,0	11,3	0,2	174,3
10 929	14 522	21 395	18,3	1,3	6,3	9,6	0,3	177,0
15 914	17 437	21 095	14,8	1,5	13,0	9,2	3,4	183,3
12 210	16 804	21 358	16,8	2,2	5,8	10,7	0,3	185,0
12 963	18 208	25 590	23,8	1,9	5,6	9,9	1,5	185,0
11 869	14 962	18 368	17,6	3,2	2,1	11,9	0,1	198,4
14 716	18 258	22 879	8,0	1,6	4,1	12,4	1,4	183,6
12 402	14 500	17 931	14,4	0,8	5,1	12,4	0,0	169,9
10 611	16 106	23 355	21,1	1,2	3,4	8,9	0,1	171,8
7 474	9 161	11 768	11,4	0,4	4,8	10,5	0,0	168,0
9 751	12 514	17 925	16,9	0,1	5,9	10,8	0,0	169,1
7 463	10 389	13 434	11,7	1,4	14,8	8,7	0,0	171,2
9 982	13 015	14 944	16,1	1,0	13,3	9,9	0,2	180,2
11 370	14 166	19 743	21,2	0,8	3,0	11,7	0,8	175,3
9 437	12 250	17 158	24,8	0,6	7,0	9,5	0,0	177,3
8 530	14 014	17 724	16,3	0,8	0,1	10,2	0,0	176,7
9 008	14 008	21 403	20,8	1,1	6,5	9,6	0,0	166,2
7 541	12 071	16 033	16,9	1,4	0,7	11,1	0,0	171,9
9 159	12 412	14 835	11,2	0,3	8,8	11,1	0,3	164,6
9 442	13 145	16 264	13,6	1,4	6,5	11,7	0,5	172,2

**Průměrná měsíční odpracovaná a neodpracovaná doba zaměstnanců
podle podskupin zaměstnání KZAM-R**

kraj: Pardubický

Podskupiny zaměstnání KZAM-R	Počet zaměstnanců přečtený podle eviden. měsíců	Odpracovaná doba		Neodpracovaná doba		
		celkem	z toho přesčas	celkem	z toho	
					nemoc	dovolená
		hod/měs	hod/měs	dnů/měs	dnů/měs	dnů/měs
1210 Ředitelé a prezidenti velkých organizací, podniků	94	154,2	0,6	2,1	0,3	1,7
1221 Ved. pracovníci v zemědělství, lesnictví, rybář. a mysliv.	49	158,2	1,8	2,3	0,4	1,9
1222 Vedoucí pracovníci v průmyslu (ve výrobě)	363	149,2	1,0	2,5	0,3	2,0
1223 Vedoucí pracovníci ve stavebnictví a zeměměřičtví	45	151,8	0,8	2,6	0,2	2,2
1224 Vedoucí pracovníci ve velkoobchodě a v maloobchodě	265	146,2	0,7	3,2	0,6	2,0
1226 Ved. pracovníci v dopr., skladování, telekom. a na pošt. úř.	303	137,2	0,3	3,4	0,6	2,3
1227 Ved. prac. v organ.zaměřených na poskytování obch.slůž.	89	145,8	0,2	2,9	0,3	2,1
1229 Ved. pracovních dílčích celků jinde neuved. (kult.,zdrav.)	69	145,1	0,5	3,1	0,1	2,9
1231 Vedoucí pracovníci finančních a hospodářských útvarů	271	149,4	0,3	2,6	0,3	2,0
1232 Ved. prac. personálních útvarů a útvarů průmysl. vztahů	45	143,4	1,0	3,1	0,7	2,0
1233 Vedoucí pracovníci odbytových útvarů (vč. průzkumu trhu)	121	148,3	0,7	2,6	0,3	2,0
1234 Ved. prac. reklamních útvarů a útvarů pro styk s veřejností	10	153,7	0,0	2,0	0,1	1,8
1235 Vedoucí pracovníci zásobovacích útvarů	73	153,8	3,4	2,4	0,3	1,9
1236 Vedoucí pracovníci výpočetních útvarů	54	149,1	0,9	2,6	0,2	2,0
1237 Vedoucí pracovníci výzkumných a vývojových útvarů	88	150,8	1,0	2,4	0,2	2,1
1239 Vedoucí pracovníci ostatních útvarů jinde neuvedení	170	146,6	0,8	2,8	0,3	2,1
1311 Vedoucí, ředitelé v zemědělství, lesnictví, rybářství	11	156,5	0,0	2,4	0,0	2,3
1312 Vedoucí, ředitelé v průmyslu (ve výrobě)	97	144,4	0,4	2,9	0,6	1,9
1313 Vedoucí, ředitelé ve stavebnictví a zeměměřičtví	14	154,1	0,0	2,1	0,0	2,0
1314 Vedoucí, ředitelé ve velkoobchodu a maloobchodu	78	144,2	0,1	3,3	0,4	2,0
1315 Vedoucí, ředitelé v restauracích a hotelích	15	154,0	0,9	2,6	0,3	1,6
1316 Vedoucí v dopravě, sklad., telekomun. a na pošt. úřadech	40	141,0	1,2	3,3	0,6	2,0
2113 Chemici	188	141,5	0,1	2,8	0,6	2,0
2119 Ostatní vědci a odborníci v příbuz. oborech jinde neuved.	29	144,7	0,0	3,1	0,4	2,0
2131 Projektanti a analytici výpočetních systémů	81	151,0	0,2	2,6	0,2	2,2
2132 Programátoři	163	151,4	1,3	2,6	0,3	2,1
2139 Ostatní odborníci zabývající se výp. tech. jinde neuvedení	141	148,9	1,1	2,7	0,3	2,1
2142 Projektanti staveb a areálů, stavební inženýři	92	152,4	2,3	2,6	0,3	2,2
2143 Projektanti elektrotechnických zařízení, elektroinženýři	135	151,1	2,3	2,6	0,3	2,0
2144 Projektanti elektronických syst. a telekomunikačních sítí	96	148,2	2,2	2,7	0,3	2,1
2145 Projektanti a konstruktéři strojních zařiz., strojní inženýři	281	153,1	4,0	2,7	0,3	2,0
2146 Chemičtí inženýři, technologové	75	148,1	0,9	2,5	0,2	2,1
2149 Ostatní architekti, projektanti, konstrukt.a techn.inženýři	122	153,6	4,3	2,5	0,2	2,0
2211 Bakteriologové, biologové, ekologové, zoologové	19	141,8	0,0	2,9	0,6	2,3
2213 Agronomové, šlechtitelé a odborníci v příbuzných oborech	14	156,4	0,7	2,4	0,1	2,1
2221 Lékaři, ordináři (kromě zubních lékařů)	27	143,8	1,5	2,8	1,1	1,5
2411 Odborní pracov. na úseku účetnictví, financí, daní, apod.	208	147,5	1,1	2,9	0,4	2,0
2412 Odbor. pracovníci na úseku zaměstnaneckých, pers. věcí	23	145,5	0,8	2,7	0,2	2,4
2413 Odborní pracovníci v bankovníctví a pojišťovnictví	449	142,5	0,9	3,4	0,7	2,1
2419 Ostatní odborní pracovníci v oblasti podnikání	176	145,8	0,2	2,8	0,3	2,3
2421 Právníci, právní poradci (mimo advokacie a soudnictví)	35	147,8	1,0	2,9	0,4	2,1
2433 Odborní pracovníci v informacích (např. vti)	11	143,0	0,1	2,9	0,3	2,2

**Průměrná měsíční odpracovaná a neodpracovaná doba zaměstnanců
podle podskupin zaměstnání KZAM-R**

kraj: Pardubický

Podskupiny zaměstnání KZAM-R	Počet zaměstnanců přečtený podle eviden. měsíců	Odpracovaná doba		Neodpracovaná doba		
		celkem	z toho přesčas	celkem	z toho	
					nemoc	dovolená
		hod/měs	hod/měs	dnů/měs	dnů/měs	dnů/měs
2441 Ekonomové - vědečtí pracovníci, specialisté, experti	376	156,4	11,8	2,9	0,5	1,7
2470 Odborní administrativní pracovníci jinde neuvedení	27	142,2	2,0	3,2	0,5	2,1
3112 Stavební technici	257	149,2	2,1	3,0	0,6	2,2
3113 Elektrotechnici	662	146,4	3,7	2,9	0,5	2,1
3114 Elektronici a technici v radiokomunikacích a telekomunik.	115	149,3	6,9	2,9	0,5	1,6
3115 Strojírenští technici	965	147,4	3,4	2,9	0,5	2,0
3116 Chemičtí technici	554	141,0	1,0	3,0	0,7	2,1
3118 Technici v kartografii, kresliči a zeměměřiči	196	152,0	4,2	2,8	0,5	1,9
3119 Ostatní techničtí pracovníci jinde neuvedení	935	146,8	3,1	2,9	0,6	1,9
3121 Poradci ve výpočetní technice	90	148,1	0,6	3,1	0,5	2,2
3122 Operátoři a obsluha výpočetní techniky	91	147,7	1,8	2,8	0,5	2,0
3123 Operátoři průmyslových robotů, nc strojů	30	149,5	4,6	2,6	0,4	2,0
3129 Ostatní technici ve výpočetní technice jinde neuvedení	57	154,8	4,2	2,5	0,3	1,7
3151 Kolaudační technici a technici protipožární ochrany	38	145,2	1,5	2,8	0,4	2,1
3152 Bezpečnostní tech.a tech. pro kontrolu zdravotní nezávad.	215	147,1	1,7	2,9	0,5	2,1
3160 Technici železničního provozu	508	144,8	7,7	3,8	0,4	3,0
3211 Technici a laboranti v oblasti biologie a v příbuz. oborech	38	144,8	0,2	2,7	0,4	2,1
3212 Technici v agronomii, v lesnictví a v zemědělství	362	153,8	0,6	2,7	0,6	2,0
3226 Rehabilitační a fyzioterapeutičtí pracovníci	31	144,6	0,4	2,7	0,7	1,3
3231 Ošetřovatelé, všeobecné zdravotní sestry	44	147,0	0,2	2,6	0,5	1,9
3342 Pedagogové v oblasti dalšího vzdělávání	13	146,0	3,4	3,0	0,3	2,0
3412 Pojišťovací agenti	250	150,2	0,0	3,3	0,7	2,2
3415 Obchodní cestující, prof. poradci v obchodě, obch.zástupci	137	149,2	0,6	2,7	0,5	1,9
3416 Nákupčí	327	148,7	2,5	2,8	0,5	2,0
3417 Odhadci a zbožíznalci	19	142,9	3,4	4,1	1,4	2,0
3421 Obchodní agenti	302	145,9	0,9	2,9	0,5	2,0
3422 Odbytoví a přepravní agenti	286	146,8	2,5	2,9	0,4	2,2
3431 Odborné sekretářky, sekretáři	122	145,5	0,1	2,8	0,4	2,0
3433 Prac. v oblasti účetnictví,fakturace,rozpočet., kalkulace	933	146,6	1,1	2,9	0,5	2,0
3434 Pracovníci v oblasti statistiky a matematiky	16	144,0	0,0	2,8	0,5	2,1
3435 Pracovníci v oblasti práce a mezd (kromě účetních)	85	145,9	1,9	2,9	0,5	2,0
3436 Referenti osobních oddělení	100	143,9	1,1	3,1	0,5	2,0
3439 Ostatní odborní administrativní pracovníci jinde neuvedení	405	147,8	0,5	2,9	0,5	2,1
3441 Celní pracovníci	20	146,9	1,8	2,9	0,4	2,1
3449 Ostatní celní a daňoví pracovníci a prac. v příb. oborech	64	149,4	1,0	2,7	0,6	2,0
4111 Písačky - opisovačky, stenotypistky	25	136,6	0,3	3,3	1,0	1,9
4112 Kancelářští pracovníci a obsluha zařiz. na zpracování textu	11	144,7	2,0	3,7	1,3	1,9
4113 Pracovníci přípravy dat výpočetní techniky	58	142,1	0,6	3,2	0,7	2,1
4115 Sekretářky, sekretáři	311	147,8	3,7	3,1	0,7	1,8
4121 Nižší účetní	190	150,4	1,3	2,8	0,6	1,9
4131 Úředníci ve skladech	500	146,5	4,3	3,4	0,8	2,2
4132 Úředníci ve výrobě (např. výrobní plánovači)	111	146,6	4,8	3,1	0,7	2,1

**Průměrná měsíční odpracovaná a neodpracovaná doba zaměstnanců
podle podskupin zaměstnání KZAM-R**

kraj: Pardubický

Podskupiny zaměstnání KZAM-R	Počet zaměstnanců přečtený podle eviden. měsíců	Odpracovaná doba		Neodpracovaná doba		
		celkem	z toho přesčas	celkem	z toho	
					nemoc	dovolená
		hod/měs	hod/měs	dnů/měs	dnů/měs	dnů/měs
4133 Úředníci v dopravě a v přepravě (dispečeri, kontr. apod.)	144	140,9	5,0	4,5	1,2	2,8
4141 Řadoví knihovníci, archiváři, evidenční pracovníci	26	139,6	1,1	3,4	1,1	2,1
4142 Poštovní doručovatelé, úředníci v třídárnách	623	128,1	1,1	4,5	1,6	2,1
4190 Nižší pracovníci jinde neuvedení ostatní	78	147,0	0,6	3,2	0,9	2,0
4211 Pokladníci (v bankách, pojišťov., spořitelnách, na poště)	108	136,7	0,8	3,5	0,9	2,1
4212 Úředníci na přepážkách a směnárníci	261	130,3	0,2	4,1	1,4	2,1
4213 Pokladníci v obchodě, společném stravování apod.	127	139,8	0,2	3,5	0,8	2,0
4214 Prodavači vstupenek, jízdenek apod.	127	143,9	6,6	4,4	0,9	3,2
4222 Recepční	19	141,6	1,1	3,1	1,2	1,6
4223 Telefonisté	14	145,3	3,9	3,3	0,9	2,0
4224 Informátoři	18	140,3	6,8	5,2	1,8	3,2
5121 Pracovníci dohlížející nad obsluh. personálem, hospodyně	29	142,1	0,6	3,1	0,5	2,5
5122 Kuchaři	276	143,4	3,4	3,9	1,5	1,9
5132 Pečovatelé a pomoc. ošetřovat. v zařiz.soc. péče, v nemoc.	13	152,5	1,2	1,9	0,2	1,6
5161 Hasiči, požárníci	160	156,0	9,1	2,4	0,5	1,8
5162 Pracovníci bezpečnostních orgánů (policisté, strážníci)	457	147,5	8,3	3,2	1,6	1,5
5169 Ostatní pracovníci ochrany a ostrahy jinde neuvedení	117	148,4	6,9	2,9	0,9	1,8
5211 Prodavači v obchodech	666	141,1	1,2	3,6	1,3	1,8
6111 Pěstitelé polních plodin	48	137,7	7,4	5,6	3,0	1,8
6113 Zahradníci a pěstitelé zahradních plodin a sazenic	96	143,5	2,8	3,9	1,4	1,9
6121 Chovatelé hospodářských zvířat (kromě drůbeže a včel)	513	145,2	7,0	4,5	2,2	2,1
6122 Chovatelé drůbeže	16	146,6	2,5	4,3	1,8	2,0
6141 Dělníci pro pěstění a ošetřování lesa	22	141,4	3,1	4,3	1,8	1,8
7121 Zedníci z tradičních materiálů (bambus, hlína atd.)	64	142,1	5,0	4,1	1,5	2,2
7122 Zedníci, kameníci, omítkáři	257	141,7	6,9	4,7	1,9	2,0
7123 Betonáři, děl.specializovaní na pokládání beton. povrchů	11	147,6	9,2	4,5	1,1	2,4
7124 Tesaři a truhláři	69	141,3	3,8	4,3	1,6	2,2
7125 Stavební montážníci	28	149,3	14,3	4,9	1,1	1,9
7129 Ostatní stavební děl. stav. výroby a prac. v ost. oborech	96	149,7	9,4	4,5	1,7	2,1
7136 Instalatéři, potrubáři, stavební zámečníci, klempíři	203	145,7	6,2	3,5	0,9	2,2
7137 Stavební a provozní elektrikáři	128	145,9	6,6	3,4	1,2	2,0
7139 Ostatní dělníci zajišťující dokončovací stavební práce	37	143,5	5,1	3,9	1,4	2,1
7141 Malíři a tapetáři	15	140,4	1,4	3,9	1,4	2,3
7142 Lakýrníci a pracovníci v příbuzných oborech	137	142,4	4,0	3,6	1,2	1,8
7212 Svářeči, řezači plamenem a páječi	221	143,9	6,1	3,7	1,3	1,7
7213 Výrobci a opraváři výrobků a dílů z plechů	78	143,6	2,0	3,7	0,9	1,9
7214 Montéři kovových konstrukcí	14	141,0	7,5	4,1	1,1	2,5
7215 Montéři lan a zdvihacích zařiz. (např. na lodích, letadel)	14	148,8	10,7	3,2	0,6	2,3
7221 Kováři, obsluha kovacích lisů, obsluha bucharů	132	137,1	3,5	4,4	1,4	1,9
7222 Nástrojáři, kovomodeláři, kovodělníci, zámečníci	1 693	142,8	5,7	3,8	1,2	2,0
7223 Seřizovači a obsluha obráběcích strojů	570	142,6	7,2	3,8	1,2	2,0
7224 Brusíči, leštiči a ostříči nástrojů	78	145,1	6,4	3,4	0,9	2,0

**Průměrná měsíční odpracovaná a neodpracovaná doba zaměstnanců
podle podskupin zaměstnání KZAM-R**

kraj: Pardubický

Podskupiny zaměstnání KZAM-R	Počet zaměstnanců přepočtený podle eviden. měsíců	Odpracovaná doba		Neodpracovaná doba		
		celkem	z toho přesčas	celkem	z toho	
					nemoc	dovolená
		hod/měs	hod/měs	dnů/měs	dnů/měs	dnů/měs
7231 Mechanici a opraváři motorových vozidel	257	144,3	3,5	3,7	1,0	2,0
7234 Mechanici a opraváři kolejových vozidel	385	140,6	3,8	4,0	1,0	2,6
7235 Mechanici obráběcích, zemědělských strojů a prům. zařiz.	945	148,6	9,1	3,5	1,0	1,8
7239 Ostatní mechanici a opraváři strojů a zařízení bez elektro	414	143,8	10,1	3,7	0,9	1,8
7241 Elektromech.a seřizovači různých typů elektrických zařiz.	1 660	141,2	7,6	3,7	1,6	1,5
7242 Mechanici, opraváři a seřizovači elektr. částí aut, letadel	183	140,5	1,3	3,9	0,8	2,5
7243 Mechanici, seřizovači, opraváři elektronických zařízení	1 192	139,1	6,0	3,8	1,5	1,6
7244 Telefonní a telegrafní mechanici, montéři a opraváři	37	139,7	1,5	3,4	0,7	2,5
7246 Montéři a opraváři silnoproudých elektrických vedení	321	140,5	5,3	3,9	1,1	2,3
7311 Výrobci, mechanici a opraváři přesných přístrojů a zařízení	112	145,2	3,8	3,0	0,7	1,8
7411 Zpracovatelé masa, ryb vč. uzenářů a konzerv. masa a ryb	378	146,5	10,6	4,8	2,1	2,0
7412 Zpracovatelé pekárenských a cukrářských výrobků	177	140,7	10,8	4,4	2,0	1,9
7419 Ostatní zpracovatelé - výrobci potravinářských výrobků	58	148,8	11,4	4,0	1,5	2,0
7422 Uměleč. truhláři, řezbáři, výrobci a oprav.výrobků ze dřeva	150	137,3	4,0	4,0	1,9	1,8
7423 Seřizovači a seřizov.-obsluhovači dřevoobráběcích strojů	19	141,0	3,8	3,6	1,2	1,5
7431 Kvalifikovaní dělníci připravující přírodní vlákna	10	116,4	1,8	6,4	3,7	1,8
7432 Přádlači, pletáři a jiní výrobci ručně vyráběných tkanin	101	132,5	4,0	4,3	1,7	1,6
7435 Modeláři a stříhači textilu, kůží a podobných materiálů	16	127,7	1,3	4,6	2,1	1,7
7436 Švadleny, vyšivači a pracovníci v příbuzných oborech	266	124,9	3,4	5,1	2,4	1,7
7437 Čalouníci a pracovníci v příb. oborech (vč. autočalouníků)	60	134,8	0,2	4,6	1,7	1,9
7439 Ostatní dělníci při výrobě textilu, oděvu a výrobků z kůží	154	132,4	5,0	4,1	2,0	1,8
8123 Obsluha zařízení na tepelné zpracování kovů	23	160,6	9,0	2,7	0,5	1,9
8131 Obsluha pecí na výrobu skla a keramiky	59	142,9	5,9	3,6	1,2	2,0
8141 Obsluha pily a jiného zařízení na zpracování dřeva	18	141,9	4,8	4,1	1,9	1,8
8151 Obsluha drtičů, mlýnů a míchadel při chemické výrobě	688	135,0	0,1	3,6	1,5	2,1
8159 Obsluha ostat. zařízení při chemické výrobě jinde neuved.	254	141,8	3,6	3,4	0,8	2,1
8161 Obsluha zařízení při výrobě a rozvodu elektřiny	222	140,7	2,2	2,9	0,6	2,1
8162 Obsluha parních turbín, ohřivačů a motorů	194	149,5	9,9	3,0	0,9	1,8
8163 Obsluha zařízení při úpravě, čištění a rozvodu vody	245	144,1	5,4	3,2	1,0	2,1
8171 Obsluha automatických nebo poloaut. montážních linek	165	149,5	7,8	3,2	1,4	1,6
8211 Obsluha automat. nebo poloaut. obráb.strojů (kromě 722)	512	145,4	9,4	3,8	1,3	1,9
8212 Obsluha strojů na výrobu maltovin, vápna, cementu	68	148,1	12,6	4,8	2,0	2,0
8222 Obsluha strojů na výrobu střeliva a výbušnin	512	134,5	1,5	3,8	1,5	2,1
8223 Obsluha strojů při konečné úpravě ochranných povlaků	39	130,7	2,0	4,9	2,4	1,9
8232 Obsluha strojů na výrobu plast. výrobků (vč. laminování)	480	136,4	4,6	3,9	1,8	1,7
8240 Obsluha automat. nebo poloautom. dřevoobráběcích strojů	114	133,0	3,3	4,6	2,3	1,7
8254 Obsluha kopírovacích strojů	21	141,7	4,1	3,1	1,0	1,8
8261 Obsluha strojů na úpravu vláken, dopřádání a navíj. příze	125	128,8	2,6	4,6	1,7	1,8
8262 Obsluha tkacích a pletacích strojů	233	130,9	4,1	4,2	1,6	1,8
8263 Obsluha šicích a vyšivacích strojů	229	136,7	4,7	3,6	1,6	1,5
8264 Obsluha strojů na bělení, barvení, čištění, praní, žehlení	177	135,5	6,6	3,9	1,6	1,8
8269 Obsluha ost.strojů na výrobu textilních, kožešin. výrobků	599	131,8	3,5	4,1	2,1	1,5

**Průměrná měsíční odpracovaná a neodpracovaná doba zaměstnanců
podle podskupin zaměstnání KZAM-R**

kraj:

Pardubický

Podskupiny zaměstnání KZAM-R	Počet zaměstnanců přečtený podle eviden. měsíců	Odpracovaná doba		Neodpracovaná doba		
		celkem	z toho přesčas	celkem	z toho	
					nemoc	dovolená
		hod/měs	hod/měs	dnů/měs	dnů/měs	dnů/měs
8272 Obsluha strojů na výrobu mlékárenských výrobků	68	149,3	15,8	4,9	2,3	1,9
8273 Obsluha strojů na mletí zrn a koření	39	149,9	7,6	3,9	1,7	1,8
8281 Montážní dělníci montující mechanická zařízení (stroje)	291	147,8	12,0	3,9	0,9	1,8
8282 Montážní dělníci montující elektrická zařízení	1 088	129,3	5,2	5,0	2,4	2,0
8284 Montážní dělníci montující výrobky z kovů, pryže a plastů	47	157,4	9,1	3,2	1,5	1,6
8290 Obsluha jin.stacionárních zařízení a ost. montážní dělníci	45	133,9	2,0	4,2	1,4	2,1
8311 Strojvedoucí	488	142,5	9,2	4,3	0,7	2,9
8321 Řidiči osobních a malých dodávkov. automobilů, taxikáři	67	156,0	8,3	2,7	0,3	2,1
8323 Řidiči autobusů, trolejbusů a tramvají	604	154,9	11,0	3,5	1,2	1,9
8324 Řidiči nákladních automobilů a tahačů	586	154,7	15,0	3,8	1,1	2,1
8326 Řidiči speciálních vozidel	55	158,2	13,4	3,4	1,0	2,2
8331 Obsluha zemědělských a lesních strojů	411	164,0	21,5	4,1	1,5	1,9
8332 Obsluha zemních a příbuzných strojů	120	147,2	10,9	4,5	1,2	2,3
8333 Obsluha jeřábů, zdvihacích a podob. manipulačních zařiz.	36	142,4	3,2	3,6	0,9	2,0
8334 Obsluha vysokozdvížných a ostatních motorových vozíků	273	148,3	5,9	3,0	0,9	1,7
9132 Pomocníci a uklízeči v kancelář., hotel., nemocnicích ap.	554	137,5	2,4	4,0	1,7	1,9
9141 Domovníci, správci domu	19	143,9	2,2	3,3	0,8	2,2
9152 Vrátní, hlídači, uváděči a šatnářky	115	144,1	7,5	3,5	1,6	1,8
9161 Sběrači odpadků, popeláři	104	144,2	5,8	4,5	1,8	2,6
9162 Metaři, čističi záchodků, žump, kanálů a podob. zařízení	29	141,9	5,5	4,3	1,4	2,5
9211 Pomocní a nekvalifikovaní dělníci v zemědělství	40	143,2	3,6	4,3	2,1	1,8
9313 Pomocní a nekvalifikovaní dělníci na stavbách budov	21	144,7	4,5	4,0	1,7	1,8
9321 Pomocní a nekvalifikovaní montážní a manipulační dělníci	720	140,1	5,5	3,4	1,3	1,7
9322 Ruční baliči a pytlavači	38	140,2	7,2	4,1	1,2	1,9
9323 Dělníci nádvorní skupiny (pomocní montéři)	21	137,4	1,6	3,6	0,5	2,2
9339 Pomocní a nekvalif. prac. v dopr., ve skladech, v telekom.	695	142,9	6,8	3,8	1,2	2,1



Dodatek **- technický popis šetření**

Dodatek - Technický popis šetření

Technický popis šetření poskytuje základní informaci o koncepci šetření, postupech použitých při sběru dat, analýze dat a vytváření výstupních sestav, obsažených v publikaci. Dodatek je rozdělen do 3 hlavních částí: koncepce šetření, vstupní údaje, zpracování a analýza dat.

Koncepce šetření

Koncepce statistického šetření „Regionální statistika ceny práce“ za podnikatelskou sféru (RSCP-PS) se zabývá otázkami rozsahu šetření, opory výběru a vlastního výběru vzorku ekonomických subjektů (ES).

Rozsah šetření

Statistické šetření RSCP-PS za 4. čtvrtletí 2004 zahrnuje 2853 ekonomických subjektů, které reprezentují přibližně 1137 tisíc zaměstnanců. Okruh zpravodajských jednotek pro RSCP-PS tvoří ekonomické subjekty podnikatelské sféry s 10 a více zaměstnanci. Šetření je vyčerpávající pro jednotky s počtem zaměstnanců 1000 a vyšším. Pro jednotky s počtem zaměstnanců 10 až 999 je mzdové šetření výběrové.

Vzorek ekonomických subjektů RSCP-PS kopíruje odvětvovou skladbu firem podnikatelské sféry v jednotlivých krajích České republiky. Podnikatelská sféra je v RSCP definována podle zákona č. 1/1992 Sb. o mzdě, odměně za pracovní pohotovost a o průměrném výdělku. Tabulka 1 ukazuje rozsah výběrového souboru RSCP-PS bez non-response (dále jen výběrový soubor) pro 4. čtvrtletí 2004 a v tabulce 2 je přiblížena odvětvová skladba ekonomických subjektů z výběrového souboru RSCP-PS působících na území Pardubického kraje.

Výběrový soubor RSCP podnikatelské sféry		
	RSCP-PS - celkem	RSCP-PS – kraj Pardubický
Počet ekonomických subjektů	2853	183
Počet zaměstnanců	1137 tisíc	55 tisíc

Tabulka 1

Odvětvová skladba výběrového souboru RSCP-PS – kraj Pardubický		
	Odvětví OKEČ	Počet ekonomických subjektů
A,B	Zemědělství, myslivost, lesnictví a rybolov	35
C	Těžba nerostných surovin	
D	Zpracovatelský průmysl	74
E	Výroba a rozvod elektřiny, plynu a vody	5
F	Stavebnictví	13
G	Obchod; opravy motorových vozidel	15
H	Ubytování a stravování	2
I	Doprava, skladování a spoje	9
J	Finanční zprostředkování	6
K	Činnosti v oblasti nemovitostí a pronájmu; podnikatelské činnosti	13
L	Veřejná správa a obrana; povinné sociální zabezpečení	1
M	Vzdělávání	1
N	Zdravotní a sociální péče; veterinární činnosti	4
O	Ostatní veřejné, sociální a osobní služby	5

Tabulka 2

Opora výběru

Výběrovými jednotkami šetření RSCP-PS jsou ekonomické subjekty podnikatelské sféry a v případě vybrání se na ně vztahuje zpravodajská povinnost. Statistickými jednotkami jsou zaměstnanci, kteří jsou nositeli sledovaných statistických znaků. Výběrovou základnou – oporou – pro výběr organizací je registr ekonomických subjektů (RES), který je detailně popsán na stránkách Českého statistického úřadu www.czso.cz.

Základním souborem RSCP-PS jsou aktivní ekonomické subjekty z registru ekonomických subjektů, které mají 10 a více zaměstnanců, přísluší do podnikatelské sféry a do institucionálních sektorů: nefinanční podniky, finanční instituce nebo vládní instituce.

Výběr

Výběr ekonomických subjektů v RSCP-PS lze charakterizovat jako jednostupňový stratifikovaný výběr (u ekonomických subjektů s 10 až 999 zaměstnanci). Základní soubor (ZS) vytvořený z RES se rozdělí do oblastí (strat) podle:

- regionů (krajů)
- velikostních kategorií
- odvětvových skupin.

Regionem se z hlediska výběru jednotek rozumí kraj ve smyslu ústavního zákona č. 347/97 Sb. Výběr RSCP-PS používá dále ke stratifikaci čtyři velikostní kategorie ekonomických subjektů, uvedené v tabulce 3 – Velikostní kategorie pro stratifikaci. Stratifikační třídění obsahuje dvanáct odvětvových skupin z vybraných

institucionálních sektorů podnikatelské sféry. Vymezení strat je provedeno na základě podobnosti v charakteru ekonomické činnosti a podobnosti v zaměstnanecké struktuře.

V jednotlivých oblastech ZS vzniklých jeho rozdělením dle příslušných stratifikačních kritérií, se vybere předem stanovený podíl ekonomických subjektů. Největší subjekty s alespoň tisícem zaměstnanců jsou zařazeny do šetření všechny (výběr s pravděpodobností 1), ostatní jsou v jednotlivých stratach vybírány systematickým náhodným výběrem s nestejnými pravděpodobnostmi bez vracení. Pravděpodobnosti vybrání subjektu jsou dány výběrovým podílem, jehož výši ukazuje tabulka 3 – Velikostní kategorie pro stratifikaci. Počet ekonomických subjektů, které mají být vybrány, se stanoví podle aktuálního stavu RES ke konci roku. Výběrový soubor ekonomických subjektů s 10-249 zaměstnanci se obměňuje metodou rotujícího panelu s periodou rotace devět let, tzn. k obměně všech vybraných ekonomických subjektů dojde za devět let. U ekonomických subjektů s 250-999 zaměstnanci se postupně navyšuje výběrový podíl tak, aby od roku 2007 činil 100%.

Velikostní kategorie pro stratifikaci		
Kategorie	Počet zaměstnanců	Výběrový podíl [%]
1	10 až 49	4,5
2	50 až 249	15
3	250 až 999	70
4	1000 a více	100

Tabulka 3

Vstupní údaje

Kapitola popisuje sběr dat do šetření RSCP-PS, používané číselníky a základní vstupní položky, charakterizující výdělky a odpracovanou dobu.

Sběr dat

Ekonomické subjekty, na které se vztahuje zpravodajská povinnost, vykazují do šetření RSCP-PS údaje o všech zaměstnancích. Vybraná zpravodajská jednotka předává data ke zpracování orgánu, vykonávajícímu státní statistickou službu. Termínem pro předání dat od respondenta je konec měsíce následujícího po skončení sledovaného období.

Předávaná data mají formu databázových souborů a obsahují informace o zaměstnavateli a zaměstnancích. Data jsou většinou přebírána přímo z informačních systémů pro výpočet mezd a personální evidenci.

Klasifikace a číselníky

RSCP používá standardní statistické klasifikace a číselníky (podrobněji popsané na www.czso.cz). Použití platných statistických klasifikací je závazné jak pro orgán vykonávající státní statistickou službu, tak pro zpravodajské jednotky, které poskytují údaje pro statistické zjišťování. Proto i RSCP používá následující klasifikace a číselníky:

KZAM-R	Klasifikace zaměstnání; vydáno sdělením ČSÚ ze dne 18. prosince 2003 o vydání rozšířené Klasifikace zaměstnání KZAM-R (částka 160/2003 Sb.).
CZ-ICSE	Klasifikace postavení v zaměstnání; vydáno sdělením ČSÚ ze dne 18. prosince 2003 o vydání Klasifikace postavení v zaměstnání (částka 160/2003 Sb.).
KKOV	Klasifikace kmenových oborů vzdělání; vydáno sdělením ČSÚ ze dne 9. září 2003 o zavedení Klasifikace kmenových oborů vzdělání (částka 106/2003 Sb.). Aktualizace byla provedena k 1.září 2004 (částka 74/2004 Sb.).
CZ-NUTS	Klasifikace územních statistických jednotek; vydáno sdělením ČSÚ ze dne 18. prosince 2003 o vydání Klasifikace územních statistických jednotek (částka 160/2003 Sb.). Aktualizace byla provedena k 1. květnu 2004 (částka 74/2004 Sb.).
OKEČ	Odvětvová klasifikace ekonomických činností; vydáno sdělením ČSÚ ze dne 18. prosince 2003 o vydání Odvětvové klasifikace ekonomických činností (částka 160/2003 Sb.).
CZ-GEONOM	Klasifikace zemí; vydáno sdělením ČSÚ ze dne 18. prosince 2003 o vydání Číselníku zemí (částka 160/2003 Sb.). Aktualizace byla provedena k 1. červnu 2004 (částka 109/2004 Sb.).
FORMA	Číselník právní formy organizací

Výdělky a odpracovaná doba

RSCP-PS jako mzdové šetření se čtvrtletní periodicitou monitoruje mzdovou úroveň jednotlivých zaměstnání podle klasifikace KZAM-R v krajích České republiky. U jednotlivých zaměstnanců vybraných ekonomických subjektů zjišťuje průměrný hodinový výdělek v posledním čtvrtletí sledovaného období, vypočtený pro náhrady pro pracovněprávní účely, podle § 17 zákona 1/1992 Sb. Průměrný hodinový výdělek je krátkodobým indikátorem mzdové úrovně.

Druhým šetřeným výdělkovým ukazatelem je mzda vyplacená za sledované období. Mzda je definovaná jako mzda za práci podle §4 zákona č.1/1992 Sb., o mzdě, odměně za pracovní pohotovost a průměrném výdělku ve znění pozdějších předpisů.

Z celkové mzdy za práci šetření zjišťuje i podíl premií a odměn, příplatků za práci přesčas a ostatních příplatků. Vedle mzdy za práci šetří RSCP-PS i některá další plnění, poskytovaná v souvislosti s výkonem práce. Zjišťuje se částka náhrad mzdy a částka odměn za pracovní pohotovost, vyplacená za sledované období.

RSCP-PS sleduje i charakteristiky odpracované a neodpracované doby. Vstupní věta o zaměstnanci obsahuje odpracovanou dobu od počátku roku a z ní počet přesčasových hodin, za které byl poskytnut příplatek. Věta dále obsahuje celkovou

neodpracovanou dobu od počátku roku, z ní počet dnů nemoci a počet neodpracovaných dnů s náhradou mzdy. Zvlášť se sleduje i počet dnů dovolené.

Zpracování a analýza dat

Zpracování a analýza dat zahrnuje přehled publikovaných mzdových statistik, způsob výpočtu hrubé měsíční mzdy a indikátorů odpracované doby, problematiku vážení a odhadů.

Přehled publikovaných tabulek

Hlavním výsledkem RSCP-PS jsou statistiky výdělkové úrovně v krajích podle zaměstnání KZAM-R. Tabulky PS-V5, PS-M5 a PS-T5 ukazují statistiky v třídění podle zaměstnání KZAM-R na úrovni podskupin zaměstnání (čtyřmístný KZAM-R). Tabulka PS-V5 obsahuje průměrné hodinové výdělky, tabulka PS-M5 obsahuje průměrnou hrubou měsíční mzdu, strukturu mzdy a průměrnou placenou dobu. Tabulka PS-T5 ukazuje průměrnou měsíční odpracovanou a neodpracovanou dobu, podíl přesčasu z odpracované doby a podíl nemoci a dovolené z neodpracované doby. Publikují se jen zaměstnání zastoupená minimálně deseti zaměstnanci a minimálně třemi ekonomickými subjekty.

Vedle primárních výsledků podle zaměstnání ukazuje výsledková publikace i další tabulky průměrných hodinových výdělků, hrubých měsíčních mezd a jejich diferenciací. Průměrné hodinové výdělky se člení podle:

- hlavních tříd KZAM-R
- kategorií zaměstnání (manuální/nemanuální)
- věkových kategorií
- vzdělání
- pohlaví.

Výsledné hrubé měsíční mzdy jsou tříděny i podle hlavních tříd KZAM-R.

V RSCP-PS se ekonomické subjekty dále člení na organizační jednotky, jestliže je možné provést vnitřní rozčlenění podle okresů, ve kterých dílčí jednotky působí, nebo podle odvětví OKEČ. Výsledky podle krajů jsou v tomto smyslu výsledky, získané pracovištní metodou.

Výpočet hrubé měsíční mzdy

Na rozdíl od průměrného hodinového výdělku musí být druhý indikátor mzdové úrovně – hrubá měsíční mzda – vypočten z dalších přímo zjišťovaných mzdových položek a nemzdových plnění. Přímé zjišťované položky ale obsahují pouze kumulované částky za delší období než měsíc, tj. za čtvrtletí až celý rok. Přitom je třeba uvážit, že jednotliví zaměstnanci nemuseli být v evidenčním stavu po celé sledované období.

Hrubá mzda je v ISPV jednoznačně definována jako součet mzdy za práci, náhrady mzdy a odměn za pracovní pohotovost. Hrubá měsíční mzda i -tého zaměstnance se vypočte podle vzorce

$$HMM_i = \frac{MZDA_i + POHOTOV_i + NAHRADY_i}{MES_PLAC_i}$$

kde :

HMM_i je hrubá měsíční mzda i -tého zaměstnance

$MZDA_i$ je mzda za práci i -tého zaměstnance v kumulaci za sledované období (vstupní položka věty o zaměstnanci)

$POHOTOV_i$ je odměna za pohotovost i -tého zaměstnance v kumulaci za sledované období (vstupní položka věty o zaměstnanci)

$NAHRADY_i$ jsou náhrady mzdy i -tého zaměstnance v kumulaci za sledované období (vstupní položka věty o zaměstnanci)

MES_PLAC_i je počet placených měsíců i -tého zaměstnance, tj. počet měsíců, odpovídajících součtu odpracované doby a doby, po kterou pobíral náhrady mzdy

Počet placených měsíců MES_PLAC_i je roven počtu kalendářních měsíců v případě, že zaměstnanec po celé sledované období pracoval nebo pobíral náhrady mzdy. Pokud zaměstnanec byl v evidenčním stavu kratší dobu, než sledované období, bude jeho počet placených měsíců dán poměrem doby v evidenčním stavu k celému sledovanému období. Podobně se počet placených měsíců stanoví, pokud zaměstnanec měl jinou absenci, než absenci s náhradou mzdy (např. nemoc).

Hrubá měsíční mzda za určitou skupinu zaměstnanců se vypočte jako „vážená“ hrubá mzda, v níž mzda určitého zaměstnance má váhu, odpovídající počtu jeho placených měsíců za sledované období. Tento způsob výpočtu umožňuje korektní srovnání mzdové úrovně jednotlivých zaměstnání a srovnávání v čase.

Sestavy s hrubou měsíční mzdou, diferenciací a strukturou hrubé mzdy obsahují také placenou dobu zaměstnance. Tento údaj ukazuje počet placených hodin (odpracovaná doba a doba náhrad) za placený měsíc a je konzistentní s výpočtem hrubé měsíční mzdy. Sestavy týkající se odpracované a neodpracované doby (tabulka PS-T5) nelze vztáhnout k placené době. Proto se odpracovaná a neodpracovaná doba i jejich složky vztahují k počtu měsíců v evidenčním stavu.

Přestože struktura vstupů RSCP-PS umožňuje zahrnout do výpočtu za určitou skupinu i zaměstnance, kteří byli v evidenčním stavu pouze část sledovaného období,

nemohou být do výpočtu zahrnuti všichni. Uplatňují se následující kritéria pro zařazení zaměstnance do výpočtů měsíční hrubé mzdy:

- placená doba zaměstnance je alespoň jeden měsíc,
- zařazují se pouze zaměstnanci v pracovním poměru,
- musí být splněna podmínka: součet odpracované a neodpracované doby je přibližně roven počtu pracovních dnů sledovaného období,
- zařazují se pouze zaměstnanci, zaměstnaní na plný pracovní úvazek, který je v RSCP definován v souladu s kritériem Eurostatu pomocí fondu pracovní doby (alespoň 30 hodin/týden).

Metoda vážení a řešení non-response

Metoda vážení, používaná v RSCP-PS, umožňuje získat na základě dat z výběrového souboru charakteristiky základního souboru v členění na jednotlivé kraje. Informace o charakteristikách zaměstnanecké populace v jednotlivých krajích dávají vážené agregované tabulky. Váhové koeficienty, které jsou přiděleny všem ekonomickým subjektům z výběrového souboru a poté též všem jejich zaměstnancům, vycházejí z počáteční pravděpodobnosti výběru každého ekonomického subjektu. Váhy zvyšují při výpočtech odhadů význam dat ekonomických subjektů s relativně malým zastoupením ve výběrovém souboru. Relativně nejméně zastoupené jsou ve výběrovém souboru RSCP-PS ekonomické subjekty s 10-49 zaměstnanci, a proto mají největší váhy při výpočtech odhadů.

Tabulky vztahující se k podnikatelské sféře PS-V5, PS-M5, PS-T5 obsahují nevážené charakteristiky výběrového souboru RSCP-PS. Ostatní tabulky v této publikaci jsou odhady charakteristik základního souboru RSCP-PS pro příslušný kraj. Při interpretaci výsledků je nutno mít na zřeteli, že charakteristiky výběrového souboru nelze automaticky pokládat za odhady platné pro celou zaměstnaneckou populaci kraje. Výběrové charakteristiky mohou být částečně ovlivněny větším relativním zastoupením velkých ekonomických subjektů ve výběrovém souboru RSCP-PS.

Problém nedostupných dat od vybraného ekonomického subjektu (zpravodajské jednotky), tzv. non-response, je v RSCP-PS řešen metodou historické imputace a metodou upravující váhy zpravodajským jednotkám, které jsou ve stejné stratifikační kategorii, jako nedostupná zpravodajská jednotka.

Odhady statistických charakteristik

Skupina tabulek	Postup při výpočtu charakteristik
PS-V0, PS-V1, PS-V2, PS-V4, PS-V6, PS-V8	Odhadované charakteristiky průměrného hodinového výdělku jsou vypočteny z dat výběrového souboru s využitím výběrových vah a vah používaných pro odstranění důsledků non-response.
PS-M0, PS-M1	Odhadované charakteristiky hrubé měsíční mzdy, jejích složek i placený čas jsou vypočteny z dat výběrového souboru s využitím výběrových vah, vah používaných pro odstranění důsledků non-response a vah, zohledňujících různé délky neplacené neodpracované doby (nemoc, neplacená absence) a doby v evidenčním stavu.
PS-V5	Odhadované charakteristiky průměrného hodinového výdělku podle podskupin zaměstnání jsou vypočteny z dat výběrového souboru.
PS-M5	Odhadované charakteristiky hrubé měsíční mzdy a jejích složek podle podskupin zaměstnání jsou vypočteny z dat výběrového souboru s využitím vah, zohledňujících různé délky neplacené neodpracované doby (nemoc, neplacená absence) a doby v evidenčním stavu. Stejným způsobem je vypočtena i placená doba.
PS-T5	Odhadované charakteristiky odpracované a neodpracované doby podle podskupin zaměstnání jsou vypočteny z dat výběrového souboru s využitím vah, zohledňujících různé délky doby v evidenčním stavu.

Šetření RSCP-PS odhaduje výdělkové charakteristiky a neslouží jako zdroj informací o počtech zaměstnanců v jednotlivých třídících kategoriích. Počty zaměstnanců jsou v agregovaných tabulkách uváděny v % a jejich účelem je přiblížit relativní zastoupení publikovaných kategorií. Počty zaměstnanců v ČR zjišťují šetření Českého statistického úřadu - podnikové výkaznictví a výběrové šetření pracovních sil (viz www.czso.cz).

Statistické charakteristiky používané ve výsledkových tabulkách:

1. decil	První decil je hodnota, pod kterou leží 10% nejnižších hodnot sledovaného znaku.
Medián	Medián je hodnota uprostřed vzestupně uspořádané řady hodnot sledovaného znaku, polovina hodnot je nižší než medián a druhá polovina je vyšší než medián.
9. decil	Devátý decil je hodnota, nad kterou leží 10% nejvyšších hodnot sledovaného znaku.
Průměr	Průměr je počítán jako vážený (případně nevážený) aritmetický průměr sledovaného znaku.

Kvalita odhadů

Odhadované charakteristiky podléhají dvěma typům chyb - výběrovým chybám a nevýběrovým chybám. Výběrové chyby jsou způsobeny faktorem náhody při pravděpodobnostním výběru RSCP-PS. Hodnoty výběrových chyb není možné ze současného výběrového souboru RSCP-PS získat, nicméně používaná stratifikace výrazně snižuje jejich výši. Nevýběrové chyby bývají způsobeny především špatnou kvalitou dat od zpravodajských jednotek (neúplné údaje, chybné údaje) a jejich vliv je snižován několikastupňovými kontrolními mechanismy a pomocí metodické podpory zpravodajským jednotkám.

Definice vybraných pojmů

Ekonomický subjekt	Ekonomický subjekt je právnický subjekt nebo fyzická osoba s postavením podnikatele, zapsaná do registru ekonomických subjektů ČSÚ. Každému ekonomickému subjektu se přiděluje identifikační číslo (IČO).
Organizační jednotka	Z hlediska mzdové statistiky RSCP se dělí ekonomické subjekty na organizační jednotky podle okresu, ve kterém jednotky působí a nebo podle odvětví (OKEČ), které charakterizuje jejich ekonomickou činnost. Organizační jednotku tvoří všechny útvary ekonomického subjektu, které působí ve stejném okrese a patří do stejné kategorie OKEČ.
Zpravodajská jednotka	Zpravodajskou jednotkou je právnická nebo fyzická osoba, od níž se požaduje poskytnutí údajů ve statistickém zjišťování podle zákona č. 89/1995 Sb., o státní statistické službě ve znění pozdějších předpisů.
Sledované období	Sledované období je období od začátku roku do konce příslušného čtvrtletí, za které se statistické zjišťování provádí.
Podnikatelská sféra	Do podnikatelské sféry patří subjekty, které odměňují podle zákona č. 1/1992 Sb., o mzdě, odměně za pracovní pohotovost a o průměrném výděлку ve znění pozdějších předpisů.
Nepodnikatelská sféra	Do nepodnikatelské sféry patří organizace, které odměňují podle zákona č. 143/1992 Sb., o platu a odměně za pracovní pohotovost v rozpočtových a v některých dalších organizacích a orgánech ve znění pozdějších předpisů.
Základní soubor RSCP-PS	Základním souborem RSCP jsou aktivní ekonomické subjekty z registru ekonomických subjektů, které mají 10 a více zaměstnanců, přísluší do podnikatelské sféry a do institucionálních sektorů: nefinanční podniky, finanční instituce nebo vládní instituce.

Ostatní symboly používané ve výsledkových tabulkách:

"neuvedeno" kategorie zaměstnanců, u kterých nebyl uveden kód příslušné třídící charakteristiky

"*" položka vstupních dat vypočítaná, ale nezveřejnitelná z důvodu nedostatečného počtu vstupních hodnot (min. 3 ekonomické subjekty a 10 zaměstnanců)