



# Regionální statistika ceny práce

III. čtvrtletí 2010  
Podnikatelská sféra  
**Moravskoslezský** kraj

Výsledky ke dni 9. 12. 2010

## **Copyright - MPSV ČR**

Publikace ani její část nesmí být kopírována, rozšiřována a zařazována do informačních systémů v jakékoliv formě (elektronické, mechanické, optické, magnetické aj.) bez písemného souhlasu

**Ministerstva práce a sociálních věcí**

**Zpracovatel: TREXIMA, spol. s r.o., tř. T. Bati 299, 764 21 Zlín - Louky**

## O b s a h :

<b>Úvod</b> .....	7
-------------------	---

**Výsledková část podnikatelská sféra**

Základní metodické přístupy .....	11
Popis publikovaných tabulek .....	12

**Hodinový výdělek**

PS-V0	Hodinový výdělek v podnikatelské sféře .....	13
PS-V1	Hodinový výdělek podle hlavních tříd zaměstnání KZAM-R .....	14
PS-V2	Hodinový výdělek podle věkových kategorií .....	15
PS-V4	Hodinový výdělek podle vzdělání .....	15
PS-V5	Hodinový výdělek podle podskupin zaměstnání KZAM-R .....	16
PS-V6	Hodinový výdělek podle kategorií zaměstnání .....	23
PS-V8	Hodinový výdělek podle pohlaví .....	23

**Hrubá měsíční mzda**

PS-M0	Hrubá měsíční mzda a její složky, diferenciacce, placená doba v podnikatelské sféře .....	25
PS-M1	Hrubá měsíční mzda a její složky, diferenciacce, placená doba podle hlavních tříd zaměstnání KZAM-R.....	26
PS-M5	Hrubá měsíční mzda a její složky, diferenciacce, placená doba podle podskupin zaměstnání KZAM-R.....	28

**Měsíční odpracovaná a neodpracovaná doba**

PS-T5	Průměrná měsíční odpracovaná a neodpracovaná doba podle podskupin zaměstnání KZAM-R .....	42
-------	--	----

**Dodatek – technický popis šetření**

1. Metoda výběru ekonomických subjektů .....	51
1.1 Základní soubor .....	51
1.2 Struktura výběrového souboru .....	51
1.3 Výběr .....	52
2. Vstupní údaje .....	53
2.1 Sběr dat .....	53
2.2 Nejdůležitější vstupní údaje .....	54
2.3 Klasifikace a číselníky .....	54
3. Nejdůležitější sledované veličiny .....	56
3.1 Hodinový výdělek .....	56

3.2 Hrubá měsíční mzda .....	56
3.3 Měsíční odpracovaná a neodpracovaná doba .....	57
4. Dopočtové metody .....	58
4.1 Řešení neodpovědí a metoda vážení .....	58
4.2 Kvalita odhadů .....	59
4.3 Přehled publikovaných tabulek podle použitých vah .....	59
5. Definice vybraných pojmů .....	60



# Úvod



## Úvod

Regionální statistika ceny práce (RSCP) je systém pravidelného monitorování výdělkové úrovně a pracovní doby zaměstnanců v jednotlivých krajích České republiky formou statistického šetření. Sledovanými ukazateli výdělkové úrovně jsou hodinový výdělek a hrubá měsíční mzda (plat). Šetření metodicky vychází a je obsahově harmonizováno se strukturálním šetřením EU „Structure of Earnings Survey“, viz nařízení komise (ES) č. 1916/2000 ve znění pozdějších předpisů.

Šetření je pod názvem „Čtvrtletní šetření o průměrném výdělku“ zařazeno do programu statistických zjišťování, vyhlášených Českým statistickým úřadem (ČSÚ) ve sbírce zákonů pro příslušný kalendářní rok (viz příloha č. 2 Vyhlášky č. 386/2009 Sb., částka 125, kterou se stanoví Program statistických zjišťování na rok 2010) a pro vybrané ekonomické subjekty je povinné. Šetření provádí pracoviště státní statistické služby Ministerstva práce a sociálních věcí (MPSV). Průběh a vývoj šetření řídí komise, složená ze zástupců MPSV, ČSÚ, Ministerstva financí, České národní banky, CERGE-EI, VŠE v Praze, Českomoravské konfederace odborových svazů, Svazu průmyslu a dopravy ČR. Zpracovatelem RSCP je TREXIMA, spol. s r.o. ([www.trexima.cz](http://www.trexima.cz)).

Nejdůležitějším kritériem pro členění výsledků RSCP je příslušnost šetřeného ekonomického subjektu k podnikatelské, nebo nepodnikatelské sféře. V podnikatelské sféře probíhá šetření se čtvrtletní periodou a ve sféře nepodnikatelské je prováděno s periodou pololetní. Zdrojem dat pro nepodnikatelskou sféru je Informační systém o platech, který je spravován Ministerstvem financí. Za každou sféru jsou vydávány samostatné výsledkové publikace.

Výsledkové publikace jednotlivých krajů jsou uloženy na stránkách <http://portal.mpsv.cz/> v sekci *Zaměstnanost*, v podsekci *Statistiky* pod odkazem *Statistika výdělků*.

Monitorováním výdělků a pracovní doby zaměstnanců na úrovni České republiky se zabývá „Informační systém o průměrném výdělku“ (ISPV). Výsledková publikace je k dispozici na internetových stránkách MPSV ([www.mpsv.cz](http://www.mpsv.cz)) v sekci *Příjmy a životní úroveň*.

Důkladný popis šetření, včetně všech výsledkových publikací, poskytuje také portál [www.ispv.cz](http://www.ispv.cz). Slouží především jako podpora respondentům, kteří zde naleznou všechny potřebné informace a podpůrné nástroje pro zaslání dat. Portál je využíván také k uveřejňování odborných studií a článků, které jako zdroj informací uvádí šetření ISPV a RSCP.

Ministerstvo práce a sociálních věcí děkuje všem respondentům šetření za přípravu vstupních dat pro šetření. Svědomitý přístup respondentů a dodržování termínů pro předání dat umožňují pravidelně uveřejňovat tuto publikaci.







# Výsledková část

Podnikatelská sféra



## Výsledková část podnikatelská sféra

### Základní metodické přístupy

Tato publikace přináší charakteristiky hodinového výdělku, hrubé měsíční mzdy a pracovní doby získané za podnikatelskou sféru šetření RSCP (RSCP-PS). V RSCP se zařazují do podnikatelské sféry ekonomické subjekty, které odměňují mzdou, viz § 109, odst. 2 zákona č. 262/2006 Sb., zákoníku práce, ve znění pozdějších předpisů.

Primárním výsledkem RSCP jsou statistiky výdělkové úrovně jednotlivých zaměstnání (v klasifikaci KZAM-R), dalším produktem jsou odhady výdělkových parametrů zaměstnanecké populace krajů v členění podle firemních i zaměstnaneckých charakteristik. Ekonomické subjekty se v RSCP člení na organizační jednotky, jestliže je možné provést vnitřní rozčlenění podle okresů, ve kterých dílčí jednotky působí. Výsledky podle krajů jsou v tomto smyslu výsledky získané pracovištní metodou.

Vedle podnikového výkaznictví ČSÚ je RSCP dalším zdrojem informací o výdělcích v jednotlivých krajích České republiky. Výkaznictví ČSÚ, jako tradiční zdroj, sbírá údaje o evidenčním počtu zaměstnanců a vyplacených mzdách za ekonomický subjekt a publikuje průměrné mzdy v členění podle firemních charakteristik. Při srovnávání výsledků výkaznictví a RSCP-PS je třeba vzít v úvahu rozdílnou definici podnikatelské sféry, rozdílné metody výpočtu výdělkových charakteristik a rozdílný způsob členění výsledků podle krajů. Výkaznictví ČSÚ člení výsledky podle sídla ekonomického subjektu, tj. podnikovou metodou.

Respondenty šetření RSCP-PS jsou aktivní ekonomické subjekty (ES) z institucionálních sektorů nefinančních podniků, finančních institucí a vládních institucí zapsané v registru ekonomických subjektů ČSÚ (RES). Na základě Automatizovaného rozpočtového informačního systému (ARIS), který je spravován Ministerstvem financí, se zjišťuje způsob odměňování a příslušnost ekonomického subjektu k podnikatelské sféře. Šetření je výběrové pro ES s 10 až 249 zaměstnanci a plošné pro ES s 250 a více zaměstnanci. Náhodný výběr je prováděn na základě příslušnosti ES do kraje, velikostní kategorie a odvětví ekonomické činnosti.

Tabulky s označením PS-V5, PS-M5, PS-T5 obsahují charakteristiky výběrového souboru (statistiky) jednotlivých zaměstnání na úrovni podskupin zaměstnání (čtyřmístný KZAM-R). Při interpretaci výsledků je nutno mít na zřeteli, že charakteristiky výběrového souboru nelze automaticky pokládat za odhady platné pro celou zaměstnaneckou populaci. Výběrové charakteristiky jsou ovlivněny větším relativním zastoupením velkých ekonomických subjektů ve výběrovém souboru RSCP-PS. Ostatní tabulky obsahují odhady parametrů základního souboru a při jejich výpočtu byly využity dopočtové metody založené na pravděpodobnosti výběru ekonomických subjektů.

## Popis publikovaných tabulek

Tabulky v publikaci jsou rozděleny podle sledovaného ukazatele do tří základních okruhů. Tabulky přinářející charakteristiky hodinového výdělku jsou označeny PS-Vx, kde PS značí podnikatelskou sféru a x je pořadové číslo tabulky. Charakteristiky hrubé měsíční mzdy, struktury mzdy a průměrné placené doby jsou obsaženy v tabulkách se značením PS-Mx a charakteristiky měsíční odpracované a neodpracované doby v tabulkách se značením PS-Tx.

Hlavním výsledkem RSCP jsou statistiky výdělkové úrovně a pracovní doby za jednotlivá zaměstnání podle klasifikace KZAM-R, obsažené v tabulkách PS-V5, PS-M5 a PS-T5. Tyto tabulky obsahují ta zaměstnání, která jsou ve své podskupině zaměstnání (čtyřmístný KZAM-R) zastoupena alespoň třemi ekonomickými subjekty a zároveň deseti zaměstnanci. Uvedené počty organizačních jednotek a zaměstnanců ukazují na zastoupení ve výběrovém souboru. V ostatních tabulkách jsou počty zaměstnanců uváděny v % a jejich účelem je přiblížit relativní zastoupení publikovaných kategorií. Údaje o počtech zaměstnanců z této publikace neslouží jako zdroj informací o počtech zaměstnanců v krajích, ty zjišťují šetření ČSÚ – podnikové výkaznictví a výběrové šetření pracovních sil (viz [www.czso.cz](http://www.czso.cz)).

### **Statistické charakteristiky používané ve výsledkových tabulkách:**

1. decil	První decil je hodnota, pod kterou leží 10 % nejnižších hodnot sledovaného znaku.
1. kvartil	První kvartil je hodnota, pod kterou leží 25 % nejnižších hodnot sledovaného znaku.
Medián	Medián je hodnota uprostřed vzestupně uspořádané řady hodnot sledovaného znaku, polovina hodnot je nižší než medián a druhá polovina je vyšší než medián.
3. kvartil	Třetí kvartil je hodnota, nad kterou leží 25 % nejvyšších hodnot sledovaného znaku.
9. decil	Devátý decil je hodnota, nad kterou leží 10 % nejvyšších hodnot sledovaného znaku.
Průměr	Průměr je počítán jako vážený (případně nevážený) aritmetický průměr sledovaného znaku.

### **Ostatní symboly používané ve výsledkových tabulkách:**

"Neuvedeno"	Symbol "Neuvedeno" označuje kategorii zaměstnanců, u které nebyl uveden kód příslušného třídícího znaku.
"*"	Symbol "*" označuje položku vstupních dat vypočítanou, ale nezveřejnitelnou z důvodu nedostatečného počtu vstupních hodnot (méně než 3 ekonomické subjekty a 10 zaměstnanců).

Hodinový výdělek v podnikatelské sféře <sup>1)</sup>

kraj: Moravskoslezský

**Medián hodinového výdělku ..... 120,13 Kč/hod**

Index mediánu hodinového výdělku zaměstnanců

meziroční vůči 3. čtvrtletí 2009..... 104,2 %

## Diferenciace

1. decil - 10 % hodinových výdělků menších než ..... 67,28 Kč/hod

1. kvartil - 25 % hodinových výdělků menších než ..... 90,80 Kč/hod

Medián - 50 % hodinových výdělků menších než ..... 120,13 Kč/hod

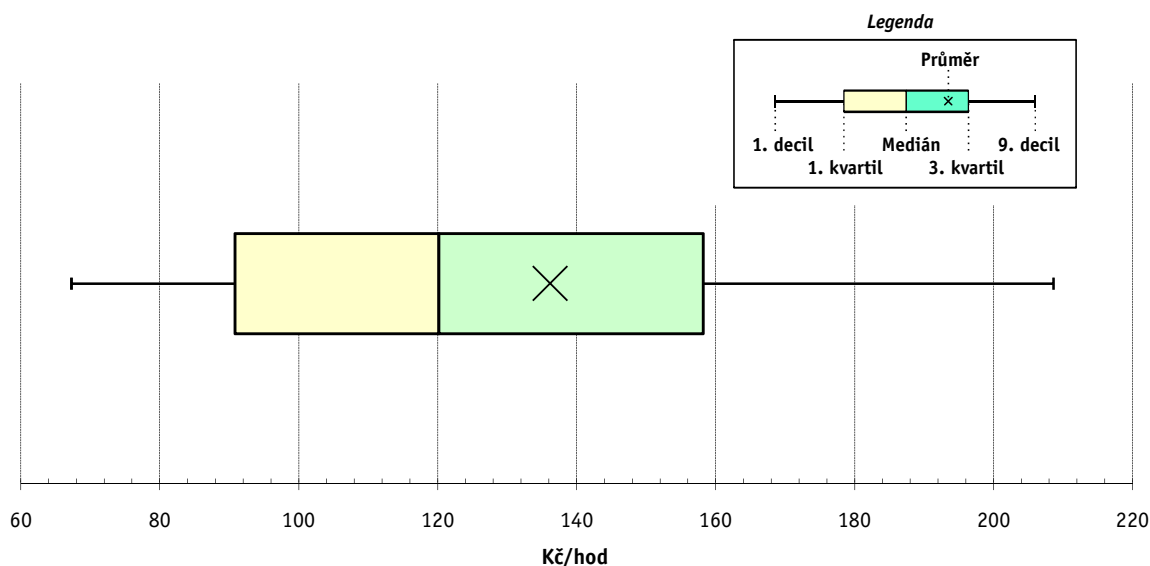
3. kvartil - 25 % hodinových výdělků větších než ..... 158,21 Kč/hod

9. decil - 10 % hodinových výdělků větších než ..... 208,60 Kč/hod

Průměr hodinového výdělku ..... 136,17 Kč/hod

Podíl zaměstnanců s podprůměrným

hodinovým výdělkem ..... 62,0 %



## Vysvětlivky:

1) Hodinový výdělek se zjišťuje jako průměrný hodinový výdělek definovaný v § 351 až § 362 zákona č. 262/2006 Sb., zákoníku práce, ve znění pozdějších předpisů.

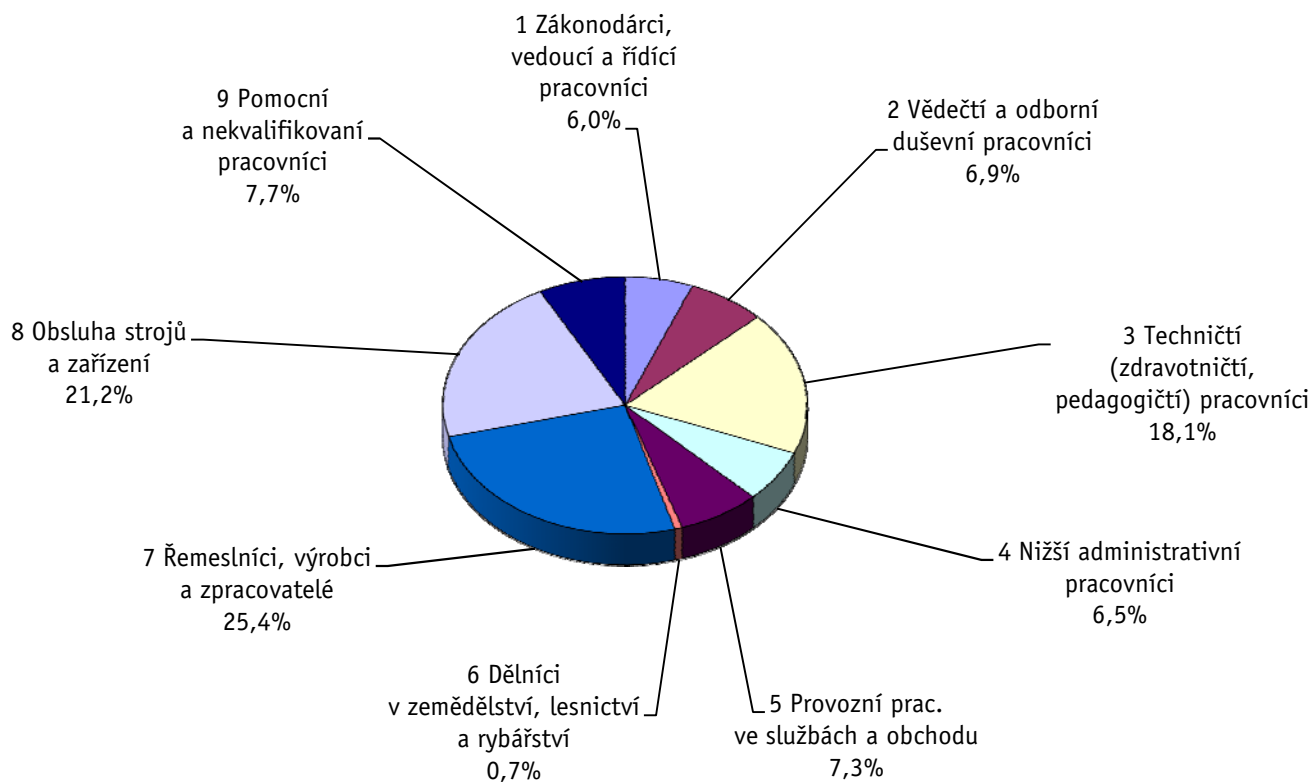
Výsledky ke dni 9. 12. 2010

### Hodinový výdělek podle hlavních tříd zaměstnání KZAM-R

kraj: Moravskoslezský

Hlavní třída zaměstnání KZAM-R	Struktura zaměstnanců	Medián	Diferenciace		Průměr
			1. decil	9. decil	
	%	Kč/hod	Kč/hod	Kč/hod	Kč/hod
1 Zákonodárci, vedoucí a řídicí pracovníci	6,0	<b>197,67</b>	97,01	460,03	263,06
2 Vědečtí a odborní duševní pracovníci	6,9	<b>176,00</b>	107,09	297,92	197,42
3 Techničtí, zdravotničtí a pedagogičtí pracovníci	18,1	<b>139,43</b>	94,48	228,82	154,23
4 Nižší administrativní pracovníci	6,5	<b>101,21</b>	67,96	146,14	105,96
5 Provozní pracovníci ve službách a obchodu	7,3	<b>71,50</b>	55,00	128,71	81,36
6 Dělníci v zemědělství, lesnictví a rybářství	0,7	<b>81,18</b>	60,59	113,09	85,72
7 Řemeslníci, výrobci a zpracovatelé	25,4	<b>122,28</b>	73,89	189,32	128,25
8 Obsluha strojů a zařízení	21,2	<b>120,03</b>	81,13	173,34	124,17
9 Pomocní a nekvalifikovaní pracovníci	7,7	<b>75,87</b>	49,14	118,31	80,57
<b>C E L K E M - podnikatelská sféra</b>	<b>100</b>	<b>120,13</b>	<b>67,28</b>	<b>208,60</b>	<b>136,17</b>

Struktura zaměstnanců dle hlavních tříd KZAM - R



**3. čtvrtletí 2010****RSCP - podnikatelská sféra**

PS-V2

Výsledky ke dni 9. 12. 2010

**Hodinový výdělek  
podle věkových kategorií**

kraj: Moravskoslezský

Věková kategorie	Struktura zaměstnanců	Medián	Diferenciace		Průměr
			1. decil	9. decil	
	%	Kč/hod	Kč/hod	Kč/hod	Kč/hod
do 20 let	0,5	<b>79,40</b>	57,40	103,37	82,32
20 - 29 let	16,2	<b>108,18</b>	65,38	165,69	114,12
30 - 39 let	27,8	<b>125,70</b>	70,77	213,78	139,99
40 - 49 let	27,7	<b>126,15</b>	69,66	223,48	144,35
50 - 59 let	23,9	<b>118,76</b>	65,00	209,08	136,66
60 a více let	4,1	<b>114,96</b>	57,06	245,45	145,15
<b>C E L K E M - podnikatelská sféra</b>	<b>100</b>	<b>120,13</b>	<b>67,28</b>	<b>208,60</b>	<b>136,17</b>

**3. čtvrtletí 2010****RSCP - podnikatelská sféra**

PS-V4

Výsledky ke dni 9. 12. 2010

**Hodinový výdělek  
podle vzdělání**

kraj: Moravskoslezský

Vzdělání	Struktura zaměstnanců	Medián	Diferenciace		Průměr	
			1. decil	9. decil		
	%	Kč/hod	Kč/hod	Kč/hod	Kč/hod	
KKOV						
Základní a nedokončené	A-C	7,1	<b>92,76</b>	56,82	155,76	103,69
Střední bez maturity	D,E,H,J	45,5	<b>110,90</b>	64,31	173,46	116,55
Střední s maturitou	K-M	32,6	<b>126,82</b>	73,10	204,78	137,65
Vyšší odborné a bakalářské	N,R	1,9	<b>132,02</b>	85,60	224,95	154,31
Vysokoškolské	T,V	10,2	<b>200,26</b>	113,64	394,68	242,78
Neuvedeno		2,6	<b>106,36</b>	73,56	162,24	117,64
<b>C E L K E M - podnikatelská sféra</b>	<b>100</b>	<b>120,13</b>	<b>67,28</b>	<b>208,60</b>	<b>136,17</b>	

Výsledky ke dni 9. 12. 2010

### Hodinový výdělek podle podskupin zaměstnání KZAM-R

kraj: Moravskoslezský

Podskupiny zaměstnání KZAM-R	Výběrový soubor		Medián	Diferenciace		Průměr
	počet org. jednotek	počet zaměst.		1. decil	9. decil	
			Kč/hod	Kč/hod	Kč/hod	Kč/hod
1210 Ředitelé a prezidenti velkých organizací, podniků	171	238	<b>586,94</b>	162,76	1 977,14	885,01
1221 Vedoucí pracovníci v zemědělství, lesnictví, rybářství a mysliv.	23	118	<b>225,85</b>	155,74	381,50	251,64
1222 Vedoucí pracovníci v průmyslu (ve výrobě)	192	1 440	<b>307,81</b>	185,06	689,16	396,52
1223 Vedoucí pracovníci ve stavebnictví a zeměměřičtví	48	170	<b>258,62</b>	154,40	509,67	308,54
1224 Vedoucí pracovníci ve velkoobchodě a v maloobchodě	149	1 434	<b>117,33</b>	77,60	212,10	143,10
1225 Vedoucí pracovníci v restauracích a hotelích	9	14	<b>137,35</b>	91,91	221,69	167,05
1226 Ved. pracovníci v dopr., skladování, telekom. a na pošt. úřadech	65	514	<b>160,34</b>	131,68	312,37	208,12
1227 Vedoucí prac. v organ.zaměřených na poskytování obch.služeb	72	250	<b>314,17</b>	165,49	663,59	380,27
1228 Vedoucí prac. v pečovatel., úklidových a podobných službách	11	29	<b>174,33</b>	127,84	324,85	200,27
1229 Vedoucí pracovních dílčích celků jinde neuvedení (kult.,zdrav.)	49	232	<b>265,04</b>	149,04	539,28	332,71
1231 Vedoucí pracovníci finančních a hospodářských útvarů	206	523	<b>328,33</b>	177,73	694,24	403,79
1232 Vedoucí pracovníci personálních útvarů a útvarů průmysl. vztahů	102	190	<b>290,94</b>	168,05	647,14	362,04
1233 Vedoucí pracovníci obytných útvarů (včetně průzkumu trhu)	140	381	<b>315,54</b>	170,13	686,30	396,97
1234 Ved. pracovníci reklamních útvarů a útvarů pro styk s veřejností	40	57	<b>238,23</b>	160,52	405,44	256,42
1235 Vedoucí pracovníci zásobovacích útvarů	98	189	<b>254,01</b>	150,22	461,52	279,05
1236 Vedoucí pracovníci výpočetních útvarů	62	172	<b>306,37</b>	224,07	499,53	341,09
1237 Vedoucí pracovníci výzkumných a vývojových útvarů	84	258	<b>277,69</b>	181,82	547,05	346,51
1239 Vedoucí pracovníci ostatních útvarů jinde neuvedení	118	453	<b>251,60</b>	148,40	484,85	302,49
1311 Vedoucí, ředitelé v zemědělství,lesnictví,rybářství a myslivosti	9	32	<b>176,87</b>	125,28	294,43	205,36
1312 Vedoucí, ředitelé v průmyslu (ve výrobě)	53	128	<b>235,72</b>	130,14	671,76	331,46
1313 Vedoucí, ředitelé ve stavebnictví a zeměměřičtví	18	45	<b>259,37</b>	151,03	622,16	322,36
1314 Vedoucí, ředitelé ve velkoobchodu a maloobchodu	142	949	<b>103,26</b>	63,41	222,21	131,91
1315 Vedoucí, ředitelé v restauracích a hotelích	24	63	<b>112,72</b>	70,77	198,71	121,93
1316 Vedoucí, ředitelé v dopravě, sklad., telekom. a na pošt. úřadech	29	133	<b>196,04</b>	135,94	374,97	223,73
1317 Vedoucí, ředitelé v podnicích poskytujících obchodní služby	38	138	<b>332,13</b>	209,39	574,13	372,09
1318 Vedoucí, ředitelé pečovatelských, úklidových a podob. služeb	19	65	<b>145,40</b>	94,56	283,24	166,59
1319 Vedoucí, ředitelé malých organizací ostatní (kult.,zdrav.,škol.)	21	35	<b>199,79</b>	127,68	596,59	304,58
2111 Fyzikové a astronomové	7	99	<b>222,68</b>	171,94	335,74	245,12
2113 Chemici	10	48	<b>188,74</b>	118,88	301,68	195,75
2114 Geologové, geofyzici, geodeti, hydrologové apod.	14	57	<b>187,32</b>	113,97	287,77	197,41
2119 Ostatní vědci a odborníci v příbuzných oborech jinde neuved.	13	90	<b>193,92</b>	108,30	320,83	216,02
2122 Statistickí	8	30	<b>160,74</b>	119,04	256,29	181,27
2131 Projektanti a analytici výpočetních systémů	45	196	<b>216,51</b>	158,06	329,27	234,00
2132 Programátoři	80	629	<b>190,54</b>	130,71	272,73	198,88
2139 Ostatní odborníci zabývající se výpoč. tech. jinde neuvedení	124	723	<b>194,99</b>	142,93	318,18	219,56
2142 Projektanti staveb a areálů, stavební inženýři	50	273	<b>194,81</b>	129,75	296,83	211,08
2143 Projektanti elektrotechnických zařízení, elektroinženýři	59	435	<b>222,24</b>	146,48	313,61	230,96
2144 Projektanti elektron.systémů a telekom.sítí, inženýři - elektroniky	20	107	<b>211,93</b>	140,85	375,47	234,76
2145 Projektanti a konstruktéři strojních zařízení, strojní inženýři	86	1 240	<b>179,98</b>	133,33	263,76	192,53
2146 Chemičtí inženýři, technologové	17	111	<b>226,67</b>	145,63	300,61	229,01
2147 Důlní a hutní inženýři, technologové, metalurgové	23	361	<b>237,93</b>	172,52	365,25	266,62
2149 Ostatní architekti, projekt., konstruk.a tech.inženýři (tvůr.prac.)	87	454	<b>205,62</b>	132,21	353,80	239,60
2211 Bakteriologové, biolog., ekolog., zoologové a odb.v příb.obor.	34	67	<b>197,82</b>	140,94	271,51	205,17
2213 Agronomové, šlechtitelé a odborníci v příbuzných oborech	9	52	<b>171,55</b>	96,08	280,70	195,23



Výsledky ke dni 9. 12. 2010

### Hodinový výdělek podle podskupin zaměstnání KZAM-R

kraj: Moravskoslezský

Podskupiny zaměstnání KZAM-R	Výběrový soubor		Medián	Diferenciace		Průměr
	počet org. jednotek	počet zaměst.		1. decil	9. decil	
			Kč/hod	Kč/hod	Kč/hod	Kč/hod
2221 Lékaři, ordináři (kromě zubních lékařů)	24	509	<b>254,32</b>	147,72	440,41	280,94
2224 Farmaceuti, magistři v lékárně, lékárníci	16	107	<b>216,47</b>	143,74	348,87	231,55
2311 Vědeckopedagogičtí pracovníci	6	2 034	<b>145,92</b>	88,12	298,88	175,32
2359 Ost.odb.pedagogičtí pracov. jinde neuvedení (odb.instruktoři)	8	27	<b>162,32</b>	120,30	278,29	189,11
2411 Odb. prac. na úseku účetnictví, financí, daní, ap., hlavní účetní	174	749	<b>194,13</b>	125,64	336,09	219,63
2412 Odbor. pracovníci na úseku zaměstnaneckých, personálních věcí	85	197	<b>179,90</b>	131,46	288,35	200,60
2413 Odborní pracovníci v bankovníctví a pojišťovnictví	62	1 438	<b>157,57</b>	96,21	276,99	177,10
2419 Ostatní odborní pracovníci v oblasti podnikání	135	768	<b>204,50</b>	146,49	364,75	244,93
2421 Právníci, právní poradci (mimo advokacie a soudnictví)	44	84	<b>257,54</b>	156,56	451,24	307,82
2432 Odborní pracovníci knihoven (kromě řadových)	7	28	<b>110,31</b>	68,20	199,98	132,29
2433 Odborní pracovníci v informacích (např. vti)	9	15	<b>199,64</b>	82,11	382,90	248,43
2441 Ekonomové - vědecktí pracovníci, specialisté, experti	111	527	<b>199,96</b>	132,67	334,95	230,57
2447 Tlumočníci a překladatelé	12	19	<b>155,29</b>	130,30	238,37	182,10
2451 Spisovatelé, autoři, kritikové, novináři, redaktoři	17	138	<b>141,66</b>	93,89	191,57	143,81
2452 Sochaři, malíři, umělečtí restaurátoři, grafici a výtvarníci	11	38	<b>141,39</b>	98,71	178,81	140,10
2470 Odborní administrativní pracovníci jinde neuvedení	80	480	<b>158,10</b>	94,19	251,28	172,91
3111 Technici ve fyzikálních a příbuzných oborech	30	179	<b>124,43</b>	90,91	186,01	131,77
3112 Stavební technici	117	736	<b>177,42</b>	121,12	259,15	189,67
3113 Elektrotechnici	109	975	<b>183,59</b>	110,85	275,89	187,93
3114 Elektronici a technici v radiokomunikacích a telekomunikacích	35	413	<b>166,11</b>	118,72	247,92	176,49
3115 Strojírenští technici	133	2 404	<b>160,87</b>	114,75	238,23	171,54
3116 Chemičtí technici	32	491	<b>169,64</b>	123,24	235,78	177,27
3117 Důlní a hutní technici	33	1 791	<b>214,70</b>	148,76	274,29	214,45
3118 Technici v kartografii, kresličtí a zeměměřiči	67	329	<b>144,60</b>	113,04	223,11	158,31
3119 Ostatní techničtí pracovníci jinde neuvedení	258	2 420	<b>159,04</b>	105,85	225,76	165,41
3121 Poradci ve výpočetní technice	57	1 567	<b>157,29</b>	125,00	235,69	174,43
3122 Operátoři a obsluha výpočetní techniky	108	991	<b>121,63</b>	83,67	190,42	130,77
3123 Operátoři průmyslových robotů, nc strojů	18	74	<b>146,68</b>	104,34	228,00	178,65
3129 Ostatní technici ve výpočetní technice jinde neuvedení	18	223	<b>114,06</b>	96,80	190,73	131,27
3132 Obsluha zařízení pro záznam zvuku,obrazu,operátoři kamery	4	53	<b>146,21</b>	119,37	176,00	148,49
3133 Obsluha vysílacího a telekomunikačního zařízení (vč. telegrafu)	7	24	<b>159,25</b>	112,97	284,09	179,71
3134 Obsluha lékařských zařízení	11	73	<b>139,13</b>	95,53	169,71	135,84
3151 Kolaudační technici a technici protipožární ochrany	19	85	<b>167,28</b>	134,74	266,08	178,95
3152 Bezpečnostní tech.a tech. pro kontrolu zdravotní nezávadnosti	151	1 310	<b>143,77</b>	99,13	218,43	155,81
3160 Technici železničního provozu	24	694	<b>182,03</b>	144,44	215,03	184,66
3211 Technici a laboranti v oblasti biologie a v příbuzných oborech	32	133	<b>132,80</b>	95,72	181,82	138,34
3212 Technici v agronomii, v lesnictví a v zemědělství	30	278	<b>152,24</b>	110,46	181,44	150,65
3221 Asistenti zdravotničtí	10	68	<b>104,17</b>	82,35	132,78	106,37
3223 Dietetici a odborníci na výživu	11	29	<b>116,75</b>	86,21	148,98	120,09
3226 Rehabilitační a fyzioterapeutičtí pracovníci (vč. odb. masérů)	15	238	<b>122,39</b>	102,22	141,76	121,63
3228 Farmaceutičtí asistenti	16	107	<b>130,11</b>	108,11	155,38	129,61
3229 Ostatní střední zdravotničtí pracovníci jinde neuvedení	4	10	<b>106,18</b>	87,85	150,91	114,13
3231 Ošetrovatelé, všeobecné zdravotní sestry	18	1 189	<b>127,38</b>	101,25	168,26	132,01
3232 Ženské sestry, porodní asistentky	5	38	<b>127,05</b>	102,38	162,12	130,20

Výsledky ke dni 9. 12. 2010

### Hodinový výdělek podle podskupin zaměstnání KZAM-R

kraj: Moravskoslezský

Podskupiny zaměstnání KZAM-R	Výběrový soubor		Medián	Diferenciace		Průměr
	počet org. jednotek	počet zaměst.		1. decil	9. decil	
			Kč/hod	Kč/hod	Kč/hod	Kč/hod
3233 Sestry pro péči o dítě	3	44	<b>124,66</b>	106,99	139,88	126,25
3235 Sestry pro intenzivní péči	4	52	<b>156,63</b>	128,59	193,29	160,34
3342 Pedagogové v oblasti dalšího vzdělávání	8	11	<b>163,87</b>	149,78	294,40	189,64
3411 Zprostředkovatelé finanč. transakcí, obchodu s cennými papíry	11	298	<b>113,81</b>	105,83	235,28	155,77
3412 Pojišťovací agenti	32	309	<b>160,09</b>	111,55	240,28	180,84
3414 Konzultanti a organizátoři zájezdů	8	24	<b>121,14</b>	89,45	158,96	123,84
3415 Obchodní cestující, profes. poradci v obchodě, obch.zástupci	239	1 097	<b>164,88</b>	100,16	297,08	189,58
3416 Nákupčí	157	937	<b>146,42</b>	101,67	214,34	156,05
3417 Odhadci a zbožíznalci	22	107	<b>126,25</b>	100,38	186,14	132,53
3419 Ostatní pracovníci - obchodní zprostředkovatelé jinde neuved.	13	56	<b>170,20</b>	103,37	295,09	180,07
3421 Obchodní agenti	191	1 126	<b>143,88</b>	96,37	234,07	160,23
3422 Odbytoví a přepravní agenti	190	1 249	<b>138,81</b>	99,37	200,09	153,08
3429 Ostatní obchodní agenti a makléři jinde neuvedení	11	17	<b>147,32</b>	111,53	209,68	150,05
3431 Odborné sekretářky, sekretáři	134	388	<b>130,41</b>	88,97	210,96	146,72
3433 Pracovníci v oblasti účetnictví, fakturace, rozpočet., kalkulace	339	2 761	<b>132,52</b>	93,01	198,13	140,54
3434 Pracovníci v oblasti statistiky a matematiky	35	96	<b>145,13</b>	96,75	200,67	149,33
3435 Pracovníci v oblasti práce a mezd (kromě účetních)	68	141	<b>146,06</b>	103,15	210,81	155,29
3436 Referenti osobních oddělení	115	379	<b>145,82</b>	100,16	225,85	164,09
3439 Ostatní odborní administrativní pracovníci jinde neuvedení	234	1 661	<b>130,86</b>	89,12	199,05	142,72
3460 Sociální pracovníci	5	10	<b>107,17</b>	89,77	161,67	116,07
3471 Aranžéři, průmysloví a komerční návrháři, bytoví architekti	21	58	<b>100,57</b>	72,33	172,47	109,18
4112 Kancelářští a manipul. prac. a obsl. zařízení na zpracování textu	40	114	<b>110,90</b>	79,10	159,02	114,53
4113 Pracovníci přípravy dat výpočetní techniky	34	315	<b>108,97</b>	86,25	127,52	109,93
4115 Sekretářky, sekretáři	230	1 101	<b>110,49</b>	75,83	165,05	118,45
4121 Nižší účetní	84	216	<b>102,04</b>	73,41	148,50	107,21
4123 Nižší finanční, daňoví úředníci a úředníci v příbuzných oborech	24	114	<b>150,94</b>	79,55	222,15	153,62
4131 Úředníci ve skladech	236	2 352	<b>101,12</b>	73,82	143,32	105,75
4132 Úředníci ve výrobě (např. výrobní plánovači)	78	452	<b>130,28</b>	93,33	185,28	138,09
4133 Úředníci v dopravě a v přepravě (dispečeri, kontrolori apod.)	76	448	<b>147,54</b>	107,98	209,74	154,10
4141 Řadoví knihovníci, archiváři, evidenční pracovníci	34	113	<b>94,32</b>	68,34	124,68	96,35
4142 Poštovní doručovatelé, úředníci v třídárnách	17	1 733	<b>99,92</b>	90,73	121,49	103,16
4190 Ostatní nižší úředníci jinde neuvedení	46	171	<b>110,96</b>	76,29	153,53	115,20
4211 Pokladníci (v bankách, pojišťovnách, spořitelnách, na poště)	82	375	<b>119,34</b>	96,60	149,07	122,75
4212 Úředníci na přepážkách a směnárnici	58	1 410	<b>123,59</b>	101,93	149,07	128,29
4213 Pokladníci v obchodě, společném stravování apod.	68	1 638	<b>73,88</b>	58,65	94,74	76,89
4214 Prodavači vstupenek, jízdenek apod.	15	288	<b>142,43</b>	119,91	162,82	141,21
4215 Bookmakeři, krupiéři a úředníci sázkových kanceláří	17	312	<b>88,45</b>	77,01	124,94	96,69
4216 Inkasisté (výběřčí dluhů)	5	14	<b>121,25</b>	110,13	204,81	142,18
4221 Úředníci cestovních kanceláří	8	21	<b>116,05</b>	98,60	147,41	120,36
4222 Recepční	37	116	<b>90,91</b>	57,30	123,72	96,35
4223 Telefonisté	25	191	<b>102,87</b>	66,21	147,80	108,39
4224 Informátoři	13	96	<b>104,15</b>	80,98	132,08	105,44
5112 Vlakvedoucí, vlakové čety, průvodčí (vč. palubních průvodčí)	10	445	<b>171,00</b>	150,36	185,47	169,18
5121 Pracovníci dohlížející nad obsluhujícím personálem, hospodyně	30	96	<b>98,75</b>	69,32	148,63	105,29

Výsledky ke dni 9. 12. 2010

### Hodinový výdělek podle podskupin zaměstnání KZAM-R

kraj: Moravskoslezský

Podskupiny zaměstnání KZAM-R	Výběrový soubor		Medián	Diferenciace		Průměr
	počet org.	počet		1. decil	9. decil	
	jednotek	zaměst.	Kč/hod	Kč/hod	Kč/hod	Kč/hod
5122 Kuchaři	56	816	<b>71,94</b>	53,75	109,56	78,40
5123 Čišníci, servírky	21	148	<b>76,72</b>	63,94	109,54	81,81
5132 Pečovatelé a pomoc.ošetřovatelé v zařiz.soc.péče, v nemocnicích	15	409	<b>82,25</b>	68,69	100,40	83,63
5139 Ostatní pečovatelé a pomocní ošetřovatelé jinde neuvedení	3	32	<b>79,88</b>	58,98	95,77	79,52
5144 Maséři	6	50	<b>85,64</b>	76,22	96,89	86,96
5149 Ostatní pracovníci zajišťující osobní služby jinde neuvedení	6	49	<b>74,09</b>	68,41	95,34	77,28
5161 Hasiči, požárníci	13	273	<b>149,16</b>	128,42	169,43	149,93
5169 Ostatní pracovníci ochrany a ostrahy jinde neuvedení	85	2 166	<b>60,84</b>	53,25	101,67	69,94
5211 Prodavači v obchodech	254	7 148	<b>73,08</b>	57,26	103,01	78,13
6113 Zahradníci a pěstitelé zahradních plodin a sazenic	13	57	<b>77,44</b>	66,02	109,63	83,55
6121 Chovatelé hospodářských zvířat (kromě drůbeže a včel)	6	95	<b>94,01</b>	69,43	126,42	95,01
6141 Dělníci pro pěstění a ošetřování lesa	12	157	<b>73,23</b>	57,09	98,00	75,20
6142 Dělníci pro těžbu dřeva (kromě obsluhy pojezdnych zařízení)	6	52	<b>96,42</b>	66,76	139,41	102,19
7111 Horníci, lamači pro uhelné doly	5	7 511	<b>183,32</b>	78,19	245,73	176,42
7113 Horníci pro dobývání nerudných surovin a kamenolamači	5	47	<b>121,39</b>	107,41	151,61	126,30
7114 Střelmistři	5	130	<b>201,99</b>	178,89	222,32	200,63
7116 Mechanici báňské záchranné služby	4	269	<b>212,08</b>	175,52	254,02	212,57
7121 Zedníci pracující s tradičními materiály (bambus, hlína atd.)	6	29	<b>102,74</b>	90,94	131,73	109,17
7122 Zedníci, kameníci, omítkáři	48	832	<b>126,53</b>	92,02	184,51	133,40
7123 Betonáři, děl.specializovaní na pokládání betonových povrchů	11	39	<b>122,90</b>	90,29	177,61	127,87
7124 Tesaři a truhláři	42	414	<b>121,46</b>	93,00	160,50	125,42
7125 Stavební montážníci	12	64	<b>128,61</b>	96,74	199,38	139,45
7126 Asfaltěři, dlaždiči	10	36	<b>133,39</b>	86,53	182,67	135,25
7129 Ost. stavební dělníci hlavní stav. výroby a prac.v ost. oborech	44	416	<b>112,57</b>	84,10	142,93	113,81
7134 Izolatéři	4	16	<b>109,07</b>	92,67	168,67	116,27
7136 Instalatéři, potrubáři, stavební zámečníci, klempíři	96	1 004	<b>124,84</b>	98,65	153,27	126,50
7137 Stavební a provozní elektrikáři	81	657	<b>131,40</b>	96,08	173,59	133,97
7139 Ostatní děl.zajišťující dokonč.stavební práce a děl.v přib.obor.	6	15	<b>109,59</b>	83,04	141,70	108,10
7141 Malíři a tapetáři	24	69	<b>108,68</b>	84,02	150,63	113,36
7142 Lakýrníci a pracovníci v příbuzných oborech	40	626	<b>127,37</b>	95,28	160,91	128,22
7211 Formíři a jádraři	12	395	<b>130,88</b>	100,65	171,16	132,55
7212 Svářeči, řezači plamenem a páječi	93	2 100	<b>132,81</b>	95,14	173,34	134,73
7213 Výrobci a opraváři výrobků a dílů z plechů	25	441	<b>128,96</b>	101,52	154,77	130,02
7214 Montéři kovových konstrukcí	22	455	<b>130,31</b>	95,26	200,48	141,67
7215 Montéři lan a zdvihacích zařízení (např. na lodích, letadlech)	7	80	<b>133,77</b>	100,04	199,39	143,85
7217 Montéři-kotláři	5	80	<b>141,97</b>	115,33	179,22	149,60
7221 Kováři, obsluha kovacích lisů, obsluha bucharů	27	585	<b>122,32</b>	94,93	154,99	123,70
7222 Nástrojaři, kovodeláři, kovodelníci, zámečníci	188	7 591	<b>136,61</b>	97,98	197,40	142,74
7223 Seřizovači a obsl. obráběcích strojů (kromě autom. a poloaut.)	98	4 032	<b>129,07</b>	94,65	166,66	130,18
7224 Brusiči, leštiči a ostříči nástrojů	46	396	<b>112,10</b>	86,14	140,39	112,34
7231 Mechanici a opraváři motorových vozidel	64	678	<b>124,17</b>	91,82	155,43	124,56
7234 Mechanici a opraváři kolejových vozidel	28	1 081	<b>134,48</b>	100,41	169,59	135,42
7235 Mechanici a opraváři obráběcích, zeměd. strojů a prům. zařízení	72	1 933	<b>129,66</b>	93,71	184,43	138,07
7239 Ostatní mechanici a opraváři strojů a zařízení bez elektro j.n.	65	1 547	<b>134,24</b>	100,87	176,03	137,17

Výsledky ke dni 9. 12. 2010

### Hodinový výdělek podle podskupin zaměstnání KZAM-R

kraj: Moravskoslezský

Podskupiny zaměstnání KZAM-R	Výběrový soubor		Medián	Diferenciace		Průměr
	počet org.	počet		1. decil	9. decil	
	jednotek	zaměst.	Kč/hod	Kč/hod	Kč/hod	Kč/hod
7241 Elektromech., opraváři a seřizovači různých typů elektr. zařízení	186	4 280	<b>147,01</b>	94,94	217,02	150,97
7242 Mechanici, opraváři a seřizovači elektr. částí aut, letadel, lodí	28	381	<b>131,07</b>	102,26	159,97	130,13
7243 Mechanici, seřizovači, opraváři elektronických zařízení	58	2 041	<b>116,77</b>	84,15	159,58	119,21
7244 Telefonní a telegrafní mechanici, montéři a opraváři	17	70	<b>119,53</b>	64,52	154,43	117,63
7245 Montéři a opraváři rozhlasových a TV přijímačů, magnetofonů	5	22	<b>136,49</b>	84,79	142,22	121,51
7246 Montéři a opraváři silnoproudých elektrických vedení	20	452	<b>162,07</b>	104,76	204,60	158,35
7247 Montéři a opraváři slaboproudých elektrických vedení	9	32	<b>173,93</b>	127,48	223,25	167,64
7311 Výrobci, mechanici a opraváři přesných přístrojů a zařízení	29	168	<b>141,11</b>	97,08	212,03	154,38
7341 Tiskaři, sazeči (kromě obsluhy tiskárenských strojů)	9	54	<b>113,48</b>	90,53	196,30	132,19
7345 Knihvazači a pracovníci v příbuzných oborech	5	141	<b>97,30</b>	68,63	139,75	101,50
7346 Sítotiskaři, deskotiskaři a textilní tiskaři	5	12	<b>107,84</b>	91,10	147,57	114,57
7411 Zpracovatelé masa, ryb vč. uzenářů a konzervovačů masa a ryb	25	346	<b>94,04</b>	68,65	132,38	98,23
7412 Zpracovatelé pekárenských a cukrářských výrobků	23	524	<b>73,75</b>	58,63	101,99	78,51
7419 Ostatní zpracovatelé - výrobci potravinářských výrobků	19	328	<b>93,02</b>	64,20	171,91	105,69
7421 Impregnátoři a úpraváři dřeva	5	99	<b>104,06</b>	63,31	143,02	101,98
7422 Umělečtí truhláři, řezbáři, výrobci a opraváři výrobků ze dřeva	21	157	<b>103,51</b>	74,89	144,30	107,60
7423 Seřizovači a seřizovači-obsluhovači dřevoobráběcích strojů	3	127	<b>99,96</b>	82,88	115,49	99,37
7433 Dámští a pánští krejčí a kloboučníci včetně opravářů oděvů	5	56	<b>69,55</b>	65,09	76,77	71,24
7435 Modeláři a střihači textilu, kůží a podobných materiálů	3	22	<b>65,28</b>	61,50	73,37	66,95
7437 Čalouníci a pracovníci v příbuzných oborech (vč. autočalouníků)	6	18	<b>108,97</b>	90,00	130,03	108,82
7439 Ost. dělníci při výrobě textilu, oděvů a výrobků z kůží, kožešin	3	51	<b>72,18</b>	60,25	101,50	75,68
7443 Výrob. a opraváři kožené technické konfekce, galanterního zboží	3	83	<b>64,19</b>	57,70	76,66	66,72
8111 Obsluha důlního zařízení a razících štítů	8	701	<b>169,31</b>	133,28	242,35	180,24
8112 Obsluha zařízení pro úpravu rudných a nerudných surovin	11	804	<b>138,31</b>	105,96	179,48	141,03
8113 Vrtaři, jeřábníci při ropných nebo plynových vrtech	3	55	<b>162,53</b>	122,36	234,21	171,46
8121 Obsluha zařízení při hutní výrobě kovů obsluha pecí a konvertorů	10	1 993	<b>155,80</b>	121,66	192,76	157,14
8122 Obsluha zařízení ve slévárenství (taviči, slévači)	20	810	<b>129,91</b>	95,53	157,96	128,95
8123 Obsluha zařízení na tepelné zpracování kovů	28	571	<b>135,91</b>	106,61	166,04	138,34
8124 Obsluha zařízení na tažení a protlačování kovů	7	598	<b>122,40</b>	88,63	152,08	120,75
8125 Obsluha zařízení na tváření kovů ve válcovnách	23	3 684	<b>148,01</b>	110,53	179,98	146,44
8126 Obsluha zařízení na úpravu kovového odpadu	8	43	<b>123,34</b>	96,12	159,52	124,87
8141 Obsluha pily a jiného zařízení na zpracování dřeva	11	229	<b>115,56</b>	73,25	167,46	120,24
8143 Obsluha zařízení na výrobu papíru, kartonu a lepenky	3	27	<b>181,13</b>	99,45	217,01	170,91
8149 Obsluha ostatních zařízení na zpracování dřeva a v papírnách	3	41	<b>94,23</b>	82,46	118,70	97,03
8151 Obsluha drtičů, mlýnů a míchadel při chemické výrobě	3	74	<b>133,45</b>	104,15	162,61	133,28
8154 Obsluha chemických destilačních kolon a reaktorů	7	153	<b>150,27</b>	124,67	178,59	152,34
8155 Obsluha zařízení na zpracování ropy a zemního plynu	6	62	<b>136,00</b>	110,65	179,21	136,70
8159 Obsluha ostatních zařízení při chemické výrobě jinde neuvedená	43	1 380	<b>175,85</b>	119,49	213,89	171,33
8161 Obsluha zařízení při výrobě a rozvodu elektřiny	23	633	<b>179,30</b>	117,91	237,26	179,37
8162 Obsluha parních turbín, ohřivačů a motorů	41	501	<b>143,55</b>	92,18	214,53	149,18
8163 Obsluha zařízení při úpravě, čištění a rozvodu vody	59	940	<b>131,73</b>	101,88	173,69	133,84
8171 Obsluha automatických nebo poloautomatic. montážních linek	21	1 626	<b>119,55</b>	91,44	150,35	121,52
8172 Obsluha průmyslových robotů	10	189	<b>132,55</b>	86,85	162,95	131,68
8180 Obsluha strojů a zařízení pro práce na železničním svršku	28	292	<b>118,03</b>	94,56	153,43	122,77

Výsledky ke dni 9. 12. 2010

### Hodinový výdělek podle podskupin zaměstnání KZAM-R

kraj: Moravskoslezský

Podskupiny zaměstnání KZAM-R	Výběrový soubor		Medián	Diferenciace		Průměr
	počet org.	počet		1. decil	9. decil	
	jednotek	zaměst.	Kč/hod	Kč/hod	Kč/hod	Kč/hod
8211 Obsluha automat. nebo poloaut. obráběcích strojů (kromě 722)	67	1 656	<b>116,28</b>	80,75	163,08	120,69
8212 Obsluha strojů na výrobu maltovin, vápna, cementu, prefabrikátů	16	155	<b>112,12</b>	67,43	165,57	113,55
8221 Obsluha strojů při farmaceutické výrobě	4	910	<b>99,75</b>	83,82	143,97	108,09
8223 Obsluha strojů při konečné úpravě a nanášení ochran. povlaků	27	355	<b>121,91</b>	94,38	160,45	126,29
8229 Obsluha strojů na výrobu chemických výrobků jinde neuvedená	3	55	<b>173,04</b>	131,01	211,22	177,28
8231 Obsluha strojů na výrobu pryžových výrobků (např. obuvi)	5	171	<b>121,67</b>	105,88	137,31	121,08
8232 Obsluha strojů na výrobu plastových výrobků (vč. laminování)	13	601	<b>92,42</b>	66,27	136,87	98,26
8251 Obsluha tiskárenských strojů	11	270	<b>131,61</b>	81,50	238,44	148,05
8253 Obsluha strojů na výrobu předmětů z lepenky (vč. kartonáže)	4	686	<b>117,02</b>	81,14	156,93	119,27
8254 Obsluha kopírovacích strojů	9	22	<b>91,65</b>	63,75	139,96	97,82
8262 Obsluha tkacích a pletacích strojů	3	133	<b>64,89</b>	52,85	79,32	65,55
8263 Obsluha šicích a vyšívacích strojů	5	251	<b>60,80</b>	49,83	79,20	63,19
8264 Obsluha strojů na bělení, barvení, čištění, praní, žehlení textilu	10	147	<b>73,10</b>	62,15	89,57	75,14
8271 Obsluha strojů na zpracování a konzervování masa a ryb	4	22	<b>103,38</b>	71,94	148,79	105,77
8274 Obsluha strojů na zpracování mouky, výrobu pečiva, čokolády	6	519	<b>117,25</b>	71,42	152,37	115,14
8278 Obsluha strojů na výrobu nápojů	3	140	<b>100,36</b>	81,59	132,12	107,21
8281 Montážní dělníci montující mechanická zařízení (stroje, vozidla)	24	3 015	<b>110,71</b>	83,59	138,21	110,61
8282 Montážní dělníci montující elektrická zařízení	11	524	<b>107,84</b>	76,76	147,10	111,42
8283 Montážní dělníci montující elektronická zařízení	3	340	<b>74,87</b>	60,36	97,59	77,45
8284 Montážní dělníci montující výrobky z kovů, pryže a plastů	9	425	<b>79,51</b>	64,02	100,72	80,55
8285 Montážní dělníci montující výrobky ze dřeva a podob. materiálů	3	11	<b>93,44</b>	80,79	113,64	100,41
8287 Montážní dělníci montující výrobky z kombinovaných materiálů	4	195	<b>97,14</b>	73,21	111,43	96,16
8290 Obsluha jiných stacionárních zařízení a ostatní montážní dělníci	29	374	<b>121,08</b>	92,26	162,90	124,88
8311 Strojvedoucí	28	1 210	<b>187,62</b>	141,82	205,46	180,94
8312 Řidiči kolejových motorových vozíků a drezín	6	18	<b>96,20</b>	73,99	175,76	109,25
8313 Dělníci zabezpečující sestavování vlaků (brzdaři, výhybkáři)	27	1 291	<b>139,20</b>	115,01	154,99	137,50
8314 Dělníci zabezpečující jízdu vlaků v mezistaničních úsecích	13	235	<b>132,07</b>	111,12	148,97	131,92
8321 Řidiči osobních a malých dodávkových automobilů, taxikáři	82	260	<b>111,09</b>	79,86	160,98	118,54
8322 Řidiči sanitních a rzp vozů	3	37	<b>94,02</b>	72,19	132,23	97,38
8323 Řidiči autobusů, trolejbusů a tramvají	16	2 296	<b>106,19</b>	92,72	135,03	110,73
8324 Řidiči nákladních automobilů a tahačů	125	1 723	<b>107,51</b>	78,80	146,25	111,35
8326 Řidiči speciálních vozidel	28	266	<b>117,27</b>	83,67	175,12	124,98
8331 Obsluha zemědělských a lesních strojů	22	121	<b>109,91</b>	85,80	156,63	117,10
8332 Obsluha zemních a příbuzných strojů	61	599	<b>136,10</b>	111,99	168,95	138,46
8333 Obsluha jeřábů, zdvihacích a podobných manipulačních zařízení	63	1 448	<b>122,43</b>	90,66	164,12	124,95
8334 Obsluha vysokozdvížných a ostatních motorových vozíků	128	1 323	<b>108,24</b>	82,79	141,75	110,59
9132 Pomocníci a uklízeči v kancelářích, hotelích, nemocnicích ap.	221	2 705	<b>59,55</b>	48,88	81,24	62,72
9133 Ruční pradelci a žehlíři (kromě obsluhy strojů)	3	24	<b>65,23</b>	58,59	84,49	69,73
9141 Domovníci, správci domu	36	77	<b>83,90</b>	63,64	136,87	95,19
9143 Školníci vč. školníků - údržbářů	6	15	<b>98,13</b>	70,14	159,94	105,08
9151 Poslíčci, nosiči zavazadel a doručovatelé	12	49	<b>65,57</b>	51,57	112,62	75,05
9152 Vrátní, hlídači, uváděči a šatnářky	61	478	<b>65,16</b>	52,08	93,51	69,12
9161 Sběrači odpadků, popelářů	8	145	<b>132,27</b>	71,31	154,21	118,47
9162 Metaři, čistíči záchodků, žump, kanálů a podobných zařízení	11	107	<b>124,39</b>	99,85	139,99	121,38

Výsledky ke dni 9. 12. 2010

**Hodinový výdělek  
podle podskupin zaměstnání KZAM-R**

kraj: Moravskoslezský

Podskupiny zaměstnání KZAM-R	Výběrový soubor		Medián	Diferenciace		Průměr
	počet org. jednotek	počet zaměst.		1. decil	9. decil	
			Kč/hod	Kč/hod	Kč/hod	Kč/hod
9169 Ostatní pracovníci v příbuzných oborech jinde neuvedení	9	69	<b>84,27</b>	71,04	95,65	83,82
9211 Pomocní a nekvalifikovaní dělníci v zemědělství	3	10	<b>98,58</b>	69,69	129,79	97,97
9212 Pomocní a nekvalifikovaní dělníci v lesnictví	3	160	<b>67,80</b>	54,59	103,35	73,08
9311 Pomocní a nekvalif. dělníci v dolech a lomech a v příb. oborech	3	479	<b>108,35</b>	91,91	147,92	114,24
9312 Pomocní a nekvalif. dělníci na stavbách a údržbě silnic, přehrad	11	146	<b>125,39</b>	86,25	164,92	125,70
9313 Pomocní a nekvalifikovaní dělníci na stavbách budov	12	40	<b>104,57</b>	49,23	178,91	108,06
9315 Pomocní a nekvalif. pracovníci při geologickém a jin. průzkumu	4	14	<b>124,59</b>	102,22	153,47	125,39
9321 Pomocní a nekvalifikovaní montážní a manipulační dělníci	102	3 904	<b>89,31</b>	68,95	119,79	92,20
9322 Ruční baliči a pytlovači	18	153	<b>82,18</b>	58,19	124,42	91,83
9323 Dělníci nádvorní skupiny (pomocní montéři)	27	773	<b>80,88</b>	57,84	129,43	88,78
9331 Řidiči vozidel poháněných ručně nebo nožně	3	376	<b>71,86</b>	56,37	93,35	75,64
9332 Obsluha povozů a zařízení poháněných zvířaty	4	20	<b>83,98</b>	59,75	129,28	87,22
9333 Vazači a nosiči břemen, přistavní dělníci (dokaři)	27	211	<b>100,14</b>	70,00	128,80	99,49
9339 Pomocní a nekvalif. pracovníci v dopravě, ve skladech, v telek.	156	1 488	<b>95,17</b>	69,39	129,21	97,78

**3. čtvrtletí 2010****RSCP - podnikatelská sféra**

PS-V6

Výsledky ke dni 9. 12. 2010

**Hodinový výdělek  
podle kategorií zaměstnání**kraj: **Moravskoslezský**

Kategorie zaměstnání	Struktura zaměstnanců	Medián	Diferenciace		Průměr
			1. decil	9. decil	
	%	Kč/hod	Kč/hod	Kč/hod	Kč/hod
D Manuální pracovníci	61,7	<b>109,63</b>	61,61	172,95	115,07
T Nemanuální pracovníci	38,3	<b>141,53</b>	86,05	268,52	170,22
Relace D/T (%)		77,5	71,6	64,4	67,6
<b>C E L K E M - podnikatelská sféra</b>	<b>100</b>	<b>120,13</b>	<b>67,28</b>	<b>208,60</b>	<b>136,17</b>

manuální pracovníci - zaměstnanci s převážně manuálním charakterem práce (hlavní třída KZAM-R 6-9 a vybraná zaměstnání hl. třídy 5)

nemanuální pracovníci - zaměstnanci s převážně nemanuálním charakterem práce (hlavní třída KZAM-R 1-4 a vybraná zaměstnání hl. třídy 5)

**3. čtvrtletí 2010****RSCP - podnikatelská sféra**

PS-V8

Výsledky ke dni 9. 12. 2010

**Hodinový výdělek  
podle pohlaví**kraj: **Moravskoslezský**

Pohlaví	Struktura zaměstnanců	Medián	Diferenciace		Průměr
			1. decil	9. decil	
	%	Kč/hod	Kč/hod	Kč/hod	Kč/hod
M Muž	62,9	<b>133,33</b>	81,14	227,27	151,08
Ž Žena	37,1	<b>98,92</b>	59,81	167,98	110,87
Relace Ž/M (%)		74,2	73,7	73,9	73,4
<b>C E L K E M - podnikatelská sféra</b>	<b>100</b>	<b>120,13</b>	<b>67,28</b>	<b>208,60</b>	<b>136,17</b>





## Hrubá měsíční mzda a její složky, diference, placená doba v podnikatelské sféře

kraj: Moravskoslezský

**Medián hrubé měsíční mzdy ..... 21 182 Kč/měs**

### Diference

1. decil - 10 % hodinových výdělků menších než .....	11 844 Kč/měs
1. kvartil - 25 % hodinových výdělků menších než .....	16 190 Kč/měs
Medián - 50 % hodinových výdělků menších než .....	21 182 Kč/měs
3. kvartil - 25 % hodinových výdělků větších než .....	27 742 Kč/měs
9. decil - 10 % hodinových výdělků větších než .....	36 809 Kč/měs

Průměr hrubé měsíční mzdy ..... 24 129 Kč/měs

### Vybrané složky hrubé měsíční mzdy

prémie a odměny .....	15,6 %
příplatky za přesčas .....	0,7 %
příplatky ostatní .....	4,7 %
náhrady .....	10,4 %
odměny za pohotovost .....	0,2 %

Průměrná placená doba ..... 170,8 hod/měs

Výsledky ke dni 9. 12. 2010

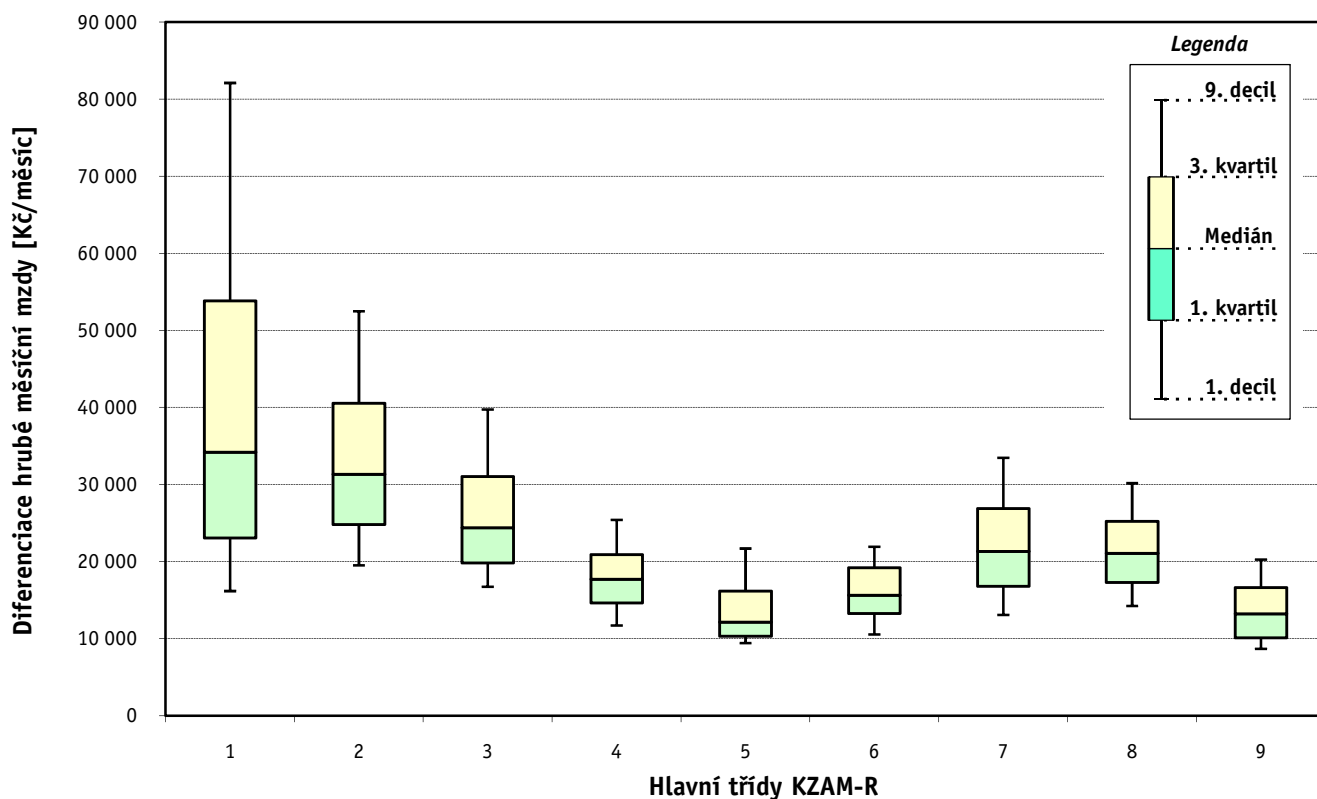
### Hrubá měsíční mzda a její složky, diference, placená doba podle hlavních tříd zaměstnání KZAM-R

kraj: Moravskoslezský

Hlavní třída zaměstnání KZAM - R	Struktura zaměstnanců	Medián
	%	Kč/měs

1 Zákodárci, vedoucí a řídící pracovníci	6,4	34 191
2 Vědečtí a odborní duševní pracovníci	7,2	31 325
3 Techničtí, zdravotničtí a pedagogičtí pracovníci	18,8	24 417
4 Nižší administrativní pracovníci	6,5	17 697
5 Provozní pracovníci ve službách a obchodu	7,1	12 168
6 Dělníci v zemědělství, lesnictví a rybářství	0,6	15 647
7 Řemeslníci, výrobci a zpracovatelé	25,0	21 309
8 Obsluha strojů a zařízení	21,2	21 092
9 Pomocní a nekvalifikovaní pracovníci	7,2	13 242

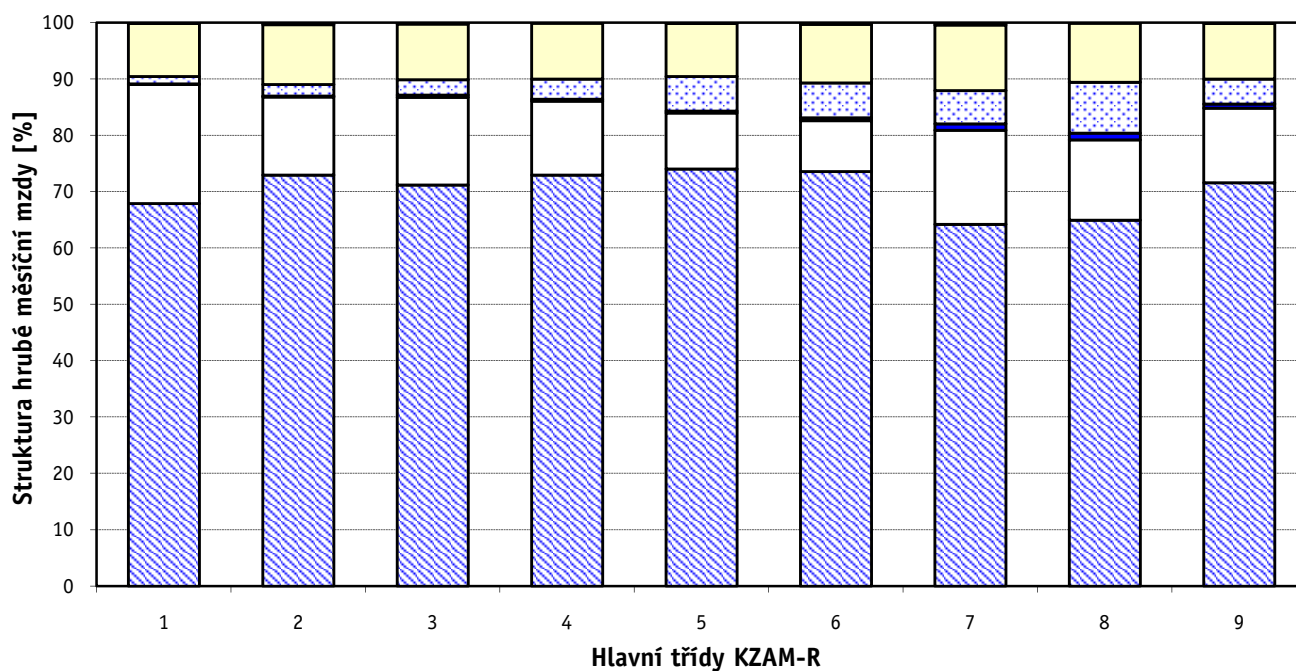
<b>C E L K E M - podnikatelská sféra</b>	<b>100</b>	<b>21 182</b>
--	------------	---------------



### Hrubá měsíční mzda a její složky, diference, placená doba podle hlavních tříd zaměstnání KZAM-R

kraj: Moravskoslezský

Diference				Průměr	Vybrané složky hrubé měsíční mzdy					Placená doba
1. decil	1. kvartil	3. kvartil	9. decil		prémie a odměny	příplatky za přesčas	příplatky ostatní	náhrady	odměny za pohotovost	
Kč/měs	Kč/měs	Kč/měs	Kč/měs	Kč/měs	%	%	%	%	%	hod/měs
16 186	23 090	53 851	82 110	47 244	21,1	0,1	1,3	9,4	0,1	<b>169,1</b>
19 508	24 810	40 547	52 489	34 763	13,9	0,2	2,0	10,6	0,3	<b>170,4</b>
16 739	19 817	31 064	39 746	26 925	15,6	0,4	2,7	9,9	0,2	<b>169,8</b>
11 705	14 658	20 910	25 427	18 487	13,1	0,4	3,5	10,0	0,0	<b>168,9</b>
9 434	10 341	16 196	21 704	13 955	9,9	0,3	6,2	9,4	0,1	<b>169,2</b>
10 557	13 290	19 230	21 943	16 146	9,1	0,5	6,2	10,4	0,3	<b>181,3</b>
13 099	16 806	26 897	33 476	22 497	16,7	1,2	5,9	11,6	0,4	<b>171,3</b>
14 263	17 299	25 217	30 175	21 786	14,2	1,2	9,1	10,5	0,1	<b>172,4</b>
8 686	10 100	16 631	20 279	14 047	13,3	0,8	4,4	9,9	0,1	<b>171,5</b>
<b>11 844</b>	<b>16 190</b>	<b>27 742</b>	<b>36 809</b>	<b>24 129</b>	<b>15,6</b>	<b>0,7</b>	<b>4,7</b>	<b>10,4</b>	<b>0,2</b>	<b>170,8</b>



■ hlavní část mzdy za práci □ prémie a odměny ■ příplatky za přesčas □ příplatky ostatní □ náhrady ■ odměny za pohotovost

**1. - 3. čtvrtletí 2010****RSCP - podnikatelská sféra**

Výsledky ke dni 9. 12. 2010

**Hrubá měsíční mzda a její složky, diference, placená doba  
podle podskupin zaměstnání KZAM-R**kraj: **Moravskoslezský**

Podskupiny zaměstnání KZAM-R	Počet zaměstnanců přepočtený podle placených měsíců	Medián
		Kč/měs
1210 Ředitelé a prezidenti velkých organizací, podniků	243	<b>105 512</b>
1221 Vedoucí pracovníci v zemědělství, lesnictví, rybářství a myslivosti	116	<b>37 436</b>
1222 Vedoucí pracovníci v průmyslu (ve výrobě)	1 416	<b>53 040</b>
1223 Vedoucí pracovníci ve stavebnictví a zeměměřičtví	174	<b>46 019</b>
1224 Vedoucí pracovníci ve velkoobchodě a v maloobchodě	1 374	<b>19 948</b>
1225 Vedoucí pracovníci v restauracích a hotelích	13	<b>22 282</b>
1226 Vedoucí pracovníci v dopravě, skladování, telekomunik. a na poštovních úřadech	482	<b>27 855</b>
1227 Vedoucí pracovníci v organizacích zaměřených na poskytování obchodních služeb	255	<b>52 179</b>
1228 Vedoucí pracovníci v pečovatelských, úklidových a podobných službách	28	<b>32 409</b>
1229 Vedoucí pracovníci dílčích celků jinde neuvedení (kulturních, zdravotn., školských)	227	<b>49 610</b>
1231 Vedoucí pracovníci finančních a hospodářských (správních) útvarů	526	<b>57 796</b>
1232 Vedoucí pracovníci personálních útvarů a útvarů průmyslových vztahů	198	<b>50 908</b>
1233 Vedoucí pracovníci obytných útvarů (včetně průzkumu trhu)	366	<b>55 955</b>
1234 Vedoucí pracovníci reklamních útvarů a útvarů pro styk s veřejností	57	<b>40 466</b>
1235 Vedoucí pracovníci zásobovacích útvarů	187	<b>42 256</b>
1236 Vedoucí pracovníci výpočetních útvarů	189	<b>50 671</b>
1237 Vedoucí pracovníci výzkumných a vývojových útvarů	256	<b>46 619</b>
1239 Vedoucí pracovníci ostatních útvarů jinde neuvedení	444	<b>44 348</b>
1311 Vedoucí, ředitelé v zemědělství, lesnictví, rybářství a myslivosti	30	<b>33 031</b>
1312 Vedoucí, ředitelé v průmyslu (ve výrobě)	123	<b>40 500</b>
1313 Vedoucí, ředitelé ve stavebnictví a zeměměřičtví	43	<b>51 414</b>
1314 Vedoucí, ředitelé ve velkoobchodu a maloobchodu	912	<b>18 414</b>
1315 Vedoucí, ředitelé v restauracích a hotelích	64	<b>18 873</b>
1316 Vedoucí, ředitelé v dopravě, skladování, telekomunikacích a na poštovních úřadech	130	<b>35 313</b>
1317 Vedoucí, ředitelé v podnicích poskytujících obchodní služby	136	<b>54 170</b>
1318 Vedoucí, ředitelé pečovatelských, úklidových a podobných služeb	61	<b>24 726</b>
1319 Vedoucí, ředitelé malých organizací ostatní (kultura, zdravotnictví, školství)	34	<b>39 765</b>
2111 Fyzikové a astronomové	96	<b>38 512</b>
2113 Chemici	46	<b>29 338</b>
2114 Geologové, geofyzici, geodeti, hydrologové apod.	55	<b>28 559</b>
2119 Ostatní vědci a odborníci v příbuzných oborech jinde neuvedení	77	<b>34 730</b>
2122 Statistci	28	<b>30 572</b>
2131 Projektanti a analytici výpočetních systémů	198	<b>37 679</b>
2132 Programátoři	608	<b>33 815</b>
2139 Ostatní odborníci zabývající se výpočetní technikou jinde neuvedení	687	<b>34 553</b>
2142 Projektanti staveb a areálů, stavební inženýři	264	<b>35 429</b>
2143 Projektanti elektrotechnických zařízení, elektroinženýři	410	<b>39 220</b>
2144 Projektanti elektronických systémů a telekomunikačních sítí, inženýři - elektronici	108	<b>36 785</b>
2145 Projektanti a konstruktéři strojních zařízení, strojní inženýři	1 202	<b>30 920</b>
2146 Chemičtí inženýři, technologové	106	<b>39 443</b>
2147 Důlní a hutní inženýři, technologové, metalurgové	359	<b>40 401</b>
2149 Ostatní architekti, projektanti, konstruktéři a techničtí inženýři (tvůrčí pracovníci)	434	<b>35 794</b>
2211 Bakteriologové, biologové, ekologové, zoologové a odborníci v příbuzných oborech	64	<b>32 716</b>
2213 Agronomové, šlechtitelé a odborníci v příbuzných oborech	33	<b>29 893</b>

### Hrubá měsíční mzda a její složky, diference, placená doba podle podskupin zaměstnání KZAM-R

kraj: Moravskoslezský

Diference				Průměr	Vybrané složky hrubé měsíční mzdy					Placená doba
1. decil	1. kvartil	3. kvartil	9. decil		prémie a odměny	příplatky za přesčas	příplatky ostatní	náhrady	odměny za pohotovost	
Kč/měs	Kč/měs	Kč/měs	Kč/měs	Kč/měs	%	%	%	%	%	hod/měs
25 607	60 996	199 974	316 575	162 271	27,3	0,0	1,1	9,4	0,0	167,5
27 464	30 251	46 117	57 693	41 546	20,7	0,2	1,1	9,1	2,8	165,7
31 479	39 516	76 565	112 589	65 879	21,4	0,3	1,2	11,0	0,4	167,3
28 432	36 815	60 898	93 073	61 803	27,3	0,3	0,5	7,3	0,0	172,8
12 886	15 958	25 844	38 890	25 115	14,5	0,1	3,0	9,9	0,1	170,2
14 634	19 455	28 132	37 431	27 209	10,2	0,1	4,8	9,5	0,0	169,8
21 768	23 054	43 740	61 195	36 958	11,8	0,1	2,1	10,5	0,5	163,5
28 150	42 593	73 364	112 542	65 823	21,5	0,0	1,7	10,3	0,1	170,3
22 270	25 621	41 961	54 513	35 073	14,0	0,1	1,5	9,2	0,0	171,9
26 339	34 964	78 478	103 454	61 633	19,8	0,4	1,7	10,7	1,2	169,5
29 704	39 783	82 661	124 845	71 962	21,7	0,1	1,2	10,3	0,1	166,7
30 856	38 590	78 674	110 770	64 093	16,3	0,1	1,4	11,0	0,2	167,7
28 871	41 540	81 735	130 820	71 433	21,9	0,1	1,8	10,9	0,0	166,9
27 240	33 901	56 286	71 731	46 079	15,0	0,2	1,2	8,9	0,0	168,9
24 653	33 446	55 139	84 113	48 270	14,9	0,2	0,9	9,8	0,0	167,2
37 316	43 200	62 359	84 604	58 197	14,4	0,2	0,6	10,3	0,3	168,0
29 987	35 910	65 377	94 615	58 076	16,6	0,0	0,5	10,3	0,2	164,4
26 411	32 566	60 846	85 984	54 394	21,0	0,2	0,9	10,8	0,1	165,7
21 322	22 435	48 174	51 956	34 548	19,8	0,0	0,3	8,8	0,0	173,0
21 661	29 384	73 338	119 385	59 118	15,6	0,3	2,2	7,2	0,1	168,2
25 406	38 880	65 144	127 901	83 151	36,6	0,0	0,4	6,0	0,0	171,3
10 426	13 194	27 833	42 051	23 777	17,8	0,1	4,1	10,1	0,0	169,0
12 565	15 159	23 396	34 836	22 726	18,4	0,1	1,1	8,3	0,0	171,5
25 218	28 598	45 875	65 469	41 095	10,8	0,1	4,1	9,6	0,0	166,5
35 843	43 552	78 238	97 192	64 356	30,8	0,0	1,8	10,0	0,0	172,0
16 728	20 130	34 608	48 838	28 997	27,2	0,1	1,3	8,3	0,0	173,4
21 464	30 805	51 059	121 141	55 949	6,4	0,2	7,8	8,6	0,5	173,0
30 011	32 806	49 302	58 747	42 188	14,3	0,3	0,2	8,6	0,5	163,9
21 137	23 444	37 876	51 286	32 553	8,8	0,2	3,9	10,7	0,0	165,8
22 854	24 861	35 786	43 619	31 813	10,3	0,2	1,1	11,9	0,9	167,0
22 420	27 071	42 334	53 176	38 306	21,2	0,3	2,4	11,6	0,0	169,3
26 928	27 858	39 456	45 439	34 415	11,0	0,0	5,3	9,3	0,0	167,9
28 381	32 318	46 321	56 319	40 680	9,7	0,1	1,1	9,2	0,7	168,7
24 355	28 729	40 484	47 185	35 417	11,2	0,2	1,9	9,6	0,8	170,8
24 173	27 457	44 387	56 989	38 488	10,5	0,3	2,7	9,4	1,3	167,9
26 173	28 886	42 840	51 880	37 687	12,4	0,1	0,5	9,8	0,2	167,8
25 467	29 826	45 726	53 378	39 666	14,3	0,3	2,2	10,6	1,2	166,8
28 196	30 421	60 251	89 335	51 902	26,0	0,4	0,7	8,2	3,5	167,8
22 428	26 335	38 125	45 401	33 033	12,5	0,5	1,2	9,4	0,0	166,4
24 336	31 386	45 247	52 816	39 666	13,0	0,5	1,5	9,3	0,0	167,9
28 931	33 221	50 913	61 012	44 146	16,7	0,2	1,3	10,3	0,1	164,2
24 938	29 752	45 684	64 257	42 294	15,8	0,5	1,4	10,5	0,4	167,7
23 346	27 205	39 552	46 851	34 544	15,8	0,3	1,0	10,5	0,3	165,7
24 162	28 447	35 047	47 672	36 261	15,4	0,0	0,3	9,8	0,0	173,2

Výsledky ke dni 9. 12. 2010

### Hrubá měsíční mzda a její složky, diference, placená doba podle podskupin zaměstnání KZAM-R

kraj: Moravskoslezský

Podskupiny zaměstnání KZAM-R	Počet zaměstnanců přepočtený podle placených měsíců	Medián
		Kč/měs
2221 Lékaři, ordináři (kromě zubních lékařů)	343	48 026
2224 Farmaceuti, magistři v lékárně, lékárníci	88	39 701
2311 Vědeckopedagogičtí pracovníci	1 658	32 531
2359 Ostatní odborní pedagogičtí pracovníci jinde neuvedení (odborní instruktoři)	24	33 878
2411 Odborní pracovníci na úseku účetnictví, financí, daní, apod., hlavní účetní	709	33 990
2412 Odborní pracovníci na úseku zaměstnaneckých, personálních věcí	190	32 950
2413 Odborní pracovníci v bankovníctví a pojišťovnictví	1 357	29 985
2419 Ostatní odborní pracovníci v oblasti podnikání	738	36 053
2421 Právníci, právní poradci (mimo advokacie a soudnictví)	79	45 612
2432 Odborní pracovníci knihoven (kromě řadových)	26	21 236
2433 Odborní pracovníci v informacích (např. vti)	12	35 210
2441 Ekonomové - vědeckí pracovníci, specialisté, experti	536	32 247
2447 Tlumočníci a překladatelé	20	26 341
2451 Spisovatelé, autoři, kritikové, novináři, redaktori	130	25 800
2452 Sochaři, malíři, umělečtí restaurátoři, grafici a výtvarníci	36	24 859
2470 Odborní administrativní pracovníci jinde neuvedení	531	26 314
3111 Technici ve fyzikálních a příbuzných oborech	147	22 422
3112 Stavební technici	697	31 554
3113 Elektrotechnici	944	31 858
3114 Elektronici a technici v radiokomunikacích a telekomunikacích	435	31 851
3115 Strojírenští technici	2 328	28 037
3116 Chemičtí technici	482	27 939
3117 Důlní a hutní technici	1 769	36 649
3118 Technici v kartografii, kresličtí a zeměměřičtí	312	24 993
3119 Ostatní techničtí pracovníci jinde neuvedení	2 333	27 531
3121 Poradci ve výpočetní technice	1 459	26 525
3122 Operátoři a obsluha výpočetní techniky	1 194	21 026
3123 Operátoři průmyslových robotů, nc strojů	64	27 227
3129 Ostatní technici ve výpočetní technice jinde neuvedení	244	19 560
3132 Obsluha zařízení pro záznam zvuku,obrazu,operátoři kamery	52	30 245
3133 Obsluha vysílacího a telekomunikačního zařízení (vč. telegrafu)	22	26 363
3134 Obsluha lékařských zařízení	65	25 645
3151 Kolaudační technici a technici protipožární ochrany	82	30 257
3152 Bezpečnostní technici a technici pro kontrolu zdravotní nezávadnosti a jakosti	1 227	24 329
3160 Technici železničního provozu	674	30 215
3211 Technici a laboranti v oblasti biologie a v příbuzných oborech	122	24 487
3212 Technici v agronomii, v lesnictví a v zemědělství	271	26 035
3221 Asistenti zdravotničtí	54	17 606
3223 Dietetici a odborníci na výživu	25	19 952
3226 Rehabilitační a fyzioterapeutičtí pracovníci (vč. odborných masérů)	207	21 371
3228 Farmaceutičtí asistenti	94	22 448
3231 Ošetrovatelé, všeobecné zdravotní sestry	1 041	21 841
3232 Ženské sestry, porodní asistentky	33	23 958
3233 Sestry pro péči o dítě	41	21 092

### Hrubá měsíční mzda a její složky, diference, placená doba podle podskupin zaměstnání KZAM-R

kraj: Moravskoslezský

Diference				Průměr	Vybrané složky hrubé měsíční mzdy					Placená doba
1. decil	1. kvartil	3. kvartil	9. decil		prémie a odměny	příplatky za přesčas	příplatky ostatní	náhrady	odměny za pohotovost	
Kč/měs	Kč/měs	Kč/měs	Kč/měs	Kč/měs	%	%	%	%	%	hod/měs
29 927	36 282	66 085	81 647	52 023	12,1	0,9	4,5	9,3	4,6	173,9
28 542	33 768	46 817	61 228	42 355	18,0	0,9	1,5	11,1	0,0	174,9
21 638	26 286	41 796	55 411	36 505	14,6	0,0	3,1	16,9	0,0	173,7
24 834	30 193	45 334	51 604	38 928	24,2	0,0	0,3	10,1	0,0	169,3
23 220	26 826	43 591	59 487	38 302	15,0	0,3	0,7	10,4	0,0	167,5
22 206	26 100	39 521	49 688	36 438	15,6	0,3	0,7	9,8	0,0	167,0
19 969	24 841	38 822	52 523	34 333	20,5	0,0	1,0	9,8	0,0	173,3
25 266	29 838	47 671	65 070	43 131	12,2	0,1	3,2	9,5	0,1	166,3
30 787	36 872	58 638	76 332	55 847	21,5	0,0	1,1	10,3	0,0	164,9
15 255	18 496	24 371	31 102	22 725	8,0	0,0	5,4	9,8	0,0	172,5
23 094	31 764	40 893	44 649	39 294	9,5	0,0	2,2	9,8	0,0	168,0
21 269	25 964	41 997	57 750	38 777	19,5	0,1	0,6	11,2	0,0	165,8
22 039	23 496	33 172	43 721	29 783	15,2	0,1	0,1	11,7	0,0	164,2
16 530	20 067	32 842	38 977	27 074	8,3	0,0	2,6	8,7	0,6	174,0
17 561	19 988	28 293	30 960	24 495	17,4	0,4	1,2	8,7	0,0	168,7
16 032	18 863	34 018	41 483	28 131	16,4	0,1	0,5	10,1	0,1	169,5
16 321	19 377	26 602	31 303	23 740	11,8	0,1	1,2	10,0	0,2	167,4
22 017	26 015	38 228	46 466	33 635	16,9	1,0	1,0	9,4	0,1	170,7
20 582	26 112	38 456	45 676	32 839	14,9	0,9	4,6	10,8	1,3	168,1
21 827	26 789	38 314	58 455	35 498	17,0	0,8	5,2	8,3	1,1	172,1
19 878	23 097	34 166	40 783	29 873	15,0	1,1	2,7	10,0	0,2	168,8
19 967	23 058	34 274	39 023	28 991	10,9	0,8	3,7	10,6	0,4	164,2
25 316	30 099	42 070	46 600	36 382	18,5	1,0	7,1	12,0	0,4	168,8
19 090	21 816	32 095	42 082	28 115	14,9	0,1	2,7	9,8	0,0	165,4
18 941	23 083	33 336	39 531	28 912	16,5	0,6	3,0	10,0	0,5	168,1
21 092	23 091	33 049	41 088	30 121	3,2	0,4	2,9	9,8	0,1	169,0
14 841	17 444	25 450	31 415	22 461	17,5	0,1	3,4	9,5	0,3	171,5
19 050	20 961	36 578	45 034	34 152	11,9	1,5	2,6	8,7	0,0	174,3
16 230	17 575	24 386	32 357	22 281	14,4	1,2	3,4	9,4	0,2	173,4
25 530	27 722	32 272	35 103	30 194	2,4	0,3	4,6	9,4	1,9	170,5
20 567	22 813	35 430	54 976	35 360	34,3	0,0	0,2	8,1	0,0	169,6
20 123	22 843	30 403	34 487	26 812	8,4	2,5	8,2	9,9	4,3	181,5
25 124	28 111	35 100	43 563	32 202	10,2	0,4	8,5	11,8	1,5	166,0
17 305	20 849	29 678	37 844	26 595	12,9	0,5	3,4	10,0	0,1	168,3
26 562	28 250	32 825	36 753	31 077	5,0	1,1	10,4	12,0	0,5	164,4
18 100	20 507	29 124	33 712	25 437	11,2	1,5	5,8	10,2	3,0	175,1
19 362	23 049	28 137	30 822	25 805	12,2	0,1	2,0	8,2	0,0	171,0
15 275	16 415	19 402	23 305	18 313	7,2	0,8	11,4	9,1	0,3	169,3
15 943	17 270	23 679	26 563	21 120	10,9	0,3	5,9	9,7	0,0	170,1
18 427	19 639	22 681	24 517	21 435	9,3	0,2	3,2	10,4	0,0	168,9
18 200	19 777	24 298	26 655	22 231	16,6	0,6	2,0	11,1	0,0	172,3
17 773	19 520	25 536	29 909	22 986	9,0	0,6	11,3	10,0	1,3	166,9
19 315	20 303	27 496	32 735	24 729	7,4	2,2	15,9	10,0	3,5	175,9
18 626	19 587	22 432	23 932	21 238	9,2	0,8	11,5	10,8	0,0	169,0

**1. - 3. čtvrtletí 2010****RSCP - podnikatelská sféra**

Výsledky ke dni 9. 12. 2010

**Hrubá měsíční mzda a její složky, diference, placená doba  
podle podskupin zaměstnání KZAM-R**kraj: **Moravskoslezský**

Podskupiny zaměstnání KZAM-R	Počet zaměstnanců přepočtený podle placených měsíců	Medián
		Kč/měs
3235 Sestry pro intenzivní péči	42	27 639
3411 Zprostředkovatelé finančních transakcí, obchodu s cennými papíry, devizami	283	20 239
3412 Pojišťovací agenti	298	26 385
3414 Konzultanti a organizátoři zájezdů	23	21 088
3415 Obchodní cestující, profesionální poradci v obchodě, obchodní zástupci	1 046	29 718
3416 Nákupčí	904	25 304
3417 Odhadci a zbožíznalci	97	22 263
3419 Ostatní pracovníci - obchodní zprostředkovatelé jinde neuvedení	52	28 574
3421 Obchodní agenti	1 046	25 309
3422 Odbytoví a přepravní agenti	1 198	25 140
3429 Ostatní obchodní agenti a makléři jinde neuvedení	16	25 039
3431 Odborné sekretářky, sekretáři	357	23 378
3433 Pracovníci v oblasti účetnictví, fakturace, rozpočetnictví, kalkulace	2 580	22 974
3434 Pracovníci v oblasti statistiky a matematiky	89	24 453
3435 Pracovníci v oblasti práce a mezd (kromě účetních)	133	24 386
3436 Referenti osobních oddělení	373	25 902
3439 Ostatní odborní administrativní pracovníci jinde neuvedení	1 563	23 192
3471 Aranžéři, průmysloví a komerční návrháři, bytoví architekti	52	16 709
4112 Kancelářští a manipulační pracovníci a obsluha zařízení na zpracování textu	108	18 012
4113 Pracovníci přípravy dat výpočetní techniky	301	17 513
4115 Sekretářky, sekretáři	1 007	19 264
4121 Nižší účetní	203	17 791
4123 Nižší finanční, daňoví úředníci a úředníci v příbuzných oborech	100	28 722
4131 Úředníci ve skladech	2 180	18 390
4132 Úředníci ve výrobě (např. výrobní plánovači)	430	22 242
4133 Úředníci v dopravě a v přepravě (dispečeri, kontrolori apod.)	425	25 275
4141 Řadoví knihovníci, archiváři, evidenční pracovníci	106	17 368
4142 Poštovní doručovatelé, úředníci v třídárnách	1 549	16 562
4190 Ostatní nižší úředníci jinde neuvedení	147	19 784
4211 Pokladníci (v bankách, pojišťovnách, spořitelnách, na poště)	354	20 731
4212 Úředníci na přepážkách a směnárnicích	1 234	20 329
4213 Pokladníci v obchodě, společném stravování apod.	1 321	13 347
4214 Prodavači vstupenek, jízdenek apod.	279	23 783
4215 Bookmakeři, krupiéři a úředníci sázkových kanceláří	265	16 498
4216 Inkasisté (výběrčí dluhů)	12	23 781
4221 Úředníci cestovních kanceláří	20	18 200
4222 Recepční	106	15 515
4223 Telefonisté	130	19 685
4224 Informátoři	83	18 065
5112 Vlakvedoucí, vlakové čety, průvodčí (vč. palubních průvodčí)	411	28 056
5121 Pracovníci dohlížející nad obsluhujícím personálem, hospodyně	91	16 723
5122 Kuchaři	754	12 395
5123 Čišníci, servírky	132	13 055
5132 Pečovatelé a pomocní ošetřovatelé v zařízeních sociální péče, v nemocnicích	381	14 019



### Hrubá měsíční mzda a její složky, diference, placená doba podle podskupin zaměstnání KZAM-R

kraj: Moravskoslezský

Diference				Průměr	Vybrané složky hrubé měsíční mzdy					Placená doba
1. decil	1. kvartil	3. kvartil	9. decil		prémie a odměny	příplatky za přesčas	příplatky ostatní	náhrady	odměny za pohotovost	
Kč/měs	Kč/měs	Kč/měs	Kč/měs	Kč/měs	%	%	%	%	%	hod/měs
23 068	25 610	30 645	34 015	28 063	16,0	0,8	8,7	8,7	3,8	167,4
18 138	18 359	32 689	39 598	27 705	13,1	0,0	0,2	10,3	0,0	173,3
22 149	24 016	35 126	43 885	31 389	10,4	0,1	1,1	10,9	0,0	169,1
16 542	18 922	23 835	30 081	22 237	16,0	0,1	4,8	7,9	0,0	174,9
18 035	22 896	40 586	52 950	33 561	23,9	0,1	2,8	9,1	0,0	170,1
18 103	20 749	31 108	37 439	27 327	14,1	0,3	1,0	10,1	0,0	168,1
18 796	20 591	25 122	34 400	24 224	17,4	0,1	0,7	9,9	0,1	171,2
19 290	21 660	37 154	44 874	31 206	21,8	0,4	0,8	8,9	0,0	172,8
17 997	21 097	31 891	41 751	28 614	18,1	0,1	1,3	10,0	0,0	166,1
17 370	20 906	29 512	35 130	27 436	17,2	0,3	3,7	10,4	0,1	168,5
20 694	23 982	27 937	38 429	26 923	11,4	0,1	2,5	8,3	0,0	172,5
16 594	19 260	28 347	37 421	26 095	13,5	0,1	2,2	9,9	0,0	168,5
15 498	18 899	27 854	33 794	24 353	12,9	0,2	1,6	10,5	0,0	167,7
17 628	20 653	29 837	34 365	25 684	15,3	0,5	0,6	11,0	0,3	167,7
17 608	19 977	31 245	38 862	26 476	15,5	0,2	2,5	10,8	0,0	165,8
17 874	21 923	31 702	38 901	28 738	11,9	0,2	1,8	10,8	0,0	168,4
16 615	19 385	27 122	33 420	24 862	13,4	0,2	1,8	10,4	0,1	169,3
12 004	13 705	24 195	29 123	18 590	10,4	0,3	3,8	9,4	0,0	169,9
13 800	15 374	22 447	29 324	19 548	11,4	0,0	1,1	10,4	0,0	165,0
13 814	15 508	19 432	20 489	17 634	8,3	0,1	3,0	11,3	0,0	166,8
14 267	16 062	23 196	28 175	20 565	13,7	0,3	2,9	10,3	0,0	169,4
12 899	15 017	20 857	24 705	18 491	13,3	0,5	0,7	10,4	0,2	169,4
17 521	23 090	33 917	38 883	28 780	15,4	0,0	0,5	10,5	0,0	172,4
12 937	15 287	21 521	25 386	18 980	13,1	1,1	5,6	9,5	0,1	170,6
15 592	18 285	27 317	32 876	23 884	12,7	0,6	2,4	10,3	0,0	168,6
19 333	21 577	29 834	35 248	26 431	11,6	0,6	6,4	10,5	0,1	168,0
13 818	16 171	18 802	21 854	17 666	9,9	0,0	3,0	11,0	0,0	170,0
15 139	15 752	17 888	19 743	17 037	6,1	0,1	2,9	11,4	0,0	161,6
14 648	17 468	22 895	27 816	21 017	12,4	0,3	2,8	10,1	0,1	168,7
17 064	18 814	23 314	27 240	21 649	13,8	0,1	3,0	10,4	0,0	169,0
17 915	19 176	22 341	27 559	21 924	10,6	0,1	1,3	10,7	0,0	163,1
8 719	11 249	14 965	16 897	13 301	6,5	0,1	6,9	10,3	0,1	168,7
20 382	21 523	25 372	26 874	23 577	3,1	1,4	11,7	12,5	0,0	166,2
13 917	14 596	19 097	21 134	17 207	33,9	0,3	1,8	8,8	0,0	175,5
19 793	21 097	27 657	33 052	25 439	20,1	0,1	2,7	10,3	0,0	173,0
16 169	16 501	18 897	22 032	18 378	17,7	0,0	1,7	8,5	0,0	170,7
10 178	13 194	17 349	20 773	17 221	12,7	0,4	4,1	9,5	0,1	170,6
11 420	17 142	20 907	27 565	19 595	17,1	0,8	2,3	9,6	0,1	169,5
14 600	15 217	20 099	23 517	18 147	4,8	1,1	9,0	11,2	0,0	170,2
24 644	26 383	29 776	31 454	28 127	6,3	1,5	13,4	13,4	0,0	166,6
11 930	13 823	20 013	25 927	17 770	16,3	0,3	2,8	9,5	0,0	167,3
9 256	10 542	15 432	19 261	13 557	10,0	0,3	4,1	9,2	0,0	169,7
10 693	11 980	14 920	17 149	13 598	11,7	0,9	6,1	8,0	0,0	171,5
11 764	12 651	15 258	16 369	14 122	7,2	0,4	11,2	9,8	0,2	167,2

**1. - 3. čtvrtletí 2010****RSCP - podnikatelská sféra**

Výsledky ke dni 9. 12. 2010

**Hrubá měsíční mzda a její složky, diference, placená doba  
podle podskupin zaměstnání KZAM-R**kraj: **Moravskoslezský**

Podskupiny zaměstnání KZAM-R	Počet zaměstnanců přepočtený podle placených měsíců	Medián
		Kč/měs
5139 Ostatní pečovatelé a pomocní ošetřovatelé jinde neuvedení	27	<b>14 460</b>
5144 Maséři	49	<b>15 138</b>
5149 Ostatní pracovníci zajišťující osobní služby jinde neuvedení	43	<b>12 739</b>
5161 Hasiči, požárníci	269	<b>26 148</b>
5169 Ostatní pracovníci ochrany a ostrahy jinde neuvedení	1 909	<b>10 312</b>
5211 Prodavači v obchodech	5 796	<b>12 431</b>
6113 Zahradníci a pěstitelé zahradních plodin a sazenic	53	<b>14 712</b>
6121 Chovatelé hospodářských zvířat (kromě drůbeže a včel)	88	<b>18 219</b>
6141 Dělníci pro pěstění a ošetřování lesa	111	<b>12 910</b>
6142 Dělníci pro těžbu dřeva (kromě obsluhy pojízdných zařízení)	45	<b>16 914</b>
7111 Horníci, lamači pro uhelné doly	6 984	<b>31 675</b>
7113 Horníci pro dobývání nerudných surovin a kamenolamači	35	<b>22 782</b>
7114 Střelmistři	128	<b>36 680</b>
7116 Mechanici báňské záchranné služby	267	<b>40 138</b>
7121 Zedníci pracující s tradičními materiály (bambus, hlína atd.)	25	<b>17 945</b>
7122 Zedníci, kameníci, omítkáři	741	<b>21 267</b>
7123 Betonáři, dělníci specializovaní na pokládání betonových povrchů	38	<b>23 507</b>
7124 Tesaři a truhláři	355	<b>21 179</b>
7125 Stavební montážníci	61	<b>24 887</b>
7126 Asfaltéři, dlaždiči	30	<b>22 888</b>
7129 Ostatní stavební dělníci hlavní stavební výroby a pracovníci v ostatních oborech	340	<b>20 718</b>
7134 Izolatéři	16	<b>17 657</b>
7136 Instalatéři, potrubáři, stavební zámečníci, klempíři	944	<b>22 800</b>
7137 Stavební a provozní elektrikáři	620	<b>23 819</b>
7139 Ostatní dělníci zajišťující dokončovací stavební práce a dělníci v příbuzných obor.	15	<b>21 666</b>
7141 Malíři a tapetáři	62	<b>18 046</b>
7142 Lakýrníci a pracovníci v příbuzných oborech	555	<b>21 543</b>
7211 Formíři a jádraři	372	<b>21 908</b>
7212 Svářeči, řezači plamenem a páječi	1 853	<b>22 656</b>
7213 Výrobci a opraváři výrobků a dílů z plechů	418	<b>21 999</b>
7214 Montéři kovových konstrukcí	380	<b>22 524</b>
7215 Montéři lan a zdvihacích zařízení (např. na lodích, letadlech)	79	<b>26 887</b>
7217 Montéři-kotláři	46	<b>19 447</b>
7221 Kováři, obsluha kováčích lisů, obsluha bucharů	533	<b>20 888</b>
7222 Nástrojaři, kovomodeláři, kovodělníci, zámečníci	7 205	<b>23 683</b>
7223 Seřizovači a obsluha obráběcích strojů (kromě automatických a poloautomatických)	3 792	<b>21 805</b>
7224 Brusíči, leštiči a ostříči nástrojů	360	<b>19 259</b>
7231 Mechanici a opraváři motorových vozidel	633	<b>21 057</b>
7234 Mechanici a opraváři kolejových vozidel	1 033	<b>22 556</b>
7235 Mechanici a opraváři obráběcích, zemědělských strojů a průmyslového zařízení	1 591	<b>23 838</b>
7239 Ostatní mechanici a opraváři strojů a zařízení bez elektro jinde neuvedení	1 479	<b>22 919</b>
7241 Elektromechanici, opraváři a seřizovači různých typů elektrických zařízení	4 109	<b>25 170</b>
7242 Mechanici, opraváři a seřizovači elektrických částí aut, letadel, lodí	361	<b>22 267</b>
7243 Mechanici, seřizovači, opraváři elektronických zařízení	1 951	<b>20 362</b>

### Hrubá měsíční mzda a její složky, diference, placená doba podle podskupin zaměstnání KZAM-R

kraj: Moravskoslezský

Diference				Průměr	Vybrané složky hrubé měsíční mzdy					Placená doba
1. decil	1. kvartil	3. kvartil	9. decil		prémie a odměny	příplatky za přesčas	příplatky ostatní	náhrady	odměny za pohotovost	
Kč/měs	Kč/měs	Kč/měs	Kč/měs	Kč/měs	%	%	%	%	%	hod/měs
10 147	11 263	15 763	16 637	13 644	5,8	0,7	9,3	10,8	0,0	165,0
13 429	13 916	15 978	16 545	15 142	11,1	0,6	4,2	9,3	0,0	171,0
11 808	12 239	13 490	15 310	13 342	11,4	0,8	2,3	10,1	0,0	169,6
21 133	23 290	28 259	31 790	26 104	9,1	1,2	15,0	10,4	1,6	168,5
8 858	9 323	12 963	16 849	11 810	8,4	0,4	7,1	8,8	0,0	168,4
9 662	10 806	14 874	18 094	13 440	10,7	0,1	4,5	9,8	0,0	168,9
11 579	12 457	16 592	19 572	15 051	18,8	0,4	1,5	10,9	0,6	175,5
13 681	16 100	21 499	22 979	18 553	12,7	4,1	9,5	9,6	0,2	186,0
9 650	10 451	14 793	16 927	13 067	4,0	0,1	0,3	11,0	0,0	172,5
12 754	15 361	19 368	21 509	17 123	8,2	0,1	1,8	14,5	0,0	170,1
14 958	25 547	37 259	42 082	30 745	22,0	1,2	9,8	15,6	0,2	169,4
18 667	20 026	25 648	27 463	22 929	21,0	4,0	4,4	8,9	0,0	192,2
30 935	33 723	38 885	41 182	36 407	15,6	1,9	7,2	14,8	0,5	178,6
31 884	37 205	43 928	49 607	40 346	13,5	1,1	12,6	14,2	3,2	179,2
15 335	16 658	19 635	21 450	18 592	31,1	0,3	0,7	10,0	0,4	168,9
15 847	18 164	28 107	31 222	23 016	16,5	1,2	8,4	12,0	0,1	173,3
17 351	19 521	27 865	36 666	24 766	26,5	2,9	2,3	11,4	0,0	188,2
15 896	17 542	26 354	29 589	22 266	16,4	1,0	4,2	12,4	0,5	175,7
16 512	19 464	30 551	33 435	24 946	17,3	1,7	2,3	10,4	0,0	178,7
15 176	17 777	27 534	32 467	23 167	31,0	2,0	3,1	11,6	0,2	182,6
15 093	17 672	24 750	27 909	21 388	21,0	1,2	3,4	12,5	0,3	184,4
15 727	16 052	18 860	31 114	19 613	18,3	1,2	2,8	13,6	0,0	169,7
17 335	19 869	25 618	28 040	22 882	12,8	1,0	3,9	11,6	1,9	170,5
16 803	19 769	27 183	30 633	23 947	13,5	1,7	8,0	10,2	0,9	174,2
10 265	15 019	28 206	29 694	19 955	10,2	0,4	3,7	9,1	6,0	163,9
14 821	16 230	21 495	27 097	19 631	12,4	0,4	3,0	10,8	0,1	173,1
16 906	19 127	24 168	28 161	22 151	13,3	1,6	7,4	9,7	0,0	175,7
16 628	18 848	25 591	28 880	22 348	12,6	0,7	9,8	11,5	0,0	169,3
16 695	19 450	26 308	30 273	23 222	15,6	1,5	6,5	11,9	0,1	172,3
17 418	19 755	24 634	26 914	22 339	10,8	1,1	5,1	12,7	0,0	170,2
16 954	19 259	27 363	32 980	24 553	15,7	1,6	4,6	12,2	0,3	173,0
20 615	23 607	31 613	37 574	28 453	19,8	1,9	3,8	10,6	2,8	177,5
18 121	18 690	25 721	28 894	23 264	15,5	0,5	5,7	10,7	0,0	165,7
15 613	18 189	24 044	28 324	21 433	12,0	1,3	9,3	12,6	0,1	170,9
17 035	19 800	29 266	34 326	24 901	15,9	1,4	7,3	12,3	0,4	170,4
15 975	18 811	25 067	28 656	22 097	12,7	1,3	7,2	11,2	0,1	169,7
14 345	17 017	22 143	25 425	19 588	13,6	1,1	8,3	11,0	0,1	171,3
15 996	18 244	23 739	26 358	21 260	17,4	0,5	3,9	11,9	0,3	168,2
16 636	19 185	26 370	28 213	22 652	11,9	1,0	6,7	11,8	0,3	165,5
17 909	20 247	28 251	32 245	25 185	16,8	2,2	6,9	9,2	0,3	173,2
17 557	19 755	26 452	30 547	23 573	16,1	2,3	6,3	10,1	0,1	173,4
15 217	20 251	30 894	37 002	25 880	15,5	1,1	8,3	12,3	0,8	169,1
16 908	19 543	24 550	27 258	22 234	11,7	0,8	6,4	12,1	0,5	167,2
13 443	14 577	24 116	28 356	20 472	6,9	0,6	11,9	10,2	0,2	169,0

**1. - 3. čtvrtletí 2010****RSCP - podnikatelská sféra**

Výsledky ke dni 9. 12. 2010

**Hrubá měsíční mzda a její složky, diference, placená doba  
podle podskupin zaměstnání KZAM-R**kraj: **Moravskoslezský**

Podskupiny zaměstnání KZAM-R	Počet zaměstnanců přepočtený podle placených měsíců	Medián
		Kč/měs
7244 Telefonní a telegrafní mechanici, montéři a opraváři	67	<b>21 127</b>
7245 Montéři a opraváři rozhlasových a TV přijímačů, magnetofonů	19	<b>23 317</b>
7246 Montéři a opraváři silnoproudých elektrických vedení	438	<b>28 801</b>
7247 Montéři a opraváři slaboproudých elektrických vedení	34	<b>31 471</b>
7311 Výrobci, mechanici a opraváři přesných přístrojů a zařízení	183	<b>23 926</b>
7341 Tiskaři, sazeči (kromě obsluhy tiskárenských strojů)	51	<b>19 343</b>
7345 Knihvazači a pracovníci v příbuzných oborech	129	<b>15 932</b>
7411 Zpracovatelé masa, ryb vč. uzenářů a konzervovačů masa a ryb	328	<b>15 632</b>
7412 Zpracovatelé pekárenských a cukrářských výrobků	473	<b>13 099</b>
7419 Ostatní zpracovatelé - výrobci potravinářských výrobků jinde neuvedení	297	<b>17 025</b>
7421 Impregnační a úpraváři dřeva	96	<b>18 341</b>
7422 Umělečtí truhláři, řezbáři, výrobci a opraváři výrobků ze dřeva vč. opravářů	146	<b>18 025</b>
7423 Seřizovači a seřizovači-obsluhovači dřevoobráběcích strojů	111	<b>16 969</b>
7433 Dámští a pánské krejčí a kloboučníci včetně opravářů oděvů	48	<b>12 062</b>
7435 Modeláři a střihači textilu, kůží a podobných materiálů	21	<b>11 524</b>
7437 Čalouníci a pracovníci v příbuzných oborech (včetně autočalouníků)	16	<b>17 736</b>
7439 Ostatní dělníci při výrobě textilu, oděvů a výrobků z kůží, kožešin	46	<b>16 781</b>
7443 Výrobci a opraváři kožené technické konfekce, galanterního zboží	62	<b>11 783</b>
8111 Obsluha důlního zařízení a razících štítů	670	<b>29 283</b>
8112 Obsluha zařízení pro úpravu rudných a nerudných surovin	772	<b>23 616</b>
8113 Vrtaři, jeřábníci při ropných nebo plynových vrtech a dělníci v příbuzných oborech	48	<b>28 264</b>
8121 Obsluha zařízení při hutní výrobě kovů obsluha pecí a konvertorů	1 937	<b>25 204</b>
8122 Obsluha zařízení ve slévárenství (taviči, slévači)	762	<b>22 184</b>
8123 Obsluha zařízení na tepelné zpracování kovů	550	<b>23 150</b>
8124 Obsluha zařízení na tažení a protlačování kovů	543	<b>21 233</b>
8125 Obsluha zařízení na tváření kovů ve válcovnách	3 541	<b>24 679</b>
8126 Obsluha zařízení na úpravu kovového odpadu	33	<b>20 815</b>
8141 Obsluha pily a jiného zařízení na zpracování dřeva	221	<b>21 205</b>
8143 Obsluha zařízení na výrobu papíru, kartonu a lepenky	25	<b>29 358</b>
8149 Obsluha ostatních zařízení na zpracování dřeva a v papírnách jinde neuvedená	37	<b>16 082</b>
8151 Obsluha drtičů, mlýnů a míchadel při chemické výrobě	71	<b>22 072</b>
8154 Obsluha chemických destilačních kolon a reaktorů	147	<b>24 730</b>
8155 Obsluha zařízení na zpracování ropy a zemního plynu	62	<b>21 705</b>
8159 Obsluha ostatních zařízení při chemické výrobě jinde neuvedená	1 344	<b>25 551</b>
8161 Obsluha zařízení při výrobě a rozvodu elektřiny	653	<b>30 522</b>
8162 Obsluha parních turbín, ohřivačů a motorů	486	<b>23 965</b>
8163 Obsluha zařízení při úpravě, čištění a rozvodu vody	907	<b>21 296</b>
8171 Obsluha automatických nebo poloautomatických montážních linek	1 432	<b>19 640</b>
8172 Obsluha průmyslových robotů	173	<b>23 029</b>
8180 Obsluha strojů a zařízení pro práce na železničním svršku	274	<b>20 767</b>
8211 Obsluha automatických nebo poloautomatických obráběcích strojů (kromě 722)	1 493	<b>20 873</b>
8212 Obsluha strojů na výrobu maltovin, vápna, cementu, prefabrikátů	132	<b>20 805</b>
8221 Obsluha strojů při farmaceutické výrobě	766	<b>17 084</b>
8223 Obsluha strojů při konečné úpravě a nanášení ochranných povlaků	339	<b>21 148</b>

### Hrubá měsíční mzda a její složky, diference, placená doba podle podskupin zaměstnání KZAM-R

kraj: Moravskoslezský

Diference				Průměr	Vybrané složky hrubé měsíční mzdy					Placená doba
1. decil	1. kvartil	3. kvartil	9. decil		prémie a odměny	příplatky za přesčas	příplatky ostatní	náhrady	odměny za pohotovost	
Kč/měs	Kč/měs	Kč/měs	Kč/měs	Kč/měs	%	%	%	%	%	hod/měs
11 063	17 999	23 833	26 901	20 896	13,5	0,4	1,6	11,1	1,0	166,7
15 997	17 842	24 438	26 126	21 536	15,1	0,9	4,1	10,4	0,2	173,8
19 617	22 777	35 284	39 342	29 328	14,5	1,7	4,2	10,7	4,3	172,8
23 533	29 350	36 797	46 670	39 060	30,0	0,9	6,3	7,3	4,4	168,9
18 440	20 565	29 103	34 188	26 442	12,5	1,0	6,8	11,3	1,4	164,2
14 945	16 650	25 176	28 077	21 570	16,8	0,3	2,3	10,0	0,4	165,4
11 982	13 877	19 854	24 960	17 377	20,6	3,8	5,0	10,0	0,0	176,4
12 084	13 666	19 578	23 520	16 866	14,8	0,6	2,7	10,7	0,0	169,0
10 386	11 630	15 120	16 671	13 626	8,3	0,7	6,5	9,3	0,2	172,6
10 933	13 723	24 152	28 536	18 752	8,2	1,3	8,4	10,9	0,0	173,3
10 993	14 147	21 380	25 299	18 420	33,8	2,5	1,9	10,2	0,0	178,7
12 072	14 354	22 568	25 091	18 461	10,6	1,1	4,1	12,1	0,1	169,6
14 647	15 539	18 399	20 443	17 128	1,1	1,6	1,1	11,7	0,0	174,2
11 194	11 756	13 137	13 616	12 539	5,4	2,3	8,8	10,8	0,0	179,6
10 615	11 524	14 468	15 501	12 760	10,0	0,0	7,5	10,1	0,0	172,0
14 817	16 141	20 068	22 421	18 192	18,7	0,4	2,3	12,8	0,0	166,6
12 024	14 556	17 983	21 842	16 658	1,0	0,0	14,9	8,7	0,0	178,5
10 240	10 824	12 888	13 717	11 976	9,0	0,0	0,6	12,5	0,0	162,5
21 816	26 020	39 402	50 162	33 070	22,6	3,2	8,5	12,5	0,1	176,5
17 842	20 245	27 779	30 667	24 123	13,0	1,3	13,6	11,1	0,0	172,8
20 231	23 346	31 982	36 663	27 861	29,1	1,0	4,3	10,0	0,0	174,0
19 856	22 340	29 176	31 664	25 753	11,3	0,2	15,7	11,0	0,0	163,5
16 359	19 307	24 838	27 357	22 057	12,8	0,9	13,2	10,3	0,0	173,1
17 652	20 591	26 321	29 030	23 519	10,0	1,1	18,3	10,4	0,0	169,8
13 313	14 937	24 183	26 434	20 309	9,0	1,5	11,6	10,7	0,0	170,5
18 470	21 175	27 928	30 382	24 608	11,7	0,6	14,7	10,4	0,0	166,1
15 322	17 410	24 671	26 217	21 031	42,2	0,8	4,3	7,8	0,0	168,3
12 890	16 366	25 243	30 271	21 953	17,3	1,4	3,3	9,2	0,0	178,6
17 112	28 109	30 295	34 328	28 208	2,7	0,6	10,8	9,9	0,0	167,3
14 239	15 249	18 141	21 147	16 809	28,9	1,3	1,0	10,6	0,0	173,8
15 640	19 254	24 203	27 352	21 853	14,0	1,9	10,3	11,5	0,0	175,4
20 627	22 518	26 669	29 648	25 094	7,5	1,1	17,8	11,3	0,0	167,6
16 664	17 715	24 948	26 151	21 493	7,7	0,1	15,5	11,9	0,2	163,3
19 155	22 232	28 636	31 761	25 410	13,9	0,1	10,0	12,9	0,0	151,4
19 817	24 990	34 064	37 886	29 702	11,9	0,5	14,6	10,9	0,4	165,1
15 665	19 179	31 025	34 131	24 803	11,2	0,8	16,3	11,2	0,1	168,0
16 718	18 812	24 757	29 192	22 051	10,8	0,6	11,1	11,3	0,2	165,6
15 512	17 487	22 452	25 035	20 327	9,8	1,0	5,8	8,9	0,0	171,0
18 163	20 334	26 361	29 156	23 365	13,6	1,7	11,7	9,0	0,0	178,8
14 202	17 365	25 276	28 635	21 502	17,3	1,7	4,1	12,5	1,3	169,4
14 495	17 033	25 265	28 938	21 600	14,4	1,5	6,6	10,3	0,1	171,1
12 404	16 776	27 182	29 788	21 602	15,9	1,1	4,2	9,8	0,0	173,2
13 904	15 616	20 833	24 030	18 366	4,2	1,7	7,2	10,5	0,0	169,3
15 596	17 687	24 969	28 546	21 806	15,7	1,4	9,6	10,2	0,1	171,7

Výsledky ke dni 9. 12. 2010

### Hrubá měsíční mzda a její složky, diference, placená doba podle podskupin zaměstnání KZAM-R

kraj: Moravskoslezský

Podskupiny zaměstnání KZAM-R	Počet zaměstnanců přepočtený podle placených měsíců	Medián
		Kč/měs
8229 Obsluha strojů na výrobu chemických výrobků jinde neuvedená	54	29 664
8231 Obsluha strojů na výrobu pryžových výrobků (např. obuvi, pneumatik)	288	19 369
8232 Obsluha strojů na výrobu plastových výrobků (vč. laminování)	558	16 944
8251 Obsluha tiskárenských strojů	258	21 441
8253 Obsluha strojů na výrobu předmětů z lepenky (vč. kartonáže)	662	19 661
8254 Obsluha kopírovacích strojů	22	15 923
8262 Obsluha tkacích a pletacích strojů	151	11 130
8263 Obsluha šicích a vyšívacích strojů	205	13 804
8264 Obsluha strojů na bělení, barvení, čištění, praní, žehlení textilu	129	11 656
8271 Obsluha strojů na zpracování a konzervování masa a ryb	18	19 959
8274 Obsluha strojů na zpracování mouky, výrobu pečiva, čokolády a cukrovinek	474	19 904
8278 Obsluha strojů na výrobu nápojů	139	19 598
8281 Montážní dělníci montující mechanická zařízení (stroje, vozidla)	2 659	19 147
8282 Montážní dělníci montující elektrická zařízení	364	21 345
8283 Montážní dělníci montující elektronická zařízení	323	12 923
8284 Montážní dělníci montující výrobky z kovů, pryže a plastů	373	13 078
8287 Montážní dělníci montující výrobky z kombinovaných materiálů	147	17 567
8290 Obsluha jiných stacionárních zařízení a ostatní montážní dělníci	341	21 678
8311 Strojvedoucí	1 163	30 670
8312 Řidiči kolejových motorových vozíků a drezín	18	15 379
8313 Dělníci zabezpečující sestavování vlaků (brzdaři, výhybkáři)	1 242	22 486
8314 Dělníci zabezpečující jízdu vlaků v mezistaničních úsecích	229	21 678
8321 Řidiči osobních a malých dodávkových automobilů, taxikáři	249	19 621
8322 Řidiči sanitních a rzp vozů	35	18 712
8323 Řidiči autobusů, trolejbusů a tramvají	2 159	21 985
8324 Řidiči nákladních automobilů a tahačů	1 564	19 941
8326 Řidiči speciálních vozidel	252	21 523
8331 Obsluha zemědělských a lesních strojů	117	20 477
8332 Obsluha zemních a příbuzných strojů	538	23 432
8333 Obsluha jeřábů, zdvihacích a podobných manipulačních zařízení	1 383	20 821
8334 Obsluha vysokozdvíhacích a ostatních motorových vozíků	1 213	19 367
9132 Pomocníci a uklízeči v kancelářích, hotelích, nemocnicích a jiných zařízeních	2 426	10 327
9133 Ruční pradláči a žehlíři (kromě obsluhy strojů)	22	11 153
9141 Domovníci, správci domu	69	16 729
9143 Školníci vč. školníků - údržbářů	14	19 314
9151 Poslíčci, nosiči zavazadel a doručovatelé	29	15 107
9152 Vrátní, hlídači, uváděči a šatnářky	421	11 771
9161 Sběrači odpadků, popeláři	135	22 292
9162 Metaři, čističi záchodků, žump, kanálů a podobných zařízení	97	20 510
9169 Ostatní pracovníci v příbuzných oborech jinde neuvedení	67	14 626
9212 Pomocní a nekvalifikovaní dělníci v lesnictví	121	12 041
9311 Pomocní a nekvalifikovaní dělníci v dolech a lomech a v příbuzných oborech	456	18 825
9312 Pomocní a nekvalifikovaní dělníci na stavbách a údržbě silnic, přehrad	128	24 471
9313 Pomocní a nekvalifikovaní dělníci na stavbách budov	35	18 920

### Hrubá měsíční mzda a její složky, diference, placená doba podle podskupin zaměstnání KZAM-R

kraj: Moravskoslezský

Diference				Průměr	Vybrané složky hrubé měsíční mzdy					Placená doba
1. decil	1. kvartil	3. kvartil	9. decil		prémie a odměny	příplatky za přesčas	příplatky ostatní	náhrady	odměny za pohotovost	
Kč/měs	Kč/měs	Kč/měs	Kč/měs	Kč/měs	%	%	%	%	%	hod/měs
20 858	26 612	33 324	37 459	29 962	12,5	0,9	19,9	10,4	0,0	167,6
15 020	16 925	21 175	24 596	19 881	7,5	0,5	5,2	13,6	0,5	165,4
11 117	12 306	20 704	23 320	17 112	13,3	1,8	13,2	10,4	0,0	172,3
14 260	16 489	31 649	38 167	24 320	18,9	0,9	6,2	11,8	0,1	167,9
13 590	16 387	23 635	26 936	20 049	15,3	0,1	7,3	9,3	0,0	164,0
13 168	14 012	21 582	23 353	17 567	9,2	0,0	1,2	9,7	0,0	168,0
8 963	9 916	12 510	14 560	11 456	12,4	1,2	13,1	10,9	0,0	170,6
11 132	11 994	14 869	18 147	13 976	3,4	0,0	11,4	10,0	0,0	170,2
10 351	11 174	13 729	15 360	12 512	15,0	1,1	7,5	11,7	0,0	170,1
13 997	15 629	20 473	25 796	19 293	18,4	1,1	1,5	10,3	0,0	175,1
13 300	16 471	22 716	26 265	19 892	7,6	1,1	9,1	11,6	0,1	168,7
16 542	17 933	21 625	25 630	20 198	19,5	0,1	11,0	11,2	0,0	165,8
15 438	17 266	21 389	23 899	19 542	15,3	2,0	7,4	9,0	0,0	174,9
16 482	18 928	23 010	24 317	21 153	16,9	1,8	9,8	12,4	0,0	171,9
11 279	12 327	15 417	16 479	13 643	14,5	0,3	1,8	12,1	0,0	167,5
10 399	11 261	15 765	17 404	13 736	13,3	0,9	4,2	12,1	0,0	168,2
10 894	14 833	18 544	19 641	16 510	7,2	0,8	4,0	9,1	0,0	174,4
15 747	18 595	24 771	27 980	21 789	13,8	1,5	9,4	9,9	0,0	175,4
23 003	27 659	32 844	35 440	30 236	7,6	1,6	12,3	12,2	0,0	167,2
12 233	14 150	23 615	27 538	18 122	16,4	0,9	2,8	11,9	0,8	165,9
19 075	21 075	23 940	25 362	22 436	7,6	1,0	11,9	11,4	0,0	163,7
19 409	20 298	23 226	24 659	21 831	8,0	1,0	13,4	12,0	0,0	164,7
13 933	16 416	23 922	28 149	20 755	18,0	1,0	1,9	10,1	0,4	173,8
14 468	15 479	23 113	24 674	18 872	9,5	2,3	9,5	9,9	3,1	179,7
19 145	20 291	23 950	25 879	22 185	8,4	3,0	11,5	9,7	0,0	188,0
14 783	17 096	23 381	27 247	20 592	16,1	1,9	5,8	10,1	0,1	180,4
16 519	17 957	28 270	31 834	23 509	16,8	2,6	5,5	10,0	0,3	183,0
15 661	17 823	23 565	27 016	21 200	20,7	2,1	3,5	11,3	0,0	182,8
19 494	21 302	26 490	29 073	24 025	20,4	1,5	8,1	12,0	0,2	175,4
15 827	18 152	24 302	28 187	21 312	10,4	1,1	12,4	11,0	0,0	169,5
14 105	16 565	21 942	25 046	19 472	15,0	1,2	5,4	9,8	0,1	171,8
8 620	9 174	11 737	13 745	10 823	9,1	0,3	2,9	9,5	0,0	170,8
9 919	10 196	12 923	13 370	11 535	8,4	0,3	7,7	11,3	0,0	165,2
12 094	13 736	21 018	22 602	17 366	7,3	0,5	3,5	9,5	0,0	170,8
12 033	12 713	19 941	21 413	17 032	15,7	1,1	4,0	9,4	0,0	176,4
9 107	9 951	17 714	25 127	15 463	5,3	0,2	8,2	9,0	0,0	168,8
9 525	10 239	14 113	16 631	12 452	6,7	1,4	10,0	8,8	0,0	175,5
13 010	14 870	25 095	26 287	20 036	12,7	1,5	8,5	11,8	0,2	176,3
16 483	19 167	21 942	24 168	20 402	14,5	0,6	3,2	13,3	3,8	163,0
12 574	13 797	15 601	17 126	14 814	15,0	1,0	9,3	10,1	0,0	175,6
9 815	10 635	14 969	16 390	12 861	4,2	0,5	0,2	10,2	0,0	174,3
15 334	16 745	21 932	26 234	19 943	17,6	1,4	5,5	12,5	0,3	171,9
16 490	21 371	27 600	30 901	24 183	30,4	2,4	1,5	16,3	0,0	188,0
8 000	13 193	24 379	30 483	18 889	31,6	0,4	4,9	8,7	0,0	172,5

Výsledky ke dni 9. 12. 2010

**Hrubá měsíční mzda a její složky, diference, placená doba  
podle podskupin zaměstnání KZAM-R**

kraj: Moravskoslezský

Podskupiny zaměstnání KZAM-R	Počet zaměstnanců přepočtený podle placených měsíců	Medián
		Kč/měs
9315 Pomocní a nequalifikovaní pracovníci při geologickém a jiném průzkumu	13	<b>20 661</b>
9321 Pomocní a nequalifikovaní montážní a manipulační dělníci	3 338	<b>15 579</b>
9322 Ruční baliči a pytlovači	133	<b>14 932</b>
9323 Dělníci nádvorní skupiny (pomocní montéři)	737	<b>13 772</b>
9331 Řidiči vozidel poháněných ručně nebo nožně	269	<b>12 761</b>
9332 Obsluha povozů a zařízení poháněných zvířaty	18	<b>14 354</b>
9333 Vazači a nosiči břemen, přístavní dělníci (dokaři)	195	<b>17 126</b>
9339 Pomocní a nequalifikovaní pracovníci v dopravě, ve skladech, v telekomunikacích	1 362	<b>16 286</b>



Hrubá měsíční mzda a její složky, diference, placená doba  
podle podskupin zaměstnání KZAM-R

kraj: Moravskoslezský

Diference				Průměr	Vybrané složky hrubé měsíční mzdy					Placená doba
1. decil	1. kvartil	3. kvartil	9. decil		prémie a odměny	příplatky za přesčas	příplatky ostatní	náhrady	odměny za pohotovost	
Kč/měs	Kč/měs	Kč/měs	Kč/měs	Kč/měs	%	%	%	%	%	hod/měs
16 132	17 231	22 436	26 830	20 699	7,3	0,6	9,7	12,8	1,1	<b>167,6</b>
12 075	13 529	17 704	20 813	16 037	13,4	1,2	8,1	10,4	0,0	<b>172,1</b>
12 486	13 328	18 601	21 676	16 286	10,0	0,6	10,7	9,9	0,0	<b>169,5</b>
9 642	11 214	17 671	21 452	15 036	12,2	0,4	4,7	10,2	0,0	<b>166,0</b>
10 426	11 242	14 596	16 846	13 437	20,5	1,6	3,6	10,9	0,0	<b>170,6</b>
9 958	12 339	17 993	21 464	15 048	10,8	0,7	0,3	14,8	0,0	<b>170,4</b>
12 933	14 748	20 237	22 554	17 670	10,2	1,4	8,9	10,9	0,1	<b>171,2</b>
11 847	13 998	19 037	22 149	16 754	11,9	0,5	3,7	11,5	0,6	<b>167,2</b>

Výsledky ke dni 9. 12. 2010

**Průměrná měsíční odpracovaná a neodpracovaná doba zaměstnanců  
podle podskupin zaměstnání KZAM-R**

kraj: Moravskoslezský

Podskupiny zaměstnání KZAM-R	Počet zaměstnanců přečtený podle eviden. měsíců	Odpracovaná doba		Neodpracovaná doba		
		celkem	z toho přesčas	celkem	z toho	
					nemoc	dovolená
		hod/měs	hod/měs	hod/měs	hod/měs	hod/měs
1210 Ředitelé a prezidenti velkých organizací, podniků	245	149,1	0,3	18,4	1,3	13,4
1221 Ved. pracovníci v zemědělství, lesnictví, rybář. a mysliv.	117	144,8	1,5	21,0	2,1	14,0
1222 Vedoucí pracovníci v průmyslu (ve výrobě)	1 429	147,0	3,5	20,3	1,3	14,9
1223 Vedoucí pracovníci ve stavebnictví a zeměměřičtví	176	152,7	1,7	20,1	2,1	14,6
1224 Vedoucí pracovníci ve velkoobchodě a v maloobchodě	1 415	148,0	0,6	22,2	4,4	15,4
1225 Vedoucí pracovníci v restauracích a hotelích	14	143,9	0,4	25,8	10,8	12,9
1226 Ved. pracovníci v dopr., skladování, telekom. a na pošt. úř.	490	140,5	0,9	22,9	2,6	15,8
1227 Ved. prac. v organ.zaměřených na poskytování obch.služ.	257	149,0	0,2	21,2	1,2	16,5
1228 Ved.prac. v pečovatel., úklidových a podobných službách	28	154,1	0,4	17,9	2,7	14,1
1229 Ved. pracovních dílčích celků jinde neuved. (kult.,zdrav.)	229	148,1	2,3	21,4	1,2	16,0
1231 Vedoucí pracovníci finančních a hospodářských útvarů	530	147,4	0,9	19,3	0,8	14,6
1232 Ved. prac. personálních útvarů a útvarů průmysl. vztahů	199	146,5	0,5	21,3	0,9	15,4
1233 Vedoucí pracovníci obytných útvarů (vč. průzkumu trhu)	372	146,0	0,7	20,9	2,4	14,8
1234 Ved. prac. reklamních útvarů a útvarů pro styk s veřejností	57	151,7	1,3	17,2	0,8	13,3
1235 Vedoucí pracovníci zásobovacích útvarů	190	146,8	1,3	20,4	2,3	14,2
1236 Vedoucí pracovníci výpočetních útvarů	191	146,9	1,1	21,0	1,7	14,5
1237 Vedoucí pracovníci výzkumných a vývojových útvarů	258	144,5	0,5	19,9	1,2	14,2
1239 Vedoucí pracovníci ostatních útvarů jinde neuvedení	449	144,5	0,8	21,2	1,6	15,7
1311 Vedoucí, ředitelé v zemědělství, lesnictví, rybářství	32	149,3	0,0	23,7	7,3	12,9
1312 Vedoucí, ředitelé v průmyslu (ve výrobě)	124	151,9	1,3	16,4	1,3	12,0
1313 Vedoucí, ředitelé ve stavebnictví a zeměměřičtví	44	152,4	0,0	19,0	3,5	12,9
1314 Vedoucí, ředitelé ve velkoobchodu a maloobchodu	935	146,3	1,0	22,7	3,8	14,6
1315 Vedoucí, ředitelé v restauracích a hotelích	65	152,5	0,8	19,0	2,2	13,1
1316 Vedoucí v dopravě, sklad., telekomun. a na pošt. úřadech	131	144,9	1,3	21,6	1,2	15,5
1317 Ved., ředitelé v podnicích poskytujících obchodní služby	138	147,4	0,1	24,7	2,3	16,7
1318 Vedoucí, ředitelé pečovatelských, úklidových a pod. služ.	63	154,0	0,4	19,4	5,1	11,9
1319 Vedoucí, ředitelé malých organizací ostatní (kult.,zdrav.)	35	151,4	1,0	21,5	4,4	14,1
2111 Fyzikové a astronomové	98	143,9	1,3	20,0	2,5	13,0
2113 Chemici	47	144,1	1,9	21,7	3,1	14,5
2114 Geologové, geofyzici, geodeti, hydrologové apod.	57	141,2	1,9	25,8	5,6	15,1
2119 Ostatní vědci a odborníci v příbuz. oborech jinde neuved.	79	148,3	2,2	20,9	2,5	15,3
2122 Statisticy	29	144,7	0,0	23,1	3,5	14,8
2131 Projektanti a analytici výpočetních systémů	201	146,6	0,7	21,9	2,3	13,8
2132 Programátoři	616	149,4	0,8	21,4	2,1	14,3
2139 Ostatní odborníci zabývající se výp. tech. jinde neuvedení	693	148,7	2,0	19,2	1,3	14,5
2142 Projektanti staveb a areálů, stavební inženýři	269	146,4	0,7	21,3	2,9	14,8
2143 Projektanti elektrotechnických zařízení, elektroinženýři	415	146,1	2,1	20,8	2,0	15,3
2144 Projektanti elektronických syst. a telekomunikačních sítí	109	148,2	3,4	19,5	1,1	15,1
2145 Projektanti a konstruktéři strojních zařiz., strojní inženýři	1 218	146,4	2,6	19,9	1,9	13,6
2146 Chemičtí inženýři, technologové	107	149,7	2,6	18,1	1,9	13,0
2147 Důlní a hutní inženýři, technologové, metalurgové	361	145,4	2,0	18,8	1,0	14,5
2149 Ostatní architekti, projektanti, konstrukt.a techn.inženýři	441	146,5	2,5	21,1	2,4	14,2
2211 Bakteriologové, biologové, ekologové, zoologové	65	145,3	1,8	20,4	1,5	14,7
2213 Agronomové, šlechtitelé a odborníci v příbuzných oborech	33	152,4	0,0	20,8	2,8	14,7

Výsledky ke dni 9. 12. 2010

**Průměrná měsíční odpracovaná a neodpracovaná doba zaměstnanců  
podle podskupin zaměstnání KZAM-R**

kraj: Moravskoslezský

Podskupiny zaměstnání KZAM-R	Počet zaměstnanců přečtený podle eviden. měsíců	Odpracovaná doba		Neodpracovaná doba		
		celkem	z toho přesčas	celkem	z toho	
					nemoc	dovolená
		hod/měs	hod/měs	hod/měs	hod/měs	hod/měs
2221 Lékaři, ordináři (kromě zubních lékařů)	350	150,3	7,8	23,5	3,0	15,7
2224 Farmaceuti, magistři v lékárně, lékárníci	89	148,7	4,6	26,1	3,4	18,2
2311 Vědeckopedagogičtí pracovníci	1 673	143,6	0,0	30,1	1,5	28,3
2359 Ost.odb.pedagogičtí prac.jinde neuvedení (odb.instruktoři)	25	142,3	0,1	26,8	7,2	14,0
2411 Odborní pracov. na úseku účetnictví, financí, daní, apod.	720	146,0	1,5	21,5	2,3	14,9
2412 Odbor. pracovníci na úseku zaměstnaneckých, pers. věcí	195	144,3	1,2	22,8	4,4	14,3
2413 Odborní pracovníci v bankovníctví a pojišťovnictví	1 392	147,2	0,4	26,1	4,3	16,7
2419 Ostatní odborní pracovníci v oblasti podnikání	748	146,6	1,4	19,6	2,0	14,2
2421 Právníci, právní poradci (mimo advokacie a soudnictví)	80	143,7	0,0	21,2	2,3	14,9
2432 Odborní pracovníci knihoven (kromě řadových)	27	150,4	0,0	22,2	3,6	15,9
2433 Odborní pracovníci v informacích (např. vti)	13	141,0	0,0	26,7	9,6	13,8
2441 Ekonomové - vědecktí pracovníci, specialisté, experti	544	144,5	0,9	21,2	2,0	15,2
2447 Tlumočníci a překladatelé	20	143,0	0,9	21,9	1,9	15,1
2451 Spisovatelé, autoři, kritikové, novináři, redaktori	132	152,4	0,0	21,6	2,7	14,4
2452 Sochaři, malíři, umělečtí restaurátoři, grafici a výtvarníci	37	147,6	1,8	21,0	3,0	13,9
2470 Odborní administrativní pracovníci jinde neuvedení	548	146,8	0,4	22,8	5,1	15,5
3111 Technici ve fyzikálních a příbuzných oborech	151	144,3	0,9	23,1	4,5	14,8
3112 Stavební technici	708	150,5	2,9	20,2	2,5	14,3
3113 Elektrotechnici	959	146,0	5,1	22,1	2,5	15,2
3114 Elektronici a technici v radiokomunikacích a telekomunik.	440	152,3	7,5	19,7	2,0	14,5
3115 Strojírenští technici	2 369	148,0	5,2	20,6	2,7	13,4
3116 Chemičtí technici	493	142,8	3,5	21,2	3,2	14,4
3117 Důlní a hutní technici	1 796	146,1	6,6	22,6	2,3	16,0
3118 Technici v kartografii, kresličtí a zeměměřiči	318	144,9	0,6	20,5	2,6	13,9
3119 Ostatní techničtí pracovníci jinde neuvedení	2 365	148,0	3,2	20,1	1,9	14,4
3121 Poradci ve výpočetní technice	1 478	148,0	1,5	21,1	1,7	15,3
3122 Operátoři a obsluha výpočetní techniky	1 241	148,4	0,6	23,1	6,2	14,9
3123 Operátoři průmyslových robotů, nc strojů	66	151,0	9,0	23,1	4,2	13,6
3129 Ostatní technici ve výpočetní technice jinde neuvedení	252	150,4	6,3	22,8	5,2	13,8
3132 Obsluha zařiz. pro záznam zvuku,obrazu,operátoři kamery	52	150,3	2,0	20,2	0,0	15,7
3133 Obsluha vysílacího a telekomunikačního zařízení	23	146,0	0,0	23,7	8,4	14,5
3134 Obsluha lékařských zařízení	67	154,6	16,5	26,4	3,7	17,6
3151 Kolaudační technici a technici protipožární ochrany	82	145,1	2,6	21,0	0,6	16,0
3152 Bezpečnostní tech.a tech. pro kontrolu zdravotní nezávad.	1 262	145,3	3,1	23,0	4,0	13,7
3160 Technici železničního provozu	684	142,2	5,6	22,1	2,3	15,2
3211 Technici a laboranti v oblasti biologie a v příbuz. oborech	124	150,9	8,5	24,0	3,2	16,0
3212 Technici v agronomii, v lesnictví a v zemědělství	275	151,8	0,1	19,2	2,1	12,5
3221 Asistenti zdravotničtí	57	142,5	5,2	26,6	8,6	12,9
3223 Dietetici a odborníci na výživu	25	146,9	1,6	23,1	3,2	15,4
3226 Rehabilitační a fyzioterapeutičtí pracovníci	218	139,7	1,0	29,2	6,7	15,6
3228 Farmaceutičtí asistenti	96	147,2	3,7	25,1	3,1	17,6
3231 Ošetřovatelé, všeobecné zdravotní sestry	1 074	141,9	3,0	25,0	4,8	15,2
3232 Ženské sestry, porodní asistentky	33	152,6	12,1	23,2	0,9	15,8
3233 Sestry pro péči o dítě	42	142,2	4,7	26,8	5,2	16,0

Výsledky ke dni 9. 12. 2010

**Průměrná měsíční odpracovaná a neodpracovaná doba zaměstnanců  
podle podskupin zaměstnání KZAM-R**

kraj: Moravskoslezský

Podskupiny zaměstnání KZAM-R	Počet zaměstnanců přečtený podle eviden. měsíců	Odpracovaná doba		Neodpracovaná doba		
		celkem	z toho přesčas	celkem	z toho	
					nemoc	dovolená
		hod/měs	hod/měs	hod/měs	hod/měs	hod/měs
3235 Sestry pro intenzivní péči	45	139,5	4,7	27,6	9,0	13,7
3411 Zprostředkovatelé finanč. transakcí, obchodu s cen. papíry	288	147,9	0,1	25,4	2,8	17,6
3412 Pojišťovací agenti	309	143,7	0,6	25,5	5,5	15,9
3414 Konzultanti a organizátoři zájezdů	24	152,9	1,1	22,1	6,1	11,6
3415 Obchodní cestující, prof. poradci v obchodě, obch.zástupci	1 064	149,7	1,0	20,4	2,6	13,9
3416 Nákupčí	927	145,9	2,2	22,1	3,8	14,0
3417 Odhadci a zbožiznalci	100	147,2	0,4	24,1	5,3	16,1
3419 Ostatní pracovníci - obchodní zprostředkovatelé jinde n.	53	153,0	3,2	19,7	2,2	12,6
3421 Obchodní agenti	1 065	145,4	0,9	20,7	2,7	14,3
3422 Odbytoví a přepravní agenti	1 229	145,9	1,8	22,6	3,9	14,7
3429 Ostatní obchodní agenti a makléři jinde neuvedení	17	153,8	0,9	18,6	2,6	13,5
3431 Odborné sekretářky, sekretáři	363	148,2	0,5	20,3	2,3	14,5
3433 Prac. v oblasti účetnictví,fakturace,rozpočet., kalkulace	2 630	145,9	1,1	21,8	2,7	14,6
3434 Pracovníci v oblasti statistiky a matematiky	91	147,5	2,4	20,2	2,0	13,8
3435 Pracovníci v oblasti práce a mezd (kromě účetních)	137	143,1	0,8	22,6	4,2	14,2
3436 Referenti osobních oddělení	380	146,1	1,3	22,4	2,6	14,8
3439 Ostatní odborní administrativní pracovníci jinde neuvedení	1 601	145,8	1,2	23,4	3,4	15,3
3471 Aranžéři, průmysloví a komerční návrháři,bytoví architekti	54	145,1	1,7	24,8	7,0	13,9
4112 Kancelářští pracovníci a obsluha zaříz. na zpracování textu	112	141,2	0,2	23,8	4,5	14,7
4113 Pracovníci přípravy dat výpočetní techniky	314	140,0	0,6	26,9	6,0	15,5
4115 Sekretářky, sekretáři	1 032	146,7	1,5	22,8	3,7	14,9
4121 Nižší účetní	208	146,4	1,5	23,0	3,6	14,9
4123 Nižší finanční, daňoví úředníci a úředníci v příb. oborech	102	148,8	0,0	23,6	2,9	15,3
4131 Úředníci ve skladech	2 273	146,2	4,7	24,2	6,4	13,8
4132 Úředníci ve výrobě (např. výrobní plánovači)	439	146,4	3,5	22,1	3,1	14,0
4133 Úředníci v dopravě a v přepravě (dispečeri, kontr. apod.)	436	146,0	3,5	21,9	3,7	14,6
4141 Řadoví knihovníci, archiváři, evidenční pracovníci	110	144,9	0,1	25,2	6,2	15,9
4142 Poštovní doručovatelé, úředníci v třídních	1 614	133,5	0,5	28,0	6,3	16,8
4190 Ostatní nižší úředníci jinde neuvedení	149	147,5	1,5	21,1	2,2	15,3
4211 Pokladníci (v bankách, pojišťov., spořitelních, na poště)	365	143,5	0,6	25,4	4,4	16,4
4212 Úředníci na přepážkách a směnárnicích	1 270	138,5	0,4	24,6	4,5	15,9
4213 Pokladníci v obchodě, společném stravování apod.	1 394	142,8	0,3	26,1	8,7	15,7
4214 Prodavači vstupenek, jízdenek apod.	286	141,7	6,8	24,4	4,2	17,3
4215 Bookmakeři, krupiéři a úředníci sázkových kancelář	270	157,0	1,4	18,8	3,2	14,2
4216 Inkasisté (výběřčí dluhů)	13	142,1	0,9	30,9	14,5	16,0
4221 Úředníci cestovních kancelář	21	151,6	0,2	19,1	2,1	12,2
4222 Recepční	110	146,9	2,8	23,4	5,1	14,6
4223 Telefonisté	139	142,0	5,0	27,1	10,1	12,3
4224 Informátoři	87	145,3	5,5	24,6	6,3	17,1
5112 Vlakvedoucí, vlakové čety, průvodčí (vč.palub. průvodčí)	429	139,5	7,5	26,8	6,5	15,3
5121 Pracovníci dohlížející nad obsluh. personálem, hospodyně	93	146,8	1,5	20,4	3,3	13,4
5122 Kuchaři	790	144,8	1,7	24,9	7,2	13,6
5123 Čišníci, servírky	136	150,9	5,0	20,2	5,5	12,3
5132 Pečovatelé a pomoc. ošetřovat. v zaříz.soc. péče, v nemoc.	399	140,2	2,4	26,9	7,2	14,9

Výsledky ke dni 9. 12. 2010

**Průměrná měsíční odpracovaná a neodpracovaná doba zaměstnanců  
podle podskupin zaměstnání KZAM-R**

kraj: Moravskoslezský

Podskupiny zaměstnání KZAM-R	Počet zaměstnanců přepracovaný podle eviden. měsíců	Odpracovaná doba		Neodpracovaná doba		
		celkem	z toho přesčas	celkem	z toho	
					nemoc	dovolená
		hod/měs	hod/měs	hod/měs	hod/měs	hod/měs
5139 Ostatní pečovatelé a pomocní ošetřovatelé jinde neuved.	28	<b>139,5</b>	1,6	25,4	7,0	14,1
5144 Maséři	52	<b>144,7</b>	4,1	26,2	7,5	14,3
5149 Ostatní pracovníci zajišťující osobní služby jinde neuved.	44	<b>148,7</b>	4,9	20,9	2,1	15,1
5161 Hasiči, požárníci	273	<b>148,0</b>	5,9	20,3	2,5	16,0
5169 Ostatní pracovníci ochrany a ostrahy jinde neuvedení	1 969	<b>149,5</b>	2,3	18,8	4,4	12,3
5211 Prodavači v obchodech	6 117	<b>144,1</b>	0,6	24,8	8,0	14,1
6113 Zahradníci a pěstitelé zahradních plodin a sazenic	55	<b>150,3</b>	2,7	25,2	5,5	13,8
6121 Chovatelé hospodářských zvířat (kromě drůbeže a včel)	91	<b>162,5</b>	13,8	23,1	5,7	15,8
6141 Dělníci pro pěstění a ošetřování lesa	118	<b>144,0</b>	0,8	28,4	8,0	10,1
6142 Dělníci pro těžbu dřeva (kromě obsluhy pojízdných zařiz.)	49	<b>132,3</b>	0,4	37,7	12,6	13,0
7111 Horníci, lamači pro uhelné doly	7 477	<b>133,9</b>	6,4	35,4	10,2	18,2
7113 Horníci pro dobývání nerudných surovin a kamenolamači	36	<b>167,6</b>	18,7	23,8	7,7	11,4
7114 Střelmistři	132	<b>148,4</b>	15,8	29,8	4,3	19,2
7116 Mechanici báňské záchranné služby	272	<b>149,8</b>	17,0	29,1	3,0	19,2
7121 Zedníci z tradičních materiálů (bambus, hlína atd.)	26	<b>146,2</b>	1,9	22,8	6,3	12,9
7122 Zedníci, kameníci, omítkáři	793	<b>142,6</b>	7,4	30,3	10,1	14,0
7123 Betonáři, děl.specializovaní na pokládání beton. povrchů	39	<b>159,9</b>	13,3	27,7	6,2	15,0
7124 Tesaři a truhláři	378	<b>144,5</b>	10,0	30,6	9,8	14,7
7125 Stavební montážníci	66	<b>148,1</b>	7,7	29,9	11,6	12,9
7126 Asfaltéři, dlaždiči	31	<b>158,9</b>	8,5	23,6	3,4	12,5
7129 Ostatní stavební děl. stav. výroby a prac. v ost. oborech	357	<b>154,0</b>	9,7	30,6	8,8	13,4
7134 Izolatéři	16	<b>143,0</b>	5,1	26,7	3,3	14,9
7136 Instalatéři, potrubáři, stavební zámečníci, klempíři	979	<b>144,9</b>	6,8	25,4	5,5	14,8
7137 Stavební a provozní elektrikáři	641	<b>150,8</b>	9,4	23,1	5,3	14,1
7139 Ostatní dělníci zajišťující dokončovací stavební práce	16	<b>134,3</b>	2,1	35,0	12,6	13,5
7141 Malíři a tapetáři	67	<b>142,4</b>	9,5	30,0	12,4	13,7
7142 Lakýrníci a pracovníci v příbuzných oborech	586	<b>148,7</b>	10,0	26,5	8,0	13,1
7211 Formíři a jádraři	391	<b>142,0</b>	6,8	27,0	7,8	12,9
7212 Svářeči, řezači plamenem a páječi	1 974	<b>142,0</b>	7,9	29,8	9,2	13,2
7213 Výrobci a opraváři výrobků a dílů z plechů	435	<b>143,0</b>	6,2	27,0	6,0	13,8
7214 Montéři kovových konstrukcí	402	<b>143,6</b>	9,0	28,8	7,8	13,8
7215 Montéři lan a zdvihacích zařiz. (např. na lodích, letadel)	81	<b>148,3</b>	10,7	28,7	5,5	15,1
7217 Montéři-kotláři	48	<b>140,8</b>	2,5	24,8	7,0	11,6
7221 Kováři, obsluha kovacích lisů, obsluha bucharů	555	<b>141,6</b>	7,9	29,0	6,3	14,1
7222 Nástrojaři, kovomodeláři, kovodělníci, zámečníci	7 509	<b>143,2</b>	7,7	26,9	6,4	15,1
7223 Seřizovači a obsluha obráběcích strojů	3 961	<b>144,1</b>	7,0	25,3	6,6	13,5
7224 Brusiči, leštiči a ostříči nástrojů	382	<b>142,9</b>	6,8	28,0	8,9	12,7
7231 Mechanici a opraváři motorových vozidel	657	<b>141,9</b>	3,3	26,2	5,5	14,5
7234 Mechanici a opraváři kolejových vozidel	1 072	<b>141,3</b>	4,7	24,0	5,4	14,5
7235 Mechanici obráběcích, zemědělských strojů a prům. zařiz.	1 637	<b>151,9</b>	9,8	21,0	4,2	13,5
7239 Ostatní mechanici a opraváři strojů a zařízení bez elektro	1 529	<b>149,3</b>	9,7	23,7	5,2	13,6
7241 Elektromech.a seřizovači různých typů elektrických zařiz.	4 247	<b>143,4</b>	6,6	25,5	5,1	15,6
7242 Mechanici, opraváři a seřizovači elektr. částí aut, letadel	376	<b>141,1</b>	4,5	26,0	5,8	14,9
7243 Mechanici, seřizovači, opraváři elektronických zařízení	2 054	<b>141,3</b>	6,7	27,4	7,9	15,0

Výsledky ke dni 9. 12. 2010

**Průměrná měsíční odpracovaná a neodpracovaná doba zaměstnanců  
podle podskupin zaměstnání KZAM-R**

kraj: Moravskoslezský

Podskupiny zaměstnání KZAM-R	Počet zaměstnanců přečtený podle eviden. měsíců	Odpracovaná doba		Neodpracovaná doba		
		celkem	z toho přesčas	celkem	z toho	
					nemoc	dovolená
		hod/měs	hod/měs	hod/měs	hod/měs	hod/měs
7244 Telefonní a telegrafní mechanici, montéři a opraváři	69	145,2	2,4	21,4	2,7	15,2
7245 Montéři a opraváři rozhlasových a TV přijímačů, magnetof.	21	141,3	5,1	31,8	13,4	14,3
7246 Montéři a opraváři silnoproudých elektrických vedení	452	147,5	9,8	25,0	4,9	15,6
7247 Montéři a opraváři slaboproudých elektrických vedení	34	148,0	8,6	21,0	3,9	14,5
7311 Výrobci, mechanici a opraváři přesných přístrojů a zařízení	190	139,8	3,7	24,2	5,4	14,6
7341 Tiskaři, sazeči (kromě obsluhy tiskárenských strojů)	52	145,8	1,4	19,5	1,6	13,8
7345 Knihvazači a pracovníci v příbuzných oborech	138	149,7	12,5	26,0	10,1	12,6
7411 Zpracovatelé masa, ryb vč. uzenářů a konzerv. masa a ryb	350	139,0	2,1	29,9	8,5	17,1
7412 Zpracovatelé pekárenských a cukrářských výrobků	503	147,4	4,3	25,0	9,6	13,4
7419 Ostatní zpracovatelé - výrobci potravinářských výrobků	316	145,7	9,2	26,9	9,9	14,6
7421 Impregnační a úpraváři dřeva	101	150,1	9,4	28,2	8,1	13,1
7422 Umělec. truhláři, řezbáři, výrobci a oprav.výrobků ze dřeva	152	142,7	6,9	26,6	6,7	14,2
7423 Seřizovači a seřizov.-obsluhovači dřevoobráběcích strojů	115	148,5	11,1	25,3	5,3	12,9
7433 Dámští a pánští krejčí a kloboučníci vč. opravářů oděvů	52	149,5	15,8	29,0	10,3	14,0
7435 Modeláři a střihači textilu, kůží a podobných materiálů	21	154,1	5,9	17,9	0,0	12,0
7437 Čalouníci a pracovníci v příb. oborech (vč.autočalouníků)	18	132,8	3,9	33,5	12,4	12,7
7439 Ostatní dělníci při výrobě textilu, oděvů a výrobků z kůží	47	157,1	15,6	21,1	2,5	10,5
7443 Výrobci a oprav. kožené technické konfekce, galant. zboží	66	135,4	0,0	27,1	7,2	13,8
8111 Obsluha důlního zařízení a razících štítů	705	147,1	13,6	29,0	8,1	17,0
8112 Obsluha zařízení pro úpravu rudných a nerudných surovin	803	147,6	9,1	24,9	6,1	15,8
8113 Vrtaři, jeřábníci při ropných nebo plynových vrtech	54	142,0	5,2	31,3	16,1	11,4
8121 Obsluha zařízení při hutní výrobě kovů obsluha pecí	1 999	141,1	1,0	22,3	4,7	15,2
8122 Obsluha zařízení ve slévárenství (taviči, slévači)	793	148,4	9,6	24,4	6,1	13,4
8123 Obsluha zařízení na tepelné zpracování kovů	565	146,7	6,8	22,9	4,2	14,5
8124 Obsluha zařízení na tažení a protlačování kovů	570	144,9	8,4	25,1	7,3	14,0
8125 Obsluha zařízení na tváření kovů ve válcovnách	3 659	143,8	3,8	22,1	5,0	14,5
8126 Obsluha zařízení na úpravu kovového odpadu	35	148,3	4,8	19,8	7,0	8,5
8141 Obsluha pily a jiného zařízení na zpracování dřeva	230	156,2	9,3	22,1	6,6	13,0
8143 Obsluha zařízení na výrobu papíru, kartonu a lepenky	25	148,7	2,0	18,8	2,6	14,7
8149 Obsluha ostatních zařiz.na zpracování dřeva a v papírnách	39	143,3	5,3	30,9	10,0	12,5
8151 Obsluha drtičů, mlýnů a míchadel při chemické výrobě	75	148,4	6,7	26,5	8,4	10,3
8154 Obsluha chemických destilačních kolon a reaktorů	150	145,7	4,3	21,8	2,6	15,5
8155 Obsluha zařízení na zpracování ropy a zemního plynu	64	140,2	0,5	23,1	5,4	15,1
8159 Obsluha ostat. zařízení při chemické výrobě jinde neuved.	1 382	128,2	0,5	23,3	4,0	16,4
8161 Obsluha zařízení při výrobě a rozvodu elektřiny	667	143,6	3,1	21,5	3,5	15,8
8162 Obsluha parních turbín, ohřivačů a motorů	499	145,5	5,0	22,5	4,2	16,1
8163 Obsluha zařízení při úpravě, čištění a rozvodu vody	928	143,4	3,0	22,2	3,6	15,4
8171 Obsluha automatických nebo poloaut. montážních linek	1 502	145,8	5,1	24,9	6,8	12,5
8172 Obsluha průmyslových robotů	178	158,6	13,5	20,0	3,1	12,6
8180 Obsluha strojů a zařízení pro práce na železničním svršku	288	141,1	8,9	28,1	7,3	14,9
8211 Obsluha automat. nebo poloaut. obráb.strojů (kromě 722)	1 570	145,0	7,4	25,7	7,3	12,9
8212 Obsluha strojů na výrobu maltovin, vápna, cementu	140	146,0	8,3	26,7	7,7	13,6
8221 Obsluha strojů při farmaceutické výrobě	810	142,4	6,1	26,6	7,4	14,4
8223 Obsluha strojů při konečné úpravě ochranných povlaků	354	147,9	8,2	23,4	6,4	12,9

Výsledky ke dni 9. 12. 2010

**Průměrná měsíční odpracovaná a neodpracovaná doba zaměstnanců  
podle podskupin zaměstnání KZAM-R**

kraj: Moravskoslezský

Podskupiny zaměstnání KZAM-R	Počet zaměstnanců přečtený podle eviden. měsíců	Odpracovaná doba		Neodpracovaná doba		
		celkem	z toho přesčas	celkem	z toho	
					nemoc	dovolená
		hod/měs	hod/měs	hod/měs	hod/měs	hod/měs
8229 Obsluha strojů na výrobu chemických výrobků jinde neuv.	54	146,5	5,2	21,0	1,7	14,2
8231 Obsluha strojů na výrobu pryžových výrobků (např. obuvi)	298	136,5	3,0	28,8	4,9	13,4
8232 Obsluha strojů na výrobu plast. výrobků (vč. laminování)	593	145,8	8,0	26,0	9,0	13,4
8251 Obsluha tiskárenských strojů	267	142,1	3,6	25,6	4,8	15,1
8253 Obsluha strojů na výrobu předm. z lepenky (vč.kartonáže)	688	139,7	0,8	24,3	6,0	13,2
8254 Obsluha kopírovacích strojů	22	144,1	0,0	23,8	6,0	14,7
8262 Obsluha tkacích a pletacích strojů	158	146,2	8,1	24,0	7,5	10,1
8263 Obsluha šicích a vyšívacích strojů	220	142,4	6,7	27,2	10,9	10,9
8264 Obsluha strojů na bělení, barvení, čištění, praní, žehlení	138	139,9	6,5	29,7	10,2	14,0
8271 Obsluha strojů na zpracování a konzervování masa a ryb	18	156,4	5,3	18,7	0,5	13,0
8274 Obsluha strojů na zpracování mouky, výrobu pečiva	500	141,3	5,3	27,0	7,8	13,3
8278 Obsluha strojů na výrobu nápojů	143	139,5	1,8	26,3	3,2	15,5
8281 Montážní dělníci montující mechanická zařízení (stroje)	2 843	147,8	9,2	26,6	9,6	11,6
8282 Montážní dělníci montující elektrická zařízení	384	143,7	8,9	27,7	8,2	13,5
8283 Montážní dělníci montující elektronická zařízení	347	134,2	1,9	33,1	10,1	12,2
8284 Montážní dělníci montující výrobky z kovů, pryže a plastů	402	137,1	4,4	30,6	10,4	12,1
8287 Montážní dělníci montující výrobky z kombinovaných mat.	159	144,8	4,4	29,3	10,7	12,0
8290 Obsluha jin.stacionárních zařízení a ost. montážní dělníci	354	151,4	9,4	23,6	5,5	14,1
8311 Strojvedoucí	1 194	144,0	7,9	23,0	3,7	15,4
8312 Řidiči kolejových motorových vozíků a drezín	19	141,7	4,3	24,0	7,9	13,5
8313 Dělníci zabezpeč. sestavování vlaků (brzdaři, výhybkáři)	1 281	141,0	4,8	22,6	4,5	14,2
8314 Dělníci zabezpečující jízdu vlaků v mezistaničních úsecích	235	142,6	5,0	22,0	3,4	15,1
8321 Řidiči osobních a malých dodávkov. automobilů, taxikáři	258	150,3	6,0	23,3	5,4	13,5
8322 Řidiči sanitních a rzp vozů	36	152,0	16,1	27,1	5,1	17,7
8323 Řidiči autobusů, trolejbusů a tramvajů	2 262	161,1	19,5	26,0	6,8	16,0
8324 Řidiči nákladních automobilů a tahačů	1 628	156,2	11,7	23,8	5,6	14,0
8326 Řidiči speciálních vozidel	261	158,7	14,9	23,7	5,3	14,7
8331 Obsluha zemědělských a lesních strojů	122	156,1	11,9	26,1	6,0	13,3
8332 Obsluha zemních a příbuzných strojů	555	151,2	8,8	23,9	4,9	14,9
8333 Obsluha jeřábů, zdvihacích a podob. manipulačních zařiz.	1 446	143,8	6,2	25,4	6,8	14,5
8334 Obsluha vysokozdvížných a ostatních motorových vozíků	1 253	149,2	7,1	22,5	5,0	13,4
9132 Pomocníci a uklízeči v kancelář., hotel., nemocnicích ap.	2 544	146,8	2,1	23,9	7,4	13,0
9133 Ruční pradláči a žehlíři (kromě obsluhy strojů)	23	137,8	1,6	27,3	6,6	16,4
9141 Domovníci, správci domu	71	150,3	2,8	20,4	4,5	13,4
9143 Školníci vč. školníků - údržbářů	14	161,7	3,8	14,7	0,2	14,3
9151 Poslíčci, nosiči zavazadel a doručovatelé	30	144,1	0,6	24,8	5,7	14,2
9152 Vrátní, hlídači, uváděči a šatnářky	440	153,0	7,7	22,3	6,7	13,8
9161 Sběrači odpadků, popeláři	143	147,4	9,4	28,4	9,0	15,4
9162 Metaři, čističi záchodků, žump, kanálů a podob. zařízení	102	132,8	3,4	30,0	7,9	15,5
9169 Ostatní pracovníci v příbuzných oborech jinde neuvedení	69	152,0	5,4	23,5	5,6	14,2
9212 Pomocní a nekvalifikovaní dělníci v lesnictví	125	150,0	1,8	24,2	5,7	8,2
9311 Pomocní a nekvalifikovaní dělníci v dolech a lomech	481	142,6	9,0	28,8	8,5	15,6
9312 Pomocní a nekvalifik. dělníci na stavbách a údržbě silnic	136	153,8	11,0	33,9	10,5	15,5
9313 Pomocní a nekvalifikovaní dělníci na stavbách budov	36	156,7	2,6	15,6	4,1	9,7

Výsledky ke dni 9. 12. 2010

**Průměrná měsíční odpracovaná a neodpracovaná doba zaměstnanců  
podle podskupin zaměstnání KZAM-R**

kraj: Moravskoslezský

Podskupiny zaměstnání KZAM-R	Počet zaměstnanců přepočtený podle eviden. měsíců	Odpracovaná doba		Neodpracovaná doba		
		celkem	z toho přesčas	celkem	z toho	
					nemoc	dovolená
		hod/měs	hod/měs	hod/měs	hod/měs	hod/měs
9315 Pomocní a nekval.pracovníci při geolog. a jiném průzkumu	14	<b>143,5</b>	3,2	23,9	5,3	15,4
9321 Pomocní a nekvalifikovaní montážní a manipulační dělníci	3 552	<b>144,5</b>	7,9	27,3	9,1	11,8
9322 Ruční balíči a pytlavači	139	<b>147,0</b>	5,1	22,1	7,2	10,7
9323 Dělníci nádvorní skupiny (pomocní montéři)	777	<b>140,6</b>	2,0	25,4	8,2	12,5
9331 Řidiči vozidel poháněných ručně nebo nožně	286	<b>143,4</b>	7,7	26,7	8,3	13,4
9332 Obsluha povozů a zařízení poháněných zvířaty	20	<b>130,2</b>	1,7	40,0	9,2	13,9
9333 Vazači a nosiči břemen, přístavní dělníci (dokaři)	210	<b>142,3</b>	7,6	28,4	10,6	13,0
9339 Pomocní a nekvalif. prac. v dopr., ve skladech, v telekom.	1 430	<b>140,7</b>	2,7	26,4	7,4	14,3





# Dodatek

**Technický popis šetření**



## Dodatek – Technický popis šetření

Technický popis šetření přibližuje metodické postupy používané při zpracování podnikatelské sféry Regionální statistiky ceny práce (RSCP-PS). Popis je rozdělen do pěti kapitol: metoda výběru ekonomických subjektů, vstupní údaje, nejdůležitější sledované veličiny, dopočtové metody a definice vybraných pojmů.

### 1. Metoda výběru ekonomických subjektů

Kapitola popisuje základní soubor šetření, strukturu výběrového souboru a postup při výběru ekonomických subjektů (ES).

#### 1.1. Základní soubor

Základním souborem RSCP-PS jsou aktivní ekonomické subjekty z registru ekonomických subjektů Českého statistického úřadu (ČSÚ), které mají 10 a více zaměstnanců a přísluší do podnikatelské sféry a do institucionálních sektorů nefinančních podniků, finančních institucí nebo vládních institucí. Ekonomické subjekty, které přísluší do podnikatelské sféry, odměňují zaměstnance mzdou podle § 109, odst. 2 zákona č. 262/2006 Sb., zákoníku práce, ve znění pozdějších předpisů. Způsob odměňování se zjišťuje pomocí registru „Automatizovaného rozpočtového informačního systému“ (ARIS), který je spravován Ministerstvem financí. Registr ekonomických subjektů (RES) je detailně popsán na internetových stránkách ČSÚ ([www.czso.cz](http://www.czso.cz)).

#### 1.2. Struktura výběrového souboru

Statistické šetření RSCP-PS za 1. – 3. čtvrtletí 2010 zahrnuje 3437 ekonomických subjektů, které reprezentují přibližně 1305 tisíc zaměstnanců. Strukturu výběrového souboru RSCP-PS bez non-response (dále jen výběrový soubor) ukazují z různých pohledů pro 1. – 3. čtvrtletí 2010 následující tabulky.

Výběrový soubor RSCP podnikatelské sféry			
	RSCP-PS Celkem	RSCP-PS – kraj Moravskoslezský	
		se sídlem v kraji	se sídlem mimo kraj
Počet ekonomických subjektů	3 437	281	410
Počet zaměstnanců	1 305 tisíc	124 tisíc	41 tisíc

Tabulka 1

<b>Odvětvová skladba výběrového souboru RSCP-PS – kraj Moravskoslezský</b>			
<b>Kód CZ-NACE</b>		<b>Počet ekonomických subjektů</b>	
		<b>se sídlem v kraji</b>	<b>se sídlem mimo kraj</b>
A	Zemědělství, lesnictví a rybnářství	5	4
B	Těžba a dobývání	7	3
C	Zpracovatelský průmysl	136	81
D	Výroba a rozvod elektřiny, plynu, tepla	6	7
E	Zásobování vodou, činnosti související s odpady	7	4
F	Stavebnictví	20	17
G	Obchod, opravy motorových vozidel	25	119
H	Doprava a skladování	17	14
I	Ubytování, stravování a pohostinství	2	5
J	Informační a komunikační činnosti	4	31
K	Peněžnictví a pojišťovnictví	1	50
L	Činnosti v oblasti nemovitostí	1	3
M	Profesní, vědecké a technické činnosti	3	25
N	Administrativní a podpůrné činnosti	22	30
O	Veřejná správa, obrana, sociální zabezpečení	3	5
P	Vzdělávání	5	3
Q	Zdravotní a sociální péče	13	1
R	Kulturní, zábavní a rekreační činnosti	2	6
S	Ostatní činnosti	2	2

Tabulka 2

### 1.3. Výběr

Výběr ekonomických subjektů v RSCP-PS lze charakterizovat jako jednostupňový stratifikovaný výběr. Výběrovými jednotkami jsou ekonomické subjekty, na které se v případě vybrání vztahuje zpravodajská povinnost. Statistickými jednotkami jsou zaměstnanci, kteří jsou nositeli sledovaných statistických znaků. Základní soubor (ZS) je rozdělen do oblastí (strat) podle:

- regionů (krajů),
- velikostních kategorií,
- odvětvových skupin.

Regionem se z hlediska výběru jednotek rozumí kraj ve smyslu ústavního zákona č. 347/1997 Sb. v platném znění. Ke stratifikaci výběrové opory jsou použity tři velikostní kategorie ekonomických subjektů uvedené v tabulce 3 – Velikostní kategorie pro výběr. Stratifikační třídění obsahuje dvanáct odvětvových skupin z vybraných institucionálních sektorů podnikatelské sféry.

Vymezení strat je provedeno na základě podobnosti v charakteru ekonomické činnosti a podobnosti v zaměstnanecké struktuře.

V jednotlivých oblastech ZS, vzniklých jeho rozdělením dle příslušných stratifikačních kritérií, je vybrán stanovený podíl ekonomických subjektů. Největší subjekty s 250 a více zaměstnanci jsou zařazeny do šetření všechny (výběr s pravděpodobností rovnou 1). Menší subjekty s 10 až 249 zaměstnanci jsou vybírány v jednotlivých stratech systematickým náhodným výběrem s nestejnými pravděpodobnostmi bez vracení. Pravděpodobnosti výběru se liší podle velikosti subjektu a jejich výše je určena výběrovým podílem uvedeným v tabulce 3. Výběrový soubor ekonomických subjektů s 10 až 249 zaměstnanci se obměňuje metodou rotujícího panelu s periodou rotace devět let, tzn. k plné obměně dojde za devět let.

Velikostní kategorie pro výběr		
Kategorie	Počet zaměstnanců	Výběrový podíl [%]
1	10 až 49	4,5
2	50 až 249	15
3	250 a více	100

Tabulka 3

## 2. Vstupní údaje

Kapitola popisuje sběr dat do šetření RSCP-PS, nejdůležitější vstupní údaje a používané klasifikace a číselníky.

### 2.1. Sběr dat

Ekonomické subjekty, na které se vztahuje zpravodajská povinnost, vykazují do statistického šetření RSCP-PS údaje o všech zaměstnancích v pracovním poměru. Vybraná zpravodajská jednotka předává data na Ministerstvo práce a sociálních věcí, které je orgánem vykonávajícím státní statistickou službu. Termínem pro předání dat od respondenta je 25. den měsíce následujícího po skončení sledovaného období.

Předávaná data mají formu databázových souborů a obsahují informace o zaměstnavateli a zaměstnancích. U více než 90 % respondentů je zdrojem dat pro šetření mzdový a personální systém. Datové soubory jsou předávány ve více než 90 % případů elektronickou poštou, zbylá část respondentů posílá data na disketu, případně na papírových formulářích.

Pro kontrolu a opravu dat, připravených mzdovým a personálním systémem respondenta, případně pro pořízení vstupních dat, je určen "Lokální pořizovací program ISPV 2009", který se musí před použitím nainstalovat na lokální disk.

Pořizovací program řeší i zabezpečení dat při přenosu od respondenta ke zpracovateli. Používá přitom hybridní šifrování s veřejným a privátním klíčem.

Veřejný klíč je součástí instalace pořizovacího programu, privátní klíč je uložen na interním serveru zpracovatele. Zašifovaná data se ukládají do souboru s formátem S/MIME verze 3.

Pokud se respondenti šetření chtějí vyhnout instalaci programu, je pro ně připraven "Internetový kontrolní program", přes který lze data zaslat z kteréhokoliv počítače připojeného na internet. Tento program taktéž umožňuje kontrolu dat vytvořených mzdovým systémem a jejich zabezpečený přenos ke zpracovateli pomocí certifikovaného šifrovaného komunikačního protokolu https. V tomto programu však není umožněno respondentům provádět opravy dat.

Oba programy jsou volně k dispozici na stránkách [www.ispv.cz](http://www.ispv.cz) v sekci Pro respondenty šetření.

## **2.2. Nejdůležitější vstupní údaje**

Šetření RSCP-PS se čtvrtletní periodicitou monitoruje výdělkovou úroveň a odpracovanou dobu jednotlivých zaměstnání podle klasifikace KZAM-R v České republice.

Hodinový výdělek je údaj zjišťovaný z průměrných hodinových výdělků definovaných v § 351 až § 362 zákona č. 262/2006 Sb., zákoníku práce, ve znění pozdějších předpisů. Obvykle se jedná o podíl mzdy za práci a odpracované doby za poslední čtvrtletí sledovaného období. Hodinový výdělek je krátkodobým indikátorem výdělkové úrovně.

Hrubá měsíční mzda, vypočtená z hrubé mzdy za sledované období, je druhým indikátorem, který ukazuje výdělkovou úroveň. Hrubá mzda je součtem mzdy za práci, náhrad mzdy a odměn za pracovní pohotovost, které jsou přímo sbíranými položkami. Mzda je definovaná v § 109, odst. 2 zákona č. 262/2006 Sb., zákoníku práce, ve znění pozdějších předpisů. Šetření RSCP-PS sleduje i strukturu hrubé měsíční mzdy, tj. prémie a odměny, příplatky za přesčas, ostatní příplatky, náhrady a odměny za pracovní pohotovost. Hrubá měsíční mzda a její složky se vztahují k celému sledovanému období, které zahrnuje dobu od počátku roku do konce čtvrtletí, za které se šetření provádí.

Šetření RSCP-PS dále sleduje pracovní dobu zaměstnanců. Vstupní věta o zaměstnanci obsahuje odpracovanou dobu od počátku roku a z ní počet přesčasových hodin. Odpracovaná doba u zaměstnanců odměňovaných měsíční mzdou nezahrnuje dobu svátků v jinak pracovních dnech. Věta dále obsahuje celkovou neodpracovanou dobu od počátku roku, z ní počet hodin nemoci a dovolené.

## **2.3. Klasifikace a číselníky**

RSCP-PS používá standardní statistické klasifikace a číselníky (podrobněji popsané na [www.czso.cz](http://www.czso.cz)). Použití platných statistických klasifikací je závazné jak pro orgán vykonávající státní statistickou službu, tak pro zpravodajské

jednotky, které poskytují údaje pro statistické zjišťování. Proto i RSCP-PS používá následující klasifikace a číselníky:

- KZAM-R** **Klasifikace zaměstnání;** vydáno sdělením ČSÚ č. 492/2003 Sb. ze dne 18. prosince 2003 o vydání rozšířené Klasifikace zaměstnání KZAM-R.
- CZ-ICSE** **Klasifikace postavení v zaměstnání;** vydáno sdělením ČSÚ č. 494/2003 Sb. ze dne 18. prosince 2003 o vydání Klasifikace postavení v zaměstnání.
- KKOV** **Klasifikace kmenových oborů vzdělání;** od 1. ledna 2009 převzalo MŠMT gesci za Klasifikaci kmenových oborů vzdělání (KKOV) jako resortní klasifikaci. Správu této klasifikace zajišťuje ÚIV. Soustava oborů vzdělání v základním, středním a vyšším odborném vzdělávání byla stanovena nařízením vlády č. 211/2010 Sb..
- LAU 1** **Číselník okresů;** od 1. ledna 2008 je systém statistické klasifikace územních struktur v České republice rozdělen, v souladu se systémem Eurostatu, na dvě části: klasifikace CZ-NUTS, systém LAU (Local Administrative Units). Z hlediska statistiky mají LAU závazný charakter. Jednotky LAU 1 (**dřívější NUTS 4**) jsou v ČR tvořeny okresy. Územní jednotky na úrovni LAU 1 přebírají kódy od dřívějších jednotek NUTS 4. Proti NUTS 4 jsou v LAU 1 následující změny:
- do kódů LAU 1 okresů krajů Vysočina a Jihomoravského se promítá změna kódů NUTS 3 těchto krajů,
  - Praha se na úrovni LAU 1 nečlení.
- CZ-NACE** **Klasifikace ekonomických činností (CZ-NACE);** vydáno sdělením ČSÚ č. 244/2007 Sb. ze dne 18. září 2007 o zavedení Klasifikace ekonomických činností.
- CZ-GEONOM** **Klasifikace zemí;** vydáno sdělením ČSÚ č. 487/2003 Sb. ze dne 18. prosince 2003 o vydání Klasifikace zemí. Poslední aktualizace byla provedena k 15. prosinci 2008 sdělením ČSÚ č. 229/2008 Sb. ze dne 26. listopadu 2008 o aktualizaci Klasifikace zemí a o ukončení zveřejňování aktualizací.

### 3. Nejdůležitější sledované veličiny

Kapitola popisuje nejdůležitější sledované veličiny, algoritmy jejich výpočtu a kritéria pro zahrnutí zaměstnanců do dalších výpočtů.

#### 3.1. Hodinový výdělek

Hodinový výdělek je přímo zjišťovaná veličina. Do výpočtu charakteristik hodinového výdělku jsou zařazeni zaměstnanci, kteří byli v evidenčním stavu v posledním dnu sledovaného období.

#### 3.2. Hrubá měsíční mzda

Hrubá měsíční mzda se vztahuje k celému sledovanému období, tedy k 1. čtvrtletí, k 1. - 2. čtvrtletí, k 1. - 3. čtvrtletí, nebo k 1. - 4. čtvrtletí. Na rozdíl od hodinového výdělku musí být hrubá měsíční mzda vypočtena z dalších přímo zjišťovaných mzdových položek a nemzdových plnění.

Hrubá mzda je v RSCP-PS definována jako součet mzdy za práci, náhrad mzdy a odměny za pracovní pohotovost. Hrubá měsíční mzda zaměstnance se vypočte podle vzorce:

$$\text{HMM} = \frac{\text{MZDA} + \text{NAHRADY} + \text{POHOTOV}}{\text{MESPLAC\_prep}}$$

kde :

HMM	je hrubá měsíční mzda zaměstnance,
MZDA	je mzda za práci zaměstnance v kumulaci za sledované období (vstupní položka věty o zaměstnanci),
NAHRADY	jsou náhrady mzdy zaměstnance v kumulaci za sledované období (vstupní položka věty o zaměstnanci),
POHOTOV	je odměna za pracovní pohotovost zaměstnance v kumulaci za sledované období (vstupní položka věty o zaměstnanci),
MESPLAC_prep	je počet přepočtených placených měsíců zaměstnance, tj. počet měsíců, odpovídajících součtu odpracované doby a doby, po kterou pobíral náhrady mzdy.

Počet přepočtených placených měsíců MESPLAC\_prep je roven počtu kalendářních měsíců v případě, že zaměstnanec s plným pracovním úvazkem po celé sledované období pracoval nebo pobíral náhrady mzdy. Pokud zaměstnanec byl v evidenčním stavu kratší dobu než sledované období, bude jeho počet placených měsíců zkrácen poměrem počtu pracovních dnů v evidenčním stavu a ve sledovaném období. Podobně se počet placených měsíců zkrátí, pokud zaměstnanec měl jinou absenci než absenci s náhradou mzdy (např. nemoc), případně měl sjednán kratší pracovní úvazek.



Hrubá měsíční mzda za určitou skupinu zaměstnanců je vážená charakteristika, v níž hrubá měsíční mzda určitého zaměstnance má váhu, odpovídající počtu jeho placených měsíců za sledované období (tzv. váha placené doby). Tento způsob výpočtu umožňuje korektní srovnání mzdové úrovně jednotlivých zaměstnání a srovnávání v čase.

Sestavy s hrubou měsíční mzdou, diferenciací a strukturou hrubé mzdy obsahují také měsíční placenou dobu. Tento údaj ukazuje počet placených hodin (odpracovaná doba a doba náhrad) za placený měsíc a je v souladu s výpočtem hrubé měsíční mzdy.

Pro zahrnutí zaměstnance do výpočtů hrubé měsíční mzdy se uplatňují následující kritéria:

- přepočtený počet placených měsíců zaměstnance je alespoň jeden měsíc,
- stanovená týdenní pracovní doba na dané pracovní místo je alespoň 30 hodin (dle doporučení Eurostatu).

### **3.3. Měsíční odpracovaná a neodpracovaná doba**

Měsíční odpracovaná (resp. neodpracovaná) doba se stejně jako hrubá měsíční mzda vztahuje k celému sledovanému období tj. k 1. čtvrtletí, k 1. - 2. čtvrtletí, k 1. - 3. čtvrtletí, nebo k 1. - 4. čtvrtletí.

Měsíční odpracovaná doba zaměstnance se vypočte podle vzorce:

$$\text{ODPRACD}_{\text{mes}} = \frac{\text{ODPRACD}}{\text{MESEVID}_{\text{prep}}}$$

kde :

- ODPRACD<sub>mes</sub> je měsíční odpracovaná doba zaměstnance,  
 ODPACD je odpracovaná doba zaměstnance v kumulaci za sledované období (vstupní položka věty o zaměstnanci),  
 MESEVID<sub>prep</sub> je počet přepočtených evidenčních měsíců zaměstnance, tj. počet měsíců, odpovídajících délce pracovního úvazku a délce pracovního poměru ve sledovaném období.

Počet přepočtených evidenčních měsíců MESEVID<sub>prep</sub> je roven počtu kalendářních měsíců v případě, že zaměstnanec s plným pracovním úvazkem po celé sledované období byl v pracovním poměru a nebyl na mateřské či rodičovské dovolené. Pokud zaměstnanec byl v evidenčním stavu kratší dobu, než sledované období, bude jeho počet evidenčních měsíců zkrácen poměrem počtu pracovních dnů v evidenčním stavu a ve sledovaném období. Podobně se počet evidenčních měsíců zkrátí, pokud zaměstnanec měl sjednán kratší pracovní úvazek.

Měsíční odpracovaná doba za určitou skupinu zaměstnanců je vážená charakteristika, v níž měsíční odpracovaná doba určitého zaměstnance má váhu, odpovídající počtu jeho evidenčních měsíců ve sledovaném období (tzv. váha

evidenční doby). Pro zahrnutí zaměstnance do výpočtů měsíční odpracované doby se uplatňují stejná kritéria jako u hrubé měsíční mzdy.

Obdobně jako odpracovaná doba se počítají měsíční neodpracovaná doba a také průměrné měsíční údaje o přesčasu, dovolené a nemoci.

## 4. Dopočtové metody

Kapitola dopočtové metody obsahuje řešení neodpovědí a popis metody vážení, hodnocení kvality odhadů a přehled publikovaných tabulek podle použitých vah.

### 4.1. Řešení neodpovědí a metoda vážení

Problém neodpovědí (tzv. non-response) či z dalších důvodů nepoužitelných dat od vybraného ekonomického subjektu je v RSCP-PS řešen metodou historické imputace a metodou upravující podnikové váhy respondentům.

Metoda vážení, používaná v RSCP-PS, umožňuje získat z dat výběrového souboru odhady charakteristik (parametrů) základního souboru. Odhady charakteristik zaměstnanecké populace základního souboru RSCP-PS jsou publikovány ve všech tabulkách s výjimkou tabulek s tříděním podle jednotlivých zaměstnání. Základem podnikových vah jsou váhové koeficienty, které vycházejí z pravděpodobnosti výběru každého ekonomického subjektu. Po úpravě vah z důvodu non-response se získají konečné podnikové váhy pomocí dopočtu na aktuální počet ES v základním souboru v rámci jednotlivých vážících strat. Podnikové váhy zvyšují při výpočtech odhadů význam dat ekonomických subjektů s relativně malým zastoupením ve výběrovém souboru. Relativně nejméně zastoupené jsou ve výběrovém souboru RSCP-PS ekonomické subjekty s 10-49 zaměstnanci, a proto mají největší váhy při výpočtech odhadů.

Výpočet váhy jednotlivých zaměstnanců je závislý na typu tabulky a také na typu publikovaného ukazatele. Přehled všech publikovaných tabulek s uvedením použitých vah je uveden v oddíle 4.3. Váha zaměstnance je součinem vah používaných v daném typu tabulkové sestavy.

Tabulky s tříděním podle podskupin zaměstnání KZAM-R (PS-V5, PS-M5 a PS-T5) obsahují charakteristiky výběrového souboru. Při interpretaci výsledků je nutno mít na zřeteli, že charakteristiky výběrového souboru nelze automaticky pokládat za odhady platné pro celou zaměstnaneckou populaci. Výběrové charakteristiky jsou ovlivněny větším relativním zastoupením velkých ekonomických subjektů ve výběrovém souboru RSCP-PS.

#### 4.2. Kvalita odhadů

Odhadované charakteristiky podléhají dvěma typům chyb – výběrovým chybám a nevýběrovým chybám. Výběrové chyby jsou způsobeny faktorem náhody při pravděpodobnostním výběru RSCP-PS. Hodnoty výběrových chyb není možné z výběrového souboru RSCP-PS dostatečně přesně kvantifikovat, nicméně používaná stratifikace výrazně snižuje jejich výši. Nevýběrové chyby bývají způsobeny především špatnou kvalitou dat předávaných respondenty (neúplné a chybné údaje) a jejich vliv je snižován několikastupňovými kontrolními mechanismy a častými kontakty zpracovatele šetření s respondenty.

#### 4.3. Přehled publikovaných tabulek podle použitých vah

Hodinový výdělek				
Tabulka	Třídící kritérium	Podniková váha	Váha placené doby	Váha evidenční doby
PS-V0	Celý kraj	X		
PS-V1	HL. třídy zaměstnání KZAM-R	X		
PS-V2	Věkové kategorie	X		
PS-V4	Vzdělání	X		
PS-V5	Podskupiny zaměstnání KZAM-R			
PS-V6	Kategorie zaměstnání	X		
PS-V8	Pohlaví	X		

Tabulka 4

Hrubá měsíční mzda				
Tabulka	Třídící kritérium	Podniková váha	Váha placené doby	Váha evidenční doby
PS-M0	Celý kraj	X	X	
PS-M1	HL. třídy zaměstnání KZAM-R	X	X	
PS-M5	Podskupiny zaměstnání KZAM-R		X	

Tabulka 5

Odpracovaná a neodpracovaná doba				
Tabulka	Třídící kritérium	Podniková váha	Váha placené doby	Váha evidenční doby
PS-T5	Podskupiny zaměstnání KZAM-R			X

Tabulka 6

## 5. Definice vybraných pojmů

Ekonomický subjekt	Ekonomický subjekt je právnický subjekt nebo fyzická osoba s postavením podnikatele, zapsaná do registru ekonomických subjektů ČSÚ. Každému ekonomickému subjektu se přiděluje identifikační číslo (IČ).
Organizační jednotka	Z hlediska mzdové statistiky RSCP se dělí ekonomické subjekty na organizační jednotky podle okresu, ve kterém jejich zaměstnanci působí. Organizační jednotku tvoří všichni zaměstnanci ekonomického subjektu, kteří působí ve stejném okrese.
Zpravodajská jednotka	Zpravodajskou jednotkou je právnická osoba, organizační složka státu nebo fyzická osoba, od níž se požaduje poskytnutí údajů ve statistickém zjišťování podle zákona č. 89/1995 Sb., o státní statistické službě, ve znění pozdějších předpisů.
Sledované období	Sledované období je období od začátku roku do konce čtvrtletí, za které se provádí výběrové statistické zjišťování.
Podnikatelská sféra	Do podnikatelské sféry patří subjekty, které odměňují mzdou podle § 109, odst. 2 zákona č. 262/2006 Sb., zákoníku práce, ve znění pozdějších předpisů.
Nepodnikatelská sféra	Do nepodnikatelské sféry patří organizace, které odměňují platem podle § 109, odst. 3 zákona č. 262/2006 Sb., zákoníku práce, ve znění pozdějších předpisů.
Základní soubor	Základním souborem RSCP-PS jsou aktivní ekonomické subjekty podnikatelské sféry z registru ekonomických subjektů ČSÚ, které mají 10 a více zaměstnanců a přísluší do institucionálních sektorů nefinanční podniky, finanční instituce nebo vládní instituce.