



REGIONÁLNÍ STATISTIKA CENY PRÁCE

rok **2013**

Platová sféra

Moravskoslezský kraj

Revidované výsledky ke dni 26. 3. 2014

WWW.ISPV.CZ

Copyright - MPSV ČR

Publikace ani její část nesmí být kopírována, rozšiřována a zařazována do informačních systémů v jakékoliv formě (elektronické, mechanické, optické, magnetické aj.) bez písemného souhlasu

Ministerstva práce a sociálních věcí

Zpracovatel: TREXIMA, spol. s r.o., tř. T. Bati 299, 764 21 Zlín - Louky

O b s a h :

Úvod	7
-------------------	---

Výsledková část - platová sféra

Základní metodické přístupy	11
Popis publikovaných tabulek	12

Hrubý měsíční plat

PLS-M0	Základní informace o hrubém měsíčním platu	13
PLS-M1	Hrubý měsíční plat podle pohlaví a věku	14
PLS-M2	Hrubý měsíční plat podle vzdělání	14
PLS-M7	Hrubý měsíční plat podle hlavních tříd a tříd zaměstnání CZ-ISCO	16
PLS-M8	Hrubý měsíční plat podle podskupin a kategorií zaměstnání CZ-ISCO	20

Měsíční odpracovaná a neodpracovaná doba

PLS-T0	Základní informace o měsíční odpracované a neodpracované době	26
PLS-T8	Měsíční odpracovaná a neodpracovaná doba podle podskupin a kategorií zaměstnání CZ-ISCO	27

Hodinový výdělek

PLS-V0	Základní informace o hodinovém výdělku	30
PLS-V1	Hodinový výdělek podle pohlaví a věku	31
PLS-V8	Hodinový výdělek podle podskupin a kategorií zaměstnání CZ-ISCO	32

Dodatek - Technický popis šetření

1. Koncepce šetření	37
1.1 Základní soubor	37
1.3 Struktura souboru RSCP-PLS	37
2. Vstupní údaje	38
2.1 Sběr dat	38
2.2 Nejdůležitější vstupní údaje	39
2.3 Kvalita údajů	39
2.4 Klasifikace a číselníky	39
3. Nejdůležitější sledované ukazatele	40
3.1 Hrubý měsíční plat	40
3.2 Měsíční odpracovaná a neodpracovaná doba	42
3.3 Hodinový výdělek	43
4. Definice vybraných pojmů	44



Úvodní část

Úvod

Regionální statistika ceny práce (RSCP) je systém pravidelného monitorování výdělkové úrovně a pracovní doby zaměstnanců v jednotlivých krajích České republiky formou statistického šetření. Sledovanými ukazateli výdělkové úrovně jsou hrubá měsíční mzda (plat) a hodinový výdělek. Šetření je obsahově harmonizováno se strukturálním šetřením EU „Structure of Earnings Survey“, viz nařízení Komise (ES) č. 1916/2000 ve znění pozdějších předpisů. Gestorem šetření je Ministerstvo práce a sociálních věcí (MPSV). Průběh a vývoj šetření RSCP řídí komise složená ze zástupců MPSV, Českého statistického úřadu (ČSÚ), Ministerstva financí, České národní banky, Českomoravské konfederace odborových svazů, Svazu průmyslu a dopravy ČR, CERGE-EI, VŠE v Praze a dalších institucí. Zpracovatelem RSCP je TREXIMA, spol. s r.o. (www.trexima.cz).

Šetření RSCP sleduje výdělky ve mzdové i platové sféře. Ve mzdové sféře je zjišťování prováděno pod názvem „Čtvrtletní šetření o průměrném výdělku“ a je zařazeno do programu statistických zjišťování vyhlášených ČSÚ ve sbírce zákonů pro příslušný kalendářní rok (viz příloha č. 2 Vyhlášky č. 306/2010 Sb., částka 112, kterou se stanoví Program statistických zjišťování na rok 2011) a pro vybrané ekonomické subjekty je povinné. Zdrojem dat pro platovou sféru je Informační systém o platech, který je spravován Ministerstvem financí a je realizován s pololetní periodou.

Publikace RSCP jsou pro jednotlivé kraje vydávány od roku 2011 jednou ročně, a to samostatně za mzdovou a platovou sféru. Publikace RSCP obsahují údaje o mzdách (platech), pracovní době a hodinovém výdělku v podrobných klasifikacích, zejména podle jednotlivých zaměstnání.

Souhrnné výsledky šetření za Českou republiku obsahuje Informační systém o průměrném výdělku (ISPV).

Výsledkové publikace RSCP ve formátu Excel a ve formátu PDF jsou k dispozici na internetových stránkách MPSV (www.mpsv.cz) v sekci *Příjmy a životní úroveň*. Regionální statistika je zveřejňována na stránkách <http://portal.mpsv.cz/> v sekci *Zaměstnanost* v podsekci *Statistiky* pod odkazem *Statistika výdělků*. Všechny výsledkové publikace a aktuální studie a analýzy z oblasti odměňování nabízí portál www.ispv.cz. Ten zároveň slouží jako podpora respondentům RSCP, kteří zde naleznou všechny potřebné informace a podpůrné nástroje pro zasílání dat.

Ministerstvo práce a sociálních věcí děkuje všem respondentům šetření za přípravu vstupních dat pro šetření. Svědomitý přístup respondentů a dodržování termínů pro předání dat umožňují pravidelně uveřejňovat tuto publikaci.



Výsledková část

platová sféra

Výsledková část - platová sféra

Základní metodické přístupy

Tato publikace přináší charakteristiky hrubého měsíčního platu, pracovní doby a hodinového výdělku získané za platovou sféru v rámci šetření RSCP (RSCP-PLS). V RSCP se zařazují do platové sféry ekonomické subjekty, které odměňují platem podle § 109 odst. 3 zákona č. 262/2006 Sb., zákoníku práce, ve znění pozdějších předpisů. Zdrojem dat je Informační systém o platech, který je spravován Ministerstvem financí a je realizován s pololetní periodou.

Primárním výsledkem RSCP jsou statistiky platové úrovně jednotlivých zaměstnání (od roku 2011 v klasifikaci CZ-ISCO) v jednotlivých krajích České republiky, dále statistiky platů, pracovní doby a hodinových výdělků v členění podle charakteristik zaměstnance i zaměstnavatele.

Vedle podnikového výkaznictví ČSÚ je RSCP dalším zdrojem informací o mzdách a platech v České republice. Výkaznictví ČSÚ sbírá údaje o evidenčním počtu zaměstnanců a vyplacených mzdách za ekonomický subjekt a publikuje průměrné mzdy v členění podle podnikových charakteristik. Jeho účelem je makroekonomický pohled na jednotlivá odvětví ekonomiky v rámci dlouhé časové řady. Naproti tomu údaje z RSCP slouží primárně k porovnávání mzdové úrovně jednotlivých skupin zaměstnanců – při znalosti mzdové diferenciaci, mzdových složek, pracovní doby – mezi sebou v podrobné klasifikaci zaměstnání CZ-ISCO a v různých krajích. Navíc umožňuje standardizované srovnání mezi jednotlivými zeměmi EU. Při srovnávání výsledků průměrných mezd ČSÚ a RSCP je třeba vzít v úvahu rozdílnou definici mzdové sféry podle RSCP a podnikatelské sféry podle ČSÚ a rozdílný způsob přepočtu zaměstnanců (na plné úvazky podle ČSÚ a na plnou placenou dobu podle RSCP).

Popis publikovaných tabulek

Tabulky v publikaci jsou rozděleny podle sledovaných ukazatelů do tří základních okruhů. Charakteristiky hrubého měsíčního platu, struktura platu a průměrná placená doba jsou v tabulkách s označením MZS-Mx, charakteristiky měsíční odpracované a neodpracované doby v tabulkách s označením MZS-Tx a charakteristiky hodinového výdělku v tabulkách s označením MZS-Vx.

Tabulky typu Mx obsahují údaj o počtu zaměstnanců přepočteném podle placených měsíců (podrobnější vysvětlení v kapitole 3.1 Technického dodatku), dále nejvýznamnější charakteristiky platové diferenciaci (viz tabulka níže), průměrný plat a jeho složení (podíl odměn, příplatků a náhrad) a odpovídající měsíční placenou dobu.

Tabulky typu Tx obsahují údaj o počtu zaměstnanců přepočteném podle evidenčních měsíců (podrobnější vysvětlení v kapitole 3.2 Technického dodatku), dále průměrnou měsíční pracovní dobu s výší přesčasu a neodpracovanou dobu s dobou dovolené a nemoci.

Tabulky typu Vx obsahují údaj o počtu zaměstnanců přepočteném podle placených měsíců a nejvýznamnější charakteristiky diferenciaci hodinového výdělku.

Statistické charakteristiky používané ve výsledkových tabulkách:

1. decil	První decil je hodnota, pod kterou leží 10 % nejnižších hodnot sledovaného znaku.
1. kvartil	První kvartil je hodnota, pod kterou leží 25 % nejnižších hodnot sledovaného znaku.
Medián	Medián je hodnota uprostřed vzestupně uspořádané řady hodnot sledovaného znaku, polovina hodnot je nižší než medián a druhá polovina je vyšší než medián.
3. kvartil	Třetí kvartil je hodnota, nad kterou leží 25 % nejvyšších hodnot sledovaného znaku.
9. decil	Devátý decil je hodnota, nad kterou leží 10 % nejvyšších hodnot sledovaného znaku.
Průměr	Průměr je počítán jako vážený (případně nevážený) aritmetický průměr sledovaného znaku.

Ostatní symboly používané ve výsledkových tabulkách:

"Neuvedeno"	Symbol "Neuvedeno" označuje kategorii zaměstnanců, u které nebyl uveden kód příslušného třídícího znaku.
"*"	Symbol "*" označuje nezveřejnitelný údaj z důvodu malého (méně než 50 zaměstnanců) či nereprezentativního vzorku zaměstnanců.

Základní informace o hrubém měsíčním platu

Moravskoslezský kraj

Medián hrubého měsíčního platu 23 720 Kč/měs

Index mediánu hrubého měsíčního platu vůči roku 2011 101,6 %

Diferenciace

1. decil	- 10 % hrubých měsíčních platů menších než	13 503 Kč/měs
1. kvartil	- 25 % hrubých měsíčních platů menších než	18 489 Kč/měs
Medián	- 50 % hrubých měsíčních platů menších než	23 720 Kč/měs
3. kvartil	- 25 % hrubých měsíčních platů větších než	28 030 Kč/měs
9. decil	- 10 % hrubých měsíčních platů větších než	35 133 Kč/měs

Průměr hrubého měsíčního platu 24 942 Kč/měs

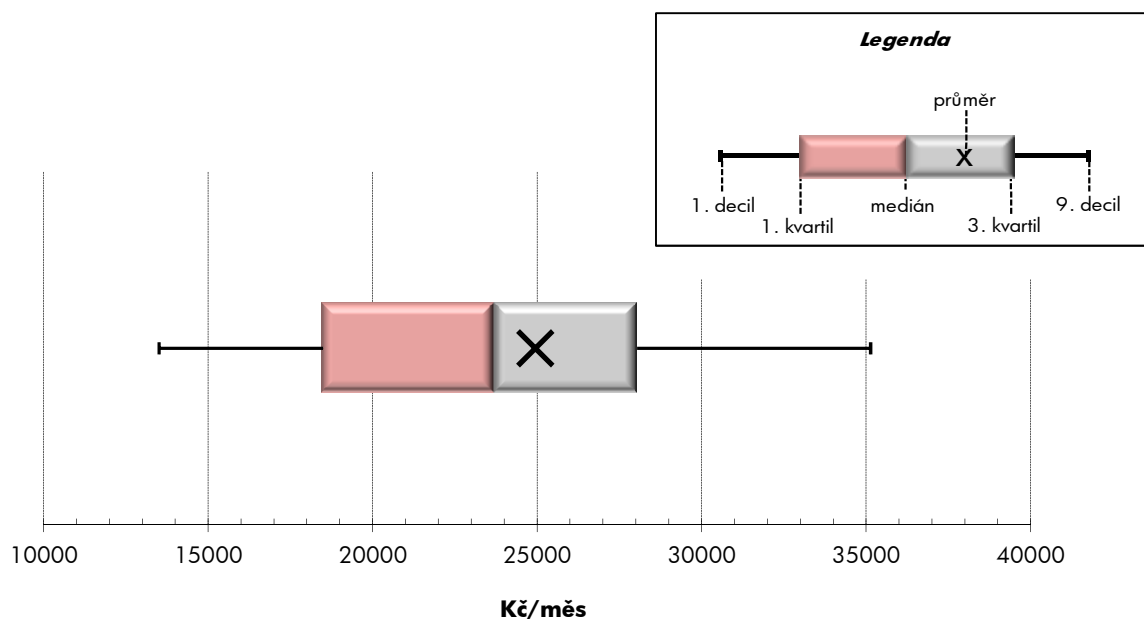
Podíl zaměstnanců s podprůměrným hrubým měsíčním platem 57,9 %

Vybrané složky hrubého měsíčního platu

Odměny	4,7 %
Příplatky	11,0 %
Náhrady	12,4 %

Průměrná placená doba 174,6 hod/měs

Počet zaměstnanců (přepočtený podle placených měsíců) 69,5 tis. osob



Hrubý měsíční plat podle pohlaví a věku

Moravskoslezský kraj

pohlaví/ věková skupina	počet zaměstnanců přepočtený podle placených měsíců	hrubý měsíční plat	
		medián	meziroční index
	tis. osob	Kč/měs	%
CELKEM - platová sféra	69,5	23 720	101,6
do 20 let	0,0	*	*
20 - 29 let	6,1	21 252	104,3
30 - 39 let	16,5	23 337	100,5
40 - 49 let	22,8	24 404	101,3
50 - 59 let	21,0	24 404	102,1
60 a více let	3,2	25 748	99,7
MUŽI	21,5	25 821	99,9
do 20 let	0,0	*	*
20 - 29 let	2,3	22 442	101,6
30 - 39 let	6,3	26 083	98,2
40 - 49 let	6,2	28 693	100,3
50 - 59 let	5,0	25 300	101,3
60 a více let	1,7	25 393	99,0
ŽENY	48,0	22 939	102,9
do 20 let	0,0	*	*
20 - 29 let	3,9	20 319	107,8
30 - 39 let	10,1	21 870	102,7
40 - 49 let	16,6	23 311	102,1
50 - 59 let	16,0	24 126	102,5
60 a více let	1,5	25 974	99,8

Hrubý měsíční plat podle vzdělání

Moravskoslezský kraj

stupeň dosaženého vzdělání (KKOV)	počet zaměstnanců přepočtený podle placených měsíců	hrubý měsíční plat		
		medián	meziroční index	
	tis. osob	Kč/měs	%	
Základní a nedokončené	A-C	2,9	12 493	100,3
Střední bez maturity	D,E,H,J	10,3	14 770	100,0
Střední s maturitou	K-M	26,3	23 095	102,1
Vyšší odborné a bakalářské	N,R	5,9	25 620	99,9
Vysokoškolské	T,V	21,7	27 529	99,4
Neuvedeno		2,4	23 708	106,8
CELKEM - platová sféra	69,5	23 720	101,6	

Hrubý měsíční plat podle pohlaví a věku

Moravskoslezský kraj

diferenciace hrubého měsíčního platu				hrubý měsíční plat				placená doba
1. decil	1. kvartil	3. kvartil	9. decil	průměr	z toho			
Kč/měs	Kč/měs	Kč/měs	Kč/měs		Kč/měs	odměny	příplatky	náhrady
					%	%	%	
13 503	18 489	28 030	35 133	24 942	4,7	11,0	12,4	174,6
*	*	*	*	*	*	*	*	*
13 766	16 861	23 672	26 847	21 376	4,3	9,4	12,0	175,3
14 433	19 083	27 087	33 091	24 513	4,7	11,3	12,4	174,6
13 703	19 131	28 746	35 832	25 549	4,7	11,2	12,4	174,2
12 692	17 779	28 609	36 117	25 175	4,6	10,8	12,5	174,7
14 330	18 910	31 322	44 046	28 263	5,2	11,9	12,1	175,6
16 255	21 455	31 774	41 718	28 842	4,7	14,0	11,6	174,3
*	*	*	*	*	*	*	*	*
15 056	19 542	24 438	27 033	22 614	3,6	12,1	11,6	173,5
18 445	22 520	30 473	38 206	28 345	4,6	14,3	11,7	173,9
17 909	23 297	34 773	44 212	31 526	4,6	14,5	11,5	173,6
14 428	19 264	32 207	44 535	28 840	5,1	13,9	11,6	175,5
14 903	18 362	32 391	48 633	29 330	5,5	13,1	11,7	176,2
12 797	17 264	26 808	31 721	23 198	4,7	9,3	12,8	174,7
*	*	*	*	*	*	*	*	*
13 312	16 041	23 023	26 719	20 644	4,7	7,7	12,2	176,3
13 095	17 182	24 844	28 830	22 116	4,8	8,8	12,9	175,1
12 918	17 848	26 657	31 343	23 307	4,8	9,5	12,8	174,5
12 429	17 213	28 112	33 652	24 037	4,5	9,7	12,8	174,4
13 288	19 873	30 506	40 729	27 040	4,8	10,4	12,5	175,0

Hrubý měsíční plat podle vzdělání

Moravskoslezský kraj

diferenciace hrubého měsíčního platu				hrubý měsíční plat				placená doba
1. decil	1. kvartil	3. kvartil	9. decil	průměr	z toho			
Kč/měs	Kč/měs	Kč/měs	Kč/měs		Kč/měs	odměny	příplatky	náhrady
					%	%	%	
10 282	11 265	14 724	17 470	13 281	4,3	7,1	10,0	174,6
11 093	12 428	17 744	20 842	15 450	4,4	9,3	10,0	174,8
16 061	19 725	26 519	30 647	23 363	4,2	10,0	11,8	173,6
18 803	21 998	30 839	36 748	26 880	4,3	11,2	12,6	173,4
22 367	24 700	34 368	48 324	32 530	5,3	12,5	13,3	176,1
16 400	21 002	26 413	29 434	23 888	3,7	8,4	14,4	174,1
13 503	18 489	28 030	35 133	24 942	4,7	11,0	12,4	174,6

Hrubý měsíční plat podle hlavních tříd a tříd zaměstnání CZ-ISCO

		Moravskoslezský kraj	
hlavní třída / třída zaměstnání CZ-ISCO		počet zaměstnanců přepočtený podle placených měsíců	hrubý měsíční plat
		tis. osob	medián Kč/měs
D	Manuální pracovníci	14,6	14 138
T	Nemanuální pracovníci	54,9	25 167
1	Řídící pracovníci	3,2	38 801
11	Nejvyšší státní úředníci, nejvyšší představitelé společností	0,3	45 011
12	Řídící prac.správy podniku, obchod., admin. a pod. činností	0,5	35 888
13	Řídící pracovníci výroby, IT, vzdělávání a příbuzných oborů	2,3	38 881
14	Řídící prac.ubyt.,strav.služeb,obchodu,ost.řídící pracovníci	0,1	27 336
2	Specialisté	24,1	25 955
21	Specialisté v oblasti vědy a techniky	0,8	28 157
22	Specialisté v oblasti zdravotnictví	3,5	38 690
23	Specialisté v oblasti výchovy a vzdělávání	16,2	25 272
24	Specialisté v obchodní sféře a veřejné správě	1,6	28 615
25	Specialisté v oblasti ICT	0,4	27 501
26	Specialisté obl. právní, sociální, kulturní a příbuz.oblastí	1,7	23 727
3	Techničtí a odborní pracovníci	20,4	24 456
31	Techničtí a odborní pracovníci v oblasti vědy a techniky	2,1	23 108
32	Odborní pracovníci v oblasti zdravotnictví	2,7	25 216
33	Odborní pracovníci v obchodní sféře a veřejné správě	14,2	24 900
34	Odborní pracovníci v obl.práva,kultury,sportu,příbuz.oborech	1,1	21 052
35	Technici v oblasti ICT	0,3	22 079
4	Úředníci	3,3	18 936
41	Všeobecní admin.pracovníci,sekretáři,pracovníci zadávání dat	1,4	17 386
42	Pracovníci informačních služeb,na přepážkách,v příb.oborech	0,2	18 166
43	Úředníci pro zpracování číselných údajů a v logistice	0,7	19 062
44	Ostatní úředníci	1,1	20 811

Hrubý měsíční plat podle hlavních tříd a tříd zaměstnání CZ-ISCO

Moravskoslezský kraj

diferenciace hrubého měsíčního platu				hrubý měsíční plat				placená doba
1. decil	1. kvartil	3. kvartil	9. decil	průměr	z toho			
Kč/měs	Kč/měs	Kč/měs	Kč/měs	Kč/měs	odměny %	příplatky %	náhrady %	hod/měs
10 835	11 990	17 425	21 912	15 503	4,3	10,0	10,1	174,4
18 386	21 964	29 289	37 213	27 448	4,7	11,1	12,7	174,7
27 336	32 599	47 574	62 061	43 196	9,2	20,3	12,9	175,3
31 774	36 140	55 665	72 878	48 909	12,2	24,6	11,2	173,5
24 779	28 997	49 188	68 147	41 873	14,0	21,2	10,2	175,1
28 361	33 289	46 492	59 308	43 087	7,8	19,4	13,8	175,6
21 307	24 076	34 425	45 545	30 424	8,9	20,4	10,2	175,1
21 722	23 501	29 040	37 281	28 985	4,2	9,2	14,2	176,4
20 650	23 917	33 209	40 047	29 578	6,4	14,0	11,0	177,0
24 658	28 821	59 472	83 387	46 633	4,8	13,5	9,0	191,4
22 006	23 349	27 366	29 390	25 588	3,3	6,3	17,2	173,4
20 230	24 132	33 905	38 795	29 418	7,0	15,7	10,7	175,3
21 047	23 451	31 698	36 383	28 455	7,0	14,9	10,5	174,5
18 106	20 542	27 430	32 146	24 729	5,3	10,4	11,3	175,1
18 618	21 292	28 793	34 067	25 603	4,1	10,8	11,3	173,1
18 535	20 646	25 580	28 232	23 390	5,5	8,7	10,5	174,9
20 074	22 399	28 594	33 099	26 165	2,9	9,0	10,4	177,9
18 916	21 533	29 836	35 152	26 222	4,0	11,3	11,6	171,8
15 481	17 816	24 793	27 765	21 364	5,0	11,4	10,9	174,1
16 861	18 518	25 510	30 441	22 711	5,1	12,4	10,4	175,3
14 157	16 238	22 321	25 783	19 508	5,7	8,3	10,7	174,5
13 469	15 372	20 249	23 079	18 004	5,3	7,0	10,8	174,4
12 302	14 565	21 092	24 896	18 212	5,8	9,8	10,6	173,7
14 486	16 328	22 414	26 035	19 709	5,2	8,0	11,0	174,5
15 855	18 010	24 388	27 595	21 398	6,4	9,7	10,4	174,8

Hrubý měsíční plat podle hlavních tříd a tříd zaměstnání CZ-ISCO

		Moravskoslezský kraj	
hlavní třída / třída zaměstnání CZ-ISCO		počet zaměstnanců přepočtený podle placených měsíců	hrubý měsíční plat
		tis. osob	medián
			Kč/měs
5	Pracovníci ve službách a prodeji	10,6	16 141
51	Pracovníci v oblasti osobních služeb	4,6	14 164
52	Pracovníci v oblasti prodeje	0,1	17 397
53	Pracovníci osob.péče ve vzdělávání,zdravotnictví,příbuz.obl.	3,5	16 306
54	Pracovníci v oblasti ochrany a ostrahy	2,5	25 795
6	Kvalifikovaní pracovníci v zemědělství,lesnictví a rybářství	0,1	14 752
61	Kvalifikovaní pracovníci v zemědělství	0,1	14 871
62	Kvalifikovaní pracovníci v lesnictví, rybářství a myslivosti	0,0	*
63	Farmáři, rybáři, lovci a sběrači samozásobitelé		
7	Řemeslníci a opraváři	0,9	18 335
71	Řemeslníci,kvalif.pracovníci na stavbách(kromě elektrikářů)	0,2	18 050
72	Kovodělníci,strojírenští dělníci,pracovníci v příb.oborech	0,4	18 366
73	Pracovníci v obl.uměleckých a tradičních řemesel, polygrafie	0,1	18 595
74	Pracovníci v oboru elektroniky a elektrotechniky	0,2	20 461
75	Zpracovatelé potravin,dřeva,textilu,pracovníci příbuz.oborů	0,1	16 459
8	Obsluha strojů a zařízení, montéři	1,3	19 154
81	Obsluha stacionárních strojů a zařízení	0,3	14 136
82	Montážní dělníci výrobků a zařízení		
83	Řidiči a obsluha pojízdných zařízení	1,0	20 168
9	Pomocní a nekvalifikovaní pracovníci	5,1	11 846
91	Uklízeči a pomocníci	3,4	11 674
92	Pomocní pracovníci v zemědělství, lesnictví a rybářství	0,0	*
93	Pomocní pracovníci těžby,staveb.,výroby,dopravy a příb.ob.	0,2	13 925
94	Pomocní pracovníci při přípravě jídla	0,2	12 483
95	Pracovníci pouličního prodeje a poskytování služeb	0,0	*
96	Pracovníci s odpady a ostatní pomocní pracovníci	1,2	12 474
CELKEM - platová sféra		69,5	23 720

Hrubý měsíční plat podle hlavních tříd a tříd zaměstnání CZ-ISCO

Moravskoslezský kraj

diferenciace hrubého měsíčního platu				hrubý měsíční plat				placená doba
1. decil	1. kvartil	3. kvartil	9. decil	průměr	z toho			
Kč/měs	Kč/měs	Kč/měs	Kč/měs	Kč/měs	odměny	příplatky	náhrady	hod/měs
					%	%	%	
12 132	13 705	20 147	27 110	18 039	4,1	12,0	10,9	171,9
11 503	12 624	16 595	19 648	14 973	4,9	7,0	9,9	174,8
13 076	14 863	20 841	23 256	17 879	5,6	8,4	10,3	174,3
13 202	14 668	17 996	19 784	16 526	3,8	10,9	11,5	170,9
14 461	21 250	30 220	35 360	25 920	3,4	18,7	11,6	167,7
12 841	14 011	16 729	18 558	15 218	4,3	10,0	10,5	175,1
12 878	14 011	16 729	18 032	15 215	3,6	10,3	10,6	175,1
*	*	*	*	*	*	*	*	*
13 888	16 045	20 558	23 346	18 515	3,6	11,6	9,8	178,5
13 393	15 587	20 226	22 566	18 080	3,8	11,0	10,0	180,6
13 875	16 151	20 186	22 795	18 281	3,6	11,4	10,0	176,1
14 818	17 354	21 564	26 280	19 481	2,9	12,0	9,2	178,7
15 893	18 106	23 035	25 460	20 529	3,7	14,7	9,3	180,7
13 563	14 547	17 868	20 246	16 638	3,0	7,5	10,3	178,4
13 134	15 691	21 897	24 170	18 970	4,6	15,2	9,8	178,3
11 248	12 614	17 249	21 177	15 356	3,5	11,4	10,1	175,5
15 285	17 630	22 440	24 488	20 025	4,9	16,1	9,7	179,2
9 962	10 913	13 237	15 548	12 403	4,5	5,8	9,8	175,1
10 351	10 944	12 584	13 695	11 908	4,4	4,9	9,8	174,3
*	*	*	*	*	*	*	*	*
10 290	11 708	17 029	18 662	14 357	2,9	10,1	9,9	176,9
10 698	11 437	14 439	17 648	13 375	4,4	5,9	9,6	178,7
*	*	*	*	*	*	*	*	*
8 460	9 554	15 330	18 024	13 006	5,3	7,3	9,4	176,4
13 503	18 489	28 030	35 133	24 942	4,7	11,0	12,4	174,6

Hrubý měsíční plat podle podskupin zaměstnání CZ-ISCO

Moravskoslezský kraj

podskupina zaměstnání / kategorie zaměstnání CZ-ISCO	počet zaměstnanců přepočtený podle placených měsíců	hrubý měsíční plat
		medián
	tis. osob	Kč/měs
1112 Nejvyšší státní úředníci	0,2	46 521
1120 Nejvyšší představitelé společností (kromě polit.,zájím.org.)	0,1	41 373
1211 Řídící pracovníci v oblasti financí (kr.fin.,pojišť.služeb)	0,2	35 050
1212 Řídící pracovníci v oblasti lidských zdrojů	0,1	32 245
1219 Ostatní řídicí pracovníci správy podniku a pod. činností	0,2	36 911
1341 Řídící pracovníci v oblasti péče o děti	0,3	34 018
1342 Řídící pracovníci v oblasti zdravotnictví	0,3	64 726
1343 Řídící pracovníci v oblasti péče o seniory	0,1	32 725
1344 Řídící pracovníci v sociální oblasti (kromě péče o seniory)	0,1	30 715
1345 Řídící pracovníci v oblasti vzdělávání	1,1	39 470
1349 Řídící pracovníci knihoven, muzeí, práva a bezpečnosti	0,3	41 106
2131 Biologové, botanici, zoologové a příbuzní specialisté	0,1	34 268
2132 Specialisté v zemědělství, lesnictví, rybářství a vod.hosp.	0,1	24 818
2133 Specialisté ochrany životního prostředí (kr.prům.ekologie)	0,2	27 251
2211 Praktičtí lékaři	0,2	34 882
2212 Lékaři specialisté	1,6	61 656
2221 Všeobecné sestry se specializací	1,3	29 914
2320 Učitelé odborných předmětů, praktického vyučování, lektori	1,7	25 599
2330 Učitelé SŠ (kr.odborných předmětů), konzervatořích, 2.st.ZŠ	5,5	26 050
2341 Učitelé na 1. stupni ZŠ	2,9	26 120
2342 Učitelé v oblasti předškolní výchovy	2,9	22 941
2354 Lektori a učitelé hudby na ostatních školách	0,5	25 394
2359 Specialisté,odborní pracovníci v obl.výchovy,vzdělávání j.n.	1,2	23 556
2411 Specialisté v oblasti účetnictví	0,3	27 147
2413 Finanční analytici,specialisté v peněžnictví, pojišťovnictví	0,1	26 640
2422 Specialisté v oblasti strategie a politiky organizací	0,9	30 135
2522 Systémoví administrátoři, správci počítačových sítí	0,1	27 167
2612 Soudci a příbuzní pracovníci	0,1	23 559
2619 Specialisté v oblasti práva a příbuzných oblastech j.n.	0,2	28 254
2621 Specialisté archiváři,kurátoři a správci památkových objektů	0,2	20 480
2634 Psychologové	0,1	25 960
2635 Specialisté v oblasti sociální práce	0,5	24 761
2652 Hudebníci, zpěváci a skladatelé	0,3	21 531
3112 Stavební technici	0,4	24 968
3118 Technici kartografové,zeměměřiči,pracovníci v příbuz.oborech	0,4	20 895
3119 Technici v ostatních průmyslových oborech	1,1	23 272
3211 Technici a asistenti pro obsluhu lékařských zařízení	0,3	30 729
3212 Odborní laboranti, laboratorní asistenti v obl.zdravotnictví	0,5	26 653
3221 Všeobecné sestry bez specializace	1,4	25 392
3255 Odborní pracovníci v oblasti rehabilitace	0,2	22 970
3256 Zdravotničtí asistenti (praktické sestry)	0,1	17 979
3313 Odborní pracovníci účetnictví, ekonomiky, personalistiky	1,9	23 600
3341 Vedoucí v oblasti administrativních agend	0,3	30 062
3342 Odborní administrativní pracovníci v právní oblasti	0,5	21 553

Hrubý měsíční plat podle podskupin zaměstnání CZ-ISCO

Moravskoslezský kraj

diferenciace hrubého měsíčního platu				hrubý měsíční plat				placená doba
1. decil	1. kvartil	3. kvartil	9. decil	průměr	z toho			
Kč/měs	Kč/měs	Kč/měs	Kč/měs	Kč/měs	odměny	příplatky	náhrady	hod/měs
					%	%	%	
32 688	37 130	56 329	71 877	49 739	10,5	25,1	10,9	173,7
29 366	35 243	54 627	76 311	47 765	15,1	23,9	11,7	173,4
25 037	30 198	44 635	62 329	40 808	13,5	21,4	10,4	174,9
25 286	26 679	39 504	49 064	34 378	9,6	21,5	10,8	175,4
24 292	28 347	51 636	68 147	42 141	13,9	19,8	9,9	175,8
25 933	30 100	36 842	40 780	33 620	6,6	17,6	16,8	173,2
33 192	41 872	91 399	112 439	69 077	8,2	15,4	9,1	191,7
23 197	27 322	41 804	53 729	35 756	8,0	21,3	9,9	174,3
24 991	27 535	41 167	52 692	35 092	8,9	22,3	12,6	175,1
30 734	34 796	45 031	51 811	40 418	7,1	21,1	16,6	173,3
25 275	32 126	48 188	58 360	41 037	8,5	20,0	11,6	170,2
20 215	24 432	43 071	50 685	35 176	6,1	14,0	10,8	182,9
19 000	21 632	28 063	30 946	24 820	5,1	10,3	10,9	174,5
21 404	23 727	30 308	33 966	27 901	6,4	14,1	11,3	176,7
24 722	27 408	45 249	51 990	37 447	4,3	12,8	9,2	193,3
36 803	47 099	81 279	96 030	64 602	5,3	14,7	8,5	203,0
24 400	26 758	35 985	41 324	31 556	3,8	11,7	9,9	180,9
22 495	23 712	27 793	30 119	26 097	3,1	7,1	17,6	173,8
22 928	24 265	27 920	30 022	26 458	3,2	6,9	17,4	173,1
23 559	24 649	27 544	28 919	26 225	3,5	5,5	17,4	173,0
20 742	21 757	24 121	26 131	23 144	3,6	3,8	16,6	173,6
22 287	23 851	27 232	29 466	25 805	3,1	4,9	16,4	173,9
20 040	21 851	25 840	28 690	23 979	3,2	6,1	16,7	173,6
20 958	24 081	31 352	37 010	28 455	8,4	13,7	10,3	175,2
19 621	22 619	33 044	37 021	27 714	6,7	15,5	12,6	174,9
20 628	25 064	35 038	39 503	30 402	6,5	16,8	10,7	175,3
20 830	23 802	30 442	35 022	27 770	6,3	15,0	11,0	175,4
19 699	21 742	25 364	26 334	23 371	3,7	6,8	13,7	174,1
21 935	24 728	33 134	39 720	29 853	6,9	15,1	11,0	175,1
17 023	18 330	23 218	26 141	21 343	3,6	8,4	10,8	174,3
21 690	23 247	29 768	35 373	27 596	3,1	10,5	13,7	174,3
18 181	21 563	27 817	30 951	24 822	6,4	12,1	11,3	174,8
17 695	19 653	24 221	27 602	22 577	4,0	5,0	10,5	176,8
19 767	22 260	28 062	31 522	25 400	7,4	11,0	10,8	175,4
17 051	18 818	23 092	25 057	21 041	8,4	3,8	10,4	174,0
19 252	21 452	25 198	27 120	23 394	3,6	8,0	10,4	174,9
22 005	25 670	36 840	42 964	31 435	2,8	13,9	9,9	191,6
19 645	22 920	31 793	36 888	27 948	3,4	9,3	10,7	189,9
20 938	22 875	27 959	30 739	25 796	2,3	8,5	10,5	172,8
19 003	20 792	24 928	26 885	22 974	3,3	4,6	10,5	175,5
15 071	16 382	19 230	20 190	17 829	2,4	7,5	10,0	169,6
18 577	20 786	26 585	30 351	24 128	6,9	11,6	10,3	174,9
19 497	22 234	38 698	44 726	31 318	8,9	17,2	11,5	174,6
17 116	19 152	23 590	26 096	21 589	4,9	7,5	12,2	174,4

Hrubý měsíční plat podle podskupin zaměstnání CZ-ISCO

Moravskoslezský kraj

podskupina zaměstnání / kategorie zaměstnání CZ-ISCO	počet zaměstnanců přepočtený podle placených měsíců	hrubý měsíční plat
		medián
	tis. osob	Kč/měs
3343 Odborní pracovníci v administrativě a správě organizace	3,4	23 295
3352 Pracovníci veřejné správy v oblasti daní	1,1	23 466
3353 Pracovníci veřejné správy v oblasti sociálních, jiných dávek	0,9	20 965
3354 Pracovníci veřejné správy vydávající různá povolení	0,1	24 296
3411 Odborní pracovníci v právní obl.,bezpečnosti,příbuz.oborech	0,1	21 614
3412 Odborní pracovníci v oblasti sociální práce	0,8	21 219
3511 Technici provozu ICT	0,1	21 866
4110 Všeobecní administrativní pracovníci	0,7	18 569
4120 Sekretáři (všeobecní)	0,2	19 911
4131 Pracovníci pro zpracování textů, písaři	0,4	15 898
4311 Úředníci v oblasti účetnictví	0,2	21 673
4312 Úředníci v oblasti statistiky, finančnictví a pojišťovnictví	0,3	17 298
4321 Úředníci ve skladech	0,1	16 434
4323 Pracovníci v dopravě a přepravě	0,1	23 842
4411 Knihovníci	0,4	19 330
4415 Pracovníci evidence dat a archivů	0,1	18 955
4416 Personální referenti	0,1	22 786
4419 Úředníci j.n.	0,4	23 646
5120 Kuchaři (kromě šéfkuchařů), pomocní kuchaři	2,5	13 732
5151 Provozní pracovníci pohostinství, ubytovacích a j. zařízení	0,6	18 856
5153 Správci objektů	1,2	14 096
5164 Chovatelé,ošetřovatelé zvířat v zařiz.pro chov,příbuz.prac.	0,1	17 686
5230 Pokladníci a prodavači vstupenek a jízdenek	0,1	17 975
5312 Asistenti pedagogů	0,5	16 839
5321 Ošetřovatelé a příbuz.pracovníci ve zdrav. a soc.zařízeních	1,7	16 326
5322 Ošetřovatelé a příbuz.prac. domácí péče, terén.soc.služeb	0,3	15 880
5329 Pracovníci osobní péče ve zdravotní a sociální oblasti j.n.	0,9	15 973
5411 Příslušníci HZS ČR,hasiči ostatních jednotek požární ochrany	0,8	28 458
5412 Policisté	0,4	26 671
5414 Pracovníci ostrahy a bezpečnostních agentur	0,4	14 351
6113 Zahradníci a pěstitelé v zahradnických školkách	0,1	14 871
7119 Ostatní řemeslníci, kvalifikovaní prac.hl. stavební výroby	0,1	17 823
7126 Instalatéři,potrubáři,stavební zámečníci a stavební klempíři	0,1	18 869
7222 Nástrojaři a příbuzní pracovníci	0,2	17 632
7231 Mechanici a opraváři motorových vozidel	0,1	19 215
7411 Stavební a provozní elektrikáři	0,1	20 632
7412 Elektromechanici	0,1	19 653
7531 Krejčí, kožešníci a kloboučníci	0,1	16 691
8157 Obsluha strojů v prádelnách a čistírnách	0,2	13 108
8182 Obsluha parních turbín, kotlů a příbuzných zařízení	0,1	17 285
8189 Obsluha stacionárních strojů a zařízení j.n.	0,1	17 428
8322 Řidiči osobních a malých dodávkových automobilů, taxikáři	0,4	18 342
8332 Řidiči nákladních automobilů, tahačů a speciálních vozidel	0,5	21 020
8344 Obsluha vysokozdvizných a jiných vozíků a skladníci	0,1	17 036

Hrubý měsíční plat podle podskupin zaměstnání CZ-ISCO

Moravskoslezský kraj

diferenciace hrubého měsíčního platu				hrubý měsíční plat				placená doba
1. decil	1. kvartil	3. kvartil	9. decil	průměr	z toho			
Kč/měs	Kč/měs	Kč/měs	Kč/měs	Kč/měs	odměny	příplatky	náhrady	hod/měs
					%	%	%	
17 993	20 008	26 694	31 021	24 038	6,8	10,4	10,7	174,6
19 152	21 442	25 679	27 992	23 790	1,1	12,4	10,6	174,0
17 227	19 130	23 437	27 093	21 626	5,5	9,9	11,0	176,3
20 976	21 979	26 032	29 046	24 416	5,4	9,1	10,6	176,1
13 380	17 159	24 275	26 102	20 740	2,9	7,8	12,3	174,1
16 282	18 324	25 109	28 312	21 891	5,3	12,3	10,9	173,6
16 989	17 792	25 754	28 895	22 551	3,9	12,4	10,9	174,3
14 343	16 097	21 241	23 972	18 841	5,4	7,8	10,5	174,3
14 818	16 657	22 297	24 478	19 725	7,1	9,5	10,5	175,2
12 652	14 047	17 350	18 720	15 801	4,3	4,0	11,4	174,2
15 983	18 736	25 049	27 715	21 808	7,3	9,3	9,9	174,1
14 057	15 793	19 576	21 683	17 970	3,2	5,1	12,4	174,3
13 414	14 897	18 664	21 148	17 124	4,0	9,1	10,1	175,6
19 022	21 912	26 090	29 437	23 986	6,3	13,3	9,8	175,8
15 633	17 288	21 481	24 079	19 651	5,0	9,4	10,4	174,3
14 537	16 184	22 671	25 975	19 637	5,7	8,4	11,1	175,6
16 822	19 757	26 118	29 714	23 307	7,2	11,5	9,9	174,8
17 521	20 273	26 492	29 163	23 516	7,5	9,9	10,4	175,0
11 509	12 450	15 308	16 996	14 108	4,5	5,5	9,9	174,8
12 121	14 973	21 268	24 022	18 593	5,8	10,4	10,0	174,7
11 277	12 441	16 458	18 808	14 671	5,3	7,0	9,7	174,5
13 495	15 062	20 019	22 130	17 842	5,5	11,6	10,2	174,9
13 623	15 174	21 147	23 381	18 351	5,7	8,6	10,2	174,5
13 828	15 564	18 642	21 392	17 317	3,7	8,0	16,0	173,7
13 269	14 848	17 936	19 404	16 441	3,5	12,9	11,0	168,5
13 023	14 443	17 458	19 707	16 153	5,8	10,5	10,5	173,9
12 822	14 070	17 813	20 299	16 319	3,9	8,5	10,2	172,7
23 809	25 657	33 059	38 558	30 238	3,6	20,3	11,1	165,9
20 387	23 281	31 350	36 901	28 034	6,3	23,5	10,7	169,8
11 304	12 657	16 486	19 280	15 045	2,2	13,2	9,7	174,6
13 130	14 065	16 729	18 032	15 278	3,6	10,4	10,6	175,1
13 581	15 210	20 449	22 662	18 042	3,7	11,5	9,6	187,8
15 694	17 087	20 710	24 520	19 159	3,5	12,8	10,0	177,7
12 601	15 649	20 429	22 834	17 974	3,9	11,5	10,1	176,8
16 660	18 200	20 186	21 844	19 264	3,0	11,7	9,7	174,7
14 488	18 308	23 076	25 603	20 424	4,0	15,4	9,4	181,4
16 073	17 733	22 039	24 108	20 184	3,3	13,4	9,4	180,9
14 547	15 667	17 724	20 632	17 018	2,4	5,5	10,3	176,5
10 830	11 978	14 246	15 162	13 158	3,7	9,3	10,3	174,6
13 528	15 012	20 891	23 488	18 066	1,8	12,7	9,8	175,4
13 862	15 689	21 897	26 208	19 020	5,3	14,6	9,7	178,5
13 861	16 072	21 271	25 337	19 007	4,8	11,2	9,4	182,3
17 585	19 438	22 733	24 168	20 968	5,1	19,2	9,8	177,5
13 017	14 572	18 994	20 069	16 995	4,0	11,0	10,8	176,5

Hrubý měsíční plat podle podskupin zaměstnání CZ-ISCO

Moravskoslezský kraj

podskupina zaměstnání / kategorie zaměstnání CZ-ISCO	počet zaměstnanců přepočtený podle placených měsíců	hrubý měsíční plat
		medián
	tis. osob	Kč/měs
9112 Uklízeči a pomocníci v hotelích, admin., průmysl. a j. objektech	3,3	11 661
9121 Pracovníci pro ruční praní a žehlení	0,1	12 354
9333 Pomocní manipulační pracovníci (kromě výroby)	0,2	13 155
9412 Pomocníci v kuchyni	0,2	12 446
9613 Uklízeči veřejných prostranství, čističi kanalizací	1,0	12 086
9622 Pomocní pracovníci údržby budov	0,1	14 563

Hrubý měsíční plat podle podskupin zaměstnání CZ-ISCO

Moravskoslezský kraj

diferenciace hrubého měsíčního platu				hrubý měsíční plat				placená doba
1. decil	1. kvartil	3. kvartil	9. decil	průměr	z toho			
Kč/měs	Kč/měs	Kč/měs	Kč/měs		Kč/měs	odměny	příplatky	náhrady
					%	%	%	
10 349	10 941	12 551	13 680	11 893	4,4	4,8	9,8	174,3
10 646	11 482	13 287	14 902	12 541	5,0	6,8	10,1	175,0
10 290	11 262	15 900	18 375	13 774	2,5	8,3	10,2	175,9
10 698	11 385	14 387	18 287	13 347	4,4	5,9	9,6	178,8
8 334	9 101	15 105	17 760	12 733	5,4	7,0	9,2	176,4
11 032	12 271	16 660	18 966	14 798	4,3	7,9	10,1	176,9

Základní informace o měsíční odpracované a neodpracované době

Moravskoslezský kraj

Průměrná měsíční odpracovaná doba 146,1 hod/měs

z toho přesčas 2,1 hod/měs

Diferenciace

1. decil - 10 % měsíčních odpracovaných dob menších než 132,7 hod/měs

1. kvartil - 25 % měsíčních odpracovaných dob menších než 140,0 hod/měs

Medián - 50 % měsíčních odpracovaných dob menších než 147,3 hod/měs

3. kvartil - 25 % měsíčních odpracovaných dob větších než 152,6 hod/měs

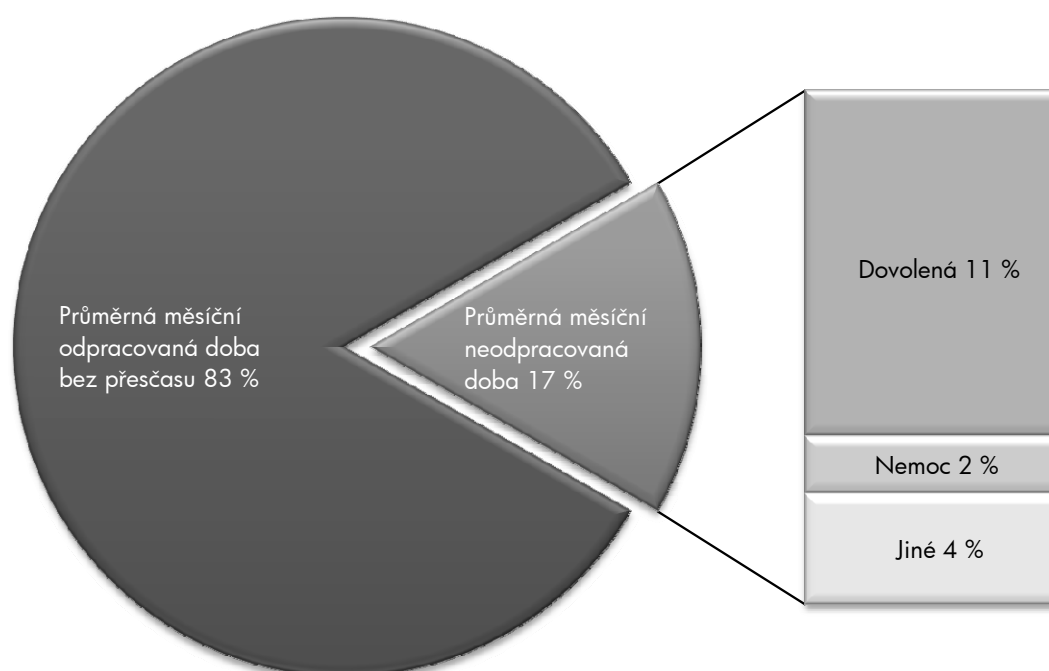
9. decil - 10 % měsíčních odpracovaných dob větších než 158,2 hod/měs

Průměrná měsíční neodpracovaná doba 28,5 hod/měs

z toho dovolená 19,2 hod/měs

z toho nemoc 3,2 hod/měs

Struktura fondu pracovní doby



**Měsíční odpracovaná a neodpracovaná doba
podle podskupin zaměstnání CZ-ISCO**

Moravskoslezský kraj

podskupina zaměstnání/ kategorie zaměstnání CZ-ISCO	počet zaměstnanců přepočtený podle evid.	odpracovaná doba		neodpracovaná doba		
		celkem	z toho	celkem	z toho	
		tis. osob	hod/měs	hod/měs	hod/měs	dovolená
1112 Nejvyšší státní úředníci	0,2	147,9	0,6	25,8	17,3	2,6
1120 Nejvyšší představitelé společností (kromě polit.,zájm.org.)	0,1	148,9	0,1	24,5	18,3	0,7
1211 Řídící pracovníci v oblasti financí (kr.fin.,pojišť.služeb)	0,2	151,4	0,6	23,5	16,3	0,8
1212 Řídící pracovníci v oblasti lidských zdrojů	0,1	151,7	1,5	23,8	17,5	3,4
1219 Ostatní řídicí pracovníci správy podniku a pod. činností	0,2	150,3	1,2	25,4	16,2	2,2
1341 Řídící pracovníci v oblasti péče o děti	0,3	140,0	0,0	33,3	26,2	1,4
1342 Řídící pracovníci v oblasti zdravotnictví	0,3	165,9	17,5	25,6	17,7	1,3
1343 Řídící pracovníci v oblasti péče o seniory	0,1	150,9	0,0	23,4	16,7	0,8
1344 Řídící pracovníci v sociální oblasti (kromě péče o seniory)	0,1	149,2	1,0	26,0	18,4	3,8
1345 Řídící pracovníci v oblasti vzdělávání	1,1	140,6	0,0	32,7	26,0	0,8
1349 Řídící pracovníci knihoven, muzeí, práva a bezpečnosti	0,3	143,9	1,3	26,3	17,4	1,8
2131 Biologové, botanici, zoologové a příbuzní specialisté	0,1	154,0	9,0	28,8	18,5	2,5
2132 Specialisté v zemědělství, lesnictví, rybářství a vod.hosp.	0,1	144,1	0,0	30,4	16,0	0,9
2133 Specialisté ochrany životního prostředí (kr.přum.ekologie)	0,2	148,4	0,1	28,3	11,0	3,0
2211 Praktičtí lékaři	0,2	167,0	19,1	26,1	16,9	1,7
2212 Lékaři specialisté	1,6	177,1	28,8	25,7	17,6	1,6
2221 Všeobecné sestry se specializací	1,3	154,7	8,4	26,2	17,7	2,0
2320 Učitelé odborných předmětů, praktického vyučování, lektori	1,8	137,1	0,1	36,7	26,5	1,8
2330 Učitelé SŠ (kr.odborných předmětů), konzervatořích, 2.st.ZŠ	5,6	138,3	0,1	34,9	26,5	1,9
2341 Učitelé na 1. stupni ZŠ	3,0	138,5	0,1	34,6	26,4	1,9
2342 Učitelé v oblasti předškolní výchovy	2,9	138,8	0,0	34,9	26,2	2,9
2354 Lektori a učitelé hudby na ostatních školách	0,5	140,7	0,0	33,3	25,8	1,6
2359 Specialisté,odborní pracovníci v obl.výchovy,vzdělávání j.n.	1,3	139,7	0,2	34,0	26,1	2,3
2411 Specialisté v oblasti účetnictví	0,3	150,3	0,5	24,9	15,3	2,5
2413 Finanční analytici,specialisté v peněžnictví, pojišťovnictví	0,1	142,6	0,0	32,3	17,1	4,7
2422 Specialisté v oblasti strategie a politiky organizací	1,0	148,8	0,2	26,5	14,2	3,0
2522 Systémoví administrátoři, správci počítačových sítí	0,1	149,6	0,3	25,9	16,3	2,4
2612 Soudci a příbuzní pracovníci	0,1	139,8	0,1	34,5	17,8	5,7
2619 Specialisté v oblasti práva a příbuzných oblastech j.n.	0,2	148,1	0,1	27,0	14,5	3,1
2621 Specialisté archiváři,kurátoři a správci památkových objektů	0,2	147,1	0,0	27,3	16,9	3,9
2634 Psychologové	0,1	142,8	0,4	31,5	22,2	3,4
2635 Specialisté v oblasti sociální práce	0,5	145,5	0,3	29,2	15,5	3,5
2652 Hudebníci, zpěváci a skladatelé	0,3	152,0	0,0	24,7	17,5	2,8
3112 Stavební technici	0,4	148,1	0,3	27,3	15,8	3,0
3118 Technici kartografové,zeměměřiči,pracovníci v příbuz.oborech	0,4	146,1	0,0	28,0	16,8	4,0
3119 Technici v ostatních průmyslových oborech	1,1	151,6	1,4	23,3	16,9	3,3
3211 Technici a asistenti pro obsluhu lékařských zařízení	0,3	164,1	19,4	27,4	19,6	1,5
3212 Odborní laboranti, laboratorní asistenti v obl.zdravotnictví	0,5	160,2	16,1	29,4	19,9	3,0
3221 Všeobecné sestry bez specializace	1,4	146,4	3,0	26,4	17,3	3,2
3255 Odborní pracovníci v oblasti rehabilitace	0,2	146,9	1,4	28,5	17,4	4,4
3256 Zdravotničtí asistenti (praktické sestry)	0,1	143,1	1,4	26,5	16,0	4,8
3313 Odborní pracovníci účetnictví, ekonomiky, personalistiky	1,9	150,1	0,3	24,7	15,5	2,7
3341 Vedoucí v oblasti administrativních agend	0,3	145,1	0,2	29,5	18,5	3,4
3342 Odborní administrativní pracovníci v právní oblasti	0,5	144,0	0,2	30,4	17,3	3,9

**Měsíční odpracovaná a neodpracovaná doba
podle podskupin zaměstnání CZ-ISCO**

Moravskoslezský kraj

podskupina zaměstnání/ kategorie zaměstnání CZ-ISCO	počet zaměstnanců přepočtený podle evid.	odpracovaná doba		neodpracovaná doba		
		celkem	z toho	celkem	z toho	
		tis. osob	hod/měs	hod/měs	hod/měs	dovolená
3343 Odborní pracovníci v administrativě a správě organizace	3,5	146,8	0,5	28,0	16,5	4,1
3352 Pracovníci veřejné správy v oblasti daní	1,1	147,3	0,0	26,7	17,6	2,6
3353 Pracovníci veřejné správy v oblasti sociálních, jiných dávek	0,9	147,5	2,3	28,7	16,6	7,6
3354 Pracovníci veřejné správy vydávající různá povolení	0,1	147,9	0,4	28,2	17,3	2,5
3411 Odborní pracovníci v právní obl.,bezpečnosti,příbuz.oborech	0,1	141,4	0,1	32,8	17,9	6,0
3412 Odborní pracovníci v oblasti sociální práce	0,8	145,7	0,4	27,9	16,9	4,7
3511 Technici provozu ICT	0,1	147,9	0,5	26,4	17,4	2,3
4110 Všeobecní administrativní pracovníci	0,7	148,3	0,3	26,0	16,8	3,2
4120 Sekretáři (všeobecní)	0,2	147,6	0,3	27,6	17,1	3,3
4131 Pracovníci pro zpracování textů, písaři	0,4	143,0	0,1	31,4	17,4	6,1
4311 Úředníci v oblasti účetnictví	0,2	151,4	0,3	22,8	16,7	1,3
4312 Úředníci v oblasti statistiky, finančnictví a pojišťovnictví	0,3	141,4	0,0	32,9	17,7	5,9
4321 Úředníci ve skladech	0,1	149,0	1,6	26,6	16,7	4,2
4323 Pracovníci v dopravě a přepravě	0,1	152,1	1,9	23,6	16,0	1,8
4411 Knihovníci	0,4	148,5	0,3	25,9	16,8	2,9
4415 Pracovníci evidence dat a archivů	0,1	145,7	0,1	29,9	16,3	4,4
4416 Personální referenti	0,1	151,4	0,7	23,5	16,2	2,0
4419 Úředníci j.n.	0,4	147,4	0,2	27,6	16,8	3,5
5120 Kuchaři (kromě šéfkuchařů), pomocní kuchaři	2,6	148,0	0,8	26,8	16,2	5,5
5151 Provozní pracovníci pohostinství, ubytovacích a j. zařízení	0,6	150,1	0,4	24,6	16,7	3,3
5153 Správci objektů	1,3	150,0	0,4	24,5	16,2	3,9
5164 Chovatelé,ošetřovatelé zvířat v zařiz.pro chov,příbuz.prac.	0,1	147,6	1,0	27,2	16,4	4,7
5230 Pokladníci a prodavači vstupenek a jízdenek	0,1	150,1	1,0	24,4	16,2	2,2
5312 Asistenti pedagogů	0,5	140,8	0,0	33,0	24,6	2,8
5321 Ošetřovatelé a příbuz.pracovníci ve zdrav. a soc.zařizích	1,8	141,7	0,7	26,9	17,7	4,8
5322 Ošetřovatelé a příbuz.prac. domácí péče, terén.soc.služeb	0,3	146,7	1,3	27,2	17,7	4,0
5329 Pracovníci osobní péče ve zdravotní a sociální oblasti j.n.	0,9	146,1	2,4	26,5	17,0	3,8
5411 Příslušníci HZS ČR,hasiči ostatních jednotek požární ochrany	0,8	143,2	2,4	22,8	8,4	1,2
5412 Policisté	0,4	142,3	1,1	27,4	16,6	5,2
5414 Pracovníci ostrahy a bezpečnostních agentur	0,4	151,1	5,8	23,7	15,6	3,6
6113 Zahradníci a pěstitele v zahradnických školkách	0,1	143,9	1,4	31,2	16,1	8,9
7119 Ostatní řemeslníci, kvalifikovaní prac.hl. stavební výroby	0,1	160,9	11,2	26,4	16,5	5,2
7126 Instalatéři,potrubaři,stavební zámečníci a stavební klempíři	0,1	151,5	3,2	26,1	16,4	2,4
7222 Nástrojaři a příbuzní pracovníci	0,2	152,1	2,5	24,7	17,0	3,5
7231 Mechanici a opraváři motorových vozidel	0,1	148,2	0,8	26,5	16,1	3,7
7411 Stavební a provozní elektrikáři	0,1	156,5	7,2	24,8	16,1	3,1
7412 Elektromechanici	0,1	154,5	7,5	26,3	17,0	3,2
7531 Krejčí, kožešníci a kloboučníci	0,1	153,4	2,4	23,1	17,8	2,2
8157 Obsluha strojů v prádelnách a čistírnách	0,2	147,4	0,7	27,1	16,9	4,5
8182 Obsluha parních turbín, kotlů a příbuzných zařízení	0,1	150,6	4,2	24,7	16,0	4,9
8189 Obsluha stacionárních strojů a zařízení j.n.	0,1	152,3	5,7	26,1	17,6	3,1
8322 Řidiči osobních a malých dodávkových automobilů, taxikáři	0,4	155,6	9,6	26,5	16,7	3,8
8332 Řidiči nákladních automobilů, tahačů a speciálních vozidel	0,6	151,4	5,8	25,9	14,7	5,1
8344 Obsluha vysokozdvížných a jiných vozíků a skladníci	0,1	145,2	2,9	31,3	16,3	7,0

**Měsíční odpracovaná a neodpracovaná doba
podle podskupin zaměstnání CZ-ISCO**

Moravskoslezský kraj

podskupina zaměstnání/ kategorie zaměstnání CZ-ISCO	počet zaměstnanců přepočtený podle evid.	odpracovaná doba		neodpracovaná doba		
		celkem	z toho	celkem	z toho	
	tis. osob	hod/měs	hod/měs	hod/měs	dovolená	nemoc
9112 Uklízeči a pomocníci v hotelích, admin., průmysl. a j. objektech	3,4	148,4	0,5	25,9	16,2	4,9
9121 Pracovníci pro ruční praní a žehlení	0,1	148,0	0,3	27,0	16,8	3,9
9333 Pomocní manipulační pracovníci (kromě výroby)	0,2	149,4	2,0	26,5	17,2	3,6
9412 Pomocníci v kuchyni	0,2	153,4	4,4	25,3	16,0	4,1
9613 Uklízeči veřejných prostranství, čističi kanalizací	1,0	151,6	1,7	24,9	15,0	5,6
9622 Pomocní pracovníci údržby budov	0,1	150,0	2,8	26,8	16,3	5,4

Základní informace o hodinovém výdělků

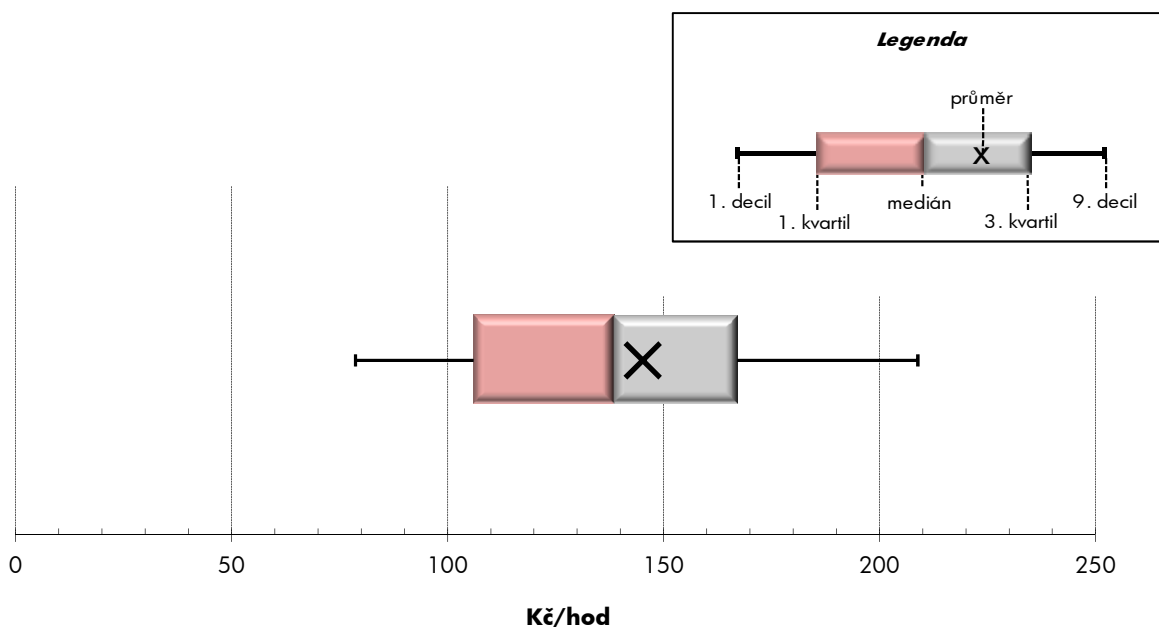
Moravskoslezský kraj

Medián hodinového výdělku	138,4 Kč/hod
Index mediánu hodinového výdělku vůči 4. čtvrtletí 2011	100,2 %

Diferenciace

1. decil - 10 % hodinových výdělků menších než	78,6 Kč/hod
1. kvartil - 25 % hodinových výdělků menších než	106,0 Kč/hod
Medián - 50 % hodinových výdělků menších než	138,4 Kč/hod
3. kvartil - 25 % hodinových výdělků větších než	167,0 Kč/hod
9. decil - 10 % hodinových výdělků větších než	208,8 Kč/hod

Průměr hodinového výdělku	145,2 Kč/hod
--	---------------------



Hodinový výdělek se zjišťuje jako průměrný hodinový výdělek definovaný v § 351 až § 362 zákona č. 262/2006 Sb., zákoníku práce, ve znění pozdějších předpisů.

Hodinový výdělek podle pohlaví a věku

Moravskoslezský kraj

pohlaví/ věková skupina	počet zaměstnanců přepočtený podle placených měsíců	medián hodinového výdělku	diferenciace hodinového výdělku		průměr hodinového výdělku
			1. decil	9. decil	
	tis. osob	Kč/hod	Kč/hod	Kč/hod	Kč/hod
CELKEM - platová sféra	72,0	138,4	78,6	208,8	145,2
do 20 let	0,0	80,7	61,7	121,9	83,2
20 - 29 let	6,6	123,6	78,5	162,6	122,7
30 - 39 let	17,2	135,9	82,8	196,9	141,7
40 - 49 let	23,4	142,5	80,5	214,8	149,6
50 - 59 let	21,6	143,0	74,5	216,4	147,6
60 a více let	3,2	147,6	79,9	257,1	161,5
MUŽI	21,3	150,9	91,5	252,7	166,7
do 20 let	0,0	*	*	*	*
20 - 29 let	2,3	131,8	85,0	167,1	130,0
30 - 39 let	6,2	153,4	103,0	234,3	164,3
40 - 49 let	6,1	168,7	100,3	273,1	183,3
50 - 59 let	5,1	147,1	81,5	272,9	165,9
60 a více let	1,7	147,0	85,9	282,8	168,1
ŽENY	50,7	133,8	75,4	190,0	136,1
do 20 let	0,0	*	*	*	*
20 - 29 let	4,3	118,5	76,5	159,6	118,9
30 - 39 let	11,0	127,5	76,8	172,9	129,0
40 - 49 let	17,3	136,9	76,6	190,6	137,8
50 - 59 let	16,5	141,9	73,3	201,3	142,0
60 a více let	1,5	148,3	72,6	235,5	154,4

Hodinový výdělek podle podskupin zaměstnání CZ-ISCO

Moravskoslezský kraj					
podskupina zaměstnání/ zaměstnání CZ-ISCO	počet zaměstnanců přepočtený podle placených měsíců	medián hodinového výdělku	diferenciace hodinového výdělku		průměr hodinového výdělku
			1. decil	9. decil	
	tis. osob	Kč/hod	Kč/hod	Kč/hod	Kč/hod
1112 Nejvyšší státní úředníci	0,2	295,8	188,8	416,8	304,8
1120 Nejvyšší představitelé společností (kromě polit.,zájm.org.)	0,1	243,3	168,9	398,5	275,1
1211 Řídící pracovníci v oblasti financí (kr.fin.,pojišť.služeb)	0,1	209,1	154,8	369,5	244,4
1212 Řídící pracovníci v oblasti lidských zdrojů	0,1	177,4	139,1	282,7	199,4
1219 Ostatní řídicí pracovníci správy podniku a pod. činností	0,2	221,8	150,6	487,1	271,2
1341 Řídící pracovníci v oblasti péče o děti	0,3	209,8	163,0	264,8	211,8
1342 Řídící pracovníci v oblasti zdravotnictví	0,3	337,9	206,5	557,2	363,1
1343 Řídící pracovníci v oblasti péče o seniory	0,0	187,3	125,2	256,7	198,1
1344 Řídící pracovníci v sociální oblasti (kromě péče o seniory)	0,1	168,3	138,9	320,1	198,3
1345 Řídící pracovníci v oblasti vzdělávání	1,1	249,1	188,6	335,2	256,1
1349 Řídící pracovníci knihoven, muzeí, práva a bezpečnosti	0,3	238,3	154,1	341,2	238,7
2131 Biologové, botanici, zoologové a příbuzní specialisté	0,2	185,3	119,8	283,9	192,3
2132 Specialisté v zemědělství, lesnictví, rybářství a vod.hosp.	0,1	128,6	101,0	174,4	135,9
2133 Specialisté ochrany životního prostředí (kr.přům.ekologie)	0,2	155,2	126,0	187,7	159,2
2211 Praktičtí lékaři	0,4	176,6	138,9	250,6	188,8
2212 Lékaři specialisté	1,7	305,6	187,0	438,0	310,0
2221 Všeobecné sestry se specializací	1,4	171,0	138,8	210,6	173,3
2320 Učitelé odborných předmětů, praktického vyučování, lektori	1,8	151,0	129,5	191,4	157,3
2330 Učitelé SŠ (kr.odborných předmětů), konzervatořích, 2.st.ZŠ	5,6	154,5	132,5	187,5	158,8
2341 Učitelé na 1. stupni ZŠ	3,0	156,1	136,3	183,4	158,6
2342 Učitelé v oblasti předškolní výchovy	2,9	137,9	119,6	168,8	141,1
2354 Lektori a učitelé hudby na ostatních školách	0,6	148,7	127,1	176,7	152,1
2359 Specialisté,odborní pracovníci v obl.výchovy,vzdělávání j.n.	1,4	138,3	114,3	179,9	143,1
2411 Specialisté v oblasti účetnictví	0,3	164,8	119,2	231,6	170,9
2413 Finanční analytici,specialisté v peněžnictví, pojišťovnictví	0,1	150,1	96,4	218,1	151,5
2422 Specialisté v oblasti strategie a politiky organizací	1,0	174,7	117,9	239,9	178,3
2522 Systémoví administrátoři, správci počítačových sítí	0,1	156,4	113,5	201,6	161,5
2612 Soudci a příbuzní pracovníci	0,1	139,1	116,5	153,7	136,2
2619 Specialisté v oblasti práva a příbuzných oblastech j.n.	0,3	167,3	127,8	232,7	176,7
2621 Specialisté archiváři,kurátoři a správci památkových objektů	0,2	122,0	98,4	165,5	127,0
2634 Psychologové	0,1	149,6	121,9	195,6	156,1
2635 Specialisté v oblasti sociální práce	0,5	144,8	101,6	174,6	143,6
2652 Hudebníci, zpěváci a skladatelé	0,3	120,0	97,1	159,0	124,5
3112 Stavební technici	0,4	143,8	111,1	179,9	146,7
3118 Technici kartografové,zeměměřiči,pracovníci v příbuz.oborech	0,3	124,2	100,6	154,7	126,4
3119 Technici v ostatních průmyslových oborech	1,0	139,2	112,9	163,2	139,1
3211 Technici a asistenti pro obsluhu lékařských zařízení	0,3	155,3	117,2	200,3	158,6
3212 Odborní laboranti, laboratorní asistenti v obl.zdravotnictví	0,6	140,7	110,8	185,2	145,8
3221 Všeobecné sestry bez specializace	1,5	145,2	119,8	180,1	148,4
3255 Odborní pracovníci v oblasti rehabilitace	0,2	130,1	108,0	150,6	132,3
3256 Zdravotničtí asistenti (praktické sestry)	0,1	105,9	86,0	123,0	104,9
3313 Odborní pracovníci účetnictví, ekonomiky, personalistiky	1,9	140,7	106,4	185,7	145,1
3341 Vedoucí v oblasti administrativních agend	0,3	188,1	114,8	266,0	185,5
3342 Odborní administrativní pracovníci v právní oblasti	0,4	122,9	97,9	150,9	123,9

Hodinový výdělek podle podskupin zaměstnání CZ-ISCO

Moravskoslezský kraj					
podskupina zaměstnání/ zaměstnání CZ-ISCO	počet zaměstnanců přepočtený podle placených měsíců	medián hodinového výdělku	diferenciace hodinového výdělku		průměr hodinového výdělku
			1. decil	9. decil	
	tis. osob	Kč/hod	Kč/hod	Kč/hod	Kč/hod
3343 Odborní pracovníci v administrativě a správě organizace	3,8	138,2	106,2	190,0	144,8
3352 Pracovníci veřejné správy v oblasti daní	1,1	136,9	112,2	164,1	139,4
3353 Pracovníci veřejné správy v oblasti sociálních, jiných dávek	0,8	112,1	91,3	136,1	114,6
3354 Pracovníci veřejné správy vydávající různá povolení	0,1	139,5	121,5	160,0	140,4
3411 Odborní pracovníci v právní obl.,bezpečnosti,příbuz.oborech	0,1	123,5	78,1	151,1	118,5
3412 Odborní pracovníci v oblasti sociální práce	0,8	125,3	93,4	163,0	127,7
3511 Technici provozu ICT	0,1	127,3	99,5	168,8	130,6
4110 Všeobecní administrativní pracovníci	0,7	110,8	83,7	149,3	113,1
4120 Sekretáři (všeobecní)	0,2	113,4	83,2	147,1	114,0
4131 Pracovníci pro zpracování textů, písaři	0,5	95,5	75,3	118,3	95,7
4311 Úředníci v oblasti účetnictví	0,2	131,2	96,8	172,8	138,3
4312 Úředníci v oblasti statistiky, finančnictví a pojišťovnictví	0,3	86,2	68,7	131,2	92,5
4321 Úředníci ve skladech	0,1	103,6	74,2	140,6	103,2
4323 Pracovníci v dopravě a přepravě	0,1	134,2	86,1	168,6	133,6
4411 Knihovníci	0,5	110,5	88,9	142,8	114,3
4415 Pracovníci evidence dat a archivů	0,2	106,9	82,6	143,2	111,3
4416 Personální referenti	0,1	134,8	97,5	176,1	136,0
4419 Úředníci j.n.	0,4	136,3	102,8	167,0	136,7
5120 Kuchaři (kromě šéfkuchařů), pomocní kuchaři	2,6	82,4	67,1	105,7	85,1
5151 Provozní pracovníci pohostinství, ubytovacích a j. zařízení	0,7	113,5	71,4	155,8	114,7
5153 Správci objektů	1,4	85,9	65,8	118,0	90,1
5164 Chovatelé,ošetřovatelé zvířat v zařiz.pro chov,příbuz.prac.	0,1	121,9	59,3	170,8	123,9
5230 Pokladníci a prodavači vstupenek a jízdenek	0,1	109,8	78,3	139,6	108,3
5312 Asistenti pedagogů	0,6	98,1	78,8	134,5	104,0
5321 Ošetřovatelé a příbuz.pracovníci ve zdrav. a soc.zařízeních	1,7	98,5	78,8	121,1	99,7
5322 Ošetřovatelé a příbuz.prac. domácí péče, terén.soc.služeb	0,4	96,0	76,3	124,8	99,3
5329 Pracovníci osobní péče ve zdravotní a sociální oblasti j.n.	1,0	91,8	74,7	112,1	92,6
5411 Příslušníci HZS ČR,hasiči ostatních jednotek požární ochrany	0,9	160,6	130,2	216,6	170,3
5412 Policisté	0,4	160,2	110,1	225,1	162,5
5414 Pracovníci ostrahy a bezpečnostních agentur	0,4	87,2	65,9	112,0	89,1
6113 Zahradníci a pěstitelé v zahradnických školkách	0,1	91,4	75,6	109,9	93,4
7119 Ostatní řemeslníci, kvalifikovaní prac.hl. stavební výroby	0,1	98,7	76,3	124,7	98,7
7126 Instalatéři,potrubaři,stavební zámečníci a stavební klempíři	0,1	105,6	81,3	134,1	106,2
7222 Nástrojaři a příbuzní pracovníci	0,2	103,1	76,6	127,9	102,2
7231 Mechanici a opraváři motorových vozidel	0,1	108,9	95,1	121,9	109,5
7411 Stavební a provozní elektrikáři	0,1	114,1	87,8	145,9	116,4
7412 Elektromechanici	0,1	106,7	87,4	135,7	108,4
7531 Krejčí, kožešníci a kloboučníci	0,1	95,6	84,8	121,4	97,4
8157 Obsluha strojů v prádelnách a čistírnách	0,1	71,6	63,6	84,6	72,8
8182 Obsluha parních turbín, kotlů a příbuzných zařízení	0,1	95,7	65,2	129,7	96,4
8189 Obsluha stacionárních strojů a zařízení j.n.	0,1	107,6	76,8	128,2	106,5
8322 Řidiči osobních a malých dodávkových automobilů, taxikáři	0,4	101,9	75,4	130,9	102,9
8332 Řidiči nákladních automobilů, tahačů a speciálních vozidel	0,5	122,1	100,7	138,5	120,3
8344 Obsluha vysokozdvíhových a jiných vozíků a skladníci	0,1	98,2	77,6	109,3	95,5

Hodinový výdělek podle podskupin zaměstnání CZ-ISCO

Moravskoslezský kraj

podskupina zaměstnání/ zaměstnání CZ-ISCO	počet zaměstnanců přepočtený podle placených měsíců	medián hodinového výdělku	diferenciace hodinového výdělku		průměr hodinového výdělku
			1. decil	9. decil	
			tis. osob	Kč/hod	
9112 Uklízeči a pomocníci v hotelích, admin., průmysl. a j. objektech	3,7	69,6	59,9	85,7	71,5
9121 Pracovníci pro ruční praní a žehlení	0,1	72,5	62,1	86,8	74,3
9333 Pomocní manipulační pracovníci (kromě výroby)	0,2	76,0	58,1	109,1	79,6
9412 Pomocníci v kuchyni	0,3	74,4	60,9	98,4	77,2
9613 Uklízeči veřejných prostranství, čističi kanalizací	1,1	67,8	48,1	100,8	71,6
9622 Pomocní pracovníci údržby budov	0,1	85,1	63,0	115,8	87,7



Dodatek

Technický popis šetření

Dodatek - Technický popis šetření

Technický popis šetření přibližuje metodické postupy používané při zpracování platové sféry Regionální statistiky ceny práce (RSCP-PLS). Popis je rozdělen do čtyř kapitol: koncepce šetření, vstupní údaje, nejdůležitější sledované ukazatele a definice vybraných pojmů.

1. Koncepce šetření

Kapitola popisuje základní soubor šetření a strukturu statistického souboru platové sféry RSCP-PLS.

1.1. Základní soubor

Základním souborem RSCP-PLS je soubor ekonomických subjektů, definovaný z účelovém registrem organizací RARIS informačního prezentačního systému ÚFIS spravovaným Ministerstvem financí. ÚFIS obsahuje informace z účetního a finančního výkaznictví organizačních složek státu, kapitol státního rozpočtu, státních příspěvkových organizací, státních fondů, územních samosprávných celků a jimi zřizovaných příspěvkových organizací v ČR (viz <http://wwwinfo.mfcr.cz/ufis/>). Ekonomické subjekty, které přísluší do platové sféry, odměňují platem podle § 109, odst. 3 zákona č. 262/2006 Sb., zákoníku práce, ve znění pozdějších předpisů. Statistické šetření RSCP pro platovou sféru využívá dat Informačního systému o platech, provozovaného Ministerstvem financí (viz www.mfcr.cz/isp).

1.2. Struktura souboru RSCP-PLS

Statistické šetření RSCP-PLS vychází v roce 2012 ze statistického souboru 13 250 ekonomických subjektů, které reprezentují 567 tisíc zaměstnanců (viz tabulka 1).

Soubor RSCP-PLS			
	RSCP-PLS Celkem	z toho RSCP-PLS – kraj Moravskoslezský	
		se sídlem v kraji	se sídlem mimo kraj
Počet ekonomických subjektů	13 250	1 260	34
Počet zaměstnanců	567 tis.	54 tis.	7 tis.

Tabulka 1

Z hlediska odvětvové skladby představují platovou sféru RSCP-PLS zejména tři odvětví národního hospodářství – odvětví veřejné správy, odvětví vzdělávání a odvětví zdravotní a sociální péče. Strukturu výběrového souboru RSCP-PLS z odvětvového hlediska ukazuje ve sledovaném kraji v roce 2012 tabulka 2.

Odvětvová skladba výběrového souboru RSCP-PLS – kraj Moravskoslezský			
Kód CZ-NACE	Sekce	Počet ES	
		se sídlem v kraji	se sídlem mimo kraj
A	Zemědělství, lesnictví a rybářství	1	
B	Těžba a dobývání		
C	Zpracovatelský průmysl		
D	Výroba a rozvod elektřiny, plynu, tepla		
E	Zásobování vodou, činnosti související s odpady	8	
F	Stavebnictví		
G	Obchod, opravy motorových vozidel		
H	Doprava a skladování	1	2
I	Ubytování, stravování a pohostinství	10	1
J	Informační a komunikační činnosti	2	
K	Peněžnictví a pojišťovnictví		
L	Činnosti v oblasti nemovitostí	4	
M	Profesní, vědecké a technické činnosti		2
N	Administrativní a podpůrné činnosti		
O	Veřejná správa, obrana, sociální zabezpečení	281	26
P	Vzdělávání	772	1
Q	Zdravotní a sociální péče	105	1
R	Kulturní, zábavní a rekreační činnosti	62	1
S	Ostatní činnosti	14	

Tabulka 2

2. Vstupní údaje

Kapitola popisuje specifika sběru dat pro šetření RSCP-PLS, nejdůležitější vstupní údaje, kvalitu údajů a používané klasifikace a číselníky.

2.1. Sběr dat

Vlastní sběr dat pro RSCP-PLS zabezpečuje Informační systém o platech. RSCP-PLS přebírá kompletní soubor platové sféry a provádí na něm specifické kontroly.

2.2. Nejdůležitější vstupní údaje

Šetření RSCP-PLS monitoruje s roční periodicitou úroveň a strukturu hrubého měsíčního platu, pracovní doby a hodinového výdělku zaměstnanců v platové sféře příslušného kraje. Nejdůležitější třídění podle osobních i podnikových charakteristik jsou obsažena v této publikaci a patří mezi ně pohlaví, věk, vzdělání a zaměstnání podle klasifikace CZ-ISCO.

Hrubý měsíční plat je součtem platu za práci, náhrad platu a odměn za pracovní pohotovost, které jsou přímo sbíranými položkami. Plat je definován v § 109, odst. 3 zákona č. 262/2006 Sb., zákoníku práce, ve znění pozdějších předpisů. Šetření RSCP-PLS sleduje i strukturu hrubého měsíčního platu, tj. odměny, příplatky a náhrady. Hrubý měsíční plat a jeho složky se vztahují k celému sledovanému období, které zahrnuje dobu od počátku roku do konce čtvrtletí, za které se šetření provádí.

Šetření RSCP-NS dále sleduje pracovní dobu zaměstnanců. Vstupní věta o zaměstnanci obsahuje odpracovanou dobu od počátku roku a z ní počet přesčasových hodin. Odpracovaná doba u zaměstnanců odměňovaných měsíčním platem nezahrnuje dobu svátků v jinak pracovních dnech. Věta dále obsahuje celkovou neodpracovanou dobu od počátku roku, z ní počet hodin nemoci a dovolené.

Hodinový výdělek je údaj zjišťovaný z průměrných hodinových výdělků definovaných v §§ 351-362 zákona č. 262/2006 Sb., zákoníku práce, ve znění pozdějších předpisů. Obvykle se jedná o podíl platu za práci a odpracované doby za poslední čtvrtletí sledovaného období. Hodinový výdělek je krátkodobým indikátorem výdělkové úrovně.

2.3. Kvalita údajů

Zjišťované charakteristiky podléhají nevýběrovým chybám, neboť se nejedná o výběrové šetření. Nevýběrové chyby bývají způsobeny především špatnou kvalitou dat (neúplné a chybné údaje) předávaných respondenty do Informačního systému o platu. Při zpracovávání údajů je jejich vliv snižován několikastupňovými kontrolními mechanismy a častými kontakty zpracovatele šetření s respondenty.

2.4. Klasifikace a číselníky

RSCP-PLS používá standardní statistické klasifikace a číselníky (podrobněji popsané na www.czso.cz). Použití platných statistických klasifikací závazné jak pro orgán vykonávající státní statistickou službu, tak pro zpravodajské jednotky, které poskytují údaje pro statistické zjišťování. RSCP-PLS používá následující klasifikace a číselníky:

CZ-ISCO

Klasifikace zaměstnání; vydáno sdělením ČSÚ č. 206/2010 Sb. ze dne 16. června 2010 o zavedení Klasifikace zaměstnání CZ-ISCO.

CZ-ICSE	Klasifikace postavení v zaměstnání; vydáno sdělením ČSÚ č. 494/2003 Sb. ze dne 18. prosince 2003 o vydání Klasifikace postavení v zaměstnání.
KKOV	Klasifikace kmenových oborů vzdělání; od 1. ledna 2009 převzalo MŠMT gesci za Klasifikaci kmenových oborů vzdělání (KKOV) jako resortní klasifikaci. Správu této klasifikace zajišťuje ÚIV. Soustava oborů vzdělání v základním, středním a vyšším odborném vzdělávání byla stanovena nařízením vlády č. 211/2010 Sb.
LAU 1	Číselník okresů; od 1. ledna 2008 je systém statistické klasifikace územních struktur v České republice rozdělen, v souladu se systémem Eurostatu, na dvě části: klasifikace CZ-NUTS a systém LAU (Local Administrative Units). Z hlediska statistiky mají LAU závazný charakter. Jednotky LAU 1 (dřívější NUTS 4) jsou v ČR tvořeny okresy. Územní jednotky na úrovni LAU 1 přebírají kódy od dřívějších jednotek NUTS 4. Proti NUTS 4 jsou v LAU 1 následující změny: <ul style="list-style-type: none"> - do kódů LAU 1 okresů krajů Vysočina a Jihomoravského se promítá změna kódů NUTS 3 těchto krajů, - Praha se na úrovni LAU 1 nečlení.
CZ-NACE	Klasifikace ekonomických činností (CZ-NACE); vydáno sdělením ČSÚ č. 244/2007 Sb. ze dne 18. září 2007 o zavedení Klasifikace ekonomických činností.
CZ-GEONOM	Klasifikace zemí; vydáno sdělením ČSÚ č. 487/2003 Sb. ze dne 18. prosince 2003 o vydání Klasifikace zemí. Poslední aktualizace byla provedena k 15. prosinci 2008 sdělením ČSÚ č. 429/2008 Sb. ze dne 26. listopadu 2008 o aktualizaci Klasifikace zemí a o ukončení zveřejňování aktualizací.

3. Nejdůležitější sledované ukazatele

Kapitola popisuje nejdůležitější sledované ukazatele, algoritmy jejich výpočtu a kritéria pro zahrnutí zaměstnanců do dalších výpočtů.

3.1. Hrubý měsíční plat (sestavy PLS-Mx)

Hrubý měsíční plat je v RSCP-PLS definován jako součet platu za práci, náhrad platu a odměny za pracovní pohotovost za sledované období. **Hrubý měsíční plat** za pracovní poměr zaměstnance se vypočte podle vzorce:

$$\text{HMP} = \frac{\text{PLAT} + \text{NAHRADY} + \text{POHOTOV}}{\text{MESPLAC}_{\text{prep}}}$$

kde:

HMP	je hrubý měsíční plat zaměstnance,
PLAT	je plat za práci zaměstnance v kumulaci za sledované období (vstupní položka věty o zaměstnanci),
NAHRADY	jsou náhrady platu zaměstnance v kumulaci za sledované období (vstupní položka věty o zaměstnanci),
POHOTOV	je odměna za pracovní pohotovost zaměstnance v kumulaci za sledované období (vstupní položka věty o zaměstnanci),
MESPLAC_prep	je počet přepočtených placených měsíců zaměstnance, tj. počet měsíců, které zaměstnanec odpracoval, nebo za které pobíral náhrady platu (kromě náhrady za dobu dočasné pracovní neschopnosti).

Počet přepočtených placených měsíců MESPLAC_prep je roven počtu kalendářních měsíců (6 při 1. pololetí, 12 při celém roku) v případě, že zaměstnanec s plným pracovním úvazkem po celé sledované období pracoval, nebo pobíral náhrady platu (s výjimkou náhrady za dobu dočasné pracovní neschopnosti). Pokud byl zaměstnanec v evidenčním stavu kratší dobu než sledované období, bude jeho počet placených měsíců zkrácen poměrem počtu pracovních dnů v evidenčním stavu a ve sledovaném období. Měl-li zaměstnanec sjednán kratší pracovní úvazek, bude jeho počet placených měsíců zkrácen poměrem kratšího a plného úvazku. Podobně se počet placených měsíců zkrátí, pokud zaměstnanec měl tzv. neplacenou absenci (např. neplacené volno, nemoc, ošetřování člena rodiny).

Při výpočtu charakteristik hrubého měsíčního platu (např. medián, průměr) za určitou skupinu zaměstnanců vstupuje každý zaměstnanec do výpočtu s váhou odpovídající počtu jeho placených měsíců za sledované období (tzv. váha placené doby). Tedy zaměstnanec, který byl zaměstnán jen část období (nebo měl kratší úvazek, nebo byl nemocný) má menší vliv na výslednou charakteristiku. Vážený způsob výpočtu umožňuje korektní srovnání platové úrovně jednotlivých zaměstnání a srovnávání v čase.

Počet zaměstnanců přepočtený podle placených měsíců je vypočten jako podíl součtu přepočtených placených měsíců za určitou skupinu zaměstnanců a počtu kalendářních měsíců ve sledovaném období (6 při 1. pololetí, 12 při celém roku).

Měsíční placená doba vyjadřuje počet placených hodin – součet hodin odpracovaných a hodin s náhradou platu (vyjma náhrady za dobu dočasné pracovní neschopnosti) za plně placený měsíc. Výpočet je konzistentní s výpočtem hrubého měsíčního platu.

Kritéria pro zahrnutí zaměstnance do výpočtů výše uvedených ukazatelů jsou následující:

- přepočtený počet placených měsíců zaměstnance je alespoň jeden měsíc,

- stanovená týdenní pracovní doba na dané pracovní místo je alespoň 30 hodin (dle doporučení Eurostatu).

Počet zaměstnanců a hrubá měsíční mzda/plat podle RSCP jsou rozdílné od údajů **mzdové statistiky ČSÚ**. Prvním důvodem rozdílu je jiný způsob přepočtu zaměstnanců v RSCP. Počet zaměstnanců přepočtený podle placených měsíců (RSCP) na rozdíl od přepočteného počtu zaměstnanců uveřejňovaného ve mzdových šetřeních ČSÚ neobsahuje zaměstnance po dobu jejich neplacené absence (např. neplacené volno, nemoc, ošetřování člena rodiny), tj. po dobu, kdy zaměstnanci nedostávají náhrady, které jsou součástí hrubé mzdy. Menší počet zaměstnanců v RSCP pak znamená vyšší průměrnou hrubou měsíční mzdu/plat z šetření RSCP než u ČSÚ. Druhým důvodem rozdílu je skutečnost, že jsou z výpočtu vyloučeni zaměstnanci, kteří nesplňují výše uvedená kritéria pro zahrnutí zaměstnance do výpočtů. Koncept výpočtu hrubé měsíční mzdy/platu podle RSCP, který se používá mj. ve výdělkových šetřeních Eurostatu (viz šetření Structure of Earnings Survey), umožňuje provádět přesnější srovnání mezd/platů jednotlivých skupin zaměstnanců (a zejména jednotlivých zaměstnání) bez ovlivnění neplacenou absencí.

3.2. Měsíční odpracovaná a neodpracovaná doba (sestavy MZS-Tx)

Měsíční odpracovaná doba zaměstnance se vypočte podle vzorce:

$$\text{ODPRACDmes} = \frac{\text{ODPRACD}}{\text{MESEVID_prep}}$$

kde :

ODPRACDmes	je měsíční odpracovaná doba zaměstnance,
ODPRACD	je odpracovaná doba zaměstnance v kumulaci za sledované období (vstupní položka věty o zaměstnanci),
MESEVID_prep	je počet přepočtených evidenčních měsíců zaměstnance, tj. počet měsíců, odpovídajících délce pracovního úvazku a délce pracovního poměru ve sledovaném období.

Počet přepočtených evidenčních měsíců MESEVID_prep je roven počtu kalendářních měsíců v případě, že zaměstnanec s plným pracovním úvazkem byl po celé sledované období v pracovním poměru a nebyl na mateřské či rodičovské dovolené. Pokud byl zaměstnanec v evidenčním stavu kratší dobu než sledované období, bude jeho počet evidenčních měsíců zkrácen poměrem počtu pracovních dnů v evidenčním stavu a ve sledovaném období. Měl-li zaměstnanec sjednán kratší pracovní úvazek, bude jeho počet evidenčních měsíců zkrácen poměrem kratšího a plného úvazku.

Průměrná měsíční odpracovaná doba za určitou skupinu zaměstnanců je vypočtena jako vážená charakteristika, v níž má měsíční odpracovaná doba

každého zaměstnance váhu odpovídající počtu jeho evidenčních měsíců ve sledovaném období (tzv. váha evidenční doby). Tedy zaměstnanec, který byl zaměstnán jen po část období (nebo měl kratší úvazek) má menší vliv na výsledný průměr. Vážený způsob výpočtu umožňuje korektní srovnání průměrné odpracované doby podle jednotlivých zaměstnání a v jednotlivých letech.

Obdobně jako odpracovaná doba se počítají měsíční neodpracovaná doba a průměrné měsíční údaje o přesčasu, dovolené a nemoci.

Počet zaměstnanců přepočtený podle evidenčních měsíců je vypočten jako podíl součtu přepočtených evidenčních měsíců za určitou skupinu zaměstnanců a počtu kalendářních měsíců ve sledovaném období (6 při 1. pololetí, 12 při celém roku).

Kritéria pro zahrnutí zaměstnance do výpočtů výše uvedených ukazatelů jsou stejná jako u platových sestav:

- přepočtený počet placených měsíců zaměstnance je alespoň jeden měsíc,
- stanovená týdenní pracovní doba na dané pracovní místo je alespoň 30 hodin (dle doporučení Eurostatu).

3.3. Hodinový výdělek (sestavy MZS-Vx)

Hodinový výdělek je přímo zjišťovaná veličina. Do výpočtu charakteristik hodinového výdělku jsou zařazeni zaměstnanci, kteří byli v evidenčním stavu v posledním dnu sledovaného období.

4. Definice vybraných pojmů

Ekonomický subjekt	Ekonomický subjekt je právnický subjekt nebo fyzická osoba s postavením podnikatele, zapsaná do registru ekonomických subjektů ČSÚ. Každému ekonomickému subjektu se přiděluje identifikační číslo (IČO).
Organizační jednotka	Z hlediska výdělkové statistiky RSCP se dělí ekonomické subjekty na organizační jednotky podle okresu, ve kterém jednotky působí. Organizační jednotku tvoří všechny útvary ekonomického subjektu, které působí ve stejném okrese.
Zpravodajská jednotka	Zpravodajskou jednotkou je právnická osoba, organizační složka státu nebo fyzická osoba, od nichž se požaduje poskytnutí údajů ve statistickém zjišťování podle zákona č. 89/1995 Sb., o státní statistické službě ve znění pozdějších předpisů.
Sledované období	Sledované období je období od začátku roku do konce čtvrtletí, ve kterém se statistické zjišťování provádí.
Mzdová sféra	Do mzdové sféry patří subjekty, které odměňují mzdou podle § 109, odst. 2 zákona č. 262/2006 Sb., zákoníku práce, ve znění pozdějších předpisů.
Platová sféra	Do platové sféry patří subjekty, které odměňují platem podle § 109, odst. 3 zákona č. 262/2006 Sb., zákoníku práce, ve znění pozdějších předpisů.
Soubor RSCP-PLS	Souborem RSCP platové sféry je soubor ekonomických subjektů definovaný v ÚFIS registrem organizací RARIS (viz http://www.info.mfcr.cz/ufis/).