



Regionální statistika ceny práce

IV. čtvrtletí 2008
Podnikatelská sféra
Hl. m. Praha

Revidované výsledky ke dni 10. 3. 2010

Copyright - MPSV ČR

Publikace ani její část nesmí být kopírována, rozšiřována a zařazována do informačních systémů v jakékoliv formě (elektronické, mechanické, optické, magnetické aj.) bez písemného souhlasu

Ministerstva práce a sociálních věcí

Zpracovatel: TREXIMA, spol. s r.o., tř. T. Bati 299, 764 21 Zlín - Louky

O b s a h :

Úvod	7
-------------------	---

Výsledková část podnikatelská sféra

Základní metodické přístupy	11
Popis publikovaných tabulek	12

Hodinový výdělek

PS-V0	Hodinový výdělek v podnikatelské sféře	13
PS-V1	Hodinový výdělek podle hlavních tříd zaměstnání KZAM-R	14
PS-V2	Hodinový výdělek podle věkových kategorií	15
PS-V4	Hodinový výdělek podle vzdělání	15
PS-V5	Hodinový výdělek podle podskupin zaměstnání KZAM-R	16
PS-V6	Hodinový výdělek podle kategorií zaměstnání	23
PS-V8	Hodinový výdělek podle pohlaví	23

Hrubá měsíční mzda

PS-M0	Hrubá měsíční mzda a její složky, diferenciacce, placená doba v podnikatelské sféře	25
PS-M1	Hrubá měsíční mzda a její složky, diferenciacce, placená doba podle hlavních tříd zaměstnání KZAM-R	26
PS-M5	Hrubá měsíční mzda a její složky, diferenciacce, placená doba podle podskupin zaměstnání KZAM-R	28

Měsíční odpracovaná a neodpracovaná doba

PS-T5	Průměrná měsíční odpracovaná a neodpracovaná doba podle podskupin zaměstnání KZAM-R	42
-------	--	----

Dodatek – technický popis šetření

1. Metoda výběru ekonomických subjektů	51
1.1 Základní soubor	51
1.2 Struktura výběrového souboru	51
1.3 Výběr	52
2. Vstupní údaje	53
2.1 Sběr dat	53
2.2 Nejdůležitější vstupní údaje	54
2.3 Klasifikace a číselníky	54
3. Nejdůležitější sledované veličiny	56
3.1 Hodinový výdělek	56

3.2 Hrubá měsíční mzda	56
3.3 Měsíční odpracovaná a neodpracovaná doba	57
4. Dopočtové metody	58
4.1 Řešení neodpovědí a metoda vážení	58
4.2 Kvalita odhadů	59
4.3 Přehled publikovaných tabulek podle použitých vah	59
5. Definice vybraných pojmů	60



Úvod

Úvod

Regionální statistika ceny práce (RSCP) je systém pravidelného monitorování výdělkové úrovně a pracovní doby zaměstnanců v jednotlivých krajích České republiky formou statistického šetření. Sledovanými ukazateli výdělkové úrovně jsou hodinový výdělek a hrubá měsíční mzda (plat). Šetření metodicky vychází a je obsahově harmonizováno se strukturálním šetřením EU „Structure of Earnings Survey“, viz nařízení komise (ES) č. 1916/2000 ve znění pozdějších předpisů.

Šetření je pod názvem „Čtvrtletní šetření o průměrném výdělku“ zařazeno do programu statistických zjišťování, vyhlášených Českým statistickým úřadem (ČSÚ) ve sbírce zákonů pro příslušný kalendářní rok (viz příloha č. 2 Vyhlášky č. 297/2007 Sb., částka 90, kterou se stanoví Program statistických zjišťování na rok 2008) a pro vybrané ekonomické subjekty je povinné. Šetření provádí pracoviště státní statistické služby Ministerstva práce a sociálních věcí (MPSV). Průběh a vývoj šetření řídí komise, složená ze zástupců MPSV, ČSÚ, Ministerstva financí, České národní banky, CERGE-EI, VŠE v Praze, Českomoravské konfederace odborových svazů, Svazu průmyslu a dopravy ČR. Zpracovatelem RSCP je TREXIMA, spol. s r.o. (www.trexima.cz).

Nejdůležitějším kritériem pro členění výsledků RSCP je příslušnost šetřeného ekonomického subjektu k podnikatelské, nebo nepodnikatelské sféře. V podnikatelské sféře probíhá šetření se čtvrtletní periodou a ve sféře nepodnikatelské je prováděno s periodou pololetní. Zdrojem dat pro nepodnikatelskou sféru je Informační systém o platech, který je spravován Ministerstvem financí. Za každou sféru jsou vydávány samostatné výsledkové publikace.

Výsledkové publikace jednotlivých krajů jsou uloženy na stránkách <http://portal.mpsv.cz/> v sekci *Zaměstnanost*, v podsekci *Statistiky* pod odkazem *Statistika výdělků*.

Monitorováním výdělků a pracovní doby zaměstnanců na úrovni České republiky se zabývá „Informační systém o průměrném výdělku“ (ISPV). Výsledková publikace je k dispozici na internetových stránkách MPSV (www.mpsv.cz) v sekci *Příjmy a životní úroveň*.

Důkladný popis šetření, včetně všech výsledkových publikací, poskytuje také portál www.ispv.cz. Slouží především jako podpora respondentům, kteří zde naleznou všechny potřebné informace a podpůrné nástroje pro zasílání dat. Portál je využíván také k uveřejňování odborných studií a článků, které jako zdroj informací uvádí šetření ISPV a RSCP.

Ministerstvo práce a sociálních věcí děkuje všem respondentům šetření za přípravu vstupních dat pro šetření. Svědomitý přístup respondentů a dodržování termínů pro předání dat umožňují pravidelně uveřejňovat tuto publikaci.



Výsledková část

Podnikatelská sféra

Výsledková část podnikatelská sféra

Základní metodické přístupy

Tato publikace přináší charakteristiky hodinového výdělku, hrubé měsíční mzdy a pracovní doby získané za podnikatelskou sféru šetření RSCP (RSCP-PS). V RSCP se zařazují do podnikatelské sféry ekonomické subjekty, které odměňují mzdou, viz § 109, odst. 2 zákona č. 262/2006 Sb., zákoníku práce, ve znění pozdějších předpisů.

Primárním výsledkem RSCP jsou statistiky výdělkové úrovně jednotlivých zaměstnání (v klasifikaci KZAM-R), dalším produktem jsou odhady výdělkových parametrů zaměstnanecké populace krajů v členění podle firemních i zaměstnaneckých charakteristik. Ekonomické subjekty se v RSCP člení na organizační jednotky, jestliže je možné provést vnitřní rozčlenění podle okresů, ve kterých dílčí jednotky působí. Výsledky podle krajů jsou v tomto smyslu výsledky získané pracovištní metodou.

Vedle podnikového výkaznictví ČSÚ je RSCP dalším zdrojem informací o výdělcích v jednotlivých krajích České republiky. Výkaznictví ČSÚ, jako tradiční zdroj, sbírá údaje o evidenčním počtu zaměstnanců a vyplacených mzdách za ekonomický subjekt a publikuje průměrné mzdy v členění podle firemních charakteristik. Při srovnávání výsledků výkaznictví a RSCP-PS je třeba vzít v úvahu rozdílnou definici podnikatelské sféry, rozdílné metody výpočtu výdělkových charakteristik a rozdílný způsob členění výsledků podle krajů. Výkaznictví ČSÚ člení výsledky podle sídla ekonomického subjektu, tj. podnikovou metodou.

Respondenty šetření RSCP-PS jsou aktivní ekonomické subjekty (ES) z institucionálních sektorů nefinančních podniků, finančních institucí a vládních institucí zapsané v registru ekonomických subjektů ČSÚ (RES). Na základě Automatizovaného rozpočtového informačního systému (ARIS), který je spravován Ministerstvem financí, se zjišťuje způsob odměňování a příslušnost ekonomického subjektu k podnikatelské sféře. Šetření je výběrové pro ES s 10 až 249 zaměstnanci a plošné pro ES s 250 a více zaměstnanci. Náhodný výběr je prováděn na základě příslušnosti ES do kraje, velikostní kategorie a odvětví ekonomické činnosti.

Tabulky s označením PS-V5, PS-M5, PS-T5 obsahují charakteristiky výběrového souboru (statistiky) jednotlivých zaměstnání na úrovni podskupin zaměstnání (čtyřmístný KZAM-R). Při interpretaci výsledků je nutno mít na zřeteli, že charakteristiky výběrového souboru nelze automaticky pokládat za odhady platné pro celou zaměstnaneckou populaci. Výběrové charakteristiky jsou ovlivněny větším relativním zastoupením velkých ekonomických subjektů ve výběrovém souboru RSCP-PS. Ostatní tabulky obsahují odhady parametrů základního souboru a při jejich výpočtu byly využity dopočtové metody založené na pravděpodobnosti výběru ekonomických subjektů.

Popis publikovaných tabulek

Tabulky v publikaci jsou rozděleny podle sledovaného ukazatele do tří základních okruhů. Tabulky přinášející charakteristiky hodinového výdělku jsou označeny PS-Vx, kde PS značí podnikatelskou sféru a x je pořadové číslo tabulky. Charakteristiky hrubé měsíční mzdy, struktury mzdy a průměrné placené doby jsou obsaženy v tabulkách se značením PS-Mx a charakteristiky měsíční odpracované a neodpracované doby v tabulkách se značením PS-Tx.

Hlavním výsledkem RSCP jsou statistiky výdělkové úrovně a pracovní doby za jednotlivá zaměstnání podle klasifikace KZAM-R, obsažené v tabulkách PS-V5, PS-M5 a PS-T5. Tyto tabulky obsahují ta zaměstnání, která jsou ve své podskupině zaměstnání (čtyřmístný KZAM-R) zastoupena alespoň třemi ekonomickými subjekty a zároveň deseti zaměstnanci. Uvedené počty organizačních jednotek a zaměstnanců ukazují na zastoupení ve výběrovém souboru. V ostatních tabulkách jsou počty zaměstnanců uváděny v % a jejich účelem je přiblížit relativní zastoupení publikovaných kategorií. Údaje o počtech zaměstnanců z této publikace neslouží jako zdroj informací o počtech zaměstnanců v krajích, ty zjišťují šetření ČSÚ – podnikové výkaznictví a výběrové šetření pracovních sil (viz www.czso.cz).

Statistické charakteristiky používané ve výsledkových tabulkách:

1. decil	První decil je hodnota, pod kterou leží 10 % nejnižších hodnot sledovaného znaku.
1. kvartil	První kvartil je hodnota, pod kterou leží 25 % nejnižších hodnot sledovaného znaku.
Medián	Medián je hodnota uprostřed vzestupně uspořádané řady hodnot sledovaného znaku, polovina hodnot je nižší než medián a druhá polovina je vyšší než medián.
3. kvartil	Třetí kvartil je hodnota, nad kterou leží 25 % nejvyšších hodnot sledovaného znaku.
9. decil	Devátý decil je hodnota, nad kterou leží 10 % nejvyšších hodnot sledovaného znaku.
Průměr	Průměr je počítán jako vážený (případně nevážený) aritmetický průměr sledovaného znaku.

Ostatní symboly používané ve výsledkových tabulkách:

"Neuvedeno"	Symbol "Neuvedeno" označuje kategorii zaměstnanců, u které nebyl uveden kód příslušného třídícího znaku.
"*"	Symbol "*" označuje položku vstupních dat vypočítanou, ale nezveřejnitelnou z důvodu nedostatečného počtu vstupních hodnot (méně než 3 ekonomické subjekty a 10 zaměstnanců).

Revidované výsledky ke dni 10. 3. 2010

Hodinový výdělek v podnikatelské sféře ¹⁾

kraj: Hl. m. Praha

Medián hodinového výdělku 153,92 Kč/hod

Index mediánu hodinového výdělku zaměstnanců

meziroční vůči 4. čtvrtletí 2007..... 107,1 %

Diferenciace

1. decil - 10 % hodinových výdělků menších než 79,93 Kč/hod

1. kvartil - 25 % hodinových výdělků menších než 110,73 Kč/hod

Medián - 50 % hodinových výdělků menších než 153,92 Kč/hod

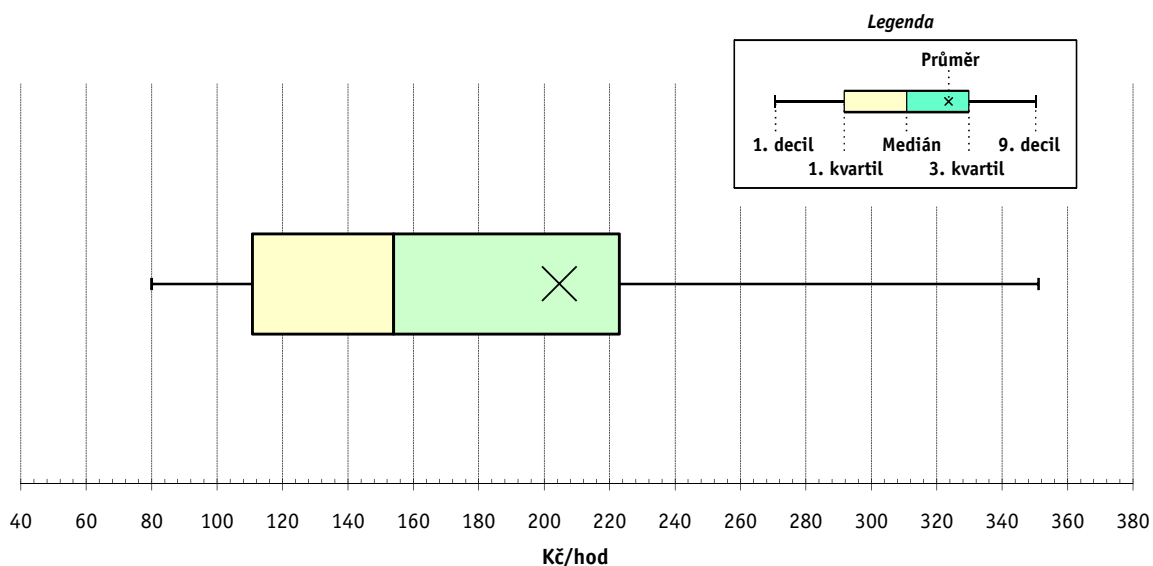
3. kvartil - 25 % hodinových výdělků větších než 222,88 Kč/hod

9. decil - 10 % hodinových výdělků větších než 351,11 Kč/hod

Průměr hodinového výdělku 204,63 Kč/hod

Podíl zaměstnanců s podprůměrným

hodinovým výdělkem 70,5 %



Vysvětlivky:

1) Hodinový výdělek se zjišťuje jako průměrný hodinový výdělek definovaný v § 351 až § 362 zákona č. 262/2006 Sb., zákoníku práce, ve znění pozdějších předpisů.

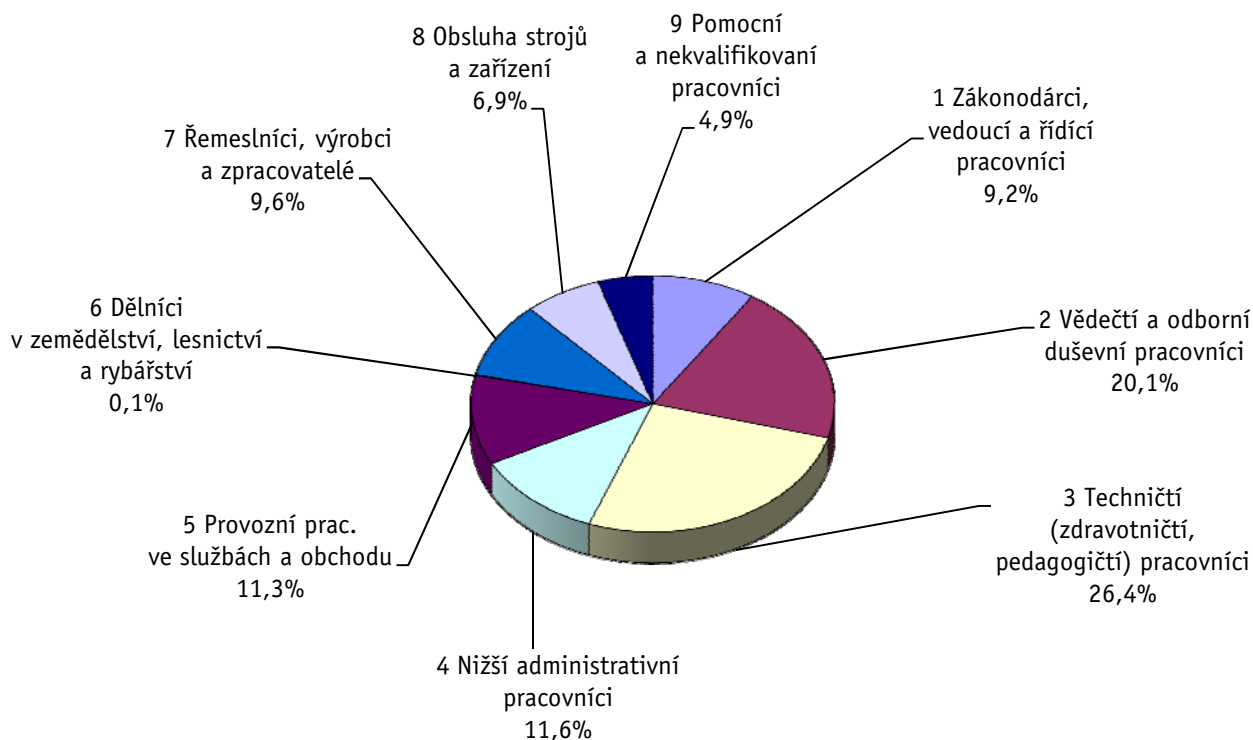
Revidované výsledky ke dni 10. 3. 2010

Hodinový výdělek podle hlavních tříd zaměstnání KZAM-R

kraj: HL. m. Praha

Hlavní třída zaměstnání KZAM-R	Struktura zaměstnanců	Medián	Diferenciace		Průměr
			1. decil	9. decil	
	%	Kč/hod	Kč/hod	Kč/hod	Kč/hod
1 Zákonodárci, vedoucí a řídicí pracovníci	9,2	287,17	114,03	864,85	431,88
2 Vědečtí a odborní duševní pracovníci	20,1	222,31	127,34	465,65	272,66
3 Techničtí, zdravotničtí a pedagogičtí pracovníci	26,4	172,16	104,35	314,37	207,73
4 Nižší administrativní pracovníci	11,6	129,44	80,50	204,00	139,42
5 Provozní pracovníci ve službách a obchodu	11,3	91,29	55,00	161,76	105,77
6 Dělníci v zemědělství, lesnictví a rybářství	0,1	103,39	67,86	159,18	108,48
7 Řemeslníci, výrobci a zpracovatelé	9,6	136,06	85,53	199,33	141,18
8 Obsluha strojů a zařízení	6,9	131,61	79,92	185,67	132,95
9 Pomocní a nekvalifikovaní pracovníci	4,9	85,50	48,42	136,71	90,06
C E L K E M - podnikatelská sféra	100	153,92	79,93	351,11	204,63

Struktura zaměstnanců dle hlavních tříd KZAM - R



4. čtvrtletí 2008

RSCP - podnikatelská sféra

PS-V2

Revidované výsledky ke dni 10. 3. 2010

Hodinový výdělek
podle věkových kategorií

kraj: Hl. m. Praha

Věková kategorie	Struktura zaměstnanců	Medián	Diferenciace		Průměr
			1. decil	9. decil	
	%	Kč/hod	Kč/hod	Kč/hod	Kč/hod
do 20 let	0,8	85,35	59,00	121,16	88,88
20 - 29 let	24,5	140,84	81,00	246,21	159,12
30 - 39 let	29,2	174,67	86,08	442,37	238,03
40 - 49 let	19,4	161,00	82,41	407,15	231,39
50 - 59 let	19,6	149,49	76,06	325,15	194,71
60 a více let	6,5	145,97	66,02	325,56	190,16
C E L K E M - podnikatelská sféra	100	153,92	79,93	351,11	204,63

4. čtvrtletí 2008

RSCP - podnikatelská sféra

PS-V4

Revidované výsledky ke dni 10. 3. 2010

Hodinový výdělek
podle vzdělání

kraj: Hl. m. Praha

Vzdělání	Struktura zaměstnanců	Medián	Diferenciace		Průměr	
			1. decil	9. decil		
	%	Kč/hod	Kč/hod	Kč/hod	Kč/hod	
KKOV						
Základní a nedokončené	A-C	4,9	99,56	60,11	163,72	111,04
Střední bez maturity	D,E,H,J	25,1	121,76	65,62	187,42	127,68
Střední s maturitou	K-M	40,1	158,69	91,21	295,69	186,62
Vyšší odborné a bakalářské	N,R	3,2	181,17	110,21	366,28	223,86
Vysokoškolské	T,V	22,2	258,61	136,59	647,82	356,55
Neuvedeno		4,6	100,15	47,38	232,97	135,24
C E L K E M - podnikatelská sféra	100	153,92	79,93	351,11	204,63	

Revidované výsledky ke dni 10. 3. 2010

Hodinový výdělek podle podskupin zaměstnání KZAM-R

kraj: HL. m. Praha

Podskupiny zaměstnání KZAM-R	Výběrový soubor		Medián	Diferenciace		Průměr
	počet org. jednotek	počet zaměst.		1. decil	9. decil	
			Kč/hod	Kč/hod	Kč/hod	Kč/hod
1210 Ředitelé a prezidenti velkých organizací, podniků	391	821	942,58	245,34	3 114,38	1394,91
1221 Vedoucí pracovníci v zemědělství, lesnictví, rybářství a mysliv.	6	23	357,40	157,60	1 008,00	439,26
1222 Vedoucí pracovníci v průmyslu (ve výrobě)	127	730	387,77	190,29	851,28	473,57
1223 Vedoucí pracovníci ve stavebnictví a zeměměřičtví	62	885	365,67	225,53	846,14	477,40
1224 Vedoucí pracovníci ve velkoobchodě a v maloobchodě	142	3 323	157,44	103,32	423,26	225,72
1225 Vedoucí pracovníci v restauracích a hotelích	36	297	206,43	115,00	427,30	254,38
1226 Ved. pracovníci v dopr., skladování, telekom. a na pošt. úřadech	50	1 865	299,57	183,26	601,12	383,17
1227 Vedoucí prac. v organ.zaměřených na poskytování obch.služeb	139	2 626	549,48	242,98	1 397,54	724,89
1228 Vedoucí prac. v pečovat., úklidových a podobných službách	16	97	158,97	98,30	427,06	247,80
1229 Vedoucí pracovních dílčích celků jinde neuvedení (kult.,zdrav.)	88	925	302,74	161,06	693,01	400,63
1231 Vedoucí pracovníci finančních a hospodářských útvarů	395	1 649	442,87	163,60	1 270,33	605,44
1232 Vedoucí pracovníci personálních útvarů a útvarů průmysl. vztahů	202	433	428,83	199,63	1 098,30	588,91
1233 Vedoucí pracovníci obytných útvarů (včetně průzkumu trhu)	303	1 763	423,56	192,35	1 157,96	595,14
1234 Ved. pracovníci reklamních útvarů a útvarů pro styk s veřejností	101	306	444,33	204,63	1 152,49	582,30
1235 Vedoucí pracovníci zásobovacích útvarů	132	399	326,67	183,56	741,16	425,59
1236 Vedoucí pracovníci výpočetních útvarů	154	695	473,54	211,30	1 003,50	558,38
1237 Vedoucí pracovníci výzkumných a vývojových útvarů	93	467	417,88	233,97	966,38	520,18
1239 Vedoucí pracovníci ostatních útvarů jinde neuvedení	219	1 590	287,39	155,46	695,50	391,99
1312 Vedoucí, ředitelé v průmyslu (ve výrobě)	49	185	301,49	149,09	848,48	442,89
1313 Vedoucí, ředitelé ve stavebnictví a zeměměřičtví	30	524	273,01	175,84	591,06	354,20
1314 Vedoucí, ředitelé ve velkoobchodu a maloobchodu	122	1 607	162,00	80,59	387,62	217,83
1315 Vedoucí, ředitelé v restauracích a hotelích	26	451	138,00	102,27	261,36	165,06
1316 Vedoucí, ředitelé v dopravě, sklad., telekom. a na pošt. úřadech	43	251	216,94	149,62	390,60	287,78
1317 Vedoucí, ředitelé v podnicích poskytujících obchodní služby	52	514	351,84	193,36	669,17	431,25
1318 Vedoucí, ředitelé pečovatelských, úklidových a podob. služeb	16	66	157,44	107,20	300,03	189,57
1319 Vedoucí, ředitelé malých organizací ostatní (kult.,zdrav.,škol.)	48	144	187,12	85,28	491,99	315,92
2111 Fyzikové a astronomové	14	384	177,85	101,32	268,39	191,89
2113 Chemici	19	558	173,20	103,50	358,47	206,33
2114 Geologové, geofyzici, geodeti, hydrologové apod.	26	161	209,17	144,29	413,17	264,17
2119 Ostatní vědci a odborníci v příbuzných oborech jinde neuved.	13	576	215,00	135,71	415,29	259,39
2121 Matematici a odborníci v příbuzných oborech	31	179	242,94	156,85	548,77	318,21
2122 Statistickí	21	186	290,37	152,63	469,88	302,17
2131 Projektanti a analytici výpočetních systémů	113	1 569	308,22	172,14	596,70	355,26
2132 Programátoři	174	3 834	305,23	179,04	516,59	334,27
2139 Ostatní odborníci zabývající se výpoč. tech. jinde neuvedení	251	3 462	269,26	163,38	501,36	309,27
2141 Hlavní architekti, arch. a plánovači měst, urbanisté, doprav.sítí	15	62	227,89	160,00	877,75	409,38
2142 Projektanti staveb a areálů, stavební inženýři	89	2 087	214,23	147,06	413,50	262,07
2143 Projektanti elektrotechnických zařízení, elektroinženýři	54	970	236,32	155,77	459,41	277,05
2144 Projektanti elektron.systémů a telekom.sítí, inženýři - elektroniky	36	1 186	262,46	156,84	467,00	301,50
2145 Projektanti a konstruktéři strojních zařízení, strojní inženýři	46	637	249,47	144,27	470,93	287,83
2146 Chemičtí inženýři, technologové	26	201	224,41	139,67	389,30	258,84
2149 Ostatní architekti, projekt., konstruk.a tech.inženýři (tvůr.prac.)	111	1 704	242,04	161,56	535,85	310,25
2211 Bakteriologové, biolog., ekolog., zoologové a odb.v příb.obor.	36	432	164,84	107,65	282,22	189,59
2212 Farmakologové, anatomové, biochemici, fyziolog., patologové	7	311	151,01	96,79	334,04	187,86

Revidované výsledky ke dni 10. 3. 2010

Hodinový výdělek podle podskupin zaměstnání KZAM-R

kraj: HL. m. Praha

Podskupiny zaměstnání KZAM-R	Výběrový soubor		Medián	Diferenciace		Průměr
	počet org.	počet		1. decil	9. decil	
	jednotek	zaměst.	Kč/hod	Kč/hod	Kč/hod	Kč/hod
2221 Lékaři, ordináři (kromě zubních lékařů)	23	316	240,54	151,91	361,57	267,18
2222 Zubní lékaři (dentisté)	4	17	297,95	114,13	910,01	377,30
2224 Farmaceuti, magistři v lékárně, lékárníci	12	314	214,59	169,76	321,01	235,84
2311 Vědeckopedagogičtí pracovníci	12	7 386	197,06	111,68	457,28	256,53
2319 Ostatní učitelé na vysokých školách	5	230	130,07	85,50	245,75	149,26
2322 Učitelé odborných předmětů	3	11	152,00	129,00	229,10	167,70
2359 Ost.odb.pedagogičtí pracov. jinde neuvedení (odb.instruktoři)	14	58	219,36	152,64	338,71	241,64
2411 Odb. prac. na úseku účetnictví, financí, daní, ap., hlavní účetní	368	4 268	255,33	153,21	545,84	316,69
2412 Odbor. pracovníci na úseku zaměstnaneckých, personálních věcí	206	1 149	217,33	140,35	436,01	261,95
2413 Odborní pracovníci v bankovníctví a pojišťovnictví	91	9 210	220,79	126,52	522,09	294,83
2419 Ostatní odborní pracovníci v oblasti podnikání	290	5 240	236,98	159,18	480,04	291,45
2421 Právníci, právní poradci (mimo advokacie a soudnictví)	197	934	301,77	198,24	584,00	354,16
2426 Právní asistenti, praktikanti a koncipienti	26	67	195,97	134,21	383,34	275,53
2429 Ostatní odborníci v právní oblasti jinde neuvedení	20	33	235,51	160,97	594,87	329,35
2431 Odborní archiváři (kromě řadových)	20	74	166,06	78,95	290,64	179,84
2432 Odborní pracovníci knihoven (kromě řadových)	25	208	143,21	95,78	246,83	163,00
2433 Odborní pracovníci v informacích (např. vti)	44	361	242,24	144,89	466,57	281,20
2434 Odborní pracovníci - kurátoři (muzeí, galérií)	3	14	129,88	88,25	180,11	133,85
2439 Ostatní odborní pracovníci kultury a osvěty jinde neuvedení	9	133	200,31	151,87	316,88	238,47
2441 Ekonomové - vědecktí pracovníci, specialisté, experti	207	2 123	248,05	148,28	487,67	299,58
2445 Psychologové	5	10	207,05	139,53	562,68	264,98
2447 Tlumočníci a překladatelé	39	97	246,44	165,11	392,09	273,99
2451 Spisovatelé, autoři, kritikové, novináři, redaktori	28	1 656	204,86	144,42	327,82	227,76
2452 Sochaři, malíři, umělečtí restaurátoři, grafici a výtvarníci	20	200	186,19	137,59	282,55	203,88
2455 Režiséři, scenáristé, dramaturgové div., filmu, rozhl. a televize	3	107	219,94	146,62	365,01	242,26
2456 Komentátoři, reportéři a žurnalisté v televizi a rozhlasu	3	175	289,07	194,50	463,34	325,71
2458 Umělečtí designéři a návrháři	14	49	220,65	147,20	403,10	266,04
2459 Ostatní umělečtí pracovníci jinde neuvedení	3	17	131,69	118,94	288,24	165,52
2470 Odborní administrativní pracovníci jinde neuvedení	168	2 482	186,00	117,07	344,91	217,10
3111 Technici ve fyzikálních a příbuzných oborech	18	97	160,68	79,60	246,92	169,26
3112 Stavební technici	135	3 801	190,91	130,55	311,08	210,04
3113 Elektrotechnici	69	2 395	152,92	126,42	231,60	170,70
3114 Elektronici a technici v radiokomunikacích a telekomunikacích	45	2 110	185,45	130,99	281,34	199,28
3115 Strojírenští technici	69	787	183,18	125,57	389,36	223,16
3116 Chemičtí technici	31	497	155,80	94,57	256,50	172,31
3117 Důlní a hutní technici	5	58	233,91	160,94	285,41	231,11
3118 Technici v kartografii, kresličtí a zeměměřičtí	46	399	160,69	116,94	248,03	172,34
3119 Ostatní techničtí pracovníci jinde neuvedení	242	3 673	175,42	122,67	268,01	189,84
3121 Poradci ve výpočetní technice	132	3 696	220,49	134,00	497,12	277,59
3122 Operátoři a obsluha výpočetní techniky	172	1 312	194,62	123,65	310,83	212,85
3123 Operátoři průmyslových robotů, nc strojů	6	53	189,55	124,38	327,92	212,86
3129 Ostatní technici ve výpočetní technice jinde neuvedení	45	417	189,39	107,86	335,04	208,40
3131 Fotografové (včetně uměleckých)	11	82	200,83	89,93	265,80	194,86
3132 Obsluha zařízení pro záznam zvuku,obrazu,operátoři kamery	17	548	176,25	123,57	267,80	191,76

Revidované výsledky ke dni 10. 3. 2010

Hodinový výdělek podle podskupin zaměstnání KZAM-R

kraj: HL. m. Praha

Podskupiny zaměstnání KZAM-R	Výběrový soubor		Medián	Diferenciace		Průměr
	počet org. jednotek	počet zaměst.		1. decil	9. decil	
			Kč/hod	Kč/hod	Kč/hod	Kč/hod
3133 Obsluha vysílacího a telekomunikačního zařízení (vč. telegrafu)	18	518	181,22	104,00	339,66	203,29
3134 Obsluha lékařských zařízení	3	23	134,04	93,36	221,05	146,44
3139 Obsluha ostatních optických a elektronických zaříz. jinde neuv.	4	19	219,94	171,83	332,69	234,67
3143 Piloti, navigátoři a letečtí technici	4	815	1 369,46	187,23	2 616,41	1382,12
3144 Řídící letového provozu	4	235	1 053,04	136,36	1 630,49	911,56
3145 Letečtí dispečerů a prac. v příb. oborech (operátoři letec. stanice)	6	164	390,90	215,03	599,93	423,98
3146 Bezpečnostní technici leteckého provozu	3	138	606,42	297,52	979,59	625,11
3151 Kolaudační technici a technici protipožární ochrany	23	254	183,20	152,54	227,07	188,31
3152 Bezpečnostní tech.a tech. pro kontrolu zdravotní nezávadnosti	143	1 044	176,22	125,98	289,38	196,74
3160 Technici železničního provozu	11	2 264	175,01	132,63	224,06	176,90
3211 Technici a laboranti v oblasti biologie a v příbuzných oborech	24	531	121,12	81,32	182,29	129,23
3212 Technici v agronomii, v lesnictví a v zemědělství	10	111	127,49	79,07	179,67	127,76
3221 Asistenti zdravotníků	3	65	149,19	132,94	197,12	165,01
3223 Dietetici a odborníci na výživu	3	10	106,92	92,92	215,75	124,86
3226 Rehabilitační a fyzioterapeutičtí pracovníci (vč. odb. masérů)	12	89	110,35	85,44	184,70	129,60
3228 Farmaceutičtí asistenti	7	349	115,54	96,43	145,77	119,41
3231 Ošetrovatelé, všeobecné zdravotní sestry	21	398	141,50	100,28	195,71	145,76
3235 Sestry pro intenzivní péči	3	21	164,53	125,35	206,91	168,71
3341 Instruktoři a mistři odborné výchovy	6	28	103,97	79,45	141,32	105,73
3342 Pedagogové v oblasti dalšího vzdělávání	27	158	201,49	152,51	347,34	239,95
3349 Ostatní pedagogové jinde neuvedení	9	40	205,88	76,75	319,34	183,93
3411 Zprostředkovatelé finanč. transakcí, obchodu s cennými papíry	28	1 435	190,71	117,06	369,32	228,66
3412 Pojišťovací agenti	33	2 640	181,19	114,16	322,72	208,18
3413 Obchodníci s realitami	9	52	207,13	119,69	296,04	217,48
3414 Konzultanti a organizátoři zájezdů	5	118	136,63	100,72	193,76	140,71
3415 Obchodní cestující, profes. poradci v obchodě, obch.zástupci	229	4 563	195,39	112,70	431,62	245,90
3416 Nákupčí	219	1 708	177,82	115,89	339,05	210,81
3417 Odhadci a zbožíznalci	53	499	162,14	112,94	236,29	174,73
3419 Ostatní pracovníci - obchodní zprostředkovatelé jinde neuved.	33	162	237,85	146,76	570,94	304,25
3421 Obchodní agenti	270	3 145	174,05	110,31	366,45	216,51
3422 Odbytoví a přepravní agenti	183	2 553	176,27	113,12	322,80	214,67
3423 Zprostředkovatelé práce a agenti pracovních úřadů	3	63	201,84	108,26	401,49	245,21
3429 Ostatní obchodní agenti a makléři jinde neuvedení	41	213	209,78	145,55	407,53	249,63
3431 Odborné sekretářky, sekretáři	245	2 218	163,06	102,67	274,48	182,08
3433 Pracovníci v oblasti účetnictví, fakturace, rozpočet., kalkulace	550	7 369	169,56	119,69	275,77	190,62
3434 Pracovníci v oblasti statistiky a matematiky	70	266	180,15	127,62	363,14	216,32
3435 Pracovníci v oblasti práce a mezd (kromě účetních)	64	184	183,46	116,62	342,41	217,74
3436 Referenti osobních oddělení	182	831	188,73	128,91	319,62	217,32
3439 Ostatní odborní administrativní pracovníci jinde neuvedení	358	5 392	161,29	104,84	278,67	183,68
3449 Ostatní celní a daňoví pracovníci a pracovníci v příb. oborech	4	95	162,96	129,95	225,45	180,77
3453 Detektivové, kriminalisté	5	54	80,99	50,00	138,80	85,41
3471 Aranžéři, průmysloví a komerční návrháři, bytoví architekti	26	177	146,97	94,31	233,11	156,48
3479 Ostatní pracovníci umění a zábavy jinde neuvedení	7	88	145,77	102,98	215,02	153,31
3482 Trenéři, cvičitelé a úředníci sportovních podniků a klubů	5	10	148,26	68,30	220,64	139,73

Revidované výsledky ke dni 10. 3. 2010

Hodinový výdělek podle podskupin zaměstnání KZAM-R

kraj: HL. m. Praha

Podskupiny zaměstnání KZAM-R	Výběrový soubor		Medián	Diferenciace		Průměr
	počet org. jednotek	počet zaměst.		1. decil	9. decil	
			Kč/hod	Kč/hod	Kč/hod	Kč/hod
4111 Písařky - opisovačky, stenotypistky	6	16	142,00	109,21	213,16	148,72
4112 Kancelářští a manipul. prac. a obsl. zařízení na zpracování textu	70	436	117,59	80,66	166,79	122,95
4113 Pracovníci přípravy dat výpočetní techniky	71	976	123,31	83,37	183,21	131,27
4115 Sekretářky, sekretáři	401	3 642	144,25	93,21	230,20	157,42
4121 Nižší účetní	140	927	153,27	94,83	218,80	156,58
4122 Nižší statistici	11	21	171,48	100,95	326,48	197,97
4123 Nižší finanční, daňoví úředníci a úředníci v příbuzných oborech	31	1 264	192,21	110,75	304,37	207,80
4131 Úředníci ve skladech	255	4 074	114,92	80,00	174,19	122,49
4132 Úředníci ve výrobě (např. výrobní plánovači)	34	205	140,17	110,87	217,75	151,66
4133 Úředníci v dopravě a v přepravě (dispečeri, kontrolori apod.)	94	1 997	178,25	116,74	286,36	193,36
4141 Řadoví knihovníci, archiváři, evidenční pracovníci	75	298	127,50	87,70	215,99	142,26
4142 Poštovní doručovatelé, úředníci v třídárnách	25	3 407	130,14	106,65	156,74	132,37
4143 Korektoři, kódovači a pracovníci v příbuzných oborech	18	220	125,49	100,70	193,81	143,15
4190 Ostatní nižší úředníci jinde neuvedení	70	655	137,94	86,54	225,49	148,76
4211 Pokladníci (v bankách, pojišťovnách, spořitelnách, na poště)	111	962	138,57	101,26	185,54	142,90
4212 Úředníci na přepážkách a směnárníci	39	2 769	146,61	107,95	198,44	152,93
4213 Pokladníci v obchodě, společném stravování apod.	46	2 662	94,87	71,82	121,56	96,85
4214 Prodavači vstupenek, jízdenek apod.	14	315	138,08	109,54	185,57	141,65
4215 Bookmakeři, krupiéři a úředníci sázkových kanceláří	5	436	107,97	74,92	221,98	130,43
4216 Inkasisté (výběřčí dluhů)	27	209	171,00	111,67	357,51	207,51
4219 Ostatní pokladníci a pracovníci v příb. oborech jinde neuvedení	4	86	140,33	83,19	173,48	138,82
4221 Úředníci cestovních kanceláří	6	185	126,60	94,58	219,12	144,73
4222 Recepční	192	1 573	103,05	46,88	157,33	103,84
4223 Telefonisté	92	1 288	133,65	87,20	206,18	142,85
4224 Informátoři	33	447	125,23	89,00	178,06	131,00
5111 Obsluhující pracovníci v dopravě a stevardi	7	1 388	349,62	103,98	536,14	324,58
5112 Vlakvedoucí, vlakové čety, průvodčí (vč. palubních průvodčí)	3	223	168,44	117,05	188,26	163,13
5121 Pracovníci dohlížející nad obsluhujícím personálem, hospodyně	51	2 007	74,00	60,00	132,18	86,17
5122 Kuchaři	70	2 466	94,30	60,00	154,00	104,18
5123 Čišníci, servírky	50	1 128	97,58	48,10	140,24	96,15
5124 Barmani	13	167	136,91	57,06	171,99	127,25
5132 Pečovatelé a pomoc.ošetřovatelé v zařiz.soc.péče, v nemocnicích	9	127	103,21	75,15	123,18	100,71
5141 Kadeřníci a holiči	4	126	84,81	57,54	176,96	106,40
5144 Maséři	11	30	112,31	84,70	149,16	115,28
5149 Ostatní pracovníci zajišťující osobní služby jinde neuvedení	13	42	89,48	65,36	123,31	92,95
5161 Hasiči, požárníci	12	736	156,64	123,94	197,20	159,86
5169 Ostatní pracovníci ochrany a ostrahy jinde neuvedení	74	5 554	66,46	54,99	120,01	80,08
5211 Prodavači v obchodech	149	12 667	94,27	66,06	143,10	100,80
5212 Předváděči zboží	6	40	158,02	116,66	210,32	160,56
5220 Prodavači ve stáncích a na tržištích	7	37	84,15	68,32	175,05	103,20
6113 Zahradníci a pěstitelé zahradních plodin a sazenic	11	91	98,74	48,10	132,37	97,13
7114 Střelmistři	5	10	224,78	136,74	248,08	206,43
7122 Zedníci, kameníci, omítkaři	50	1 060	125,55	94,00	166,79	129,52
7123 Betonáři, děl.specializovaní na pokládání betonových povrchů	20	524	144,12	104,00	221,38	160,09

Revidované výsledky ke dni 10. 3. 2010

Hodinový výdělek podle podskupin zaměstnání KZAM-R

kraj: HL. m. Praha

Podskupiny zaměstnání KZAM-R	Výběrový soubor		Medián	Diferenciace		Průměr
	počet org. jednotek	počet zaměst.		1. decil	9. decil	
			Kč/hod	Kč/hod	Kč/hod	Kč/hod
7124 Tesaři a truhláři	38	578	130,54	100,06	179,41	135,55
7125 Stavební montážníci	21	508	96,60	51,69	169,06	102,05
7126 Asfaltéři, dlaždiči	8	62	137,35	118,91	164,63	140,27
7127 Lešenáři	6	39	109,80	57,66	134,89	112,78
7129 Ost. stavební dělníci hlavní stav. výroby a prac.v ost. oborech	48	1 205	119,83	95,80	160,33	125,04
7132 Stavební podlaháři, parketaři a obkladači	5	16	122,28	97,45	188,44	135,93
7133 Stavební štukatéři	3	11	119,82	95,80	142,42	117,96
7134 Izolatéři	9	63	127,04	91,71	202,50	136,54
7136 Instalatéři, potrubáři, stavební zámečníci, klempíři	77	909	135,39	99,75	180,75	138,57
7137 Stavební a provozní elektrikáři	60	866	143,65	101,51	190,89	146,38
7139 Ostatní děl.zajišťující dokonč.stavební práce a děl.v přib.obor.	8	11	119,00	104,72	189,34	128,14
7141 Malíři a tapetaři	17	46	122,84	85,70	169,27	125,04
7142 Lakýrníci a pracovníci v příbuzných oborech	32	299	132,39	83,13	246,68	156,73
7212 Svářeči, řezači plamenem a páječi	28	467	133,10	52,06	256,33	141,20
7213 Výrobci a opraváři výrobků a dílů z plechů	22	184	143,50	112,61	186,04	149,28
7214 Montéři kovových konstrukcí	12	363	117,92	99,00	175,97	131,46
7215 Montéři lan a zdvihacích zařízení (např. na lodích, letadlech)	7	277	163,05	114,52	225,21	168,04
7221 Kováři, obsluha kovacích lisů, obsluha bucharů	6	53	133,33	88,64	187,18	138,43
7222 Nástrojaři, kovomodeláři, kovodělníci, zámečníci	124	2 766	133,51	99,94	197,75	142,84
7223 Seřizovači a obsl. obráběcích strojů (kromě autom. a poloaut.)	43	307	143,41	109,31	197,56	148,47
7224 Brusiči, leštiči a ostříči nástrojů	10	65	129,86	91,03	195,81	138,43
7231 Mechanici a opraváři motorových vozidel	64	1 155	150,96	109,55	204,60	154,32
7232 Mechanici a opraváři leteckých motorů a zařízení	5	671	196,29	139,09	320,14	218,79
7234 Mechanici a opraváři kolejových vozidel	7	808	139,20	117,46	169,66	141,99
7235 Mechanici a opraváři obráběcích, zeměd. strojů a prům. zařízení	42	457	162,90	108,68	221,49	164,39
7239 Ostatní mechanici a opraváři strojů a zařízení bez elektro j.n.	38	215	146,37	92,50	272,75	165,43
7241 Elektromech., opraváři a seřizovači různých typů elektr. zařízení	98	1 589	135,89	93,49	185,27	138,47
7242 Mechanici, opraváři a seřizovači elektr. částí aut, letadel, lodí	20	783	146,90	115,00	189,90	150,75
7243 Mechanici, seřizovači, opraváři elektronických zařízení	32	520	146,06	111,51	196,74	153,28
7244 Telefonní a telegrafní mechanici, montéři a opraváři	20	434	121,18	99,19	176,15	132,41
7246 Montéři a opraváři silnoproudých elektrických vedení	17	1 585	139,23	111,75	204,83	149,67
7247 Montéři a opraváři slaboproudých elektrických vedení	13	237	147,00	109,38	185,23	147,32
7311 Výrobci, mechanici a opraváři přesných přístrojů a zařízení	29	139	140,77	105,65	225,09	155,11
7341 Tiskaři, sazeči (kromě obsluhy tiskárenských strojů)	9	63	173,55	130,57	222,29	178,68
7344 Fotografové a pracovníci v příbuzných oborech	11	134	141,09	88,68	210,27	146,40
7345 Knihvazači a pracovníci v příbuzných oborech	8	135	134,92	93,67	160,94	131,73
7411 Zpracovatelé masa, ryb vč. uzenářů a konzervovačů masa a ryb	17	206	128,43	103,65	161,34	129,90
7412 Zpracovatelé pekárenských a cukrářských výrobků	28	292	98,58	67,22	130,91	104,01
7419 Ostatní zpracovatelé - výrobci potravinářských výrobků	8	275	75,42	51,42	140,38	86,52
7422 Umělečtí truhláři, řezbáři, výrobci a opraváři výrobků ze dřeva	24	93	117,58	88,72	172,27	123,68
7433 Dámští a pánští krejčí a kloboučníci včetně opravářů oděvů	4	30	88,49	73,80	127,65	96,17
7436 Švadleny, vyšíváči a pracovníci v příbuzných oborech	10	111	75,18	68,91	99,15	78,15
7437 Čalouníci a pracovníci v příbuzných oborech (vč. autočalouníků)	9	34	121,96	97,47	179,40	129,04
8111 Obsluha důlního zařízení a razicích štítů	9	521	183,74	135,66	230,61	185,03

Revidované výsledky ke dni 10. 3. 2010

Hodinový výdělek podle podskupin zaměstnání KZAM-R

kraj: HL. m. Praha

Podskupiny zaměstnání KZAM-R	Výběrový soubor		Medián	Diferenciace		Průměr
	počet org. jednotek	počet zaměst.		1. decil	9. decil	
			Kč/hod	Kč/hod	Kč/hod	Kč/hod
8113 Vrtaři, jeřábníci při ropných nebo plynových vrtech	6	76	202,59	129,12	249,08	197,40
8123 Obsluha zařízení na tepelné zpracování kovů	3	106	108,75	81,87	159,74	113,01
8124 Obsluha zařízení na tažení a protlačování kovů	3	22	108,42	86,34	139,01	112,73
8141 Obsluha pily a jiného zařízení na zpracování dřeva	3	14	112,62	91,43	130,85	112,20
8159 Obsluha ostatních zařízení při chemické výrobě jinde neuvedená	19	181	146,32	105,37	194,75	149,20
8161 Obsluha zařízení při výrobě a rozvodu elektřiny	9	413	159,75	127,26	206,18	165,55
8162 Obsluha parních turbín, ohřivačů a motorů	30	102	113,22	79,08	183,69	125,75
8163 Obsluha zařízení při úpravě, čištění a rozvodu vody	19	471	135,54	102,08	172,85	137,22
8171 Obsluha automatických nebo poloautomatic. montážních linek	5	119	104,96	82,60	149,07	113,01
8180 Obsluha strojů a zařízení pro práce na železničním svršku	3	529	131,42	117,29	172,56	141,04
8211 Obsluha automat. nebo poloaut. obráběcích strojů (kromě 722)	22	177	124,58	78,00	158,87	121,96
8212 Obsluha strojů na výrobu maltovin, vápna, cementu, prefabrikátů	15	340	148,58	96,53	238,00	158,04
8223 Obsluha strojů při konečné úpravě a nanášení ochran. povlaků	12	51	148,59	113,63	244,37	164,16
8224 Obsluha strojů na výrobu fotografických materiálů	3	83	140,81	102,61	221,45	155,17
8231 Obsluha strojů na výrobu pryžových výrobků (např. obuvi)	3	470	138,29	99,07	176,32	138,72
8232 Obsluha strojů na výrobu plastových výrobků (vč. laminování)	3	74	169,33	101,88	197,96	155,61
8251 Obsluha tiskárenských strojů	13	323	197,94	98,91	301,01	202,46
8252 Obsluha automatických a poloautomatic. knihvazačských strojů	7	71	155,14	94,81	229,39	159,57
8254 Obsluha kopírovacích strojů	15	69	114,48	80,80	155,18	116,04
8264 Obsluha strojů na bělení, barvení, čištění, praní, žehlení textilu	12	62	102,83	79,56	121,25	102,92
8278 Obsluha strojů na výrobu nápojů	6	231	140,03	105,45	185,75	143,19
8281 Montážní dělníci montující mechanická zařízení (stroje, vozidla)	13	632	85,08	70,00	134,90	94,76
8282 Montážní dělníci montující elektrická zařízení	8	616	103,93	87,06	124,37	105,06
8284 Montážní dělníci montující výrobky z kovů, pryže a plastů	5	13	104,61	64,55	114,26	98,34
8287 Montážní dělníci montující výrobky z kombinovaných materiálů	4	36	146,32	80,79	168,62	139,68
8290 Obsluha jiných stacionárních zařízení a ostatní montážní dělníci	13	167	125,69	96,55	220,62	146,65
8311 Strojvedoucí	9	1 250	187,92	169,63	206,28	186,23
8313 Dělníci zabezpečující sestavování vlaků (brzdaři, výhybkáři)	8	613	143,62	127,13	161,24	144,33
8314 Dělníci zabezpečující jízdu vlaků v mezistaničních úsecích	3	90	116,43	89,22	138,47	115,46
8321 Řidiči osobních a malých dodávkových automobilů, taxikáři	164	1 122	124,36	89,08	185,89	132,26
8323 Řidiči autobusů, trolejbusů a tramvají	11	4 272	157,64	116,47	169,59	152,65
8324 Řidiči nákladních automobilů a tahačů	104	2 629	126,28	68,87	167,02	123,82
8326 Řidiči speciálních vozidel	21	669	143,75	121,51	192,45	152,58
8332 Obsluha zemních a přibuzných strojů	31	599	154,75	114,62	221,02	162,60
8333 Obsluha jeřábů, zdvihacích a podobných manipulačních zařízení	36	213	120,59	74,49	174,74	124,21
8334 Obsluha vysokozdvíhacích a ostatních motorových vozíků	73	1 777	117,77	86,73	167,39	123,50
9132 Pomocníci a uklízeči v kancelářích, hotelích, nemocnicích ap.	179	3 489	70,25	50,99	112,02	78,03
9141 Domovníci, správci domu	57	217	109,84	56,14	193,81	119,15
9143 Školníci vč. školníků - údržbářů	7	18	90,52	57,63	131,63	92,65
9151 Poslíčci, nosiči zavazadel a doručovatelé	22	132	110,85	83,45	134,37	109,49
9152 Vrátní, hlídači, uváděči a šatnářky	70	1 449	63,58	48,10	103,94	71,31
9154 Pracovníci odečítající stav elektroměrů, plynoměrů a vodoměrů	4	38	160,40	92,75	267,51	177,00
9161 Sběrači odpadků, popeláři	3	321	119,48	97,38	134,94	117,67
9162 Metaři, čistíči záchodků, žump, kanálů a podobných zařízení	6	277	79,27	65,50	149,33	98,04

Revidované výsledky ke dni 10. 3. 2010

**Hodinový výdělek
podle podskupin zaměstnání KZAM-R**

kraj: HL. m. Praha

Podskupiny zaměstnání KZAM-R	Výběrový soubor		Medián	Diferenciace		Průměr
	počet org. jednotek	počet zaměst.		1. decil	9. decil	
			Kč/hod	Kč/hod	Kč/hod	Kč/hod
9169 Ostatní pracovníci v příbuzných oborech jinde neuvedení	3	49	88,02	73,65	105,22	89,91
9312 Pomocní a nekvalif. dělníci na stavbách a údržbě silnic, přehrad	12	357	135,06	100,46	173,20	136,66
9313 Pomocní a nekvalifikovaní dělníci na stavbách budov	14	158	127,57	80,21	179,75	128,49
9314 Figuranti v zeměměřič. a pomocníci při geodet. a kartogr. pracích	3	17	84,70	72,63	121,78	89,56
9321 Pomocní a nekvalifikovaní montážní a manipulační dělníci	40	836	95,87	58,01	158,15	105,16
9322 Ruční baliči a pytlovači	3	18	105,19	90,49	118,53	106,14
9323 Dělníci nádvorní skupiny (pomocní montéři)	18	538	116,05	85,97	150,83	118,66
9333 Vazači a nosiči břemen, přístavní dělníci (dokaři)	29	254	107,83	86,68	164,13	116,60
9339 Pomocní a nekvalif. pracovníci v dopravě, ve skladech, v telek.	111	3 396	105,97	83,62	148,60	113,36

4. čtvrtletí 2008

RSCP - podnikatelská sféra

PS-V6

Revidované výsledky ke dni 10. 3. 2010

Hodinový výdělek
podle kategorií zaměstnání

kraj: Hl. m. Praha

Kategorie zaměstnání	Struktura zaměstnanců	Medián	Diferenciace		Průměr
			1. decil	9. decil	
	%	Kč/hod	Kč/hod	Kč/hod	Kč/hod
D Manuální pracovníci	31,9	111,85	58,79	179,32	119,82
T Nemanuální pracovníci	68,1	182,81	101,89	424,64	244,42
Relace D/T (%)		61,2	57,7	42,2	49,0
C E L K E M - podnikatelská sféra	100	153,92	79,93	351,11	204,63

manuální pracovníci - zaměstnanci s převážně manuálním charakterem práce (hlavní třída KZAM-R 6-9 a vybraná zaměstnání hl. třídy 5)

nemanuální pracovníci - zaměstnanci s převážně nemanuálním charakterem práce (hlavní třída KZAM-R 1-4 a vybraná zaměstnání hl. třídy 5)

4. čtvrtletí 2008

RSCP - podnikatelská sféra

PS-V8

Revidované výsledky ke dni 10. 3. 2010

Hodinový výdělek
podle pohlaví

kraj: Hl. m. Praha

Pohlaví	Struktura zaměstnanců	Medián	Diferenciace		Průměr
			1. decil	9. decil	
	%	Kč/hod	Kč/hod	Kč/hod	Kč/hod
M Muž	58,1	164,88	86,13	406,57	229,36
Ž Žena	41,9	140,16	74,51	282,15	170,35
Relace Ž/M (%)		85,0	86,5	69,4	74,3
C E L K E M - podnikatelská sféra	100	153,92	79,93	351,11	204,63

Hrubá měsíční mzda a její složky, diferenciacce, placená doba v podnikatelské sféře

kraj: HL. m. Praha

Medián hrubé měsíční mzdy 28 021 Kč/měs

Diferenciacce

1. decil - 10 % hodinových výdělků menších než	14 870 Kč/měs
1. kvartil - 25 % hodinových výdělků menších než	20 206 Kč/měs
Medián - 50 % hodinových výdělků menších než	28 021 Kč/měs
3. kvartil - 25 % hodinových výdělků větších než	40 165 Kč/měs
9. decil - 10 % hodinových výdělků větších než	63 571 Kč/měs

Průměr hrubé měsíční mzdy 37 222 Kč/měs

Vybrané složky hrubé měsíční mzdy

prémie a odměny	17,5 %
příplatky za přesčas	0,3 %
příplatky ostatní	2,7 %
náhrady	9,4 %
odměny za pohotovost	0,2 %

Průměrná placená doba 174,6 hod/měs

Revidované výsledky ke dni 10. 3. 2010

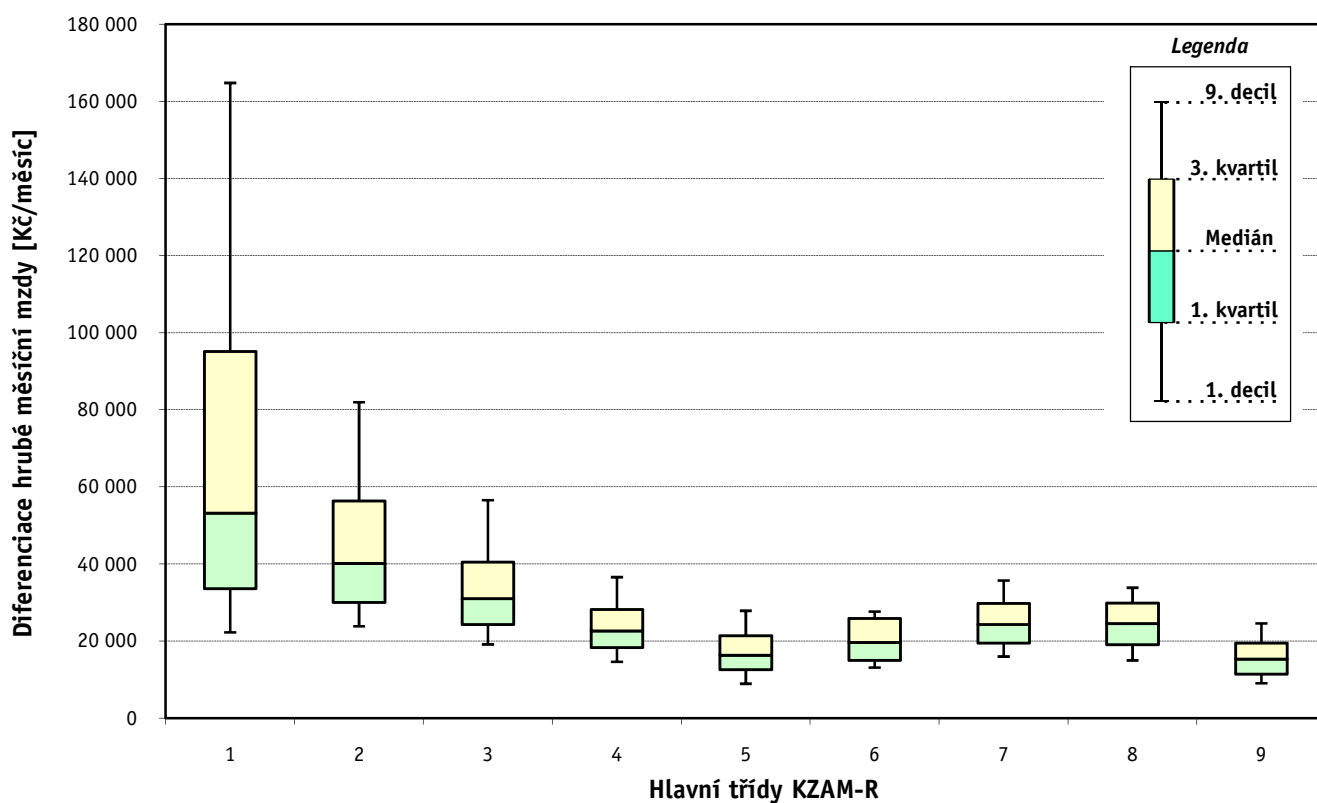
Hrubá měsíční mzda a její složky, diferenciaci, placená doba
podle hlavních tříd zaměstnání KZAM-R

kraj: HL. m. Praha

Hlavní třída zaměstnání KZAM - R	Struktura zaměstnanců	Medián
	%	Kč/měs

1 Zákodárci, vedoucí a řídící pracovníci	9,7	53 231
2 Vědečtí a odborní duševní pracovníci	20,0	40 199
3 Techničtí, zdravotničtí a pedagogičtí pracovníci	27,1	31 031
4 Nižší administrativní pracovníci	11,4	22 633
5 Provozní pracovníci ve službách a obchodu	10,3	16 360
6 Dělníci v zemědělství, lesnictví a rybářství	0,1	19 641
7 Řemeslníci, výrobci a zpracovatelé	9,7	24 325
8 Obsluha strojů a zařízení	7,2	24 582
9 Pomocní a nekvalifikovaní pracovníci	4,6	15 345

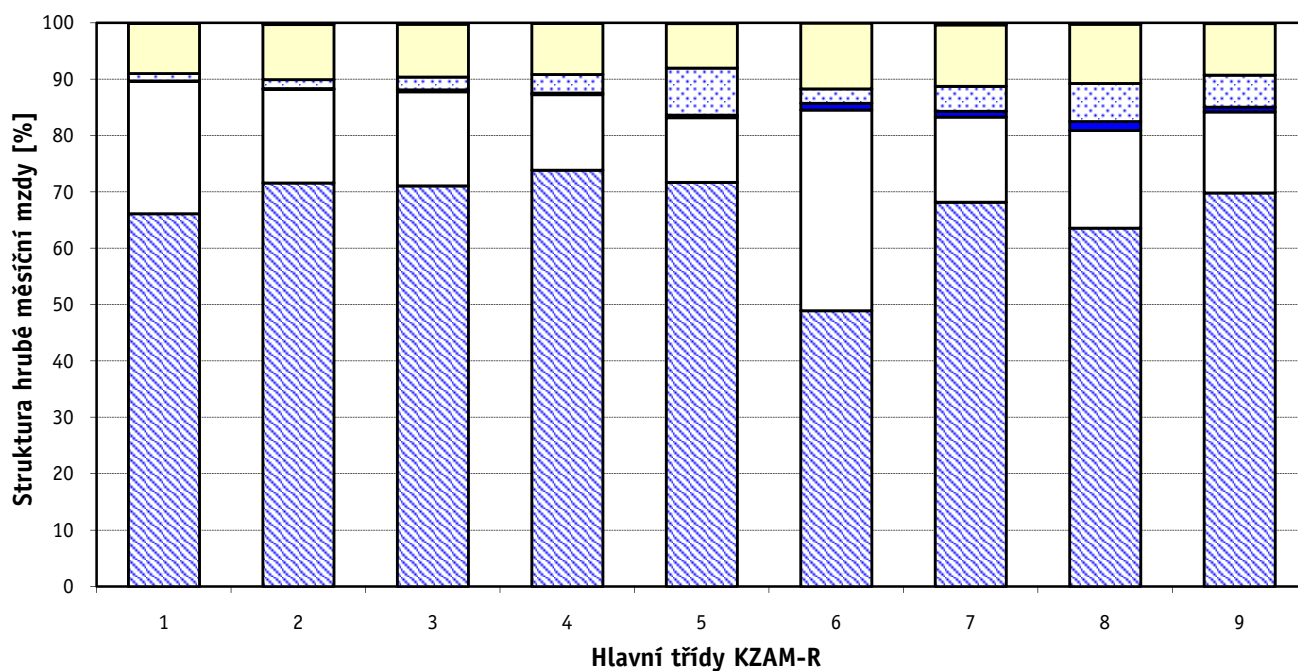
C E L K E M - podnikatelská sféra	100	28 021
--	------------	---------------



Hrubá měsíční mzda a její složky, diference, placená doba podle hlavních tříd zaměstnání KZAM-R

kraj: HL. m. Praha

Diference				Průměr	Vybrané složky hrubé měsíční mzdy					Placená doba
1. decil	1. kvartil	3. kvartil	9. decil		prémie a odměny	příplatky za přesčas	příplatky ostatní	náhrady	odměny za pohotovost	
Kč/měs	Kč/měs	Kč/měs	Kč/měs	Kč/měs	%	%	%	%	%	hod/měs
22 294	33 615	95 157	164 810	81 821	23,5	0,1	1,3	8,9	0,1	173,8
23 854	30 063	56 360	81 954	48 917	16,6	0,2	1,6	9,8	0,3	173,5
19 147	24 339	40 510	56 551	36 278	16,7	0,3	2,3	9,4	0,2	173,9
14 613	18 317	28 247	36 600	24 725	13,4	0,3	3,3	9,1	0,0	172,7
8 943	12 574	21 363	27 866	18 009	11,5	0,5	8,4	7,9	0,1	174,1
13 142	15 033	25 908	27 679	20 181	35,6	1,2	2,6	11,7	0,0	176,6
16 000	19 510	29 763	35 718	25 360	15,1	1,0	4,5	10,9	0,4	176,9
14 996	19 070	29 838	33 865	24 770	17,3	1,6	6,7	10,5	0,2	180,6
9 042	11 425	19 459	24 581	16 382	14,4	0,8	5,7	9,2	0,1	175,7
14 870	20 206	40 165	63 571	37 222	17,5	0,3	2,7	9,4	0,2	174,6



Revidované výsledky ke dni 10. 3. 2010

Hrubá měsíční mzda a její složky, diference, placená doba podle podskupin zaměstnání KZAM-R

kraj: HL. m. Praha

Podskupiny zaměstnání KZAM-R	Počet zaměstnanců přepočtený podle placených měsíců	Medián
		Kč/měs
1210 Ředitelé a prezidenti velkých organizací, podniků	764	171 423
1221 Vedoucí pracovníci v zemědělství, lesnictví, rybářství a myslivosti	22	64 334
1222 Vedoucí pracovníci v průmyslu (ve výrobě)	705	66 699
1223 Vedoucí pracovníci ve stavebnictví a zeměměřičtví	846	62 978
1224 Vedoucí pracovníci ve velkoobchodě a v maloobchodě	2 979	29 161
1225 Vedoucí pracovníci v restauracích a hotelích	265	39 264
1226 Vedoucí pracovníci v dopravě, skladování, telekomunik. a na poštovních úřadech	1 547	52 638
1227 Vedoucí pracovníci v organizacích zaměřených na poskytování obchodních služeb	2 492	97 468
1228 Vedoucí pracovníci v pečovatelských, úklidových a podobných službách	88	28 641
1229 Vedoucí pracovníci dílčích celků jinde neuvedení (kulturních, zdravotn., školských)	884	50 610
1231 Vedoucí pracovníci finančních a hospodářských (správních) útvarů	1 510	79 087
1232 Vedoucí pracovníci personálních útvarů a útvarů průmyslových vztahů	387	81 430
1233 Vedoucí pracovníci obytných útvarů (včetně průzkumu trhu)	1 666	77 571
1234 Vedoucí pracovníci reklamních útvarů a útvarů pro styk s veřejností	285	82 485
1235 Vedoucí pracovníci zásobovacích útvarů	380	58 205
1236 Vedoucí pracovníci výpočetních útvarů	683	87 874
1237 Vedoucí pracovníci výzkumných a vývojových útvarů	451	73 009
1239 Vedoucí pracovníci ostatních útvarů jinde neuvedení	1 490	49 480
1312 Vedoucí, ředitelé v průmyslu (ve výrobě)	172	52 053
1313 Vedoucí, ředitelé ve stavebnictví a zeměměřičtví	522	46 794
1314 Vedoucí, ředitelé ve velkoobchodu a maloobchodu	1 477	29 299
1315 Vedoucí, ředitelé v restauracích a hotelích	389	25 498
1316 Vedoucí, ředitelé v dopravě, skladování, telekomunikacích a na poštovních úřadech	233	36 782
1317 Vedoucí, ředitelé v podnicích poskytujících obchodní služby	474	62 177
1318 Vedoucí, ředitelé pečovatelských, úklidových a podobných služeb	64	28 013
1319 Vedoucí, ředitelé malých organizací ostatní (kultura, zdravotnictví, školství)	134	36 727
2111 Fyzikové a astronomové	259	30 495
2113 Chemici	404	30 614
2114 Geologové, geofyzici, geodeti, hydrologové apod.	142	37 172
2119 Ostatní vědci a odborníci v příbuzných oborech jinde neuvedení	441	34 214
2121 Matematici a odborníci v příbuzných oborech	136	43 714
2122 Statistci	168	50 544
2131 Projektanti a analytici výpočetních systémů	1 415	55 679
2132 Programátoři	3 599	56 443
2139 Ostatní odborníci zabývající se výpočetní technikou jinde neuvedení	3 224	50 693
2141 Hlavní architekti, architekti a plánovači měst, urbanisté, dopravních sítí	56	40 589
2142 Projektanti staveb a areálů, stavební inženýři	1 781	39 033
2143 Projektanti elektrotechnických zařízení, elektroinženýři	899	41 882
2144 Projektanti elektronických systémů a telekomunikačních sítí, inženýři - elektroniky	1 055	49 941
2145 Projektanti a konstruktéři strojních zařízení, strojní inženýři	585	41 733
2146 Chemičtí inženýři, technologové	188	40 380
2149 Ostatní architekti, projektanti, konstruktéři a techničtí inženýři (tvůrčí pracovníci)	1 523	43 864
2211 Bakteriologové, biologové, ekologové, zoologové a odborníci v příbuzných oborech	250	28 775
2212 Farmakologové, anatomové, biochemici, fyziologové, patologové	188	31 337

Hrubá měsíční mzda a její složky, diference, placená doba podle podskupin zaměstnání KZAM-R

kraj: HL. m. Praha

Diference				Průměr	Vybrané složky hrubé měsíční mzdy					Placená doba
1. decil	1. kvartil	3. kvartil	9. decil		prémie a odměny	příplatky za přesčas	příplatky ostatní	náhrady	odměny za pohotovost	
Kč/měs	Kč/měs	Kč/měs	Kč/měs	Kč/měs	%	%	%	%	%	hod/měs
41 578	91 947	335 941	576 171	260 712	32,7	0,0	0,8	8,5	0,0	172,3
26 132	36 991	89 632	204 786	80 336	29,3	0,0	0,3	10,0	0,6	164,1
32 897	45 004	99 613	142 014	81 349	23,2	0,1	0,8	9,3	0,3	170,9
39 092	48 874	95 619	139 610	79 923	27,9	0,1	0,4	9,5	0,1	174,9
20 114	23 400	46 128	79 470	42 316	14,0	0,3	5,5	8,3	0,0	176,9
21 518	28 344	54 332	78 817	45 904	10,4	0,1	12,1	8,3	0,0	175,0
30 276	36 244	76 877	111 080	68 788	18,3	0,2	1,9	11,1	0,6	167,8
42 639	63 540	162 504	262 803	135 896	27,2	0,0	1,1	9,5	0,1	173,1
17 475	22 476	44 880	87 073	46 124	27,3	0,0	5,8	6,5	0,1	174,9
28 080	36 448	72 483	115 038	69 609	21,4	0,0	2,6	9,3	0,1	173,8
32 092	48 238	136 145	240 577	114 216	24,6	0,0	1,2	9,2	0,0	172,2
37 372	52 797	133 980	233 017	112 795	23,5	0,0	1,4	9,2	0,0	172,0
35 961	51 975	126 140	216 757	109 237	22,6	0,0	1,2	9,1	0,0	172,4
37 880	49 898	137 235	218 761	109 879	23,5	0,1	1,1	9,2	0,1	172,8
32 614	41 256	92 391	141 138	77 762	23,0	0,1	1,2	9,2	0,0	172,2
35 657	51 122	139 300	195 345	106 799	17,4	0,1	0,6	9,2	0,5	172,2
40 712	55 776	111 631	169 123	93 576	16,2	0,0	0,5	10,4	0,1	171,4
27 842	35 787	74 021	117 666	67 121	22,8	0,1	1,6	9,6	0,2	173,8
31 382	38 227	89 651	164 132	86 602	27,7	0,1	0,7	8,3	0,2	173,0
31 499	37 423	65 275	104 505	61 251	29,8	0,3	0,4	9,4	0,2	175,2
14 690	19 749	43 883	72 561	40 297	21,9	0,2	3,7	8,4	0,0	177,4
17 739	21 263	32 120	49 616	31 160	14,9	0,1	2,6	7,9	0,0	174,3
26 534	30 737	49 133	66 106	49 592	20,7	0,2	2,3	10,2	0,2	170,1
35 418	46 989	90 108	120 582	81 834	25,7	0,0	1,8	9,6	0,0	174,8
18 414	23 280	43 516	52 590	33 490	16,8	0,1	3,2	8,0	0,0	175,0
16 384	23 017	70 057	94 099	59 256	17,4	0,1	2,5	8,9	0,2	175,5
21 789	25 911	38 590	49 871	33 905	15,0	0,1	0,5	11,0	0,1	169,7
19 982	24 793	42 764	57 258	35 749	21,2	0,2	13,3	10,4	0,1	171,8
25 756	30 006	46 490	56 544	40 523	23,1	0,1	1,4	9,7	0,3	171,8
23 619	27 794	44 824	58 142	38 454	20,6	0,0	0,1	12,2	0,0	169,3
29 983	36 310	63 277	106 304	57 356	12,0	0,0	0,4	9,5	0,0	174,6
32 015	39 108	62 926	78 624	52 718	13,9	0,0	2,8	9,8	0,0	172,3
32 957	41 924	75 139	100 556	63 397	14,2	0,3	1,3	9,5	1,2	175,2
33 095	43 030	75 700	99 656	63 136	15,8	0,2	0,9	9,5	0,8	175,1
30 015	37 753	69 858	95 784	58 709	13,9	0,5	1,7	9,1	2,5	175,2
27 176	30 196	77 194	195 748	79 490	31,5	0,2	0,5	8,6	0,1	172,7
25 122	29 716	51 028	65 789	44 006	22,8	0,2	1,0	10,6	0,2	171,5
27 476	33 566	53 019	67 690	46 618	19,9	0,3	1,9	10,2	0,6	171,0
27 046	34 584	67 042	88 786	55 405	12,0	0,3	1,4	10,5	1,8	173,1
25 371	32 252	53 113	73 209	47 656	15,1	0,1	0,6	10,7	0,0	173,7
23 932	30 467	51 540	67 858	45 573	14,5	0,3	2,2	10,3	0,1	171,0
30 750	35 798	59 968	98 651	56 785	19,8	0,1	3,4	9,8	0,3	169,9
19 575	23 941	37 639	48 141	32 894	12,6	0,0	9,0	10,6	0,1	171,8
18 776	22 371	43 632	59 653	36 616	18,9	0,0	9,2	10,1	0,0	172,1

Revidované výsledky ke dni 10. 3. 2010

Hrubá měsíční mzda a její složky, diference, placená doba podle podskupin zaměstnání KZAM-R

kraj: HL. m. Praha

Podskupiny zaměstnání KZAM-R	Počet zaměstnanců přepočtený podle placených měsíců	Medián
		Kč/měs
2221 Lékaři, ordináři (kromě zubních lékařů)	238	41 331
2222 Zubní lékaři (dentisté)	16	51 773
2224 Farmaceuti, magistři v lékárně, lékárníci	277	39 539
2311 Vědeckopedagogičtí pracovníci	5 260	33 647
2319 Ostatní učitelé na vysokých školách	153	21 679
2359 Ostatní odborní pedagogičtí pracovníci jinde neuvedení (odborní instruktoři)	57	39 397
2411 Odborní pracovníci na úseku účetnictví, financí, daní, apod., hlavní účetní	3 839	46 284
2412 Odborní pracovníci na úseku zaměstnaneckých, personálních věcí	1 020	39 819
2413 Odborní pracovníci v bankovníctví a pojišťovnictví	8 287	40 647
2419 Ostatní odborní pracovníci v oblasti podnikání	5 021	40 839
2421 Právníci, právní poradci (mimo advokacie a soudnictví)	838	52 596
2426 Právní asistenti, praktikanti a koncipienti	59	35 296
2429 Ostatní odborníci v právní oblasti jinde neuvedení	28	42 041
2431 Odborní archiváři (kromě řadových)	65	32 905
2432 Odborní pracovníci knihoven (kromě řadových)	173	22 860
2433 Odborní pracovníci v informacích (např. vti)	324	42 036
2434 Odborní pracovníci - kurátoři (muzeí, galérií)	12	24 174
2439 Ostatní odborní pracovníci kultury a osvěty jinde neuvedení	126	38 460
2441 Ekonomové - vědečtí pracovníci, specialisté, experti	1 903	44 492
2447 Tlumočníci a překladatelé	81	42 225
2451 Spisovatelé, autoři, kritikové, novináři, redaktoři	1 555	34 473
2452 Sochaři, malíři, umělečtí restaurátoři, grafici a výtvarníci	176	33 625
2455 Režiséři, scenáristé, dramaturgové divadel a filmu rozhlasu a televize, vypravěči	100	37 309
2456 Komentátoři, reportéři a žurnalisté v televizi a rozhlasu	160	52 498
2458 Umělečtí designéři a návrháři	43	37 614
2459 Ostatní umělečtí pracovníci jinde neuvedení	18	21 574
2470 Odborní administrativní pracovníci jinde neuvedení	2 249	31 255
3111 Technici ve fyzikálních a příbuzných oborech	77	27 058
3112 Stavební technici	3 459	33 763
3113 Elektrotechnici	1 580	27 667
3114 Elektronici a technici v radiokomunikacích a telekomunikacích	2 097	33 236
3115 Strojírenští technici	742	32 039
3116 Chemičtí technici	423	28 270
3117 Důlní a hutní technici	54	36 744
3118 Technici v kartografii, kresliči a zeměměřiči	349	28 001
3119 Ostatní techničtí pracovníci jinde neuvedení	3 636	29 695
3121 Poradci ve výpočetní technice	3 428	41 425
3122 Operátoři a obsluha výpočetní techniky	1 233	33 828
3123 Operátoři průmyslových robotů, nc strojů	49	31 751
3129 Ostatní technici ve výpočetní technice jinde neuvedení	366	32 631
3131 Fotografové (včetně uměleckých)	75	36 440
3132 Obsluha zařízení pro záznam zvuku,obrazu,operátoři kamery	505	29 458
3133 Obsluha vysílacího a telekomunikačního zařízení (vč. telegrafu)	522	31 848
3134 Obsluha lékařských zařízení	16	23 769

Hrubá měsíční mzda a její složky, diference, placená doba podle podskupin zaměstnání KZAM-R

kraj: HL. m. Praha

Diference				Průměr	Vybrané složky hrubé měsíční mzdy					Placená doba
1. decil	1. kvartil	3. kvartil	9. decil		prémie a odměny	příplatky za přesčas	příplatky ostatní	náhrady	odměny za pohotovost	
Kč/měs	Kč/měs	Kč/měs	Kč/měs	Kč/měs	%	%	%	%	%	hod/měs
28 297	35 287	55 984	67 061	47 291	14,8	0,6	4,9	9,4	1,1	174,4
20 119	34 967	66 095	128 519	58 803	1,0	0,0	0,6	3,6	0,0	174,7
30 369	33 450	49 548	56 830	42 751	12,6	5,8	2,3	9,3	0,0	180,9
20 523	25 421	46 128	65 237	40 086	25,9	0,0	6,2	15,3	0,0	175,1
15 074	16 890	28 647	37 782	23 924	12,0	0,0	1,4	15,0	0,0	176,2
30 472	35 208	46 776	60 365	43 729	12,9	0,0	0,1	10,3	0,0	173,9
28 202	35 018	65 833	100 048	57 733	15,7	0,1	0,7	9,5	0,0	172,8
26 176	31 358	54 893	80 660	48 945	15,4	0,1	0,8	9,7	0,0	172,6
24 055	29 902	60 865	97 977	55 525	18,5	0,1	0,6	9,9	0,0	173,9
27 751	31 915	57 071	86 810	51 558	14,1	0,1	2,0	10,3	0,1	170,4
36 075	42 818	69 226	103 336	63 583	18,0	0,0	0,9	9,9	0,0	171,5
22 642	26 846	50 517	65 107	40 341	12,1	0,0	1,7	9,3	0,0	172,4
27 767	33 112	59 507	68 690	54 460	9,9	0,0	0,2	9,8	0,0	172,1
19 194	23 452	39 115	47 598	34 629	24,4	0,0	5,9	10,2	0,0	167,6
16 347	19 392	28 656	39 591	26 158	14,8	0,0	2,9	10,3	0,0	175,1
25 517	30 521	62 397	84 665	49 507	12,5	0,2	1,5	10,0	0,3	173,4
16 270	19 013	27 099	29 827	23 660	11,7	0,0	1,3	9,9	0,0	170,8
26 747	31 825	46 022	54 711	42 965	16,8	0,0	2,1	9,4	0,0	170,0
26 779	32 764	61 756	85 787	53 640	17,4	0,1	0,9	9,8	0,0	171,4
30 407	35 988	55 151	72 413	48 776	12,8	0,1	1,1	9,9	0,0	173,3
25 533	29 587	43 086	56 158	39 251	10,9	0,2	5,8	10,0	0,0	177,1
25 657	30 008	40 182	48 086	36 219	9,8	0,1	0,9	9,5	0,0	174,1
25 403	30 012	48 428	59 898	41 414	15,2	0,0	1,7	9,4	0,0	173,5
36 664	41 843	69 805	82 214	60 104	23,3	0,0	4,1	8,4	0,9	173,7
25 304	31 209	47 061	67 543	46 661	16,5	0,0	2,4	8,7	0,0	175,2
19 405	20 972	24 374	44 970	26 406	18,8	0,1	7,3	8,9	0,0	177,9
20 823	25 145	41 327	57 533	37 478	14,7	0,2	2,5	9,6	0,2	174,0
19 197	23 498	34 194	42 543	29 635	14,7	0,2	0,7	9,4	0,3	171,3
23 143	27 511	42 268	54 377	37 329	17,5	0,8	1,5	9,8	0,2	175,9
21 732	24 030	34 794	44 950	31 275	12,8	0,9	4,8	13,4	2,1	169,6
22 719	27 402	41 206	53 833	36 436	8,1	0,9	4,3	9,3	1,8	175,7
22 262	26 028	42 079	53 660	35 731	17,9	0,5	1,4	10,1	0,1	173,5
18 661	22 365	37 318	44 862	31 542	22,5	0,4	6,2	10,9	0,0	170,3
31 443	33 736	41 244	48 731	37 938	22,0	1,4	3,3	10,3	1,2	175,3
20 835	24 120	35 813	43 398	30 388	15,7	0,3	1,2	11,1	0,0	170,0
21 437	25 086	36 499	46 316	32 430	14,7	0,8	4,2	9,8	0,3	174,3
26 004	31 421	64 076	95 180	52 995	10,6	0,3	2,0	9,1	1,1	174,4
21 798	26 472	44 112	55 137	36 986	15,3	0,5	4,4	9,1	0,7	174,9
22 362	29 125	40 029	44 580	32 837	14,7	1,1	1,7	9,4	0,0	174,9
19 313	24 000	42 157	62 353	36 987	19,0	0,2	4,5	9,5	1,4	173,5
21 012	28 043	42 972	48 917	36 098	6,8	0,6	6,4	10,2	0,0	181,0
22 752	25 246	34 226	42 935	31 936	13,7	0,2	5,7	9,4	0,1	168,9
19 887	23 167	44 756	61 868	36 977	14,7	0,4	3,1	9,0	1,3	173,8
15 098	19 156	31 780	36 688	25 441	8,5	2,7	9,5	8,4	0,1	173,6

Revidované výsledky ke dni 10. 3. 2010

Hrubá měsíční mzda a její složky, diference, placená doba podle podskupin zaměstnání KZAM-R

kraj: HL. m. Praha

Podskupiny zaměstnání KZAM-R	Počet zaměstnanců přepočtený podle placených měsíců	Medián
		Kč/měs
3139 Obsluha ostatních optických a elektronických zařízení jinde neuvedená	20	37 459
3143 Piloti, navigátoři a letečtí technici	368	62 608
3144 Řídicí letového provozu	253	169 353
3145 Letečtí dispečeři a pracovníci v příbuzných oborech (operátoři letecké stanice)	160	63 182
3146 Bezpečnostní technici leteckého provozu	140	98 005
3151 Kolaudační technici a technici protipožární ochrany	160	30 164
3152 Bezpečnostní technici a technici pro kontrolu zdravotní nezávadnosti a jakosti	971	29 147
3160 Technici železničního provozu	1 780	30 211
3211 Technici a laboranti v oblasti biologie a v příbuzných oborech	403	22 665
3212 Technici v agronomii, v lesnictví a v zemědělství	105	22 226
3221 Asistenti zdravotníků	60	23 865
3223 Dietetici a odborníci na výživu	10	17 643
3226 Rehabilitační a fyzioterapeutičtí pracovníci (vč. odborných masérů)	53	21 350
3228 Farmaceutičtí asistenti	301	21 000
3231 Ošetřovatelé, všeobecné zdravotní sestry	337	25 385
3235 Sestry pro intenzivní péči	18	29 828
3341 Instruktoři a mistři odborné výchovy	24	17 831
3342 Pedagogové v oblasti dalšího vzdělávání	143	35 955
3349 Ostatní pedagogové jinde neuvedení	21	38 000
3411 Zprostředkovatelé finančních transakcí, obchodu s cennými papíry, devizami	1 303	33 870
3412 Pojišťovací agenti	2 390	33 439
3413 Obchodníci s realitami	50	37 852
3414 Konzultanti a organizátoři zájezdů	108	24 555
3415 Obchodní cestující, profesionální poradci v obchodě, obchodní zástupci	4 156	35 190
3416 Nákupčí	1 568	31 516
3417 Odhadci a zbožíznalci	461	27 522
3419 Ostatní pracovníci - obchodní zprostředkovatelé jinde neuvedení	156	43 388
3421 Obchodní agenti	2 868	31 990
3422 Odbytoví a přepravní agenti	2 401	30 874
3423 Zprostředkovatelé práce a agenti pracovních úřadů	51	43 420
3429 Ostatní obchodní agenti a makléři jinde neuvedení	190	36 352
3431 Odborné sekretářky, sekretáři	1 916	29 121
3433 Pracovníci v oblasti účetnictví, fakturace, rozpočetnictví, kalkulace	6 639	29 497
3434 Pracovníci v oblasti statistiky a matematiky	234	30 756
3435 Pracovníci v oblasti práce a mezd (kromě účetních)	170	31 431
3436 Referenti osobních oddělení	738	32 674
3439 Ostatní odborní administrativní pracovníci jinde neuvedení	4 768	27 894
3449 Ostatní celní a daňoví pracovníci a pracovníci v příbuzných oborech	94	25 919
3453 Detektivové, kriminalisté	44	13 730
3471 Aranžéři, průmysloví a komerční návrháři, bytoví architekti	158	26 865
3479 Ostatní pracovníci umění a zábavy jinde neuvedení	76	24 661
3482 Trenéři, cvičitelé a úředníci sportovních podniků a klubů	11	28 506
4111 Písačky - opisovačky, stenotypistky	14	25 283
4112 Kancelářští a manipulační pracovníci a obsluha zařízení na zpracování textu	385	20 337

Hrubá měsíční mzda a její složky, diferenciacie, placená doba podle podskupin zaměstnání KZAM-R

kraj: HL. m. Praha

Diferenciacie				Průměr	Vybrané složky hrubé měsíční mzdy					Placená doba
1. decil	1. kvartil	3. kvartil	9. decil		prémie a odměny	příplatky za přesčas	příplatky ostatní	náhrady	odměny za pohotovost	
Kč/měs	Kč/měs	Kč/měs	Kč/měs	Kč/měs	%	%	%	%	%	hod/měs
30 695	32 916	39 496	43 708	37 199	9,0	1,7	7,0	9,4	0,0	184,1
28 424	34 350	174 023	259 839	111 825	5,9	0,4	37,9	9,8	0,3	163,0
21 609	37 857	239 530	280 338	151 741	18,9	4,4	15,2	15,0	0,8	155,7
38 317	45 002	83 040	96 403	69 355	19,1	1,4	15,9	11,6	2,9	163,7
38 331	69 111	126 232	149 742	96 064	20,3	1,4	11,4	10,6	0,3	163,8
24 875	27 325	33 376	38 412	31 629	13,8	0,7	11,3	11,9	3,3	168,2
20 819	24 854	37 254	48 565	32 766	16,5	0,4	2,5	10,3	0,4	172,0
23 405	26 653	34 109	37 373	30 506	6,6	1,7	12,9	12,6	0,9	173,3
14 968	17 072	27 176	33 390	23 610	12,8	0,7	6,8	9,9	0,2	173,9
13 286	15 526	27 349	32 549	22 393	12,6	0,5	1,2	9,0	0,8	173,5
21 163	22 586	25 323	29 226	25 166	13,7	0,0	5,7	10,9	0,0	173,9
14 272	15 876	19 384	26 223	21 112	7,1	0,2	15,7	8,0	0,0	175,4
16 150	18 682	26 410	30 394	23 435	18,2	0,4	2,9	8,7	0,0	175,8
17 904	19 115	23 186	26 767	21 742	9,6	1,3	2,7	9,7	0,0	180,2
17 295	21 348	29 624	34 580	26 031	10,6	1,6	7,2	9,1	0,3	176,9
23 924	25 969	34 763	37 681	30 611	12,9	2,7	12,2	7,9	0,5	183,2
13 825	15 659	20 256	22 925	18 114	6,5	0,1	0,9	15,0	0,0	173,3
26 597	28 860	50 394	69 074	44 079	16,3	0,2	0,7	9,3	0,0	173,5
16 625	34 508	50 676	61 417	43 073	26,0	0,1	0,2	10,8	0,0	173,6
21 018	25 236	44 935	65 498	41 147	16,8	0,2	0,2	9,4	0,1	171,8
22 503	26 086	44 165	58 686	38 180	13,6	0,1	0,4	10,3	0,0	173,3
24 965	31 709	47 318	55 541	41 468	27,9	0,0	0,4	9,3	0,0	174,5
17 291	20 451	29 036	37 534	25 998	12,0	0,2	3,2	8,8	0,9	175,6
21 388	27 068	51 431	80 154	44 993	24,0	0,1	3,0	9,2	0,0	173,6
20 418	24 762	42 937	59 503	37 282	14,2	0,1	1,2	9,3	0,0	173,0
20 000	23 378	32 419	38 736	29 783	19,3	0,0	1,4	9,8	0,0	173,6
26 356	32 666	61 195	96 848	54 886	19,5	0,1	1,7	9,2	0,0	173,9
20 143	24 592	46 703	74 189	41 768	17,8	0,1	2,3	8,9	0,0	171,8
19 952	25 365	39 966	62 830	39 723	19,8	0,2	2,8	8,8	0,2	177,0
20 677	28 569	60 281	80 641	52 658	46,1	0,0	0,1	7,9	0,0	174,1
23 964	27 849	48 479	66 099	42 197	16,9	0,0	2,6	9,2	0,0	174,5
18 952	23 142	37 539	48 705	32 656	12,2	0,1	2,3	9,4	0,0	174,0
21 120	24 491	37 150	47 756	33 283	14,6	0,1	1,5	9,9	0,0	173,1
18 258	21 852	44 710	59 207	35 802	16,6	0,1	0,4	10,4	0,0	171,6
21 882	25 377	42 502	55 932	36 441	15,4	0,1	1,2	9,8	0,0	171,6
22 268	26 191	42 838	56 607	38 166	13,6	0,1	1,8	9,8	0,0	172,3
19 002	22 408	36 284	48 612	32 413	16,8	0,1	2,0	9,7	0,1	173,1
22 313	24 544	29 556	34 344	27 172	12,9	0,0	5,3	10,8	0,0	174,2
9 239	9 980	15 563	26 225	15 195	3,6	0,1	3,2	8,0	0,0	176,8
16 141	21 421	35 033	39 400	28 113	9,7	0,7	3,1	8,9	0,0	176,6
17 785	22 109	27 267	31 690	25 561	14,8	0,1	0,8	9,8	0,0	173,0
15 919	21 111	31 596	56 768	30 153	9,0	0,1	0,0	9,7	0,0	175,9
19 282	20 999	27 870	32 455	26 232	3,8	2,1	1,1	9,9	0,2	182,1
14 796	17 572	23 995	29 968	21 691	11,8	0,4	3,2	9,8	0,1	174,3

Revidované výsledky ke dni 10. 3. 2010

Hrubá měsíční mzda a její složky, diference, placená doba podle podskupin zaměstnání KZAM-R

kraj: HL. m. Praha

Podskupiny zaměstnání KZAM-R	Počet zaměstnanců přepočtený podle placených měsíců	Medián
		Kč/měs
4113 Pracovníci přípravy dat výpočetní techniky	792	21 424
4115 Sekretářky, sekretáři	3 215	25 620
4121 Nižší účetní	824	26 923
4122 Nižší statistici	19	26 273
4123 Nižší finanční, daňoví úředníci a úředníci v příbuzných oborech	1 079	34 574
4131 Úředníci ve skladech	3 381	21 276
4132 Úředníci ve výrobě (např. výrobní plánovači)	184	22 990
4133 Úředníci v dopravě a v přepravě (dispečeri, kontrolori apod.)	1 892	30 838
4141 Řadoví knihovníci, archiváři, evidenční pracovníci	259	21 802
4142 Poštovní doručovatelé, úředníci v třídárnách	2 848	20 819
4143 Korektoři, kódovači a pracovníci v příbuzných oborech	190	23 089
4190 Ostatní nižší úředníci jinde neuvedení	512	26 064
4211 Pokladníci (v bankách, pojišťovnách, spořitelnách, na poště)	835	24 331
4212 Úředníci na přepážkách a směnárníci	2 380	24 418
4213 Pokladníci v obchodě, společném stravování apod.	2 051	16 561
4214 Prodavači vstupenek, jízdenek apod.	291	23 956
4215 Bookmakeři, krupiéři a úředníci sázkových kancelářů	442	18 389
4216 Inkasisté (výběrčí dluhů)	211	31 424
4219 Ostatní pokladníci a pracovníci v příbuzných oborech jinde neuvedení	65	25 243
4221 Úředníci cestovních kancelářů	179	22 921
4222 Recepční	1 300	18 847
4223 Telefonisté	1 079	23 971
4224 Informátoři	332	22 368
5111 Obsluhující pracovníci v dopravě a stevardi	594	33 908
5112 Vlakvedoucí, vlakové čety, průvodčí (vč. palubních průvodčí)	209	27 972
5121 Pracovníci dohlížející nad obsluhujícím personálem, hospodyně	869	16 862
5122 Kuchaři	2 058	17 266
5123 Číšníci, servírky	1 035	17 293
5124 Barmani	138	20 327
5132 Pečovatelé a pomocní ošetřovatelé v zařízeních sociální péče, v nemocnicích	103	18 534
5141 Kadeřníci a holiči	112	15 929
5144 Maséři	29	19 800
5149 Ostatní pracovníci zajišťující osobní služby jinde neuvedení	34	16 763
5161 Hasiči, požárníci	552	25 751
5169 Ostatní pracovníci ochrany a ostrahy jinde neuvedení	4 967	12 447
5211 Prodavači v obchodech	9 607	17 095
5212 Předváděči zboží	39	25 939
5220 Prodavači ve stáncích a na tržištích	34	14 177
6113 Zahradníci a pěstitelé zahradních plodin a sazenic	79	16 685
7114 Střelmistři	13	34 964
7122 Zedníci, kameníci, omítkáři	957	22 842
7123 Betonáři, dělníci specializovaní na pokládání betonových povrchů	460	27 222
7124 Tesaři a truhláři	524	22 581
7125 Stavební montážníci	327	21 807

Hrubá měsíční mzda a její složky, diferenciacie, placená doba podle podskupin zaměstnání KZAM-R

kraj: HL. m. Praha

Diferenciacie				Průměr	Vybrané složky hrubé měsíční mzdy					Placená doba
1. decil	1. kvartil	3. kvartil	9. decil		prémie a odměny	příplatky za přesčas	příplatky ostatní	náhrady	odměny za pohotovost	
Kč/měs	Kč/měs	Kč/měs	Kč/měs	Kč/měs	%	%	%	%	%	hod/měs
16 129	18 384	25 018	31 307	23 019	13,1	0,2	4,7	9,6	0,1	172,1
17 116	20 632	31 637	39 457	27 634	12,4	0,1	3,0	9,4	0,0	175,3
17 069	21 147	34 813	42 514	28 936	11,7	0,2	1,5	9,1	0,0	174,6
17 665	19 965	36 401	77 944	36 503	5,9	0,2	0,9	11,4	0,0	173,3
22 322	28 172	42 233	55 294	38 492	11,0	0,1	0,2	9,5	0,0	174,2
15 516	17 683	25 580	31 833	22 747	16,0	0,6	6,5	8,8	0,0	176,9
18 516	20 133	29 018	38 561	25 867	9,0	0,1	0,9	10,4	0,1	168,8
20 558	24 566	39 483	48 524	33 412	14,6	0,5	7,8	10,2	0,1	171,9
15 351	18 653	27 183	36 091	24 212	15,5	0,1	2,7	10,2	0,0	173,9
18 652	19 593	22 868	25 686	21 646	13,7	0,7	2,7	9,8	0,0	166,3
19 347	20 437	29 295	34 442	26 457	12,3	0,2	6,3	9,2	0,0	174,4
16 372	19 424	34 776	45 112	28 724	15,1	0,2	3,9	9,5	0,1	174,0
18 862	21 645	27 608	32 861	25 605	15,6	0,5	3,2	9,5	0,0	174,7
19 795	22 388	27 636	34 153	26 416	12,8	0,4	1,9	9,5	0,0	168,3
13 173	14 786	18 258	20 990	16 949	12,0	0,5	5,8	8,5	0,0	175,7
19 875	21 403	26 705	31 096	24 847	7,0	1,5	11,3	10,3	0,0	177,4
14 183	15 797	23 755	35 264	21 995	16,3	0,4	19,6	8,2	0,0	167,8
21 746	26 942	42 165	63 459	37 895	18,4	0,1	0,7	9,8	0,0	173,8
22 025	22 756	27 497	30 041	25 791	21,7	0,0	7,9	9,1	0,0	172,7
16 770	19 227	30 442	39 640	26 221	10,1	0,4	1,0	9,2	1,9	175,2
7 207	9 847	22 614	27 729	18 328	11,3	0,3	8,3	8,5	0,0	170,8
15 986	19 297	30 379	39 969	27 008	19,4	0,3	2,3	10,8	0,1	171,3
17 262	19 597	26 045	31 258	23 633	12,3	1,0	6,9	8,7	0,0	174,1
19 551	24 688	45 479	56 492	37 375	8,7	0,5	39,4	9,7	0,0	161,6
20 590	25 034	30 465	32 190	27 214	7,7	3,1	19,0	10,3	0,0	173,5
11 519	13 562	22 006	28 866	18 756	7,8	0,7	6,8	8,0	0,1	172,6
11 079	13 467	22 315	27 591	18 961	10,2	0,3	10,5	8,9	0,0	176,1
8 733	11 242	20 271	23 490	16 849	11,6	0,4	11,2	8,0	0,0	175,4
8 721	16 728	22 577	25 911	19 265	11,0	0,0	9,9	7,1	0,6	160,8
12 845	14 846	20 528	23 345	18 171	9,5	2,7	10,6	8,5	0,0	179,6
10 929	12 098	21 945	30 570	19 364	34,5	0,0	3,6	8,9	0,0	173,6
15 090	17 139	23 698	32 399	21 648	15,8	0,2	6,2	9,6	0,0	174,8
10 624	13 783	18 702	22 635	17 044	6,1	0,1	8,6	9,2	0,0	175,5
20 316	22 429	29 833	34 433	26 738	12,5	1,0	19,0	10,3	2,5	169,3
9 584	10 669	16 410	22 285	14 615	9,9	1,1	8,9	7,6	0,0	175,4
12 694	14 903	20 404	25 985	18 584	16,1	0,6	5,8	8,2	0,0	176,6
20 402	23 924	32 264	38 445	28 164	21,0	0,2	0,3	9,5	0,0	175,9
11 561	12 515	23 692	32 889	18 713	27,0	0,7	2,6	9,5	0,0	175,5
9 452	13 889	19 348	24 211	16 874	21,5	1,6	9,0	8,8	0,1	176,9
27 953	28 459	44 503	52 671	37 316	32,3	0,6	5,3	13,8	0,1	174,5
17 214	19 417	27 192	31 470	23 730	15,9	2,2	1,6	13,1	0,1	187,6
18 170	21 734	33 112	43 155	28 938	12,5	2,2	2,3	13,4	0,1	185,0
17 154	18 997	27 370	32 109	23 829	10,5	3,2	2,0	13,6	0,1	187,8
9 046	16 487	27 459	32 762	21 892	11,0	2,5	4,2	11,6	0,2	183,6

Revidované výsledky ke dni 10. 3. 2010

Hrubá měsíční mzda a její složky, diference, placená doba podle podskupin zaměstnání KZAM-R

kraj: HL. m. Praha

Podskupiny zaměstnání KZAM-R	Počet zaměstnanců přepočtený podle placených měsíců	Medián
		Kč/měs
7126 Asfaltéři, dlaždiči	56	28 244
7127 Lešenáři	35	18 746
7129 Ostatní stavební dělníci hlavní stavební výroby a pracovníci v ostatních oborech	865	21 729
7132 Stavební podlaháři, parketaři a obkladači	14	22 731
7133 Stavební štukatéři	10	20 135
7134 Izolatéři	53	20 630
7136 Instalatéři, potrubáři, stavební zámečníci, klempíři	839	23 400
7137 Stavební a provozní elektrikáři	740	25 565
7139 Ostatní dělníci zajišťující dokončovací stavební práce a dělníci v příbuzných obor.	12	20 657
7141 Malíři a tapetáři	40	20 720
7142 Lakýrníci a pracovníci v příbuzných oborech	253	24 836
7212 Svářeči, řezači plamenem a páječi	366	25 182
7213 Výrobci a opraváři výrobků a dílů z plechů	174	24 125
7214 Montéři kovových konstrukcí	253	21 832
7215 Montéři lan a zdvihacích zařízení (např. na lodích, letadlech)	266	30 640
7221 Kováři, obsluha kováčích lisů, obsluha bucharů	51	25 913
7222 Nástrojaři, kovomodeláři, kovodělníci, zámečníci	2 434	23 270
7223 Seřizovači a obsluha obráběcích strojů (kromě automatických a poloautomatických)	285	26 650
7224 Brusiči, leštiči a ostříči nástrojů	65	23 587
7231 Mechanici a opraváři motorových vozidel	1 068	25 373
7232 Mechanici a opraváři leteckých motorů a zařízení	646	33 460
7234 Mechanici a opraváři kolejových vozidel	728	23 407
7235 Mechanici a opraváři obráběcích, zemědělských strojů a průmyslového zařízení	432	29 388
7239 Ostatní mechanici a opraváři strojů a zařízení bez elektro jinde neuvedení	206	26 509
7241 Elektromechanici, opraváři a seřizovači různých typů elektrických zařízení	1 499	23 626
7242 Mechanici, opraváři a seřizovači elektrických částí aut, letadel, lodí	711	24 793
7243 Mechanici, seřizovači, opraváři elektronických zařízení	483	24 110
7244 Telefonní a telegrafní mechanici, montéři a opraváři	305	23 401
7246 Montéři a opraváři silnoproudých elektrických vedení	1 083	25 551
7247 Montéři a opraváři slaboproudých elektrických vedení	210	26 695
7311 Výrobci, mechanici a opraváři přesných přístrojů a zařízení	132	25 520
7341 Tiskaři, sazeči (kromě obsluhy tiskárenských strojů)	60	30 124
7344 Fotografové a pracovníci v příbuzných oborech	125	25 188
7345 Knihvazači a pracovníci v příbuzných oborech	118	20 829
7411 Zpracovatelé masa, ryb vč. uzenářů a konzervovačů masa a ryb	190	21 435
7412 Zpracovatelé pekárenských a cukrářských výrobků	258	17 180
7419 Ostatní zpracovatelé - výrobci potravinářských výrobků jinde neuvedení	157	16 564
7422 Umělečtí truhláři, řezbáři, výrobci a opraváři výrobků ze dřeva vč. opravářů	87	20 195
7433 Dámští a pánští krejčí a kloboučníci včetně opravářů oděvů	26	16 277
7436 Švadleny, vyšíváči a pracovníci v příbuzných oborech	99	12 639
7437 Čalouníci a pracovníci v příbuzných oborech (včetně autočalouníků)	32	21 373
8111 Obsluha důlního zařízení a razicích štítů	504	27 745
8113 Vrtaři, jeřábníci při ropných nebo plynových vrtech a dělníci v příbuzných oborech	74	34 375
8123 Obsluha zařízení na tepelné zpracování kovů	96	19 540

Hrubá měsíční mzda a její složky, diference, placená doba podle podskupin zaměstnání KZAM-R

kraj: HL. m. Praha

Diference				Průměr	Vybrané složky hrubé měsíční mzdy					Placená doba
1. decil	1. kvartil	3. kvartil	9. decil		prémie a odměny	příplatky za přesčas	příplatky ostatní	náhrady	odměny za pohotovost	
Kč/měs	Kč/měs	Kč/měs	Kč/měs	Kč/měs	%	%	%	%	%	hod/měs
21 878	24 541	32 753	34 879	28 807	20,8	3,2	4,8	12,3	3,0	193,2
15 194	18 679	22 000	24 802	20 053	9,8	1,9	1,1	11,6	0,8	182,7
16 605	18 624	26 254	30 963	22 838	10,0	2,0	1,7	13,7	0,8	182,0
19 686	20 304	26 388	33 074	24 062	4,3	2,1	1,5	11,7	0,0	196,9
18 584	18 921	23 970	28 892	22 449	15,5	2,7	1,7	9,2	0,0	183,6
16 395	17 987	31 120	36 385	23 873	15,2	2,2	1,8	11,6	0,0	182,9
17 694	20 322	27 515	34 125	24 646	16,0	1,8	3,0	12,3	0,7	180,4
19 381	22 122	28 805	33 639	25 970	10,5	1,6	8,5	11,2	0,5	177,6
14 598	17 656	25 469	29 806	21 977	21,2	1,3	0,2	11,5	0,2	181,4
16 624	18 344	25 019	30 776	22 402	15,0	2,8	4,8	10,9	0,0	180,5
17 990	20 948	32 310	40 057	27 007	14,3	1,4	4,7	10,9	0,2	176,7
14 085	19 869	31 716	38 303	25 853	16,5	2,5	4,5	12,7	0,2	182,4
19 783	21 928	28 057	31 816	24 954	12,2	0,6	3,0	12,6	0,0	172,2
16 291	17 445	28 780	33 313	23 575	5,0	1,7	7,7	14,6	0,6	177,0
20 365	23 252	36 235	42 660	30 887	20,2	1,9	2,0	12,4	0,5	184,1
11 490	21 080	29 781	33 073	24 794	6,7	1,7	1,5	12,5	0,0	183,3
17 404	20 010	27 623	33 731	24 527	12,8	1,3	6,5	12,5	0,6	174,0
18 933	22 328	32 398	37 910	27 997	11,6	1,6	3,7	11,4	0,1	177,0
17 030	18 571	32 804	35 882	25 306	6,3	1,8	6,4	11,1	0,0	179,4
19 653	22 405	28 919	35 111	26 475	14,0	0,6	5,4	11,3	0,2	172,8
23 408	28 618	46 905	55 514	37 565	7,7	1,4	11,0	10,4	0,3	173,5
19 820	20 977	26 471	29 811	24 107	6,4	1,4	9,7	12,2	0,5	169,7
17 424	21 823	34 021	39 397	28 716	17,0	1,7	6,8	10,7	0,2	178,0
17 258	19 748	33 229	38 309	27 189	16,4	1,0	7,8	9,8	0,5	178,7
17 435	20 189	27 643	32 318	24 435	11,2	0,9	5,8	10,6	0,4	174,8
19 559	21 526	27 686	31 488	25 459	7,6	0,7	9,0	11,8	0,1	169,4
18 882	21 175	28 886	36 047	26 499	11,8	0,8	7,0	11,5	0,4	170,3
17 441	19 539	28 309	35 966	25 611	12,1	1,1	4,4	11,2	1,2	174,3
19 200	21 561	32 855	38 348	27 384	12,8	1,7	6,4	13,0	1,5	177,5
20 445	23 281	30 398	33 310	27 077	19,4	1,9	5,7	8,6	1,9	183,1
19 191	21 510	30 132	38 444	27 309	17,8	0,4	3,9	10,3	1,1	175,6
22 070	26 248	34 875	39 256	30 425	19,6	1,8	10,9	9,8	0,1	181,4
14 156	19 672	30 143	35 770	24 929	16,0	0,2	4,9	9,5	0,0	179,7
16 343	19 161	22 163	25 123	20 877	29,5	0,7	11,4	12,6	0,0	174,6
17 456	19 269	24 016	27 725	22 148	10,7	1,2	4,9	8,9	0,0	176,1
13 079	15 048	19 306	23 870	18 396	10,6	1,1	7,6	9,1	0,0	174,2
10 995	13 991	20 245	31 954	19 074	12,8	2,3	6,4	10,6	0,0	183,4
16 392	17 834	23 157	28 278	21 734	13,7	0,5	3,3	10,6	0,0	176,9
13 837	15 375	19 540	23 575	17 151	8,9	0,0	0,0	10,9	0,0	172,8
11 613	12 109	13 575	18 084	13 596	7,2	0,3	7,7	11,3	0,0	168,7
16 356	18 935	26 885	33 768	23 336	7,9	1,5	3,4	11,5	3,6	173,9
22 196	24 195	33 250	41 503	30 353	17,5	1,5	9,7	15,1	0,1	170,3
23 095	29 877	38 391	42 174	33 824	19,5	1,3	1,5	10,9	0,6	175,7
14 371	16 700	23 341	26 861	20 308	8,1	1,0	1,8	11,6	0,0	173,6

Revidované výsledky ke dni 10. 3. 2010

Hrubá měsíční mzda a její složky, diference, placená doba podle podskupin zaměstnání KZAM-R

kraj: HL. m. Praha

Podskupiny zaměstnání KZAM-R	Počet zaměstnanců přepočtený podle placených měsíců	Medián
		Kč/měs
8124 Obsluha zařízení na tažení a protlačování kovů	21	20 650
8141 Obsluha pily a jiného zařízení na zpracování dřeva	13	21 255
8159 Obsluha ostatních zařízení při chemické výrobě jinde neuvedená	168	26 482
8161 Obsluha zařízení při výrobě a rozvodu elektřiny	405	26 482
8162 Obsluha parních turbín, ohřivačů a motorů	98	21 969
8163 Obsluha zařízení při úpravě, čištění a rozvodu vody	415	22 887
8171 Obsluha automatických nebo poloautomatických montážních linek	112	18 046
8180 Obsluha strojů a zařízení pro práce na železničním svršku	324	23 275
8211 Obsluha automatických nebo poloautomatických obráběcích strojů (kromě 722)	176	22 856
8212 Obsluha strojů na výrobu maltovin, vápna, cementu, prefabrikátů	319	29 749
8223 Obsluha strojů při konečné úpravě a nanášení ochranných povlaků	52	26 203
8224 Obsluha strojů na výrobu fotografických materiálů	63	24 581
8231 Obsluha strojů na výrobu pryžových výrobků (např. obuvi, pneumatik)	438	25 073
8232 Obsluha strojů na výrobu plastových výrobků (vč. laminování)	77	27 604
8251 Obsluha tiskárenských strojů	301	34 001
8252 Obsluha automatických a poloautomatických knihvazačských strojů	64	28 331
8254 Obsluha kopírovacích strojů	64	19 823
8264 Obsluha strojů na bělení, barvení, čištění, praní, žehlení textilu	62	18 485
8278 Obsluha strojů na výrobu nápojů	209	26 482
8281 Montážní dělníci montující mechanická zařízení (stroje, vozidla)	531	16 115
8282 Montážní dělníci montující elektrická zařízení	566	20 388
8283 Montážní dělníci montující elektronická zařízení	36	27 922
8284 Montážní dělníci montující výrobky z kovů, pryže a plastů	14	18 431
8287 Montážní dělníci montující výrobky z kombinovaných materiálů	36	27 962
8290 Obsluha jiných stacionárních zařízení a ostatní montážní dělníci	124	24 476
8311 Strojvedoucí	1 215	33 167
8313 Dělníci zabezpečující sestavování vlaků (brzdaři, výhybkáři)	575	24 249
8314 Dělníci zabezpečující jízdu vlaků v mezistaničních úsecích	86	19 734
8321 Řidiči osobních a malých dodávkových automobilů, taxikáři	1 009	23 094
8323 Řidiči autobusů, trolejbusů a tramvají	3 902	30 082
8324 Řidiči nákladních automobilů a tahačů	2 303	23 624
8326 Řidiči speciálních vozidel	566	27 369
8332 Obsluha zemních a příbuzných strojů	539	29 182
8333 Obsluha jeřábů, zdvihacích a podobných manipulačních zařízení	195	23 542
8334 Obsluha vysokozdvíhacích a ostatních motorových vozíků	1 485	22 205
9132 Pomocníci a uklízeči v kancelářích, hotelích, nemocnicích a jiných zařízeních	2 760	12 789
9141 Domovníci, správci domu	190	19 583
9143 Školníci vč. školníků - údržbářů	16	14 790
9151 Poslíčci, nosiči zavazadel a doručovatelé	120	19 458
9152 Vrátní, hlídači, uváděči a šatnářky	1 072	12 631
9154 Pracovníci odečítající stav elektroměrů, plynoměrů a vodoměrů	36	25 798
9161 Sběrači odpadků, popeláři	287	19 952
9162 Metaři, čističi záchodků, žump, kanálů a podobných zařízení	238	15 081
9169 Ostatní pracovníci v příbuzných oborech jinde neuvedení	42	16 571

Hrubá měsíční mzda a její složky, diferenciacie, placená doba podle podskupin zaměstnání KZAM-R

kraj: HL. m. Praha

Diferenciace				Průměr	Vybrané složky hrubé měsíční mzdy					Placená doba
1. decil	1. kvartil	3. kvartil	9. decil		prémie a odměny	příplatky za přesčas	příplatky ostatní	náhrady	odměny za pohotovost	
Kč/měs	Kč/měs	Kč/měs	Kč/měs	Kč/měs	%	%	%	%	%	hod/měs
14 707	16 905	24 182	25 478	20 417	6,4	1,2	1,9	10,6	0,0	180,2
14 734	18 717	22 016	24 673	20 265	34,4	0,7	5,7	12,0	1,3	178,6
18 396	20 943	32 056	35 850	26 976	17,7	1,5	16,5	12,2	1,0	172,1
21 477	24 021	29 645	33 072	26 984	14,2	1,0	12,7	9,9	0,5	169,4
15 548	18 256	26 129	31 900	23 308	15,5	1,1	10,6	9,8	0,1	178,8
16 162	19 901	28 022	37 134	24 856	18,1	1,0	10,0	10,2	0,8	182,9
14 104	15 490	21 100	25 009	19 431	17,9	2,1	4,8	10,8	0,0	181,7
20 389	21 431	25 680	29 792	24 941	7,0	2,1	7,2	15,0	3,1	169,3
14 275	18 171	26 721	30 893	22 881	14,6	1,3	5,4	9,8	0,0	178,3
17 432	21 073	37 168	44 852	30 586	34,2	2,2	4,8	12,0	0,0	187,8
17 903	23 050	31 163	39 540	28 001	18,1	1,5	5,8	12,0	0,0	177,3
19 643	21 881	30 404	35 016	26 078	18,6	0,7	4,4	8,3	0,0	175,5
17 923	21 102	29 071	32 723	25 193	21,3	2,9	16,6	12,2	0,0	180,2
16 123	20 633	31 905	33 928	26 599	18,9	1,6	3,6	14,5	0,0	170,7
18 513	22 569	43 010	49 858	34 490	19,1	1,7	15,8	9,7	0,0	179,9
18 656	23 258	34 766	42 706	30 086	16,1	2,2	16,7	8,5	0,0	184,9
14 730	16 745	23 002	24 724	19 950	14,2	0,4	1,1	9,9	0,0	174,7
13 503	15 542	20 536	21 230	18 008	5,0	0,1	19,1	8,9	0,0	174,6
19 916	22 877	31 389	37 084	27 720	8,6	0,9	13,9	9,8	0,0	178,7
13 036	14 188	20 537	25 462	17 853	7,1	1,2	9,0	9,4	0,0	171,6
16 346	18 310	22 947	25 376	20 664	7,4	1,0	9,9	13,0	0,0	176,3
19 972	22 593	30 739	33 018	26 979	24,0	0,6	0,7	12,1	0,0	177,6
11 490	11 770	19 580	19 654	16 386	12,2	0,1	1,9	14,2	0,0	174,8
22 713	24 232	29 484	32 111	26 253	14,1	0,0	0,0	14,3	1,0	173,4
16 792	18 520	36 068	42 077	27 131	6,6	1,9	14,3	12,4	0,1	175,7
28 647	30 960	35 629	38 185	33 132	6,1	2,5	15,1	11,5	0,0	181,4
21 080	22 569	26 050	27 987	24 412	5,8	2,8	16,3	10,4	0,0	173,5
15 814	18 459	22 422	24 851	20 177	4,8	2,5	14,3	10,2	0,0	175,3
16 201	19 756	27 563	33 133	24 631	20,8	1,2	4,1	8,7	0,2	180,0
23 426	28 515	31 665	33 202	29 500	7,5	2,3	11,9	10,9	0,4	192,2
13 684	17 815	28 363	31 678	23 407	15,0	2,1	3,1	10,3	0,2	183,5
22 083	24 348	31 088	36 531	28 787	16,1	3,0	5,6	9,6	1,0	184,6
21 165	24 690	35 048	41 952	30 942	33,4	3,4	3,0	12,8	0,1	193,0
13 115	17 244	28 303	32 159	23 234	19,9	2,1	4,5	10,9	0,1	182,7
16 405	18 727	25 722	29 570	22 827	22,5	0,9	6,6	8,8	0,0	179,8
9 082	10 476	16 594	20 956	14 215	11,8	0,4	9,5	9,5	0,0	177,2
11 349	15 396	26 144	33 335	21 554	18,3	0,9	5,9	9,1	0,2	177,1
10 678	13 124	17 387	19 108	15 241	7,2	0,0	3,2	9,2	0,0	174,4
14 375	15 237	25 025	29 705	20 626	6,2	0,5	11,6	8,7	0,2	174,6
9 512	10 793	15 486	17 903	13 470	7,6	1,4	10,5	9,3	0,0	177,4
14 937	22 854	30 042	36 997	26 579	15,2	0,2	2,5	11,3	0,0	166,8
17 109	18 502	22 238	24 341	20 541	3,6	3,6	8,2	9,7	0,0	180,8
11 047	11 623	22 046	24 629	17 114	12,7	1,1	5,0	10,5	0,9	168,5
14 617	15 349	19 201	20 594	17 238	7,1	2,2	17,0	7,7	0,5	189,3

Revidované výsledky ke dni 10. 3. 2010

**Hrubá měsíční mzda a její složky, diference, placená doba
podle podskupin zaměstnání KZAM-R**

kraj: HL. m. Praha

Podskupiny zaměstnání KZAM-R	Počet zaměstnanců přepočtený podle placených měsíců	Medián
		Kč/měs
9312 Pomocní a nekvalifikovaní dělníci na stavbách a údržbě silnic, přehrad	321	26 338
9313 Pomocní a nekvalifikovaní dělníci na stavbách budov	145	16 694
9321 Pomocní a nekvalifikovaní montážní a manipulační dělníci	929	15 252
9322 Ruční baliči a pytlavači	16	20 267
9323 Dělníci nádvorní skupiny (pomocní montéři)	437	20 668
9333 Vazači a nosiči břemen, přístavní dělníci (dokaři)	220	21 540
9339 Pomocní a nekvalifikovaní pracovníci v dopravě, ve skladech, v telekomunikacích	2 580	18 542

Hrubá měsíční mzda a její složky, diference, placená doba
podle podskupin zaměstnání KZAM-R

kraj: HL. m. Praha

Diference				Průměr	Vybrané složky hrubé měsíční mzdy					Placená doba
1. decil	1. kvartil	3. kvartil	9. decil		prémie a odměny	příplatky za přesčas	příplatky ostatní	náhrady	odměny za pohotovost	
Kč/měs	Kč/měs	Kč/měs	Kč/měs	Kč/měs	%	%	%	%	%	hod/měs
19 992	23 134	30 485	34 378	26 783	29,5	2,8	4,0	11,9	1,0	194,9
12 708	14 231	20 237	23 997	17 780	11,6	4,1	4,9	16,3	0,2	179,7
8 450	11 471	21 988	27 390	17 059	16,2	1,4	8,7	10,2	0,0	166,8
15 663	18 866	21 193	23 252	19 918	10,4	0,9	7,1	13,3	0,0	177,2
17 100	18 900	22 643	25 730	21 471	13,9	0,0	6,8	8,9	0,0	166,4
16 489	19 448	23 251	24 900	21 463	25,1	1,9	3,8	9,3	0,1	180,7
14 072	16 116	22 616	26 770	19 752	12,0	1,0	6,3	11,0	0,3	173,9

Revidované výsledky ke dni 10. 3. 2010

**Průměrná měsíční odpracovaná a neodpracovaná doba zaměstnanců
podle podskupin zaměstnání KZAM-R**

kraj: Hl. m. Praha

Podskupiny zaměstnání KZAM-R	Počet zaměstnanců přečtený podle eviden. měsíců	Odpracovaná doba		Neodpracovaná doba		
		celkem	z toho přesčas	celkem	z toho	
					nemoc	dovolená
		hod/měs	hod/měs	hod/měs	hod/měs	hod/měs
1210 Ředitelé a prezidenti velkých organizací, podniků	770	152,0	0,0	20,3	1,1	15,2
1221 Ved. pracovníci v zemědělství, lesnictví, rybář. a mysliv.	23	144,8	0,1	19,4	0,6	15,3
1222 Vedoucí pracovníci v průmyslu (ve výrobě)	712	147,8	1,1	23,1	1,5	15,4
1223 Vedoucí pracovníci ve stavebnictví a zeměměřičtví	854	153,5	0,4	21,5	1,2	16,5
1224 Vedoucí pracovníci ve velkoobchodě a v maloobchodě	3 064	154,1	2,2	22,7	4,6	13,9
1225 Vedoucí pracovníci v restauracích a hotelích	269	155,6	0,8	19,4	2,4	13,5
1226 Ved. pracovníci v dopr., skladování, telekom. a na pošt. úř.	1 570	142,2	2,0	25,6	2,2	17,9
1227 Ved. prac. v organ.zaměřených na poskytování obch.služ.	2 525	150,5	0,2	22,6	1,8	16,2
1228 Ved.prac. v pečovatel., úklidových a podobných službách	92	154,3	0,5	20,6	5,3	12,0
1229 Ved. pracovních dílčích celků jinde neuved. (kult.,zdrav.)	896	151,3	0,4	22,4	1,9	16,1
1231 Vedoucí pracovníci finančních a hospodářských útvarů	1 528	151,1	0,2	21,1	1,6	15,4
1232 Ved. prac. personálních útvarů a útvarů průmysl. vztahů	393	149,6	0,3	22,5	2,2	15,5
1233 Vedoucí pracovníci obytných útvarů (vč. průzkumu trhu)	1 679	151,4	0,7	21,0	1,1	15,3
1234 Ved. prac. reklamních útvarů a útvarů pro styk s veřejností	289	150,1	0,9	22,7	2,1	16,1
1235 Vedoucí pracovníci zásobovacích útvarů	385	149,2	0,8	23,0	1,8	15,9
1236 Vedoucí pracovníci výpočetních útvarů	689	150,6	0,8	21,6	1,5	16,1
1237 Vedoucí pracovníci výzkumných a vývojových útvarů	455	148,6	0,4	22,8	1,0	16,4
1239 Vedoucí pracovníci ostatních útvarů jinde neuvedení	1 514	151,1	0,5	22,7	2,4	15,8
1312 Vedoucí, ředitelé v průmyslu (ve výrobě)	176	150,3	0,8	22,7	2,6	15,2
1313 Vedoucí, ředitelé ve stavebnictví a zeměměřičtví	528	150,6	0,9	24,5	2,2	16,9
1314 Vedoucí, ředitelé ve velkoobchodu a maloobchodu	1 510	156,3	2,7	21,1	3,5	14,2
1315 Vedoucí, ředitelé v restauracích a hotelích	399	153,0	0,8	21,3	4,2	12,7
1316 Vedoucí v dopravě, sklad., telekomun. a na pošt. úřadech	236	146,9	1,4	23,2	2,1	16,1
1317 Ved., ředitelé v podnicích poskytujících obchodní služby	480	152,1	0,5	22,7	2,1	15,7
1318 Vedoucí, ředitelé pečovatelských, úklidových a pod. služ.	65	156,1	0,4	18,9	3,3	13,3
1319 Vedoucí, ředitelé malých organizací ostatní (kult.,zdrav.)	137	155,0	1,0	20,5	2,9	13,8
2111 Fyzikové a astronomové	263	147,0	0,9	22,6	1,7	16,2
2113 Chemici	418	147,5	0,9	24,3	2,9	17,3
2114 Geologové, geofyzici, geodeti, hydrologové apod.	146	147,9	1,0	24,0	2,9	16,2
2119 Ostatní vědci a odborníci v příbuz. oborech jinde neuved.	447	147,2	0,2	22,2	1,6	16,7
2121 Matematici a odborníci v příbuzných oborech	138	151,7	1,0	22,9	2,4	15,4
2122 Statistickí	170	147,3	0,1	25,0	2,4	15,8
2131 Projektanti a analytici výpočetních systémů	1 434	151,7	1,2	23,5	1,8	16,0
2132 Programátoři	3 652	151,9	1,1	23,2	2,0	16,1
2139 Ostatní odborníci zabývající se výp. tech. jinde neuvedení	3 270	152,6	2,2	22,6	2,2	15,9
2141 Hlavní architekti, architekti a plánovači měst, urbanisté	58	151,2	2,5	21,4	4,9	15,2
2142 Projektanti staveb a areálů, stavební inženýři	1 820	146,0	0,9	25,4	2,8	17,1
2143 Projektanti elektrotechnických zařízení, elektroinženýři	915	148,0	1,9	22,9	2,3	15,8
2144 Projektanti elektronických syst. a telekomunikačních sítí	1 069	148,2	2,6	24,9	2,0	17,1
2145 Projektanti a konstruktéři strojních zařiz., strojní inženýři	594	151,4	0,8	22,4	2,1	15,8
2146 Chemičtí inženýři, technologové	191	148,3	1,5	22,6	2,6	16,2
2149 Ostatní architekti, projektanti, konstrukt.a techn.inženýři	1 546	146,6	1,0	23,3	2,1	16,9
2211 Bakteriologové, biologové, ekologové, zoologové	256	149,1	0,2	22,8	3,1	17,4
2212 Farmakologové, anatomové, biochemici,fyziolog., patolog.	195	147,6	0,0	24,6	3,6	17,0

Revidované výsledky ke dni 10. 3. 2010

**Průměrná měsíční odpracovaná a neodpracovaná doba zaměstnanců
podle podskupin zaměstnání KZAM-R**

kraj: Hl. m. Praha

Podskupiny zaměstnání KZAM-R	Počet zaměstnanců přečtený podle eviden. měsíců	Odpracovaná doba		Neodpracovaná doba		
		celkem	z toho přesčas	celkem	z toho	
					nemoc	dovolená
		hod/měs	hod/měs	hod/měs	hod/měs	hod/měs
2221 Lékaři, ordináři (kromě zubních lékařů)	244	151,0	2,2	23,3	3,9	16,5
2222 Zubní lékaři (dentisté)	16	156,9	0,4	17,8	3,3	12,7
2224 Farmaceuti, magistři v lékárně, lékárníci	284	158,9	7,0	21,8	3,9	15,6
2311 Vědeckopedagogičtí pracovníci	5 311	145,4	0,0	29,8	1,3	25,9
2319 Ostatní učitelé na vysokých školách	154	148,8	0,0	27,4	0,8	25,9
2359 Ost.odb.pedagogičtí prac.jinde neuvedení (odb.instruktoři)	58	150,3	0,2	23,7	4,0	15,9
2411 Odborní pracov. na úseku účetnictví, financí, daní, apod.	3 920	149,9	0,5	22,9	2,9	15,7
2412 Odbor. pracovníci na úseku zaměstnaneckých, pers. věcí	1 042	148,7	0,5	23,8	3,2	15,7
2413 Odborní pracovníci v bankovníctví a pojišťovnictví	8 502	149,8	0,7	24,1	4,0	16,0
2419 Ostatní odborní pracovníci v oblasti podnikání	5 115	146,2	0,7	24,2	2,7	16,3
2421 Právníci, právní poradci (mimo advokacie a soudnictví)	856	147,0	0,1	24,5	2,9	16,2
2426 Právní asistenti, praktikanti, a koncipienti	60	148,6	0,1	23,8	2,2	15,5
2429 Ostatní odborníci v právní oblasti jinde neuvedení	29	150,0	0,1	22,0	1,1	16,4
2431 Odborní archiváři (kromě řadových)	67	142,1	0,0	25,4	3,7	15,9
2432 Odborní pracovníci knihoven (kromě řadových)	178	151,4	0,0	23,8	5,1	16,4
2433 Odborní pracovníci v informacích (např. vti)	331	149,9	0,8	23,6	2,3	15,9
2434 Odborní pracovníci - kurátoři (muzeí, galérií)	13	149,6	0,0	21,2	2,3	16,3
2439 Ostatní odborní pracovníci kultury a osvěty jinde neuved.	127	148,0	0,1	22,0	0,9	15,7
2441 Ekonomové - vědecktí pracovníci, specialisté, experti	1 936	147,8	0,6	23,6	2,5	16,0
2447 Tlumočníci a překladatelé	82	150,2	0,3	23,1	2,3	16,1
2451 Spisovatelé, autoři, kritikové, novináři, redaktoři	1 586	153,1	1,7	24,0	3,3	16,1
2452 Sochaři, malíři, umělečtí restaurátoři, grafici a výtvarníci	180	151,9	0,4	22,2	3,4	14,3
2455 Režiséři, scenáristé, dramaturgové divadla, filmu, rozhlasu	102	149,9	0,1	23,6	3,3	16,4
2456 Komentátoři, reportéři a žurnalisté v televizi a rozhlasu	162	153,8	0,0	19,9	1,8	14,8
2458 Umělečtí designéři a návrháři	43	153,3	0,4	21,9	0,8	14,8
2459 Ostatní umělečtí pracovníci jinde neuvedení	19	152,6	0,3	26,8	3,3	12,1
2470 Odborní administrativní pracovníci jinde neuvedení	2 303	151,2	0,8	22,8	3,5	15,7
3111 Technici ve fyzikálních a příbuzných oborech	80	147,6	1,3	23,7	3,5	15,4
3112 Stavební technici	3 550	150,9	3,0	24,9	3,7	16,2
3113 Elektrotechnici	1 607	140,2	4,4	29,4	2,6	20,9
3114 Elektronici a technici v radiokomunikacích a telekomunik.	2 131	152,7	6,7	22,8	2,3	15,5
3115 Strojrenštní technici	759	149,9	4,0	23,5	3,4	16,0
3116 Chemičtí technici	433	146,3	2,2	24,1	3,2	16,9
3117 Důlní a hutní technici	55	152,4	10,1	22,6	3,7	16,4
3118 Technici v kartografii, kresličtí a zeměměřiči	359	145,1	1,5	24,8	3,7	16,8
3119 Ostatní techničtí pracovníci jinde neuvedení	3 731	151,1	4,1	23,0	4,0	15,5
3121 Poradci ve výpočetní technice	3 484	152,9	1,2	21,5	2,1	13,9
3122 Operátoři a obsluha výpočetní techniky	1 256	152,9	2,9	22,0	2,9	15,3
3123 Operátoři průmyslových robotů, nc strojů	50	150,4	7,1	24,3	4,5	14,9
3129 Ostatní technici ve výpočetní technice jinde neuvedení	371	151,4	1,0	22,1	2,0	15,7
3131 Fotografové (včetně uměleckých)	78	152,9	4,5	27,9	3,9	17,0
3132 Obsluha zařiz. pro záznam zvuku,obrazu,operátoři kamery	515	145,5	2,6	23,3	3,3	15,7
3133 Obsluha vysílacího a telekomunikačního zařízení	541	149,4	2,6	24,3	5,7	15,5
3134 Obsluha lékařských zařízení	17	146,1	3,4	27,5	11,4	13,1

Revidované výsledky ke dni 10. 3. 2010

**Průměrná měsíční odpracovaná a neodpracovaná doba zaměstnanců
podle podskupin zaměstnání KZAM-R**

kraj: Hl. m. Praha

Podskupiny zaměstnání KZAM-R	Počet zaměstnanců přečtený podle eviden. měsíců	Odpracovaná doba		Neodpracovaná doba		
		celkem	z toho přesčas	celkem	z toho	
					nemoc	dovolená
		hod/měs	hod/měs	hod/měs	hod/měs	hod/měs
3139 Obsluha ost. optických a elektronických zařiz. jinde neuv.	20	162,5	12,6	21,6	0,0	17,3
3143 Piloti, navigátoři a letečtí technici	377	142,9	1,5	20,3	1,2	12,1
3144 Řídicí letového provozu	257	132,1	7,9	23,5	2,2	17,8
3145 Letečtí dispečeri a pracovníci v příbuzných oborech	162	143,1	3,3	20,7	2,1	17,6
3146 Bezpečnostní technici leteckého provozu	141	144,6	2,9	19,2	1,8	17,1
3151 Kolaudační technici a technici protipožární ochrany	163	143,2	3,8	24,9	2,8	18,8
3152 Bezpečnostní tech.a tech. pro kontrolu zdravotní nezávad.	994	147,5	3,0	24,4	3,5	16,3
3160 Technici železničního provozu	1 822	146,9	9,2	26,2	3,5	18,8
3211 Technici a laboranti v oblasti biologie a v příbuz. oborech	417	150,4	2,5	23,5	4,7	17,4
3212 Technici v agronomii, v lesnictví a v zemědělství	107	153,5	3,1	19,8	1,7	14,7
3221 Asistenti zdravotníků	63	143,0	0,0	31,0	6,0	16,5
3223 Dietetici a odborníci na výživu	11	149,0	0,9	26,4	7,0	13,2
3226 Rehabilitační a fyzioterapeutičtí pracovníci	56	151,1	2,4	24,6	8,0	14,9
3228 Farmaceutičtí asistenti	311	157,7	5,7	22,3	5,0	16,1
3231 Ošetřovatelé, všeobecné zdravotní sestry	354	152,4	5,8	24,2	7,4	15,5
3235 Sestry pro intenzivní péči	20	155,3	12,3	26,6	12,2	14,2
3341 Instruktoři a mistři odborné výchovy	25	137,7	0,4	35,6	10,7	23,6
3342 Pedagogové v oblasti dalšího vzdělávání	146	151,3	1,5	22,2	3,4	15,3
3349 Ostatní pedagogové jinde neuvedení	22	147,5	0,4	26,1	1,9	16,5
3411 Zprostředkovatelé finanč. transakcí, obchodu s cen. papíry	1 349	148,3	1,0	23,5	5,0	15,9
3412 Pojišťovací agenti	2 474	145,5	0,2	27,8	5,5	16,1
3413 Obchodníci s realitami	51	151,5	0,0	23,0	3,5	15,3
3414 Konzultanti a organizátoři zájezdů	110	153,7	1,7	21,8	2,9	13,5
3415 Obchodní cestující, prof. poradci v obchodě, obch.zástupci	4 249	151,5	0,9	22,2	3,4	14,5
3416 Nákupčí	1 604	149,7	0,7	23,3	3,5	15,0
3417 Odhadci a zbožiznalci	477	147,5	0,3	26,0	5,3	15,5
3419 Ostatní pracovníci - obchodní zprostředkovatelé jinde n.	159	152,2	0,5	21,7	2,7	15,2
3421 Obchodní agenti	2 951	147,9	0,5	23,9	4,4	15,5
3422 Odbytoví a přepravní agenti	2 474	153,5	4,4	23,3	4,6	14,6
3423 Zprostředkovatelé práce a agenti pracovních úřadů	53	154,9	0,0	19,2	2,7	10,3
3429 Ostatní obchodní agenti a makléři jinde neuvedení	196	152,1	0,1	22,5	4,6	15,3
3431 Odborné sekretářky, sekretáři	1 965	150,9	0,7	23,1	3,8	14,3
3433 Prac. v oblasti účetnictví,fakturace,rozpočet., kalkulace	6 818	148,9	0,8	24,2	4,0	15,6
3434 Pracovníci v oblasti statistiky a matematiky	241	146,5	0,2	25,2	4,7	16,1
3435 Pracovníci v oblasti práce a mezd (kromě účetních)	175	146,8	0,7	24,8	4,6	15,3
3436 Referenti osobních oddělení	759	147,8	0,4	24,5	4,0	15,1
3439 Ostatní odborní administrativní pracovníci jinde neuvedení	4 906	148,5	0,5	24,6	4,3	15,7
3449 Ostatní celní a daňoví pracovníci a prac. v příb. oborech	96	145,6	0,0	28,6	4,1	16,4
3453 Detektivové, kriminalisté	47	149,0	3,8	27,6	6,5	10,4
3471 Aranžéři, průmysloví a komerční návrháři,bytoví architekti	163	152,9	4,2	23,6	4,3	15,1
3479 Ostatní pracovníci umění a zábavy jinde neuvedení	78	148,4	0,3	24,6	5,1	16,4
3482 Trenéři, cvičitelé a úředníci sportovních podniků a klubů	11	157,5	1,3	18,4	0,3	14,3
4111 Písařky - opisovačky, stenotypistky	14	159,8	11,8	22,0	3,0	15,4
4112 Kancelářští pracovníci a obsluha zařiz. na zpracování textu	398	149,5	2,6	24,6	5,1	15,1

Revidované výsledky ke dni 10. 3. 2010

**Průměrná měsíční odpracovaná a neodpracovaná doba zaměstnanců
podle podskupin zaměstnání KZAM-R**

kraj: Hl. m. Praha

Podskupiny zaměstnání KZAM-R	Počet zaměstnanců přečtený podle eviden. měsíců	Odpracovaná doba		Neodpracovaná doba		
		celkem	z toho přesčas	celkem	z toho	
					nemoc	dovolená
		hod/měs	hod/měs	hod/měs	hod/měs	hod/měs
4113 Pracovníci přípravy dat výpočetní techniky	825	147,9	1,0	24,2	6,3	13,1
4115 Sekretářky, sekretáři	3 333	150,5	0,8	24,8	5,5	14,8
4121 Nižší účetní	852	151,4	1,0	23,2	4,9	14,2
4122 Nižší statistici	22	136,1	0,3	37,0	10,1	15,9
4123 Nižší finanční, daňoví úředníci a úředníci v příb. oborech	1 112	149,0	0,7	25,2	3,7	15,3
4131 Úředníci ve skladech	3 537	153,0	6,1	23,7	6,8	12,4
4132 Úředníci ve výrobě (např. výrobní plánovači)	190	144,3	1,1	24,4	4,9	15,4
4133 Úředníci v dopravě a v přepravě (dispečeri, kontr. apod.)	1 969	146,6	3,7	25,2	5,6	15,3
4141 Řadoví knihovníci, archiváři, evidenční pracovníci	267	148,1	0,5	25,7	4,9	15,8
4142 Poštovní doručovatelé, úředníci v třídních	3 021	136,2	4,2	29,7	8,6	15,0
4143 Korektoři, kódovači a pracovníci v příbuzných oborech	195	150,5	1,8	24,0	4,3	13,2
4190 Ostatní nižší úředníci jinde neuvedení	531	149,0	1,5	24,9	5,6	14,6
4211 Pokladníci (v bankách, pojišťov., spořitelnách, na poště)	881	147,9	4,9	26,5	8,2	15,0
4212 Úředníci na přepážkách a směnárnicích	2 492	140,9	2,7	27,3	6,5	14,8
4213 Pokladníci v obchodě, společném stravování apod.	2 225	146,5	2,0	29,0	12,6	13,2
4214 Prodači vstupenek, jízdenek apod.	306	150,5	8,5	26,7	8,1	16,4
4215 Bookmakeři, krupiéři a úředníci sázkových kanceláří	460	146,9	6,0	20,6	4,9	12,3
4216 Inkasisté (výběřci dluhů)	217	150,1	1,0	23,7	4,6	15,7
4219 Ostatní pokladníci a pracovníci v příb. oborech jinde neu.	72	138,8	0,3	34,0	15,6	13,5
4221 Úředníci cestovních kanceláří	181	153,5	1,1	21,6	2,5	13,8
4222 Recepční	1 367	146,3	2,5	24,3	7,5	12,8
4223 Telefonisté	1 135	143,5	1,7	27,8	7,5	14,8
4224 Informátoři	348	150,1	4,9	23,7	7,2	14,1
5111 Obsluhující pracovníci v dopravě a stevardi	649	132,0	2,6	29,8	11,0	11,9
5112 Vlakvedoucí, vlakové čety, průvodčí (vč. palub. průvodčí)	221	147,1	15,2	25,5	7,8	15,1
5121 Pracovníci dohlížející nad obsluh. personálem, hospodyně	917	149,8	1,3	22,8	8,0	12,4
5122 Kuchaři	2 198	146,9	1,6	29,0	10,3	13,1
5123 Číšníci, servírky	1 078	153,9	2,6	21,4	6,5	12,2
5124 Barmani	146	141,4	0,5	18,8	7,6	10,2
5132 Pečovatelé a pomoc. ošetřovat. v zařiz. soc. péče, v nemoc.	110	152,8	9,4	26,2	10,8	14,7
5141 Kadeřníci a holiči	119	149,5	0,0	24,1	9,6	13,3
5144 Maséři	32	140,4	1,3	34,3	11,3	15,2
5149 Ostatní pracovníci zajišťující osobní služby jinde neuved.	38	138,9	1,1	36,4	18,7	13,1
5161 Hasiči, požárníci	568	145,5	4,9	23,6	4,4	16,8
5169 Ostatní pracovníci ochrany a ostrahy jinde neuvedení	5 271	151,8	6,6	23,2	9,0	11,5
5211 Prodači v obchodech	10 275	150,1	2,5	26,4	10,6	12,5
5212 Předváděči zboží	41	151,4	1,2	24,4	6,5	14,9
5220 Prodači ve stáncích a na tržištích	38	145,4	2,4	30,0	14,2	12,8
6113 Zahradníci a pěstitelé zahradních plodin a sazenic	85	146,3	1,9	30,5	10,9	13,8
7114 Střelmistři	13	149,7	4,1	24,5	4,3	16,5
7122 Zedníci, kameníci, omítkáři	1 033	151,8	12,3	34,8	11,3	16,6
7123 Betonáři, děl. specializovaní na pokládání beton. povrchů	504	146,9	10,1	37,1	14,1	16,0
7124 Tesaři a truhláři	571	149,9	12,8	36,9	13,5	16,9
7125 Stavební montážníci	346	152,2	9,3	30,7	6,1	15,3

Revidované výsledky ke dni 10. 3. 2010

**Průměrná měsíční odpracovaná a neodpracovaná doba zaměstnanců
podle podskupin zaměstnání KZAM-R**

kraj: Hl. m. Praha

Podskupiny zaměstnání KZAM-R	Počet zaměstnanců přepracovaný podle eviden. měsíců	Odpracovaná doba		Neodpracovaná doba		
		celkem	z toho přesčas	celkem	z toho	
					nemoc	dovolená
		hod/měs	hod/měs	hod/měs	hod/měs	hod/měs
7126 Asfaltéři, dlaždiči	61	153,1	19,5	38,4	13,7	16,3
7127 Lešenaři	38	148,3	7,7	33,9	12,3	16,3
7129 Ostatní stavební děl. stav. výroby a prac. v ost. oborech	926	145,9	9,1	35,6	10,9	18,3
7132 Stavební podlaháři, parketaři a obkladači	15	157,9	19,0	36,9	16,7	15,3
7133 Stavební štukatéři	11	154,6	8,6	28,7	7,4	16,3
7134 Izolatéři	57	152,1	8,4	30,3	10,5	15,0
7136 Instalatéři, potrubáři, stavební zámečníci, klempíři	887	149,7	8,1	30,2	8,8	16,5
7137 Stavební a provozní elektrikáři	766	150,6	9,1	26,6	5,5	16,3
7139 Ostatní dělníci zajišťující dokončovací stavební práce	13	148,1	6,5	32,4	12,6	14,7
7141 Malíři a tapetaři	43	148,9	7,4	31,2	9,0	15,3
7142 Lakýrníci a pracovníci v příbuzných oborech	268	145,6	8,4	30,7	8,5	15,0
7212 Svářeči, řezači plamenem a páječi	395	145,6	9,4	36,0	10,2	15,5
7213 Výrobci a opraváři výrobků a dílů z plechů	183	141,7	3,8	30,4	8,1	14,5
7214 Montéři kovových konstrukcí	268	141,9	9,0	34,6	9,0	19,2
7215 Montéři lan a zdvihacích zařiz. (např. na lodích, letadel)	274	157,1	12,0	26,8	3,4	16,1
7221 Kováři, obsluha kovacích lisů, obsluha bucharů	53	151,0	11,0	31,7	7,8	14,9
7222 Nástrojaři, kovodeláři, kovodělníci, zámečníci	2 553	143,1	6,5	30,6	7,2	16,5
7223 Seřizovači a obsluha obráběcích strojů	299	147,5	10,3	29,0	6,9	16,1
7224 Brusíči, leštiči a ostříči nástrojů	69	148,7	11,0	30,1	9,0	15,6
7231 Mechanici a opraváři motorových vozidel	1 117	145,3	3,7	27,3	7,1	15,1
7232 Mechanici a opraváři leteckých motorů a zařízení	663	149,6	9,1	23,7	4,2	16,2
7234 Mechanici a opraváři kolejových vozidel	761	141,8	7,0	27,6	6,7	16,6
7235 Mechanici obráběcích, zemědělských strojů a prům. zařiz.	456	148,0	9,7	29,5	7,9	14,8
7239 Ostatní mechanici a opraváři strojů a zařízení bez elektro	212	153,1	5,3	25,4	4,1	15,8
7241 Elektromech.a seřizovači různých typů elektrických zařiz.	1 550	150,6	4,9	24,0	4,9	14,9
7242 Mechanici, opraváři a seřizovači elektr. částí aut, letadel	743	142,2	4,6	27,0	6,4	15,8
7243 Mechanici, seřizovači, opraváři elektronických zařízení	499	145,0	4,6	25,2	5,0	15,7
7244 Telefonní a telegrafní mechanici, montéři a opraváři	315	146,2	6,0	27,9	5,0	18,2
7246 Montéři a opraváři silnoproudých elektrických vedení	1 126	144,8	9,6	32,4	6,1	19,0
7247 Montéři a opraváři slaboproudých elektrických vedení	218	158,3	12,1	24,3	6,3	14,5
7311 Výrobci, mechanici a opraváři přesných přístrojů a zařízení	136	149,6	2,9	26,0	4,2	15,8
7341 Tiskaři, sazeči (kromě obsluhy tiskárenských strojů)	62	154,4	8,8	26,9	4,0	16,5
7344 Fotografové a pracovníci v příbuzných oborech	130	147,8	0,6	31,8	6,2	15,0
7345 Knihvazači a pracovníci v příbuzných oborech	127	141,0	4,5	33,4	11,0	15,3
7411 Zpracovatelé masa, ryb vč. uzenářů a konzerv. masa a ryb	201	150,5	2,3	25,6	8,9	14,4
7412 Zpracovatelé pekárenských a cukrářských výrobků	277	146,3	3,8	27,6	11,0	13,5
7419 Ostatní zpracovatelé - výrobci potravinářských výrobků	168	154,5	11,6	28,1	10,7	15,0
7422 Uměleč. truhláři, řezbáři, výrobci a oprav.výrobků ze dřeva	92	146,8	2,7	29,9	9,3	14,8
7433 Dámští a pánští krejčí a kloboučníci vč. opravářů oděvů	28	137,5	0,0	35,3	12,9	15,9
7436 Švadleny, vyšivači a pracovníci v příbuzných oborech	109	134,4	2,0	33,9	16,3	13,4
7437 Čalouníci a pracovníci v příb. oborech (vč.autočalouníků)	34	139,1	7,5	34,1	10,5	16,4
8111 Obsluha důlního zařízení a razicích štítů	540	136,6	6,5	33,1	10,3	17,1
8113 Vrtaři, jeřábníci při ropných nebo plynových vrtech	76	149,9	1,4	25,7	4,7	16,1
8123 Obsluha zařízení na tepelné zpracování kovů	110	135,1	5,9	38,7	16,8	12,5

Revidované výsledky ke dni 10. 3. 2010

**Průměrná měsíční odpracovaná a neodpracovaná doba zaměstnanců
podle podskupin zaměstnání KZAM-R**

kraj: Hl. m. Praha

Podskupiny zaměstnání KZAM-R	Počet zaměstnanců přečtený podle eviden. měsíců	Odpracovaná doba		Neodpracovaná doba		
		celkem	z toho přesčas	celkem	z toho	
					nemoc	dovolená
		hod/měs	hod/měs	hod/měs	hod/měs	hod/měs
8124 Obsluha zařízení na tažení a protlačování kovů	22	153,9	9,4	26,0	5,8	13,0
8141 Obsluha pily a jiného zařízení na zpracování dřeva	13	151,7	5,3	26,7	3,4	14,5
8159 Obsluha ostat. zařízení při chemické výrobě jinde neuved.	176	142,2	6,4	29,7	7,7	16,2
8161 Obsluha zařízení při výrobě a rozvodu elektřiny	415	147,5	5,1	21,7	3,7	15,9
8162 Obsluha parních turbín, ohřivačů a motorů	101	154,4	7,6	24,2	5,9	15,2
8163 Obsluha zařízení při úpravě, čištění a rozvodu vody	429	157,7	6,1	24,9	5,7	17,8
8171 Obsluha automatických nebo poloaut. montážních linek	121	148,2	8,7	32,9	11,5	15,1
8180 Obsluha strojů a zařízení pro práce na železničním svršku	339	135,4	8,9	33,6	6,8	21,2
8211 Obsluha automat. nebo poloaut. obráb.strojů (kromě 722)	189	147,9	6,5	29,8	9,8	12,6
8212 Obsluha strojů na výrobu maltovin, vápna, cementu	341	153,3	14,1	33,5	9,1	16,6
8223 Obsluha strojů při konečné úpravě ochranných povlaků	56	142,8	9,1	33,6	10,1	14,7
8224 Obsluha strojů na výrobu fotografických materiálů	67	149,7	2,0	26,1	9,4	14,1
8231 Obsluha strojů na výrobu pryžových výrobků (např. obuvi)	470	147,4	15,0	31,7	9,7	16,2
8232 Obsluha strojů na výrobu plast. výrobků (vč. laminování)	82	133,3	7,0	37,1	8,9	16,3
8251 Obsluha tiskárenských strojů	318	152,2	7,9	27,3	8,0	15,0
8252 Obsluha automat. a poloautomat. knihvazačských strojů	69	155,6	7,4	28,6	11,5	14,3
8254 Obsluha kopírovacích strojů	66	149,5	2,4	25,2	5,8	15,9
8264 Obsluha strojů na bělení, barvení, čištění, praní, žehlení	66	142,6	0,1	32,0	12,1	14,8
8278 Obsluha strojů na výrobu nápojů	217	156,3	13,5	21,9	4,7	15,0
8281 Montážní dělníci montující mechanická zařízení (stroje)	582	141,4	3,9	29,9	10,6	10,6
8282 Montážní dělníci montující elektrická zařízení	624	135,8	7,4	39,7	15,6	17,1
8283 Montážní dělníci montující elektronická zařízení	38	153,6	4,3	23,6	8,8	13,9
8284 Montážní dělníci montující výrobky z kovů, pryže a plastů	15	143,6	0,9	31,2	5,9	17,9
8287 Montážní dělníci montující výrobky z kombinovaných mat.	39	135,4	0,1	37,7	4,0	16,5
8290 Obsluha jin.stacionárních zařízení a ost. montážní dělníci	128	145,8	9,6	29,5	5,8	19,4
8311 Strojvedoucí	1 253	155,1	15,7	25,9	4,4	15,8
8313 Dělníci zabezpeč. sestavování vlaků (brzdaři, výhybkáři)	606	147,0	14,6	25,7	7,6	14,9
8314 Dělníci zabezpečující jízdu vlaků v mezistaničních úsecích	90	149,3	12,9	25,4	8,0	15,3
8321 Řidiči osobních a malých dodávkov. automobilů, taxikáři	1 046	156,2	6,9	23,5	4,9	13,9
8323 Řidiči autobusů, trolejbusů a tramvají	4 209	158,4	16,8	32,5	12,0	16,2
8324 Řidiči nákladních automobilů a tahačů	2 432	156,2	10,7	26,7	6,5	13,8
8326 Řidiči speciálních vozidel	596	157,7	16,4	26,0	7,9	15,0
8332 Obsluha zemních a příbuzných strojů	569	158,9	17,5	33,2	7,3	16,7
8333 Obsluha jeřábů, zdvihacích a podob. manipulačních zařiz.	211	148,8	11,2	32,9	11,9	15,2
8334 Obsluha vysokozdvíhých a ostatních motorových vozíků	1 580	153,2	8,5	26,1	9,5	13,0
9132 Pomocníci a uklízeči v kancelář., hotel., nemocnicích ap.	2 974	148,0	2,1	29,2	11,8	13,9
9141 Domovníci, správci domu	195	155,1	4,0	21,9	3,4	14,9
9143 Školníci vč. školníků - údržbářů	16	156,7	0,0	17,7	0,4	15,9
9151 Poslíčci, nosiči zavazadel a doručovatelé	123	149,0	3,2	25,4	4,9	15,1
9152 Vrátní, hlídači, uváděči a šatnářky	1 151	150,9	9,8	25,7	9,2	13,0
9154 Pracovníci odečítající stav elektroměrů, plynom.,vodoměrů	37	144,2	1,8	22,5	4,2	15,1
9161 Sběrači odpadků, popeláři	316	149,1	14,5	30,2	14,1	14,0
9162 Metaři, čističi záchodků, žump, kanálů a podob. zařízení	255	140,5	5,2	27,6	10,4	15,0
9169 Ostatní pracovníci v příbuzných oborech jinde neuvedení	45	162,5	17,4	25,7	10,5	12,9

Revidované výsledky ke dni 10. 3. 2010

**Průměrná měsíční odpracovaná a neodpracovaná doba zaměstnanců
podle podskupin zaměstnání KZAM-R**

kraj: Hl. m. Praha

Podskupiny zaměstnání KZAM-R	Počet zaměstnanců přepočtený podle eviden. měsíců	Odpracovaná doba		Neodpracovaná doba		
		celkem	z toho přesčas	celkem	z toho	
					nemoc	dovolená
		hod/měs	hod/měs	hod/měs	hod/měs	hod/měs
9312 Pomocní a nekvalifik. dělníci na stavbách a údržbě silnic	343	159,8	17,9	34,1	9,7	15,1
9313 Pomocní a nekvalifikovaní dělníci na stavbách budov	157	144,5	8,1	34,3	12,4	15,8
9321 Pomocní a nekvalifikovaní montážní a manipulační dělníci	1 007	137,9	6,3	28,4	9,4	11,7
9322 Ruční balíči a pytlovači	17	140,2	6,8	36,2	11,6	17,7
9323 Dělníci nádvorní skupiny (pomocní montéři)	459	140,1	1,0	26,3	7,8	12,8
9333 Vazači a nosiči břemen, přístavní dělníci (dokaři)	235	151,1	9,6	29,0	9,9	14,6
9339 Pomocní a nekvalif. prac. v dopr., ve skladech, v telekom.	2 761	143,0	4,6	30,6	10,4	15,8



Dodatek

Technický popis šetření

Dodatek – Technický popis šetření

Technický popis šetření přibližuje metodické postupy používané při zpracování podnikatelské sféry Regionální statistiky ceny práce (RSCP-PS). Popis je rozdělen do pěti kapitol: metoda výběru ekonomických subjektů, vstupní údaje, nejdůležitější sledované veličiny, dopočtové metody a definice vybraných pojmů.

1. Metoda výběru ekonomických subjektů

Kapitola popisuje základní soubor šetření, strukturu výběrového souboru a postup při výběru ekonomických subjektů (ES).

1.1. Základní soubor

Základním souborem RSCP-PS jsou aktivní ekonomické subjekty z registru ekonomických subjektů Českého statistického úřadu (ČSÚ), které mají 10 a více zaměstnanců a přísluší do podnikatelské sféry a do institucionálních sektorů nefinančních podniků, finančních institucí nebo vládních institucí. Ekonomické subjekty, které přísluší do podnikatelské sféry, odměňují zaměstnance mzdou podle § 109, odst. 2 zákona č. 262/2006 Sb., zákoníku práce, ve znění pozdějších předpisů. Způsob odměňování se zjišťuje pomocí registru „Automatizovaného rozpočtového informačního systému“ (ARIS), který je spravován Ministerstvem financí. Registr ekonomických subjektů (RES) je detailně popsán na internetových stránkách ČSÚ (www.czso.cz).

1.2. Struktura výběrového souboru

Statistické šetření RSCP-PS za 1. – 4. čtvrtletí 2008 zahrnuje 3313 ekonomických subjektů, které reprezentují přibližně 1339 tisíc zaměstnanců. Strukturu výběrového souboru RSCP-PS bez non-response (dále jen výběrový soubor) ukazují z různých pohledů pro 1. – 4. čtvrtletí 2008 následující tabulky.

Výběrový soubor RSCP podnikatelské sféry			
	RSCP-PS Celkem	RSCP-PS – Hl. m. Praha	
		se sídlem v kraji	se sídlem mimo kraj
Počet ekonomických subjektů	3 313	746	177
Počet zaměstnanců	1 339 tisíc	237 tisíc	13 tisíc

Tabulka 1

Odvětvová skladba výběrového souboru RSCP-PS – Hl. m. Praha			
Kód CZ-NACE		Počet ekonomických subjektů	
		se sídlem v kraji	se sídlem mimo kraj
A	Zemědělství, lesnictví a rybnářství	4	2
B	Těžba a dobývání	2	1
C	Zpracovatelský průmysl	122	53
D	Výroba a rozvod elektřiny, plynu, tepla	10	4
E	Zásobování vodou, činnosti související s odpady	9	2
F	Stavebnictví	52	13
G	Obchod, opravy motorových vozidel	151	45
H	Doprava a skladování	35	10
I	Ubytování, stravování a pohostinství	39	3
J	Informační a komunikační činnosti	63	6
K	Peněžnictví a pojišťovnictví	103	9
L	Činnosti v oblasti nemovitostí	11	2
M	Profesní, vědecké a technické činnosti	53	4
N	Administrativní a podpůrné činnosti	51	15
O	Veřejná správa, obrana, sociální zabezpečení	5	1
P	Vzdělávání	14	3
Q	Zdravotní a sociální péče	12	
R	Kulturní, zábavní a rekreační činnosti	6	4
S	Ostatní činnosti	4	

Tabulka 2

1.3. Výběr

Výběr ekonomických subjektů v RSCP-PS lze charakterizovat jako jednostupňový stratifikovaný výběr. Výběrovými jednotkami jsou ekonomické subjekty, na které se v případě vybrání vztahuje zpravodajská povinnost. Statistickými jednotkami jsou zaměstnanci, kteří jsou nositeli sledovaných statistických znaků. Základní soubor (ZS) je rozdělen do oblastí (strat) podle:

- regionů (krajů),
- velikostních kategorií,
- odvětvových skupin.

Regionem se z hlediska výběru jednotek rozumí kraj ve smyslu ústavního zákona č. 347/1997 Sb. v platném znění. Ke stratifikaci výběrové opory jsou použity tři velikostní kategorie ekonomických subjektů uvedené v tabulce 3 – Velikostní kategorie pro výběr. Stratifikační třídění obsahuje dvanáct odvětvových skupin z vybraných institucionálních sektorů podnikatelské sféry.

Vymezení strat je provedeno na základě podobnosti v charakteru ekonomické činnosti a podobnosti v zaměstnanecké struktuře.

V jednotlivých oblastech ZS, vzniklých jeho rozdělením dle příslušných stratifikačních kritérií, je vybrán stanovený podíl ekonomických subjektů. Největší subjekty s 250 a více zaměstnanci jsou zařazeny do šetření všechny (výběr s pravděpodobností rovnou 1). Menší subjekty s 10 až 249 zaměstnanci jsou vybírány v jednotlivých stratech systematickým náhodným výběrem s nestejnými pravděpodobnostmi bez vracení. Pravděpodobnosti výběru se liší podle velikosti subjektu a jejich výše je určena výběrovým podílem uvedeným v tabulce 3. Výběrový soubor ekonomických subjektů s 10 až 249 zaměstnanci se obměňuje metodou rotujícího panelu s periodou rotace devět let, tzn. k plné obměně dojde za devět let.

Velikostní kategorie pro výběr		
Kategorie	Počet zaměstnanců	Výběrový podíl [%]
1	10 až 49	4,5
2	50 až 249	15
3	250 a více	100

Tabulka 3

2. Vstupní údaje

Kapitola popisuje sběr dat do šetření RSCP-PS, nejdůležitější vstupní údaje a používané klasifikace a číselníky.

2.1. Sběr dat

Ekonomické subjekty, na které se vztahuje zpravodajská povinnost, vykazují do statistického šetření RSCP-PS údaje o všech zaměstnancích v pracovním poměru. Vybraná zpravodajská jednotka předává data na Ministerstvo práce a sociálních věcí, které je orgánem vykonávajícím státní statistickou službu. Termínem pro předání dat od respondenta je konec měsíce následujícího po skončení sledovaného období.

Předávaná data mají formu databázových souborů a obsahují informace o zaměstnavateli a zaměstnancích. U více než 90 % respondentů je zdrojem dat pro šetření mzdový a personální systém. Datové soubory jsou předávány ve více než 90 % případů elektronickou poštou, zbylá část respondentů posílá data na disketu, případně na papírových formulářích.

Pro kontrolu a opravu dat, připravených mzdovým a personálním systémem respondenta, případně pro pořízení vstupních dat, je určen "Lokální pořizovací program ISPV 2006", který se musí před použitím nainstalovat na lokální disk.

Pořizovací program řeší i zabezpečení dat při přenosu od respondenta ke zpracovateli. Používá přitom hybridní šifrování s veřejným a privátním klíčem.

Veřejný klíč je součástí instalace pořizovacího programu, privátní klíč je uložen na interním serveru zpracovatele. Zašifovaná data se ukládají do souboru s formátem S/MIME verze 3.

2.2. Nejdůležitější vstupní údaje

Šetření RSCP-PS se čtvrtletní periodicitou monitoruje výdělkovou úroveň a odpracovanou dobu jednotlivých zaměstnání podle klasifikace KZAM-R v České republice.

Hodinový výdělek je údaj zjišťovaný z průměrných hodinových výdělků definovaných v § 351 až § 362 zákona č. 262/2006 Sb., zákoníku práce, ve znění pozdějších předpisů. Obvykle se jedná o podíl mzdy za práci a odpracované doby za poslední čtvrtletí sledovaného období. Hodinový výdělek je krátkodobým indikátorem výdělkové úrovně.

Hrubá měsíční mzda, vypočtená z hrubé mzdy za sledované období, je druhým indikátorem, který ukazuje výdělkovou úroveň. Hrubá mzda je součtem mzdy za práci, náhrad mzdy a odměn za pracovní pohotovost, které jsou přímo sbíranými položkami. Mzda je definovaná v § 109, odst. 2 zákona č. 262/2006 Sb., zákoníku práce, ve znění pozdějších předpisů. Šetření RSCP-PS sleduje i strukturu hrubé měsíční mzdy, tj. prémie a odměny, příplatky za přesčas, ostatní příplatky, náhrady a odměny za pracovní pohotovost. Hrubá měsíční mzda a její složky se vztahují k celému sledovanému období, které zahrnuje dobu od počátku roku do konce čtvrtletí, za které se šetření provádí.

Šetření RSCP-PS dále sleduje pracovní dobu zaměstnanců. Vstupní věta o zaměstnanci obsahuje odpracovanou dobu od počátku roku a z ní počet přesčasových hodin. Odpracovaná doba u zaměstnanců odměňovaných měsíční mzdou nezahrnuje dobu svátků v jinak pracovních dnech. Věta dále obsahuje celkovou neodpracovanou dobu od počátku roku, z ní počet hodin nemoci a dovolené.

2.3. Klasifikace a číselníky

RSCP-PS používá standardní statistické klasifikace a číselníky (podrobněji popsané na www.czso.cz). Použití platných statistických klasifikací je závazné jak pro orgán vykonávající státní statistickou službu, tak pro zpravodajské jednotky, které poskytují údaje pro statistické zjišťování. Proto i RSCP-PS používá následující klasifikace a číselníky:

KZAM-R **Klasifikace zaměstnání;** vydáno sdělením ČSÚ č. 492/2003 Sb. ze dne 18. prosince 2003 o vydání rozšířené Klasifikace zaměstnání KZAM-R.

- CZ-ICSE** **Klasifikace postavení v zaměstnání;** vydáno sdělením ČSÚ č. 494/2003 Sb. ze dne 18. prosince 2003 o vydání Klasifikace postavení v zaměstnání.
- KKOV** **Klasifikace kmenových oborů vzdělání;** vydáno sdělením ČSÚ č. 320/2003 Sb. ze dne 9. září 2003 o zavedení Klasifikace kmenových oborů vzdělání. Poslední aktualizace byla provedena k 1. září 2008 sdělením ČSÚ č. 264/2008 Sb. ze dne 10. července 2008 o aktualizaci Klasifikace kmenových oborů vzdělání.
- LAU1** **Číselník okresů;** od 1. ledna 2008 je systém statistické klasifikace územních struktur v České republice rozdělen, v souladu se systémem Eurostatu, na dvě části: klasifikace CZ-NUTS, systém LAU (Local Administrative Units). Z hlediska statistiky mají LAU závazný charakter. Jednotky LAU 1 (**dřívější NUTS 4**) jsou v ČR tvořeny okresy. Územní jednotky na úrovni LAU 1 přebírají kódy od dřívějších jednotek NUTS 4. Proti NUTS 4 jsou v LAU 1 následující změny:
- do kódů LAU 1 okresů krajů Vysočina a Jihomoravského se promítá změna kódů NUTS 3 těchto krajů,
 - Praha se na úrovni LAU 1 nečlení.
- CZ-NACE**¹ **Klasifikace ekonomických činností (CZ-NACE);** vydáno sdělením ČSÚ č. 244/2007 Sb. ze dne 18. září 2007 o zavedení Klasifikace ekonomických činností.
- CZ-GEONOM** **Klasifikace zemí;** vydáno sdělením ČSÚ č. 487/2003 Sb. ze dne 18. prosince 2003 o vydání Klasifikace zemí. Poslední aktualizace byla provedena k 1. červenci 2005 sdělením ČSÚ č. 243/2005 Sb. ze dne 9. června 2005 o aktualizaci Klasifikace zemí.

¹ Revidovaná výsledková publikace využívá z důvodu srovnání s novějšími výsledky klasifikaci CZ-NACE (původní verze využívala klasifikaci OKEČ).

3. Nejdůležitější sledované veličiny

Kapitola popisuje nejdůležitější sledované veličiny, algoritmy jejich výpočtu a kritéria pro zahrnutí zaměstnanců do dalších výpočtů.

3.1. Hodinový výdělek

Hodinový výdělek je přímo zjišťovaná veličina. Do výpočtu charakteristik hodinového výdělku jsou zařazeni zaměstnanci, kteří byli v evidenčním stavu v posledním dnu sledovaného období.

3.2. Hrubá měsíční mzda

Hrubá měsíční mzda se vztahuje k celému sledovanému období, tedy k 1. čtvrtletí, k 1. - 2. čtvrtletí, k 1. - 3. čtvrtletí, nebo k 1. - 4. čtvrtletí. Na rozdíl od hodinového výdělku musí být hrubá měsíční mzda vypočtena z dalších přímo zjišťovaných mzdových položek a nemzdových plnění.

Hrubá mzda je v RSCP-PS definována jako součet mzdy za práci, náhrady mzdy a odměny za pracovní pohotovost. Hrubá měsíční mzda zaměstnance se vypočte podle vzorce:

$$\text{HMM} = \frac{\text{MZDA} + \text{NAHRADY} + \text{POHOTOV}}{\text{MESPLAC}_{\text{prep}}}$$

kde :

HMM	je hrubá měsíční mzda zaměstnance,
MZDA	je mzda za práci zaměstnance v kumulaci za sledované období (vstupní položka věty o zaměstnanci),
NAHRADY	jsou náhrady mzdy zaměstnance v kumulaci za sledované období (vstupní položka věty o zaměstnanci),
POHOTOV	je odměna za pracovní pohotovost zaměstnance v kumulaci za sledované období (vstupní položka věty o zaměstnanci),
MESPLAC _{prep}	je počet přepočtených placených měsíců zaměstnance, tj. počet měsíců, odpovídajících součtu odpracované doby a doby, po kterou pobíral náhrady mzdy.

Počet přepočtených placených měsíců MESPLAC_{prep} je roven počtu kalendářních měsíců v případě, že zaměstnanec s plným pracovním úvazkem po celé sledované období pracoval nebo pobíral náhrady mzdy. Pokud zaměstnanec byl v evidenčním stavu kratší dobu než sledované období, bude jeho počet placených měsíců zkrácen poměrem počtu pracovních dnů v evidenčním stavu a ve sledovaném období. Podobně se počet placených měsíců zkrátí, pokud

zaměstnanec měl jinou absenci než absenci s náhradou mzdy (např. nemoc), případně měl sjednán kratší pracovní úvazek.

Hrubá měsíční mzda za určitou skupinu zaměstnanců je vážená charakteristika, v níž hrubá měsíční mzda určitého zaměstnance má váhu, odpovídající počtu jeho placených měsíců za sledované období (tzv. váha placené doby). Tento způsob výpočtu umožňuje korektní srovnání mzdové úrovně jednotlivých zaměstnání a srovnávání v čase.

Sestavy s hrubou měsíční mzdou, diferenciací a strukturou hrubé mzdy obsahují také měsíční placenou dobu. Tento údaj ukazuje počet placených hodin (odpracovaná doba a doba náhrad) za placený měsíc a je v souladu s výpočtem hrubé měsíční mzdy.

Pro zahrnutí zaměstnance do výpočtů hrubé měsíční mzdy se uplatňují následující kritéria:

- přepočtený počet placených měsíců zaměstnance je alespoň jeden měsíc,
- stanovená týdenní pracovní doba na dané pracovní místo je alespoň 30 hodin (dle doporučení Eurostatu).

3.3. Měsíční odpracovaná a neodpracovaná doba

Měsíční odpracovaná (resp. neodpracovaná) doba se stejně jako hrubá měsíční mzda vztahuje k celému sledovanému období tj. k 1. čtvrtletí, k 1. - 2. čtvrtletí, k 1. - 3. čtvrtletí, nebo k 1. - 4. čtvrtletí.

Měsíční odpracovaná doba zaměstnance se vypočte podle vzorce:

$$\text{ODPRACD}_{\text{mes}} = \frac{\text{ODPRACD}}{\text{MESEVID}_{\text{prep}}}$$

kde :

- ODPRACD_{mes} je měsíční odpracovaná doba zaměstnance,
- ODPRACD je odpracovaná doba zaměstnance v kumulaci za sledované období (vstupní položka věty o zaměstnanci),
- MESEVID_{prep} je počet přepočtených evidenčních měsíců zaměstnance, tj. počet měsíců, odpovídajících délce pracovního úvazku a délce pracovního poměru ve sledovaném období.

Počet přepočtených evidenčních měsíců MESEVID_{prep} je roven počtu kalendářních měsíců v případě, že zaměstnanec s plným pracovním úvazkem po celé sledované období byl v pracovním poměru a nebyl na mateřské či rodičovské dovolené. Pokud zaměstnanec byl v evidenčním stavu kratší dobu, než sledované období, bude jeho počet evidenčních měsíců zkrácen poměrem počtu pracovních dnů v evidenčním stavu a ve sledovaném období. Podobně se počet evidenčních měsíců zkrátí, pokud zaměstnanec měl sjednán kratší pracovní úvazek.

Měsíční odpracovaná doba za určitou skupinu zaměstnanců je vážená charakteristika, v níž měsíční odpracovaná doba určitého zaměstnance má váhu, odpovídající počtu jeho evidenčních měsíců ve sledovaném období (tzv. váha evidenční doby). Pro zahrnutí zaměstnance do výpočtů měsíční odpracované doby se uplatňují stejná kritéria jako u hrubé měsíční mzdy.

Obdobně jako odpracovaná doba se počítají měsíční neodpracovaná doba a také průměrné měsíční údaje o přesčasu, dovolené a nemoci.

4. Dopočtové metody

Kapitola dopočtové metody obsahuje řešení neodpovědí a popis metody vážení, hodnocení kvality odhadů a přehled publikovaných tabulek podle použitých vah.

4.1. Řešení neodpovědí a metoda vážení

Problém neodpovědí (tzv. non-response) či z dalších důvodů nepoužitelných dat od vybraného ekonomického subjektu je v RSCP-PS řešen metodou historické imputace a metodou upravující podnikové váhy respondentům.

Metoda vážení, používaná v RSCP-PS, umožňuje získat z dat výběrového souboru odhady charakteristik (parametrů) základního souboru. Odhady charakteristik zaměstnanecké populace základního souboru RSCP-PS jsou publikovány ve všech tabulkách s výjimkou tabulek s tříděním podle jednotlivých zaměstnání. Základem podnikových vah jsou váhové koeficienty, které vycházejí z pravděpodobnosti výběru každého ekonomického subjektu. Po úpravě vah z důvodu non-response se získají konečné podnikové váhy pomocí dopočtu na aktuální počet ES v základním souboru v rámci jednotlivých vážících strat. Podnikové váhy zvyšují při výpočtech odhadů význam dat ekonomických subjektů s relativně malým zastoupením ve výběrovém souboru. Relativně nejméně zastoupené jsou ve výběrovém souboru RSCP-PS ekonomické subjekty s 10-49 zaměstnanci, a proto mají největší váhy při výpočtech odhadů.

Výpočet váhy jednotlivých zaměstnanců je závislý na typu tabulky a také na typu publikovaného ukazatele. Přehled všech publikovaných tabulek s uvedením použitých vah je uveden v oddíle 4.3. Váha zaměstnance je součinem vah používaných v daném typu tabulkové sestavy.

Tabulky s tříděním podle podskupin zaměstnání KZAM-R (PS-V5, PS-M5 a PS-T5) obsahují charakteristiky výběrového souboru. Při interpretaci výsledků je nutno mít na zřeteli, že charakteristiky výběrového souboru nelze automaticky pokládat za odhady platné pro celou zaměstnaneckou populaci. Výběrové charakteristiky jsou ovlivněny větším relativním zastoupením velkých ekonomických subjektů ve výběrovém souboru RSCP-PS.

4.2. Kvalita odhadů

Odhadované charakteristiky podléhají dvěma typům chyb – výběrovým chybám a nevýběrovým chybám. Výběrové chyby jsou způsobeny faktorem náhody při pravděpodobnostním výběru RSCP-PS. Hodnoty výběrových chyb není možné z výběrového souboru RSCP-PS dostatečně přesně kvantifikovat, nicméně používaná stratifikace výrazně snižuje jejich výši. Nevýběrové chyby bývají způsobeny především špatnou kvalitou dat předávaných respondenty (neúplné a chybné údaje) a jejich vliv je snižován několikastupňovými kontrolními mechanismy a častými kontakty zpracovatele šetření s respondenty.

4.3. Přehled publikovaných tabulek podle použitých vah

Hodinový výdělek				
Tabulka	Třídící kritérium	Podniková váha	Váha placené doby	Váha evidenční doby
PS-V0	Celý kraj	X		
PS-V1	HL. třídy zaměstnání KZAM-R	X		
PS-V2	Věkové kategorie	X		
PS-V4	Vzdělání	X		
PS-V5	Podskupiny zaměstnání KZAM-R			
PS-V6	Kategorie zaměstnání	X		
PS-V8	Pohlaví	X		

Tabulka 4

Hrubá měsíční mzda				
Tabulka	Třídící kritérium	Podniková váha	Váha placené doby	Váha evidenční doby
PS-M0	Celý kraj	X	X	
PS-M1	HL. třídy zaměstnání KZAM-R	X	X	
PS-M5	Podskupiny zaměstnání KZAM-R		X	

Tabulka 5

Odpracovaná a neodpracovaná doba				
Tabulka	Třídící kritérium	Podniková váha	Váha placené doby	Váha evidenční doby
PS-T5	Podskupiny zaměstnání KZAM-R			X

Tabulka 6

5. Definice vybraných pojmů

Ekonomický subjekt	Ekonomický subjekt je právnický subjekt nebo fyzická osoba s postavením podnikatele, zapsaná do registru ekonomických subjektů ČSÚ. Každému ekonomickému subjektu se přiděluje identifikační číslo (IČ).
Organizační jednotka	Z hlediska mzdové statistiky RSCP se dělí ekonomické subjekty na organizační jednotky podle okresu, ve kterém jejich zaměstnanci působí. Organizační jednotku tvoří všichni zaměstnanci ekonomického subjektu, kteří působí ve stejném okrese.
Zpravodajská jednotka	Zpravodajskou jednotkou je právnická osoba, organizační složka státu nebo fyzická osoba, od níž se požaduje poskytnutí údajů ve statistickém zjišťování podle zákona č. 89/1995 Sb., o státní statistické službě, ve znění pozdějších předpisů.
Sledované období	Sledované období je období od začátku roku do konce čtvrtletí, za které se provádí výběrové statistické zjišťování.
Podnikatelská sféra	Do podnikatelské sféry patří subjekty, které odměňují mzdou podle § 109, odst. 2 zákona č. 262/2006 Sb., zákoníku práce, ve znění pozdějších předpisů.
Nepodnikatelská sféra	Do nepodnikatelské sféry patří organizace, které odměňují platem podle § 109, odst. 3 zákona č. 262/2006 Sb., zákoníku práce, ve znění pozdějších předpisů.
Základní soubor	Základním souborem RSCP-PS jsou aktivní ekonomické subjekty podnikatelské sféry z registru ekonomických subjektů ČSÚ, které mají 10 a více zaměstnanců a přísluší do institucionálních sektorů nefinanční podniky, finanční instituce nebo vládní instituce.