



# REGIONÁLNÍ STATISTIKA CENY PRÁCE

rok **2014**  
Platová sféra  
**Jihomoravský** kraj

Revidované výsledky ke dni 26. 3. 2014

[WWW.ISPV.CZ](http://WWW.ISPV.CZ)

## **Copyright - MPSV ČR**

Publikace ani její část nesmí být kopírována, rozšiřována a zařazována do informačních systémů v jakékoliv formě (elektronické, mechanické, optické, magnetické aj.) bez písemného souhlasu

**Ministerstva práce a sociálních věcí**

Zpracovatel: TREXIMA, spol. s r.o., tř. T. Bati 299, 764 21 Zlín - Louky

Obsah:

<b>Úvod</b> .....	7
<b>Výsledková část - platová sféra</b>	
Základní metodické přístupy .....	11
Popis publikovaných tabulek .....	12
<b>Hrubý měsíční plat</b>	
PLS-M0 Základní informace o hrubém měsíčním platu .....	13
PLS-M1 Hrubý měsíční plat podle pohlaví a věku .....	14
PLS-M2 Hrubý měsíční plat podle vzdělání .....	14
PLS-M7 Hrubý měsíční plat podle hlavních tříd a tříd zaměstnání CZ-ISCO .....	16
PLS-M8 Hrubý měsíční plat podle podskupin a kategorií zaměstnání CZ-ISCO .....	20
<b>Měsíční odpracovaná a neodpracovaná doba</b>	
PLS-T0 Základní informace o měsíční odpracované a neodpracované době .....	26
PLS-T8 Měsíční odpracovaná a neodpracovaná doba podle podskupin a kategorií zaměstnání CZ-ISCO .....	27
<b>Hodinový výdělek</b>	
PLS-V0 Základní informace o hodinovém výdělku .....	30
PLS-V1 Hodinový výdělek podle pohlaví a věku .....	31
PLS-V8 Hodinový výdělek podle podskupin a kategorií zaměstnání CZ-ISCO .....	32

**Dodatek - Technický popis šetření**

1. Koncepce šetření .....	37
1.1 Základní soubor .....	37
1.3 Struktura souboru RSCP-PLS .....	37
2. Vstupní údaje .....	38
2.1 Sběr dat .....	38
2.2 Nejdůležitější vstupní údaje .....	39
2.3 Kvalita údajů .....	39
2.4 Klasifikace a číselníky .....	39
3. Nejdůležitější sledované ukazatele .....	40
3.1 Hrubý měsíční plat .....	40
3.2 Měsíční odpracovaná a neodpracovaná doba .....	42
3.3 Hodinový výdělek .....	43
4. Definice vybraných pojmů .....	44



## Úvodní část



## Úvod

Regionální statistika ceny práce (RSCP) je systém pravidelného monitorování výdělkové úrovně a pracovní doby zaměstnanců v jednotlivých krajích České republiky formou statistického šetření. Sledovanými ukazateli výdělkové úrovně jsou hrubá měsíční mzda (plat) a hodinový výdělek. Šetření je obsahově harmonizováno se strukturálním šetřením EU „Structure of Earnings Survey“, viz nařízení Komise (ES) č. 1916/2000 ve znění pozdějších předpisů. Gestorem šetření je Ministerstvo práce a sociálních věcí (MPSV). Průběh a vývoj šetření RSCP řídí komise složená ze zástupců MPSV, Českého statistického úřadu (ČSÚ), Ministerstva financí, České národní banky, Českomoravské konfederace odborových svazů, Svazu průmyslu a dopravy ČR, CERGE-EI, VŠE v Praze a dalších institucí. Zpracovatelem RSCP je TREXIMA, spol. s r.o. ([www.trexima.cz](http://www.trexima.cz)).

Šetření RSCP sleduje výdělky ve mzdové i platové sféře. Ve mzdové sféře je zjišťování prováděno pod názvem „Čtvrtletní šetření o průměrném výdělku“ a je zařazeno do programu statistických zjišťování vyhlášených ČSÚ ve sbírce zákonů pro příslušný kalendářní rok (viz příloha č. 2 Vyhlášky č. 306/2010 Sb., částka 112, kterou se stanoví Program statistických zjišťování na rok 2011) a pro vybrané ekonomické subjekty je povinné. Zdrojem dat pro platovou sféru je Informační systém o platech, který je spravován Ministerstvem financí a je realizován s pololetní periodou.

Publikace RSCP jsou pro jednotlivé kraje vydávány od roku 2011 jednou ročně, a to samostatně za mzdovou a platovou sféru. Publikace RSCP obsahují údaje o mzdách (platech), pracovní době a hodinovém výdělku v podrobných klasifikacích, zejména podle jednotlivých zaměstnání.

Souhrnné výsledky šetření za Českou republiku obsahuje Informační systém o průměrném výdělku (ISPV).

Výsledkové publikace RSCP ve formátu Excel a ve formátu PDF jsou k dispozici na internetových stránkách MPSV ([www.mpsv.cz](http://www.mpsv.cz)) v sekci *Příjmy a životní úroveň*. Regionální statistika je zveřejňována na stránkách <http://portal.mpsv.cz/> v sekci *Zaměstnanost* v podsekci *Statistiky* pod odkazem *Statistika výdělků*. Všechny výsledkové publikace a aktuální studie a analýzy z oblasti odměňování nabízí portál [www.ispv.cz](http://www.ispv.cz). Ten zároveň slouží jako podpora respondentům RSCP, kteří zde naleznou všechny potřebné informace a podpůrné nástroje pro zasílání dat.

Ministerstvo práce a sociálních věcí děkuje všem respondentům šetření za přípravu vstupních dat pro šetření. Svědomitý přístup respondentů a dodržování termínů pro předání dat umožňují pravidelně uveřejňovat tuto publikaci.







# **Výsledková část**

## **platová sféra**



## Výsledková část - platová sféra

### Základní metodické přístupy

Tato publikace přináší charakteristiky hrubého měsíčního platu, pracovní doby a hodinového výdělku získané za platovou sféru v rámci šetření RSCP (RSCP-PLS). V RSCP se zařazují do platové sféry ekonomické subjekty, které odměňují platem podle § 109 odst. 3 zákona č. 262/2006 Sb., zákoníku práce, ve znění pozdějších předpisů. Zdrojem dat je Informační systém o platech, který je spravován Ministerstvem financí a je realizován s pololetní periodou.

Primárním výsledkem RSCP jsou statistiky platové úrovně jednotlivých zaměstnání (od roku 2011 v klasifikaci CZ-ISCO) v jednotlivých krajích České republiky, dále statistiky platů, pracovní doby a hodinových výdělků v členění podle charakteristik zaměstnance i zaměstnavatele.

Vedle podnikového výkaznictví ČSÚ je RSCP dalším zdrojem informací o mzdách a platech v České republice. Výkaznictví ČSÚ sbírá údaje o evidenčním počtu zaměstnanců a vyplacených mzdách za ekonomický subjekt a publikuje průměrné mzdy v členění podle podnikových charakteristik. Jeho účelem je makroekonomický pohled na jednotlivá odvětví ekonomiky v rámci dlouhé časové řady. Naproti tomu údaje z RSCP slouží primárně k porovnávání mzdové úrovně jednotlivých skupin zaměstnanců – při znalosti mzdové diferenciaci, mzdových složek, pracovní doby – mezi sebou v podrobné klasifikaci zaměstnání CZ-ISCO a v různých krajích. Navíc umožňuje standardizované srovnání mezi jednotlivými zeměmi EU. Při srovnávání výsledků průměrných mezd ČSÚ a RSCP je třeba vzít v úvahu rozdílnou definici mzdové sféry podle RSCP a podnikatelské sféry podle ČSÚ a rozdílný způsob přepočtu zaměstnanců (na plné úvazky podle ČSÚ a na plnou placenou dobu podle RSCP).

## Popis publikovaných tabulek

Tabulky v publikaci jsou rozděleny podle sledovaných ukazatelů do tří základních okruhů. Charakteristiky hrubého měsíčního platu, struktura platu a průměrná placená doba jsou v tabulkách s označením MZS-Mx, charakteristiky měsíční odpracované a neodpracované doby v tabulkách s označením MZS-Tx a charakteristiky hodinového výdělku v tabulkách s označením MZS-Vx.

Tabulky typu Mx obsahují údaj o počtu zaměstnanců přepočteném podle placených měsíců (podrobnější vysvětlení v kapitole 3.1 Technického dodatku), dále nejvýznamnější charakteristiky platové diferenciaci (viz tabulka níže), průměrný plat a jeho složení (podíl odměn, příplatků a náhrad) a odpovídající měsíční placenou dobu.

Tabulky typu Tx obsahují údaj o počtu zaměstnanců přepočteném podle evidenčních měsíců (podrobnější vysvětlení v kapitole 3.2 Technického dodatku), dále průměrnou měsíční pracovní dobu s výší přesčasu a neodpracovanou dobu s dobou dovolené a nemoci.

Tabulky typu Vx obsahují údaj o počtu zaměstnanců přepočteném podle placených měsíců a nejvýznamnější charakteristiky diferenciaci hodinového výdělku.

### **Statistické charakteristiky používané ve výsledkových tabulkách:**

1. decil	První decil je hodnota, pod kterou leží 10 % nejnižších hodnot sledovaného znaku.
1. kvartil	První kvartil je hodnota, pod kterou leží 25 % nejnižších hodnot sledovaného znaku.
Medián	Medián je hodnota uprostřed vzestupně uspořádané řady hodnot sledovaného znaku, polovina hodnot je nižší než medián a druhá polovina je vyšší než medián.
3. kvartil	Třetí kvartil je hodnota, nad kterou leží 25 % nejvyšších hodnot sledovaného znaku.
9. decil	Devátý decil je hodnota, nad kterou leží 10 % nejvyšších hodnot sledovaného znaku.
Průměr	Průměr je počítán jako vážený (případně nevážený) aritmetický průměr sledovaného znaku.

### **Ostatní symboly používané ve výsledkových tabulkách:**

"Neuvedeno"	Symbol "Neuvedeno" označuje kategorii zaměstnanců, u které nebyl uveden kód příslušného třídícího znaku.
"*"	Symbol "*" označuje nezveřejnitelný údaj z důvodu malého (méně než 50 zaměstnanců) či nereprezentativního vzorku zaměstnanců.

## Základní informace o hrubém měsíčním platu

Jihomoravský kraj

**Medián hrubého měsíčního platu ..... 23 907 Kč/měs**

Index mediánu hrubého měsíčního platu vůči roku 2011 ..... 101,3 %

### Diferenciace

1. decil	- 10 % hrubých měsíčních platů menších než .....	13 899 Kč/měs
1. kvartil	- 25 % hrubých měsíčních platů menších než .....	18 789 Kč/měs
Medián	- 50 % hrubých měsíčních platů menších než .....	23 907 Kč/měs
3. kvartil	- 25 % hrubých měsíčních platů větších než .....	28 721 Kč/měs
9. decil	- 10 % hrubých měsíčních platů větších než .....	36 093 Kč/měs

**Průměr hrubého měsíčního platu ..... 25 317 Kč/měs**

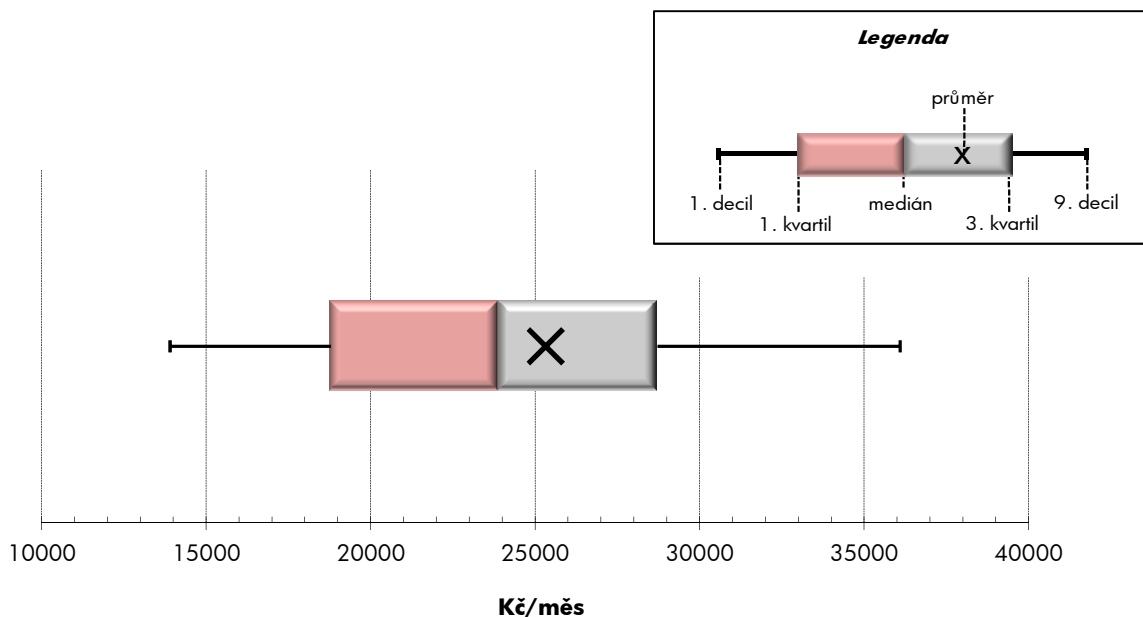
Podíl zaměstnanců s podprůměrným hrubým měsíčním platem ..... 58,3 %

### Vybrané složky hrubého měsíčního platu

Odměny .....	5,9 %
Příplatky .....	11,3 %
Náhrady .....	11,8 %

**Průměrná placená doba ..... 174,8 hod/měs**

**Počet zaměstnanců (přepočtený podle placených měsíců) ..... 74,7 tis. osob**



## Hrubý měsíční plat podle pohlaví a věku

Jihomoravský kraj

pohlaví/ věková skupina	počet zaměstnanců přepočtený podle placených měsíců	hrubý měsíční plat	
		medián	meziroční index
	tis. osob	Kč/měs	%
<b>CELKEM - platová sféra</b>	<b>74,7</b>	<b>23 907</b>	<b>101,3</b>
do 20 let	0,1	10 867	100,4
20 - 29 let	8,3	21 148	102,3
30 - 39 let	17,2	23 574	99,9
40 - 49 let	22,4	24 565	100,9
50 - 59 let	22,4	24 908	101,3
60 a více let	4,3	26 049	102,8
<b>MUŽI</b>	<b>25,1</b>	<b>25 353</b>	<b>100,6</b>
do 20 let	0,0	10 867	100,4
20 - 29 let	3,3	21 172	101,9
30 - 39 let	6,8	25 819	98,9
40 - 49 let	6,4	27 856	100,8
50 - 59 let	6,3	25 823	100,9
60 a více let	2,4	26 168	102,1
<b>ŽENY</b>	<b>49,6</b>	<b>23 335</b>	<b>101,9</b>
do 20 let	0,0	*	*
20 - 29 let	5,0	21 145	102,5
30 - 39 let	10,5	22 477	100,8
40 - 49 let	16,0	23 729	102,0
50 - 59 let	16,1	24 595	101,6
60 a více let	2,0	25 855	103,6

## Hrubý měsíční plat podle vzdělání

Jihomoravský kraj

stupeň dosaženého vzdělání (KKOV)	počet zaměstnanců přepočtený podle placených měsíců	hrubý měsíční plat		
		medián	meziroční index	
	tis. osob	Kč/měs	%	
Základní a nedokončené	A-C	2,7	13 473	101,9
Střední bez maturity	D,E,H,J	11,2	15 653	101,2
Střední s maturitou	K-M	28,0	23 337	101,9
Vyšší odborné a bakalářské	N,R	5,3	24 822	100,1
Vysokoškolské	T,V	23,8	28 147	100,3
Neuvedeno		3,7	23 191	108,4
<b>CELKEM - platová sféra</b>	<b>74,7</b>	<b>23 907</b>	<b>101,3</b>	

## Hrubý měsíční plat podle pohlaví a věku

Jihomoravský kraj

diferenciace hrubého měsíčního platu				hrubý měsíční plat				placená doba
1. decil	1. kvartil	3. kvartil	9. decil	průměr	z toho			
Kč/měs	Kč/měs	Kč/měs	Kč/měs		Kč/měs	odměny	příplatky	náhrady
					%	%	%	
<b>13 899</b>	<b>18 789</b>	<b>28 721</b>	<b>36 093</b>	<b>25 317</b>	<b>5,9</b>	<b>11,3</b>	<b>11,8</b>	<b>174,8</b>
9 997	10 867	12 052	17 425	12 336	2,6	8,5	3,2	180,8
12 851	16 264	24 027	27 323	20 880	5,5	10,1	10,9	175,6
14 830	19 296	28 026	34 281	24 895	6,4	11,6	11,7	175,0
14 146	19 634	29 444	36 802	25 936	6,0	11,5	11,9	174,5
13 702	18 962	29 834	37 596	26 054	5,6	10,9	12,1	174,5
14 243	19 113	32 574	47 212	28 690	5,8	12,3	11,9	175,7
<b>15 674</b>	<b>20 222</b>	<b>31 929</b>	<b>42 267</b>	<b>28 188</b>	<b>6,6</b>	<b>14,8</b>	<b>10,9</b>	<b>175,6</b>
9 997	10 867	11 066	13 740	11 407	1,4	11,3	1,8	182,6
12 077	14 834	24 004	27 399	20 541	5,7	13,1	9,5	176,4
17 350	21 778	31 032	39 447	28 181	7,1	15,2	10,8	175,5
17 399	22 254	34 899	44 139	30 752	6,9	15,9	10,7	175,0
16 112	19 842	33 180	45 210	28 961	6,3	14,1	11,4	175,5
15 367	19 214	34 784	50 513	30 107	6,0	13,8	11,9	176,3
<b>13 393</b>	<b>18 082</b>	<b>27 511</b>	<b>32 968</b>	<b>23 866</b>	<b>5,5</b>	<b>9,2</b>	<b>12,4</b>	<b>174,4</b>
*	*	*	*	*	*	*	*	*
13 875	17 006	24 034	27 277	21 100	5,4	8,3	11,8	175,1
13 645	17 880	25 999	30 542	22 770	5,8	8,8	12,5	174,7
13 367	18 551	27 457	32 786	24 028	5,5	9,3	12,4	174,3
13 177	18 440	28 953	34 835	24 917	5,3	9,4	12,4	174,2
13 093	18 787	31 292	41 140	26 994	5,6	10,2	12,0	174,9

## Hrubý měsíční plat podle vzdělání

Jihomoravský kraj

diferenciace hrubého měsíčního platu				hrubý měsíční plat				placená doba
1. decil	1. kvartil	3. kvartil	9. decil	průměr	z toho			
Kč/měs	Kč/měs	Kč/měs	Kč/měs		Kč/měs	odměny	příplatky	náhrady
					%	%	%	
10 882	11 893	15 785	18 431	14 153	4,7	7,1	10,0	175,2
11 514	13 105	18 754	21 979	16 308	5,5	9,3	9,8	175,7
16 178	20 063	27 354	31 726	23 877	4,8	11,0	11,2	173,9
16 876	21 050	30 108	35 805	25 913	5,0	12,2	12,2	173,5
22 293	24 941	35 897	48 755	32 800	7,3	12,4	12,7	175,7
12 730	18 796	26 092	29 532	22 811	4,2	8,2	12,8	174,9
<b>13 899</b>	<b>18 789</b>	<b>28 721</b>	<b>36 093</b>	<b>25 317</b>	<b>5,9</b>	<b>11,3</b>	<b>11,8</b>	<b>174,8</b>

## Hrubý měsíční plat podle hlavních tříd a tříd zaměstnání CZ-ISCO

		Jihomoravský kraj	
hlavní třída / třída zaměstnání CZ-ISCO		počet zaměstnanců přepočtený podle placených měsíců	hrubý měsíční plat
		tis. osob	medián
			Kč/měs
D	Manuální pracovníci	15,1	14 889
T	Nemanuální pracovníci	59,6	25 484
1	Řídící pracovníci	3,5	37 464
11	Nejvyšší státní úředníci, nejvyšší představitelé společností	0,3	47 431
12	Řídící prac.správy podniku, obchod., admin. a pod. činností	0,6	38 932
13	Řídící pracovníci výroby, IT, vzdělávání a příbuzných oborů	2,5	36 943
14	Řídící prac.ubyt.,strav.služeb,obchodu,ost.řídící pracovníci	0,1	29 347
2	Specialisté	26,1	26 314
21	Specialisté v oblasti vědy a techniky	1,4	26 386
22	Specialisté v oblasti zdravotnictví	5,2	34 929
23	Specialisté v oblasti výchovy a vzdělávání	15,0	25 444
24	Specialisté v obchodní sféře a veřejné správě	2,0	26 833
25	Specialisté v oblasti ICT	0,4	27 419
26	Specialisté obl. právní, sociální, kulturní a příbuz.oblastí	2,2	23 945
3	Techničtí a odborní pracovníci	20,3	24 561
31	Techničtí a odborní pracovníci v oblasti vědy a techniky	1,7	22 517
32	Odborní pracovníci v oblasti zdravotnictví	4,9	25 589
33	Odborní pracovníci v obchodní sféře a veřejné správě	11,7	24 951
34	Odborní pracovníci v obl.práva,kultury,sportu,příbuz.oborech	1,5	20 581
35	Technici v oblasti ICT	0,4	22 999
4	Úředníci	4,5	20 022
41	Všeobecní admin.pracovníci,sekretáři,pracovníci zadávání dat	1,6	18 503
42	Pracovníci informačních služeb,na přepážkách,v příb.oborech	0,2	19 179
43	Úředníci pro zpracování číselných údajů a v logistice	0,9	19 800
44	Ostatní úředníci	1,8	22 312



## Hrubý měsíční plat podle hlavních tříd a tříd zaměstnání CZ-ISCO

Jihomoravský kraj

diferenciace hrubého měsíčního platu				hrubý měsíční plat				placená doba
1. decil	1. kvartil	3. kvartil	9. decil	průměr	z toho			
Kč/měs	Kč/měs	Kč/měs	Kč/měs		Kč/měs	odměny %	příplatky %	náhrady %
11 295	12 652	18 193	21 754	16 002	5,1	9,1	9,9	175,1
18 272	22 026	30 195	38 214	27 677	6,0	11,6	12,1	174,8
27 539	31 765	46 864	58 519	41 278	10,3	19,6	13,1	174,0
26 660	34 857	57 747	76 231	48 669	13,5	24,1	10,9	173,5
25 362	30 642	48 191	60 313	41 103	13,4	20,4	10,9	174,8
28 443	32 064	45 300	56 650	40 730	9,0	18,7	14,1	173,9
19 709	24 295	33 465	42 679	30 206	8,9	16,3	10,9	174,5
21 553	23 486	30 182	39 772	29 409	6,0	8,8	13,5	175,3
20 213	22 987	30 988	37 651	27 963	7,8	10,9	10,6	175,1
24 363	27 996	50 075	71 088	42 081	9,4	12,4	9,9	182,1
21 932	23 350	27 659	30 218	25 928	3,9	5,3	16,8	173,3
19 875	23 074	32 038	37 771	28 066	6,6	14,7	10,5	174,5
21 093	23 728	32 180	37 894	28 694	6,3	16,2	10,4	175,5
18 050	20 676	28 508	34 789	25 545	5,2	9,5	10,4	174,6
18 467	21 330	29 145	34 437	25 762	4,7	11,9	11,3	173,0
17 851	19 681	26 070	30 476	23 524	8,2	8,8	10,2	174,9
20 191	22 652	29 239	33 187	26 347	4,4	9,8	10,9	174,8
18 985	21 711	30 304	36 009	26 518	4,3	13,1	11,6	171,7
14 485	17 216	24 242	27 398	20 941	5,2	11,2	10,7	173,9
17 316	19 697	27 400	31 634	24 233	4,3	15,3	9,8	175,8
14 476	16 938	24 709	28 736	21 120	5,9	9,4	10,8	175,3
13 671	15 888	21 890	25 318	19 184	6,0	8,1	10,2	175,1
13 115	15 397	23 044	26 998	19 491	3,8	12,3	9,9	176,4
15 074	16 976	24 416	28 021	20 981	6,2	8,9	11,3	174,7
15 886	18 386	27 100	30 808	23 099	5,8	10,2	11,0	175,6

## Hrubý měsíční plat podle hlavních tříd a tříd zaměstnání CZ-ISCO

		Jihomoravský kraj	
hlavní třída / třída zaměstnání CZ-ISCO		počet zaměstnanců přepočtený podle placených měsíců	hrubý měsíční plat
		tis. osob	medián Kč/měs
5	Pracovníci ve službách a prodeji	10,3	16 676
51	Pracovníci v oblasti osobních služeb	4,6	14 512
52	Pracovníci v oblasti prodeje	0,2	17 650
53	Pracovníci osob.péče ve vzdělávání,zdravotnictví,příbuz.obl.	2,9	16 677
54	Pracovníci v oblasti ochrany a ostrahy	2,5	26 222
6	Kvalifikovaní pracovníci v zemědělství,lesnictví a rybářství	0,2	14 937
61	Kvalifikovaní pracovníci v zemědělství	0,2	14 928
62	Kvalifikovaní pracovníci v lesnictví, rybářství a myslivosti	0,0	*
63	Farmáři, rybáři, lovci a sběrači samozásobitelé		
7	Řemeslníci a opraváři	1,3	18 221
71	Řemeslníci,kvalif.pracovníci na stavbách(kromě elektrikářů)	0,4	18 102
72	Kovodělníci,strojírenští dělníci,pracovníci v příb.oborech	0,4	18 849
73	Pracovníci v obl.uměleckých a tradičních řemesel, polygrafie	0,1	17 075
74	Pracovníci v oboru elektroniky a elektrotechniky	0,3	19 562
75	Zpracovatelé potravin,dřeva,textilu,pracovníci příbuz.oborů	0,2	15 473
8	Obsluha strojů a zařízení, montéři	1,5	20 165
81	Obsluha stacionárních strojů a zařízení	0,3	15 362
82	Montážní dělníci výrobků a zařízení		
83	Řidiči a obsluha pojízdných zařízení	1,2	20 846
9	Pomocní a nekvalifikovaní pracovníci	4,6	12 437
91	Uklízeči a pomocníci	3,0	12 127
92	Pomocní pracovníci v zemědělství, lesnictví a rybářství	0,0	*
93	Pomocní pracovníci těžby,staveb.,výroby,dopravy a příb.ob.	0,3	15 249
94	Pomocní pracovníci při přípravě jídla	0,1	12 309
95	Pracovníci pouličního prodeje a poskytování služeb	0,0	*
96	Pracovníci s odpady a ostatní pomocní pracovníci	1,3	13 698
<b>CELKEM - platová sféra</b>		<b>74,7</b>	<b>23 907</b>

## Hrubý měsíční plat podle hlavních tříd a tříd zaměstnání CZ-ISCO

Jihomoravský kraj

diferenciace hrubého měsíčního platu				hrubý měsíční plat				placená doba
1. decil	1. kvartil	3. kvartil	9. decil	průměr	z toho			
Kč/měs	Kč/měs	Kč/měs	Kč/měs	Kč/měs	odměny	příplatky	náhrady	hod/měs
					%	%	%	
12 443	13 919	20 978	28 294	18 587	4,3	12,0	10,5	173,4
11 824	12 862	17 399	20 385	15 471	5,7	6,7	9,9	174,9
13 319	15 165	20 779	23 041	17 905	5,1	9,1	10,6	175,5
13 565	14 848	18 572	20 657	16 943	4,3	10,6	10,9	172,3
15 259	21 231	31 085	36 071	26 270	2,7	19,0	10,8	171,7
11 845	13 511	17 062	19 683	15 514	6,5	6,7	9,4	179,5
11 815	13 506	16 984	19 236	15 473	6,5	6,6	9,5	179,6
*	*	*	*	*	*	*	*	*
14 334	16 194	20 333	22 957	18 497	3,7	10,8	10,1	177,4
14 923	16 484	20 115	22 069	18 449	3,6	10,9	10,1	177,1
14 945	16 819	20 783	23 320	19 030	5,1	11,1	10,0	176,5
14 861	15 601	18 668	20 055	17 433	2,3	6,4	10,6	175,3
16 391	17 821	22 369	25 340	20 304	2,9	14,0	9,7	178,4
12 628	13 757	17 533	19 497	15 720	2,7	5,8	10,5	178,8
14 224	16 754	22 629	24 857	19 855	6,9	13,2	9,7	179,2
10 714	13 507	18 999	23 012	16 402	4,4	12,5	9,8	175,9
16 112	18 300	22 991	25 305	20 797	7,5	13,3	9,7	180,0
10 364	11 296	14 144	17 087	13 148	4,9	6,5	9,7	175,7
10 525	11 257	13 302	14 587	12 469	5,2	5,4	9,8	174,6
*	*	*	*	*	*	*	*	*
11 996	13 615	16 823	18 743	15 421	2,6	9,1	9,8	181,5
10 794	11 152	13 298	14 892	12 608	3,7	2,6	9,9	175,4
*	*	*	*	*	*	*	*	*
9 527	11 235	17 221	19 843	14 328	5,0	8,4	9,3	176,9
<b>13 899</b>	<b>18 789</b>	<b>28 721</b>	<b>36 093</b>	<b>25 317</b>	<b>5,9</b>	<b>11,3</b>	<b>11,8</b>	<b>174,8</b>

## Hrubý měsíční plat podle podskupin zaměstnání CZ-ISCO

Jihomoravský kraj

podskupina zaměstnání / kategorie zaměstnání CZ-ISCO	počet zaměstnanců přepočtený podle placených měsíců	hrubý měsíční plat
		medián
	tis. osob	Kč/měs
1112 Nejvyšší státní úředníci	0,2	45 225
1120 Nejvyšší představitelé společností (kromě polit.,zám.org.)	0,1	49 891
1211 Řídící pracovníci v oblasti financí (kr.fin.,pojišť.služeb)	0,2	38 416
1212 Řídící pracovníci v oblasti lidských zdrojů	0,1	33 278
1219 Ostatní řídicí pracovníci správy podniku a pod. činností	0,3	39 306
1311 Řídící pracovníci v zemědělství, lesnictví a příb. oborech	0,1	37 791
1341 Řídící pracovníci v oblasti péče o děti	0,5	32 132
1342 Řídící pracovníci v oblasti zdravotnictví	0,2	57 246
1344 Řídící pracovníci v sociální oblasti (kromě péče o seniory)	0,1	32 129
1345 Řídící pracovníci v oblasti vzdělávání	1,2	38 850
1349 Řídící pracovníci knihoven, muzeí, práva a bezpečnosti	0,3	41 903
1431 Řídící pracovníci kultury, vydavatelství, sportu, zábavy	0,1	28 379
2131 Biologové, botanici, zoologové a příbuzní specialisté	0,3	29 226
2132 Specialisté v zemědělství, lesnictví, rybářství a vod.hosp.	0,4	23 885
2133 Specialisté ochrany životního prostředí (kr.prům.ekologie)	0,1	25 574
2211 Praktičtí lékaři	0,3	35 636
2212 Lékaři specialisté	2,3	50 829
2221 Všeobecné sestry se specializací	1,9	30 066
2320 Učitelé odborných předmětů, praktického vyučování, lektori	1,6	25 830
2330 Učitelé SŠ (kr.odborných předmětů), konzervatořích, 2.st.ZŠ	4,7	26 488
2341 Učitelé na 1. stupni ZŠ	2,6	26 239
2342 Učitelé v oblasti předškolní výchovy	2,5	22 706
2354 Lektori a učitelé hudby na ostatních školách	0,3	24 819
2359 Specialisté,odborní pracovníci v obl.výchovy,vzdělávání j.n.	1,1	23 269
2411 Specialisté v oblasti účetnictví	0,5	25 567
2422 Specialisté v oblasti strategie a politiky organizací	1,2	28 013
2522 Systémoví administrátoři, správci počítačových sítí	0,2	26 086
2612 Soudci a příbuzní pracovníci	0,4	24 949
2619 Specialisté v oblasti práva a příbuzných oblastech j.n.	0,4	29 023
2621 Specialisté archiváři,kurátoři a správci památkových objektů	0,3	22 034
2634 Psychologové	0,2	27 742
2635 Specialisté v oblasti sociální práce	0,1	25 133
2652 Hudebníci, zpěváci a skladatelé	0,4	20 840
3112 Stavební technici	0,3	26 249
3119 Technici v ostatních průmyslových oborech	0,3	23 292
3211 Technici a asistenti pro obsluhu lékařských zařízení	0,3	29 179
3212 Odborní laboranti, laboratorní asistenti v obl.zdravotnictví	0,6	24 618
3221 Všeobecné sestry bez specializace	3,1	26 159
3255 Odborní pracovníci v oblasti rehabilitace	0,2	23 166
3256 Zdravotničtí asistenti (praktické sestry)	0,2	20 850
3313 Odborní pracovníci účetnictví, ekonomiky, personalistiky	1,9	23 793
3341 Vedoucí v oblasti administrativních agend	0,4	32 284
3342 Odborní administrativní pracovníci v právní oblasti	0,3	23 215
3343 Odborní pracovníci v administrativě a správě organizace	2,6	23 062

## Hrubý měsíční plat podle podskupin zaměstnání CZ-ISCO

Jihomoravský kraj

diferenciace hrubého měsíčního platu				hrubý měsíční plat				placená doba
1. decil	1. kvartil	3. kvartil	9. decil	průměr	z toho			
Kč/měs	Kč/měs	Kč/měs	Kč/měs	Kč/měs	odměny	příplatky	náhrady	hod/měs
					%	%	%	
28 599	35 775	56 703	67 221	46 227	9,6	24,7	11,0	173,5
20 136	33 442	59 375	87 872	51 980	18,3	23,4	10,7	173,4
26 610	32 826	44 787	57 054	40 342	11,6	21,1	10,4	174,7
25 574	27 952	42 475	47 660	36 127	10,6	21,3	11,4	174,8
25 551	30 228	50 057	61 284	41 550	14,6	19,2	11,1	175,0
31 267	33 836	43 108	55 905	41 518	13,4	17,8	10,2	174,6
26 272	28 696	35 004	37 116	32 127	5,8	14,9	16,0	173,3
28 708	34 297	73 326	99 147	59 770	12,6	19,3	10,1	179,8
26 931	29 326	43 479	58 517	38 250	12,2	22,1	12,1	175,7
30 696	34 308	44 936	50 409	40 031	7,8	18,5	16,1	173,4
30 116	34 149	54 028	62 463	44 366	10,1	21,7	11,5	170,6
18 684	23 056	35 694	43 639	30 069	9,5	15,6	11,4	174,2
20 288	23 502	36 352	45 099	30 859	9,1	9,6	11,1	177,4
19 780	22 000	27 552	31 624	25 285	7,5	7,5	10,4	174,3
19 204	21 472	28 062	32 135	25 588	6,7	8,9	10,9	174,7
24 663	26 562	44 960	58 751	38 426	4,9	9,5	9,0	196,7
28 929	39 936	68 344	85 343	55 539	12,1	13,4	9,6	188,9
24 378	26 766	33 547	37 193	30 636	4,6	12,1	10,8	173,2
22 683	24 019	28 264	31 129	26 511	4,0	6,1	17,1	172,9
23 150	24 615	28 334	30 521	26 851	4,0	5,6	17,1	173,2
23 324	24 594	27 696	29 446	26 430	4,1	4,5	16,9	173,2
20 647	21 599	23 810	25 637	22 919	3,9	2,3	16,0	173,3
22 119	23 227	26 477	27 803	25 199	3,0	2,8	17,9	171,5
19 404	21 590	25 616	29 896	24 068	3,9	5,5	16,2	173,9
19 443	22 271	29 181	34 222	26 218	6,5	12,1	10,4	174,7
20 847	23 803	33 009	38 661	29 191	6,8	15,6	10,3	174,4
21 122	23 209	29 220	33 756	26 918	6,4	13,6	11,1	174,9
20 736	22 523	28 563	36 729	26 764	5,6	7,5	9,7	174,1
22 121	24 924	33 751	39 271	30 356	8,6	13,6	10,9	175,4
16 661	19 324	25 233	30 076	23 037	5,6	8,4	10,2	174,4
22 407	24 169	33 484	37 433	29 341	3,7	9,4	11,9	177,2
18 224	21 564	28 980	32 901	26 115	5,3	14,8	10,7	174,4
17 234	18 628	23 006	25 740	21 099	0,8	3,9	10,0	174,0
19 673	23 144	29 682	34 640	26 797	7,4	14,9	10,4	174,8
17 019	19 913	26 325	29 964	23 500	5,1	13,5	10,2	175,0
20 398	23 841	36 678	45 069	31 407	9,9	11,3	10,8	183,9
19 106	21 508	29 089	33 639	25 669	4,1	7,5	11,9	180,6
21 346	23 398	29 571	32 971	26 831	3,8	10,6	10,8	173,0
18 041	20 296	25 691	29 054	23 325	3,7	3,8	11,0	177,2
16 065	18 898	22 657	24 061	20 615	2,0	8,5	10,1	173,2
18 924	20 925	26 847	30 811	24 490	7,1	11,6	10,4	175,3
20 351	23 726	38 185	47 187	32 594	6,9	20,2	10,3	176,2
18 449	21 087	25 710	30 314	23 738	6,3	9,5	10,0	174,5
17 494	20 005	26 286	30 261	23 683	5,8	12,0	11,1	174,6

## Hrubý měsíční plat podle podskupin zaměstnání CZ-ISCO

podskupina zaměstnání / kategorie zaměstnání CZ-ISCO	Jihomoravský kraj	
	počet zaměstnanců přepočtený podle placených měsíců	hrubý měsíční plat
		medián
	tis. osob	Kč/měs
3352 Pracovníci veřejné správy v oblasti daní	1,3	23 094
3353 Pracovníci veřejné správy v oblasti sociálních, jiných dávek	0,6	20 702
3354 Pracovníci veřejné správy vydávající různá povolení	0,1	23 151
3411 Odborní pracovníci v právní obl.,bezpečnosti,příbuz.oborech	0,1	22 758
3412 Odborní pracovníci v oblasti sociální práce	1,1	21 451
3511 Technici provozu ICT	0,2	24 247
4110 Všeobecní administrativní pracovníci	0,8	19 856
4120 Sekretáři (všeobecní)	0,3	20 318
4131 Pracovníci pro zpracování textů, pisáři	0,5	16 019
4226 Recepční (kr.recepčních v hotelích, ubytovacích zařízeních)	0,1	16 425
4311 Úředníci v oblasti účetnictví	0,3	23 492
4312 Úředníci v oblasti statistiky, finančnictví a pojišťovnictví	0,3	17 340
4321 Úředníci ve skladech	0,1	17 414
4323 Pracovníci v dopravě a přepravě	0,1	25 701
4411 Knihovníci	0,5	18 636
4415 Pracovníci evidence dat a archivů	0,3	18 990
4416 Personální referenti	0,1	24 723
4419 Úředníci j.n.	0,9	26 116
5120 Kuchaři (kromě šéfkuchařů), pomocní kuchaři	2,5	13 849
5151 Provozní pracovníci pohostinství, ubytovacích a j. zařízení	0,5	19 002
5153 Správci objektů	1,3	14 870
5164 Chovatelé,ošetřovatelé zvířat v zaříz.pro chov,příbuz.prac.	0,1	18 670
5230 Pokladníci a prodavači vstupenek a jízdenek	0,1	18 552
5312 Asistenti pedagogů	0,2	18 030
5321 Ošetřovatelé a příbuz.pracovníci ve zdrav. a soc.zařízeních	1,0	17 782
5322 Ošetřovatelé a příbuz.prac. domácí péče, terén.soc.služeb	0,1	17 168
5329 Pracovníci osobní péče ve zdravotní a sociální oblasti j.n.	1,5	15 681
5412 Policisté	0,8	28 121
5414 Pracovníci ostrahy a bezpečnostních agentur	0,4	15 021
6113 Zahradníci a pěstitelé v zahradnických školkách	0,1	16 273
7112 Zedníci, kamnáři, dlaždiči a montéři suchých staveb	0,1	18 001
7119 Ostatní řemeslníci, kvalifikovaní prac.hl. stavební výroby	0,2	17 625
7126 Instalatéři,potrubaři,stavební zámečníci a stavební klempíři	0,1	19 064
7222 Nástrojaři a příbuzní pracovníci	0,2	18 234
7231 Mechanici a opraváři motorových vozidel	0,1	19 700
7411 Stavební a provozní elektrikáři	0,1	18 861
7412 Elektromechanici	0,1	20 888
7531 Krejčí, kožešníci a kloboučníci	0,1	17 414
7533 Švadleny, šičky, vyšivači a pracovníci v příbuzných oborech	0,1	13 757
8157 Obsluha strojů v prádelnách a čistírnách	0,2	13 966
8182 Obsluha parních turbín, kotlů a příbuzných zařízení	0,1	18 867
8189 Obsluha stacionárních strojů a zařízení j.n.	0,1	21 165
8322 Řidiči osobních a malých dodávkových automobilů, taxikáři	0,4	19 637
8332 Řidiči nákladních automobilů, tahačů a speciálních vozidel	0,7	21 836

## Hrubý měsíční plat podle podskupin zaměstnání CZ-ISCO

Jihomoravský kraj

diferenciace hrubého měsíčního platu				hrubý měsíční plat				placená doba
1. decil	1. kvartil	3. kvartil	9. decil	průměr	z toho			
Kč/měs	Kč/měs	Kč/měs	Kč/měs	Kč/měs	odměny	příplatky	náhrady	hod/měs
					%	%	%	
18 461	20 875	25 287	27 712	23 322	1,0	12,0	10,1	174,0
15 911	18 773	23 156	25 643	21 120	4,3	9,5	12,0	175,5
19 783	21 483	25 995	28 659	23 835	4,2	11,7	11,2	176,5
16 209	18 254	25 702	28 721	22 824	3,9	11,1	10,8	174,9
15 707	18 189	24 859	27 905	21 682	5,3	12,2	10,7	173,5
17 226	20 029	28 462	32 108	25 059	4,3	17,5	9,3	175,6
14 725	17 130	23 435	26 933	20 497	6,2	9,2	10,3	175,2
15 067	17 055	23 278	26 438	20 513	6,6	10,8	10,5	176,6
12 284	14 020	18 060	20 194	16 256	5,6	4,0	9,8	174,2
13 171	14 121	18 626	21 874	16 762	2,7	11,5	9,8	174,5
18 246	20 649	26 688	30 471	24 036	7,5	10,2	10,7	174,5
13 975	15 560	19 198	20 467	17 541	2,6	4,9	12,7	174,2
14 390	15 981	19 146	22 851	18 087	5,5	10,3	10,6	175,7
19 372	24 097	29 603	34 647	26 879	12,0	13,6	9,9	176,3
14 583	16 535	21 117	24 770	19 328	2,8	7,4	10,8	174,6
14 659	16 369	21 881	24 995	19 450	4,5	7,8	10,7	174,8
18 305	20 356	28 418	31 532	25 364	6,9	14,4	9,8	175,5
18 807	22 314	29 547	32 686	26 101	7,2	11,4	11,3	176,5
11 656	12 656	15 633	18 087	14 469	5,3	5,1	10,0	174,7
12 797	15 499	21 329	23 824	18 693	6,4	9,8	10,1	174,8
11 891	12 803	17 554	20 385	15 607	6,3	6,6	9,6	174,8
13 649	16 366	20 591	23 700	18 615	7,0	12,6	10,9	178,3
13 518	15 738	21 151	23 967	18 634	4,4	9,3	10,6	175,0
14 241	16 194	20 195	22 217	18 204	4,6	12,2	14,0	173,8
14 773	16 251	19 191	20 886	17 820	5,4	13,4	10,9	166,6
13 288	15 099	18 024	19 362	16 649	6,1	8,4	10,6	174,8
13 267	14 264	17 477	20 073	16 192	3,4	8,5	10,4	175,4
21 118	24 349	32 004	36 159	28 439	2,4	24,5	10,0	181,3
11 420	13 001	17 158	20 825	15 566	2,2	13,5	9,4	174,7
12 893	14 629	18 799	22 065	16 813	5,5	8,1	9,4	182,0
14 461	16 586	20 106	21 927	18 138	3,8	10,2	10,2	176,6
14 923	15 895	19 927	22 129	18 342	4,1	9,9	10,3	176,7
16 204	17 734	20 349	22 141	19 253	2,4	13,8	9,8	179,0
14 287	15 940	20 308	23 410	18 414	3,9	11,3	9,8	177,0
17 632	18 642	21 849	22 962	20 167	7,7	11,1	10,5	175,4
16 098	17 519	20 626	22 921	19 288	2,9	13,8	9,7	177,2
16 510	18 417	24 563	26 056	21 410	2,3	14,2	9,8	179,9
14 548	15 607	18 010	19 637	16 916	1,6	2,3	10,8	174,2
12 068	12 849	14 377	15 473	13 734	1,8	6,1	10,1	184,4
10 527	11 340	15 227	15 927	13 525	5,1	9,5	9,6	174,7
13 624	16 024	22 614	24 550	19 484	2,7	15,4	9,4	177,1
15 067	16 449	22 299	26 084	20 392	5,1	14,8	10,8	178,2
15 140	17 254	22 489	26 946	20 440	4,5	14,2	9,3	186,4
18 086	20 122	23 472	25 092	21 689	9,3	13,4	9,8	177,4

## Hrubý měsíční plat podle podskupin zaměstnání CZ-ISCO

Jihomoravský kraj

podskupina zaměstnání / kategorie zaměstnání CZ-ISCO	počet zaměstnanců přepočtený podle placených měsíců	hrubý měsíční plat
		medián
	tis. osob	Kč/měs
8341 Řidiči a obsluha zemědělských a lesnických strojů	0,1	17 798
9112 Uklízeči a pomocníci v hotelích, admin., průmysl. a j. objektech	2,9	12 113
9121 Pracovníci pro ruční praní a žehlení	0,1	13 227
9333 Pomocní manipulační pracovníci (kromě výroby)	0,2	15 063
9412 Pomocníci v kuchyni	0,1	12 309
9613 Uklízeči veřejných prostranství, čističi kanalizací	0,9	13 507
9622 Pomocní pracovníci údržby budov	0,2	15 156



## Hrubý měsíční plat podle podskupin zaměstnání CZ-ISCO

Jihomoravský kraj

diferenciace hrubého měsíčního platu				hrubý měsíční plat				placená doba
1. decil	1. kvartil	3. kvartil	9. decil	průměr	z toho			
Kč/měs	Kč/měs	Kč/měs	Kč/měs		Kč/měs	odměny	příplatky	náhrady
					%	%	%	
15 474	16 018	18 787	19 988	17 631	9,4	7,0	10,0	176,2
10 502	11 249	13 266	14 582	12 451	5,2	5,3	9,8	174,6
11 672	12 203	14 017	14 837	13 266	5,5	7,7	10,2	173,9
12 040	13 528	16 626	18 066	15 316	2,0	9,4	9,7	182,5
10 794	11 152	13 297	14 873	12 551	3,6	2,6	9,9	175,4
9 263	11 051	16 894	19 753	14 160	5,4	8,1	9,3	175,6
10 747	12 375	18 272	20 698	15 504	3,2	10,5	8,9	182,9

## Základní informace o měsíční odpracované a neodpracované době

Jihomoravský kraj

**Průměrná měsíční odpracovaná doba ..... 146,8 hod/měs**

z toho přesčas ..... 1,7 hod/měs

### Diferenciace

1. decil - 10 % měsíčních odpracovaných dob menších než ..... 133,7 hod/měs

1. kvartil - 25 % měsíčních odpracovaných dob menších než ..... 141,3 hod/měs

Medián - 50 % měsíčních odpracovaných dob menších než ..... 148,6 hod/měs

3. kvartil - 25 % měsíčních odpracovaných dob větších než ..... 154,0 hod/měs

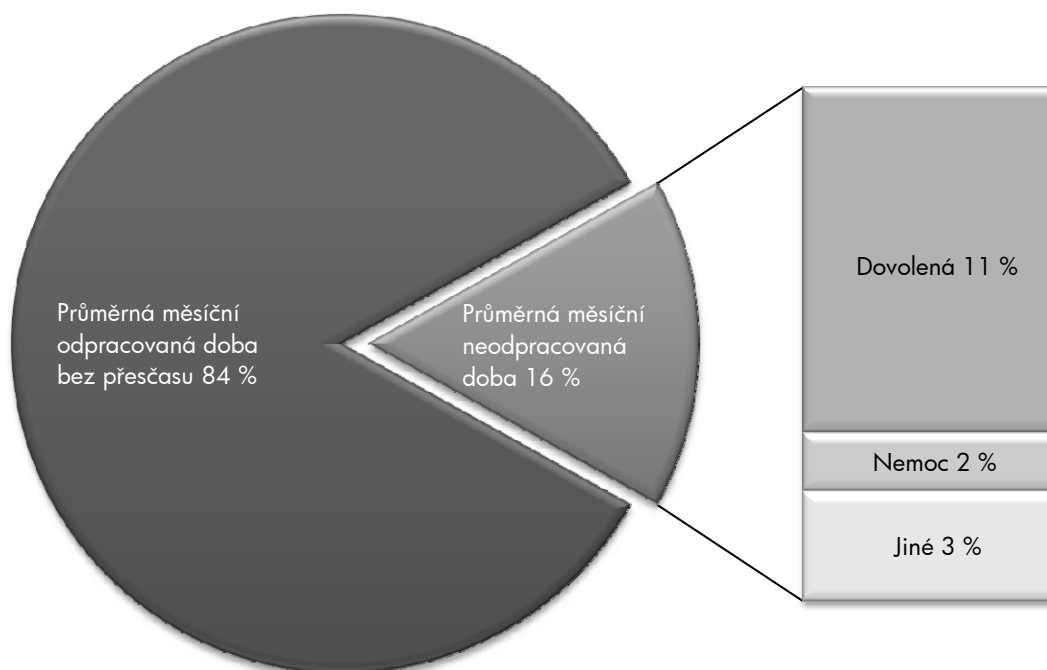
9. decil - 10 % měsíčních odpracovaných dob větších než ..... 159,2 hod/měs

**Průměrná měsíční neodpracovaná doba ..... 28,0 hod/měs**

z toho dovolená ..... 18,9 hod/měs

z toho nemoc ..... 3,2 hod/měs

### Struktura fondu pracovní doby



**Měsíční odpracovaná a neodpracovaná doba  
podle podskupin zaměstnání CZ-ISCO**

Jihomoravský kraj						
podskupina zaměstnání/ kategorie zaměstnání CZ-ISCO	počet zaměstnanců přepočtený podle evid.	odpracovaná doba		neodpracovaná doba		
		celkem	z toho	celkem	z toho	
		tis. osob	hod/měs	hod/měs	hod/měs	dovolená
1112 Nejvyšší státní úředníci	0,2	149,0	0,6	24,5	17,3	1,9
1120 Nejvyšší představitelé společností (kromě polit.,záj.m.org.)	0,1	149,7	0,3	23,7	17,1	1,4
1211 Řídící pracovníci v oblasti financí (kr.fin.,pojišť.služeb)	0,2	151,3	0,4	23,4	16,7	0,9
1212 Řídící pracovníci v oblasti lidských zdrojů	0,1	149,8	0,6	25,0	17,7	3,7
1219 Ostatní řídicí pracovníci správy podniku a pod. činností	0,3	148,9	0,4	26,1	16,7	2,2
1311 Řídící pracovníci v zemědělství, lesnictví a příb. oborech	0,1	149,1	0,0	25,5	16,7	1,4
1341 Řídící pracovníci v oblasti péče o děti	0,5	141,9	0,1	31,4	25,6	1,5
1342 Řídící pracovníci v oblasti zdravotnictví	0,2	153,5	4,4	26,2	17,4	1,4
1344 Řídící pracovníci v sociální oblasti (kromě péče o seniory)	0,1	150,8	1,4	24,9	18,8	2,2
1345 Řídící pracovníci v oblasti vzdělávání	1,2	142,1	0,2	31,3	25,9	0,5
1349 Řídící pracovníci knihoven, muzeí, práva a bezpečnosti	0,3	144,6	1,1	26,1	18,1	1,5
1431 Řídící pracovníci kultury, vydavatelství, sportu, zábavy	0,1	154,9	0,2	19,3	16,6	0,2
2131 Biologové, botanici, zoologové a příbuzní specialisté	0,3	149,1	1,7	28,3	17,8	3,0
2132 Specialisté v zemědělství, lesnictví, rybářství a vod.hosp.	0,4	145,3	0,0	29,0	16,0	2,6
2133 Specialisté ochrany životního prostředí (kr.prům.ekologie)	0,1	146,0	0,0	28,7	16,9	3,7
2211 Praktičtí lékaři	0,3	169,6	22,1	26,6	16,6	3,2
2212 Lékaři specialisté	2,3	162,5	13,7	26,1	17,7	2,1
2221 Všeobecné sestry se specializací	1,9	147,3	3,0	25,8	17,4	2,9
2320 Učitelé odborných předmětů, praktického vyučování, lektori	1,7	138,5	0,1	34,5	26,1	2,1
2330 Učitelé SŠ (kr.odborných předmětů), konzervatořích, 2.st.ZŠ	4,8	138,1	0,1	35,2	26,6	2,4
2341 Učitelé na 1. stupni ZŠ	2,7	139,3	0,2	34,0	25,9	2,4
2342 Učitelé v oblasti předškolní výchovy	2,6	140,0	0,0	33,3	25,6	3,0
2354 Lektori a učitelé hudby na ostatních školách	0,3	139,9	0,0	31,7	26,3	0,7
2359 Specialisté,odborní pracovníci v obl.výchovy,vzdělávání j.n.	1,1	140,9	0,6	33,0	25,4	1,9
2411 Specialisté v oblasti účetnictví	0,5	150,6	0,1	24,1	16,5	2,8
2422 Specialisté v oblasti strategie a politiky organizací	1,2	148,4	0,2	26,1	16,5	2,8
2522 Systémoví administrátoři, správci počítačových sítí	0,2	150,1	0,4	24,9	17,7	0,8
2612 Soudci a příbuzní pracovníci	0,4	148,8	0,0	25,3	16,4	2,5
2619 Specialisté v oblasti práva a příbuzných oblastech j.n.	0,4	146,0	0,2	29,3	17,1	4,0
2621 Specialisté archiváři,kurátoři a správci památkových objektů	0,3	146,5	0,0	28,2	17,0	5,6
2634 Psychologové	0,2	147,5	2,0	29,6	19,7	4,4
2635 Specialisté v oblasti sociální práce	0,1	147,9	0,2	26,5	16,9	3,0
2652 Hudebníci, zpěváci a skladatelé	0,4	151,0	0,0	23,0	16,8	0,1
3112 Stavební technici	0,3	148,5	0,2	26,3	16,4	2,7
3119 Technici v ostatních průmyslových oborech	0,3	150,4	1,3	24,6	15,9	2,2
3211 Technici a asistenti pro obsluhu lékařských zařízení	0,3	154,9	10,8	28,7	19,6	2,6
3212 Odborní laboranti, laboratorní asistenti v obl.zdravotnictví	0,6	150,3	6,8	30,0	19,3	3,1
3221 Všeobecné sestry bez specializace	3,2	146,6	3,6	26,2	17,0	3,6
3255 Odborní pracovníci v oblasti rehabilitace	0,3	148,4	1,6	28,7	17,3	4,1
3256 Zdravotničtí asistenti (praktické sestry)	0,2	146,2	3,2	26,9	16,1	5,1
3313 Odborní pracovníci účetnictví, ekonomiky, personalistiky	1,9	150,5	0,4	24,8	16,5	2,2
3341 Vedoucí v oblasti administrativních agend	0,4	151,2	0,2	25,0	17,1	2,1
3342 Odborní administrativní pracovníci v právní oblasti	0,3	147,4	0,3	27,1	16,7	3,7
3343 Odborní pracovníci v administrativě a správě organizace	2,7	145,6	0,3	29,1	16,9	5,2

**Měsíční odpracovaná a neodpracovaná doba  
podle podskupin zaměstnání CZ-ISCO**

Jihomoravský kraj						
podskupina zaměstnání/ kategorie zaměstnání CZ-ISCO	počet zaměstnanců přepočtený podle evid.	odpracovaná doba		neodpracovaná doba		
		celkem	z toho	celkem	z toho	
		tis. osob	hod/měs	hod/měs	hod/měs	dovolená
3352 Pracovníci veřejné správy v oblasti daní	1,3	147,8	0,0	26,1	16,7	2,9
3353 Pracovníci veřejné správy v oblasti sociálních, jiných dávek	0,6	146,1	1,3	29,3	17,1	5,8
3354 Pracovníci veřejné správy vydávající různá povolení	0,1	147,1	0,1	29,3	17,8	3,6
3411 Odborní pracovníci v právní obl.,bezpečnosti,příbuz.oborech	0,1	148,7	0,1	26,2	17,5	1,5
3412 Odborní pracovníci v oblasti sociální práce	1,1	148,0	0,7	25,6	16,5	4,9
3511 Technici provozu ICT	0,2	150,8	2,0	24,8	16,0	3,3
4110 Všeobecní administrativní pracovníci	0,8	149,9	0,6	25,2	16,6	3,2
4120 Sekretáři (všeobecní)	0,3	149,9	0,8	26,6	16,8	3,4
4131 Pracovníci pro zpracování textů, písaři	0,5	145,3	0,0	29,2	16,1	6,5
4226 Recepční (kr.recepčních v hotelích, ubytovacích zařízeních)	0,1	149,0	2,1	24,8	15,4	4,4
4311 Úředníci v oblasti účetnictví	0,3	150,1	0,2	24,4	16,8	2,8
4312 Úředníci v oblasti statistiky, finančnictví a pojišťovnictví	0,4	141,0	0,0	33,2	17,8	6,0
4321 Úředníci ve skladech	0,1	149,7	1,0	26,0	16,8	2,8
4323 Pracovníci v dopravě a přepravě	0,1	151,1	1,9	25,1	15,6	1,8
4411 Knihovníci	0,5	150,8	0,7	23,9	17,3	3,2
4415 Pracovníci evidence dat a archivů	0,3	146,3	0,3	28,5	17,0	4,7
4416 Personální referenti	0,1	151,0	1,0	24,4	16,2	2,9
4419 Úředníci j.n.	0,9	148,2	0,5	28,2	17,5	3,2
5120 Kuchaři (kromě šéfkuchařů), pomocní kuchaři	2,6	149,2	0,7	25,5	16,1	4,3
5151 Provozní pracovníci pohostinství, ubytovacích a j. zařízení	0,5	150,5	0,7	24,3	16,4	3,1
5153 Správci objektů	1,4	151,2	0,7	23,5	16,1	3,4
5164 Chovatelé,ošetřovatelé zvířat v zařiz.pro chov,příbuz.prac.	0,1	145,8	0,5	32,3	13,5	7,3
5230 Pokladníci a prodavači vstupenek a jízdenek	0,1	150,7	0,1	24,3	17,0	2,4
5312 Asistenti pedagogů	0,3	144,1	0,8	29,7	21,9	3,7
5321 Ošetřovatelé a příbuz.pracovníci ve zdrav. a soc.zařízeních	1,0	142,5	0,5	24,4	16,2	5,8
5322 Ošetřovatelé a příbuz.prac. domácí péče, terén.soc.služeb	0,1	146,9	0,9	27,8	17,8	6,3
5329 Pracovníci osobní péče ve zdravotní a sociální oblasti j.n.	1,6	147,9	3,2	27,3	17,0	4,7
5412 Policisté	0,8	152,8	3,1	28,3	16,9	4,6
5414 Pracovníci ostrahy a bezpečnostních agentur	0,4	151,1	5,5	23,5	14,1	5,0
6113 Zahradníci a pěstitelé v zahradnických školkách	0,1	153,7	6,8	27,9	15,7	7,2
7112 Zedníci, kamnáři, dlaždiči a montéři suchých staveb	0,1	147,6	2,1	28,8	16,1	8,2
7119 Ostatní řemeslníci, kvalifikovaní prac.hl. stavební výroby	0,2	152,5	2,5	24,1	17,5	1,6
7126 Instalatéři,potrubaři,stavební zámečníci a stavební klempíři	0,1	153,1	4,2	25,8	16,6	2,9
7222 Nástrojaři a příbuzní pracovníci	0,2	152,6	3,3	24,4	15,9	4,0
7231 Mechanici a opraváři motorových vozidel	0,1	146,7	1,1	28,7	15,0	5,3
7411 Stavební a provozní elektrikáři	0,1	152,8	3,1	24,4	16,2	3,1
7412 Elektromechanici	0,1	151,4	7,5	28,0	16,1	4,8
7531 Krejčí, kožešníci a kloboučníci	0,1	150,9	0,2	23,3	18,0	0,8
7533 Švadleny, šičky, vyšivači a pracovníci v příbuzných oborech	0,1	154,9	7,1	29,0	17,0	4,7
8157 Obsluha strojů v prádelnách a čistírnách	0,2	149,9	1,0	24,8	16,0	3,9
8182 Obsluha parních turbín, kotlů a příbuzných zařízení	0,1	153,2	6,5	23,7	14,4	2,6
8189 Obsluha stacionárních strojů a zařízení j.n.	0,1	156,0	5,7	22,2	18,2	1,4
8322 Řidiči osobních a malých dodávkových automobilů, taxikáři	0,4	162,0	11,7	24,2	16,5	3,2
8332 Řidiči nákladních automobilů, tahačů a speciálních vozidel	0,7	150,2	4,5	26,9	13,8	4,9

**Měsíční odpracovaná a neodpracovaná doba  
podle podskupin zaměstnání CZ-ISCO**

Jihomoravský kraj

podskupina zaměstnání/ kategorie zaměstnání CZ-ISCO	počet zaměstnanců přepočtený podle evid.	odpracovaná doba		neodpracovaná doba		
		celkem	z toho	celkem	z toho	
	tis. osob	hod/měs	hod/měs	hod/měs	dovolená	nemoc
8341 Řidiči a obsluha zemědělských a lesnických strojů	0,1	148,1	1,6	28,0	16,1	6,8
9112 Uklízeči a pomocníci v hotelích, admin., průmysl. a j. objektech	3,0	149,1	0,7	25,5	16,1	5,1
9121 Pracovníci pro ruční praní a žehlení	0,1	148,0	0,3	25,9	16,6	5,7
9333 Pomocní manipulační pracovníci (kromě výroby)	0,2	153,0	7,3	28,9	15,5	8,5
9412 Pomocníci v kuchyni	0,1	147,8	1,0	27,5	15,7	5,7
9613 Uklízeči veřejných prostranství, čističi kanalizací	0,9	152,6	1,0	23,1	14,8	6,1
9622 Pomocní pracovníci údržby budov	0,2	158,4	6,9	24,3	15,4	4,1

## Základní informace o hodinovém výděлку

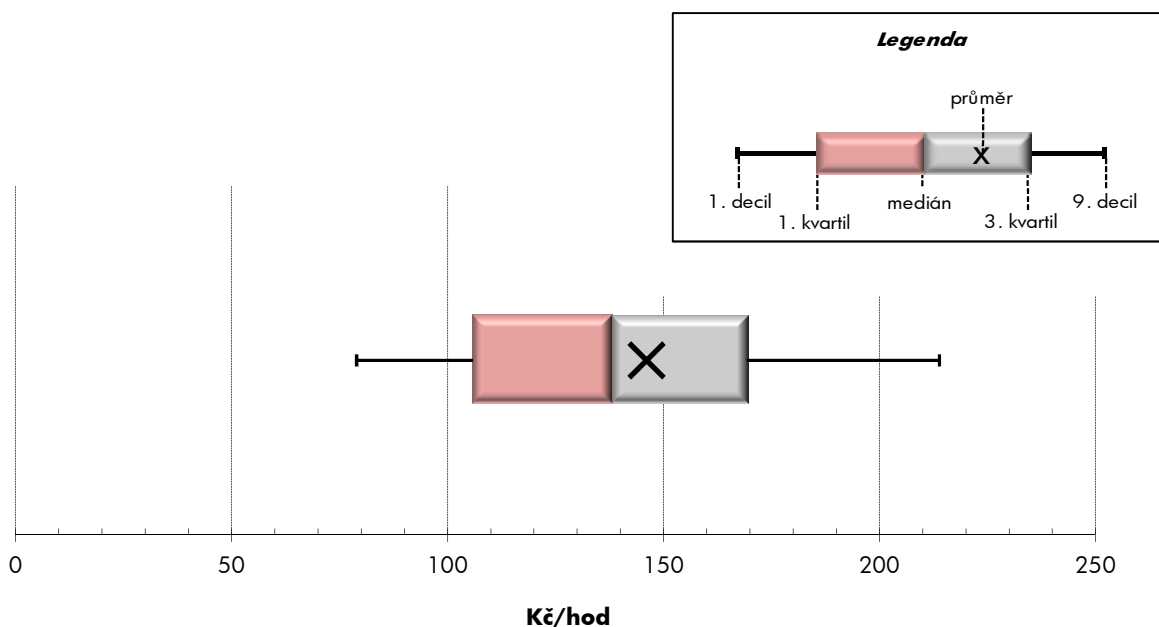
Jihomoravský kraj

<b>Medián hodinového výděлку</b> .....	<b>138,0 Kč/hod</b>
Index mediánu hodinového výděлку vůči 4. čtvrtletí 2011 .....	101,0 %

### Diferenciace

1. decil - 10 % hodinových výdělků menších než .....	78,9 Kč/hod
1. kvartil - 25 % hodinových výdělků menších než .....	105,9 Kč/hod
Medián - 50 % hodinových výdělků menších než .....	138,0 Kč/hod
3. kvartil - 25 % hodinových výdělků větších než .....	169,2 Kč/hod
9. decil - 10 % hodinových výdělků větších než .....	213,8 Kč/hod

<b>Průměr hodinového výděлку</b> .....	<b>146,0 Kč/hod</b>
--	---------------------



Hodinový výdělek se zjišťuje jako průměrný hodinový výdělek definovaný v § 351 až § 362 zákona č. 262/2006 Sb., zákoníku práce, ve znění pozdějších předpisů.

## Hodinový výdělek podle pohlaví a věku

Jihomoravský kraj

pohlaví/ věková skupina	počet zaměstnanců přepočtený podle placených měsíců	medián hodinového výdělku	diferenciace hodinového výdělku		průměr hodinového výdělku
			1. decil	9. decil	
	tis. osob	Kč/hod	Kč/hod	Kč/hod	Kč/hod
<b>CELKEM - platová sféra</b>	<b>79,4</b>	<b>138,0</b>	<b>78,9</b>	<b>213,8</b>	<b>146,0</b>
do 20 let	0,1	55,0	55,0	117,3	71,1
20 - 29 let	9,4	121,6	68,7	164,1	120,1
30 - 39 let	18,5	136,0	82,5	203,8	143,2
40 - 49 let	23,5	142,1	81,4	221,3	151,1
50 - 59 let	23,2	143,8	79,1	223,7	151,2
60 a více let	4,6	147,4	78,2	263,8	160,4
<b>MUŽI</b>	<b>26,4</b>	<b>146,6</b>	<b>86,4</b>	<b>250,3</b>	<b>161,1</b>
do 20 let	0,1	55,0	55,0	103,2	63,2
20 - 29 let	3,7	118,9	64,1	165,1	116,9
30 - 39 let	7,0	151,8	95,3	235,8	162,4
40 - 49 let	6,6	163,2	95,6	265,3	177,4
50 - 59 let	6,5	148,1	90,9	265,3	166,0
60 a více let	2,4	148,6	85,5	285,6	169,6
<b>ŽENY</b>	<b>53,0</b>	<b>134,8</b>	<b>76,5</b>	<b>196,3</b>	<b>138,6</b>
do 20 let	0,0	86,2	55,0	122,2	85,0
20 - 29 let	5,7	122,6	77,3	163,1	122,1
30 - 39 let	11,5	129,3	77,0	182,5	131,5
40 - 49 let	16,9	137,2	77,4	199,5	140,8
50 - 59 let	16,7	142,5	76,0	207,8	145,4
60 a více let	2,2	146,2	72,0	230,2	150,0

## Hodinový výdělek podle podskupin zaměstnání CZ-ISCO

podskupina zaměstnání/ zaměstnání CZ-ISCO	počet zaměstnanců přepočtený podle placených měsíců	medián hodinového výdělku	diferenciace hodinového výdělku		průměr hodinového výdělku
			1. decil	9. decil	
			Kč/hod	Kč/hod	
			tis. osob	Kč/hod	
Jihomoravský kraj					
1112 Nejvyšší státní úředníci	0,2	272,2	175,3	427,9	286,1
1120 Nejvyšší představitelé společností (kromě polit.,záj.m.org.)	0,1	268,3	107,3	556,8	299,4
1211 Řídící pracovníci v oblasti financí (kr.fin.,pojišť.služeb)	0,2	226,7	148,4	330,0	235,2
1212 Řídící pracovníci v oblasti lidských zdrojů	0,1	196,0	145,3	310,2	214,5
1219 Ostatní řídicí pracovníci správy podniku a pod. činností	0,2	226,8	141,6	389,6	257,5
1311 Řídící pracovníci v zemědělství, lesnictví a přib. oborech	0,1	213,3	186,0	377,4	247,4
1341 Řídící pracovníci v oblasti péče o děti	0,5	187,9	153,5	225,5	191,6
1342 Řídící pracovníci v oblasti zdravotnictví	0,3	332,4	166,2	478,5	325,8
1344 Řídící pracovníci v sociální oblasti (kromě péče o seniory)	0,1	186,5	146,6	361,0	219,9
1345 Řídící pracovníci v oblasti vzdělávání	1,2	232,3	178,6	319,5	242,2
1349 Řídící pracovníci knihoven, muzeí, práva a bezpečnosti	0,3	253,4	173,8	365,0	258,3
1431 Řídící pracovníci kultury, vydavatelství, sportu, zábavy	0,1	168,8	118,1	218,5	174,8
2131 Biologové, botanici, zoologové a příbuzní specialisté	0,3	165,5	111,7	252,7	173,3
2132 Specialisté v zemědělství, lesnictví, rybářství a vod.hosp.	0,4	135,6	105,8	180,4	141,4
2133 Specialisté ochrany životního prostředí (kr.přům.ekologie)	0,1	150,0	115,0	223,4	157,4
2211 Praktičtí lékaři	0,5	175,5	139,2	265,1	185,9
2212 Lékaři specialisté	2,6	265,1	160,0	403,0	280,9
2221 Všeobecné sestry se specializací	1,8	176,3	139,0	213,1	177,3
2320 Učitelé odborných předmětů, praktického vyučování, lektori	1,7	152,5	132,0	193,4	158,8
2330 Učitelé SŠ (kr.odborných předmětů), konzervatořích, 2.st.ZŠ	5,1	153,6	131,4	185,7	157,3
2341 Učitelé na 1. stupni ZŠ	2,8	151,1	130,9	179,6	154,2
2342 Učitelé v oblasti předškolní výchovy	2,7	132,3	116,8	159,3	135,7
2354 Lektori a učitelé hudby na ostatních školách	0,5	144,4	124,2	167,4	146,1
2359 Specialisté,odborní pracovníci v obl.výchovy,vzdělávání j.n.	1,4	132,2	102,7	171,9	136,3
2411 Specialisté v oblasti účetnictví	0,5	146,9	109,7	202,0	151,1
2422 Specialisté v oblasti strategie a politiky organizací	1,2	166,2	114,3	237,3	174,4
2522 Systémoví administrátoři, správci počítačových sítí	0,2	148,0	114,9	201,6	154,4
2612 Soudci a příbuzní pracovníci	0,4	143,2	115,8	208,3	153,2
2619 Specialisté v oblasti práva a příbuzných oblastech j.n.	0,5	177,7	131,6	244,7	184,6
2621 Specialisté archiváři,kurátoři a správci památkových objektů	0,3	131,3	95,2	169,5	136,8
2634 Psychologové	0,2	155,0	124,4	205,6	165,6
2635 Specialisté v oblasti sociální práce	0,1	146,9	97,7	191,8	148,6
2652 Hudebníci, zpěváci a skladatelé	0,4	120,5	97,7	150,2	122,0
3112 Stavební technici	0,3	147,8	108,5	195,4	152,2
3119 Technici v ostatních průmyslových oborech	0,3	133,7	96,2	189,1	137,6
3211 Technici a asistenti pro obsluhu lékařských zařízení	0,4	157,1	115,8	224,0	164,2
3212 Odborní laboranti, laboratorní asistenti v obl.zdravotnictví	0,6	134,8	107,4	175,3	138,3
3221 Všeobecné sestry bez specializace	3,2	150,8	121,4	192,4	154,8
3255 Odborní pracovníci v oblasti rehabilitace	0,3	128,1	101,5	165,0	129,0
3256 Zdravotničtí asistenti (praktické sestry)	0,2	120,4	98,0	138,2	118,6
3313 Odborní pracovníci účetnictví, ekonomiky, personalistiky	2,0	139,0	108,5	186,1	145,6
3341 Vedoucí v oblasti administrativních agend	0,4	186,2	117,8	267,2	189,5
3342 Odborní administrativní pracovníci v právní oblasti	0,3	134,9	104,9	175,1	138,8
3343 Odborní pracovníci v administrativě a správě organizace	2,7	134,3	101,4	186,5	140,8



## Hodinový výdělek podle podskupin zaměstnání CZ-ISCO

podskupina zaměstnání/ zaměstnání CZ-ISCO	Jihomoravský kraj				
	počet zaměstnanců přepočtený podle placených měsíců	medián hodinového výdělku	diferenciace hodinového výdělku		průměr hodinového výdělku
			1. decil	9. decil	
	tis. osob	Kč/hod	Kč/hod	Kč/hod	Kč/hod
3352 Pracovníci veřejné správy v oblasti daní	1,3	134,8	106,6	162,5	135,9
3353 Pracovníci veřejné správy v oblasti sociálních, jiných dávek	0,5	111,6	81,0	144,1	113,3
3354 Pracovníci veřejné správy vydávající různá povolení	0,1	138,4	109,3	166,6	137,9
3411 Odborní pracovníci v právní obl.,bezpečnosti,příbuz.oborech	0,1	131,1	91,2	168,8	132,2
3412 Odborní pracovníci v oblasti sociální práce	1,0	124,1	89,6	160,9	125,5
3511 Technici provozu ICT	0,2	137,4	101,0	181,5	141,4
4110 Všeobecní administrativní pracovníci	0,8	117,0	81,8	160,3	121,2
4120 Sekretáři (všeobecní)	0,3	117,4	84,1	157,0	119,9
4131 Pracovníci pro zpracování textů, písaři	0,5	92,7	71,8	117,9	94,1
4226 Recepční (kr.recepčních v hotelích, ubytovacích zařízeních)	0,1	93,8	73,4	126,6	96,6
4311 Úředníci v oblasti účetnictví	0,3	130,1	100,6	182,3	136,6
4312 Úředníci v oblasti statistiky, finančnictví a pojišťovnictví	0,3	85,1	66,0	105,0	87,2
4321 Úředníci ve skladech	0,1	100,2	77,3	125,9	102,1
4323 Pracovníci v dopravě a přepravě	0,1	139,9	104,3	183,4	140,5
4411 Knihovníci	0,5	108,0	82,3	145,3	111,8
4415 Pracovníci evidence dat a archivů	0,4	107,0	82,0	140,8	110,4
4416 Personální referenti	0,1	142,7	99,6	176,8	148,9
4419 Úředníci j.n.	0,9	149,3	105,7	195,3	150,9
5120 Kuchaři (kromě šéfkuchařů), pomocní kuchaři	2,7	82,2	66,1	109,6	86,1
5151 Provozní pracovníci pohostinství, ubytovacích a j. zařízení	0,7	109,5	71,4	150,1	111,3
5153 Správci objektů	1,5	88,2	67,7	127,2	93,3
5164 Chovatelé,ošetřovatelé zvířat v zařiz.pro chov,příbuz.prac.	0,1	110,5	76,2	127,5	105,2
5230 Pokladníci a prodavači vstupenek a jízdenek	0,1	101,1	75,6	140,9	104,8
5312 Asistenti pedagogů	0,5	94,5	68,3	131,7	97,6
5321 Ošetřovatelé a příbuz.pracovníci ve zdrav. a soc.zařízeních	1,0	107,8	87,7	130,7	109,5
5322 Ošetřovatelé a příbuz.prac. domácí péče, terén.soc.služeb	0,2	93,0	81,4	107,7	94,7
5329 Pracovníci osobní péče ve zdravotní a sociální oblasti j.n.	1,6	88,6	74,5	118,0	92,5
5412 Policisté	0,8	158,7	116,1	194,3	156,3
5414 Pracovníci ostrahy a bezpečnostních agentur	0,5	87,2	65,6	118,2	89,5
6113 Zahradníci a pěstitelé v zahradnických školkách	0,1	92,2	69,5	119,3	92,8
7112 Zedníci, kamnáři, dlaždiči a montéři suchých staveb	0,1	104,7	81,3	120,7	104,1
7119 Ostatní řemeslníci, kvalifikovaní prac.hl. stavební výroby	0,2	100,3	86,7	128,9	104,5
7126 Instalatéři,potrubaři,stavební zámečníci a stavební klempíři	0,1	101,9	84,7	124,5	103,5
7222 Nástrojaři a příbuzní pracovníci	0,2	100,3	81,8	132,5	103,1
7231 Mechanici a opraváři motorových vozidel	0,1	113,0	89,9	134,5	112,9
7411 Stavební a provozní elektrikáři	0,2	103,6	86,9	124,4	105,1
7412 Elektromechanici	0,1	116,7	91,8	141,5	117,6
7531 Krejčí, kožešníci a kloboučníci	0,1	98,1	79,6	108,3	95,1
7533 Švadleny, šičky, vyšivači a pracovníci v příbuzných oborech	0,1	71,4	65,9	81,8	72,9
8157 Obsluha strojů v prádelnách a čistírnách	0,1	76,3	56,8	92,2	74,1
8182 Obsluha parních turbín, kotlů a příbuzných zařízení	0,2	92,1	63,6	134,7	95,0
8189 Obsluha stacionárních strojů a zařízení j.n.	0,1	112,5	82,3	142,8	111,5
8322 Řidiči osobních a malých dodávkových automobilů, taxikáři	0,4	107,0	82,1	138,4	110,0
8332 Řidiči nákladních automobilů, tahačů a speciálních vozidel	0,6	109,3	88,3	133,0	109,7

### Hodinový výdělek podle podskupin zaměstnání CZ-ISCO

Jihomoravský kraj

podskupina zaměstnání/ zaměstnání CZ-ISCO	počet zaměstnanců přepočtený podle placených měsíců	medián hodinového výdělku	diferenciace hodinového výdělku		průměr hodinového výdělku
			1. decil	9. decil	
	tis. osob	Kč/hod	Kč/hod	Kč/hod	Kč/hod
8341 Řidiči a obsluha zemědělských a lesnických strojů	0,1	102,0	85,6	113,5	101,6
9112 Uklízeči a pomocníci v hotelích, admin., průmysl. a j. objektech	3,4	70,8	59,7	90,5	73,4
9121 Pracovníci pro ruční praní a žehlení	0,0	75,1	65,8	86,4	76,2
9333 Pomocní manipulační pracovníci (kromě výroby)	0,2	83,5	68,6	101,6	84,6
9412 Pomocníci v kuchyni	0,1	71,3	61,0	89,2	74,5
9613 Uklízeči veřejných prostranství, čističi kanalizací	0,9	75,0	53,6	111,0	79,9
9622 Pomocní pracovníci údržby budov	0,2	81,3	60,3	112,3	83,3



# **Dodatek**

## **Technický popis šetření**



## Dodatek - Technický popis šetření

Technický popis šetření přibližuje metodické postupy používané při zpracování platové sféry Regionální statistiky ceny práce (RSCP-PLS). Popis je rozdělen do čtyř kapitol: koncepce šetření, vstupní údaje, nejdůležitější sledované ukazatele a definice vybraných pojmů.

### 1. Koncepce šetření

Kapitola popisuje základní soubor šetření a strukturu statistického souboru platové sféry RSCP-PLS.

#### 1.1. Základní soubor

Základním souborem RSCP-PLS je soubor ekonomických subjektů, definovaný z účelovém registrem organizací RARIS informačního prezentačního systému ÚFIS spravovaným Ministerstvem financí. ÚFIS obsahuje informace z účetního a finančního výkaznictví organizačních složek státu, kapitol státního rozpočtu, státních příspěvkových organizací, státních fondů, územních samosprávných celků a jimi zřizovaných příspěvkových organizací v ČR (viz <http://wwwinfo.mfcr.cz/ufis/>). Ekonomické subjekty, které přísluší do platové sféry, odměňují platem podle § 109, odst. 3 zákona č. 262/2006 Sb., zákoníku práce, ve znění pozdějších předpisů. Statistické šetření RSCP pro platovou sféru využívá dat Informačního systému o platech, provozovaného Ministerstvem financí (viz [www.mfcr.cz/isp](http://www.mfcr.cz/isp)).

#### 1.2. Struktura souboru RSCP-PLS

Statistické šetření RSCP-PLS vychází v roce 2012 ze statistického souboru 13 250 ekonomických subjektů, které reprezentují 567 tisíc zaměstnanců (viz tabulka 1).

Soubor RSCP-PLS			
	RSCP-PLS Celkem	z toho RSCP-PLS – kraj Jihomoravský	
		se sídlem v kraji	se sídlem mimo kraj
Počet ekonomických subjektů	13 250	1 643	37
Počet zaměstnanců	567 tis.	55 tis.	11 tis.

**Tabulka 1**

Z hlediska odvětvové skladby představují platovou sféru RSCP-PLS zejména tři odvětví národního hospodářství – odvětví veřejné správy, odvětví vzdělávání a odvětví zdravotní a sociální péče. Strukturu výběrového souboru RSCP-PLS z odvětvového hlediska ukazuje ve sledovaném kraji v roce 2012 tabulka 2.

<b>Odvětvová skladba výběrového souboru RSCP-PLS – kraj Jihomoravský</b>			
<b>Kód CZ-NACE</b>	<b>Sekce</b>	<b>Počet ES</b>	
		<b>se sídlem v kraji</b>	<b>se sídlem mimo kraj</b>
A	Zemědělství, lesnictví a rybnářství	1	
B	Těžba a dobývání		
C	Zpracovatelský průmysl		
D	Výroba a rozvod elektřiny, plynu, tepla		
E	Zásobování vodou, činnosti související s odpady	14	
F	Stavebnictví		
G	Obchod, opravy motorových vozidel		
H	Doprava a skladování	1	2
I	Ubytování, stravování a pohostinství	28	1
J	Informační a komunikační činnosti		
K	Peněžnictví a pojišťovnictví		
L	Činnosti v oblasti nemovitostí	9	1
M	Profesní, vědecké a technické činnosti	2	2
N	Administrativní a podpůrné činnosti	2	
O	Veřejná správa, obrana, sociální zabezpečení	510	26
P	Vzdělávání	921	1
Q	Zdravotní a sociální péče	90	2
R	Kulturní, zábavní a rekreační činnosti	53	2
S	Ostatní činnosti	12	

**Tabulka 2**

## 2. Vstupní údaje

Kapitola popisuje specifika sběru dat pro šetření RSCP-PLS, nejdůležitější vstupní údaje, kvalitu údajů a používané klasifikace a číselníky.

### 2.1. Sběr dat

Vlastní sběr dat pro RSCP-PLS zabezpečuje Informační systém o platech. RSCP-PLS přebírá kompletní soubor platové sféry a provádí na něm specifické kontroly.

## 2.2. Nejdůležitější vstupní údaje

Šetření RSCP-PLS monitoruje s roční periodicitou úroveň a strukturu hrubého měsíčního platu, pracovní doby a hodinového výdělku zaměstnanců v platové sféře příslušného kraje. Nejdůležitější třídění podle osobních i podnikových charakteristik jsou obsažena v této publikaci a patří mezi ně pohlaví, věk, vzdělání a zaměstnání podle klasifikace CZ-ISCO.

Hrubý měsíční plat je součtem platu za práci, náhrad platu a odměn za pracovní pohotovost, které jsou přímo sbíranými položkami. Plat je definován v § 109, odst. 3 zákona č. 262/2006 Sb., zákoníku práce, ve znění pozdějších předpisů. Šetření RSCP-PLS sleduje i strukturu hrubého měsíčního platu, tj. odměny, příplatky a náhrady. Hrubý měsíční plat a jeho složky se vztahují k celému sledovanému období, které zahrnuje dobu od počátku roku do konce čtvrtletí, za které se šetření provádí.

Šetření RSCP-NS dále sleduje pracovní dobu zaměstnanců. Vstupní věta o zaměstnanci obsahuje odpracovanou dobu od počátku roku a z ní počet přesčasových hodin. Odpracovaná doba u zaměstnanců odměňovaných měsíčním platem nezahrnuje dobu svátků v jinak pracovních dnech. Věta dále obsahuje celkovou neodpracovanou dobu od počátku roku, z ní počet hodin nemoci a dovolené.

Hodinový výdělek je údaj zjišťovaný z průměrných hodinových výdělků definovaných v §§ 351-362 zákona č. 262/2006 Sb., zákoníku práce, ve znění pozdějších předpisů. Obvykle se jedná o podíl platu za práci a odpracované doby za poslední čtvrtletí sledovaného období. Hodinový výdělek je krátkodobým indikátorem výdělkové úrovně.

## 2.3. Kvalita údajů

Zjišťované charakteristiky podléhají nevýběrovým chybám, neboť se nejedná o výběrové šetření. Nevýběrové chyby bývají způsobeny především špatnou kvalitou dat (neúplné a chybné údaje) předávaných respondenty do Informačního systému o platu. Při zpracovávání údajů je jejich vliv snižován několikastupňovými kontrolními mechanismy a častými kontakty zpracovatele šetření s respondenty.

## 2.4. Klasifikace a číselníky

RSCP-PLS používá standardní statistické klasifikace a číselníky (podrobněji popsané na [www.czso.cz](http://www.czso.cz)). Použití platných statistických klasifikací závazné jak pro orgán vykonávající státní statistickou službu, tak pro zpravodajské jednotky, které poskytují údaje pro statistické zjišťování. RSCP-PLS používá následující klasifikace a číselníky:

**CZ-ISCO**

**Klasifikace zaměstnání;** vydáno sdělením ČSÚ č. 206/2010 Sb. ze dne 16. června 2010 o zavedení Klasifikace zaměstnání CZ-ISCO.

CZ-ICSE	<b>Klasifikace postavení v zaměstnání;</b> vydáno sdělením ČSÚ č. 494/2003 Sb. ze dne 18. prosince 2003 o vydání Klasifikace postavení v zaměstnání.
KKOV	<b>Klasifikace kmenových oborů vzdělání;</b> od 1. ledna 2009 převzalo MŠMT gesci za Klasifikaci kmenových oborů vzdělání (KKOV) jako resortní klasifikaci. Správu této klasifikace zajišťuje ÚIV. Soustava oborů vzdělání v základním, středním a vyšším odborném vzdělávání byla stanovena nařízením vlády č. 211/2010 Sb.
LAU 1	<b>Číselník okresů;</b> od 1. ledna 2008 je systém statistické klasifikace územních struktur v České republice rozdělen, v souladu se systémem Eurostatu, na dvě části: klasifikace CZ-NUTS a systém LAU (Local Administrative Units). Z hlediska statistiky mají LAU závazný charakter. Jednotky LAU 1 ( <b>dřívější NUTS 4</b> ) jsou v ČR tvořeny okresy. Územní jednotky na úrovni LAU 1 přebírají kódy od dřívějších jednotek NUTS 4. Proti NUTS 4 jsou v LAU 1 následující změny: <ul style="list-style-type: none"> <li>- do kódů LAU 1 okresů krajů Vysočina a Jihomoravského se promítá změna kódů NUTS 3 těchto krajů,</li> <li>- Praha se na úrovni LAU 1 nečlení.</li> </ul>
CZ-NACE	<b>Klasifikace ekonomických činností (CZ-NACE);</b> vydáno sdělením ČSÚ č. 244/2007 Sb. ze dne 18. září 2007 o zavedení Klasifikace ekonomických činností.
CZ-GEONOM	<b>Klasifikace zemí;</b> vydáno sdělením ČSÚ č. 487/2003 Sb. ze dne 18. prosince 2003 o vydání Klasifikace zemí. Poslední aktualizace byla provedena k 15. prosinci 2008 sdělením ČSÚ č. 429/2008 Sb. ze dne 26. listopadu 2008 o aktualizaci Klasifikace zemí a o ukončení zveřejňování aktualizací.

### 3. Nejdůležitější sledované ukazatele

Kapitola popisuje nejdůležitější sledované ukazatele, algoritmy jejich výpočtu a kritéria pro zahrnutí zaměstnanců do dalších výpočtů.

#### 3.1. Hrubý měsíční plat (sestavy PLS-Mx)

Hrubý měsíční plat je v RSCP-PLS definován jako součet platu za práci, náhrad platu a odměny za pracovní pohotovost za sledované období. **Hrubý měsíční plat** za pracovní poměr zaměstnance se vypočte podle vzorce:

$$\text{HMP} = \frac{\text{PLAT} + \text{NAHRADY} + \text{POHOTOV}}{\text{MESPLAC}_{\text{prep}}}$$



kde:

HMP	je hrubý měsíční plat zaměstnance,
PLAT	je plat za práci zaměstnance v kumulaci za sledované období (vstupní položka věty o zaměstnanci),
NAHRADY	jsou náhrady platu zaměstnance v kumulaci za sledované období (vstupní položka věty o zaměstnanci),
POHOTOV	je odměna za pracovní pohotovost zaměstnance v kumulaci za sledované období (vstupní položka věty o zaměstnanci),
MESPLAC_prep	je počet přepočtených placených měsíců zaměstnance, tj. počet měsíců, které zaměstnanec odpracoval, nebo za které pobíral náhrady platu (kromě náhrady za dobu dočasné pracovní neschopnosti).

Počet přepočtených placených měsíců MESPLAC\_prep je roven počtu kalendářních měsíců (6 při 1. pololetí, 12 při celém roku) v případě, že zaměstnanec s plným pracovním úvazkem po celé sledované období pracoval, nebo pobíral náhrady platu (s výjimkou náhrady za dobu dočasné pracovní neschopnosti). Pokud byl zaměstnanec v evidenčním stavu kratší dobu než sledované období, bude jeho počet placených měsíců zkrácen poměrem počtu pracovních dnů v evidenčním stavu a ve sledovaném období. Měl-li zaměstnanec sjednán kratší pracovní úvazek, bude jeho počet placených měsíců zkrácen poměrem kratšího a plného úvazku. Podobně se počet placených měsíců zkrátí, pokud zaměstnanec měl tzv. neplacenou absenci (např. neplacené volno, nemoc, ošetřování člena rodiny).

Při výpočtu charakteristik hrubého měsíčního platu (např. medián, průměr) za určitou skupinu zaměstnanců vstupuje každý zaměstnanec do výpočtu s váhou odpovídající počtu jeho placených měsíců za sledované období (tzv. váha placené doby). Tedy zaměstnanec, který byl zaměstnán jen část období (nebo měl kratší úvazek, nebo byl nemocný) má menší vliv na výslednou charakteristiku. Vážený způsob výpočtu umožňuje korektní srovnání platové úrovně jednotlivých zaměstnání a srovnávání v čase.

**Počet zaměstnanců přepočtený podle placených měsíců** je vypočten jako podíl součtu přepočtených placených měsíců za určitou skupinu zaměstnanců a počtu kalendářních měsíců ve sledovaném období (6 při 1. pololetí, 12 při celém roku).

**Měsíční placená doba** vyjadřuje počet placených hodin – součet hodin odpracovaných a hodin s náhradou platu (vyjma náhrady za dobu dočasné pracovní neschopnosti) za plně placený měsíc. Výpočet je konzistentní s výpočtem hrubého měsíčního platu.

Kritéria pro zahrnutí zaměstnance do výpočtů výše uvedených ukazatelů jsou následující:

- přepočtený počet placených měsíců zaměstnance je alespoň jeden měsíc,

- stanovená týdenní pracovní doba na dané pracovní místo je alespoň 30 hodin (dle doporučení Eurostatu).

Počet zaměstnanců a hrubá měsíční mzda/plat podle RSCP jsou rozdílné od údajů **mzdové statistiky ČSÚ**. Prvním důvodem rozdílu je jiný způsob přepočtu zaměstnanců v RSCP. Počet zaměstnanců přepočtený podle placených měsíců (RSCP) na rozdíl od přepočteného počtu zaměstnanců uveřejňovaného ve mzdových šetřeních ČSÚ neobsahuje zaměstnance po dobu jejich neplacené absence (např. neplacené volno, nemoc, ošetřování člena rodiny), tj. po dobu, kdy zaměstnanci nedostávají náhrady, které jsou součástí hrubé mzdy. Menší počet zaměstnanců v RSCP pak znamená vyšší průměrnou hrubou měsíční mzdu/plat z šetření RSCP než u ČSÚ. Druhým důvodem rozdílu je skutečnost, že jsou z výpočtu vyloučeni zaměstnanci, kteří nesplňují výše uvedená kritéria pro zahrnutí zaměstnance do výpočtů. Koncept výpočtu hrubé měsíční mzdy/platu podle RSCP, který se používá mj. ve výdělkových šetřeních Eurostatu (viz šetření Structure of Earnings Survey), umožňuje provádět přesnější srovnání mezd/platů jednotlivých skupin zaměstnanců (a zejména jednotlivých zaměstnání) bez ovlivnění neplacenou absencí.

### **3.2. Měsíční odpracovaná a neodpracovaná doba (sestavy MZS-Tx)**

**Měsíční odpracovaná doba** zaměstnance se vypočte podle vzorce:

$$\text{ODPRACDmes} = \frac{\text{ODPRACD}}{\text{MESEVID\_prep}}$$

kde :

<b>ODPRACDmes</b>	je měsíční odpracovaná doba zaměstnance,
<b>ODPRACD</b>	je odpracovaná doba zaměstnance v kumulaci za sledované období (vstupní položka věty o zaměstnanci),
<b>MESEVID_prep</b>	je počet přepočtených evidenčních měsíců zaměstnance, tj. počet měsíců, odpovídajících délce pracovního úvazku a délce pracovního poměru ve sledovaném období.

Počet přepočtených evidenčních měsíců **MESEVID\_prep** je roven počtu kalendářních měsíců v případě, že zaměstnanec s plným pracovním úvazkem byl po celé sledované období v pracovním poměru a nebyl na mateřské či rodičovské dovolené. Pokud byl zaměstnanec v evidenčním stavu kratší dobu než sledované období, bude jeho počet evidenčních měsíců zkrácen poměrem počtu pracovních dnů v evidenčním stavu a ve sledovaném období. Měl-li zaměstnanec sjednán kratší pracovní úvazek, bude jeho počet evidenčních měsíců zkrácen poměrem kratšího a plného úvazku.

Průměrná měsíční odpracovaná doba za určitou skupinu zaměstnanců je vypočtena jako vážená charakteristika, v níž má měsíční odpracovaná doba

každého zaměstnance váhu odpovídající počtu jeho evidenčních měsíců ve sledovaném období (tzv. váha evidenční doby). Tedy zaměstnanec, který byl zaměstnán jen po část období (nebo měl kratší úvazek) má menší vliv na výsledný průměr. Vážený způsob výpočtu umožňuje korektní srovnání průměrné odpracované doby podle jednotlivých zaměstnání a v jednotlivých letech.

Obdobně jako odpracovaná doba se počítají měsíční neodpracovaná doba a průměrné měsíční údaje o přesčasu, dovolené a nemoci.

**Počet zaměstnanců přepočtený podle evidenčních měsíců** je vypočten jako podíl součtu přepočtených evidenčních měsíců za určitou skupinu zaměstnanců a počtu kalendářních měsíců ve sledovaném období (6 při 1. pololetí, 12 při celém roku).

Kritéria pro zahrnutí zaměstnance do výpočtů výše uvedených ukazatelů jsou stejná jako u platových sestav:

- přepočtený počet placených měsíců zaměstnance je alespoň jeden měsíc,
- stanovená týdenní pracovní doba na dané pracovní místo je alespoň 30 hodin (dle doporučení Eurostatu).

### **3.3. Hodinový výdělek (sestavy MZS-Vx)**

Hodinový výdělek je přímo zjišťovaná veličina. Do výpočtu charakteristik hodinového výdělku jsou zařazeni zaměstnanci, kteří byli v evidenčním stavu v posledním dnu sledovaného období.

## 4. Definice vybraných pojmů

Ekonomický subjekt	Ekonomický subjekt je právnický subjekt nebo fyzická osoba s postavením podnikatele, zapsaná do registru ekonomických subjektů ČSÚ. Každému ekonomickému subjektu se přiděluje identifikační číslo (IČO).
Organizační jednotka	Z hlediska výdělkové statistiky RSCP se dělí ekonomické subjekty na organizační jednotky podle okresu, ve kterém jednotky působí. Organizační jednotku tvoří všechny útvary ekonomického subjektu, které působí ve stejném okrese.
Zpravodajská jednotka	Zpravodajskou jednotkou je právnická osoba, organizační složka státu nebo fyzická osoba, od nichž se požaduje poskytnutí údajů ve statistickém zjišťování podle zákona č. 89/1995 Sb., o státní statistické službě ve znění pozdějších předpisů.
Sledované období	Sledované období je období od začátku roku do konce čtvrtletí, ve kterém se statistické zjišťování provádí.
Mzdová sféra	Do mzdové sféry patří subjekty, které odměňují mzdou podle § 109, odst. 2 zákona č. 262/2006 Sb., zákoníku práce, ve znění pozdějších předpisů.
Platová sféra	Do platové sféry patří subjekty, které odměňují platem podle § 109, odst. 3 zákona č. 262/2006 Sb., zákoníku práce, ve znění pozdějších předpisů.
Soubor RSCP-PLS	Souborem RSCP platové sféry je soubor ekonomických subjektů definovaný v ÚFIS registrem organizací RARIS (viz <a href="http://www.info.mfcr.cz/ufis/">http://www.info.mfcr.cz/ufis/</a> ).