



Regionální statistika ceny práce

II. čtvrtletí 2006
Podnikatelská sféra
Hl. m. Praha

Revidované výsledky ke dni 10. 3. 2010

Copyright - MPSV ČR

Publikace ani její část nesmí být kopírována, rozšiřována a zařazována do informačních systémů v jakékoliv formě (elektronické, mechanické, optické, magnetické aj.) bez písemného souhlasu

Ministerstva práce a sociálních věcí

Zpracovatel: TREXIMA, spol. s r.o., tř. T. Bati 299, 764 21 Zlín - Louky

O b s a h :

Úvod	7
-------------------	---

Výsledková část podnikatelská sféra

Základní metodické přístupy	11
Popis publikovaných tabulek	12

Hodinový výdělek

PS-V0	Hodinový výdělek v podnikatelské sféře	13
PS-V1	Hodinový výdělek podle hlavních tříd zaměstnání KZAM-R	14
PS-V2	Hodinový výdělek podle věkových kategorií	15
PS-V4	Hodinový výdělek podle vzdělání	15
PS-V5	Hodinový výdělek podle podskupin zaměstnání KZAM-R	16
PS-V6	Hodinový výdělek podle kategorií zaměstnání	23
PS-V8	Hodinový výdělek podle pohlaví	23

Hrubá měsíční mzda

PS-M0	Hrubá měsíční mzda a její složky, diferenciacce, placená doba v podnikatelské sféře	25
PS-M1	Hrubá měsíční mzda a její složky, diferenciacce, placená doba podle hlavních tříd zaměstnání KZAM-R	26
PS-M5	Hrubá měsíční mzda a její složky, diferenciacce, placená doba podle podskupin zaměstnání KZAM-R	28

Měsíční odpracovaná a neodpracovaná doba

PS-T5	Průměrná měsíční odpracovaná a neodpracovaná doba podle podskupin zaměstnání KZAM-R	40
-------	--	----

Dodatek – technický popis šetření

1. Metoda výběru ekonomických subjektů	49
1.1 Základní soubor	49
1.2 Struktura výběrového souboru	49
1.3 Výběr	50
2. Vstupní údaje	51
2.1 Sběr dat	51
2.2 Nejdůležitější vstupní údaje	52
2.3 Klasifikace a číselníky	52
3. Nejdůležitější sledované veličiny	54
3.1 Hodinový výdělek	54

3.2 Hrubá měsíční mzda	54
3.3 Měsíční odpracovaná a neodpracovaná doba	55
4. Dopočtové metody	56
4.1 Řešení neodpovědí a metoda vážení	56
4.2 Kvalita odhadů	57
4.3 Přehled publikovaných tabulek podle použitých vah	57
5. Definice vybraných pojmů	58



Úvod

Úvod

Regionální statistika ceny práce (RSCP) je systém pravidelného monitorování výdělkové úrovně a pracovní doby zaměstnanců v jednotlivých krajích České republiky formou statistického šetření. Sledovanými ukazateli výdělkové úrovně jsou hodinový výdělek a hrubá měsíční mzda (plat). Šetření metodicky vychází a je obsahově harmonizováno se strukturálním šetřením EU „Structure of Earnings Survey“, viz nařízení komise (ES) č. 1916/2000 ve znění pozdějších předpisů.

Šetření je pod názvem „Čtvrtletní šetření o ceně práce“ zařazeno do programu statistických zjišťování, vyhlášených Českým statistickým úřadem (ČSÚ) ve sbírce zákonů pro příslušný kalendářní rok (viz příloha Vyhlášky č. 421/2005 Sb., částka 145, kterou se stanoví Program statistických zjišťování na rok 2006) a pro vybrané ekonomické subjekty je povinné. Šetření provádí pracoviště státní statistické služby Ministerstva práce a sociálních věcí (MPSV). Průběh a vývoj šetření řídí komise, složená ze zástupců MPSV, ČSÚ, Ministerstva financí, České národní banky, CERGE-EI, VŠE v Praze, Českomoravské konfederace odborových svazů, Svazu průmyslu a dopravy ČR. Zpracovatelem RSCP je TREXIMA, spol. s r.o. (www.trexima.cz).

Nejdůležitějším kritériem pro členění výsledků RSCP je příslušnost šetřeného ekonomického subjektu k podnikatelské, nebo nepodnikatelské sféře. V podnikatelské sféře probíhá šetření se čtvrtletní periodou a ve sféře nepodnikatelské je prováděno s periodou pololetní. Zdrojem dat pro nepodnikatelskou sféru je Informační systém o platech, který je spravován Ministerstvem financí. Za každou sféru jsou vydávány samostatné výsledkové publikace.

Výsledkové publikace jednotlivých krajů jsou uloženy na stránkách <http://portal.mpsv.cz> v sekci *Zaměstnanost*, v podsekci *Statistiky* pod odkazem *Statistika výdělků*.

Důkladný popis šetření, včetně všech výsledkových publikací, poskytuje také portál www.ispv.cz. Slouží především jako podpora respondentům, kteří zde naleznou všechny potřebné informace a podpůrné nástroje pro zasílání dat. Portál je využíván také k uveřejňování odborných studií a článků, které jako zdroj informací uvádí šetření ISPV a RSCP.

Ministerstvo práce a sociálních věcí děkuje všem respondentům šetření za přípravu vstupních dat pro šetření. Svědomitý přístup respondentů a dodržování termínů pro předání dat umožňují pravidelně uveřejňovat tuto publikaci.



Výsledková část

Podnikatelská sféra

Výsledková část podnikatelská sféra

Základní metodické přístupy

Tato publikace přináší charakteristiky hodinového výdělku, hrubé měsíční mzdy a pracovní doby získané za podnikatelskou sféru šetření RSCP (RSCP-PS). V RSCP se zařazují do podnikatelské sféry ekonomické subjekty, které odměňují podle zákona č. 1/1992 Sb. o mzdě, odměně za pracovní pohotovost a o průměrném výdělku.

Primárním výsledkem RSCP jsou statistiky výdělkové úrovně jednotlivých zaměstnání (v klasifikaci KZAM-R), dalším produktem jsou odhady výdělkových parametrů zaměstnanecké populace krajů v členění podle firemních i zaměstnaneckých charakteristik. Ekonomické subjekty se v RSCP člení na organizační jednotky, jestliže je možné provést vnitřní rozčlenění podle okresů, ve kterých dílčí jednotky působí. Výsledky podle krajů jsou v tomto smyslu výsledky získané pracovištní metodou.

Vedle podnikového výkaznictví ČSÚ je RSCP dalším zdrojem informací o výdělcích v jednotlivých krajích České republiky. Výkaznictví ČSÚ, jako tradiční zdroj, sbírá údaje o evidenčním počtu zaměstnanců a vyplacených mzdách za ekonomický subjekt a publikuje průměrné mzdy v členění podle firemních charakteristik. Při srovnávání výsledků výkaznictví a RSCP-PS je třeba vzít v úvahu rozdílnou definici podnikatelské sféry, rozdílné metody výpočtu výdělkových charakteristik a rozdílný způsob členění výsledků podle krajů. Výkaznictví ČSÚ člení výsledky podle sídla ekonomického subjektu, tj. podnikovou metodou.

Respondenty šetření RSCP-PS jsou aktivní ekonomické subjekty (ES) z institucionálních sektorů nefinančních podniků, finančních institucí a vládních institucí zapsané v registru ekonomických subjektů ČSÚ (RES). Na základě Automatizovaného rozpočtového informačního systému (ARIS), který je spravován Ministerstvem financí, se zjišťuje způsob odměňování a příslušnost ekonomického subjektu k podnikatelské sféře. Šetření je výběrové pro ES s 10 až 249 zaměstnanci a plošné pro ES s 250 a více zaměstnanci. Náhodný výběr je prováděn na základě příslušnosti ES do kraje, velikostní kategorie a odvětví ekonomické činnosti.

Tabulky s označením PS-V5, PS-M5, PS-T5 obsahují charakteristiky výběrového souboru (statistiky) jednotlivých zaměstnání na úrovni podskupin zaměstnání (čtyřmístný KZAM-R). Při interpretaci výsledků je nutno mít na zřeteli, že charakteristiky výběrového souboru nelze automaticky pokládat za odhady platné pro celou zaměstnaneckou populaci. Výběrové charakteristiky jsou ovlivněny větším relativním zastoupením velkých ekonomických subjektů ve výběrovém souboru RSCP-PS. Ostatní tabulky obsahují odhady parametrů základního souboru a při jejich výpočtu byly využity dopočtové metody založené na pravděpodobnosti výběru ekonomických subjektů.

Popis publikovaných tabulek

Tabulky v publikaci jsou rozděleny podle sledovaného ukazatele do tří základních okruhů. Tabulky přinářející charakteristiky hodinového výdělku jsou označeny PS-Vx, kde PS značí podnikatelskou sféru a x je pořadové číslo tabulky. Charakteristiky hrubé měsíční mzdy, struktury mzdy a průměrné placené doby jsou obsaženy v tabulkách se značením PS-Mx a charakteristiky měsíční odpracované a neodpracované doby v tabulkách se značením PS-Tx.

Hlavním výsledkem RSCP jsou statistiky výdělkové úrovně a pracovní doby za jednotlivá zaměstnání podle klasifikace KZAM-R, obsažené v tabulkách PS-V5, PS-M5 a PS-T5. Tyto tabulky obsahují ta zaměstnání, která jsou ve své podskupině zaměstnání (čtyřmístný KZAM-R) zastoupena alespoň třemi ekonomickými subjekty a zároveň deseti zaměstnanci. Uvedené počty organizačních jednotek a zaměstnanců ukazují na zastoupení ve výběrovém souboru. V ostatních tabulkách jsou počty zaměstnanců uváděny v % a jejich účelem je přiblížit relativní zastoupení publikovaných kategorií. Údaje o počtech zaměstnanců z této publikace neslouží jako zdroj informací o počtech zaměstnanců v krajích, ty zjišťují šetření ČSÚ – podnikové výkaznictví a výběrové šetření pracovních sil (viz www.czso.cz).

Statistické charakteristiky používané ve výsledkových tabulkách:

1. decil	První decil je hodnota, pod kterou leží 10 % nejnižších hodnot sledovaného znaku.
1. kvartil	První kvartil je hodnota, pod kterou leží 25 % nejnižších hodnot sledovaného znaku.
Medián	Medián je hodnota uprostřed vzestupně uspořádané řady hodnot sledovaného znaku, polovina hodnot je nižší než medián a druhá polovina je vyšší než medián.
3. kvartil	Třetí kvartil je hodnota, nad kterou leží 25 % nejvyšších hodnot sledovaného znaku.
9. decil	Devátý decil je hodnota, nad kterou leží 10 % nejvyšších hodnot sledovaného znaku.
Průměr	Průměr je počítán jako vážený (případně nevážený) aritmetický průměr sledovaného znaku.

Ostatní symboly používané ve výsledkových tabulkách:

"Neuvedeno"	Symbol "Neuvedeno" označuje kategorii zaměstnanců, u které nebyl uveden kód příslušného třídícího znaku.
"*"	Symbol "*" označuje položku vstupních dat vypočítanou, ale nezveřejnitelnou z důvodu nedostatečného počtu vstupních hodnot (méně než 3 ekonomické subjekty a 10 zaměstnanců).

Hodinový výdělek v podnikatelské sféře

kraj: Hl. m. Praha

Medián hodinového výdělku 132,93 Kč/hod

Index mediánu hodinového výdělku zaměstnanců

meziroční vůči 2. čtvrtletí 2005¹⁾ 112,2 %

Diferenciace

1. decil - 10 % hodinových výdělků menších než 67,69 Kč/hod

1. kvartil - 25 % hodinových výdělků menších než 94,33 Kč/hod

Medián - 50 % hodinových výdělků menších než 132,93 Kč/hod

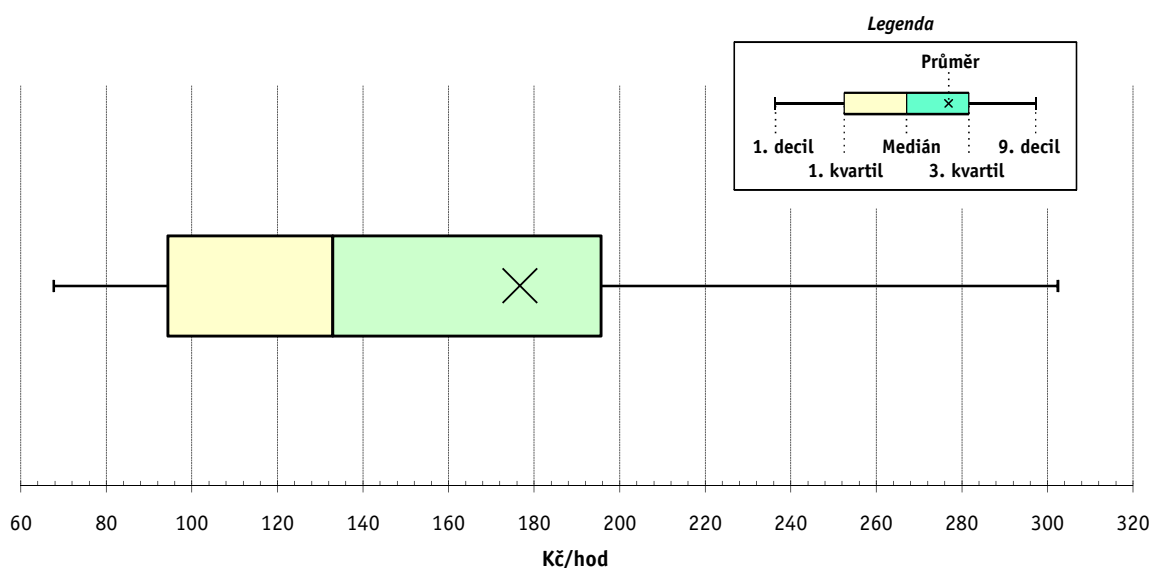
3. kvartil - 25 % hodinových výdělků větších než 195,59 Kč/hod

9. decil - 10 % hodinových výdělků větších než 302,42 Kč/hod

Průměr hodinového výdělku 176,68 Kč/hod

Podíl zaměstnanců s podprůměrným

hodinovým výdělkem 69,9 %



Vysvětlivky:

1) Index mediánu hodinového výdělku byl vypočten podle metodiky z roku 2005.

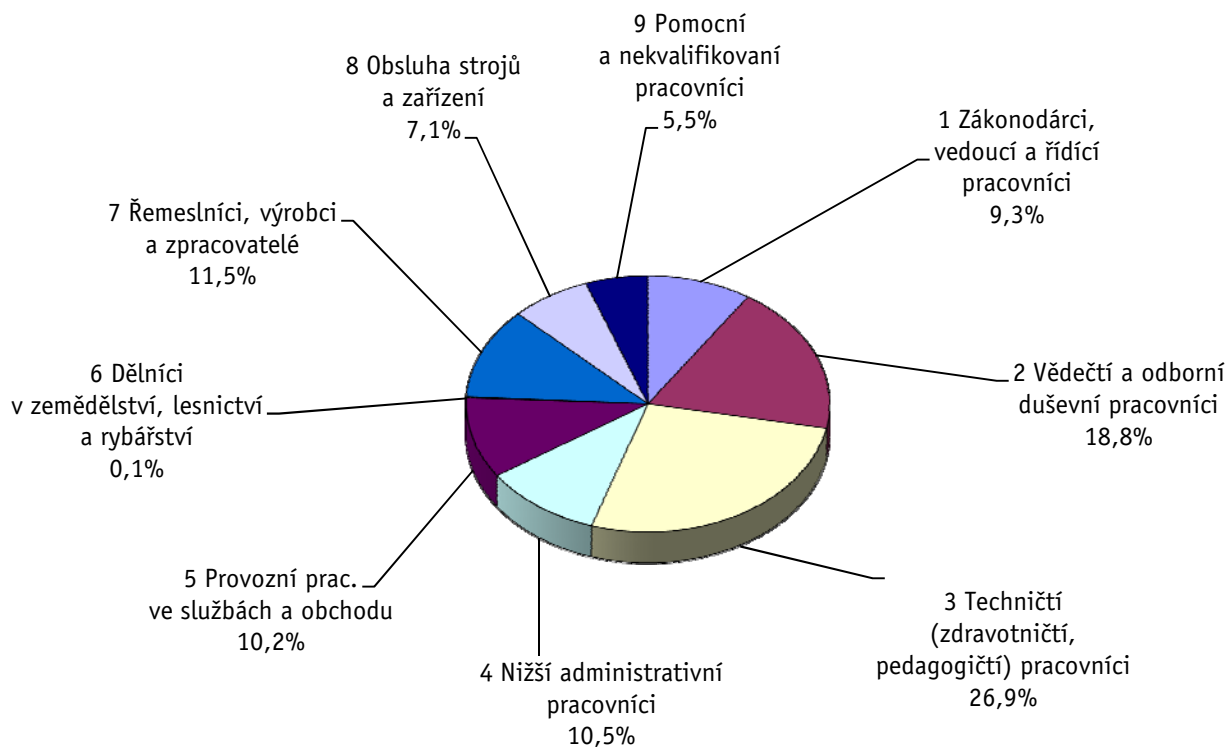
Revidované výsledky ke dni 10. 3. 2010

Hodinový výdělek podle hlavních tříd zaměstnání KZAM-R

kraj: HL. m. Praha

Hlavní třída zaměstnání KZAM-R	Struktura zaměstnanců	Medián	Diferenciace		Průměr
			1. decil	9. decil	
	%	Kč/hod	Kč/hod	Kč/hod	Kč/hod
1 Zákonodárci, vedoucí a řídicí pracovníci	9,3	257,39	109,47	711,90	374,77
2 Vědečtí a odborní duševní pracovníci	18,8	192,89	105,52	381,24	231,08
3 Techničtí, zdravotničtí a pedagogičtí pracovníci	26,9	152,61	89,52	288,57	185,16
4 Nižší administrativní pracovníci	10,5	109,71	69,92	192,03	122,92
5 Provozní pracovníci ve službách a obchodu	10,2	75,25	47,70	140,32	89,85
6 Dělníci v zemědělství, lesnictví a rybářství	0,1	87,10	64,39	118,97	89,65
7 Řemeslníci, výrobci a zpracovatelé	11,5	115,41	74,13	165,66	119,55
8 Obsluha strojů a zařízení	7,1	117,00	68,35	158,62	116,71
9 Pomocní a nekvalifikovaní pracovníci	5,5	71,83	47,43	118,20	78,60
C E L K E M - podnikatelská sféra	100	132,93	67,69	302,42	176,68

Struktura zaměstnanců dle hlavních tříd KZAM - R



2. čtvrtletí 2006

RSCP - podnikatelská sféra

PS-V2

Revidované výsledky ke dni 10. 3. 2010

Hodinový výdělek
podle věkových kategorií

kraj: Hl. m. Praha

Věková kategorie	Struktura zaměstnanců	Medián	Diferenciace		Průměr
			1. decil	9. decil	
	%	Kč/hod	Kč/hod	Kč/hod	Kč/hod
do 20 let	0,3	59,37	46,00	94,56	65,59
20 - 29 let	22,8	118,78	63,44	221,49	137,50
30 - 39 let	26,6	152,01	75,21	370,92	207,36
40 - 49 let	20,1	140,37	71,02	346,15	199,43
50 - 59 let	23,2	127,62	68,01	281,18	165,91
60 a více let	7,1	122,46	56,39	294,05	163,46
C E L K E M - podnikatelská sféra	100	132,93	67,69	302,42	176,68

2. čtvrtletí 2006

RSCP - podnikatelská sféra

PS-V4

Revidované výsledky ke dni 10. 3. 2010

Hodinový výdělek
podle vzdělání

kraj: Hl. m. Praha

Vzdělání	Struktura zaměstnanců	Medián	Diferenciace		Průměr	
			1. decil	9. decil		
	%	Kč/hod	Kč/hod	Kč/hod	Kč/hod	
KKOV						
Základní a nedokončené	A-C	5,2	79,61	48,87	146,61	92,63
Střední bez maturity	D,E,H,J	28,4	103,32	55,02	159,43	109,62
Střední s maturitou	K-M	38,4	138,85	79,19	265,24	165,55
Vyšší odborné a bakalářské	N,R	2,3	167,43	90,52	339,87	211,90
Vysokoškolské	T,V	22,4	223,81	115,44	522,36	299,25
<i>neuveđeno</i>		3,4	108,40	61,29	264,85	159,22
C E L K E M - podnikatelská sféra	100	132,93	67,69	302,42	176,68	

Revidované výsledky ke dni 10. 3. 2010

Hodinový výdělek podle podskupin zaměstnání KZAM-R

kraj: HL. m. Praha

Podskupiny zaměstnání KZAM-R	Výběrový soubor		Medián	Diferenciace		Průměr
	počet org. jednotek	počet zaměst.		1. decil	9. decil	
			Kč/hod	Kč/hod	Kč/hod	Kč/hod
1210 Ředitelé a prezidenti velkých organizací, podniků	276	648	554,68	239,77	2 073,62	921,55
1221 Vedoucí pracovníci v zemědělství, lesnictví, rybářství a mysliv.	6	38	244,76	136,34	528,57	303,88
1222 Vedoucí pracovníci v průmyslu (ve výrobě)	97	543	314,77	175,35	758,74	435,46
1223 Vedoucí pracovníci ve stavebnictví a zeměměřičtví	52	785	282,69	166,16	636,32	372,86
1224 Vedoucí pracovníci ve velkoobchodě a v maloobchodě	114	2 247	153,73	97,59	417,31	223,08
1225 Vedoucí pracovníci v restauracích a hotelích	40	254	143,02	86,24	273,12	175,87
1226 Ved. pracovníci v dopr., skladování, telekom. a na pošt. úřadech	57	1 484	283,52	152,26	587,59	341,74
1227 Vedoucí prac. v organ.zaměřených na poskytování obch.služeb	148	2 378	451,95	226,45	1 156,95	617,97
1228 Vedoucí prac. v pečovatel., úklidových a podobných službách	6	81	99,23	66,78	250,94	148,90
1229 Vedoucí pracovních dílčích celků jinde neuvedení (kult.,zdrav.)	86	787	240,55	149,86	579,13	330,04
1231 Vedoucí pracovníci finančních a hospodářských útvarů	301	1 268	351,05	168,44	1 077,52	539,04
1232 Vedoucí pracovníci personálních útvarů a útvarů průmysl. vztahů	133	265	377,80	183,16	888,35	487,09
1233 Vedoucí pracovníci obytných útvarů (včetně průzkumu trhu)	215	1 330	377,23	180,96	905,85	491,89
1234 Ved. pracovníci reklamních útvarů a útvarů pro styk s veřejností	84	189	382,26	196,02	939,45	510,99
1235 Vedoucí pracovníci zásobovacích útvarů	102	276	262,07	159,32	671,02	364,13
1236 Vedoucí pracovníci výpočetních útvarů	116	396	372,99	170,39	853,84	480,65
1237 Vedoucí pracovníci výzkumných a vývojových útvarů	66	229	361,42	173,08	897,09	474,50
1239 Vedoucí pracovníci ostatních útvarů jinde neuvedení	214	1 273	239,04	135,44	607,92	326,66
1312 Vedoucí, ředitelé v průmyslu (ve výrobě)	29	128	235,70	139,88	522,51	297,81
1313 Vedoucí, ředitelé ve stavebnictví a zeměměřičtví	20	101	389,09	147,96	884,42	469,07
1314 Vedoucí, ředitelé ve velkoobchodu a maloobchodu	76	997	117,83	77,62	330,35	166,56
1315 Vedoucí, ředitelé v restauracích a hotelích	28	410	124,63	86,15	280,58	176,99
1316 Vedoucí, ředitelé v dopravě, sklad., telekom. a na pošt. úřadech	55	264	189,95	138,67	313,46	217,69
1317 Vedoucí, ředitelé v podnicích poskytujících obchodní služby	33	195	373,02	152,26	1 022,09	488,81
1318 Vedoucí, ředitelé pečovatelských, úklidových a podob. služeb	9	75	112,50	86,83	173,87	127,96
1319 Vedoucí, ředitelé malých organizací ostatní (kult.,zdrav.,škol.)	33	71	170,46	93,39	363,02	210,61
2111 Fyzikové a astronomové	7	178	123,43	86,54	244,23	147,39
2113 Chemici	17	212	140,02	88,01	298,58	175,11
2114 Geologové, geofyzici, geodeti, hydrologové apod.	23	107	173,24	110,79	262,60	185,55
2119 Ostatní vědci a odborníci v příbuzných oborech jinde neuved.	16	480	172,59	108,16	315,02	201,34
2121 Matematici a odborníci v příbuzných oborech	27	129	218,02	134,50	379,99	265,96
2122 Statistici	21	120	243,94	165,39	367,38	258,18
2131 Projektanti a analytici výpočetních systémů	84	1 233	239,08	120,00	437,50	276,24
2132 Programátoři	119	2 328	228,49	103,85	399,41	245,75
2139 Ostatní odborníci zabývající se výpoč. tech. jinde neuvedení	194	2 053	226,51	144,85	396,71	255,27
2141 Hlavní architekti, arch. a plánovači měst, urbanisté, doprav.sítí	13	44	237,93	115,49	445,63	255,34
2142 Projektanti staveb a areálů, stavební inženýři	71	1 122	190,47	115,68	325,96	215,56
2143 Projektanti elektrotechnických zařízení, elektroinženýři	43	764	200,99	132,48	315,85	221,05
2144 Projektanti elektron.systémů a telekom.sítí, inženýři - elektroniky	30	1 004	197,49	141,85	370,66	239,43
2145 Projektanti a konstruktéři strojních zařízení, strojní inženýři	41	632	167,54	119,19	287,22	191,02
2146 Chemičtí inženýři, technologové	18	135	247,91	144,36	388,63	266,73
2149 Ostatní architekti, projekt., konstruk.a tech.inženýři (tvůr.prac.)	76	756	239,99	147,15	580,87	314,18
2211 Bakteriologové, biolog., ekolog., zoologové a odb.v příb.obor.	30	301	138,27	93,04	250,31	159,89
2212 Farmakologové, anatomové, biochemici, fyziolog., patologové	13	242	110,02	86,54	308,35	157,31

Revidované výsledky ke dni 10. 3. 2010

Hodinový výdělek podle podskupin zaměstnání KZAM-R

kraj: HL. m. Praha

Podskupiny zaměstnání KZAM-R	Výběrový soubor		Medián	Diferenciace		Průměr
	počet org. jednotek	počet zaměst.		1. decil	9. decil	
			Kč/hod	Kč/hod	Kč/hod	Kč/hod
2221 Lékaři, ordináři (kromě zubních lékařů)	25	360	173,54	127,12	259,31	186,66
2222 Zubní lékaři (dentisté)	3	11	132,27	114,11	172,29	145,33
2224 Farmaceuti, magistři v lékárně, lékárníci	6	57	266,39	173,08	419,64	285,97
2311 Vědeckopedagogičtí pracovníci	14	6 538	156,08	97,46	279,52	180,66
2319 Ostatní učitelé na vysokých školách	7	182	114,03	77,88	173,65	127,91
2351 Specialisté zaměřeni na metody výuky	4	18	201,34	186,42	400,51	243,13
2359 Ost.odb.pedagogičtí pracov. jinde neuvedení (odb.instruktoři)	10	55	219,86	159,38	276,32	217,99
2411 Odb. prac. na úseku účetnictví, financí, daní, ap., hlavní účetní	279	3 223	227,32	138,89	477,94	284,81
2412 Odbor. pracovníci na úseku zaměstnaneckých, personálních věcí	129	676	212,66	138,10	444,92	259,56
2413 Odborní pracovníci v bankovníctví a pojišťovnictví	118	8 053	203,51	119,69	447,62	263,93
2419 Ostatní odborní pracovníci v oblasti podnikání	208	3 975	201,90	145,92	417,50	250,80
2421 Právníci, právní poradci (mimo advokacie a soudnictví)	170	804	265,32	167,29	496,31	314,59
2426 Právní asistenti, praktikanti a koncipienti	18	46	170,38	106,62	289,24	185,67
2429 Ostatní odborníci v právní oblasti jinde neuvedení	16	37	188,64	118,30	516,46	245,57
2431 Odborní archiváři (kromě řadových)	17	29	132,60	75,75	185,37	131,74
2432 Odborní pracovníci knihoven (kromě řadových)	24	184	110,27	72,77	200,52	128,12
2433 Odborní pracovníci v informacích (např. vti)	34	332	222,48	122,77	375,46	240,75
2434 Odborní pracovníci - kurátoři (muzeí, galérií)	5	12	130,68	85,70	184,67	133,11
2439 Ostatní odborní pracovníci kultury a osvěty jinde neuvedení	6	112	208,54	156,30	311,99	247,68
2441 Ekonomové - vědecktí pracovníci, specialisté, experti	157	1 903	216,11	133,00	418,88	255,86
2445 Psychologové	5	10	191,35	167,30	523,81	255,31
2447 Tlumočníci a překladatelé	34	85	236,66	133,39	370,72	245,68
2451 Spisovatelé, autoři, kritikové, novináři, redaktori	21	1 158	171,86	123,01	264,98	188,78
2452 Sochaři, malíři, umělečtí restaurátoři, grafici a výtvarníci	13	90	170,55	141,70	252,07	182,22
2453 Hudební skladatelé, dirigenti, zpěváci, hudebníci	3	113	106,73	103,85	135,58	113,76
2455 Režiséři, scenáristé, dramaturgové div., filmu, rozhl. a televize	4	117	198,54	121,92	323,68	212,02
2456 Komentátoři, reportéři a žurnalisté v televizi a rozhlasu	3	93	256,43	188,17	477,31	317,72
2458 Umělečtí designéři a návrháři	6	10	188,82	115,70	389,29	218,00
2470 Odborní administrativní pracovníci jinde neuvedení	141	2 362	151,78	99,33	281,43	180,59
3111 Technici ve fyzikálních a příbuzných oborech	18	78	141,20	82,11	207,23	143,08
3112 Stavební technici	129	3 249	171,35	111,54	277,16	193,41
3113 Elektrotechnici	78	786	161,74	111,64	258,48	180,89
3114 Elektronici a technici v radiokomunikacích a telekomunikacích	41	2 737	150,08	116,52	244,76	168,89
3115 Strojírenští technici	63	723	150,45	103,82	243,15	168,28
3116 Chemičtí technici	28	457	135,63	92,06	233,45	154,33
3118 Technici v kartografii, kresličtí a zeměměřiči	30	233	148,62	108,32	214,06	159,06
3119 Ostatní techničtí pracovníci jinde neuvedení	218	3 877	153,15	100,85	225,81	161,92
3121 Poradci ve výpočetní technice	111	1 563	223,55	135,54	463,85	266,38
3122 Operátoři a obsluha výpočetní techniky	131	1 424	139,37	79,63	254,03	157,05
3129 Ostatní technici ve výpočetní technice jinde neuvedení	40	245	144,59	90,48	243,85	164,22
3131 Fotografové (včetně uměleckých)	11	52	159,47	84,57	242,56	160,81
3132 Obsluha zařízení pro záznam zvuku,obrazu,operátoři kamery	12	544	150,14	110,11	230,99	165,35
3133 Obsluha vysílacího a telekomunikačního zařízení (vč. telegrafu)	12	507	152,64	106,03	307,57	182,56
3134 Obsluha lékařských zařízení	3	29	133,50	102,11	153,68	132,54

Revidované výsledky ke dni 10. 3. 2010

Hodinový výdělek podle podskupin zaměstnání KZAM-R

kraj: HL. m. Praha

Podskupiny zaměstnání KZAM-R	Výběrový soubor		Medián	Diferenciace		Průměr
	počet org. jednotek	počet zaměst.		1. decil	9. decil	
			Kč/hod	Kč/hod	Kč/hod	Kč/hod
3139 Obsluha ostatních optických a elektronických zařiz. jinde neuv.	4	25	147,46	106,75	188,16	145,39
3143 Piloti, navigátoři a letečtí technici	3	660	1 080,77	154,87	1 828,51	1114,48
3145 Letečtí dispečerů a prac. v příb. oborech (operátoři letec. stanice)	4	164	306,77	172,72	459,31	314,57
3146 Bezpečnostní technici leteckého provozu	3	132	542,48	263,89	798,89	550,88
3151 Kolaudační technici a technici protipožární ochrany	21	109	149,09	108,49	239,19	162,76
3152 Bezpečnostní tech.a tech. pro kontrolu zdravotní nezávadnosti	105	685	149,11	100,34	251,65	170,49
3160 Technici železničního provozu	15	1 553	159,11	126,23	196,70	160,58
3211 Technici a laboranti v oblasti biologie a v příbuzných oborech	23	398	98,19	68,62	145,85	104,43
3212 Technici v agronomii, v lesnictví a v zemědělství	9	120	132,21	97,44	209,21	143,90
3221 Asistenti zdravotníků	8	63	103,95	91,91	150,02	112,63
3224 Optici a optometři	9	47	134,49	101,17	229,65	146,96
3226 Rehabilitační a fyzioterapeutičtí pracovníci (vč. odb. masérů)	7	79	95,30	68,42	134,47	98,90
3228 Farmaceutičtí asistenti	5	172	209,49	98,08	316,18	212,34
3229 Ostatní střední zdravotničtí pracovníci jinde neuvedení	8	29	106,25	82,76	138,39	111,54
3231 Ošetřovatelé, všeobecné zdravotní sestry	11	374	109,57	87,32	137,57	112,48
3341 Instruktoři a mistři odborné výchovy	9	48	98,01	82,00	157,44	115,83
3342 Pedagogové v oblasti dalšího vzdělávání	25	149	174,11	144,74	286,37	202,14
3411 Zprostředkovatelé finanč. transakcí, obchodu s cennými papíry	32	1 254	163,37	106,53	300,84	191,82
3412 Pojišťovací agenti	28	3 594	148,63	80,56	311,99	182,99
3413 Obchodníci s realitami	7	42	173,07	100,57	331,62	199,65
3414 Konzultanti a organizátoři zájezdů	4	42	144,09	108,87	236,21	155,41
3415 Obchodní cestující, profes. poradci v obchodě, obch.zástupci	163	2 935	181,82	111,93	328,31	206,58
3416 Nákupčí	167	1 121	144,65	90,86	279,43	170,23
3417 Odhadci a zbožíznalci	25	575	140,25	95,12	231,11	156,95
3419 Ostatní pracovníci - obchodní zprostředkovatelé jinde neuved.	23	129	235,24	124,81	551,38	287,21
3421 Obchodní agenti	197	2 241	158,46	103,73	317,82	202,02
3422 Odbytoví a přepravní agenti	157	2 311	143,64	90,69	248,89	165,92
3429 Ostatní obchodní agenti a makléři jinde neuvedení	31	154	190,63	113,39	315,78	205,98
3431 Odborné sekretářky, sekretáři	209	1 967	149,64	96,92	295,88	181,98
3433 Pracovníci v oblasti účetnictví, fakturace, rozpočet., kalkulace	422	5 613	147,12	103,31	230,25	163,80
3434 Pracovníci v oblasti statistiky a matematiky	62	235	138,26	73,34	289,07	158,81
3435 Pracovníci v oblasti práce a mezd (kromě účetních)	68	159	156,20	105,56	257,82	171,17
3436 Referenti osobních oddělení	152	691	167,31	116,47	278,19	192,02
3439 Ostatní odborní administrativní pracovníci jinde neuvedení	316	4 542	137,78	89,77	252,72	161,35
3449 Ostatní celní a daňoví pracovníci a pracovníci v příb. oborech	7	127	131,50	103,84	192,06	138,13
3471 Aranžéři, průmysloví a komerční návrháři, bytoví architekti	24	117	134,32	70,46	211,24	137,65
3479 Ostatní pracovníci umění a zábavy jinde neuvedení	7	81	131,05	93,80	166,15	131,24
4111 Písačky - opisovačky, stenotypistky	11	22	114,64	89,83	163,00	119,93
4112 Kancelářští a manipul. prac. a obsl. zařízení na zpracování textu	74	282	102,86	69,39	145,29	108,27
4113 Pracovníci přípravy dat výpočetní techniky	60	852	98,27	68,66	138,22	103,40
4115 Sekretářky, sekretáři	314	2 461	119,09	78,10	194,97	131,71
4121 Nižší účetní	121	619	114,11	69,36	196,34	125,20
4122 Nižší statistici	7	24	128,56	90,68	170,45	133,24
4123 Nižší finanční, daňoví úředníci a úředníci v příbuzných oborech	33	650	158,19	112,99	246,47	176,18

Revidované výsledky ke dni 10. 3. 2010

Hodinový výdělek podle podskupin zaměstnání KZAM-R

kraj: HL. m. Praha

Podskupiny zaměstnání KZAM-R	Výběrový soubor		Medián	Diferenciace		Průměr
	počet org. jednotek	počet zaměst.		1. decil	9. decil	
			Kč/hod	Kč/hod	Kč/hod	Kč/hod
4131 Úředníci ve skladech	181	1 999	100,76	75,56	149,56	108,06
4132 Úředníci ve výrobě (např. výrobní plánovači)	26	104	113,94	82,47	135,60	113,72
4133 Úředníci v dopravě a v přepravě (dispečeri, kontrolori apod.)	63	1 903	160,88	107,77	252,66	172,56
4141 Řadoví knihovníci, archiváři, evidenční pracovníci	66	283	100,71	70,44	155,41	107,81
4142 Poštovní doručovatelé, úředníci v třídárnách	38	3 504	103,32	84,68	125,17	105,14
4143 Korektoři, kódovači a pracovníci v příbuzných oborech	4	107	117,37	99,27	163,56	125,41
4190 Ostatní nižší úředníci jinde neuvedení	70	407	119,16	78,10	201,07	130,63
4211 Pokladníci (v bankách, pojišťovnách, spořitelnách, na poště)	128	846	122,20	87,67	153,30	122,96
4212 Úředníci na přepážkách a směnárníci	82	2 826	118,36	89,33	167,28	126,03
4213 Pokladníci v obchodě, společném stravování apod.	74	2 203	73,91	60,87	92,50	75,66
4214 Prodavači vstupenek, jízdenek apod.	7	304	112,07	94,24	172,31	122,42
4215 Bookmakeři, krupiéři a úředníci sázkových kanceláří	25	492	98,66	63,64	145,35	106,06
4216 Inkasisté (výběřci dluhů)	18	118	137,78	110,00	284,00	168,53
4219 Ostatní pokladníci a pracovníci v příb. oborech jinde neuvedení	3	62	113,08	75,35	169,38	125,21
4221 Úředníci cestovních kanceláří	7	182	129,67	88,76	242,78	144,47
4222 Recepční	140	735	102,12	75,00	147,26	109,83
4223 Telefonisté	71	763	114,02	71,66	222,00	136,82
4224 Informátoři	30	591	117,98	85,88	171,63	124,02
5111 Obsluhující pracovníci v dopravě a stevardi	5	1 248	309,36	105,17	433,35	296,26
5112 Vlakvedoucí, vlakové čety, průvodčí (vč. palubních průvodčí)	3	205	130,48	58,89	153,30	124,31
5121 Pracovníci dohlížející nad obsluhujícím personálem, hospodyně	44	333	113,57	69,97	174,43	117,72
5122 Kuchaři	91	3 192	69,65	50,83	122,31	80,48
5123 Čišníci, servírky	43	587	92,97	50,00	122,72	92,65
5124 Barmani	8	11	108,66	68,40	134,99	115,01
5132 Pečovatelé a pomoc.ošetřovatelé v zařiz.soc.péče, v nemocnicích	6	88	78,50	60,73	100,56	79,99
5149 Ostatní pracovníci zajišťující osobní služby jinde neuvedení	8	36	86,98	68,00	111,84	89,26
5161 Hasiči, požárníci	13	476	119,23	81,90	177,42	121,71
5169 Ostatní pracovníci ochrany a ostrahy jinde neuvedení	72	5 052	58,94	49,60	101,71	69,36
5211 Prodavači v obchodech	177	7 165	72,45	58,25	100,18	77,68
5212 Předváděči zboží	3	20	124,88	94,12	197,91	136,39
5220 Prodavači ve stáncích a na tržištích	9	26	85,61	44,62	115,34	87,21
6113 Zahradníci a pěstitelé zahradních plodin a sazenic	15	112	86,16	44,70	118,61	82,84
6121 Chovatelé hospodářských zvířat (kromě drůbeže a včel)	3	96	87,58	69,25	113,23	92,79
6129 Ostatní chovatelé, ošetřovatelé zvířat jinde neuv.(v rezerv.)	5	27	66,36	56,04	89,89	72,56
7121 Zedníci pracující s tradičními materiály (bambus, hlína atd.)	4	157	95,92	71,78	117,04	95,46
7122 Zedníci, kameníci, omítkáři	50	975	112,38	86,29	146,11	114,45
7123 Betonáři, děl.specializovaní na pokládání betonových povrchů	12	154	108,31	84,96	152,28	115,24
7124 Tesaři a truhláři	40	447	108,18	82,88	143,57	112,25
7125 Stavební montážníci	17	252	112,25	86,48	152,23	115,47
7126 Asfaltéři, dlaždiči	9	75	119,33	100,29	141,07	119,80
7127 Lešenáři	4	31	91,29	76,70	130,92	96,58
7129 Ost. stavební dělníci hlavní stav. výroby a prac.v ost. oborech	55	639	95,86	76,00	139,40	103,61
7132 Stavební podlaháři, parketaři a obkladači	5	17	96,97	79,58	114,01	95,99
7134 Izolatéři	11	64	118,49	90,28	160,13	119,99

Revidované výsledky ke dni 10. 3. 2010

Hodinový výdělek podle podskupin zaměstnání KZAM-R

kraj: HL. m. Praha

Podskupiny zaměstnání KZAM-R	Výběrový soubor		Medián	Diferenciace		Průměr
	počet org. jednotek	počet zaměst.		1. decil	9. decil	
			Kč/hod	Kč/hod	Kč/hod	Kč/hod
7136 Instalatéři, potrubáři, stavební zámečníci, klempíři	83	1 071	120,41	86,95	163,32	122,62
7137 Stavební a provozní elektrikáři	58	592	129,01	89,05	164,95	127,81
7139 Ostatní děl.zajišťující dokonč.stavební práce a děl.v přib.obor.	9	30	104,07	67,70	128,96	102,67
7141 Malíři a tapetáři	18	51	99,61	84,00	133,75	105,61
7142 Lakýrníci a pracovníci v příbuzných oborech	32	238	118,96	94,56	163,13	123,88
7212 Svářeči, řezači plamenem a páječi	32	344	121,41	92,47	153,49	122,19
7213 Výrobci a opraváři výrobků a dílů z plechů	16	159	123,43	98,15	153,40	127,71
7214 Montéři kovových konstrukcí	12	135	129,23	95,33	169,86	132,56
7215 Montéři lan a zdvihacích zařízení (např. na lodích, letadlech)	8	293	137,33	100,77	185,91	139,52
7221 Kováři, obsluha kovacích lisů, obsluha bucharů	10	97	106,27	79,07	152,92	113,79
7222 Nástrojaři, kovodeláři, kovodělníci, zámečníci	120	2 307	119,06	83,87	164,32	122,13
7223 Seřizovači a obsl. obráběcích strojů (kromě autom. a poloaut.)	48	406	112,97	84,68	160,06	118,59
7224 Brusíči, leštiči a ostříči nástrojů	9	51	101,56	91,45	155,43	114,35
7227 Umělečtí zámečníci a umělečtí kováři	4	21	102,70	95,70	123,31	106,48
7231 Mechanici a opraváři motorových vozidel	68	1 001	129,80	101,52	172,03	133,51
7232 Mechanici a opraváři leteckých motorů a zařízení	6	855	165,98	109,23	264,80	177,77
7234 Mechanici a opraváři kolejových vozidel	9	720	126,16	101,60	149,05	126,22
7235 Mechanici a opraváři obráběcích, zeměd. strojů a prům. zařízení	34	280	130,92	83,84	194,07	135,17
7239 Ostatní mechanici a opraváři strojů a zařízení bez elektro j.n.	39	247	120,71	86,33	184,37	131,21
7241 Elektromech., opraváři a seřizovači různých typů elektr. zařízení	98	1 297	119,97	74,20	162,66	118,44
7242 Mechanici, opraváři a seřizovači elektr. částí aut, letadel, lodí	19	728	129,53	102,31	164,31	132,16
7243 Mechanici, seřizovači, opraváři elektronických zařízení	39	779	144,48	104,93	349,60	185,21
7244 Telefonní a telegrafní mechanici, montéři a opraváři	21	403	122,12	101,79	190,79	133,73
7245 Montéři a opraváři rozhlasových a TV přijímačů, magnetofonů	5	20	137,50	109,44	168,68	138,59
7246 Montéři a opraváři silnoproudých elektrických vedení	20	895	136,21	102,65	174,33	138,08
7247 Montéři a opraváři slaboproudých elektrických vedení	11	391	122,31	101,25	163,13	127,23
7311 Výrobci, mechanici a opraváři přesných přístrojů a zařízení	25	145	114,64	81,62	163,03	120,19
7341 Tiskaři, sazeči (kromě obsluhy tiskárenských strojů)	13	74	116,26	68,71	184,65	122,75
7344 Fotografové a pracovníci v příbuzných oborech	11	161	121,09	69,74	180,25	125,88
7345 Knihvazači a pracovníci v příbuzných oborech	8	136	89,89	54,00	113,12	84,95
7411 Zpracovatelé masa, ryb vč. uzenářů a konzervovačů masa a ryb	21	150	105,59	79,88	134,76	106,82
7412 Zpracovatelé pekárenských a cukrářských výrobků	29	524	71,53	54,90	103,35	76,59
7419 Ostatní zpracovatelé - výrobci potravinářských výrobků	16	192	71,77	49,88	100,71	75,03
7422 Umělečtí truhláři, řezbáři, výrobci a opraváři výrobků ze dřeva	17	72	92,82	72,20	125,68	96,83
7433 Dámští a pánští krejčí a kloboučníci včetně opravářů oděvů	4	28	85,00	72,79	117,47	90,28
7436 Švadleny, vyšivači a pracovníci v příbuzných oborech	7	63	64,40	50,05	88,53	67,30
7437 Čalouníci a pracovníci v příbuzných oborech (vč. autočalouníků)	12	42	106,08	79,04	146,92	110,44
7442 Obuvníci, včetně opravářů obuvi (kromě strojních obuvníků)	4	13	87,45	61,86	134,68	101,22
8111 Obsluha důlního zařízení a razících štítů	9	272	172,56	123,84	217,58	172,78
8113 Vrtaři, jeřábníci při ropných nebo plynových vrtech	3	29	199,70	94,40	272,17	192,50
8122 Obsluha zařízení ve slévárství (taviči, slévači)	3	44	108,11	79,61	128,58	105,46
8123 Obsluha zařízení na tepelné zpracování kovů	3	22	121,22	82,11	157,20	123,76
8155 Obsluha zařízení na zpracování ropy a zemního plynu	4	112	87,05	65,53	116,77	89,02
8159 Obsluha ostatních zařízení při chemické výrobě jinde neuvedená	17	330	144,38	92,75	183,11	142,18

Revidované výsledky ke dni 10. 3. 2010

Hodinový výdělek podle podskupin zaměstnání KZAM-R

kraj: HL. m. Praha

Podskupiny zaměstnání KZAM-R	Výběrový soubor		Medián	Diferenciace		Průměr
	počet org. jednotek	počet zaměst.		1. decil	9. decil	
			Kč/hod	Kč/hod	Kč/hod	Kč/hod
8161 Obsluha zařízení při výrobě a rozvodu elektřiny	12	552	136,39	105,84	171,16	137,78
8162 Obsluha parních turbín, ohřívačů a motorů	34	180	96,24	61,00	167,75	106,85
8163 Obsluha zařízení při úpravě, čištění a rozvodu vody	21	414	119,06	82,76	152,97	120,56
8171 Obsluha automatických nebo poloautomatic. montážních linek	11	377	97,51	73,58	119,86	98,02
8180 Obsluha strojů a zařízení pro práce na železničním svršku	11	188	137,50	98,45	170,19	135,18
8211 Obsluha automat. nebo poloaut. obráběcích strojů (kromě 722)	22	209	120,04	86,19	170,04	123,37
8212 Obsluha strojů na výrobu maltovin, vápna, cementu, prefabrikátů	10	256	137,20	92,33	215,40	145,46
8221 Obsluha strojů při farmaceutické výrobě	5	352	134,31	83,56	190,40	136,46
8223 Obsluha strojů při konečné úpravě a nanášení ochran. povlaků	6	30	118,75	92,45	160,76	124,57
8224 Obsluha strojů na výrobu fotografických materiálů	4	54	116,39	82,25	163,51	121,40
8231 Obsluha strojů na výrobu pryžových výrobků (např. obuvi)	3	479	122,66	95,04	148,92	121,91
8232 Obsluha strojů na výrobu plastových výrobků (vč. laminování)	4	121	109,35	75,00	165,16	117,70
8251 Obsluha tiskárenských strojů	9	156	114,37	70,48	211,69	125,97
8252 Obsluha automatických a poloautomatic. knihvazačských strojů	5	43	64,10	57,18	128,40	79,74
8254 Obsluha kopírovacích strojů	15	47	88,46	65,56	119,73	90,63
8264 Obsluha strojů na bělení, barvení, čištění, praní, žehlení textilu	8	48	83,25	68,34	107,85	86,95
8274 Obsluha strojů na zpracování mouky, výrobu pečiva, čokolády	3	84	78,63	49,57	122,26	81,72
8278 Obsluha strojů na výrobu nápojů	4	305	112,83	71,66	157,68	115,45
8281 Montážní dělníci montující mechanická zařízení (stroje, vozidla)	7	100	97,58	59,83	150,15	101,63
8282 Montážní dělníci montující elektrická zařízení	7	621	83,51	64,72	97,90	82,93
8284 Montážní dělníci montující výrobky z kovů, pryže a plastů	4	15	85,74	68,76	106,49	86,05
8290 Obsluha jiných stacionárních zařízení a ostatní montážní dělníci	13	85	161,01	63,48	219,13	154,65
8311 Strojvedoucí	14	1 139	159,64	145,11	178,76	159,36
8313 Dělníci zabezpečující sestavování vlaků (brzdaři, výhybkáři)	13	674	121,48	107,51	136,69	122,09
8321 Řidiči osobních a malých dodávkových automobilů, taxikáři	147	834	106,90	73,79	159,21	113,93
8323 Řidiči autobusů, trolejbusů a tramvají	10	4 515	139,95	128,09	152,42	140,77
8324 Řidiči nákladních automobilů a tahačů	92	1 624	112,90	85,40	150,38	115,79
8326 Řidiči speciálních vozidel	25	729	115,10	90,01	160,00	120,27
8331 Obsluha zemědělských a lesních strojů	4	39	88,45	75,72	112,05	93,28
8332 Obsluha zemních a příbuzných strojů	32	606	130,82	98,50	198,28	139,73
8333 Obsluha jeřábů, zdvihacích a podobných manipulačních zařízení	25	179	109,26	81,54	141,76	110,41
8334 Obsluha vysokozdvížných a ostatních motorových vozíků	33	793	109,50	78,49	143,16	110,66
9132 Pomocníci a uklízeči v kancelářích, hotelích, nemocnicích ap.	190	3 479	57,12	46,18	91,72	64,27
9141 Domovníci, správci domu	55	192	86,83	44,71	149,35	91,06
9143 Školníci vč. školníků - údržbářů	7	16	73,40	48,70	108,00	78,51
9151 Poslíčci, nosiči zavazadel a doručovatelé	20	95	109,37	66,37	142,57	108,04
9152 Vrátní, hlídači, uváděči a šatnářky	73	1 461	69,55	48,25	92,08	70,60
9154 Pracovníci odečítající stav elektroměrů, plynoměrů a vodoměrů	3	38	137,11	110,24	183,81	139,69
9161 Sběrači odpadků, popeláři	8	406	97,27	73,00	106,89	93,13
9162 Metaři, čističi záchodků, žump, kanálů a podobných zařízení	10	254	72,74	61,22	139,84	91,06
9169 Ostatní pracovníci v příbuzných oborech jinde neuvedení	4	40	78,69	60,22	94,34	78,97
9312 Pomocní a nekvalif. dělníci na stavbách a údržbě silnic, přehrad	13	411	108,71	80,33	137,95	109,16
9313 Pomocní a nekvalifikovaní dělníci na stavbách budov	10	242	105,00	70,00	155,02	110,87
9321 Pomocní a nekvalifikovaní montážní a manipulační dělníci	37	1 075	68,85	33,60	127,78	76,55

Revidované výsledky ke dni 10. 3. 2010

**Hodinový výdělek
podle podskupin zaměstnání KZAM-R**

kraj: HL. m. Praha

Podskupiny zaměstnání KZAM-R	Výběrový soubor		Medián	Diferenciace		Průměr
	počet org. jednotek	počet zaměst.		1. decil	9. decil	
			Kč/hod	Kč/hod	Kč/hod	Kč/hod
9322 Ruční baliči a pytlovači	5	39	73,08	24,10	103,09	59,06
9323 Dělníci nádvorní skupiny (pomocní montéři)	25	829	91,88	73,36	118,84	95,08
9333 Vazači a nosiči břemen, přístavní dělníci (dokaři)	21	170	87,73	65,92	114,50	89,71
9339 Pomocní a nequalif. pracovníci v dopravě, ve skladech, v telek.	108	2 500	98,14	69,53	127,67	100,16

2. čtvrtletí 2006**RSCP - podnikatelská sféra**

PS-V6

Revidované výsledky ke dni 10. 3. 2010

**Hodinový výdělek
podle kategorií zaměstnání**

kraj: Hl. m. Praha

Kategorie zaměstnání	Struktura zaměstnanců	Medián	Diferenciace		Průměr
			1. decil	9. decil	
	%	Kč/hod	Kč/hod	Kč/hod	Kč/hod
D Manuální pracovníci	34,0	96,92	51,84	154,32	103,28
T Nemanuální pracovníci	66,0	161,62	87,79	359,84	214,42
Relace D/T (%)		60,0	59,1	42,9	48,2
C E L K E M - podnikatelská sféra	100	132,93	67,69	302,42	176,68

manuální pracovníci - zaměstnanci s převážně manuálním charakterem práce (hlavní třída KZAM-R 6-9 a vybraná zaměstnání hl. třídy 5)

nemanuální pracovníci - zaměstnanci s převážně nemanuálním charakterem práce (hlavní třída KZAM-R 1-4 a vybraná zaměstnání hl. třídy 5)

2. čtvrtletí 2006**RSCP - podnikatelská sféra**

PS-V8

Revidované výsledky ke dni 10. 3. 2010

**Hodinový výdělek
podle pohlaví**

kraj: Hl. m. Praha

Pohlaví	Struktura zaměstnanců	Medián	Diferenciace		Průměr
			1. decil	9. decil	
	%	Kč/hod	Kč/hod	Kč/hod	Kč/hod
M Muž	59,4	141,14	74,17	333,48	194,22
Ž Žena	40,6	121,19	62,52	256,38	151,00
Relace Ž/M (%)		85,9	84,3	76,9	77,7
C E L K E M - podnikatelská sféra	100	132,93	67,69	302,42	176,68

Hrubá měsíční mzda a její složky, diferenciacce, placená doba v podnikatelské sféře

kraj: HL. m. Praha

Medián hrubé měsíční mzdy 24 130 Kč/měs

Diferenciacce

1. decil - 10 % hodinových výdělků menších než	12 360 Kč/měs
1. kvartil - 25 % hodinových výdělků menších než	17 112 Kč/měs
Medián - 50 % hodinových výdělků menších než	24 130 Kč/měs
3. kvartil - 25 % hodinových výdělků větších než	35 070 Kč/měs
9. decil - 10 % hodinových výdělků větších než	54 943 Kč/měs

Průměr hrubé měsíční mzdy 32 292 Kč/měs

Vybrané složky hrubé měsíční mzdy

prémie a odměny	17,1 %
příplatky za přesčas	0,4 %
příplatky ostatní	3,3 %
náhrady	6,0 %
odměny za pohotovost	0,1 %

Průměrná placená doba 172,4 hod/měs

Revidované výsledky ke dni 10. 3. 2010

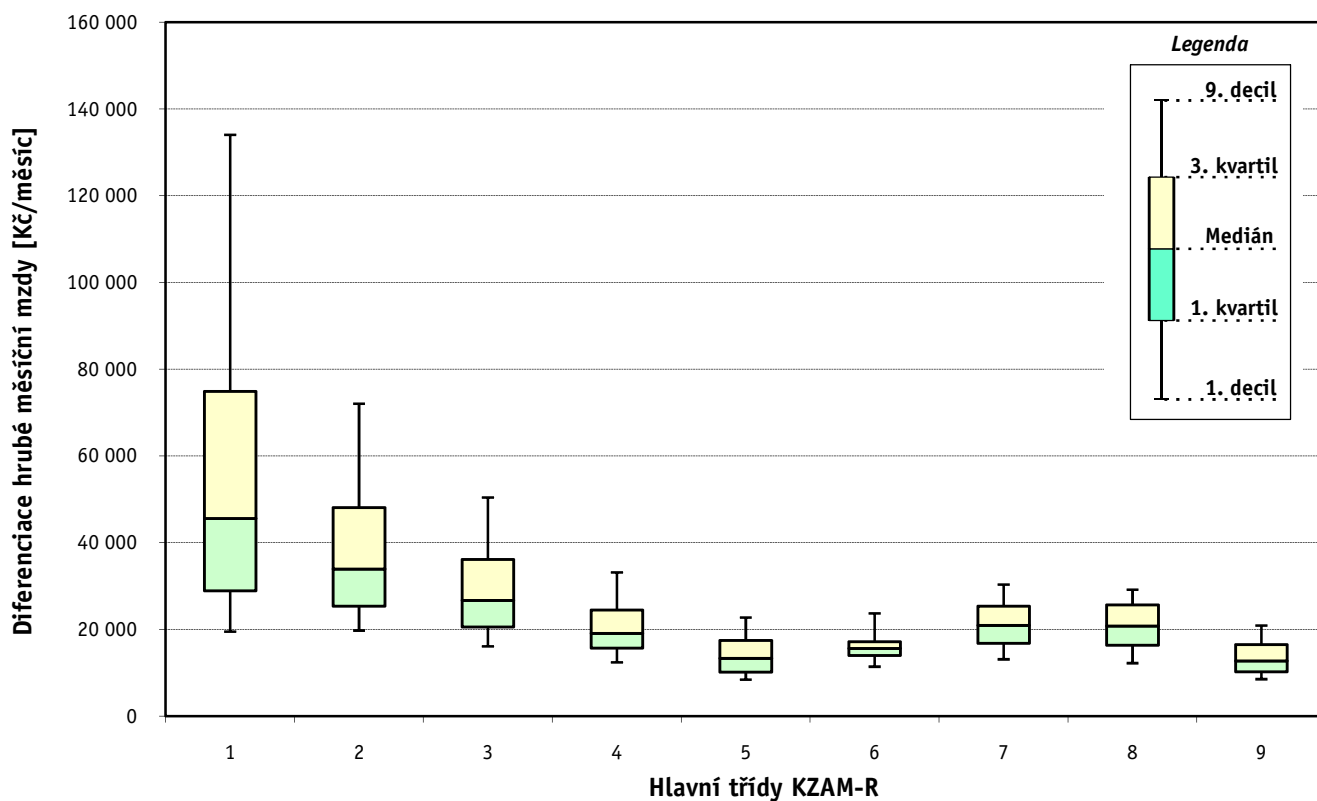
Hrubá měsíční mzda a její složky, diference, placená doba podle hlavních tříd zaměstnání KZAM-R

kraj: HL. m. Praha

Hlavní třída zaměstnání KZAM - R	Struktura zaměstnanců	Medián
	%	Kč/měs

1 Zákodárci, vedoucí a řídící pracovníci	10,2	45 568
2 Vědečtí a odborní duševní pracovníci	19,5	33 953
3 Techničtí, zdravotničtí a pedagogičtí pracovníci	27,7	26 733
4 Nižší administrativní pracovníci	10,2	19 087
5 Provozní pracovníci ve službách a obchodu	9,5	13 316
6 Dělníci v zemědělství, lesnictví a rybářství	0,1	15 662
7 Řemeslníci, výrobci a zpracovatelé	11,0	20 938
8 Obsluha strojů a zařízení	6,9	20 808
9 Pomocní a nekvalifikovaní pracovníci	4,8	12 780

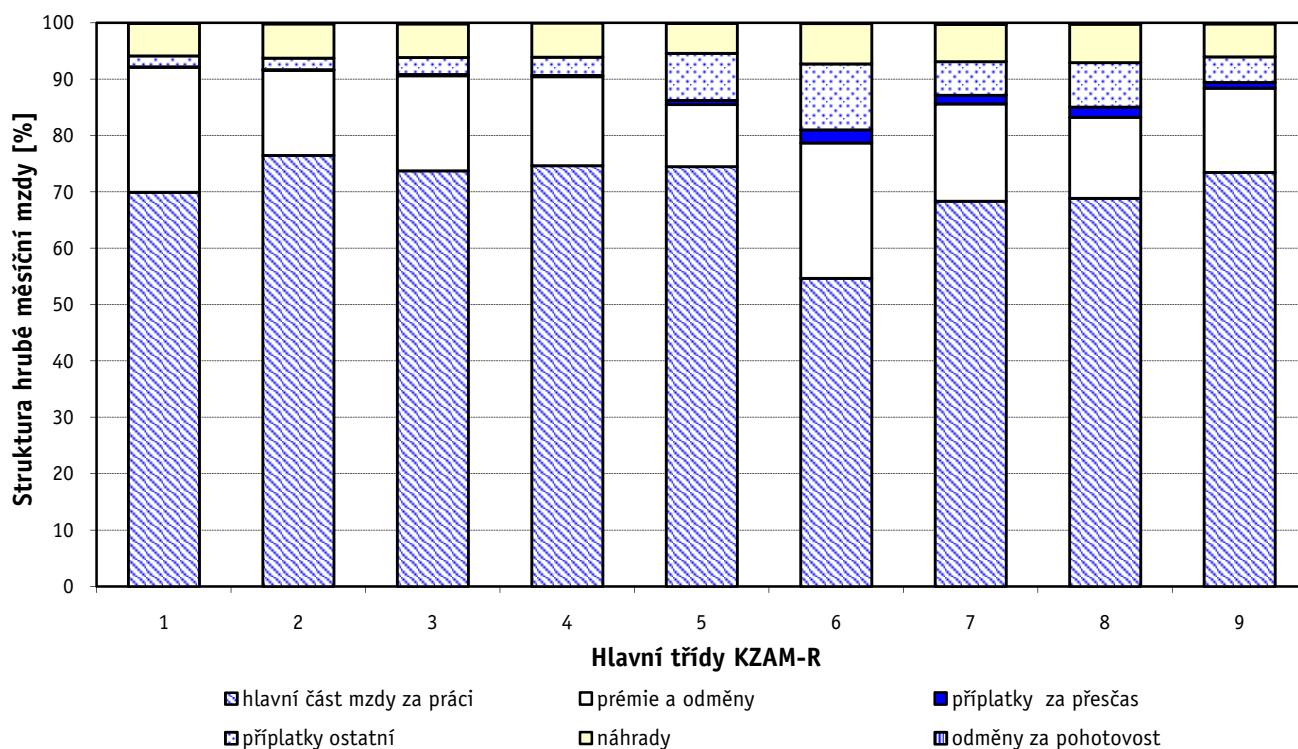
C E L K E M - podnikatelská sféra	100	24 130
--	------------	---------------



Hrubá měsíční mzda a její složky, diference, placená doba podle hlavních tříd zaměstnání KZAM-R

kraj: HL. m. Praha

Diference				Průměr	Vybrané složky hrubé měsíční mzdy					Placená doba
1. decil	1. kvartil	3. kvartil	9. decil		prémie a odměny	příplatky za přesčas	příplatky ostatní	náhrady	odměny za pohotovost	
Kč/měs	Kč/měs	Kč/měs	Kč/měs	Kč/měs	%	%	%	%	%	hod/měs
19 500	28 937	74 888	134 086	68 951	22,2	0,0	1,9	5,8	0,0	171,4
19 770	25 335	48 103	72 064	42 688	15,1	0,1	2,0	6,1	0,2	170,4
16 116	20 605	36 130	50 453	31 675	16,8	0,2	3,0	6,0	0,2	171,2
12 426	15 683	24 512	33 139	21 406	15,8	0,3	3,2	6,1	0,0	171,3
8 423	10 163	17 456	22 755	14 935	11,0	0,7	8,4	5,3	0,1	173,0
11 415	14 037	17 186	23 715	16 161	24,0	2,3	11,7	7,2	0,1	178,8
13 103	16 843	25 386	30 374	21 726	17,3	1,5	6,0	6,6	0,3	177,2
12 232	16 381	25 633	29 176	20 996	14,4	1,8	7,9	6,9	0,2	177,7
8 551	10 255	16 489	20 896	14 030	15,0	1,0	4,6	5,9	0,2	171,0
12 360	17 112	35 070	54 943	32 292	17,1	0,4	3,3	6,0	0,1	172,4



Revidované výsledky ke dni 10. 3. 2010

Hrubá měsíční mzda a její složky, diference, placená doba podle podskupin zaměstnání KZAM-R

kraj: HL. m. Praha

Podskupiny zaměstnání KZAM-R	Počet zaměstnanců přepočtený podle placených měsíců	Medián
		Kč/měs
1210 Ředitelé a prezidenti velkých organizací, podniků	578	98 639
1221 Vedoucí pracovníci v zemědělství, lesnictví, rybářství a myslivosti	38	37 582
1222 Vedoucí pracovníci v průmyslu (ve výrobě)	517	53 995
1223 Vedoucí pracovníci ve stavebnictví a zeměměřičtví	759	49 703
1224 Vedoucí pracovníci ve velkoobchodě a v maloobchodě	2 142	27 286
1225 Vedoucí pracovníci v restauracích a hotelích	232	25 858
1226 Vedoucí pracovníci v dopravě, skladování, telekomunik. a na poštovních úřadech	1 184	44 519
1227 Vedoucí pracovníci v organizacích zaměřených na poskytování obchodních služeb	2 289	85 079
1228 Vedoucí pracovníci v pečovatelských, úklidových a podobných službách	79	16 853
1229 Vedoucí pracovníci dílčích celků jinde neuvedení (kulturních, zdravotn., školských)	728	40 838
1231 Vedoucí pracovníci finančních a hospodářských (správních) útvarů	1 190	60 268
1232 Vedoucí pracovníci personálních útvarů a útvarů průmyslových vztahů	244	70 566
1233 Vedoucí pracovníci obytných útvarů (včetně průzkumu trhu)	1 252	62 986
1234 Vedoucí pracovníci reklamních útvarů a útvarů pro styk s veřejností	165	69 567
1235 Vedoucí pracovníci zásobovacích útvarů	263	46 806
1236 Vedoucí pracovníci výpočetních útvarů	386	65 867
1237 Vedoucí pracovníci výzkumných a vývojových útvarů	224	60 892
1239 Vedoucí pracovníci ostatních útvarů jinde neuvedení	1 191	38 591
1312 Vedoucí, ředitelé v průmyslu (ve výrobě)	118	38 832
1313 Vedoucí, ředitelé ve stavebnictví a zeměměřičtví	93	82 659
1314 Vedoucí, ředitelé ve velkoobchodu a maloobchodu	932	20 664
1315 Vedoucí, ředitelé v restauracích a hotelích	384	21 485
1316 Vedoucí, ředitelé v dopravě, skladování, telekomunikacích a na poštovních úřadech	247	31 052
1317 Vedoucí, ředitelé v podnicích poskytujících obchodní služby	181	78 066
1318 Vedoucí, ředitelé pečovatelských, úklidových a podobných služeb	67	19 379
1319 Vedoucí, ředitelé malých organizací ostatní (kultura, zdravotnictví, školství)	56	32 255
2111 Fyzikové a astronomové	98	23 340
2113 Chemici	176	25 220
2114 Geologové, geofyzici, geodeti, hydrologové apod.	94	30 974
2119 Ostatní vědci a odborníci v příbuzných oborech jinde neuvedení	378	27 224
2121 Matematici a odborníci v příbuzných oborech	97	38 775
2122 Statistci	107	41 171
2131 Projektanti a analytici výpočetních systémů	1 075	45 303
2132 Programátoři	1 920	43 084
2139 Ostatní odborníci zabývající se výpočetní technikou jinde neuvedení	1 818	41 513
2141 Hlavní architekti, architekti a plánovači měst, urbanisté, dopravních sítí	40	44 470
2142 Projektanti staveb a areálů, stavební inženýři	1 014	32 231
2143 Projektanti elektrotechnických zařízení, elektroinženýři	723	34 827
2144 Projektanti elektronických systémů a telekomunikačních sítí, inženýři - elektroniky	961	35 144
2145 Projektanti a konstruktéři strojních zařízení, strojní inženýři	523	27 744
2146 Chemičtí inženýři, technologové	123	41 001
2149 Ostatní architekti, projektanti, konstruktéři a techničtí inženýři (tvůrčí pracovníci)	698	40 539
2211 Bakteriologové, biologové, ekologové, zoologové a odborníci v příbuzných oborech	179	26 508
2212 Farmakologové, anatomové, biochemici, fyziologové, patologové	149	23 125

Hrubá měsíční mzda a její složky, diference, placená doba podle podskupin zaměstnání KZAM-R

kraj: HL. m. Praha

Diference				Průměr	Vybrané složky hrubé měsíční mzdy					Placená doba
1. decil	1. kvartil	3. kvartil	9. decil		prémie a odměny	příplatky za přesčas	příplatky ostatní	náhrady	odměny za pohotovost	
Kč/měs	Kč/měs	Kč/měs	Kč/měs	Kč/měs	%	%	%	%	%	hod/měs
45 000	62 410	212 200	404 600	177 336	33,3	0,0	1,3	5,9	0,0	168,7
22 832	25 968	66 714	94 293	51 224	26,5	0,0	1,8	5,6	0,4	163,3
29 230	37 123	87 920	143 751	76 567	24,2	0,0	1,0	5,0	0,2	168,5
30 200	36 752	83 699	140 737	74 367	37,2	0,1	0,1	5,9	0,0	172,8
17 381	20 387	44 504	78 723	41 063	16,7	0,0	4,1	6,1	0,0	171,6
15 155	18 827	37 689	48 042	31 057	15,9	0,2	5,9	4,8	0,1	175,5
23 613	28 881	64 364	94 872	55 499	14,8	0,1	0,9	5,9	0,4	163,1
40 569	56 292	139 470	267 376	129 150	28,0	0,0	1,7	5,9	0,0	171,8
11 506	13 823	37 288	44 278	25 932	10,4	0,1	3,8	5,7	0,0	168,0
24 945	30 696	57 581	91 703	52 615	21,1	0,1	1,7	6,3	0,1	171,4
28 007	40 314	109 913	190 803	95 711	25,5	0,0	1,3	5,7	0,0	169,3
32 807	46 596	100 474	183 858	94 874	26,6	0,0	0,7	6,3	0,0	169,0
31 140	44 721	98 109	165 796	87 152	21,9	0,0	0,9	6,4	0,0	168,9
35 523	47 942	123 855	195 889	98 492	21,7	0,1	1,6	5,3	0,0	171,1
26 345	32 142	76 846	117 227	64 808	20,2	0,1	0,7	5,6	0,0	168,2
29 013	40 860	108 997	166 375	87 632	14,6	0,0	0,6	5,4	0,6	169,7
29 819	38 549	97 171	182 156	86 123	17,9	0,0	0,8	5,5	0,1	166,5
22 531	28 082	63 238	108 469	55 905	19,5	0,1	0,8	6,5	0,1	169,4
23 656	31 154	52 301	78 365	47 847	18,9	0,2	3,0	5,7	0,2	168,8
26 033	48 915	139 886	253 872	112 236	56,0	0,0	0,3	5,2	0,0	172,2
13 440	15 085	33 031	53 299	28 654	17,9	0,2	3,5	6,0	0,0	172,6
15 191	17 665	29 997	57 730	33 223	23,3	0,0	1,0	4,2	0,0	172,8
23 115	25 955	40 008	54 262	37 076	23,5	0,1	1,0	6,8	0,1	167,9
40 178	57 036	116 347	211 505	114 508	41,6	0,0	8,3	5,6	0,0	173,6
15 045	17 505	23 367	32 900	22 823	9,5	0,1	10,2	2,7	0,0	171,0
15 352	22 024	47 187	66 617	39 993	10,4	0,0	5,3	6,3	0,0	171,7
15 215	18 828	31 622	41 149	26 782	12,3	0,0	0,3	5,9	0,0	172,2
16 366	20 229	35 983	53 170	31 088	23,4	0,4	5,1	6,0	0,1	169,6
21 059	25 199	38 409	47 693	33 756	12,5	0,0	0,5	7,0	0,1	169,5
18 262	22 663	36 016	47 588	31 973	19,5	0,0	0,7	6,0	0,0	168,2
24 743	29 598	49 237	61 883	44 248	10,7	0,0	1,2	5,6	0,3	171,6
27 755	33 356	53 515	66 482	44 453	10,8	0,0	7,6	6,5	0,0	170,8
27 181	34 602	61 331	79 286	52 646	16,7	0,2	2,3	5,7	1,7	172,5
22 949	29 367	58 591	77 772	47 698	9,9	0,1	1,8	5,5	0,6	170,8
25 995	32 023	55 277	73 053	47 349	13,9	0,2	2,1	5,8	1,4	170,3
22 959	30 000	61 869	79 323	47 542	15,1	0,7	0,3	5,1	0,0	176,0
20 809	25 208	42 277	70 008	39 755	23,9	0,2	0,8	6,3	0,0	169,4
23 824	28 209	44 394	55 318	38 495	16,7	0,4	2,5	6,3	0,7	170,4
24 398	28 488	47 509	63 169	41 602	8,5	0,4	1,5	5,3	3,2	167,5
20 139	23 420	35 036	48 186	31 845	9,0	0,1	1,0	5,3	0,0	170,6
24 856	32 467	53 571	71 923	46 018	18,6	0,0	5,6	5,4	0,1	165,5
25 804	30 972	65 206	108 339	56 290	15,7	0,0	0,9	6,1	0,1	167,9
16 900	20 481	35 208	44 755	30 710	15,4	0,0	9,1	5,8	0,0	168,8
16 500	17 928	37 387	62 926	33 895	16,8	0,0	6,2	4,6	0,0	171,3

Revidované výsledky ke dni 10. 3. 2010

Hrubá měsíční mzda a její složky, diference, placená doba podle podskupin zaměstnání KZAM-R

kraj: HL. m. Praha

Podskupiny zaměstnání KZAM-R	Počet zaměstnanců přepočtený podle placených měsíců	Medián
		Kč/měs
2221 Lékaři, ordináři (kromě zubních lékařů)	271	30 747
2224 Farmaceuti, magistři v lékárně, lékárníci	55	45 992
2311 Vědeckopedagogičtí pracovníci	4 958	27 368
2319 Ostatní učitelé na vysokých školách	133	20 033
2351 Specialisté zaměřeni na metody výuky	17	37 298
2359 Ostatní odborní pedagogičtí pracovníci jinde neuvedení (odborní instruktoři)	52	35 514
2411 Odborní pracovníci na úseku účetnictví, financí, daní, apod., hlavní účetní	2 940	40 369
2412 Odborní pracovníci na úseku zaměstnaneckých, personálních věcí	631	37 116
2413 Odborní pracovníci v bankovníctví a pojišťovnictví	7 316	37 570
2419 Ostatní odborní pracovníci v oblasti podnikání	3 725	33 709
2421 Právníci, právní poradci (mimo advokacie a soudnictví)	719	45 947
2426 Právní asistenti, praktikanti a koncipienti	41	29 907
2429 Ostatní odborníci v právní oblasti jinde neuvedení	34	33 899
2431 Odborní archiváři (kromě řadových)	25	22 027
2432 Odborní pracovníci knihoven (kromě řadových)	156	19 116
2433 Odborní pracovníci v informacích (např. vti)	294	40 276
2434 Odborní pracovníci - kurátoři (muzeí, galérií)	11	21 429
2439 Ostatní odborní pracovníci kultury a osvěty jinde neuvedení	102	33 736
2441 Ekonomové - vědečtí pracovníci, specialisté, experti	1 730	36 658
2447 Tlumočníci a překladatelé	74	41 375
2451 Spisovatelé, autoři, kritikové, novináři, redaktoři	1 040	29 305
2452 Sochaři, malíři, umělečtí restaurátoři, grafici a výtvarníci	86	28 687
2455 Režiséři, scenáristé, dramaturgové divadel a filmu rozhlasu a televize, vypravěči	97	31 082
2456 Komentátoři, reportéři a žurnalisté v televizi a rozhlasu	77	41 095
2470 Odborní administrativní pracovníci jinde neuvedení	2 109	26 040
3111 Technici ve fyzikálních a příbuzných oborech	66	24 355
3112 Stavební technici	2 972	30 139
3113 Elektrotechnici	750	27 605
3114 Elektronici a technici v radiokomunikacích a telekomunikacích	2 624	26 420
3115 Strojírenští technici	674	25 613
3116 Chemičtí technici	405	23 490
3118 Technici v kartografii, kresličtí a zeměměřičtí	217	24 132
3119 Ostatní techničtí pracovníci jinde neuvedení	3 185	26 294
3121 Poradci ve výpočetní technice	1 430	39 489
3122 Operátoři a obsluha výpočetní techniky	1 209	25 271
3129 Ostatní technici ve výpočetní technice jinde neuvedení	212	24 620
3131 Fotografové (včetně uměleckých)	44	28 816
3132 Obsluha zařízení pro záznam zvuku,obrazu,operátoři kamery	477	24 320
3133 Obsluha vysílacího a telekomunikačního zařízení (vč. telegrafu)	429	23 740
3134 Obsluha lékařských zařízení	23	22 809
3139 Obsluha ostatních optických a elektronických zařízení jinde neuvedená	24	25 816
3143 Piloti, navigátoři a letečtí technici	156	27 700
3145 Letečtí dispečerů a pracovníci v příbuzných oborech (operátoři letecké stanice)	155	49 714
3151 Kolaudační technici a technici protipožární ochrany	97	25 629

Hrubá měsíční mzda a její složky, diference, placená doba podle podskupin zaměstnání KZAM-R

kraj: HL. m. Praha

Diference				Průměr	Vybrané složky hrubé měsíční mzdy					Placená doba
1. decil	1. kvartil	3. kvartil	9. decil		prémie a odměny	příplatky za přesčas	příplatky ostatní	náhrady	odměny za pohotovost	
Kč/měs	Kč/měs	Kč/měs	Kč/měs	Kč/měs	%	%	%	%	%	hod/měs
22 791	26 242	37 417	46 023	33 398	15,2	0,4	10,0	5,6	0,7	176,4
30 000	35 053	61 543	69 618	48 001	11,8	0,0	0,3	5,5	0,0	167,9
17 957	21 802	35 896	48 325	31 338	17,6	0,0	7,7	6,9	0,0	173,3
13 002	15 892	23 639	30 325	22 320	11,2	0,0	1,7	4,6	0,0	173,7
34 571	35 039	40 313	80 614	43 620	14,7	0,0	1,3	4,6	0,0	170,0
26 984	30 282	42 664	45 745	36 260	7,6	0,0	0,4	6,0	0,0	165,7
24 624	30 237	56 396	85 443	50 485	12,7	0,1	0,9	6,1	0,0	169,2
23 926	28 909	50 317	80 568	46 244	15,0	0,1	0,9	5,9	0,0	169,2
22 667	27 991	55 099	86 596	51 299	17,4	0,1	1,1	6,2	0,0	170,8
23 964	26 975	46 874	74 322	43 268	16,2	0,1	2,3	6,1	0,0	166,9
29 422	36 917	63 629	92 564	56 181	18,5	0,0	1,7	6,3	0,0	169,8
17 432	21 126	41 369	48 068	31 818	4,5	0,0	2,1	6,5	0,0	170,2
20 762	24 606	45 781	83 174	41 968	8,3	0,0	1,8	7,5	0,0	170,2
14 417	17 364	27 095	31 549	22 316	8,3	0,0	6,5	5,0	0,0	169,4
12 453	15 095	23 288	32 720	21 579	13,6	0,0	3,9	4,5	0,0	172,7
21 118	27 117	51 819	68 629	43 478	14,3	0,1	1,9	6,4	0,5	171,1
15 224	15 523	27 491	30 832	22 157	14,7	0,0	0,0	9,0	0,0	168,2
25 940	28 800	41 553	49 920	35 661	0,6	0,0	0,5	4,9	0,0	167,6
22 436	27 883	53 176	77 387	45 674	21,2	0,0	1,4	5,9	0,1	169,0
25 291	35 353	51 918	61 310	43 740	11,2	0,2	2,1	5,7	0,2	169,8
20 708	24 721	36 591	45 416	32 405	8,0	0,4	2,2	5,7	0,0	174,9
23 687	26 316	35 395	44 402	31 225	6,3	0,1	1,2	5,6	0,0	172,5
21 000	24 847	38 953	46 880	33 315	7,4	0,0	0,7	4,8	0,0	173,3
30 217	34 409	51 899	77 325	51 433	4,1	0,0	1,8	5,9	0,0	172,8
17 242	21 006	35 648	49 177	31 955	10,4	0,2	3,4	6,3	0,1	171,5
14 942	19 217	32 025	39 226	25 959	17,2	0,0	0,3	5,8	0,0	168,8
19 789	23 820	39 610	52 486	34 199	21,9	0,7	0,8	5,8	0,2	174,5
18 851	22 288	34 801	44 869	30 190	17,5	0,5	3,6	5,8	0,8	168,5
20 665	22 803	32 408	42 421	29 591	3,8	0,8	2,2	5,3	2,0	169,8
17 707	21 295	31 426	40 004	28 640	10,7	0,2	1,5	5,4	0,1	168,6
16 137	19 199	31 338	40 381	27 196	19,8	0,3	7,6	5,8	0,3	169,4
18 080	21 336	28 079	32 993	25 199	19,2	0,2	1,1	5,7	0,0	166,3
18 662	22 230	31 535	38 322	27 985	13,5	0,7	4,7	5,5	0,4	169,7
22 878	28 007	56 239	82 667	46 640	13,0	0,1	1,5	5,6	0,9	170,8
14 423	18 708	34 207	45 718	28 455	13,8	0,4	4,7	6,3	0,4	172,4
16 390	20 088	33 915	41 655	28 611	17,4	0,0	4,9	5,8	0,3	171,9
18 064	22 417	34 277	41 962	28 575	4,0	1,1	3,0	5,4	0,0	177,7
18 069	21 107	29 254	35 539	26 605	6,4	0,1	3,3	4,8	0,0	168,2
17 295	19 030	38 934	53 644	31 608	12,3	0,3	4,2	6,5	1,8	166,4
16 967	18 824	23 767	25 393	23 067	15,1	0,5	13,4	5,8	0,0	172,8
18 807	21 185	29 101	32 109	25 468	14,7	1,9	8,8	3,6	0,0	178,1
23 749	23 927	53 434	104 356	48 656	4,4	0,1	16,0	11,0	0,0	159,1
26 045	36 008	68 794	75 662	51 523	16,6	0,9	13,8	8,1	2,2	162,1
19 794	22 981	30 321	39 733	28 089	13,3	0,4	10,1	6,5	1,7	165,8

Revidované výsledky ke dni 10. 3. 2010

Hrubá měsíční mzda a její složky, diference, placená doba podle podskupin zaměstnání KZAM-R

kraj: HL. m. Praha

Podskupiny zaměstnání KZAM-R	Počet zaměstnanců přepočtený podle placených měsíců	Medián
		Kč/měs
3152 Bezpečnostní technici a technici pro kontrolu zdravotní nezávadnosti a jakosti	612	24 282
3160 Technici železničního provozu	1 276	25 985
3211 Technici a laboranti v oblasti biologie a v příbuzných oborech	308	18 030
3212 Technici v agronomii, v lesnictví a v zemědělství	112	22 045
3221 Asistenti zdravotničtí	55	17 950
3224 Optici a optometři	43	23 937
3226 Rehabilitační a fyzioterapeutičtí pracovníci (vč. odborných masérů)	62	17 386
3228 Farmaceutičtí asistenti	149	40 393
3229 Ostatní střední zdravotničtí pracovníci jinde neuvedení	23	18 009
3231 Ošetřovatelé, všeobecné zdravotní sestry	312	19 102
3341 Instruktoři a mistři odborné výchovy	44	18 027
3342 Pedagogové v oblasti dalšího vzdělávání	139	30 389
3411 Zprostředkovatelé finančních transakcí, obchodu s cennými papíry, devizami	1 163	30 428
3412 Pojišťovací agenti	3 287	28 972
3413 Obchodníci s realitami	39	35 161
3414 Konzultanti a organizátoři zájezdů	43	26 023
3415 Obchodní cestující, profesionální poradci v obchodě, obchodní zástupci	2 640	32 309
3416 Nákupčí	992	23 951
3417 Odhadci a zbožiznalci	511	26 224
3419 Ostatní pracovníci - obchodní zprostředkovatelé jinde neuvedení	119	39 758
3421 Obchodní agenti	2 021	27 234
3422 Odbytoví a přepravní agenti	2 049	25 138
3429 Ostatní obchodní agenti a makléři jinde neuvedení	119	27 565
3431 Odborné sekretářky, sekretáři	1 752	26 475
3433 Pracovníci v oblasti účetnictví, fakturace, rozpočetnictví, kalkulace	5 012	24 976
3434 Pracovníci v oblasti statistiky a matematiky	216	23 121
3435 Pracovníci v oblasti práce a mezd (kromě účetních)	148	25 260
3436 Referenti osobních oddělení	608	28 460
3439 Ostatní odborní administrativní pracovníci jinde neuvedení	4 063	23 897
3449 Ostatní celní a daňoví pracovníci a pracovníci v příbuzných oborech	112	22 197
3471 Aranžéři, průmysloví a komerční návrháři, bytoví architekti	96	23 217
3479 Ostatní pracovníci umění a zábavy jinde neuvedení	72	21 636
4111 Písařky - opisovačky, stenotypistky	19	21 636
4112 Kancelářští a manipulační pracovníci a obsluha zařízení na zpracování textu	254	17 725
4113 Pracovníci přípravy dat výpočetní techniky	645	17 876
4115 Sekretářky, sekretáři	2 074	21 009
4121 Nižší účetní	537	19 182
4122 Nižší statistici	19	21 528
4123 Nižší finanční, daňoví úředníci a úředníci v příbuzných oborech	654	29 382
4131 Úředníci ve skladech	1 592	17 525
4132 Úředníci ve výrobě (např. výrobní plánovači)	90	18 650
4133 Úředníci v dopravě a v přepravě (dispečeri, kontrolori apod.)	1 320	26 020
4141 Řadoví knihovníci, archiváři, evidenční pracovníci	223	17 249
4142 Poštovní doručovatelé, úředníci v třídárnách	3 009	16 762

Hrubá měsíční mzda a její složky, diference, placená doba podle podskupin zaměstnání KZAM-R

kraj: HL. m. Praha

Diference				Průměr	Vybrané složky hrubé měsíční mzdy					Placená doba
1. decil	1. kvartil	3. kvartil	9. decil		prémie a odměny	příplatky za přesčas	příplatky ostatní	náhrady	odměny za pohotovost	
Kč/měs	Kč/měs	Kč/měs	Kč/měs	Kč/měs	%	%	%	%	%	hod/měs
16 852	19 782	33 257	46 370	29 603	16,0	0,2	2,0	6,4	0,2	168,2
20 809	22 621	29 057	31 499	26 097	7,1	0,9	14,3	6,6	0,5	165,6
12 526	14 282	21 482	25 035	18 333	11,4	0,3	10,9	5,5	0,0	169,9
16 162	19 480	27 810	37 785	24 832	22,3	0,3	3,5	5,3	2,4	166,6
15 901	16 909	19 320	25 811	19 219	13,4	0,0	0,0	4,5	0,0	172,7
18 576	20 307	29 949	35 866	26 235	38,2	4,9	1,8	5,1	0,0	179,7
14 039	14 782	19 333	25 702	18 036	15,0	0,3	4,7	7,8	0,0	171,8
17 910	23 229	53 976	62 880	39 725	18,3	0,1	1,9	4,6	0,0	172,3
14 251	16 548	20 424	24 121	19 174	16,4	0,0	0,1	6,3	0,0	172,6
15 441	17 017	21 463	24 398	19 526	10,6	0,5	14,6	4,5	0,1	171,3
14 426	15 110	26 463	28 392	20 559	5,2	0,9	2,7	5,6	0,1	172,9
24 074	26 713	41 323	54 167	36 931	12,3	0,0	1,0	5,5	0,0	169,9
19 637	23 290	40 052	57 627	35 993	22,9	0,2	0,5	6,3	0,0	173,8
18 183	22 002	43 088	66 479	37 699	10,4	0,1	7,4	6,4	0,0	172,4
17 541	27 639	46 414	54 684	38 626	38,0	0,0	0,7	6,8	0,0	173,6
19 033	22 745	32 413	44 079	28 642	12,5	0,0	0,3	6,3	0,9	174,6
20 156	25 311	42 000	55 494	36 128	23,2	0,1	1,8	6,0	0,0	170,5
15 397	18 791	33 390	51 719	29 900	14,4	0,1	1,3	6,0	0,0	169,2
19 018	21 478	33 256	42 739	29 365	15,4	0,3	9,8	5,7	0,0	173,6
20 530	31 456	52 337	95 399	49 848	16,4	0,0	1,1	6,1	0,0	171,2
18 232	21 190	36 901	56 784	35 486	20,7	0,0	0,9	6,0	0,0	168,9
15 799	19 141	31 591	44 277	28 803	19,4	0,2	2,8	6,4	0,0	168,4
18 650	22 541	36 276	49 535	31 759	17,9	0,0	2,6	6,6	0,0	171,7
16 801	20 353	35 272	56 406	32 682	14,4	0,1	3,0	6,5	0,0	171,7
17 513	20 409	31 247	38 911	27 577	14,9	0,2	1,8	6,1	0,0	171,1
11 748	13 978	33 559	48 448	26 300	13,1	0,0	1,2	5,4	0,1	170,4
17 994	20 877	34 988	43 828	28 625	15,7	0,1	1,4	6,1	0,0	169,1
19 099	22 481	38 395	51 372	33 096	15,2	0,1	2,2	6,2	0,0	169,5
15 681	19 009	32 241	45 489	28 835	14,6	0,1	2,1	5,9	0,0	170,4
18 335	20 618	25 132	32 518	23 643	15,8	0,0	2,7	4,8	0,0	172,9
13 061	16 383	26 848	33 304	23 184	5,2	0,0	2,2	4,5	0,0	171,1
15 500	18 572	24 567	27 568	21 952	7,9	0,2	0,6	4,7	0,0	172,5
15 207	18 257	27 930	32 292	22 880	6,5	2,2	1,8	7,7	0,2	178,0
12 813	14 941	21 324	24 784	18 532	10,3	0,3	1,9	5,9	0,0	171,6
12 638	14 865	20 338	23 702	18 571	15,5	0,2	5,1	6,2	0,1	171,4
13 751	16 710	26 745	35 098	23 022	13,4	0,1	3,2	6,0	0,0	171,9
12 009	15 279	23 629	36 004	22 075	17,5	0,1	1,0	7,0	0,0	169,4
15 304	18 627	24 119	29 087	22 021	9,3	0,3	0,5	9,0	0,1	173,9
19 363	23 788	35 475	44 964	31 588	15,5	0,2	0,9	6,9	0,0	173,5
13 213	14 786	21 772	26 910	19 182	12,9	0,5	6,5	6,2	0,1	170,9
14 414	16 947	20 504	23 601	19 199	15,7	0,3	3,3	5,9	0,0	169,7
17 823	21 042	33 526	40 846	27 927	14,2	0,3	9,6	7,6	0,1	166,3
12 593	14 493	20 181	24 313	18 028	13,7	0,0	4,9	5,0	0,0	171,5
14 695	15 808	18 183	20 290	17 260	19,0	0,4	2,2	7,3	0,0	160,6

Revidované výsledky ke dni 10. 3. 2010

Hrubá měsíční mzda a její složky, diference, placená doba podle podskupin zaměstnání KZAM-R

kraj: HL. m. Praha

Podskupiny zaměstnání KZAM-R	Počet zaměstnanců přepočtený podle placených měsíců	Medián
		Kč/měs
4143 Korektoři, kódovači a pracovníci v příbuzných oborech	97	21 917
4190 Ostatní nižší úředníci jinde neuvedení	336	21 996
4211 Pokladníci (v bankách, pojišťovnách, spořitelnách, na poště)	725	20 899
4212 Úředníci na přepážkách a směnárníci	2 502	19 049
4213 Pokladníci v obchodě, společném stravování apod.	1 753	12 560
4214 Prodavači vstupenek, jízdenek apod.	193	19 376
4215 Bookmakeři, krupiéři a úředníci sázkových kanceláří	452	16 465
4216 Inkasisté (výběrčí dluhů)	97	23 945
4219 Ostatní pokladníci a pracovníci v příbuzných oborech jinde neuvedení	58	19 162
4221 Úředníci cestovních kanceláří	170	23 916
4222 Recepční	555	17 918
4223 Telefonisté	641	20 859
4224 Informátoři	468	20 049
5111 Obsluhující pracovníci v dopravě a stevardi	239	31 544
5112 Vlakovodoucí, vlakové čety, průvodčí (vč. palubních průvodčí)	111	22 046
5121 Pracovníci dohlížející nad obsluhujícím personálem, hospodyně	284	18 873
5122 Kuchaři	2 337	12 671
5123 Číšníci, servírky	437	14 842
5132 Pečovatelé a pomocní ošetřovatelé v zařízeních sociální péče, v nemocnicích	59	14 628
5149 Ostatní pracovníci zajišťující osobní služby jinde neuvedení	28	14 434
5161 Hasiči, požárníci	452	19 969
5169 Ostatní pracovníci ochrany a ostrahy jinde neuvedení	4 145	10 891
5211 Prodavači v obchodech	5 715	12 887
5212 Předváděči zboží	20	26 468
5220 Prodavači ve stáncích a na tržištích	23	13 866
6113 Zahradníci a pěstitelé zahradních plodin a sazenic	92	15 223
6121 Chovatelé hospodářských zvířat (kromě drůbeže a včel)	83	15 268
6129 Ostatní chovatelé, ošetřovatelé zvířat jinde neuvedení (v rezervacích, stájích apod.)	16	12 192
7121 Zedníci pracující s tradičními materiály (bambus, hlína atd.)	148	17 323
7122 Zedníci, kameníci, omítkáři	731	19 794
7123 Betonáři, dělníci specializovaní na pokládání betonových povrchů	124	17 999
7124 Tesaři a truhláři	373	17 662
7125 Stavební montážníci	217	17 808
7126 Asfaltéři, dlaždiči	66	23 897
7127 Lešenáři	29	17 719
7129 Ostatní stavební dělníci hlavní stavební výroby a pracovníci v ostatních oborech	536	18 774
7132 Stavební podlaháři, parketáři a obkladači	14	18 355
7134 Izolatéři	34	16 770
7136 Instalatéři, potrubáři, stavební zámečníci, klempíři	977	20 479
7137 Stavební a provozní elektrikáři	539	21 776
7139 Ostatní dělníci zajišťující dokončovací stavební práce a dělníci v příbuzných obor.	28	18 381
7141 Malíři a tapetáři	48	16 184
7142 Lakýrníci a pracovníci v příbuzných oborech	203	20 878
7212 Svářeči, řezači plamenem a páječi	283	22 498

Hrubá měsíční mzda a její složky, diferenciace, placená doba podle podskupin zaměstnání KZAM-R

kraj: HL. m. Praha

Diferenciace				Průměr	Vybrané složky hrubé měsíční mzdy					Placená doba
1. decil	1. kvartil	3. kvartil	9. decil		prémie a odměny	příplatky za přesčas	příplatky ostatní	náhrady	odměny za pohotovost	
Kč/měs	Kč/měs	Kč/měs	Kč/měs	Kč/měs	%	%	%	%	%	hod/měs
18 651	20 042	26 648	32 328	23 806	22,9	0,1	0,6	5,9	0,0	173,9
14 851	17 690	30 080	37 250	24 632	8,5	0,2	5,3	6,1	0,0	174,2
16 577	18 936	24 459	28 420	22 122	11,6	0,6	1,6	6,5	0,0	170,1
15 352	17 400	23 530	30 473	21 608	14,2	0,4	2,2	6,7	0,0	166,3
10 129	11 320	13 915	15 554	12 798	14,4	0,2	5,0	6,6	0,0	171,1
16 509	17 537	21 448	26 105	20 292	4,9	1,3	13,0	7,6	0,4	174,7
11 321	12 891	21 353	25 249	18 024	20,4	0,0	4,3	3,4	0,0	173,5
19 128	20 355	34 758	47 224	30 606	26,2	0,1	0,5	6,8	0,0	171,3
14 575	17 428	25 420	30 973	22 619	15,6	0,0	15,5	8,0	0,0	170,3
15 695	18 885	29 744	39 745	25 816	12,2	0,0	0,7	7,2	0,7	173,6
13 064	15 122	20 901	24 729	18 876	15,2	0,3	7,0	6,1	0,0	170,6
12 912	16 365	28 533	38 910	24 193	22,3	0,5	1,4	6,8	0,2	171,6
14 211	16 742	24 990	29 519	21 615	16,1	0,2	5,5	7,0	0,1	168,9
17 193	23 674	35 705	41 284	30 726	11,4	0,4	27,9	7,8	0,1	153,2
16 959	19 576	23 751	25 769	21 667	8,2	2,9	15,3	7,8	0,0	172,2
11 932	14 120	23 350	28 962	20 163	11,3	0,6	5,7	6,1	0,0	175,5
9 228	10 545	16 585	21 653	14 437	12,0	0,4	4,6	5,3	0,0	174,5
8 392	11 958	17 461	20 546	15 070	10,3	0,6	7,0	5,6	0,0	173,9
11 539	12 772	16 421	18 120	14 669	9,8	1,2	22,3	4,0	0,0	174,3
11 386	13 153	16 190	18 624	14 908	3,8	0,0	2,5	5,3	0,0	170,3
15 408	16 189	23 375	28 855	20 748	11,7	0,6	16,3	7,8	2,3	165,6
8 394	9 277	13 770	18 585	12 522	5,3	1,5	10,4	5,2	0,0	180,1
10 259	11 356	15 181	18 286	13 935	12,3	0,3	7,5	6,1	0,0	171,2
15 719	17 681	28 212	32 188	26 107	38,6	0,2	0,6	7,3	0,0	173,2
7 575	9 211	20 130	22 692	16 101	8,3	3,0	3,4	5,8	0,0	175,6
8 458	9 686	16 803	21 996	14 677	19,0	1,7	11,7	7,7	0,1	175,6
13 049	14 070	16 666	17 886	15 572	26,3	1,1	13,1	5,2	0,5	180,5
11 391	11 498	15 965	18 414	13 405	4,3	2,6	18,7	6,5	0,0	185,0
12 506	14 887	19 161	20 763	17 029	1,4	1,3	0,5	9,7	0,0	181,4
14 465	16 932	23 901	28 400	20 755	22,0	2,5	1,3	10,1	0,1	185,8
12 775	14 670	21 999	25 934	19 004	15,1	2,9	3,1	8,2	0,1	186,4
13 609	15 087	21 306	25 443	18 886	14,2	2,9	1,7	9,8	0,1	184,7
13 689	15 418	21 865	26 416	19 128	8,9	2,2	3,5	8,8	0,0	182,0
18 076	21 193	27 398	31 600	24 206	20,0	3,0	2,8	13,3	1,7	186,2
13 286	14 181	19 876	22 025	17 361	5,8	2,4	1,5	6,6	0,2	186,1
13 303	15 244	23 011	26 759	19 441	14,5	2,8	1,5	8,9	0,3	187,4
15 032	16 970	19 074	20 832	18 091	4,2	3,4	1,0	7,4	0,0	194,3
14 300	15 613	20 825	23 222	18 253	17,6	4,0	0,9	10,0	0,0	183,5
14 768	17 432	24 221	28 412	21 320	19,0	1,7	3,9	6,9	0,5	174,8
16 344	18 920	25 076	29 106	22 445	12,9	1,5	7,1	5,7	0,3	175,3
12 017	15 176	20 912	24 423	18 138	18,1	2,3	0,6	6,1	0,0	184,0
13 623	14 253	22 745	26 095	18 112	13,5	2,8	3,4	6,8	0,0	175,4
16 676	18 546	25 240	29 072	22 267	10,1	1,6	5,9	7,0	0,4	176,1
16 433	19 239	26 240	30 269	23 014	10,3	2,9	5,4	8,2	0,2	184,6

Revidované výsledky ke dni 10. 3. 2010

Hrubá měsíční mzda a její složky, diference, placená doba podle podskupin zaměstnání KZAM-R

kraj: HL. m. Praha

Podskupiny zaměstnání KZAM-R	Počet zaměstnanců přepočtený podle placených měsíců	Medián
		Kč/měs
7213 Výrobci a opraváři výrobků a dílů z plechů	142	20 684
7214 Montéři kovových konstrukcí	118	21 941
7215 Montéři lan a zdvihacích zařízení (např. na lodích, letadlech)	261	26 697
7221 Kováři, obsluha kovacích lisů, obsluha bucharů	76	20 929
7222 Nástrojaři, kovodeláři, kovodělníci, zámečníci	1 995	20 457
7223 Seřizovači a obsluha obráběcích strojů (kromě automatických a poloautomatických)	357	19 237
7224 Brusíči, leštiči a ostříči nástrojů	50	17 701
7227 Umělečtí zámečníci a umělečtí kováři	20	17 850
7231 Mechanici a opraváři motorových vozidel	847	21 819
7232 Mechanici a opraváři leteckých motorů a zařízení	610	27 374
7234 Mechanici a opraváři kolejových vozidel	572	21 316
7235 Mechanici a opraváři obráběcích, zemědělských strojů a průmyslového zařízení	228	24 123
7239 Ostatní mechanici a opraváři strojů a zařízení bez elektro jinde neuvedení	219	21 483
7241 Elektromechanici, opraváři a seřizovači různých typů elektrických zařízení	1 163	21 090
7242 Mechanici, opraváři a seřizovači elektrických částí aut, letadel, lodí	626	21 768
7243 Mechanici, seřizovači, opraváři elektronických zařízení	727	24 197
7244 Telefonní a telegrafní mechanici, montéři a opraváři	372	22 885
7245 Montéři a opraváři rozhlasových a TV přijímačů, magnetofonů	19	25 788
7246 Montéři a opraváři silnoproudých elektrických vedení	845	24 293
7247 Montéři a opraváři slaboproudých elektrických vedení	379	23 910
7311 Výrobci, mechanici a opraváři přesných přístrojů a zařízení	130	19 347
7341 Tiskaři, sazeči (kromě obsluhy tiskárenských strojů)	62	22 828
7344 Fotografové a pracovníci v příbuzných oborech	151	20 126
7345 Knihvazači a pracovníci v příbuzných oborech	121	15 272
7411 Zpracovatelé masa, ryb vč. uzenářů a konzervovačů masa a ryb	138	17 287
7412 Zpracovatelé pekárenských a cukrářských výrobků	377	12 989
7419 Ostatní zpracovatelé - výrobci potravinářských výrobků jinde neuvedení	159	14 770
7422 Umělečtí truhláři, řezbáři, výrobci a opraváři výrobků ze dřeva vč. opravářů	62	17 222
7433 Dámští a pánští krejčí a kloboučníci včetně opravářů oděvů	23	15 414
7436 Švadleny, vyšivači a pracovníci v příbuzných oborech	55	10 894
7437 Čalouníci a pracovníci v příbuzných oborech (včetně autočalouníků)	25	17 405
7442 Obuvníci, včetně opravářů obuvi (kromě strojních obuvníků)	10	14 876
8111 Obsluha důlního zařízení a razicích štítů	222	22 920
8113 Vrtaři, jeřábčníci při ropných nebo plynových vrtech a dělníci v příbuzných oborech	27	35 018
8122 Obsluha zařízení ve slévárenství (taviči, slévači)	17	18 147
8123 Obsluha zařízení na tepelné zpracování kovů	20	21 398
8155 Obsluha zařízení na zpracování ropy a zemního plynu	107	14 339
8159 Obsluha ostatních zařízení při chemické výrobě jinde neuvedená	306	24 494
8161 Obsluha zařízení při výrobě a rozvodu elektřiny	514	22 807
8162 Obsluha parních turbín, ohřivačů a motorů	150	18 847
8163 Obsluha zařízení při úpravě, čištění a rozvodu vody	356	21 392
8171 Obsluha automatických nebo poloautomatických montážních linek	320	18 294
8180 Obsluha strojů a zařízení pro práce na železničním svršku	161	21 342
8211 Obsluha automatických nebo poloautomatických obráběcích strojů (kromě 722)	172	20 758

Hrubá měsíční mzda a její složky, diference, placená doba podle podskupin zaměstnání KZAM-R

kraj: HL. m. Praha

Diference				Průměr	Vybrané složky hrubé měsíční mzdy					Placená doba
1. decil	1. kvartil	3. kvartil	9. decil		prémie a odměny	příplatky za přesčas	příplatky ostatní	náhrady	odměny za pohotovost	
Kč/měs	Kč/měs	Kč/měs	Kč/měs	Kč/měs	%	%	%	%	%	hod/měs
17 246	18 826	24 016	27 753	21 728	5,4	1,2	3,8	8,0	0,0	173,3
17 887	19 328	25 281	28 776	22 717	5,6	3,1	6,7	9,3	0,4	182,3
18 061	21 648	31 824	36 600	27 176	21,8	1,4	1,0	6,9	0,9	178,9
14 546	17 984	23 019	26 527	20 437	6,8	1,7	3,4	8,8	0,0	182,2
14 840	17 657	23 756	27 166	20 920	10,9	1,3	7,4	6,6	0,6	172,1
14 733	17 069	23 030	30 824	21 265	13,8	1,8	2,8	6,1	0,1	174,1
15 595	16 368	22 676	24 970	19 915	11,2	0,6	1,5	5,6	0,4	170,5
15 915	16 935	19 558	20 334	18 456	14,5	0,6	13,9	5,9	0,0	169,1
17 259	19 107	24 284	28 731	22 513	11,1	0,6	5,6	7,4	0,2	169,2
18 178	21 724	34 536	44 954	29 471	5,4	1,5	12,3	5,3	0,0	171,4
16 889	18 636	23 801	26 068	21 351	8,5	1,5	8,3	7,5	0,2	170,5
14 398	17 971	28 073	33 506	23 908	17,8	1,5	4,1	6,9	0,4	175,2
14 463	17 726	28 053	34 707	23 508	9,0	1,1	8,9	5,5	1,2	175,6
13 406	16 592	24 275	27 923	20 887	11,4	1,3	7,7	7,1	0,7	172,3
16 622	18 650	25 084	28 526	22 182	5,7	0,9	9,1	7,0	0,1	168,8
17 310	19 856	40 771	61 368	32 326	15,2	0,2	6,1	6,5	0,2	169,6
18 058	20 120	30 263	36 933	25 870	5,4	1,3	4,5	4,9	1,4	175,1
18 490	22 084	26 214	27 390	24 262	7,4	0,2	7,3	6,2	1,0	162,9
17 923	20 389	28 391	33 026	24 967	18,5	1,4	6,5	7,3	0,6	175,1
18 455	21 234	27 080	31 185	24 566	2,5	2,2	4,5	5,3	3,4	179,3
12 386	16 516	24 897	28 850	20 607	13,7	0,5	6,5	5,0	0,6	169,7
11 234	16 870	26 611	30 955	22 147	16,3	1,7	8,3	6,6	0,0	177,0
10 979	14 564	25 672	30 005	20 635	16,5	0,2	2,8	6,7	0,0	173,2
9 812	13 000	16 781	19 889	15 108	33,8	0,5	7,8	8,1	0,0	172,6
14 234	15 636	20 121	23 546	18 069	12,0	0,4	4,6	6,8	0,0	174,5
9 892	10 915	15 893	18 546	13 894	12,0	3,3	4,6	5,5	0,0	183,0
9 573	10 982	17 076	19 241	14 551	16,3	2,0	8,0	6,4	0,0	181,4
13 677	15 593	19 854	22 738	17 786	12,6	1,0	3,1	6,1	0,1	176,9
14 430	14 892	17 179	19 627	16 404	5,5	0,0	0,0	5,9	0,0	173,6
8 688	9 642	13 617	15 878	11 777	2,6	0,0	9,2	3,7	0,0	166,8
12 185	15 057	19 169	23 529	17 473	6,1	0,9	2,3	7,9	0,1	170,2
12 205	13 137	22 653	22 878	17 329	26,3	0,4	0,6	6,6	0,0	174,8
18 893	21 731	24 633	26 639	23 120	11,8	1,9	14,0	10,6	0,5	164,2
18 276	30 458	35 874	45 995	33 432	16,8	0,4	0,3	5,2	0,0	177,9
12 708	15 263	20 597	24 360	18 210	4,6	1,0	2,2	5,8	0,0	170,1
16 852	19 901	23 735	26 450	21 959	26,0	4,3	3,1	2,5	0,9	174,0
10 987	13 154	15 846	19 407	14 824	13,9	0,7	7,6	8,1	0,5	166,6
17 224	21 564	27 678	30 721	24 426	14,9	1,0	26,0	7,3	0,2	167,7
17 600	20 680	25 359	27 990	23 086	9,6	0,5	15,2	5,6	0,4	165,9
12 680	15 168	22 875	27 398	19 294	9,7	1,6	14,7	5,7	0,1	175,0
14 351	18 296	24 980	33 023	22 967	19,0	0,9	9,5	5,1	0,6	183,5
13 432	15 937	20 416	22 758	18 510	4,8	1,0	9,7	8,4	0,0	172,9
17 537	20 204	24 226	26 441	21 799	4,7	1,8	12,6	7,5	1,4	164,1
15 410	18 263	24 539	31 048	21 824	15,6	2,4	3,2	7,1	0,0	175,1

Revidované výsledky ke dni 10. 3. 2010

Hrubá měsíční mzda a její složky, diference, placená doba podle podskupin zaměstnání KZAM-R

kraj: HL. m. Praha

Podskupiny zaměstnání KZAM-R	Počet zaměstnanců přepočtený podle placených měsíců	Medián
		Kč/měs
8212 Obsluha strojů na výrobu maltovin, vápna, cementu, prefabrikátů	176	23 490
8221 Obsluha strojů při farmaceutické výrobě	293	23 018
8223 Obsluha strojů při konečné úpravě a nanášení ochranných povlaků	29	21 109
8224 Obsluha strojů na výrobu fotografických materiálů	51	19 802
8231 Obsluha strojů na výrobu pryžových výrobků (např. obuvi, pneumatik)	439	22 143
8232 Obsluha strojů na výrobu plastových výrobků (vč. laminování)	70	25 659
8251 Obsluha tiskárenských strojů	134	19 875
8252 Obsluha automatických a poloautomatických knihvazačských strojů	20	15 560
8254 Obsluha kopírovacích strojů	43	15 007
8264 Obsluha strojů na bělení, barvení, čištění, praní, žehlení textilu	38	15 373
8274 Obsluha strojů na zpracování mouky, výrobu pečiva, čokolády a cukrovinek	72	14 907
8278 Obsluha strojů na výrobu nápojů	275	19 304
8281 Montážní dělníci montující mechanická zařízení (stroje, vozidla)	73	18 944
8282 Montážní dělníci montující elektrická zařízení	549	15 860
8284 Montážní dělníci montující výrobky z kovů, pryže a plastů	14	13 372
8290 Obsluha jiných stacionárních zařízení a ostatní montážní dělníci	57	25 407
8311 Strojvedoucí	890	27 842
8313 Dělníci zabezpečující sestavování vlaků (brzdaři, výhybkáři)	482	20 186
8321 Řidiči osobních a malých dodávkových automobilů, taxikáři	742	19 605
8323 Řidiči autobusů, trolejbusů a tramvají	3 462	27 044
8324 Řidiči nákladních automobilů a tahačů	1 452	20 883
8326 Řidiči speciálních vozidel	683	22 040
8331 Obsluha zemědělských a lesních strojů	33	15 543
8332 Obsluha zemních a příbuzných strojů	504	22 595
8333 Obsluha jeřábů, zdvihacích a podobných manipulačních zařízení	152	19 179
8334 Obsluha vysokozdvíhacích a ostatních motorových vozíků	654	18 907
9132 Pomocníci a uklízeči v kancelářích, hotelích, nemocnicích a jiných zařízeních	2 402	9 996
9141 Domovníci, správci domu	133	16 608
9143 Školníci vč. školníků - údržbářů	13	13 690
9151 Poslíčci, nosiči zavazadel a doručovatelé	79	18 509
9152 Vrátní, hlídači, uváděči a šatnářky	1 198	12 001
9154 Pracovníci odečítající stav elektroměrů, plynoměrů a vodoměrů	31	21 973
9161 Sběrači odpadků, popeláři	349	16 677
9162 Metaři, čistíči záchodků, žump, kanálů a podobných zařízení	222	14 116
9169 Ostatní pracovníci v příbuzných oborech jinde neuvedení	34	15 465
9312 Pomocní a nekvalifikovaní dělníci na stavbách a údržbě silnic, přehrad	348	22 008
9313 Pomocní a nekvalifikovaní dělníci na stavbách budov	208	15 593
9321 Pomocní a nekvalifikovaní montážní a manipulační dělníci	753	12 777
9322 Ruční baliči a pytlouvači	35	13 835
9323 Dělníci nádvorní skupiny (pomocní montéři)	727	15 094
9333 Vazači a nosiči břemen, přístavní dělníci (dokaři)	144	15 931
9339 Pomocní a nekvalifikovaní pracovníci v dopravě, ve skladech, v telekomunikacích	2 039	16 717

Hrubá měsíční mzda a její složky, diferenciacie, placená doba podle podskupin zaměstnání KZAM-R

kraj: HL. m. Praha

Diferenciacie				Průměr	Vybrané složky hrubé měsíční mzdy					Placená doba
1. decil	1. kvartil	3. kvartil	9. decil		prémie a odměny	příplatky za přesčas	příplatky ostatní	náhrady	odměny za pohotovost	
Kč/měs	Kč/měs	Kč/měs	Kč/měs	Kč/měs	%	%	%	%	%	hod/měs
15 929	19 646	28 982	34 272	25 065	32,5	3,3	6,0	7,9	0,1	193,7
13 772	19 250	27 760	32 399	23 134	16,1	0,8	4,4	4,2	0,0	165,7
14 880	18 811	24 526	26 482	21 271	13,6	1,0	6,1	5,8	0,0	173,3
15 391	17 831	24 159	29 840	21 510	22,0	0,2	0,8	6,1	0,0	173,2
16 403	18 527	25 334	28 636	22 172	17,5	3,2	20,3	5,6	0,0	183,5
12 117	18 900	27 924	30 158	23 323	19,9	2,2	4,3	6,7	0,5	171,5
13 985	17 540	29 269	35 914	22 822	29,9	1,9	9,9	8,9	0,0	177,3
10 089	10 899	22 306	27 081	16 751	27,4	0,7	4,4	7,7	0,0	177,4
10 655	12 965	18 045	20 472	15 418	18,0	0,1	1,3	5,8	0,0	169,2
10 570	14 112	17 300	20 500	15 728	13,3	0,1	3,4	7,9	0,0	188,1
9 388	12 460	19 676	23 876	16 297	19,0	3,4	8,5	6,8	0,0	184,6
12 620	16 380	23 352	26 362	19 797	12,6	1,2	11,4	6,1	0,2	172,6
10 630	12 476	24 675	26 347	19 100	14,9	1,2	3,9	5,6	0,3	172,3
12 001	14 052	17 064	18 661	15 779	0,9	0,1	10,1	10,1	0,0	170,7
12 550	12 673	17 341	17 857	14 842	12,6	0,8	7,6	7,8	0,0	175,6
8 849	17 235	32 888	38 726	25 680	5,6	1,7	18,3	8,9	0,0	172,5
23 270	25 409	30 158	32 695	27 668	6,7	0,8	15,0	7,9	0,1	177,1
17 762	18 876	21 745	23 094	20 253	4,8	2,0	17,3	7,5	0,6	168,1
13 404	15 467	24 301	28 458	20 637	18,2	1,7	4,6	5,6	0,2	175,5
23 627	25 470	28 846	30 447	26 953	4,1	1,8	12,7	8,6	0,0	186,9
15 482	17 773	24 067	27 449	21 249	18,6	2,9	2,9	8,0	0,4	184,3
18 267	19 754	25 276	28 322	22 785	9,7	3,2	6,7	6,7	2,6	183,3
13 253	13 982	16 210	18 826	15 980	11,0	4,4	7,3	7,3	0,6	185,2
16 790	19 158	26 831	32 506	24 090	29,4	4,1	3,4	12,3	0,2	188,4
14 230	16 490	22 108	24 412	19 346	27,6	1,4	2,8	7,2	0,0	171,0
14 281	16 217	21 512	24 164	19 323	12,2	1,3	10,7	7,3	0,0	175,7
7 877	8 638	12 577	15 544	11 105	11,5	0,6	5,8	5,0	0,0	169,9
8 599	11 850	19 472	25 995	17 149	15,3	1,3	6,1	4,2	0,1	174,1
9 095	11 470	16 267	18 476	14 189	4,8	0,0	4,8	7,2	0,0	174,4
10 571	13 723	21 273	24 199	18 078	10,3	0,6	4,0	7,5	0,2	173,5
8 951	10 481	13 281	15 257	12 150	8,4	1,8	12,0	5,7	0,3	173,7
19 808	20 483	24 425	28 235	23 152	17,4	0,0	0,0	4,6	0,0	162,7
14 591	15 627	18 202	19 945	16 962	7,9	3,6	7,1	7,5	0,2	181,0
10 063	11 049	20 492	22 773	15 861	12,6	1,0	5,5	7,0	1,2	166,3
11 235	13 712	18 278	20 924	15 965	9,5	3,4	14,6	2,9	0,6	194,9
15 101	18 298	25 552	31 536	24 202	27,3	2,3	1,9	11,8	1,3	185,9
11 497	13 100	19 887	24 000	16 852	24,6	2,0	7,7	9,0	0,1	175,2
6 200	10 577	17 944	23 235	14 062	13,6	1,1	5,8	6,3	0,1	172,3
3 256	3 314	16 867	17 651	10 672	3,5	0,2	5,5	7,5	0,0	153,6
12 120	13 243	16 983	19 451	15 613	14,8	0,1	4,2	5,4	0,0	165,3
12 213	14 230	18 577	21 327	16 579	17,6	1,4	2,1	6,0	0,4	176,6
11 984	14 209	19 356	22 165	17 112	11,0	0,7	7,7	6,7	0,2	170,3

Revidované výsledky ke dni 10. 3. 2010

**Průměrná měsíční odpracovaná a neodpracovaná doba zaměstnanců
podle podskupin zaměstnání KZAM-R**

kraj: Hl. m. Praha

Podskupiny zaměstnání KZAM-R	Počet zaměstnanců přečtený podle eviden. měsíců	Odpracovaná doba		Neodpracovaná doba		
		celkem	z toho přesčas	celkem	z toho	
					nemoc	dovolená
		hod/měs	hod/měs	hod/měs	hod/měs	hod/měs
1210 Ředitelé a prezidenti velkých organizací, podniků	583	157,2	0,0	11,9	1,0	9,2
1221 Ved. pracovníci v zemědělství, lesnictví, rybář. a mysliv.	38	155,7	0,0	8,9	0,6	8,1
1222 Vedoucí pracovníci v průmyslu (ve výrobě)	525	156,2	0,7	12,5	2,2	8,1
1223 Vedoucí pracovníci ve stavebnictví a zeměměřičtví	768	158,4	0,3	14,4	1,8	10,0
1224 Vedoucí pracovníci ve velkoobchodě a v maloobchodě	2 209	154,9	0,6	17,2	4,9	10,6
1225 Vedoucí pracovníci v restauracích a hotelích	239	162,1	2,0	13,4	4,8	7,7
1226 Ved. pracovníci v dopr., skladování, telekom. a na pošt. úř.	1 203	148,4	1,3	14,7	2,6	9,2
1227 Ved. prac. v organ.zaměřených na poskytování obch.služ.	2 318	156,8	0,1	15,1	2,0	10,6
1228 Ved.prac. v pečovatel., úklidových a podobných službách	80	162,4	0,7	10,4	1,2	3,6
1229 Ved. pracovních dílčích celků jinde neuved. (kult.,zdrav.)	741	158,4	0,4	13,1	2,8	8,4
1231 Vedoucí pracovníci finančních a hospodářských útvarů	1 204	156,5	0,2	13,2	1,8	9,5
1232 Ved. prac. personálních útvarů a útvarů průmysl. vztahů	248	155,2	0,5	14,1	1,9	8,9
1233 Vedoucí pracovníci obytných útvarů (vč. průzkumu trhu)	1 265	154,8	0,3	14,4	1,6	10,1
1234 Ved. prac. reklamních útvarů a útvarů pro styk s veřejností	167	158,7	1,1	12,5	1,6	9,5
1235 Vedoucí pracovníci zásobovacích útvarů	268	154,7	1,0	13,6	2,9	9,0
1236 Vedoucí pracovníci výpočetních útvarů	390	156,9	0,2	13,0	1,8	9,3
1237 Vedoucí pracovníci výzkumných a vývojových útvarů	227	153,7	0,5	12,9	1,5	8,7
1239 Vedoucí pracovníci ostatních útvarů jinde neuvedení	1 212	154,7	0,5	14,9	2,7	9,9
1312 Vedoucí, ředitelé v průmyslu (ve výrobě)	120	157,5	1,4	11,3	1,6	7,8
1313 Vedoucí, ředitelé ve stavebnictví a zeměměřičtví	94	160,5	0,0	12,4	2,1	9,5
1314 Vedoucí, ředitelé ve velkoobchodu a maloobchodu	964	156,0	1,9	16,8	5,6	9,1
1315 Vedoucí, ředitelé v restauracích a hotelích	393	160,7	0,4	12,1	3,5	7,8
1316 Vedoucí v dopravě, sklad., telekomun. a na pošt. úřadech	252	150,9	0,7	16,9	3,4	10,4
1317 Ved., ředitelé v podnicích poskytujících obchodní služby	184	155,9	0,0	17,9	3,1	9,4
1318 Vedoucí, ředitelé pečovatelských, úklidových a pod. služ.	69	162,5	0,4	8,5	4,1	4,0
1319 Vedoucí, ředitelé malých organizací ostatní (kult.,zdrav.)	58	157,4	0,2	14,7	5,3	8,7
2111 Fyzikové a astronomové	99	163,8	0,0	8,4	1,4	6,5
2113 Chemici	180	155,9	0,7	13,7	3,5	8,5
2114 Geologové, geofyzici, geodeti, hydrologové apod.	96	156,9	0,2	13,9	2,0	8,8
2119 Ostatní vědci a odborníci v příbuz. oborech jinde neuved.	383	156,8	0,0	11,5	2,1	8,5
2121 Matematici a odborníci v příbuzných oborech	99	155,6	0,1	16,0	3,1	9,4
2122 Statistickí	109	156,4	0,0	14,4	2,9	10,3
2131 Projektanti a analytici výpočetních systémů	1 093	158,7	1,0	14,0	2,4	9,7
2132 Programátoři	1 942	159,4	1,1	11,5	1,7	7,4
2139 Ostatní odborníci zabývající se výp. tech. jinde neuvedení	1 849	155,3	1,4	15,1	2,5	9,7
2141 Hlavní architekti, architekti a plánovači měst, urbanisté	41	165,5	5,8	12,0	2,5	8,4
2142 Projektanti staveb a areálů, stavební inženýři	1 038	157,2	1,0	13,8	3,4	9,0
2143 Projektanti elektrotechnických zařízení, elektroinženýři	734	156,4	2,1	14,3	2,1	8,7
2144 Projektanti elektronických syst. a telekomunikačních sítí	974	153,8	3,8	14,2	2,1	8,5
2145 Projektanti a konstruktéři strojních zařiz., strojní inženýři	535	159,1	0,4	11,7	3,6	6,5
2146 Chemičtí inženýři, technologové	124	154,3	0,2	11,2	1,2	8,5
2149 Ostatní architekti, projektanti, konstrukt.a techn.inženýři	711	154,5	0,4	13,8	2,7	9,5
2211 Bakteriologové, biologové, ekologové, zoologové	183	156,3	0,1	13,0	3,1	8,4
2212 Farmakologové, anatomové, biochemici,fyziolog., patolog.	152	160,4	0,0	11,0	2,2	7,3

Revidované výsledky ke dni 10. 3. 2010

**Průměrná měsíční odpracovaná a neodpracovaná doba zaměstnanců
podle podskupin zaměstnání KZAM-R**

kraj: Hl. m. Praha

Podskupiny zaměstnání KZAM-R	Počet zaměstnanců přečtený podle eviden. měsíců	Odpracovaná doba		Neodpracovaná doba		
		celkem	z toho přesčas	celkem	z toho	
					nemoc	dovolená
		hod/měs	hod/měs	hod/měs	hod/měs	hod/měs
2221 Lékaři, ordináři (kromě zubních lékařů)	280	160,8	6,2	15,4	5,3	7,7
2224 Farmaceuti, magistři v lékárně, lékárníci	55	154,3	0,0	13,5	1,7	9,1
2311 Vědeckopedagogičtí pracovníci	5 016	162,0	0,0	11,3	1,9	9,3
2319 Ostatní učitelé na vysokých školách	135	164,8	0,0	9,0	2,0	6,9
2351 Specialisté zaměřeni na metody výuky	18	153,3	0,0	16,6	4,1	7,8
2359 Ost.odb.pedagogičtí prac.jinde neuvedení (odb.instruktoři)	54	147,9	0,3	18,1	5,6	8,9
2411 Odborní pracov. na úseku účetnictví, financí, daní, apod.	3 014	153,2	0,5	16,2	3,9	9,5
2412 Odbor. pracovníci na úseku zaměstnaneckých, pers. věcí	648	152,7	0,5	16,6	4,0	9,6
2413 Odborní pracovníci v bankovníctví a pojišťovnictví	7 541	152,4	0,8	18,5	4,6	10,8
2419 Ostatní odborní pracovníci v oblasti podnikání	3 809	152,0	0,5	14,9	3,3	9,4
2421 Právníci, právní poradci (mimo advokacie a soudnictví)	735	154,4	0,1	15,5	3,2	9,9
2426 Právní asistenti, praktikanti, a koncipienti	42	153,5	0,1	16,9	4,3	10,7
2429 Ostatní odborníci v právní oblasti jinde neuvedení	35	154,2	0,0	16,9	3,1	11,1
2431 Odborní archiváři (kromě řadových)	26	151,6	0,0	18,1	7,0	8,1
2432 Odborní pracovníci knihoven (kromě řadových)	163	156,9	0,1	16,1	7,6	7,8
2433 Odborní pracovníci v informacích (např. vti)	300	154,9	0,6	16,1	3,4	10,4
2434 Odborní pracovníci - kurátoři (muzeí, galérií)	12	144,4	0,0	23,5	7,8	13,2
2439 Ostatní odborní pracovníci kultury a osvěty jinde neuved.	103	154,6	0,0	13,1	1,6	7,7
2441 Ekonomové - vědecktí pracovníci, specialisté, experti	1 777	152,9	0,3	16,1	3,7	9,7
2447 Tlumočníci a překladatelé	74	156,6	1,0	13,2	1,7	9,4
2451 Spisovatelé, autoři, kritikové, novináři, redaktoři	1 070	159,8	2,4	15,1	4,1	9,3
2452 Sochaři, malíři, umělečtí restaurátoři, grafici a výtvarníci	87	158,1	0,9	14,3	2,2	8,2
2455 Režiséři, scenáristé, dramaturgové divadla, filmu, rozhlasu	101	157,6	0,0	15,6	6,2	7,2
2456 Komentátoři, reportéři a žurnalisté v televizi a rozhlasu	78	157,7	0,0	15,4	1,4	10,1
2470 Odborní administrativní pracovníci jinde neuvedení	2 166	156,1	1,0	15,5	4,0	9,6
3111 Technici ve fyzikálních a příbuzných oborech	67	154,9	0,4	14,1	2,2	8,1
3112 Stavební technici	3 039	158,9	2,6	15,7	3,6	9,2
3113 Elektrotechnici	765	154,0	3,3	14,5	2,9	8,5
3114 Elektronici a technici v radiokomunikacích a telekomunik.	2 692	153,3	6,6	16,7	4,1	8,7
3115 Strojírenští technici	691	155,8	1,4	12,9	3,6	7,0
3116 Chemičtí technici	419	154,0	2,0	15,4	5,3	7,6
3118 Technici v kartografii, kresličí a zeměměřiči	226	149,2	0,8	17,3	6,1	8,6
3119 Ostatní techničtí pracovníci jinde neuvedení	3 277	155,7	3,5	14,0	4,0	7,8
3121 Poradci ve výpočetní technice	1 458	156,5	1,3	14,3	2,7	9,2
3122 Operátoři a obsluha výpočetní techniky	1 251	156,2	2,2	16,4	5,2	9,6
3129 Ostatní technici ve výpočetní technice jinde neuvedení	216	159,6	0,1	12,4	2,3	8,8
3131 Fotografové (včetně uměleckých)	45	164,4	6,2	13,2	4,1	8,0
3132 Obsluha zařiz. pro záznam zvuku,obrazu,operátoři kamery	487	155,0	2,5	13,1	3,3	7,1
3133 Obsluha vysílačího a telekomunikačního zařízení	443	149,0	2,1	17,9	4,8	10,1
3134 Obsluha lékařských zařízení	24	154,6	8,0	18,2	7,7	10,1
3139 Obsluha ost. optických a elektronických zařiz. jinde neuved.	25	167,6	10,1	10,4	1,8	6,1
3143 Piloti, navigátoři a letečtí technici	159	141,9	0,6	17,4	2,7	7,9
3145 Letečtí dispečeri a pracovníci v příbuzných oborech	159	146,6	2,3	15,5	3,2	11,4
3151 Kolaudační technici a technici protipožární ochrany	100	150,2	2,1	15,5	4,4	9,7

Revidované výsledky ke dni 10. 3. 2010

**Průměrná měsíční odpracovaná a neodpracovaná doba zaměstnanců
podle podskupin zaměstnání KZAM-R**

kraj: Hl. m. Praha

Podskupiny zaměstnání KZAM-R	Počet zaměstnanců přečtený podle eviden. měsíců	Odpracovaná doba		Neodpracovaná doba		
		celkem	z toho přesčas	celkem	z toho	
					nemoc	dovolená
		hod/měs	hod/měs	hod/měs	hod/měs	hod/měs
3152 Bezpečnostní tech.a tech. pro kontrolu zdravotní nezávad.	627	153,2	1,1	15,1	3,5	8,8
3160 Technici železničního provozu	1 320	149,5	4,2	16,0	4,9	9,4
3211 Technici a laboranti v oblasti biologie a v příbuz. oborech	317	157,6	2,7	13,6	3,8	8,4
3212 Technici v agronomii, v lesnictví a v zemědělství	114	156,0	2,1	11,3	2,1	8,1
3221 Asistenti zdravotničtí	57	158,0	0,0	14,7	5,2	7,1
3224 Optici a optometři	45	164,1	6,1	15,3	5,5	7,7
3226 Rehabilitační a fyzioterapeutičtí pracovníci	64	152,7	1,7	19,1	2,7	10,5
3228 Farmaceutičtí asistenti	153	158,9	0,4	13,3	4,1	7,9
3229 Ostatní střední zdravotničtí pracovníci jinde neuvedení	24	155,1	0,0	17,5	5,9	9,2
3231 Ošetřovatelé, všeobecné zdravotní sestry	325	156,3	3,1	14,9	4,8	7,1
3341 Instruktoři a mistři odborné výchovy	45	161,0	4,9	11,7	4,1	6,2
3342 Pedagogové v oblasti dalšího vzdělávání	142	156,3	0,2	13,7	3,3	8,3
3411 Zprostředkovatelé finanč. transakcí, obchodu s cen. papíry	1 210	155,4	1,3	18,5	5,6	10,7
3412 Pojišťovací agenti	3 433	150,8	0,3	21,5	7,0	9,3
3413 Obchodníci s realitami	40	155,9	0,0	17,9	2,8	12,9
3414 Konzultanti a organizátoři zájezdů	45	159,1	1,4	15,5	5,3	7,7
3415 Obchodní cestující, prof. poradci v obchodě, obch.zástupci	2 723	154,2	0,4	16,6	4,8	8,6
3416 Nákupčí	1 025	152,7	0,6	16,6	4,8	9,1
3417 Odhadci a zbožíznalci	536	152,4	1,4	21,2	7,6	9,5
3419 Ostatní pracovníci - obchodní zprostředkovatelé jinde n.	121	156,1	0,1	15,7	3,2	11,2
3421 Obchodní agenti	2 081	153,6	0,3	15,5	4,5	8,7
3422 Odbytoví a přepravní agenti	2 141	149,0	1,9	19,3	6,7	9,5
3429 Ostatní obchodní agenti a makléři jinde neuvedení	122	157,5	0,0	14,4	3,9	9,9
3431 Odborné sekretářky, sekretáři	1 805	154,8	0,3	17,1	4,5	9,7
3433 Prac. v oblasti účetnictví,fakturace,rozpočet., kalkulace	5 160	155,2	0,6	16,0	4,3	8,9
3434 Pracovníci v oblasti statistiky a matematiky	222	155,5	0,1	14,9	4,2	8,6
3435 Pracovníci v oblasti práce a mezd (kromě účetních)	153	153,4	0,6	15,7	4,4	8,7
3436 Referenti osobních oddělení	628	151,8	0,3	18,3	4,7	8,9
3439 Ostatní odborní administrativní pracovníci jinde neuvedení	4 208	153,5	0,4	17,0	5,4	9,0
3449 Ostatní celní a daňoví pracovníci a prac. v příb. oborech	117	156,7	0,0	16,2	6,4	7,5
3471 Aranžéři, průmysloví a komerční návrháři,bytoví architekti	100	153,2	0,2	18,1	7,7	6,9
3479 Ostatní pracovníci umění a zábavy jinde neuvedení	75	156,2	0,3	16,3	7,5	7,3
4111 Písařky - opisovačky, stenotypistky	19	155,3	11,6	22,2	8,4	11,0
4112 Kancelářští pracovníci a obsluha zaříz. na zpracování textu	264	153,9	1,4	17,8	6,1	9,2
4113 Pracovníci přípravy dat výpočetní techniky	672	154,6	1,2	16,9	6,1	8,0
4115 Sekretářky, sekretáři	2 152	155,4	0,7	16,7	5,6	8,6
4121 Nižší účetní	555	154,5	0,5	16,3	4,7	8,6
4122 Nižší statistici	22	141,2	0,1	32,5	16,5	12,9
4123 Nižší finanční, daňoví úředníci a úředníci v příb. oborech	675	154,7	1,0	19,0	4,8	12,0
4131 Úředníci ve skladech	1 687	151,8	4,6	19,0	8,4	8,0
4132 Úředníci ve výrobě (např. výrobní plánovači)	94	152,0	1,2	17,7	8,0	7,1
4133 Úředníci v dopravě a v přepravě (dispečeri, kontr. apod.)	1 380	146,9	2,1	19,4	6,4	11,6
4141 Řadoví knihovníci, archiváři, evidenční pracovníci	236	154,5	0,3	17,4	7,3	7,5
4142 Poštovní doručovatelé, úředníci v třídnících	3 243	135,7	2,1	24,6	11,3	9,6

Revidované výsledky ke dni 10. 3. 2010

**Průměrná měsíční odpracovaná a neodpracovaná doba zaměstnanců
podle podskupin zaměstnání KZAM-R**

kraj: Hl. m. Praha

Podskupiny zaměstnání KZAM-R	Počet zaměstnanců přečtený podle eviden. měsíců	Odpracovaná doba		Neodpracovaná doba		
		celkem	z toho přesčas	celkem	z toho	
					nemoc	dovolená
		hod/měs	hod/měs	hod/měs	hod/měs	hod/měs
4143 Korektoři, kódovači a pracovníci v příbuzných oborech	104	151,4	0,6	22,5	10,1	9,9
4190 Ostatní nižší úředníci jinde neuvedení	354	154,7	1,3	19,7	6,8	9,3
4211 Pokladníci (v bankách, pojišťov., spořitelnách, na poště)	761	149,8	4,3	20,1	7,0	10,0
4212 Úředníci na přepážkách a směnárníci	2 653	143,6	2,2	22,5	8,7	10,0
4213 Pokladníci v obchodě, společném stravování apod.	1 931	144,5	1,1	26,6	14,8	9,2
4214 Prodavači vstupenek, jízdenek apod.	209	149,1	7,2	25,0	11,4	11,0
4215 Bookmakeři, krupiéři a úředníci sázkových kancelářů	462	163,8	0,0	9,8	3,6	5,4
4216 Inkasisté (výběrčí dluhů)	101	151,5	0,5	19,8	5,2	10,4
4219 Ostatní pokladníci a pracovníci v příb. oborech jinde neu.	60	150,6	0,0	19,7	5,0	11,3
4221 Úředníci cestovních kancelářů	175	157,6	1,0	15,9	5,2	8,9
4222 Recepční	571	156,6	1,8	14,2	4,2	8,0
4223 Telefonisté	672	152,7	1,2	18,9	7,5	10,2
4224 Informátoři	492	148,4	1,6	20,5	7,8	10,1
5111 Obsluhující pracovníci v dopravě a stevardi	252	134,0	2,8	19,0	7,1	8,8
5112 Vlakvedoucí, vlakové čety, průvodčí (vč. palub. průvodčí)	122	141,4	13,4	29,3	13,7	9,6
5121 Pracovníci dohlížející nad obsluh. personálem, hospodyně	293	160,2	4,0	15,3	5,1	7,9
5122 Kuchaři	2 504	154,4	2,3	20,0	10,5	7,3
5123 Čišníci, servírky	452	158,9	3,2	15,5	5,1	8,1
5132 Pečovatelé a pomoc. ošetřovat. v zařiz. soc. péče, v nemoc.	62	159,5	8,3	14,3	2,5	6,3
5149 Ostatní pracovníci zajišťující osobní služby jinde neuved.	29	150,6	0,0	19,6	10,0	7,6
5161 Hasiči, požárníci	471	146,0	2,9	19,5	6,5	10,9
5169 Ostatní pracovníci ochrany a ostrahy jinde neuvedení	4 342	164,3	14,5	15,2	7,0	7,4
5211 Prodavači v obchodech	6 194	149,1	2,1	22,4	12,4	8,5
5212 Předváděči zboží	22	147,5	0,7	26,1	13,6	9,8
5220 Prodavači ve stáncích a na tržištích	24	156,1	4,1	19,1	10,7	7,6
6113 Zahradníci a pěstitelé zahradních plodin a sazenic	99	149,5	2,4	25,8	11,6	10,9
6121 Chovatelé hospodářských zvířat (kromě drůbeže a včel)	87	164,0	5,7	16,0	7,2	7,6
6129 Ostatní chovatelé, ošetřovatelé zvířat jinde neuvedení	17	161,7	10,8	22,5	11,6	10,4
7121 Zedníci z tradičních materiálů (bambus, hlína atd.)	161	150,6	7,7	30,1	14,1	11,5
7122 Zedníci, kameníci, omítkáři	810	152,2	12,0	33,0	15,0	10,7
7123 Betonáři, děl. specializovaní na pokládání beton. povrchů	134	159,9	11,3	25,6	11,2	9,1
7124 Tesaři a truhláři	405	154,7	10,7	29,0	12,7	11,2
7125 Stavební montážníci	232	156,8	9,8	25,0	9,1	9,7
7126 Asfaltěři, dlaždiči	77	137,9	14,9	46,2	24,0	16,0
7127 Lešenáři	31	160,3	12,4	24,8	12,6	8,9
7129 Ostatní stavební děl. stav. výroby a prac. v ost. oborech	588	156,4	13,6	30,0	14,6	10,9
7132 Stavební podlaháři, parketaři a obkladači	17	151,3	18,3	39,5	26,2	5,8
7134 Izolatéři	37	153,2	10,5	30,2	14,0	10,4
7136 Instalatéři, potrubáři, stavební zámečníci, klempíři	1 040	153,4	7,0	21,4	9,4	8,5
7137 Stavební a provozní elektrikáři	559	158,8	8,2	16,7	5,7	7,7
7139 Ostatní dělníci zajišťující dokončovací stavební práce	29	166,5	12,2	17,1	5,2	8,6
7141 Malíři a tapetaři	49	160,1	4,9	15,2	4,1	7,5
7142 Lakýrníci a pracovníci v příbuzných oborech	217	153,2	9,9	22,6	10,0	7,9
7212 Svářeči, řezači plamenem a páječi	308	156,5	15,0	26,9	12,4	8,0

Revidované výsledky ke dni 10. 3. 2010

**Průměrná měsíční odpracovaná a neodpracovaná doba zaměstnanců
podle podskupin zaměstnání KZAM-R**

kraj: Hl. m. Praha

Podskupiny zaměstnání KZAM-R	Počet zaměstnanců přečtený podle eviden. měsíců	Odpracovaná doba		Neodpracovaná doba		
		celkem	z toho přesčas	celkem	z toho	
					nemoc	dovolená
		hod/měs	hod/měs	hod/měs	hod/měs	hod/měs
7213 Výrobci a opraváři výrobků a dílů z plechů	151	149,8	6,9	23,1	9,5	7,5
7214 Montéři kovových konstrukcí	125	158,1	14,4	23,9	8,6	8,3
7215 Montéři lan a zdvihacích zařiz. (např. na lodích, letadel)	263	174,7	8,3	4,9	1,1	3,0
7221 Kováři, obsluha kovacích lisů, obsluha bucharů	80	158,6	11,5	23,0	8,2	7,6
7222 Nástrojaři, kovomodeláři, kovodělníci, zámečníci	2 094	153,5	6,3	18,5	7,4	7,6
7223 Seřizovači a obsluha obráběcích strojů	375	156,4	9,3	17,4	7,3	5,5
7224 Brusíči, leštiči a ostříči nástrojů	52	153,8	3,9	16,5	7,5	7,2
7227 Umělečtí zámečníci a umělečtí kováři	21	157,6	2,6	11,4	2,8	3,7
7231 Mechanici a opraváři motorových vozidel	895	149,2	3,0	20,0	7,1	7,4
7232 Mechanici a opraváři leteckých motorů a zařízení	633	156,5	9,3	14,6	5,8	7,7
7234 Mechanici a opraváři kolejových vozidel	611	147,6	7,9	22,4	9,6	8,6
7235 Mechanici obráběcích, zemědělských strojů a prům. zařiz.	239	154,5	8,0	20,5	7,4	8,8
7239 Ostatní mechanici a opraváři strojů a zařízení bez elektro	225	161,7	6,2	14,0	4,8	7,7
7241 Elektromech.a seřizovači různých typů elektrických zařiz.	1 228	152,9	6,1	19,5	6,2	7,9
7242 Mechanici, opraváři a seřizovači elektr. částí aut, letadel	655	149,6	5,5	18,9	7,0	8,3
7243 Mechanici, seřizovači, opraváři elektronických zařízení	748	152,6	1,8	16,8	4,5	9,1
7244 Telefonní a telegrafní mechanici, montéři a opraváři	382	160,1	10,1	16,4	4,3	8,5
7245 Montéři a opraváři rozhlasových a TV přijímačů,magnetof.	20	147,4	3,5	20,1	5,2	11,3
7246 Montéři a opraváři silnoproudých elektrických vedení	878	153,9	8,3	20,9	5,8	9,2
7247 Montéři a opraváři slaboproudých elektrických vedení	391	161,2	15,8	18,7	5,0	9,0
7311 Výrobci, mechanici a opraváři přesných přístrojů a zařízení	135	155,2	1,9	14,9	5,8	6,6
7341 Tiskaři, sazeči (kromě obsluhy tiskárenských strojů)	66	158,5	9,9	19,9	8,7	8,8
7344 Fotografové a pracovníci v příbuzných oborech	157	156,1	1,1	17,0	6,0	9,1
7345 Knihvazači a pracovníci v příbuzných oborech	136	142,5	2,1	30,6	17,0	7,0
7411 Zpracovatelé masa, ryb vč. uzenářů a konzerv. masa a ryb	145	153,5	1,6	20,9	8,5	10,3
7412 Zpracovatelé pekárenských a cukrářských výrobků	406	160,7	13,2	21,2	11,8	8,0
7419 Ostatní zpracovatelé - výrobci potravinářských výrobků	171	158,6	12,1	21,9	11,1	9,2
7422 Uměleč. truhláři, řezbáři, výrobci a oprav.výrobků ze dřeva	66	155,6	6,8	20,9	10,0	7,5
7433 Dámští a pánští krejčí a kloboučníci vč. opravářů oděvů	24	156,3	0,0	17,2	10,7	4,5
7436 Švadleny, vyšívači a pracovníci v příbuzných oborech	60	149,7	0,4	19,8	9,1	4,8
7437 Čalouníci a pracovníci v příb. oborech (vč.autočalouníků)	28	146,5	2,9	23,3	11,1	7,6
7442 Obuvníci, vč. opravářů obuvi (kromě strojních obuvníků)	11	158,3	0,6	16,5	5,6	4,8
8111 Obsluha důlního zařízení a razících štítů	237	140,4	5,7	23,4	9,8	10,5
8113 Vrtaři, jeřábníci při ropných nebo plynových vrtech	28	164,8	4,6	13,1	3,5	8,9
8122 Obsluha zařízení ve slévárenství (taviči, slévači)	18	153,0	6,0	16,8	9,0	3,4
8123 Obsluha zařízení na tepelné zpracování kovů	21	169,4	10,7	4,5	2,1	1,7
8155 Obsluha zařízení na zpracování ropy a zemního plynu	117	142,3	2,6	24,0	12,5	8,3
8159 Obsluha ostat. zařízení při chemické výrobě jinde neuved.	318	149,4	4,3	18,1	6,3	7,5
8161 Obsluha zařízení při výrobě a rozvodu elektřiny	530	151,8	3,0	14,0	4,8	7,2
8162 Obsluha parních turbín, ohřivačů a motorů	156	159,0	8,8	15,7	5,6	7,6
8163 Obsluha zařízení při úpravě, čištění a rozvodu vody	366	169,1	5,5	14,0	4,4	8,7
8171 Obsluha automatických nebo poloaut. montážních linek	347	145,2	3,7	27,3	13,0	10,4
8180 Obsluha strojů a zařízení pro práce na železničním svršku	174	140,4	9,6	23,0	11,6	8,2
8211 Obsluha automat. nebo poloaut. obráb.strojů (kromě 722)	184	153,0	5,8	22,8	10,6	8,8

Revidované výsledky ke dni 10. 3. 2010

**Průměrná měsíční odpracovaná a neodpracovaná doba zaměstnanců
podle podskupin zaměstnání KZAM-R**

kraj: Hl. m. Praha

Podskupiny zaměstnání KZAM-R	Počet zaměstnanců přečtený podle eviden. měsíců	Odpracovaná doba		Neodpracovaná doba		
		celkem	z toho přesčas	celkem	z toho	
					nemoc	dovolená
		hod/měs	hod/měs	hod/měs	hod/měs	hod/měs
8212 Obsluha strojů na výrobu maltovin, vápna, cementu	189	166,0	16,7	26,7	10,0	10,9
8221 Obsluha strojů při farmaceutické výrobě	314	145,1	2,5	20,4	10,3	5,3
8223 Obsluha strojů při konečné úpravě ochranných povlaků	30	156,3	6,9	16,9	5,0	5,9
8224 Obsluha strojů na výrobu fotografických materiálů	53	163,1	1,5	10,1	3,3	6,4
8231 Obsluha strojů na výrobu pryžových výrobků (např. obuvi)	467	162,6	17,7	19,9	9,4	7,2
8232 Obsluha strojů na výrobu plast. výrobků (vč. laminování)	76	145,7	8,0	25,2	12,8	6,3
8251 Obsluha tiskárenských strojů	144	150,7	9,7	26,6	11,8	10,8
8252 Obsluha automat. a poloautomat. knihvazačských strojů	22	154,4	2,8	22,6	10,7	6,9
8254 Obsluha kopírovacích strojů	44	149,5	0,4	19,9	5,0	9,0
8264 Obsluha strojů na bělení, barvení, čištění, praní, žehlení	43	155,0	13,8	31,7	16,8	1,3
8274 Obsluha strojů na zpracování mouky, výrobu pečiva	77	162,7	15,4	21,2	9,9	9,7
8278 Obsluha strojů na výrobu nápojů	297	149,5	8,4	22,5	11,1	9,1
8281 Montážní dělníci montující mechanická zařízení (stroje)	75	159,2	4,4	12,9	3,9	4,6
8282 Montážní dělníci montující elektrická zařízení	617	135,1	0,7	35,3	18,3	12,9
8284 Montážní dělníci montující výrobky z kovů, pryže a plastů	15	150,4	3,4	24,9	13,1	5,6
8290 Obsluha jin.stacionárních zařízení a ost. montážní dělníci	61	149,1	7,6	22,9	9,3	11,1
8311 Strojvedoucí	920	157,5	4,6	19,4	4,9	10,3
8313 Dělníci zabezpeč. sestavování vlaků (brzdaři, výhybkáři)	512	146,1	10,0	21,3	8,9	10,4
8321 Řidiči osobních a malých dodávkov. automobilů, taxikáři	771	160,0	7,1	16,1	5,8	8,4
8323 Řidiči autobusů, trolejbusů a tramvajů	3 890	158,5	12,7	26,8	11,8	5,5
8324 Řidiči nákladních automobilů a tahačů	1 538	160,8	15,3	22,7	8,8	9,7
8326 Řidiči speciálních vozidel	721	161,9	16,7	20,4	8,6	9,4
8331 Obsluha zemědělských a lesních strojů	35	163,0	18,7	21,1	7,9	6,4
8332 Obsluha zemních a příbuzných strojů	537	156,2	16,8	31,2	9,4	11,7
8333 Obsluha jeřábů, zdvihacích a podob. manipulačních zařiz.	162	152,0	5,8	22,1	9,8	9,5
8334 Obsluha vysokozdvíhacích a ostatních motorových vozíků	707	150,2	8,7	24,8	12,0	10,7
9132 Pomocníci a uklízeči v kancelář., hotel., nemocnicích ap.	2 567	151,8	1,9	19,8	10,3	5,6
9141 Domovníci, správci domu	137	162,0	3,5	12,2	4,5	6,3
9143 Školníci vč. školníků - údržbářů	13	160,7	0,0	13,6	3,6	9,7
9151 Poslíčci, nosiči zavazadel a doručovatelé	83	152,6	3,3	21,0	7,2	10,4
9152 Vrátní, hlídači, uváděči a šatnářky	1 253	157,8	9,0	16,0	6,8	8,2
9154 Pracovníci odečítající stav elektroměrů, plynom., vodoměrů	33	149,2	0,5	13,6	6,3	4,6
9161 Sběrači odpadků, popeláři	380	154,5	13,3	25,2	12,7	10,3
9162 Metaři, čističi záchodků, žump, kanálů a podob. zařízení	236	144,9	4,9	21,1	9,4	10,0
9169 Ostatní pracovníci v příbuzných oborech jinde neuvedení	35	182,3	20,7	11,8	6,1	4,7
9312 Pomocní a nekvalifik. dělníci na stavbách a údržbě silnic	392	142,9	12,3	41,8	18,8	15,3
9313 Pomocní a nekvalifikovaní dělníci na stavbách budov	227	146,3	6,7	28,3	13,3	9,7
9321 Pomocní a nekvalifikovaní montážní a manipulační dělníci	808	153,3	4,7	18,7	9,3	4,7
9322 Ruční balíči a pytlotači	37	137,7	0,9	16,1	5,9	6,6
9323 Dělníci nádvorní skupiny (pomocní montéři)	778	142,7	0,3	22,5	10,3	8,0
9333 Vazači a nosiči břemen, přístavní dělníci (dokaři)	156	153,2	8,2	22,7	10,8	8,3
9339 Pomocní a nekvalif. prac. v dopr., ve skladech, v telekom.	2 185	148,5	3,8	21,6	10,4	9,1



Dodatek

Technický popis šetření

Dodatek – Technický popis šetření

Technický popis šetření přibližuje metodické postupy používané při zpracování podnikatelské sféry Regionální statistiky ceny práce (RSCP-PS). Popis je rozdělen do pěti kapitol: metoda výběru ekonomických subjektů, vstupní údaje, nejdůležitější sledované veličiny, dopočtové metody a definice vybraných pojmů.

1. Metoda výběru ekonomických subjektů

Kapitola popisuje základní soubor šetření, strukturu výběrového souboru a postup při výběru ekonomických subjektů (ES).

1.1. Základní soubor

Základním souborem RSCP-PS jsou aktivní ekonomické subjekty z registru ekonomických subjektů Českého statistického úřadu (ČSÚ), které mají 10 a více zaměstnanců a přísluší do podnikatelské sféry a do institucionálních sektorů nefinančních podniků, finančních institucí nebo vládních institucí. Ekonomické subjekty, které přísluší do podnikatelské sféry, odměňují podle zákona č. 1/1992 Sb. o mzdě, odměně za pracovní pohotovost a o průměrném výděлку. Způsob odměňování se zjišťuje pomocí registru „Automatizovaného rozpočtového informačního systému“ (ARIS), který je spravován Ministerstvem financí. Registr ekonomických subjektů (RES) je detailně popsán na internetových stránkách ČSÚ (www.czso.cz).

1.2. Struktura výběrového souboru

Statistické šetření RSCP-PS za 1. – 2. čtvrtletí 2006 zahrnuje 3155 ekonomických subjektů, které reprezentují přibližně 1199 tisíc zaměstnanců. Strukturu výběrového souboru RSCP-PS bez non-response (dále jen výběrový soubor) ukazují z různých pohledů pro 1. – 2. čtvrtletí 2006 následující tabulky.

Výběrový soubor RSCP podnikatelské sféry			
	RSCP-PS Celkem	RSCP-PS – Hl. m. Praha	
		se sídlem v kraji	se sídlem mimo kraj
Počet ekonomických subjektů	3155	502	110
Počet zaměstnanců	1199 tisíc	189 tisíc	6 tisíc

Tabulka 1

Odvětvová skladba výběrového souboru RSCP-PS – Hl. m. Praha			
Kód CZ-NACE		Počet ekonomických subjektů	
		se sídlem v kraji	se sídlem mimo kraj
A	Zemědělství, lesnictví a rybnářství	1	3
B	Těžba a dobývání		2
C	Zpracovatelský průmysl	90	32
D	Výroba a rozvod elektřiny, plynu, tepla	9	2
E	Zásobování vodou, činnosti související s odpady	10	2
F	Stavebnictví	43	7
G	Obchod, opravy motorových vozidel	82	27
H	Doprava a skladování	22	7
I	Ubytování, stravování a pohostinství	26	1
J	Informační a komunikační činnosti	29	2
K	Peněžnictví a pojišťovnictví	83	6
L	Činnosti v oblasti nemovitostí	17	
M	Profesní, vědecké a technické činnosti	38	5
N	Administrativní a podpůrné činnosti	24	9
O	Veřejná správa, obrana, sociální zabezpečení	5	3
P	Vzdělávání	11	1
Q	Zdravotní a sociální péče	9	1
R	Kulturní, zábavní a rekreační činnosti	3	
S	Ostatní činnosti		

Tabulka 2

1.3. Výběr

Výběr ekonomických subjektů v RSCP-PS lze charakterizovat jako jednodušový stratifikovaný výběr. Výběrovými jednotkami jsou ekonomické subjekty, na které se v případě vybrání vztahuje zpravodajská povinnost. Statistickými jednotkami jsou zaměstnanci, kteří jsou nositeli sledovaných statistických znaků. Základní soubor (ZS) je rozdělen do oblastí (strat) podle:

- regionů (krajů),
- velikostních kategorií,
- odvětvových skupin.

Regionem se z hlediska výběru jednotek rozumí kraj ve smyslu ústavního zákona č. 347/1997 Sb. v platném znění. Ke stratifikaci výběrové opory jsou použity tři velikostní kategorie ekonomických subjektů uvedené v tabulce 3 – Velikostní kategorie pro výběr. Stratifikační třídění obsahuje dvanáct odvětvových skupin z vybraných institucionálních sektorů podnikatelské sféry.

Vymezení strat je provedeno na základě podobnosti v charakteru ekonomické činnosti a podobnosti v zaměstnanecké struktuře.

V jednotlivých oblastech ZS, vzniklých jeho rozdělením dle příslušných stratifikačních kritérií, je vybrán stanovený podíl ekonomických subjektů. Největší subjekty s 1000 a více zaměstnanci jsou zařazeny do šetření všechny (výběr s pravděpodobností rovnou 1), u ekonomických subjektů s 250 až 999 zaměstnanci se postupně navyšuje výběrový podíl tak, aby od roku 2007 činil 100%. Menší subjekty s 10 až 249 zaměstnanci jsou vybírány v jednotlivých stratech systematickým náhodným výběrem s nestrannými pravděpodobnostmi bez vracení. Pravděpodobnosti výběru se liší podle velikosti subjektu a jejich výše je určena výběrovým podílem uvedeným v tabulce 3. Výběrový soubor ekonomických subjektů s 10 až 249 zaměstnanci se obměňuje metodou rotujícího panelu s periodou rotace devět let, tzn. k plné obměně dojde za devět let.

Velikostní kategorie pro výběr		
Kategorie	Počet zaměstnanců	Výběrový podíl [%]
1	10 až 49	4,5
2	50 až 249	15
3	250 až 999	80
4	1000 a více	100

Tabulka 3

2. Vstupní údaje

Kapitola popisuje sběr dat do šetření RSCP-PS, nejdůležitější vstupní údaje a používané klasifikace a číselníky.

2.1. Sběr dat

Ekonomické subjekty, na které se vztahuje zpravodajská povinnost, vykazují do statistického šetření RSCP-PS údaje o všech zaměstnancích v pracovním poměru. Vybraná zpravodajská jednotka předává data na Ministerstvo práce a sociálních věcí, které je orgánem vykonávajícím státní statistickou službu. Termínem pro předání dat od respondenta je konec měsíce následujícího po skončení sledovaného období.

Předávaná data mají formu databázových souborů a obsahují informace o zaměstnavateli a zaměstnancích. U více než 90 % respondentů je zdrojem dat pro šetření mzdový a personální systém. Datové soubory jsou předávány ve více než 90 % případů elektronickou poštou, zbylá část respondentů posílá data na disketě, případně na papírových formulářích.

Pro kontrolu a opravu dat, připravených mzdovým a personálním systémem respondenta, případně pro pořízení vstupních dat, je určen "Pořizovací program ISPV 2006", který se musí před použitím nainstalovat na lokální disk.

Poživovací program řeší i zabezpečení dat při přenosu od respondenta ke zpracovateli. Používá přitom hybridní šifrování s veřejným a privátním klíčem. Veřejný klíč je součástí instalace poživovacího programu, privátní klíč je uložen na interním serveru zpracovatele. Zašifrovaná data se ukládají do souboru s formátem S/MIME verze 3.

2.2. Nejdůležitější vstupní údaje

Šetření RSCP-PS se čtvrtletní periodicitou monitoruje výdělkovou úroveň a odpracovanou dobu jednotlivých zaměstnání podle klasifikace KZAM-R v České republice.

Hodinový výdělek je přímo zjišťovaný údaj, který je definován jako průměrný hrubý hodinový výdělek zaměstnance v posledním čtvrtletí sledovaného období (§ 17 zákona č. 1/1992 Sb.). Jedná se o podíl hrubé mzdy a odpracované doby za rozhodné čtvrtletí. Hodinový výdělek je krátkodobým indikátorem výdělkové úrovně.

Hrubá měsíční mzda, vypočtená z hrubé mzdy za sledované období, je druhým indikátorem, který ukazuje výdělkovou úroveň. Hrubá mzda je součtem mzdy za práci, náhrad mzdy a odměn za pracovní pohotovost, které jsou přímo sbíranými položkami. Mzda je definována jako mzda za práci podle § 4 zákona č. 1/1992 Sb., o mzdě, odměně za pracovní pohotovost a průměrném výdělku ve znění pozdějších předpisů. Šetření RSCP-PS sleduje i strukturu hrubé měsíční mzdy, tj. prémie a odměny, příplatky za přesčas, ostatní příplatky, náhrady a odměny za pracovní pohotovost. Hrubá měsíční mzda a její složky se vztahují k celému sledovanému období, které zahrnuje dobu od počátku roku do konce čtvrtletí, za které se šetření provádí.

Šetření RSCP-PS dále sleduje pracovní dobu zaměstnanců. Vstupní věta o zaměstnanci obsahuje odpracovanou dobu od počátku roku a z ní počet přesčasových hodin. Odpracovaná doba u zaměstnanců odměňovaných měsíční mzdou nezahrnuje dobu svátků v jinak pracovních dnech. Věta dále obsahuje celkovou neodpracovanou dobu od počátku roku, z ní počet hodin nemoci a dovolené.

2.3. Klasifikace a číselníky

RSCP-PS používá standardní statistické klasifikace a číselníky (podrobněji popsané na www.czso.cz). Použití platných statistických klasifikací je závazné jak pro orgán vykonávající státní statistickou službu, tak pro zpravodajské jednotky, které poskytují údaje pro statistické zjišťování. Proto i RSCP-PS používá následující klasifikace a číselníky:

KZAM-R **Klasifikace zaměstnání**; vydáno sdělením ČSÚ č. 492/2003 Sb. ze dne 18. prosince 2003 o vydání rozšířené Klasifikace zaměstnání KZAM-R.

- CZ-ICSE** **Klasifikace postavení v zaměstnání;** vydáno sdělením ČSÚ č. 494/2003 Sb. ze dne 18. prosince 2003 o vydání Klasifikace postavení v zaměstnání.
- KKOV** **Klasifikace kmenových oborů vzdělání;** vydáno sdělením ČSÚ č. 320/2003 Sb. ze dne 9. září 2003 o zavedení Klasifikace kmenových oborů vzdělání. Poslední aktualizace byla provedena k 1. září 2006 sdělením ČSÚ č. 391/2006 Sb. ze dne 20. července 2006 o aktualizaci Klasifikace kmenových oborů vzdělání.
- CZ-NUTS** **Klasifikace územních statistických jednotek;** vydáno sdělením ČSÚ č. 490/2003 Sb. ze dne 18. prosince 2003 o vydání Klasifikace územních statistických jednotek. Poslední aktualizace byla provedena k 1. květnu 2004 sdělením ČSÚ č. 228/2004 Sb. ze dne 14. dubna 2004 o aktualizaci Klasifikace územních statistických jednotek.
- CZ-NACE¹** **Klasifikace ekonomických činností (CZ-NACE);** vydáno sdělením ČSÚ č. 244/2007 Sb. ze dne 18. září 2007 o zavedení Klasifikace ekonomických činností.
- CZ-GEONOM** **Klasifikace zemí;** vydáno sdělením ČSÚ č. 487/2003 Sb. ze dne 18. prosince 2003 o vydání Klasifikace zemí. Poslední aktualizace byla provedena k 1. červenci 2005 sdělením ČSÚ č. 243/2005 Sb. ze dne 9. června 2005 o aktualizaci Klasifikace zemí.

¹ Revidovaná výsledková publikace využívá z důvodu srovnání s novějšími výsledky klasifikací CZ-NACE (původní verze využívala klasifikaci OKEČ).

3. Nejdůležitější sledované veličiny

Kapitola popisuje nejdůležitější sledované veličiny, algoritmy jejich výpočtu a kritéria pro zahrnutí zaměstnanců do dalších výpočtů.

3.1. Hodinový výdělek

Hodinový výdělek je přímo zjišťovaná veličina. Do výpočtu charakteristik hodinového výdělku jsou zařazeni zaměstnanci, kteří byli v evidenčním stavu v posledním dnu sledovaného období.

3.2. Hrubá měsíční mzda

Hrubá měsíční mzda se vztahuje k celému sledovanému období, tedy k 1. čtvrtletí, k 1. - 2. čtvrtletí, k 1. - 3. čtvrtletí, nebo k 1. - 4. čtvrtletí. Na rozdíl od hodinového výdělku musí být hrubá měsíční mzda vypočtena z dalších přímo zjišťovaných mzdových položek a nemzdových plnění.

Hrubá mzda je v RSCP-PS definována jako součet mzdy za práci, náhrady mzdy a odměny za pracovní pohotovost. Hrubá měsíční mzda zaměstnance se vypočte podle vzorce:

$$\text{HMM} = \frac{\text{MZDA} + \text{NAHRADY} + \text{POHOTOV}}{\text{MESPLAC}_{\text{prep}}}$$

kde :

HMM	je hrubá měsíční mzda zaměstnance,
MZDA	je mzda za práci zaměstnance v kumulaci za sledované období (vstupní položka věty o zaměstnanci),
NAHRADY	jsou náhrady mzdy zaměstnance v kumulaci za sledované období (vstupní položka věty o zaměstnanci),
POHOTOV	je odměna za pracovní pohotovost zaměstnance v kumulaci za sledované období (vstupní položka věty o zaměstnanci),
MESPLAC _{prep}	je počet přepočtených placených měsíců zaměstnance, tj. počet měsíců, odpovídajících součtu odpracované doby a doby, po kterou pobíral náhrady mzdy.

Počet přepočtených placených měsíců MESPLAC_{prep} je roven počtu kalendářních měsíců v případě, že zaměstnanec s plným pracovním úvazkem po celé sledované období pracoval nebo pobíral náhrady mzdy. Pokud zaměstnanec byl v evidenčním stavu kratší dobu než sledované období, bude jeho počet placených měsíců zkrácen poměrem počtu pracovních dnů v evidenčním stavu a ve sledovaném období. Podobně se počet placených měsíců zkrátí, pokud zaměstnanec měl jinou absenci než absenci s náhradou mzdy (např. nemoc), případně měl sjednán kratší pracovní úvazek.

Hrubá měsíční mzda za určitou skupinu zaměstnanců je vážená charakteristika, v níž hrubá měsíční mzda určitého zaměstnance má váhu, odpovídající počtu jeho placených měsíců za sledované období (tzv. váha placené doby). Tento způsob výpočtu umožňuje korektní srovnání mzdové úrovně jednotlivých zaměstnání a srovnávání v čase.

Sestavy s hrubou měsíční mzdou, diferenciací a strukturou hrubé mzdy obsahují také měsíční placenou dobu. Tento údaj ukazuje počet placených hodin (odpracovaná doba a doba náhrad) za placený měsíc a je v souladu s výpočtem hrubé měsíční mzdy.

Pro zahrnutí zaměstnance do výpočtů hrubé měsíční mzdy se uplatňují následující kritéria:

- přepočtený počet placených měsíců zaměstnance je alespoň jeden měsíc,
- stanovená týdenní pracovní doba na dané pracovní místo je alespoň 30 hodin (dle doporučení Eurostatu).

3.3. Měsíční odpracovaná a neodpracovaná doba

Měsíční odpracovaná (resp. neodpracovaná) doba se stejně jako hrubá měsíční mzda vztahuje k celému sledovanému období tj. k 1. čtvrtletí, k 1. - 2. čtvrtletí, k 1. - 3. čtvrtletí, nebo k 1. - 4. čtvrtletí.

Měsíční odpracovaná doba zaměstnance se vypočte podle vzorce:

$$\text{ODPRACD}_{\text{mes}} = \frac{\text{ODPRACD}}{\text{MESEVID}_{\text{prep}}}$$

kde :

- ODPRACD_{mes} je měsíční odpracovaná doba zaměstnance,
 ODPACD je odpracovaná doba zaměstnance v kumulaci za sledované období (vstupní položka věty o zaměstnanci),
 MESEVID_{prep} je počet přepočtených evidenčních měsíců zaměstnance, tj. počet měsíců, odpovídajících délce pracovního úvazku a délce pracovního poměru ve sledovaném období.

Počet přepočtených evidenčních měsíců MESEVID_{prep} je roven počtu kalendářních měsíců v případě, že zaměstnanec s plným pracovním úvazkem po celé sledované období byl v pracovním poměru a nebyl na mateřské či rodičovské dovolené. Pokud zaměstnanec byl v evidenčním stavu kratší dobu, než sledované období, bude jeho počet evidenčních měsíců zkrácen poměrem počtu pracovních dnů v evidenčním stavu a ve sledovaném období. Podobně se počet evidenčních měsíců zkrátí, pokud zaměstnanec měl sjednán kratší pracovní úvazek.

Měsíční odpracovaná doba za určitou skupinu zaměstnanců je vážená charakteristika, v níž měsíční odpracovaná doba určitého zaměstnance má váhu, odpovídající počtu jeho evidenčních měsíců ve sledovaném období (tzv. váha

evidenční doby). Pro zahrnutí zaměstnance do výpočtů měsíční odpracované doby se uplatňují stejná kritéria jako u hrubé měsíční mzdy.

Obdobně jako odpracovaná doba se počítají měsíční neodpracovaná doba a také průměrné měsíční údaje o přesčasu, dovolené a nemoci.

4. Dopočtové metody

Kapitola dopočtové metody obsahuje řešení neodpovědí a popis metody vážení, hodnocení kvality odhadů a přehled publikovaných tabulek podle použitých vah.

4.1. Řešení neodpovědí a metoda vážení

Problém neodpovědí (tzv. non-response) či z dalších důvodů nepoužitelných dat od vybraného ekonomického subjektu je v RSCP-PS řešen metodou historické imputace a metodou upravující podnikové váhy respondentům.

Metoda vážení, používaná v RSCP-PS, umožňuje získat z dat výběrového souboru odhady charakteristik (parametrů) základního souboru. Odhady charakteristik zaměstnanecké populace základního souboru RSCP-PS jsou publikovány ve všech tabulkách s výjimkou tabulek s tříděním podle jednotlivých zaměstnání. Základem podnikových vah jsou váhové koeficienty, které vycházejí z pravděpodobnosti výběru každého ekonomického subjektu. Po úpravě vah z důvodu non-response se získají konečné podnikové váhy pomocí dopočtu na aktuální počet ES v základním souboru v rámci jednotlivých vážících strat. Podnikové váhy zvyšují při výpočtech odhadů význam dat ekonomických subjektů s relativně malým zastoupením ve výběrovém souboru. Relativně nejméně zastoupené jsou ve výběrovém souboru RSCP-PS ekonomické subjekty s 10-49 zaměstnanci, a proto mají největší váhy při výpočtech odhadů.

Výpočet váhy jednotlivých zaměstnanců je závislý na typu tabulky a také na typu publikovaného ukazatele. Přehled všech publikovaných tabulek s uvedením použitých vah je uveden v oddíle 4.3. Váha zaměstnance je součinem vah používaných v daném typu tabulkové sestavy.

Tabulky s tříděním podle podskupin zaměstnání KZAM-R (PS-V5, PS-M5 a PS-T5) obsahují charakteristiky výběrového souboru. Při interpretaci výsledků je nutno mít na zřeteli, že charakteristiky výběrového souboru nelze automaticky pokládat za odhady platné pro celou zaměstnaneckou populaci. Výběrové charakteristiky jsou ovlivněny větším relativním zastoupením velkých ekonomických subjektů ve výběrovém souboru RSCP-PS.

4.2. Kvalita odhadů

Odhadované charakteristiky podléhají dvěma typům chyb – výběrovým chybám a nevýběrovým chybám. Výběrové chyby jsou způsobeny faktorem náhody při pravděpodobnostním výběru RSCP-PS. Hodnoty výběrových chyb není možné z výběrového souboru RSCP-PS dostatečně přesně kvantifikovat, nicméně používaná stratifikace výrazně snižuje jejich výši. Nevýběrové chyby bývají způsobeny především špatnou kvalitou dat předávaných respondenty (neúplné a chybné údaje) a jejich vliv je snižován několikastupňovými kontrolními mechanismy a častými kontakty zpracovatele šetření s respondenty.

4.3. Přehled publikovaných tabulek podle použitých vah

Hodinový výdělek				
Tabulka	Třídící kritérium	Podniková váha	Váha placené doby	Váha evidenční doby
PS-V0	Celý kraj	X		
PS-V1	HL. třídy zaměstnání KZAM-R	X		
PS-V2	Věkové kategorie	X		
PS-V4	Vzdělání	X		
PS-V5	Podskupiny zaměstnání KZAM-R			
PS-V6	Kategorie zaměstnání	X		
PS-V8	Pohlaví	X		

Tabulka 4

Hrubá měsíční mzda				
Tabulka	Třídící kritérium	Podniková váha	Váha placené doby	Váha evidenční doby
PS-M0	Celý kraj	X	X	
PS-M1	HL. třídy zaměstnání KZAM-R	X	X	
PS-M5	Podskupiny zaměstnání KZAM-R		X	

Tabulka 5

Odpracovaná a neodpracovaná doba				
Tabulka	Třídící kritérium	Podniková váha	Váha placené doby	Váha evidenční doby
PS-T5	Podskupiny zaměstnání KZAM-R			X

Tabulka 6

5. Definice vybraných pojmů

Ekonomický subjekt	Ekonomický subjekt je právnický subjekt nebo fyzická osoba s postavením podnikatele, zapsaná do registru ekonomických subjektů ČSÚ. Každému ekonomickému subjektu se přiděluje identifikační číslo (IČ).
Organizační jednotka	Z hlediska mzdové statistiky RSCP se dělí ekonomické subjekty na organizační jednotky podle okresu, ve kterém jejich zaměstnanci působí. Organizační jednotku tvoří všichni zaměstnanci ekonomického subjektu, kteří působí ve stejném okrese.
Zpravodajská jednotka	Zpravodajskou jednotkou je právnická osoba, organizační složka státu nebo fyzická osoba, od níž se požaduje poskytnutí údajů ve statistickém zjišťování podle zákona č. 89/1995 Sb., o státní statistické službě, ve znění pozdějších předpisů.
Sledované období	Sledované období je období od začátku roku do konce čtvrtletí, za které se provádí výběrové statistické zjišťování.
Podnikatelská sféra	Do podnikatelské sféry patří subjekty, které odměňují podle zákona č. 1/1992 Sb., o mzdě, odměně za pracovní pohotovost a o průměrném výdělku ve znění pozdějších předpisů.
Nepodnikatelská sféra	Do nepodnikatelské sféry patří organizace, které odměňují podle zákona č. 143/1992 Sb., o platu a odměně za pracovní pohotovost v rozpočtových a některých dalších organizacích a orgánech ve znění pozdějších předpisů.
Základní soubor	Základním souborem RSCP-PS jsou aktivní ekonomické subjekty podnikatelské sféry z registru ekonomických subjektů ČSÚ, které mají 10 a více zaměstnanců a přísluší do institucionálních sektorů nefinanční podniky, finanční instituce nebo vládní instituce.