



# Informační systém o průměrném výdělku

I. pololetí  
**2011**  
Mzdová sféra

## **Copyright - MPSV ČR**

Publikace ani její část nesmí být kopírována, rozšiřována a zařazována do informačních systémů v jakékoliv formě (elektronické, mechanické, optické, magnetické aj.) bez písemného souhlasu

**Ministerstva práce a sociálních věcí**

**Zpracovatel: TREXIMA, spol. s r.o., tř. T. Bati 299, 764 21 Zlín - Louky**

A grayscale image of a document or map with various lines and numbers, partially visible on the left side of the page.

# Informační systém o průměrném výdělku

**I. pololetí  
2011**  
Mzdová sféra

Revidované výsledky ke dni 21. 11. 2012



## O b s a h :

|                   |   |
|-------------------|---|
| <b>Úvod</b> ..... | 7 |
|-------------------|---|

**Výsledková část - mzdová sféra ČR**

|                                   |    |
|-----------------------------------|----|
| Základní metodické přístupy ..... | 11 |
| Popis publikovaných tabulek ..... | 12 |

**Hrubá měsíční mzda**

|        |   |    |
|--------|---|----|
| MZS-M0 | Základní informace o hrubé měsíční mzdě .....                           | 15 |
| MZS-M1 | Hrubá měsíční mzda podle pohlaví a věku .....                           | 16 |
| MZS-M2 | Hrubá měsíční mzda podle vzdělání.....                                  | 18 |
| MZS-M4 | Hrubá měsíční mzda podle krajů .....                                    | 20 |
| MZS-M5 | Hrubá měsíční mzda podle státního občanství .....                       | 22 |
| MZS-M6 | Hrubá měsíční mzda podle sekcí ekonomických činností CZ-NACE.....       | 22 |
| MZS-M7 | Hrubá měsíční mzda podle hlavních tříd a tříd zaměstnání CZ-ISCO .....  | 24 |
| MZS-M8 | Hrubá měsíční mzda podle podskupin a kategorií zaměstnání CZ-ISCO ..... | 28 |

**Měsíční odpracovaná a neodpracovaná doba**

|        |  |    |
|--------|--|----|
| MZS-T0 | Základní informace o měsíční odpracované a neodpracované době .....                              | 47 |
| MZS-T1 | Měsíční odpracovaná a neodpracovaná doba<br>podle pohlaví a věku .....                           | 48 |
| MZS-T2 | Měsíční odpracovaná a neodpracovaná doba<br>podle vzdělání.....                                  | 49 |
| MZS-T4 | Měsíční odpracovaná a neodpracovaná doba<br>podle krajů .....                                    | 49 |
| MZS-T5 | Měsíční odpracovaná a neodpracovaná doba<br>podle státního občanství .....                       | 50 |
| MZS-T6 | Měsíční odpracovaná a neodpracovaná doba<br>podle sekcí ekonomických činností CZ-NACE .....      | 50 |
| MZS-T7 | Měsíční odpracovaná a neodpracovaná doba<br>podle hlavních tříd a tříd zaměstnání CZ-ISCO .....  | 51 |
| MZS-T8 | Měsíční odpracovaná a neodpracovaná doba<br>podle podskupin a kategorií zaměstnání CZ-ISCO ..... | 53 |

## **Dodatek - Technický popis šetření**

|  |    |
|--|----|
| 1. Koncepce šetření .....                          | 63 |
| 1.1 Základní soubor .....                          | 63 |
| 1.2 Výběrový design ISPV-MZS.....                  | 63 |
| 1.3 Struktura výběrového souboru ISPV-MZS .....    | 64 |
| 2. Vstupní údaje .....                             | 66 |
| 2.1 Sběr dat .....                                 | 66 |
| 2.2 Nejdůležitější vstupní údaje .....             | 67 |
| 2.3 Klasifikace a číselníky .....                  | 67 |
| 3. Nejdůležitější sledované ukazatele .....        | 68 |
| 3.1 Hrubá měsíční mzda .....                       | 68 |
| 3.2 Měsíční odpracovaná a neodpracovaná doba ..... | 70 |
| 4. Dopočtové metody a kvalita odhadů .....         | 71 |
| 4.1 Dopočtové metody .....                         | 71 |
| 4.2 Kvalita statistických odhadů .....             | 72 |
| 5. Definice vybraných pojmů .....                  | 73 |

## **Přílohy**

|                |    |
|----------------|----|
| Dotazník ..... | 77 |
|----------------|----|



# Úvod





## Úvod

Informační systém o průměrném výdělku (ISPV) je systém pravidelného monitorování výdělkové úrovně a pracovní doby zaměstnanců v České republice formou statistického šetření. Sledovanými ukazateli výdělkové úrovně jsou hrubá měsíční mzda (plat) a hodinový výdělek. Šetření je obsahově harmonizováno se strukturálním šetřením EU „Structure of Earnings Survey“, viz nařízení Komise (ES) č. 1916/2000 ve znění pozdějších předpisů. Gestorem šetření je Ministerstvo práce a sociálních věcí (MPSV). Průběh a vývoj šetření ISPV řídí komise složená ze zástupců MPSV, Českého statistického úřadu (ČSÚ), Ministerstva financí, České národní banky, Českomoravské konfederace odborových svazů, Svazu průmyslu a dopravy ČR, CERGE-EI, VŠE v Praze a dalších institucí. Zpracovatelem ISPV je TREXIMA, spol. s r.o. ([www.trexima.cz](http://www.trexima.cz)).

Šetření ISPV sleduje výdělky ve mzdové i platové sféře. Ve mzdové sféře je zjišťování prováděno pod názvem „Čtvrtletní šetření o průměrném výdělku“ a je zařazeno do programu statistických zjišťování vyhlášených ČSÚ ve sbírce zákonů pro příslušný kalendářní rok (viz příloha č. 2 Vyhlášky č. 306/2010 Sb., částka 112, kterou se stanoví Program statistických zjišťování na rok 2011) a pro vybrané ekonomické subjekty je povinné. Čtvrtletně jsou zjišťovány základní údaje o mzdách, pracovní době a počtu zaměstnanců. Pololetně jsou navíc zjišťovány podrobné údaje o mzdách, hodinových výdělcích a pracovní době jednotlivých zaměstnanců. Zdrojem dat pro platovou sféru je Informační systém o platech, který je spravován Ministerstvem financí a je realizován s pololetní periodou.

Publikace ISPV o mzdách a pracovní době je v odvětvovém třídění vydávána každé čtvrtletí. V každém sudém čtvrtletí je publikace rozšířena o informace o hodinových výdělcích. Vedle čtvrtletních publikací vycházejí vždy za 1. pololetí a za celý rok publikace za mzdovou a platovou sféru s údaji o mzdách a pracovní době v podrobných klasifikacích, zejména podle jednotlivých zaměstnání. Jednou ročně jsou v rámci „Regionální statistiky ceny práce“ (RSCP) vydávány publikace za jednotlivé kraje ČR.

Výsledkové publikace ISPV ve formátu Excel a ve formátu PDF jsou k dispozici na internetových stránkách MPSV ([www.mpsv.cz](http://www.mpsv.cz)) v sekci *Příjmy a životní úroveň*. Regionální statistika je zveřejňována na stránkách <http://portal.mpsv.cz/> v sekci *Zaměstnanost* v podsekci *Statistiky* pod odkazem *Statistika výdělků*. Všechny výsledkové publikace a aktuální studie a analýzy z oblasti odměňování nabízí portál [www.ispv.cz](http://www.ispv.cz). Ten zároveň slouží jako podpora respondentům ISPV, kteří zde naleznou všechny potřebné informace a podpůrné nástroje pro zasílání dat.

Ministerstvo práce a sociálních věcí děkuje všem respondentům šetření za přípravu vstupních dat pro šetření. Svědomitý přístup respondentů a dodržování termínů pro předání dat umožňují pravidelně uveřejňovat tuto publikaci.





# Výsledková část

mzdová sféra ČR



## Výsledková část - mzdová sféra ČR

### Základní metodické přístupy

Tato publikace přináší charakteristiky hrubé měsíční mzdy a pracovní doby získané za mzdovou sféru v rámci šetření ISPV (ISPV-MZS). V ISPV se zařazují do mzdové sféry ekonomické subjekty, které odměňují mzdou podle § 109 odst. 2 zákona č. 262/2006 Sb., zákoníku práce, ve znění pozdějších předpisů.

Primárním výsledkem ISPV jsou statistiky mzdové úrovně jednotlivých zaměstnání v ČR (od roku 2011 v klasifikaci CZ-ISCO), dále statistiky mezd a pracovní doby v členění podle charakteristik zaměstnance i zaměstnavatele.

Od roku 2011 charakterizují výsledky ISPV-MZS celou zaměstnaneckou populaci v ČR, neboť jsou nově zahrnuti dříve nesledovaní zaměstnanci z malých podniků s méně než 10 zaměstnanci, a také zaměstnanci neziskových institucí a podnikatelů – fyzických osob. Tato změna znamená zvýšení reprezentativnosti statistických údajů obsažených v publikaci. K výraznějším změnám došlo u třídění podle zaměstnání, kde byla navíc od roku 2011 změněna klasifikace zaměstnání na CZ-ISCO (dříve KZAM-R).

Vedle podnikového výkaznictví ČSÚ je ISPV dalším zdrojem informací o mzdách a platech v České republice. Výkaznictví ČSÚ sbírá údaje o evidenčním počtu zaměstnanců a vyplacených mzdách za ekonomický subjekt a publikuje průměrné mzdy v členění podle podnikových charakteristik. Jeho účelem je makroekonomický pohled na jednotlivá odvětví ekonomiky v rámci dlouhé časové řady. Naproti tomu údaje z ISPV slouží primárně k porovnávání mzdové úrovně jednotlivých skupin zaměstnanců – při znalosti mzdové diference, mzdových složek, pracovní doby – mezi sebou v podrobné klasifikaci zaměstnání CZ-ISCO a v různých krajích. Navíc umožňuje standardizované srovnání mezi jednotlivými zeměmi EU. Při srovnávání výsledků průměrných mezd ČSÚ a ISPV je třeba vzít v úvahu rozdílnou definici mzdové sféry podle ISPV a podnikatelské sféry podle ČSÚ a rozdílný způsob přepočtu zaměstnanců (na plné úvazky podle ČSÚ a na plnou placenou dobu podle ISPV).

## Popis publikovaných tabulek

Tabulky v publikaci jsou rozděleny podle sledovaných ukazatelů do dvou základních okruhů. Charakteristiky hrubé měsíční mzdy, struktura mzdy a průměrná placená doba jsou v tabulkách s označením MZS-Mx a charakteristiky měsíční odpracované a neodpracované doby v tabulkách s označením MZS-Tx.

Tabulky typu Mx obsahují údaj o počtu zaměstnanců přepočteném podle placených měsíců (podrobnější vysvětlení v kapitole 3.1 Technického dodatku), dále nejvýznamnější charakteristiky mzdové diference (viz tabulka níže), průměrnou mzdu a její složení (podíl odměn, příplatků a náhrad) a odpovídající měsíční placenou dobu.

Tabulky typu Tx obsahují údaj o počtu zaměstnanců přepočteném podle evidenčních měsíců (podrobnější vysvětlení v kapitole 3.2 Technického dodatku), dále průměrnou měsíční pracovní dobu s výší přesčasu a neodpracovanou dobu s dobou dovolené a nemoci.

### **Statistické charakteristiky používané ve výsledkových tabulkách:**

- |            |   |
|------------|---|
| 1. decil   | První decil je hodnota, pod kterou leží 10 % nejnižších hodnot sledovaného znaku.   |
| 1. kvartil | První kvartil je hodnota, pod kterou leží 25 % nejnižších hodnot sledovaného znaku.   |
| Medián     | Medián je hodnota uprostřed vzestupně uspořádané řady hodnot sledovaného znaku, polovina hodnot je nižší než medián a druhá polovina je vyšší než medián. |
| 3. kvartil | Třetí kvartil je hodnota, nad kterou leží 25 % nejvyšších hodnot sledovaného znaku.   |
| 9. decil   | Devátý decil je hodnota, nad kterou leží 10 % nejvyšších hodnot sledovaného znaku.  |
| Průměr     | Průměr je počítán jako vážený (případně nevážený) aritmetický průměr sledovaného znaku.   |

### **Ostatní symboly používané ve výsledkových tabulkách:**

- |               |  |
|---------------|--|
| "Neuvedeno"   | Symbol "Neuvedeno" označuje kategorii zaměstnanců, u které nebyl uveden kód příslušného třídícího znaku.   |
| "*"           | Symbol "*" označuje nezveřejnitelný údaj z důvodu malého (méně než 50 zaměstnanců) či nereprezentativního vzorku zaměstnanců.  |
| "A", "B", "C" | Symbole "A", "B" a "C", které jsou uvedeny ve sloupci Kvalita odhadu v tabulce MZS-M8, charakterizují kvalitu odhadu mediánu hrubé měsíční mzdy. Symbole uvedené v závorkách označují zaměstnání, u kterých existuje přirozená dominance jednoho nebo dvou ekonomických subjektů. Více viz kapitola 4.2 Technického dodatku. |



## Hrubá měsíční mzda





Revidované výsledky ke dni 21. 11. 2012

## Základní informace o hrubé měsíční mzdě

**Medián hrubé měsíční mzdy ..... 20 463 Kč/měs**

Index mediánu hrubé měsíční mzdy vůči 1. pololetí 2010 ..... 103,6 %

## Diferenciace

1. decil - 10 % hrubých měsíčních mezd menších než ..... 11 286 Kč/měs

1. kvartil - 25 % hrubých měsíčních mezd menších než ..... 15 114 Kč/měs

Medián - 50 % hrubých měsíčních mezd menších než ..... 20 463 Kč/měs

3. kvartil - 25 % hrubých měsíčních mezd větších než ..... 27 759 Kč/měs

9. decil - 10 % hrubých měsíčních mezd větších než ..... 39 288 Kč/měs

**Průměr hrubé měsíční mzdy ..... 24 868 Kč/měs**

Podíl zaměstnanců s podprůměrnou hrubou měsíční mzdou ..... 68,7 %

## Vybrané složky hrubé měsíční mzdy

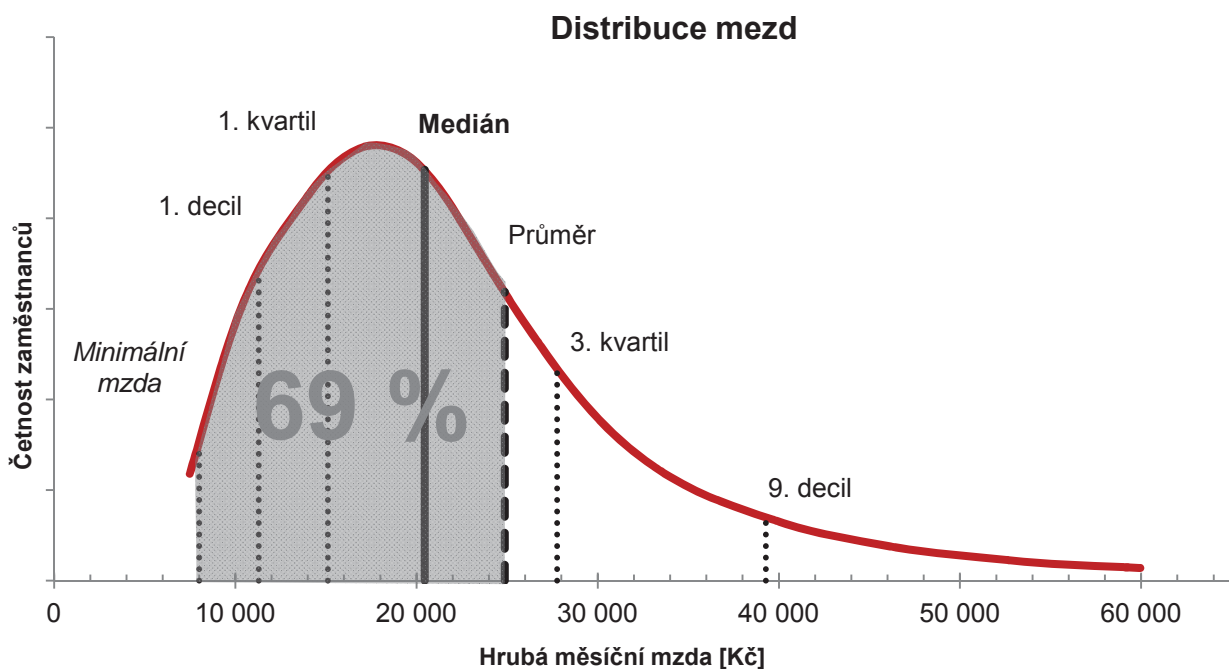
Odměny ..... 15,8 %

Příplatky ..... 4,3 %

Náhrady ..... 6,6 %

**Průměrná placená doba ..... 171,7 hod/měs**

**Počet zaměstnanců (přečtený podle placených měsíců) ..... 2 896,5 tis. osob**

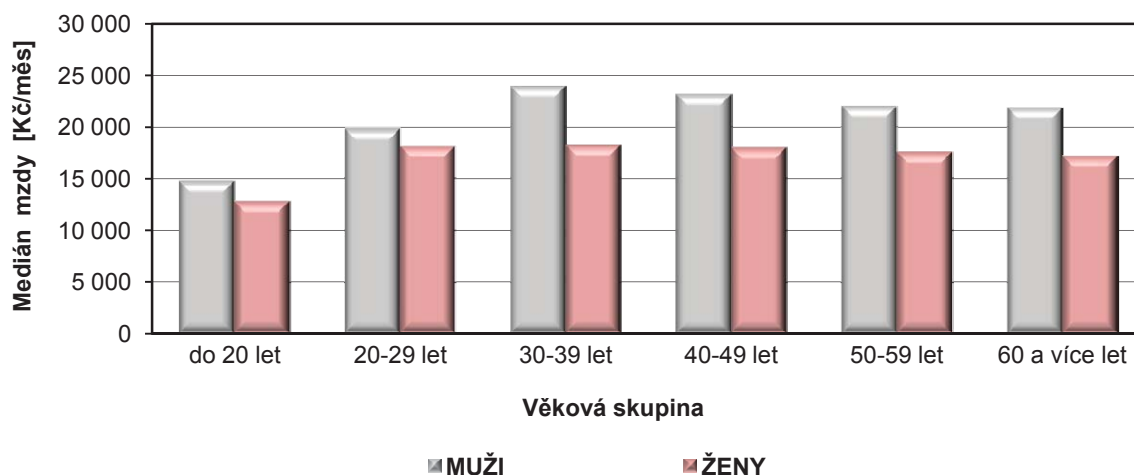


Revidované výsledky ke dni 21. 11. 2012

## Hrubá měsíční mzda podle pohlaví a věku

| Pohlaví/<br>Věková skupina      | Počet zaměstnanců<br>přepočtený podle<br>placených měsíců | Hrubá měsíční mzda |                    |
|---------------------------------|---|--------------------|--------------------|
|                                 |   | Medián             | Meziroční<br>index |
|                                 | tis. osob   | Kč/měs             | %                  |
| <b>CELKEM - mzdová sféra ČR</b> | <b>2 896,5</b>  | <b>20 463</b>      | <b>103,6</b>       |
| do 20 let                       | 4,6   | 14 173             | 105,0              |
| 20 - 29 let                     | 506,6   | 19 076             | 102,9              |
| 30 - 39 let                     | 849,8   | 21 536             | 104,0              |
| 40 - 49 let                     | 736,2   | 20 648             | 104,1              |
| 50 - 59 let                     | 643,4   | 20 096             | 102,8              |
| 60 a více let                   | 155,9   | 21 073             | 104,4              |
| <b>MUŽI</b>                     | <b>1 731,6</b>  | <b>22 227</b>      | <b>103,8</b>       |
| do 20 let                       | 2,9   | 14 698             | 103,5              |
| 20 - 29 let                     | 305,5   | 19 738             | 103,7              |
| 30 - 39 let                     | 526,3   | 23 841             | 105,0              |
| 40 - 49 let                     | 406,5   | 23 070             | 104,3              |
| 50 - 59 let                     | 370,4   | 21 912             | 103,4              |
| 60 a více let                   | 120,0   | 21 785             | 102,8              |
| <b>ŽENY</b>                     | <b>1 164,9</b>  | <b>17 840</b>      | <b>103,6</b>       |
| do 20 let                       | 1,7   | 12 713             | 100,2              |
| 20 - 29 let                     | 201,1   | 18 025             | 102,4              |
| 30 - 39 let                     | 323,5   | 18 130             | 104,1              |
| 40 - 49 let                     | 329,7   | 17 850             | 104,1              |
| 50 - 59 let                     | 273,0   | 17 459             | 103,3              |
| 60 a více let                   | 35,8  | 17 066             | 103,1              |

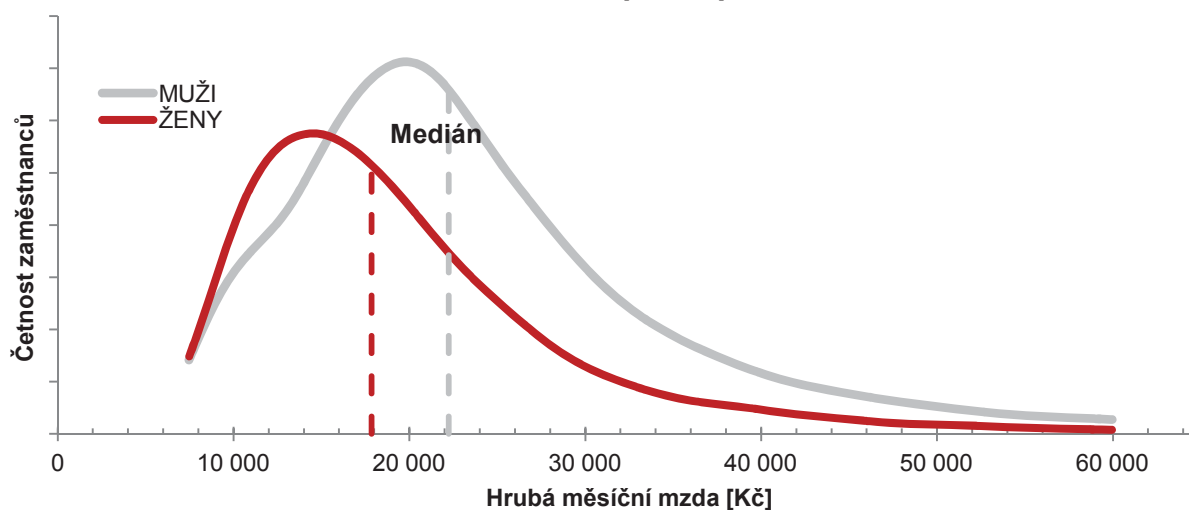
## Medián hrubé měsíční mzdy podle pohlaví a věku



## Hrubá měsíční mzda podle pohlaví a věku

| Diferenciace hrubé měsíční mzdy |               |               |               | Hrubá měsíční mzda |             |            |            | Placená doba |
|---------------------------------|---------------|---------------|---------------|--------------------|-------------|------------|------------|--------------|
| 1. decil                        | 1. kvartil    | 3. kvartil    | 9. decil      | Průměr             | z toho      |            |            |              |
| Kč/měs                          | Kč/měs        | Kč/měs        | Kč/měs        |                    | Odměny      | Příplatky  | Náhrady    |              |
|                                 |               |               |               | Kč/měs             | %           | %          | %          | hod/měs      |
| <b>11 286</b>                   | <b>15 114</b> | <b>27 759</b> | <b>39 288</b> | <b>24 868</b>      | <b>15,8</b> | <b>4,3</b> | <b>6,6</b> | <b>171,7</b> |
| 10 298                          | 11 615        | 16 622        | 20 445        | 14 702             | 10,4        | 5,8        | 5,3        | 173,0        |
| 11 110                          | 14 566        | 24 906        | 32 253        | 20 932             | 13,7        | 4,3        | 6,7        | 172,2        |
| 11 414                          | 15 580        | 30 105        | 43 946        | 26 638             | 16,1        | 4,0        | 6,6        | 171,7        |
| 11 269                          | 15 183        | 27 987        | 40 204        | 25 951             | 16,6        | 4,4        | 6,4        | 171,5        |
| 11 440                          | 15 055        | 27 011        | 37 647        | 24 186             | 15,6        | 4,7        | 6,6        | 171,6        |
| 10 907                          | 15 121        | 29 251        | 42 513        | 26 009             | 15,9        | 4,3        | 6,6        | 171,7        |
| <b>12 223</b>                   | <b>16 794</b> | <b>30 091</b> | <b>42 957</b> | <b>27 478</b>      | <b>16,8</b> | <b>4,5</b> | <b>6,5</b> | <b>172,7</b> |
| 9 989                           | 12 954        | 17 774        | 22 621        | 15 608             | 12,3        | 6,6        | 5,4        | 172,9        |
| 11 648                          | 15 183        | 25 515        | 33 069        | 21 616             | 14,4        | 4,7        | 6,6        | 172,7        |
| 12 505                          | 17 663        | 33 034        | 48 165        | 29 549             | 17,2        | 4,2        | 6,6        | 172,7        |
| 12 367                          | 17 526        | 31 481        | 46 331        | 29 963             | 18,1        | 4,6        | 6,4        | 172,8        |
| 12 659                          | 16 918        | 29 111        | 40 843        | 26 768             | 16,5        | 4,9        | 6,5        | 172,6        |
| 11 532                          | 16 362        | 29 967        | 44 307        | 27 378             | 16,4        | 4,4        | 6,6        | 172,1        |
| <b>10 540</b>                   | <b>13 368</b> | <b>24 155</b> | <b>33 128</b> | <b>20 988</b>      | <b>13,7</b> | <b>3,9</b> | <b>6,7</b> | <b>170,3</b> |
| 10 351                          | 11 526        | 14 197        | 16 617        | 13 131             | 6,4         | 4,1        | 5,1        | 173,2        |
| 10 594                          | 13 814        | 23 812        | 30 644        | 19 893             | 12,6        | 3,7        | 6,8        | 171,4        |
| 10 524                          | 13 404        | 25 003        | 35 774        | 21 904             | 13,6        | 3,5        | 6,7        | 170,1        |
| 10 693                          | 13 446        | 23 800        | 32 525        | 21 005             | 14,0        | 4,1        | 6,6        | 170,0        |
| 10 487                          | 13 137        | 23 781        | 32 319        | 20 682             | 14,1        | 4,3        | 6,8        | 170,2        |
| 9 725                           | 12 047        | 25 685        | 37 577        | 21 420             | 13,8        | 3,9        | 6,5        | 170,3        |

## Distribuce mezd podle pohlaví

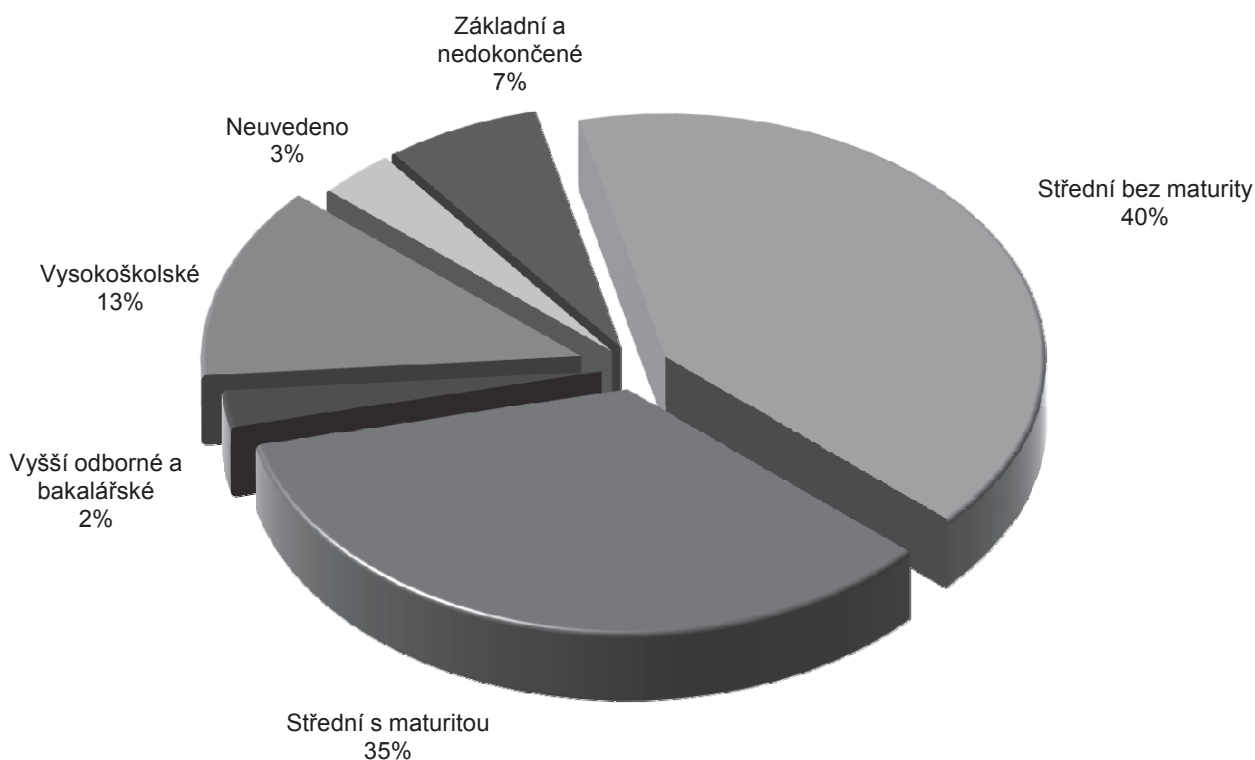


Revidované výsledky ke dni 21. 11. 2012

## Hrubá měsíční mzda podle vzdělání

| Stupeň dosaženého vzdělání (KKOV) |         | Počet zaměstnanců přepočtený podle placených měsíců<br>tis. osob | Hrubá měsíční mzda |                 |
|-----------------------------------|---------|--|--------------------|-----------------|
|                                   |         |  | Medián             | Meziroční index |
|                                   |         |  | Kč/měs             | %               |
| Základní a nedokončené            | A-C     | 191,3  | <b>15 391</b>      | 103,5           |
| Střední bez maturity              | D,E,H,J | 1 168,9  | <b>18 117</b>      | 103,5           |
| Střední s maturitou               | K-M     | 1 003,3  | <b>22 093</b>      | 102,7           |
| Vyšší odborné a bakalářské        | N,R     | 70,4   | <b>25 207</b>      | 102,8           |
| Vysokoškolské                     | T,V     | 369,1  | <b>34 490</b>      | 102,7           |
| Neuvedeno                         |         | 93,5   | <b>18 198</b>      | 111,7           |
| <b>CELKEM - mzdová sféra ČR</b>   |         | <b>2 896,5</b>   | <b>20 463</b>      | <b>103,6</b>    |

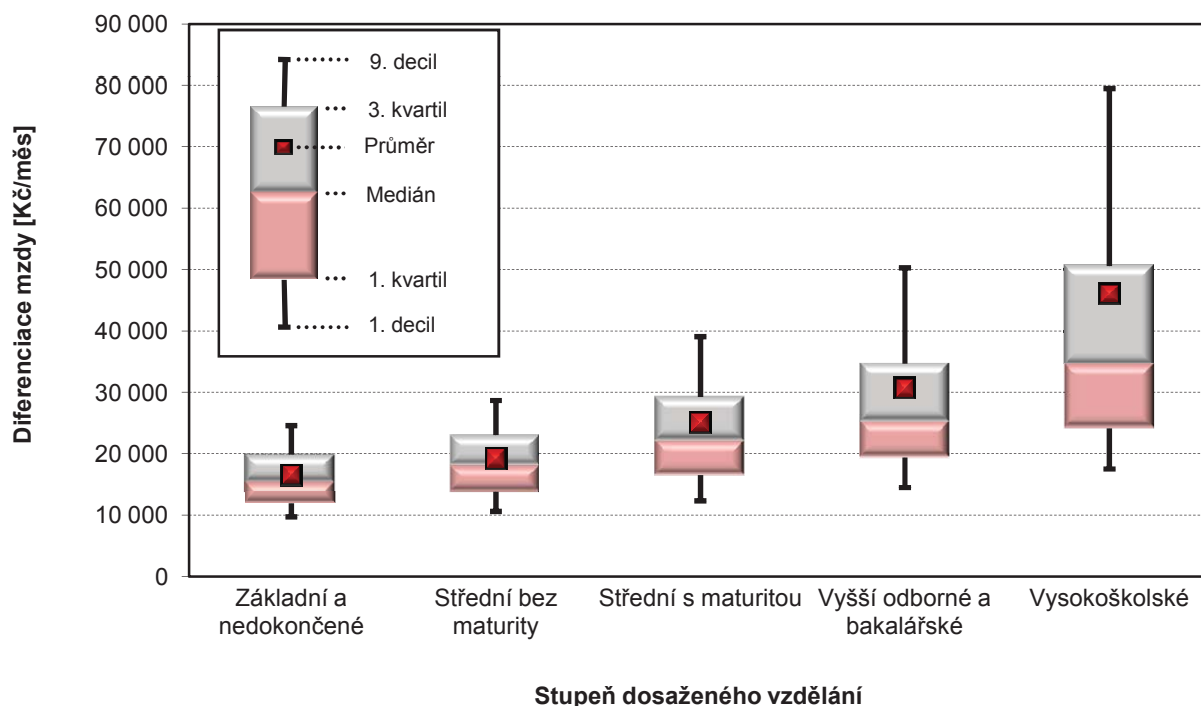
## Struktura zaměstnanců podle vzdělání



## Hrubá měsíční mzda podle vzdělání

| Diferenciace hrubé měsíční mzdy |               |               |               | Hrubá měsíční mzda |             |            | Placená doba |              |
|---------------------------------|---------------|---------------|---------------|--------------------|-------------|------------|--------------|--------------|
| 1. decil                        | 1. kvartil    | 3. kvartil    | 9. decil      | Průměr             | z toho      |            |              |              |
| Kč/měs                          | Kč/měs        | Kč/měs        | Kč/měs        |                    | Kč/měs      | Odměny     | Příplatky    | Náhrady      |
|                                 |               |               |               |                    | %           | %          | %            | hod/měs      |
| 9 722                           | 11 943        | 19 860        | 24 601        | 16 584             | 13,2        | 6,6        | 7,0          | 172,6        |
| 10 628                          | 13 800        | 23 053        | 28 681        | 19 212             | 14,9        | 6,1        | 6,8          | 172,7        |
| 12 335                          | 16 560        | 29 258        | 39 104        | 25 134             | 14,9        | 4,0        | 6,5          | 170,7        |
| 14 505                          | 19 421        | 34 676        | 50 301        | 30 718             | 15,1        | 2,9        | 6,6          | 170,9        |
| 17 531                          | 24 148        | 50 570        | 79 481        | 46 049             | 18,9        | 2,3        | 6,2          | 170,9        |
| 10 340                          | 13 306        | 24 473        | 33 060        | 21 656             | 14,8        | 3,4        | 6,3          | 172,4        |
| <b>11 286</b>                   | <b>15 114</b> | <b>27 759</b> | <b>39 288</b> | <b>24 868</b>      | <b>15,8</b> | <b>4,3</b> | <b>6,6</b>   | <b>171,7</b> |

## Diferenciace hrubé měsíční mzdy podle vzdělání



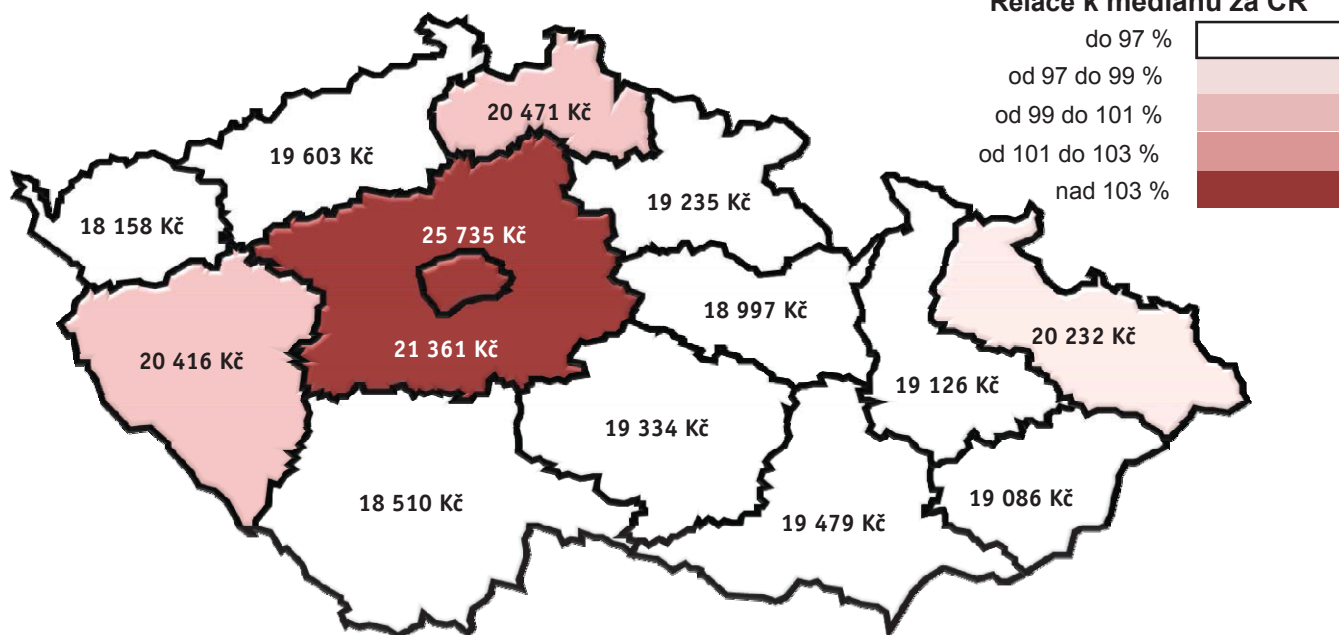
Revidované výsledky ke dni 21. 11. 2012

## Hrubá měsíční mzda podle krajů

| Kraj NUTS 3                     | Počet zaměstnanců<br>přepočtený podle<br>placených měsíců | Hrubá měsíční mzda |                    |
|---------------------------------|---|--------------------|--------------------|
|                                 |   | Medián             | Meziroční<br>index |
|                                 | tis. osob   | Kč/měs             | %                  |
| CZ010 Hlavní město Praha        | 525,4   | <b>25 735</b>      | 101,8              |
| CZ020 Středočeský               | 298,5   | <b>21 361</b>      | 104,7              |
| CZ031 Jihočeský                 | 181,4   | <b>18 510</b>      | 102,9              |
| CZ032 Plzeňský                  | 153,7   | <b>20 416</b>      | 103,6              |
| CZ041 Karlovarský               | 73,3  | <b>18 158</b>      | 102,2              |
| CZ042 Ústecký                   | 193,2   | <b>19 603</b>      | 104,2              |
| CZ051 Liberecký                 | 104,3   | <b>20 471</b>      | 105,0              |
| CZ052 Královéhradecký           | 146,0   | <b>19 235</b>      | 103,9              |
| CZ053 Pardubický                | 137,8   | <b>18 997</b>      | 101,4              |
| CZ063 Vysočina                  | 126,6   | <b>19 334</b>      | 105,3              |
| CZ064 Jihomoravský              | 309,8   | <b>19 479</b>      | 104,2              |
| CZ071 Olomoucký                 | 159,7   | <b>19 126</b>      | 101,8              |
| CZ072 Zlínský                   | 171,1   | <b>19 086</b>      | 103,5              |
| CZ080 Moravskoslezský           | 315,9   | <b>20 232</b>      | 103,6              |
| <b>CELKEM - mzdová sféra ČR</b> | <b>2 896,5</b>  | <b>20 463</b>      | <b>103,6</b>       |

## Medián hrubé měsíční mzdy v jednotlivých krajích

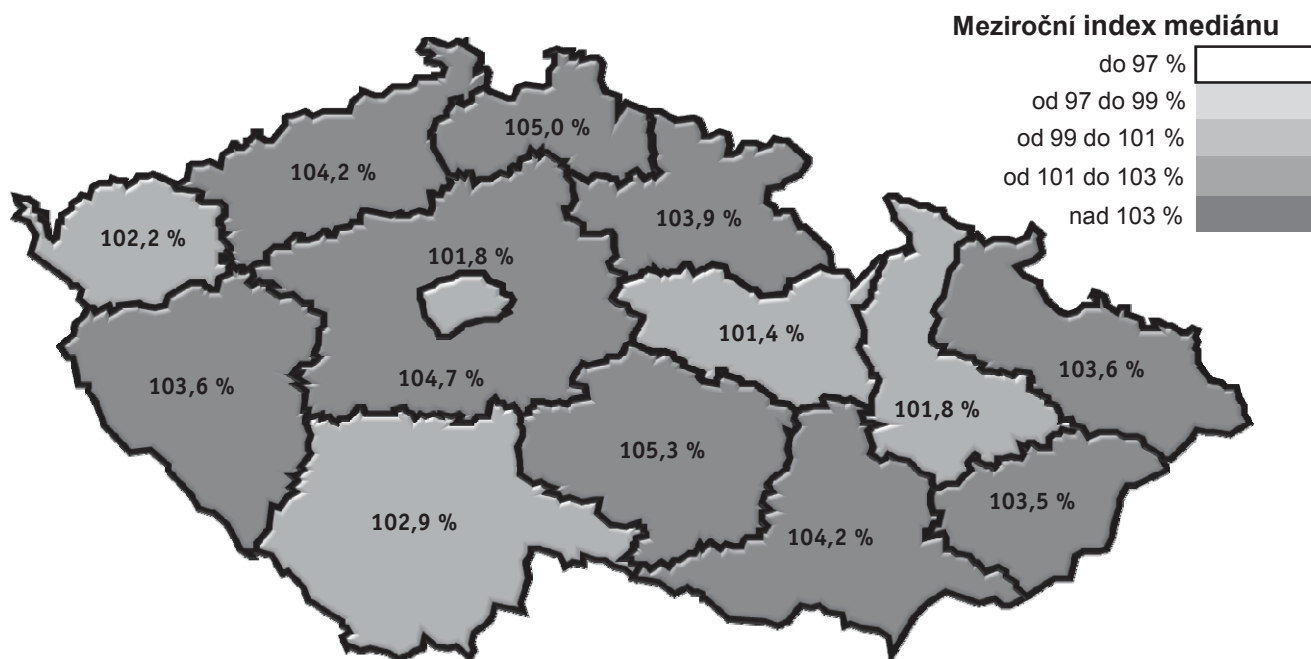
## Relace k mediánu za ČR



## Hrubá měsíční mzda podle krajů

| Diferenciace hrubé měsíční mzdy |               |               |               | Hrubá měsíční mzda |             |            |            | Placená doba |
|---------------------------------|---------------|---------------|---------------|--------------------|-------------|------------|------------|--------------|
| 1. decil                        | 1. kvartil    | 3. kvartil    | 9. decil      | Průměr             | z toho      |            |            |              |
|                                 |               |               |               |                    | Odměny      | Příplatky  | Náhrady    |              |
| Kč/měs                          | Kč/měs        | Kč/měs        | Kč/měs        | Kč/měs             | %           | %          | %          | hod/měs      |
| 11 599                          | 18 027        | 37 727        | 58 229        | 34 096             | 16,5        | 2,6        | 6,5        | 171,4        |
| 11 768                          | 15 785        | 28 876        | 38 827        | 25 236             | 16,1        | 4,8        | 6,3        | 171,9        |
| 11 521                          | 14 426        | 24 777        | 33 455        | 21 688             | 15,7        | 4,2        | 6,5        | 172,4        |
| 11 603                          | 15 673        | 26 190        | 35 684        | 23 088             | 13,7        | 4,9        | 6,6        | 172,7        |
| 11 110                          | 13 704        | 24 276        | 31 210        | 20 788             | 14,2        | 6,2        | 6,7        | 171,7        |
| 10 605                          | 14 185        | 26 094        | 35 226        | 22 784             | 14,0        | 5,7        | 6,7        | 171,0        |
| 11 599                          | 15 327        | 26 603        | 35 651        | 23 286             | 17,2        | 6,6        | 6,3        | 171,7        |
| 11 601                          | 14 837        | 25 189        | 33 926        | 21 982             | 15,5        | 5,2        | 6,1        | 171,7        |
| 11 303                          | 14 653        | 24 750        | 32 724        | 21 662             | 15,8        | 4,9        | 6,6        | 172,1        |
| 11 781                          | 15 017        | 25 398        | 33 367        | 22 272             | 17,8        | 5,0        | 6,6        | 172,7        |
| 10 938                          | 14 396        | 26 762        | 37 691        | 23 526             | 15,3        | 3,3        | 6,7        | 172,5        |
| 10 917                          | 14 420        | 24 479        | 31 672        | 21 403             | 13,7        | 4,7        | 6,8        | 171,8        |
| 11 453                          | 14 748        | 24 745        | 33 061        | 21 813             | 16,3        | 5,4        | 6,4        | 172,7        |
| 10 929                          | 14 855        | 26 771        | 35 617        | 23 101             | 16,0        | 5,0        | 7,1        | 169,9        |
| <b>11 286</b>                   | <b>15 114</b> | <b>27 759</b> | <b>39 288</b> | <b>24 868</b>      | <b>15,8</b> | <b>4,3</b> | <b>6,6</b> | <b>171,7</b> |

## Meziroční změna mediánu hrubé měsíční mzdy podle krajů



Revidované výsledky ke dni 21. 11. 2012

## Hrubá měsíční mzda podle státního občanství

| Státní občanství                | Počet zaměstnanců<br>přepočtený podle<br>placených měsíců | Hrubá měsíční mzda |                 |
|---------------------------------|---|--------------------|-----------------|
|                                 |   | Medián             | Meziroční index |
|                                 | tis. osob   | Kč/měs             | %               |
| CZ Česká republika              | 2 789,5   | 20 481             | 103,7           |
| SK Slovensko                    | 50,8  | 21 451             | 100,6           |
| UA Ukrajina                     | 11,6  | 15 006             | 101,0           |
| PL Polsko                       | 10,2  | 18 588             | 107,1           |
| RO Rumunsko                     | 3,0   | 15 050             | 70,5            |
| BG Bulharsko                    | 2,3   | 14 723             | 86,5            |
| Ostatní                         | 29,0  | 20 471             | 104,8           |
| <b>CELKEM - mzdová sféra ČR</b> | <b>2 896,5</b>  | <b>20 463</b>      | <b>103,6</b>    |

Revidované výsledky ke dni 21. 11. 2012

## Hrubá měsíční mzda podle sekcí ekonomických činností CZ-NACE

| Sekce CZ-NACE                                     | Počet zaměstnanců<br>přepočtený podle<br>placených měsíců | Hrubá měsíční mzda |                 |
|---|---|--------------------|-----------------|
|   |   | Medián             | Meziroční index |
|   | tis. osob   | Kč/měs             | %               |
| A Zemědělství, lesnictví a rybářství              | 87,5  | 17 404             | 103,5           |
| B Těžba a dobývání                                | 33,1  | 27 677             | 104,4           |
| C Zpracovatelský průmysl                          | 991,8   | 20 998             | 105,1           |
| D Výroba a rozvod elektřiny, plynu, tepla         | 28,6  | 33 841             | 102,9           |
| E Zásobování vodou, činnosti související s odpady | 43,0  | 21 666             | 102,9           |
| F Stavebnictví                                    | 214,7   | 19 696             | 100,9           |
| G Obchod, opravy motorových vozidel               | 460,7   | 18 356             | 105,3           |
| H Doprava a skladování                            | 223,9   | 21 446             | 101,4           |
| I Ubytování, stravování a pohostinství            | 97,0  | 11 625             | 110,4           |
| J Informační a komunikační činnosti               | 91,5  | 35 250             | 104,4           |
| K Peněžnictví a pojišťovnictví                    | 66,4  | 35 223             | 100,0           |
| L Činnosti v oblasti nemovitostí                  | 38,9  | 19 221             | 103,0           |
| M Profesní, vědecké a technické činnosti          | 139,6   | 25 571             | 104,4           |
| N Administrativní a podpůrné činnosti             | 132,2   | 14 095             | 108,2           |
| O Veřejná správa, obrana, sociální zabezpečení    | 8,3   | 25 995             | 102,8           |
| P Vzdělávání                                      | 58,8  | 23 891             | 99,4            |
| Q Zdravotní a sociální péče                       | 118,1   | 20 117             | 97,1            |
| R Kulturní, zábavní a rekreační činnosti          | 21,7  | 17 935             | 99,9            |
| S Ostatní činnosti                                | 40,6  | 16 655             | 101,2           |
| <b>CELKEM - mzdová sféra ČR</b>                   | <b>2 896,5</b>  | <b>20 463</b>      | <b>103,6</b>    |



## Hrubá měsíční mzda podle státního občanství

| Diferenciace hrubé měsíční mzdy |               |               |               | Hrubá měsíční mzda |             |            |            | Placená doba |
|---------------------------------|---------------|---------------|---------------|--------------------|-------------|------------|------------|--------------|
| 1. decil                        | 1. kvartil    | 3. kvartil    | 9. decil      | Průměr             | z toho      |            |            |              |
| Kč/měs                          | Kč/měs        | Kč/měs        | Kč/měs        |                    | Kč/měs      | Odměny     | Příplatky  | Náhrady      |
|                                 |               |               |               |                    | %           | %          | %          |              |
| 11 409                          | 15 188        | 27 727        | 39 087        | 24 742             | 15,8        | 4,3        | 6,6        | 171,7        |
| 10 093                          | 13 572        | 30 058        | 44 418        | 26 786             | 14,5        | 4,8        | 6,6        | 173,5        |
| 8 490                           | 10 000        | 21 349        | 26 965        | 17 110             | 10,4        | 4,6        | 6,1        | 174,1        |
| 10 132                          | 13 705        | 24 106        | 32 878        | 22 364             | 16,2        | 7,9        | 5,7        | 170,4        |
| 8 503                           | 9 904         | 27 871        | 42 096        | 21 973             | 10,4        | 5,1        | 6,6        | 172,5        |
| 8 296                           | 10 086        | 24 187        | 36 828        | 23 435             | 15,1        | 4,2        | 5,9        | 173,5        |
| 8 852                           | 11 548        | 35 691        | 66 602        | 38 040             | 15,4        | 2,6        | 5,9        | 172,8        |
| <b>11 286</b>                   | <b>15 114</b> | <b>27 759</b> | <b>39 288</b> | <b>24 868</b>      | <b>15,8</b> | <b>4,3</b> | <b>6,6</b> | <b>171,7</b> |

## Hrubá měsíční mzda podle sekcí ekonomických činností CZ-NACE

| Diferenciace hrubé měsíční mzdy |               |               |               | Hrubá měsíční mzda |             |            |            | Placená doba |
|---------------------------------|---------------|---------------|---------------|--------------------|-------------|------------|------------|--------------|
| 1. decil                        | 1. kvartil    | 3. kvartil    | 9. decil      | Průměr             | z toho      |            |            |              |
| Kč/měs                          | Kč/měs        | Kč/měs        | Kč/měs        |                    | Kč/měs      | Odměny     | Příplatky  | Náhrady      |
|                                 |               |               |               |                    | %           | %          | %          |              |
| 12 239                          | 14 672        | 20 785        | 26 033        | 18 681             | 13,3        | 3,6        | 7,4        | 179,0        |
| 17 889                          | 22 439        | 36 237        | 45 380        | 31 507             | 22,7        | 8,3        | 9,0        | 169,4        |
| 12 650                          | 16 079        | 27 497        | 36 447        | 24 357             | 16,4        | 5,6        | 6,1        | 171,3        |
| 21 488                          | 26 768        | 41 452        | 63 222        | 41 299             | 21,7        | 6,3        | 6,8        | 163,9        |
| 12 433                          | 16 551        | 26 857        | 34 170        | 23 920             | 18,9        | 4,0        | 6,4        | 171,7        |
| 11 670                          | 15 369        | 25 339        | 34 984        | 22 950             | 16,4        | 2,3        | 7,0        | 175,0        |
| 10 685                          | 13 674        | 25 375        | 37 258        | 22 878             | 16,5        | 2,1        | 6,6        | 172,2        |
| 13 093                          | 17 037        | 26 743        | 32 169        | 23 614             | 11,1        | 7,2        | 7,4        | 169,8        |
| 8 933                           | 10 071        | 15 316        | 20 506        | 13 958             | 6,9         | 2,3        | 6,8        | 171,7        |
| 18 604                          | 25 475        | 52 012        | 77 228        | 45 533             | 17,6        | 2,3        | 6,1        | 171,0        |
| 19 613                          | 25 358        | 52 951        | 88 149        | 50 538             | 25,0        | 0,8        | 6,6        | 171,6        |
| 10 064                          | 12 854        | 25 421        | 38 206        | 22 941             | 10,4        | 2,8        | 6,9        | 170,7        |
| 12 584                          | 18 054        | 36 002        | 49 810        | 30 602             | 13,1        | 1,5        | 6,6        | 171,6        |
| 8 688                           | 10 102        | 20 304        | 27 669        | 17 136             | 12,8        | 4,1        | 6,0        | 170,0        |
| 20 240                          | 22 881        | 35 173        | 48 217        | 32 067             | 14,8        | 8,5        | 7,4        | 169,9        |
| 14 002                          | 18 433        | 31 558        | 43 354        | 27 496             | 16,7        | 5,2        | 6,7        | 172,2        |
| 12 047                          | 14 874        | 26 492        | 39 089        | 23 732             | 9,5         | 10,4       | 6,8        | 171,5        |
| 9 107                           | 12 334        | 23 317        | 31 495        | 19 964             | 15,1        | 3,6        | 7,0        | 170,7        |
| 9 625                           | 12 222        | 22 333        | 30 247        | 19 733             | 13,7        | 4,0        | 6,8        | 171,5        |
| <b>11 286</b>                   | <b>15 114</b> | <b>27 759</b> | <b>39 288</b> | <b>24 868</b>      | <b>15,8</b> | <b>4,3</b> | <b>6,6</b> | <b>171,7</b> |

Revidované výsledky ke dni 21. 11. 2012

## Hrubá měsíční mzda podle hlavních tříd a tříd zaměstnání CZ-ISCO

| Hlavní třída / Třída<br>zaměstnání CZ-ISCO                      | Počet<br>zaměstnanců<br>přepočtený podle<br>placených měsíců | Hrubá měsíční<br>mzda |
|---|--|-----------------------|
|   | tis. osob  | Medián<br>Kč/měs      |
| <b>D Manuální pracovníci</b>                                    | <b>1 422,5</b>   | <b>17 757</b>         |
| <b>T Nemanuální pracovníci</b>                                  | <b>1 233,7</b>   | <b>25 084</b>         |
| <b>1 Řídící pracovníci</b>                                      | <b>149,7</b>   | <b>37 414</b>         |
| 11 Nejvyšší představitelé společností                           | 18,1   | 38 888                |
| 12 Řídící prac.správy podniku, obchod., admin. a pod. činností  | 46,7   | 42 507                |
| 13 Řídící pracovníci výroby, IT, vzdělávání a příbuzných oborů  | 63,0   | 38 892                |
| 14 Řídící prac.ubyt.,strav.služeb,obchodu,ost.řídící pracovníci | 21,6   | 22 863                |
| <b>2 Specialisté</b>  | <b>274,2</b>   | <b>32 506</b>         |
| 21 Specialisté v oblasti vědy a techniky                        | 71,5   | 33 507                |
| 22 Specialisté v oblasti zdravotnictví                          | 30,3   | 30 681                |
| 23 Specialisté v oblasti výchovy a vzdělávání                   | 31,1   | 26 733                |
| 24 Specialisté v obchodní sféře a veřejné správě                | 78,6   | 34 625                |
| 25 Specialisté v oblasti ICT                                    | 36,1   | 38 513                |
| 26 Specialisté obl. právní, sociální, kulturní a příbuz.oblastí | 26,8   | 27 241                |
| <b>3 Techničtí a odborní pracovníci</b>                         | <b>521,3</b>   | <b>24 451</b>         |
| 31 Techničtí a odborní pracovníci v oblasti vědy a techniky     | 180,0  | 26 230                |
| 32 Odborní pracovníci v oblasti zdravotnictví                   | 58,3   | 20 745                |
| 33 Odborní pracovníci v obchodní sféře a veřejné správě         | 241,2  | 24 081                |
| 34 Odborní pracovníci v obl.práva,kultury,sportu,příbuz.oborech | 13,2   | 19 701                |
| 35 Technici v oblasti ICT                                       | 28,2   | 31 581                |
| <b>4 Úředníci</b>   | <b>226,5</b>   | <b>19 622</b>         |
| 41 Všeobecní admin.pracovníci,sekretáři,pracovníci zadávání dat | 71,9   | 18 748                |
| 42 Pracovníci informačních služeb,na přepážkách,v příb.oborech  | 43,0   | 20 011                |
| 43 Úředníci pro zpracování číselných údajů a v logistice        | 90,1   | 20 379                |
| 44 Ostatní úředníci   | 21,4   | 17 768                |
| <b>5 Pracovníci ve službách a prodeji</b>                       | <b>332,2</b>   | <b>13 482</b>         |
| 51 Pracovníci v oblasti osobních služeb                         | 87,3   | 11 619                |
| 52 Pracovníci v oblasti prodeje                                 | 188,9  | 14 247                |
| 53 Pracovníci osob.péče ve vzdělávání,zdravotnictví,příbuz.obl. | 17,0   | 14 846                |
| 54 Pracovníci v oblasti ochrany a ostrahy                       | 39,0   | 11 422                |

## Hrubá měsíční mzda podle hlavních tříd a tříd zaměstnání CZ-ISCO

| Diferenciace hrubé měsíční mzdy |               |               |                | Hrubá měsíční mzda |             |            |            | Placená doba |
|---------------------------------|---------------|---------------|----------------|--------------------|-------------|------------|------------|--------------|
| 1. decil                        | 1. kvartil    | 3. kvartil    | 9. decil       | Průměr             | z toho      |            |            |              |
|                                 |               |               |                |                    | Odměny      | Příplatky  | Náhrady    |              |
| Kč/měs                          | Kč/měs        | Kč/měs        | Kč/měs         | Kč/měs             | %           | %          | %          | hod/měs      |
| <b>10 470</b>                   | <b>13 499</b> | <b>22 683</b> | <b>28 336</b>  | <b>18 828</b>      | <b>14,5</b> | <b>6,4</b> | <b>6,8</b> | <b>172,8</b> |
| <b>13 576</b>                   | <b>18 614</b> | <b>35 597</b> | <b>51 925</b>  | <b>31 867</b>      | <b>16,5</b> | <b>2,8</b> | <b>6,3</b> | <b>170,6</b> |
| <b>17 459</b>                   | <b>24 738</b> | <b>61 081</b> | <b>107 517</b> | <b>55 981</b>      | <b>22,1</b> | <b>1,7</b> | <b>5,9</b> | <b>170,2</b> |
| 16 630                          | 24 732        | 73 499        | 158 979        | 74 160             | 26,1        | 1,1        | 5,5        | 170,7        |
| 21 325                          | 29 036        | 68 844        | 119 543        | 61 564             | 21,6        | 1,5        | 5,9        | 169,9        |
| 19 837                          | 26 328        | 61 800        | 104 391        | 54 986             | 22,3        | 2,1        | 5,9        | 169,9        |
| 12 504                          | 16 616        | 35 924        | 58 657         | 32 133             | 16,0        | 2,1        | 6,6        | 171,6        |
| <b>18 588</b>                   | <b>24 313</b> | <b>44 953</b> | <b>63 087</b>  | <b>38 735</b>      | <b>16,1</b> | <b>3,1</b> | <b>6,2</b> | <b>171,0</b> |
| 19 974                          | 25 515        | 44 072        | 57 415         | 37 737             | 14,3        | 2,4        | 5,9        | 170,0        |
| 18 073                          | 23 199        | 42 957        | 56 906         | 35 193             | 10,1        | 9,8        | 6,6        | 174,3        |
| 17 407                          | 20 955        | 35 249        | 49 040         | 30 976             | 16,7        | 5,0        | 6,9        | 171,8        |
| 18 551                          | 25 367        | 47 960        | 73 079         | 43 031             | 19,6        | 1,3        | 6,3        | 170,4        |
| 22 650                          | 28 558        | 54 028        | 75 563         | 45 316             | 17,0        | 2,9        | 5,8        | 171,3        |
| 15 812                          | 19 971        | 39 521        | 51 840         | 32 945             | 13,1        | 2,0        | 6,2        | 170,3        |
| <b>14 353</b>                   | <b>18 965</b> | <b>32 208</b> | <b>42 869</b>  | <b>27 674</b>      | <b>15,4</b> | <b>3,3</b> | <b>6,3</b> | <b>170,5</b> |
| 15 998                          | 20 827        | 33 922        | 42 897         | 28 836             | 15,9        | 4,3        | 6,1        | 170,8        |
| 12 651                          | 16 018        | 24 766        | 28 522         | 20 959             | 10,7        | 8,1        | 7,0        | 169,6        |
| 13 996                          | 18 589        | 32 113        | 43 961         | 27 863             | 16,3        | 1,7        | 6,4        | 170,4        |
| 11 412                          | 15 134        | 26 187        | 33 284         | 21 820             | 11,4        | 2,9        | 6,5        | 169,7        |
| 15 362                          | 23 256        | 42 721        | 59 072         | 35 567             | 13,7        | 3,2        | 6,0        | 170,7        |
| <b>11 726</b>                   | <b>15 755</b> | <b>24 587</b> | <b>31 319</b>  | <b>21 162</b>      | <b>12,0</b> | <b>2,5</b> | <b>6,8</b> | <b>169,9</b> |
| 10 093                          | 14 126        | 24 817        | 33 252         | 20 809             | 11,5        | 1,3        | 7,0        | 171,8        |
| 11 843                          | 16 131        | 23 641        | 28 608         | 20 849             | 11,0        | 3,1        | 7,0        | 166,7        |
| 12 364                          | 16 266        | 25 741        | 32 048         | 21 887             | 13,9        | 3,1        | 6,7        | 171,5        |
| 15 206                          | 16 105        | 20 680        | 25 999         | 19 929             | 7,4         | 2,5        | 7,0        | 163,2        |
| <b>9 368</b>                    | <b>10 705</b> | <b>17 773</b> | <b>23 603</b>  | <b>15 364</b>      | <b>10,2</b> | <b>4,9</b> | <b>7,0</b> | <b>171,4</b> |
| 8 852                           | 9 950         | 15 962        | 23 561         | 14 082             | 6,7         | 4,5        | 7,3        | 170,7        |
| 9 974                           | 11 534        | 18 535        | 23 998         | 16 200             | 12,1        | 3,6        | 6,9        | 171,9        |
| 11 591                          | 13 006        | 17 690        | 20 309         | 15 613             | 6,9         | 10,3       | 6,5        | 170,4        |
| 8 784                           | 9 555         | 15 926        | 24 177         | 14 075             | 8,9         | 10,9       | 6,7        | 170,9        |

Revidované výsledky ke dni 21. 11. 2012

## Hrubá měsíční mzda podle hlavních tříd a tříd zaměstnání CZ-ISCO

| Hlavní třída / Třída<br>zaměstnání CZ-ISCO                             | Počet<br>zaměstnanců<br>přepočtený podle<br>placených měsíců | Hrubá měsíční<br>mzda |
|--|--|-----------------------|
|  | tis. osob  | Medián<br>Kč/měs      |
| <b>6 Kvalifikovaní pracovníci v zemědělství, lesnictví a rybářství</b> | <b>28,5</b>  | <b>16 627</b>         |
| 61 Kvalifikovaní pracovníci v zemědělství                              | 26,3   | 16 726                |
| 62 Kvalifikovaní pracovníci v lesnictví, rybářství a myslivosti        | 2,2  | 15 082                |
| 63 Farmáři, rybáři, lovci a sběrači samozásobitelé                     |  |                       |
| <b>7 Řemeslníci a opraváři</b>   | <b>496,3</b>   | <b>19 797</b>         |
| 71 Řemeslníci, kvalif. pracovníci na stavbách (kromě elektrikářů)      | 98,0   | 17 769                |
| 72 Kovodělníci, strojírenští dělníci, pracovníci v příb. oborech       | 233,8  | 21 528                |
| 73 Pracovníci v obl. uměleckých a tradičních řemesel, polygrafie       | 21,0   | 17 811                |
| 74 Pracovníci v oboru elektroniky a elektrotechniky                    | 61,7   | 22 616                |
| 75 Zpracovatelé potravin, dřeva, textilu, pracovníci příbuz. oborů     | 81,8   | 15 439                |
| <b>8 Obsluha strojů a zařízení, montéři</b>                            | <b>482,5</b>   | <b>19 500</b>         |
| 81 Obsluha stacionárních strojů a zařízení                             | 174,9  | 20 044                |
| 82 Montážní dělníci výrobků a zařízení                                 | 102,5  | 17 887                |
| 83 Řidiči a obsluha pojízdných zařízení                                | 203,9  | 19 805                |
| <b>9 Pomocní a nekvalifikovaní pracovníci</b>                          | <b>145,0</b>   | <b>13 861</b>         |
| 91 Uklízeči a pomocníci  | 43,3   | 11 078                |
| 92 Pomocní pracovníci v zemědělství, lesnictví a rybářství             | 2,9  | 14 821                |
| 93 Pomocní pracovníci těžby, staveb., výroby, dopravy a příb. ob.      | 84,7   | 15 692                |
| 94 Pomocní pracovníci při přípravě jídla                               | 3,3  | 11 592                |
| 95 Pracovníci pouličního prodeje a poskytování služeb                  | 0,1  | 12 166                |
| 96 Pracovníci s odpady a ostatní pomocní pracovníci                    | 10,8   | 14 399                |
| <b>Neuvedeno</b>   | <b>240,3</b>   | <b>19 699</b>         |
| <b>CELKEM - mzdová sféra ČR</b>  | <b>2 896,5</b>   | <b>20 463</b>         |

## Hrubá měsíční mzda podle hlavních tříd a tříd zaměstnání CZ-ISCO

| Diferenciace hrubé měsíční mzdy |               |               |               | Hrubá měsíční mzda |             |            |            | Placená doba |
|---------------------------------|---------------|---------------|---------------|--------------------|-------------|------------|------------|--------------|
| 1. decil                        | 1. kvartil    | 3. kvartil    | 9. decil      | Průměr             | z toho      |            |            |              |
|                                 |               |               |               |                    | Odměny      | Příplatky  | Náhrady    |              |
| Kč/měs                          | Kč/měs        | Kč/měs        | Kč/měs        | Kč/měs             | %           | %          | %          | hod/měs      |
| <b>11 996</b>                   | <b>14 034</b> | <b>19 455</b> | <b>22 410</b> | <b>17 064</b>      | <b>13,5</b> | <b>5,9</b> | <b>7,6</b> | <b>180,6</b> |
| 12 096                          | 14 102        | 19 488        | 22 410        | 17 130             | 13,4        | 6,2        | 7,5        | 181,4        |
| 11 847                          | 12 944        | 18 771        | 21 968        | 16 256             | 14,1        | 2,1        | 8,2        | 171,9        |
| <b>12 246</b>                   | <b>15 604</b> | <b>24 855</b> | <b>30 517</b> | <b>20 842</b>      | <b>15,2</b> | <b>5,9</b> | <b>6,8</b> | <b>173,3</b> |
| 11 970                          | 14 454        | 21 602        | 26 240        | 18 543             | 13,4        | 3,1        | 7,7        | 174,8        |
| 14 310                          | 17 456        | 26 505        | 32 247        | 22 559             | 16,1        | 6,8        | 6,4        | 173,5        |
| 11 329                          | 13 995        | 23 017        | 28 603        | 19 268             | 14,0        | 5,4        | 6,9        | 170,9        |
| 15 424                          | 18 683        | 27 793        | 33 988        | 23 759             | 16,0        | 7,4        | 7,0        | 172,2        |
| 10 380                          | 12 427        | 19 735        | 24 628        | 16 892             | 13,3        | 5,0        | 6,9        | 172,4        |
| <b>12 266</b>                   | <b>15 435</b> | <b>24 076</b> | <b>29 275</b> | <b>20 322</b>      | <b>15,8</b> | <b>8,0</b> | <b>6,9</b> | <b>173,3</b> |
| 12 440                          | 15 749        | 25 194        | 31 204        | 21 124             | 16,9        | 10,3       | 7,1        | 170,8        |
| 12 128                          | 14 500        | 22 182        | 27 293        | 18 943             | 14,7        | 7,1        | 5,9        | 170,3        |
| 12 235                          | 15 807        | 23 967        | 28 635        | 20 310             | 15,2        | 6,4        | 7,1        | 177,0        |
| <b>8 851</b>                    | <b>10 666</b> | <b>17 581</b> | <b>21 491</b> | <b>14 722</b>      | <b>14,5</b> | <b>4,4</b> | <b>6,4</b> | <b>171,5</b> |
| 8 385                           | 9 519         | 13 490        | 16 986        | 12 051             | 12,8        | 3,1        | 6,0        | 170,2        |
| 9 956                           | 11 985        | 16 020        | 18 635        | 14 707             | 10,4        | 3,7        | 6,3        | 183,5        |
| 9 577                           | 12 248        | 19 232        | 22 727        | 16 149             | 15,4        | 4,8        | 6,4        | 171,5        |
| 8 000                           | 10 303        | 13 184        | 14 746        | 11 603             | 5,2         | 2,5        | 6,8        | 171,9        |
| 10 494                          | 11 086        | 12 458        | 13 969        | 11 915             | 15,7        | 0,1        | 5,0        | 171,1        |
| 9 064                           | 11 617        | 18 067        | 21 790        | 15 226             | 14,6        | 5,8        | 7,1        | 173,2        |
| <b>10 828</b>                   | <b>14 558</b> | <b>27 118</b> | <b>39 167</b> | <b>24 691</b>      | <b>16,4</b> | <b>4,5</b> | <b>7,3</b> | <b>171,0</b> |
| <b>11 286</b>                   | <b>15 114</b> | <b>27 759</b> | <b>39 288</b> | <b>24 868</b>      | <b>15,8</b> | <b>4,3</b> | <b>6,6</b> | <b>171,7</b> |

Revidované výsledky ke dni 21. 11. 2012

## Hrubá měsíční mzda podle podskupin a kategorií zaměstnání CZ-ISCO

| Podskupina zaměstnání /<br>Kategorie zaměstnání CZ-ISCO            | Počet<br>zaměstnanců<br>přepočtený podle<br>placených měsíců | Hrubá měsíční<br>mzda |
|--|--|-----------------------|
|  |  | Medián                |
|  | tis. osob  | Kč/měs                |
| 1120 Nejvyšší představitelé společností (kromě zájm. a příb.org.)  | 17,1   | 39 050                |
| 11201 Nejvyšší představitelé velkých společností a institucí       | 4,8  | 83 026                |
| 11202 Nejvyšší představitelé středních společností a institucí     | 5,1  | 36 308                |
| 11203 Nejvyšší představitelé malých společností a institucí        | 6,1  | 30 290                |
| 1211 Řídící pracovníci v oblasti financí (kr.fin.,pojišť.služeb)   | 10,5   | 47 240                |
| 12111 Ekonomičtí a finanční náměstci (ředitelé)                    | 4,2  | 49 851                |
| 12112 Řídící pracovníci ekonomiky, financí (kr.fin.,pojišť.služeb) | 3,3  | 47 670                |
| 1212 Řídící pracovníci v oblasti lidských zdrojů                   | 3,0  | 42 863                |
| 1221 Řídící pracovníci v obchodu, marketingu a v příb. oblastech   | 18,7   | 42 307                |
| 12211 Obchodní náměstci (ředitelé)                                 | 5,0  | 49 350                |
| 12212 Řídící pracovníci v oblasti obchodu                          | 9,1  | 42 057                |
| 1222 Řídící pracovníci v oblasti reklamy a styku s veřejností      | 1,1  | 36 770                |
| 1223 Řídící pracovníci v oblasti výzkumu a vývoje                  | 3,4  | 49 994                |
| 12232 Řídící pracovníci v oblasti technického rozvoje              | 1,6  | 49 194                |
| 1311 Řídící pracovníci v zemědělství, lesnictví a příb. oborech    | 4,0  | 28 870                |
| 13112 Řídící pracovníci v zemědělství a zahradnictví               | 2,7  | 24 326                |
| 1321 Řídící pracovníci v průmyslové výrobě                         | 17,8   | 44 490                |
| 13211 Výrobní a techničtí náměstci (ředitelé) v průmyslové výrobě  | 5,9  | 56 260                |
| 13212 Řídící pracovníci ve zpracovatelském průmyslu                | 8,9  | 37 987                |
| 13213 Řídící pracovníci v energetice                               | 1,9  | 63 222                |
| 1322 Řídící pracovníci v těžbě a geologii                          | 0,4  | 46 139                |
| 1323 Řídící pracovníci ve stavebnictví a zeměměřičtví              | 10,0   | 32 147                |
| 13233 Řídící pracovníci stavebního provozu                         | 4,8  | 32 700                |
| 1324 Řídící pracovníci v dopravě, logistice a příbuzných oborech   | 12,4   | 30 787                |
| 13241 Řídící pracovníci v oblasti zásobování a nákupu              | 2,3  | 39 606                |
| 13242 Řídící pracovníci v oblasti skladování                       | 1,8  | 29 141                |
| 13243 Řídící pracovníci v oblasti dopravy                          | 3,4  | 34 897                |
| 13244 Řídící pracovníci poštovních a doručovatelských služeb       | 2,7  | 27 357                |
| 1330 Řídící pracovníci v oblasti ICT                               | 4,8  | 57 468                |
| 13302 Řídící pracovníci v oblasti inf. technolog. a činností       | 3,4  | 54 781                |
| 1342 Řídící pracovníci v oblasti zdravotnictví                     | 2,1  | 44 341                |
| 1343 Řídící pracovníci v oblasti péče o seniory                    | 0,2  | 31 080                |
| 1345 Řídící pracovníci v oblasti vzdělávání                        | 1,7  | 30 437                |
| 1346 Řídící pracovníci v oblasti finančních, pojišťovacích služeb  | 4,7  | 75 479                |
| 13461 Řídící pracovníci v oblasti finančních služeb                | 3,3  | 86 367                |
| 13462 Řídící pracovníci v oblasti pojišťovacích služeb             | 1,4  | 53 594                |
| 1349 Řídící pracovníci knihoven, muzeí, práva a bezpečnosti apod.  | 1,9  | 39 008                |
| 1411 Řídící pracovníci v oblasti ubytovacích služeb                | 0,7  | 18 046                |
| 1412 Řídící pracovníci v oblasti stravovacích služeb               | 1,7  | 16 582                |
| 1420 Řídící pracovníci v maloobchodě a velkoobchodě                | 13,4   | 22 112                |
| 14201 Řídící pracovníci v maloobchodě                              | 9,0  | 22 002                |
| 1431 Řídící pracovníci kultury, vydavatelství, sportu, zábavy      | 1,8  | 30 343                |

## Hrubá měsíční mzda podle podskupin a kategorií zaměstnání CZ-ISCO

| Diferenciace hrubé měsíční mzdy |            |            |          | Hrubá měsíční mzda |        |        |           | Placená doba | Kvalita odhadu |
|---------------------------------|------------|------------|----------|--------------------|--------|--------|-----------|--------------|----------------|
| 1. decil                        | 1. kvartil | 3. kvartil | 9. decil | Průměr             | z toho |        |           |              |                |
| Kč/měs                          | Kč/měs     | Kč/měs     | Kč/měs   |                    | Kč/měs | Odměny | Příplatky | Náhrady      | hod/měs        |
|                                 |            |            |          |                    | %      | %      | %         |              |                |
| 15 922                          | 24 551     | 78 238     | 162 737  | 76 205             | 26,2   | 1,1    | 5,4       | 170,6        | B              |
| 28 626                          | 39 967     | 157 504    | 301 911  | 139 048            | 30,8   | 0,9    | 6,0       | 169,9        | B              |
| 15 436                          | 21 807     | 78 035     | 150 469  | 66 282             | 25,2   | 1,2    | 5,0       | 170,7        | C              |
| 14 929                          | 22 033     | 45 488     | 59 697   | 37 959             | 16,5   | 1,8    | 4,7       | 171,0        | B              |
| 23 822                          | 30 702     | 79 121     | 142 512  | 70 106             | 22,1   | 1,4    | 6,3       | 169,7        | B              |
| 26 641                          | 30 702     | 94 795     | 170 174  | 81 365             | 22,5   | 1,2    | 6,7       | 170,0        | C              |
| 26 535                          | 32 892     | 66 245     | 132 045  | 65 247             | 22,1   | 1,4    | 5,7       | 169,9        | A              |
| 18 066                          | 27 753     | 75 485     | 124 926  | 62 510             | 20,7   | 1,4    | 6,2       | 169,4        | B              |
| 19 863                          | 26 851     | 68 108     | 119 108  | 60 721             | 22,7   | 1,5    | 5,8       | 170,5        | A              |
| 21 362                          | 29 000     | 89 276     | 152 284  | 74 388             | 22,9   | 1,0    | 5,6       | 170,5        | B              |
| 19 762                          | 29 379     | 67 528     | 106 461  | 57 382             | 22,5   | 1,8    | 6,0       | 170,0        | A              |
| 22 390                          | 29 311     | 56 355     | 99 528   | 54 545             | 21,0   | 0,5    | 5,5       | 170,5        | C              |
| 28 764                          | 32 628     | 75 935     | 110 751  | 64 451             | 20,9   | 1,7    | 5,5       | 168,7        | B              |
| 27 911                          | 35 692     | 73 788     | 98 634   | 62 371             | 21,3   | 1,8    | 5,7       | 167,8        | B              |
| 17 313                          | 22 479     | 41 358     | 62 142   | 36 667             | 22,2   | 0,7    | 6,3       | 170,6        | B              |
| 16 606                          | 20 364     | 30 990     | 41 358   | 29 259             | 17,9   | 0,5    | 6,3       | 171,7        | B              |
| 21 715                          | 29 539     | 67 812     | 112 436  | 60 100             | 23,2   | 1,7    | 5,1       | 168,9        | A              |
| 26 941                          | 41 066     | 85 782     | 152 500  | 79 709             | 26,6   | 1,3    | 4,5       | 168,4        | A              |
| 20 436                          | 26 936     | 55 708     | 81 573   | 47 532             | 18,0   | 2,1    | 5,4       | 169,4        | B              |
| 28 394                          | 36 799     | 84 464     | 124 282  | 72 058             | 29,0   | 1,7    | 6,0       | 164,7        | A              |
| 30 200                          | 31 869     | 77 514     | 119 078  | 74 624             | 31,6   | 1,6    | 6,5       | 167,8        | C              |
| 19 254                          | 24 979     | 49 643     | 79 591   | 44 392             | 18,8   | 1,1    | 6,7       | 171,7        | B              |
| 18 388                          | 24 865     | 49 428     | 65 073   | 41 763             | 15,2   | 1,4    | 7,2       | 172,1        | C              |
| 19 377                          | 23 390     | 45 806     | 72 684   | 40 793             | 16,2   | 2,2    | 6,1       | 167,5        | A              |
| 21 589                          | 27 778     | 65 239     | 104 823  | 54 976             | 19,4   | 3,4    | 5,9       | 169,4        | B              |
| 19 357                          | 23 351     | 42 290     | 66 218   | 39 464             | 19,9   | 2,0    | 6,6       | 171,6        | A              |
| 21 394                          | 25 192     | 47 875     | 68 128   | 41 969             | 15,5   | 2,3    | 6,1       | 168,1        | B              |
| 22 520                          | 24 040     | 35 871     | 49 791   | 32 695             | 12,5   | 1,1    | 6,7       | 160,4        | (A)            |
| 29 516                          | 40 656     | 85 284     | 138 558  | 73 422             | 19,8   | 1,8    | 5,7       | 170,7        | B              |
| 30 492                          | 40 656     | 81 519     | 126 475  | 69 266             | 19,3   | 2,0    | 5,7       | 170,5        | B              |
| 19 916                          | 30 708     | 68 297     | 103 372  | 55 785             | 16,1   | 13,1   | 7,2       | 172,2        | A              |
| 19 826                          | 25 291     | 40 640     | 50 797   | 34 788             | 4,7    | 6,4    | 7,4       | 170,9        | A              |
| 17 142                          | 24 067     | 42 174     | 68 778   | 39 275             | 16,1   | 4,6    | 7,5       | 172,3        | B              |
| 37 792                          | 50 791     | 125 128    | 216 877  | 111 175            | 35,4   | 1,6    | 6,1       | 171,3        | A              |
| 43 730                          | 57 920     | 143 149    | 239 419  | 125 494            | 37,8   | 0,5    | 6,0       | 171,4        | B              |
| 32 320                          | 40 784     | 86 998     | 146 200  | 78 154             | 26,0   | 5,5    | 6,8       | 170,9        | A              |
| 20 646                          | 24 392     | 53 974     | 85 339   | 48 742             | 19,0   | 3,2    | 6,4       | 170,0        | C              |
| 11 238                          | 17 459     | 34 788     | 50 139   | 28 498             | 10,2   | 3,9    | 7,4       | 171,0        | C              |
| 10 370                          | 11 782     | 26 965     | 35 887   | 20 880             | 11,4   | 3,3    | 5,4       | 170,9        | C              |
| 13 121                          | 16 596     | 34 662     | 61 419   | 31 749             | 17,0   | 2,4    | 6,4       | 171,9        | B              |
| 13 035                          | 16 350     | 31 363     | 52 213   | 28 258             | 15,5   | 3,8    | 6,7       | 171,9        | A              |
| 11 607                          | 18 952     | 41 209     | 63 450   | 34 834             | 11,5   | 1,1    | 6,6       | 171,0        | C              |

Revidované výsledky ke dni 21. 11. 2012

## Hrubá měsíční mzda podle podskupin a kategorií zaměstnání CZ-ISCO

| Podskupina zaměstnání /<br>Kategorie zaměstnání CZ-ISCO            | Počet<br>zaměstnanců<br>přepočtený podle<br>placených měsíců | Hrubá měsíční<br>mzda |
|--|--|-----------------------|
|  |  | Medián                |
|  | tis. osob  | Kč/měs                |
| 1439 Řídící pracovníci CK, nemovitostí, osob., oprav. aj. služeb   | 3,6  | 33 469                |
| 2111 Fyzici a astronomové  | 3,5  | 34 644                |
| 2113 Chemici (kromě chemického inženýrství)                        | 2,3  | 32 528                |
| 2120 Specialisté matematiky, statistiky a pojistné matematiky      | 0,6  | 43 343                |
| 2131 Biologové, botanici, zoologové a příbuzní specialisté         | 2,9  | 32 841                |
| 2132 Specialisté v zemědělství, lesnictví, rybářství a vod.hosp.   | 4,6  | 26 652                |
| 2142 Stavební inženýři   | 14,5   | 30 363                |
| 21422 Inženýři projektanti budov                                   | 4,8  | 26 773                |
| 2143 Specialisté v oblasti průmyslové ekologie                     | 0,3  | 31 866                |
| 2144 Strojní inženýři  | 14,2   | 35 933                |
| 21442 Strojní inženýři projektanti, konstruktéři                   | 6,9  | 30 378                |
| 2145 Chemičtí inženýři a spec.v gumár.,plast.,potrav.,vodár.apod   | 2,1  | 37 199                |
| 2146 Důlní, hutní a slévárenští inženýři                           | 0,7  | 39 534                |
| 2149 Inženýři v ostat.obor. (textil.,kožeď.,polygraf.,dřev.apod)   | 4,4  | 35 729                |
| 2151 Inženýři elektrotechnici a energetici                         | 8,6  | 37 803                |
| 2152 Inženýři elektronici  | 1,6  | 35 040                |
| 2153 Inženýři elektronických komunikací (vč. radiokomunikací)      | 1,0  | 52 142                |
| 2211 Praktičtí lékaři  | 1,2  | 39 959                |
| 2212 Lékaři specialisté  | 10,5   | 42 452                |
| 2221 Všeobecné sestry se specializací                              | 8,5  | 24 960                |
| 2222 Porodní asistentky se specializací                            | 0,3  | 26 754                |
| 2262 Farmaceuti  | 5,1  | 34 989                |
| 2264 Fyzioterapeuti specialisté                                    | 1,0  | 22 116                |
| 2265 Specialisté v oblasti dietetiky a výživy                      | 0,3  | 21 624                |
| 2310 Učitelé na VŠ   | 21,3   | 29 498                |
| 23103 Docenti na VŠ  | 4,3  | 37 688                |
| 23104 Odborní asistenti na VŠ                                      | 10,6   | 27 803                |
| 2320 Učitelé odborných předmětů, praktického vyučování, lektori    | 4,5  | 19 874                |
| 2330 Učitelé SŠ (kr.odborných předmětů), konzervatořích, 2.st.ZŠ   | 3,4  | 22 974                |
| 23301 Učitelé všeobecně vzdělávacích předmětů na SŠ                | 3,4  | 22 974                |
| 2411 Specialisté v oblasti účetnictví                              | 16,2   | 32 426                |
| 24111 Hlavní účetní  | 6,3  | 30 787                |
| 2412 Finanční a investiční poradci a příbuzní specialisté          | 7,8  | 37 465                |
| 24124 Bankovní makléři   | 4,5  | 34 438                |
| 2413 Finanční analytici, specialisté v peněžnictví, pojišťovnictví | 8,7  | 40 093                |
| 2423 Specialisté v oblasti personálního řízení                     | 3,0  | 35 818                |
| 2424 Specialisté v oblasti vzdělávání a rozvoje lidských zdrojů    | 1,0  | 30 288                |
| 2431 Specialisté v oblasti reklamy a marketingu, průzkumu trhu     | 10,5   | 33 532                |
| 24311 Specialisté v oblasti marketingu                             | 5,0  | 37 072                |
| 2432 Specialisté pro styk s veřejností                             | 0,8  | 39 926                |
| 2511 Systémoví analytici   | 6,4  | 44 305                |
| 2512 Vývojáři softwaru   | 4,1  | 31 490                |



## Hrubá měsíční mzda podle podskupin a kategorií zaměstnání CZ-ISCO

| Diferenciace hrubé měsíční mzdy |            |            |          | Hrubá měsíční mzda |        |        |           | Placená doba | Kvalita odhadu |
|---------------------------------|------------|------------|----------|--------------------|--------|--------|-----------|--------------|----------------|
| 1. decil                        | 1. kvartil | 3. kvartil | 9. decil | Průměr             | z toho |        |           |              |                |
| Kč/měs                          | Kč/měs     | Kč/měs     | Kč/měs   |                    | Kč/měs | Odměny | Příplatky | Náhrady      | hod/měs        |
|                                 |            |            |          |                    | %      | %      | %         |              |                |
| 15 512                          | 25 274     | 44 426     | 70 198   | 39 758             | 17,7   | 1,0    | 7,1       | 171,4        | C              |
| 23 615                          | 28 152     | 44 497     | 57 715   | 38 879             | 18,4   | 1,9    | 5,5       | 169,6        | A              |
| 18 643                          | 24 733     | 40 617     | 51 328   | 34 844             | 13,8   | 5,9    | 6,6       | 175,4        | C              |
| 25 254                          | 33 434     | 55 300     | 74 781   | 49 311             | 13,9   | 3,7    | 5,4       | 170,8        | A              |
| 19 432                          | 24 435     | 44 694     | 60 707   | 37 288             | 12,4   | 3,0    | 5,5       | 171,8        | A              |
| 15 064                          | 21 936     | 30 856     | 41 493   | 28 195             | 15,7   | 1,0    | 5,9       | 171,5        | B              |
| 18 399                          | 24 056     | 39 876     | 52 948   | 34 324             | 13,4   | 1,0    | 6,7       | 170,6        | B              |
| 19 468                          | 23 328     | 34 984     | 39 861   | 30 921             | 8,5    | 0,5    | 5,7       | 171,1        | C              |
| 24 008                          | 26 672     | 38 291     | 48 776   | 35 645             | 18,9   | 1,2    | 6,2       | 164,7        | A              |
| 21 098                          | 27 084     | 45 915     | 55 006   | 38 212             | 12,1   | 3,0    | 5,1       | 169,5        | A              |
| 19 922                          | 23 841     | 41 083     | 50 392   | 34 079             | 11,0   | 3,9    | 5,3       | 169,2        | B              |
| 22 345                          | 28 402     | 46 487     | 60 763   | 40 386             | 13,3   | 2,3    | 5,9       | 168,4        | A              |
| 28 137                          | 33 803     | 48 179     | 60 014   | 44 501             | 16,5   | 2,5    | 6,3       | 165,7        | A              |
| 18 168                          | 24 985     | 46 744     | 65 713   | 41 011             | 15,6   | 1,9    | 6,0       | 170,3        | A              |
| 23 646                          | 28 391     | 47 340     | 63 600   | 41 082             | 15,5   | 3,6    | 5,8       | 167,8        | A              |
| 22 634                          | 28 309     | 44 386     | 59 083   | 40 339             | 15,9   | 2,7    | 5,2       | 172,4        | A              |
| 24 197                          | 29 918     | 78 329     | 99 957   | 57 747             | 14,1   | 2,6    | 5,9       | 171,3        | C              |
| 26 113                          | 32 896     | 50 236     | 65 469   | 43 061             | 13,3   | 12,3   | 5,3       | 183,8        | B              |
| 22 085                          | 31 619     | 55 876     | 75 163   | 45 941             | 8,6    | 12,0   | 6,3       | 178,7        | A              |
| 16 784                          | 21 313     | 28 231     | 32 284   | 24 974             | 8,2    | 13,6   | 6,7       | 170,2        | A              |
| 21 950                          | 24 279     | 30 035     | 32 026   | 27 008             | 7,2    | 15,1   | 6,8       | 170,0        | A              |
| 19 373                          | 24 199     | 43 402     | 52 717   | 35 490             | 12,1   | 2,5    | 7,0       | 174,1        | B              |
| 17 776                          | 20 113     | 24 614     | 28 795   | 22 755             | 9,7    | 6,3    | 6,7       | 172,6        | A              |
| 15 778                          | 18 337     | 26 242     | 26 242   | 21 869             | 13,5   | 8,6    | 7,2       | 172,0        | C              |
| 19 782                          | 23 573     | 39 049     | 54 212   | 34 319             | 18,4   | 5,6    | 6,8       | 172,1        | A              |
| 25 364                          | 29 837     | 48 418     | 64 969   | 42 061             | 20,4   | 6,2    | 7,1       | 172,1        | A              |
| 20 004                          | 23 161     | 33 829     | 41 863   | 29 959             | 17,0   | 5,2    | 6,4       | 172,2        | A              |
| 15 044                          | 17 341     | 25 870     | 37 687   | 23 773             | 13,4   | 2,2    | 6,5       | 171,3        | B              |
| 18 048                          | 20 111     | 26 573     | 29 158   | 23 700             | 7,4    | 5,1    | 7,3       | 171,3        | A              |
| 18 048                          | 20 111     | 26 573     | 29 158   | 23 498             | 7,5    | 5,2    | 7,2       | 171,3        | A              |
| 20 612                          | 25 767     | 45 019     | 66 329   | 40 749             | 13,9   | 1,2    | 6,0       | 170,2        | A              |
| 19 586                          | 23 794     | 41 375     | 57 605   | 36 405             | 16,1   | 1,8    | 6,0       | 169,7        | A              |
| 19 077                          | 27 722     | 55 483     | 96 319   | 54 114             | 29,0   | 0,3    | 6,4       | 172,2        | A              |
| 21 728                          | 27 413     | 45 750     | 78 716   | 50 840             | 32,4   | 0,4    | 6,3       | 172,6        | (A)            |
| 24 564                          | 29 869     | 54 906     | 82 519   | 50 798             | 21,8   | 0,9    | 6,6       | 170,7        | A              |
| 21 589                          | 26 557     | 47 960     | 65 648   | 41 289             | 14,5   | 1,9    | 6,3       | 169,2        | A              |
| 17 297                          | 18 910     | 45 037     | 61 474   | 35 983             | 14,3   | 1,1    | 5,7       | 170,0        | C              |
| 13 992                          | 24 235     | 45 650     | 63 271   | 38 780             | 14,6   | 1,0    | 6,3       | 169,9        | A              |
| 22 878                          | 28 419     | 53 568     | 70 710   | 44 873             | 15,8   | 1,3    | 6,2       | 169,1        | B              |
| 21 319                          | 27 140     | 55 513     | 82 106   | 48 386             | 21,9   | 1,3    | 6,0       | 168,9        | A              |
| 26 723                          | 33 526     | 61 067     | 84 255   | 51 558             | 17,3   | 2,2    | 5,8       | 170,8        | B              |
| 19 853                          | 22 793     | 53 621     | 77 082   | 40 493             | 22,3   | 2,0    | 6,4       | 172,1        | C              |

Revidované výsledky ke dni 21. 11. 2012

**Hrubá měsíční mzda podle podskupin a kategorií zaměstnání CZ-ISCO**

| Podskupina zaměstnání /<br>Kategorie zaměstnání CZ-ISCO                  | Počet<br>zaměstnanců<br>přepočtený podle<br>placených měsíců | Hrubá měsíční<br>mzda |
|--|--|-----------------------|
|  |  | Medián                |
|  | tis. osob  | Kč/měs                |
| 2514 Programátoři počítačových aplikací                                  | 13,0   | 37 040                |
| 2519 Specialisté v oblasti testování softwaru, příbuzní pracovníci       | 2,2  | 40 838                |
| 2521 Návrháři a správci databází   | 1,5  | 41 166                |
| 2522 Systémoví administrátoři, správci počítačových sítí                 | 6,3  | 37 161                |
| 2523 Specialisté v oblasti počítačových sítí (kromě správců)             | 0,9  | 53 826                |
| 2621 Specialisté archiváři, kurátoři a správci památkových objektů       | 0,2  | 24 702                |
| 2631 Specialisté v oblasti ekonomie                                      | 4,3  | 37 512                |
| 26312 Specialisté v oblasti podnikové ekonomie                           | 4,3  | 37 506                |
| 2632 Sociologové, antropologové a specialisté v příbuzných oborech       | 0,1  | 32 666                |
| 2642 Redaktoři, novináři a příbuzní pracovníci                           | 5,3  | 27 176                |
| 2643 Překladatelé, tlumočníci a jazykovědci                              | 0,4  | 28 065                |
| 2652 Hudebníci, zpěváci a skladatelé                                     | 0,3  | 21 477                |
| 3111 Technici v chem. a fyzikálních vědách (kr. chem. inženýrství)       | 4,4  | 30 565                |
| 3112 Stavební technici   | 21,7   | 23 413                |
| 31126 Stavební technici provozní   | 7,8  | 22 182                |
| 3113 Elektrotechnici a technici energetici                               | 14,9   | 30 147                |
| 3114 Technici elektroniky  | 9,4  | 27 793                |
| 3115 Strojírenští technici   | 34,1   | 26 222                |
| 31153 Strojírenští technici technologové, normovači                      | 6,9  | 25 658                |
| 31155 Strojírenští technici kontroly kvality, laboranti                  | 8,3  | 25 183                |
| 31156 Strojírenští technici přístrojů, strojů a zařízení                 | 6,3  | 25 037                |
| 3116 Technici v chem. inženýrství, gumár., plast., potravn., vodár. apod | 4,9  | 24 847                |
| 3117 Důlní, hutní a slévárenští technici                                 | 2,3  | 31 684                |
| 3119 Technici v ost. obor. (textil., kožed., polygraf., dřev. apod)      | 26,2   | 25 737                |
| 31195 Technici kontroly kvality, laboranti v ost. průmysl. oborech       | 5,8  | 23 388                |
| 3121 Mistři a příbuzní prac. v těžbě, hutní výrobě, slévárenství         | 1,9  | 36 875                |
| 3122 Mistři a příbuzní prac. ve výrobě (kromě hutní, slévárenství)       | 34,6   | 27 607                |
| 31221 Mistři a příbuzní pracovníci v elektrotechnice a energetice        | 5,3  | 27 020                |
| 31223 Mistři a příbuzní pracovníci ve strojírenství                      | 11,6   | 29 104                |
| 3123 Mistři a příbuzní pracovníci ve stavebnictví                        | 8,9  | 25 083                |
| 3134 Operátoři velínů pro zpracování ropy a zemního plynu                | 0,5  | 44 510                |
| 3141 Technici, laboranti v biolog. a příbuz. oborech (kr. zdravot.)      | 2,8  | 20 509                |
| 3142 Technici v oblasti zemědělství, rybářství a vodohospodářství        | 6,9  | 21 446                |
| 3143 Technici v oblasti lesnictví  | 1,2  | 21 586                |
| 3211 Technici a asistenti pro obsluhu lékařských zařízení                | 1,8  | 23 979                |
| 3212 Odborní laboranti, laboratorní asistenti v obl. zdravotnictví       | 3,9  | 22 834                |
| 3213 Farmaceutičtí asistenti   | 2,6  | 23 924                |
| 3221 Všeobecné sestry bez specializace                                   | 36,0   | 19 649                |
| 32211 Všeobecné sestry s osvědčením                                      | 33,9   | 19 613                |
| 3256 Zdravotničtí asistenti (praktické sestry)                           | 0,8  | 17 989                |
| 3311 Zprostředkovatelé finančních transakcí a finanční makléři           | 1,6  | 28 890                |
| 3312 Odborní pracovníci v oblasti peněžnictví                            | 9,0  | 31 914                |

## Hrubá měsíční mzda podle podskupin a kategorií zaměstnání CZ-ISCO

| Diferenciace hrubé měsíční mzdy |            |            |          | Hrubá měsíční mzda |        |        |           | Placená doba | Kvalita odhadu |
|---------------------------------|------------|------------|----------|--------------------|--------|--------|-----------|--------------|----------------|
| 1. decil                        | 1. kvartil | 3. kvartil | 9. decil | Průměr             | z toho |        |           |              |                |
| Kč/měs                          | Kč/měs     | Kč/měs     | Kč/měs   |                    | Kč/měs | Odměny | Příplatky | Náhrady      | hod/měs        |
|                                 |            |            |          |                    | %      | %      | %         |              |                |
| 22 252                          | 28 061     | 50 691     | 73 934   | 44 481             | 17,0   | 2,5    | 5,6       | 171,3        | A              |
| 24 494                          | 28 503     | 61 432     | 85 637   | 51 556             | 17,2   | 3,6    | 5,5       | 171,6        | B              |
| 27 134                          | 32 760     | 54 543     | 76 889   | 46 867             | 15,0   | 3,6    | 5,5       | 170,0        | C              |
| 23 517                          | 28 975     | 49 455     | 63 514   | 41 369             | 13,8   | 5,0    | 6,0       | 171,8        | A              |
| 30 862                          | 38 986     | 68 374     | 87 059   | 56 715             | 22,5   | 2,5    | 5,6       | 169,8        | A              |
| 17 564                          | 18 826     | 35 239     | 54 020   | 31 454             | 15,4   | 1,1    | 6,8       | 168,8        | C              |
| 19 872                          | 28 168     | 51 897     | 68 825   | 44 636             | 20,1   | 0,6    | 6,4       | 168,2        | B              |
| 19 872                          | 28 168     | 51 897     | 68 825   | 44 638             | 20,1   | 0,6    | 6,4       | 168,2        | B              |
| 21 274                          | 27 211     | 42 436     | 65 013   | 37 138             | 14,4   | 0,0    | 5,5       | 171,8        | A              |
| 19 784                          | 24 138     | 36 078     | 48 847   | 32 019             | 8,5    | 3,1    | 5,8       | 168,4        | B              |
| 16 403                          | 21 172     | 42 348     | 50 074   | 33 161             | 10,9   | 1,6    | 4,9       | 176,9        | A              |
| 17 406                          | 19 370     | 22 859     | 26 146   | 21 472             | 5,3    | 3,5    | 2,2       | 172,0        | A              |
| 18 364                          | 20 573     | 32 417     | 37 519   | 28 433             | 17,0   | 2,1    | 6,5       | 171,1        | C              |
| 13 652                          | 17 498     | 32 208     | 39 832   | 25 905             | 13,3   | 1,2    | 6,3       | 171,5        | A              |
| 12 758                          | 17 836     | 30 306     | 37 296   | 24 316             | 13,0   | 1,5    | 6,0       | 172,4        | B              |
| 17 806                          | 22 307     | 38 378     | 47 541   | 31 818             | 15,7   | 5,4    | 6,6       | 168,7        | A              |
| 17 831                          | 22 019     | 37 901     | 49 584   | 31 599             | 21,1   | 3,2    | 5,5       | 174,1        | B              |
| 16 829                          | 21 057     | 33 445     | 41 545   | 28 126             | 16,4   | 3,3    | 5,8       | 169,9        | A              |
| 17 534                          | 21 085     | 31 868     | 40 536   | 27 698             | 14,6   | 3,5    | 5,0       | 168,8        | A              |
| 16 348                          | 19 900     | 34 433     | 41 708   | 27 659             | 16,6   | 4,6    | 5,2       | 170,7        | A              |
| 14 380                          | 18 897     | 32 035     | 40 178   | 26 588             | 13,6   | 2,7    | 7,4       | 171,7        | B              |
| 15 849                          | 19 231     | 32 717     | 41 239   | 27 879             | 16,3   | 4,6    | 6,4       | 166,8        | A              |
| 22 124                          | 26 028     | 39 421     | 50 387   | 34 429             | 19,2   | 5,7    | 7,2       | 165,9        | A              |
| 16 429                          | 20 812     | 33 288     | 43 676   | 28 801             | 18,1   | 3,5    | 5,7       | 169,9        | A              |
| 15 766                          | 18 411     | 27 849     | 35 441   | 24 691             | 16,0   | 4,2    | 6,1       | 168,7        | A              |
| 24 940                          | 31 098     | 43 329     | 50 780   | 37 906             | 20,1   | 9,0    | 7,8       | 169,0        | A              |
| 17 166                          | 22 482     | 34 525     | 43 186   | 29 489             | 15,2   | 5,6    | 5,8       | 171,7        | A              |
| 16 276                          | 23 472     | 35 479     | 42 087   | 29 009             | 10,9   | 7,3    | 6,6       | 169,1        | A              |
| 19 870                          | 23 833     | 37 292     | 46 160   | 31 603             | 15,8   | 5,8    | 5,4       | 172,1        | A              |
| 14 538                          | 20 657     | 31 168     | 37 917   | 26 148             | 11,0   | 2,0    | 6,3       | 174,8        | A              |
| 17 306                          | 32 109     | 52 310     | 58 577   | 41 667             | 12,6   | 24,2   | 7,7       | 170,4        | A              |
| 13 842                          | 16 922     | 24 076     | 30 879   | 21 455             | 13,8   | 3,3    | 6,6       | 170,9        | A              |
| 15 949                          | 19 045     | 25 670     | 31 109   | 22 980             | 13,3   | 1,8    | 5,9       | 172,2        | A              |
| 15 974                          | 17 081     | 27 011     | 34 409   | 24 324             | 23,2   | 1,2    | 6,3       | 171,1        | A              |
| 17 014                          | 20 742     | 30 591     | 35 349   | 25 795             | 9,2    | 11,1   | 6,9       | 176,2        | A              |
| 16 595                          | 19 355     | 28 523     | 32 898   | 24 520             | 13,6   | 7,9    | 6,7       | 174,3        | A              |
| 16 961                          | 21 140     | 27 303     | 32 270   | 23 907             | 15,7   | 1,9    | 7,3       | 171,8        | A              |
| 12 293                          | 14 949     | 23 781     | 27 122   | 19 713             | 8,3    | 9,8    | 7,1       | 168,6        | A              |
| 12 293                          | 14 887     | 23 840     | 27 103   | 19 705             | 8,2    | 9,9    | 7,2       | 168,9        | A              |
| 14 263                          | 15 950     | 19 952     | 21 748   | 18 176             | 6,0    | 15,5   | 6,9       | 167,1        | A              |
| 19 385                          | 21 742     | 39 448     | 65 559   | 41 303             | 20,6   | 0,1    | 6,4       | 171,4        | A              |
| 21 721                          | 26 024     | 42 280     | 56 191   | 37 973             | 22,5   | 0,9    | 7,0       | 172,0        | A              |

Revidované výsledky ke dni 21. 11. 2012

## Hrubá měsíční mzda podle podskupin a kategorií zaměstnání CZ-ISCO

| Podskupina zaměstnání /<br>Kategorie zaměstnání CZ-ISCO           | Počet<br>zaměstnanců<br>přepočtený podle<br>placených měsíců | Hrubá měsíční<br>mzda |
|---|--|-----------------------|
|   |  | Medián                |
|   | tis. osob  | Kč/měs                |
| 33121 Odborní poradci v peněžnictví                               | 4,3  | 36 405                |
| 33122 Přepážkoví konzultanti v peněžnictví                        | 3,2  | 27 673                |
| 3313 Odborní pracovníci účetnictví, ekonomiky, personalistiky     | 67,9   | 23 099                |
| 33131 Odborní účetní všeobecní                                    | 30,4   | 21 626                |
| 33132 Odborní účetní mzdoví                                       | 7,0  | 23 697                |
| 33133 Odborní účetní finanční a investiční                        | 7,4  | 25 278                |
| 3314 Odborní pracovníci matematiky, statistiky, pojistné mat.     | 0,6  | 26 348                |
| 3315 Odhadci, zbožiznalci a likvidátoři                           | 1,2  | 29 808                |
| 3321 Odborní pracovníci v oblasti pojišťovnictví                  | 6,9  | 26 018                |
| 3322 Obchodní zástupci  | 42,4   | 22 960                |
| 3323 Nákupčí  | 13,4   | 25 778                |
| 3324 Obchodní makléři   | 1,1  | 30 500                |
| 3331 Odbytoví a přepravní agenti, celní deklaranti                | 13,3   | 24 524                |
| 33311 Odbytoví agenti (odbytáři, prodejci)                        | 10,2   | 25 025                |
| 3341 Vedoucí v oblasti administrativních agend                    | 7,0  | 27 475                |
| 3343 Odborní pracovníci v administrativě a správě organizace      | 37,8   | 24 144                |
| 33431 Odborní asistenti v administrativě                          | 17,8   | 23 792                |
| 3412 Odborní pracovníci v oblasti sociální práce                  | 1,2  | 18 737                |
| 3431 Fotografové  | 0,7  | 23 943                |
| 3434 Šéfkuchaři a šéfcukráři                                      | 1,4  | 18 119                |
| 3511 Technici provozu ICT   | 10,0   | 31 842                |
| 3513 Technici počítačových sítí a systémů                         | 6,2  | 31 571                |
| 3521 Technici v oblasti vysílání a audiovizuálních záznamů        | 1,9  | 28 732                |
| 4110 Všeobecní administrativní pracovníci                         | 44,8   | 17 827                |
| 4120 Sekretáři (všeobecní)  | 19,4   | 19 847                |
| 4132 Pracovníci pro zadávání dat                                  | 6,2  | 19 059                |
| 41321 Operátoři počítačů pro vkládání dat                         | 3,5  | 19 406                |
| 4211 Pokladníci ve fin.institucích,na poštách,prac.v příb.oborech | 12,8   | 20 844                |
| 42111 Pokladníci ve finančních institucích                        | 2,0  | 23 444                |
| 4212 Bookmakeři, krupiéři a pracovníci v příbuzných oborech       | 3,8  | 15 152                |
| 42122 Úředníci sázkových kanceláří                                | 2,6  | 13 999                |
| 4222 Pracovníci v zákaznických kontaktních centrech               | 9,1  | 22 250                |
| 4223 Operátoři telefonních panelů                                 | 1,7  | 20 382                |
| 4224 Recepční v hotelích a dalších ubytovacích zařízeních         | 4,1  | 15 316                |
| 4226 Recepční (kr.recepčních v hotelích, ubytovacích zařízeních)  | 3,9  | 16 568                |
| 4311 Úředníci v oblasti účetnictví                                | 28,8   | 19 150                |
| 43111 Účetní všeobecní  | 14,7   | 18 138                |
| 43115 Fakturanti  | 7,1  | 19 871                |
| 4312 Úředníci v oblasti statistiky, finančnictví a pojišťovnictví | 1,9  | 24 816                |
| 4313 Mzdoví účetní  | 1,7  | 22 949                |
| 4321 Úředníci ve skladech   | 34,6   | 19 097                |
| 4322 Úředníci ve výrobě   | 6,1  | 22 312                |

## Hrubá měsíční mzda podle podskupin a kategorií zaměstnání CZ-ISCO

| Diferenciace hrubé měsíční mzdy |            |            |          | Hrubá měsíční mzda |        |        |           | Placená doba | Kvalita odhadu |
|---------------------------------|------------|------------|----------|--------------------|--------|--------|-----------|--------------|----------------|
| 1. decil                        | 1. kvartil | 3. kvartil | 9. decil | Průměr             | z toho |        |           |              |                |
| Kč/měs                          | Kč/měs     | Kč/měs     | Kč/měs   |                    | Kč/měs | Odměny | Příplatky | Náhrady      | hod/měs        |
|                                 |            |            |          |                    | %      | %      | %         |              |                |
| 24 219                          | 29 236     | 47 923     | 59 897   | 41 278             | 24,0   | 0,3    | 6,9       | 171,8        | A              |
| 20 120                          | 23 596     | 32 883     | 40 578   | 29 746             | 18,3   | 1,9    | 7,4       | 172,3        | A              |
| 14 563                          | 18 225     | 29 591     | 39 199   | 25 803             | 14,3   | 1,7    | 6,4       | 169,7        | A              |
| 13 257                          | 17 083     | 27 325     | 34 526   | 23 554             | 13,5   | 1,3    | 6,4       | 169,9        | A              |
| 16 528                          | 19 241     | 30 415     | 35 984   | 25 431             | 14,3   | 1,8    | 6,0       | 169,4        | A              |
| 17 375                          | 20 577     | 32 506     | 44 453   | 28 832             | 12,4   | 3,0    | 6,4       | 170,3        | A              |
| 17 642                          | 20 594     | 36 316     | 59 326   | 32 091             | 16,2   | 0,9    | 7,3       | 168,4        | B              |
| 18 411                          | 24 159     | 35 230     | 43 248   | 31 052             | 13,0   | 0,4    | 7,5       | 171,6        | A              |
| 17 575                          | 22 480     | 34 067     | 46 032   | 30 602             | 12,4   | 2,9    | 7,2       | 170,6        | A              |
| 10 463                          | 15 167     | 32 232     | 48 807   | 26 999             | 19,3   | 0,8    | 6,5       | 171,4        | A              |
| 16 764                          | 20 492     | 33 321     | 43 979   | 29 379             | 17,9   | 1,8    | 5,7       | 170,7        | A              |
| 22 713                          | 25 834     | 41 149     | 49 365   | 35 614             | 12,3   | 1,9    | 6,7       | 169,5        | A              |
| 15 206                          | 19 527     | 32 831     | 45 599   | 28 863             | 18,8   | 2,5    | 6,0       | 169,8        | A              |
| 14 776                          | 19 600     | 35 095     | 49 207   | 30 261             | 21,1   | 2,2    | 6,0       | 169,9        | A              |
| 17 311                          | 21 742     | 36 548     | 52 611   | 33 656             | 16,3   | 3,8    | 6,2       | 171,6        | A              |
| 15 504                          | 19 443     | 31 525     | 42 010   | 27 385             | 14,2   | 2,4    | 6,3       | 169,9        | A              |
| 14 628                          | 18 656     | 31 365     | 41 514   | 26 859             | 14,3   | 1,6    | 6,4       | 170,2        | A              |
| 14 014                          | 15 999     | 21 019     | 23 684   | 19 039             | 6,4    | 6,9    | 7,7       | 170,2        | A              |
| 15 355                          | 19 328     | 27 940     | 37 333   | 25 663             | 12,9   | 2,7    | 5,8       | 174,3        | B              |
| 11 172                          | 14 501     | 22 925     | 27 550   | 20 056             | 10,4   | 4,2    | 5,2       | 175,2        | B              |
| 15 365                          | 24 421     | 43 732     | 61 237   | 36 861             | 13,7   | 3,8    | 5,6       | 170,8        | A              |
| 19 463                          | 23 413     | 40 844     | 51 758   | 34 519             | 15,7   | 2,7    | 6,1       | 170,2        | A              |
| 11 940                          | 17 935     | 36 053     | 43 101   | 28 382             | 4,5    | 4,6    | 5,2       | 169,7        | B              |
| 9 571                           | 12 593     | 24 310     | 33 473   | 20 291             | 11,6   | 1,0    | 7,3       | 172,6        | A              |
| 12 584                          | 16 172     | 25 506     | 32 543   | 21 849             | 11,2   | 1,7    | 6,5       | 170,5        | A              |
| 13 768                          | 16 336     | 23 975     | 29 234   | 20 902             | 13,7   | 1,7    | 6,5       | 170,3        | A              |
| 13 809                          | 17 684     | 24 232     | 29 673   | 21 472             | 16,9   | 1,1    | 6,3       | 169,7        | A              |
| 17 944                          | 19 257     | 22 951     | 25 258   | 21 220             | 8,1    | 2,2    | 7,5       | 161,7        | (A)            |
| 19 143                          | 21 184     | 26 463     | 30 393   | 24 426             | 14,4   | 2,2    | 7,5       | 171,5        | A              |
| 9 907                           | 11 593     | 21 065     | 29 172   | 18 285             | 14,2   | 13,0   | 6,7       | 164,3        | A              |
| 10 050                          | 11 199     | 17 146     | 21 217   | 15 034             | 11,4   | 17,4   | 7,8       | 160,0        | A              |
| 14 799                          | 17 749     | 25 785     | 31 211   | 22 776             | 17,3   | 1,2    | 7,2       | 168,3        | A              |
| 11 385                          | 16 827     | 24 662     | 29 574   | 21 347             | 14,8   | 4,1    | 6,5       | 169,5        | A              |
| 10 452                          | 14 461     | 19 611     | 22 836   | 16 832             | 6,8    | 5,7    | 7,4       | 168,8        | B              |
| 10 410                          | 13 850     | 21 109     | 26 902   | 18 242             | 8,9    | 2,4    | 5,4       | 169,5        | B              |
| 10 419                          | 15 180     | 23 949     | 29 375   | 20 377             | 12,2   | 0,7    | 7,0       | 171,4        | A              |
| 9 667                           | 13 792     | 22 764     | 28 749   | 19 081             | 12,1   | 0,6    | 7,5       | 171,2        | A              |
| 14 024                          | 16 403     | 23 853     | 28 590   | 21 097             | 13,7   | 0,7    | 7,0       | 171,3        | A              |
| 16 530                          | 19 808     | 32 748     | 43 338   | 28 880             | 16,7   | 0,7    | 6,5       | 171,3        | A              |
| 12 692                          | 16 728     | 27 118     | 30 316   | 23 606             | 12,5   | 1,8    | 6,7       | 172,8        | C              |
| 12 459                          | 15 676     | 22 792     | 26 936   | 19 856             | 15,3   | 3,8    | 6,6       | 172,0        | A              |
| 15 020                          | 17 499     | 29 148     | 37 166   | 24 681             | 14,7   | 3,4    | 6,3       | 171,7        | A              |

Revidované výsledky ke dni 21. 11. 2012

## Hrubá měsíční mzda podle podskupin a kategorií zaměstnání CZ-ISCO

| Podskupina zaměstnání /<br>Kategorie zaměstnání CZ-ISCO             | Počet<br>zaměstnanců<br>přepočtený podle<br>placených měsíců | Hrubá měsíční<br>mzda |
|---|--|-----------------------|
|   |  | Medián                |
|   | tis. osob  | Kč/měs                |
| 4323 Pracovníci v dopravě a přepravě                                | 16,1   | 25 941                |
| 43231 Mistři v dopravě  | 1,8  | 28 931                |
| 43232 Dopravní dispečeři  | 7,3  | 24 108                |
| 43233 Provozní technici v dopravě                                   | 2,1  | 27 425                |
| 4412 Pracovníci poštovního provozu (kromě úředníků na přepážkách)   | 15,4   | 17 036                |
| 44125 Doručovatelé listovních poštovních zásilek                    | 6,6  | 16 125                |
| 4415 Pracovníci evidence dat a archivů                              | 0,8  | 22 196                |
| 4416 Personální referenti   | 2,8  | 25 237                |
| 5112 Průvodčí a příbuzní pracovníci v osobní dopravě                | 3,7  | 26 285                |
| 5120 Kuchaři (kromě šéfkuchařů), pomocní kuchaři                    | 25,6   | 12 262                |
| 51201 Kuchaři (kromě šéfkuchařů)                                    | 20,1   | 12 325                |
| 5131 Čišníci a servírky   | 27,4   | 10 477                |
| 5142 Kosmetici a pracovníci v příbuzných oborech                    | 1,4  | 13 935                |
| 5151 Provozní pracovníci stravovacích, ubytovacích a j. zařízení    | 7,6  | 14 816                |
| 5153 Správci objektů  | 5,5  | 17 551                |
| 5222 Vedoucí pracovních týmů v prodejnách                           | 24,5   | 19 445                |
| 5223 Prodavači v prodejnách   | 129,3  | 13 566                |
| 52231 Prodavači smíšeného zboží                                     | 19,5   | 14 469                |
| 52232 Prodavači potravinářského zboží                               | 29,5   | 12 335                |
| 52233 Prodavači drobného zboží, klenotů, nábytku a bytových doplňků | 6,3  | 11 444                |
| 52235 Prodavači textilu, obuvi a kožené galanterie                  | 21,3   | 14 295                |
| 52236 Prodavači elektrotechniky, elektroniky a domácích potřeb      | 8,5  | 16 261                |
| 5230 Pokladníci a prodavači vstupenek a jízdenek                    | 13,4   | 15 444                |
| 52303 Pokladníci v prodejnách                                       | 7,8  | 13 895                |
| 52305 Pokladníci a prodavači jízdenek v osobní dopravě              | 2,0  | 21 029                |
| 5245 Obsluha čerpacích stanic, mycích linek dopravních prostředků   | 6,4  | 16 405                |
| 5321 Ošetřovatelé a příbuzní pracovníci ve zdrav. a soc. zařízeních | 4,8  | 15 330                |
| 53212 Pracovníci v přímé obslužné péči                              | 2,4  | 14 984                |
| 5411 Hasiči podnikových sborů                                       | 3,0  | 26 544                |
| 54114 Hasiči podnikových sborů                                      | 2,9  | 26 566                |
| 5414 Pracovníci ostrahy a bezpečnostních agentur                    | 35,3   | 11 074                |
| 54141 Vrátní  | 6,9  | 11 624                |
| 54142 Pracovníci ostrahy, strážní                                   | 20,3   | 10 834                |
| 6111 Pěstitelé zemědělských plodin                                  | 3,8  | 16 501                |
| 6121 Chovatelé hospodářských zvířat (kromě drůbeže)                 | 16,0   | 17 185                |
| 61211 Chovatelé a ošetřovatelé koní                                 | 1,9  | 16 840                |
| 61212 Chovatelé a ošetřovatelé prasat                               | 1,8  | 16 763                |
| 61213 Chovatelé a ošetřovatelé skotu, koz a ovcí                    | 9,0  | 17 414                |
| 6210 Kvalifikovaní pracovníci v lesnictví a příbuzných oblastech    | 2,1  | 15 001                |
| 62101 Kvalifikovaní pracovníci pro pěstění a ošetřování lesa        | 1,1  | 14 566                |
| 7112 Zedníci, kamnáři, dlaždiči a montéři suchých staveb            | 29,0   | 16 741                |
| 71121 Zedníci (kromě zedníků ohnivzdorného zdiva)                   | 23,8   | 17 112                |

## Hrubá měsíční mzda podle podskupin a kategorií zaměstnání CZ-ISCO

| Diferenciace hrubé měsíční mzdy |            |            |          | Hrubá měsíční mzda |        |        |           | Placená doba | Kvalita odhadu |
|---------------------------------|------------|------------|----------|--------------------|--------|--------|-----------|--------------|----------------|
| 1. decil                        | 1. kvartil | 3. kvartil | 9. decil | Průměr             | z toho |        |           |              |                |
| Kč/měs                          | Kč/měs     | Kč/měs     | Kč/měs   |                    | Kč/měs | Odměny | Příplatky | Náhrady      | hod/měs        |
|                                 |            |            |          |                    | %      | %      | %         |              |                |
| 16 260                          | 21 135     | 31 051     | 36 353   | 26 823             | 13,2   | 5,8    | 6,4       | 170,4        | A              |
| 23 479                          | 26 002     | 33 091     | 38 682   | 30 427             | 9,1    | 7,9    | 6,7       | 168,5        | A              |
| 10 454                          | 19 657     | 28 745     | 34 790   | 24 268             | 16,7   | 4,2    | 5,9       | 171,4        | A              |
| 19 657                          | 23 118     | 33 896     | 39 342   | 30 105             | 13,7   | 4,2    | 6,3       | 168,4        | A              |
| 15 220                          | 15 913     | 18 875     | 20 669   | 17 645             | 4,9    | 2,9    | 7,4       | 160,4        | (A)            |
| 14 894                          | 15 464     | 17 503     | 19 722   | 16 719             | 5,0    | 1,3    | 7,1       | 161,5        | (A)            |
| 13 915                          | 17 123     | 29 777     | 35 000   | 23 950             | 7,0    | 2,1    | 5,7       | 169,2        | A              |
| 16 440                          | 20 639     | 32 039     | 40 836   | 28 759             | 15,7   | 1,8    | 6,6       | 168,9        | A              |
| 17 151                          | 24 816     | 27 683     | 29 462   | 25 589             | 11,8   | 18,3   | 10,5      | 163,1        | (A)            |
| 8 900                           | 10 003     | 15 257     | 19 588   | 13 243             | 5,5    | 3,5    | 7,2       | 173,1        | A              |
| 8 942                           | 10 054     | 15 685     | 19 864   | 13 579             | 5,8    | 3,5    | 7,1       | 173,4        | B              |
| 8 466                           | 9 497      | 12 099     | 15 404   | 11 315             | 4,1    | 1,7    | 6,7       | 171,0        | A              |
| 9 126                           | 10 962     | 18 325     | 33 280   | 17 178             | 16,2   | 2,6    | 5,2       | 172,0        | C              |
| 9 996                           | 11 620     | 19 763     | 26 058   | 16 497             | 5,7    | 3,6    | 6,7       | 171,6        | B              |
| 9 925                           | 11 846     | 27 118     | 34 363   | 19 449             | 7,6    | 1,8    | 6,8       | 172,5        | C              |
| 11 417                          | 14 218     | 26 731     | 35 034   | 22 334             | 14,3   | 3,9    | 6,8       | 172,8        | A              |
| 9 776                           | 11 113     | 16 980     | 20 922   | 14 881             | 11,2   | 3,0    | 7,0       | 171,6        | A              |
| 10 253                          | 11 684     | 17 048     | 19 497   | 15 037             | 6,8    | 5,9    | 7,4       | 172,9        | A              |
| 10 187                          | 10 955     | 14 405     | 16 279   | 12 881             | 8,5    | 4,6    | 6,7       | 172,3        | A              |
| 9 369                           | 10 950     | 15 200     | 17 872   | 13 183             | 7,6    | 1,5    | 6,8       | 170,8        | B              |
| 9 002                           | 10 693     | 19 590     | 26 212   | 16 862             | 12,2   | 2,7    | 6,1       | 171,4        | B              |
| 10 206                          | 12 514     | 19 731     | 22 080   | 16 183             | 20,2   | 2,5    | 7,5       | 172,8        | B              |
| 11 452                          | 13 030     | 19 472     | 22 885   | 16 556             | 10,8   | 7,9    | 7,7       | 170,3        | A              |
| 11 125                          | 12 184     | 16 034     | 19 006   | 14 649             | 10,9   | 6,5    | 7,7       | 171,3        | A              |
| 17 933                          | 19 668     | 23 008     | 24 670   | 21 153             | 6,1    | 12,8   | 10,1      | 165,1        | (A)            |
| 11 409                          | 13 508     | 19 954     | 21 016   | 16 637             | 16,6   | 3,6    | 7,0       | 174,9        | C              |
| 12 667                          | 13 763     | 17 469     | 19 611   | 15 903             | 4,7    | 15,3   | 6,7       | 168,0        | A              |
| 12 638                          | 13 675     | 17 231     | 19 323   | 15 692             | 3,5    | 14,9   | 6,8       | 167,6        | A              |
| 18 964                          | 22 113     | 31 607     | 36 382   | 27 259             | 10,1   | 18,3   | 8,0       | 167,2        | A              |
| 18 947                          | 22 113     | 31 731     | 36 397   | 27 305             | 10,1   | 18,4   | 8,0       | 167,1        | A              |
| 8 722                           | 9 432      | 14 431     | 19 456   | 12 966             | 8,7    | 9,6    | 6,5       | 171,3        | A              |
| 8 482                           | 9 779      | 14 459     | 16 821   | 12 404             | 7,9    | 11,5   | 6,6       | 174,2        | A              |
| 8 782                           | 9 377      | 13 301     | 18 403   | 12 670             | 8,5    | 9,8    | 6,8       | 170,6        | A              |
| 11 304                          | 13 280     | 19 488     | 21 037   | 16 544             | 15,2   | 2,8    | 8,0       | 178,9        | A              |
| 12 921                          | 14 736     | 19 832     | 22 824   | 17 621             | 13,8   | 7,6    | 7,5       | 182,9        | A              |
| 12 350                          | 14 115     | 22 606     | 28 121   | 18 646             | 19,6   | 6,9    | 6,7       | 185,3        | C              |
| 12 115                          | 13 931     | 18 488     | 21 640   | 16 763             | 12,5   | 8,2    | 8,0       | 191,5        | A              |
| 13 156                          | 15 179     | 20 036     | 22 532   | 17 827             | 13,1   | 8,3    | 7,5       | 182,9        | A              |
| 11 825                          | 12 920     | 18 771     | 21 942   | 16 221             | 14,2   | 2,0    | 8,2       | 171,9        | A              |
| 11 311                          | 12 298     | 16 623     | 18 890   | 14 938             | 11,6   | 2,4    | 8,5       | 172,8        | A              |
| 11 536                          | 13 808     | 19 777     | 22 859   | 17 141             | 13,7   | 2,2    | 8,2       | 175,0        | A              |
| 11 409                          | 14 438     | 20 168     | 22 953   | 17 400             | 15,0   | 2,0    | 7,8       | 175,1        | A              |

Revidované výsledky ke dni 21. 11. 2012

## Hrubá měsíční mzda podle podskupin a kategorií zaměstnání CZ-ISCO

| Podskupina zaměstnání /<br>Kategorie zaměstnání CZ-ISCO            | Počet<br>zaměstnanců<br>přepočtený podle<br>placených měsíců | Hrubá měsíční<br>mzda |
|--|--|-----------------------|
|  |  | Medián                |
|  | tis. osob  | Kč/měs                |
| 7115 Tesaři a stavební truhláři                                    | 7,4  | 17 954                |
| 7119 Kvalifik.staveb.dělníci,staveb.údržbáři budov,montéři apod.   | 22,2   | 16 403                |
| 71195 Kvalifikovaní stavební dělníci hlavní stavební výroby        | 15,1   | 16 434                |
| 7126 Instalatéři,potrubaři,stavební zámečníci a stavební klempíři  | 17,2   | 20 137                |
| 7132 Lakýrníci a natěrači (kromě stavebních)                       | 7,9  | 18 909                |
| 7211 Modeláři, formíři, jádraři a slévači ve slévárnách            | 2,8  | 20 706                |
| 7212 Svářeči, řezači plamenem a páječi                             | 22,0   | 23 551                |
| 72121 Svářeči  | 20,0   | 23 636                |
| 7213 Pracovníci na zpracování plechu                               | 5,8  | 22 668                |
| 7214 Montéři kovových konstrukcí                                   | 6,1  | 21 465                |
| 7221 Kováři  | 0,9  | 23 147                |
| 7222 Nástrojaři a příbuzní pracovníci                              | 73,4   | 20 777                |
| 72221 Nástrojaři   | 6,4  | 24 005                |
| 72222 Zámečníci strojů   | 26,1   | 20 654                |
| 72223 Provozní zámečníci, údržbáři                                 | 25,0   | 21 628                |
| 72224 Strojírenští kovodělníci                                     | 14,3   | 17 831                |
| 7223 Seřizovači a obsluha obráběcích strojů (kr.dřevoobráběcích)   | 52,9   | 22 734                |
| 72231 Seřizovači a obsluha konvenčních soustruhů                   | 13,1   | 22 232                |
| 72232 Seřizovači a obsluha konvenčních fréz                        | 6,6  | 22 073                |
| 72237 Seřizovači a obsluha číslicově řízených strojů               | 12,1   | 26 117                |
| 7224 Brusíči, leštiči a ostříči nástrojů a kovů                    | 4,6  | 18 797                |
| 7231 Mechanici a opraváři motorových vozidel                       | 27,4   | 19 417                |
| 72311 Mechanici a opraváři osobních automobilů                     | 12,5   | 18 673                |
| 72312 Mechanici a opraváři nákladních automobilů                   | 6,9  | 21 384                |
| 7232 Mechanici a opraváři leteckých motorů a zařízení              | 1,2  | 28 103                |
| 7233 Mechanici a opraváři zeměděl., průmysl. a j.strojů, zařízení  | 34,3   | 21 367                |
| 72332 Mechanici a opraváři kolejových vozidel                      | 4,3  | 21 952                |
| 72334 Mechanici a opraváři zemědělských strojů a zařízení          | 7,3  | 17 328                |
| 72335 Mechanici a opraváři průmyslových strojů a zařízení          | 11,1   | 24 785                |
| 7311 Výrobci, mechanici, opraváři přesných přístrojů a zařízení    | 2,5  | 22 591                |
| 7312 Výrobci a opraváři hudebních nástrojů, ladiči                 | 0,3  | 18 724                |
| 7314 Keramici a pracovníci v příbuzných oborech                    | 1,7  | 19 247                |
| 7315 Skláři, brusíči skla, výrobci bižuterie a skleněných ozdob    | 3,4  | 15 975                |
| 7318 Tradiční zpracovatelé textilu, kůží a příbuzných materiálů    | 0,2  | 16 480                |
| 7322 Tiskaři   | 5,4  | 22 212                |
| 7411 Stavební a provozní elektrikáři                               | 9,5  | 20 709                |
| 7412 Elektromechanici  | 31,8   | 22 854                |
| 74121 Elektromechanici elektrických zařízení (kr.v dopr.prostřed.) | 16,0   | 21 890                |
| 74123 Provozní elektromechanici                                    | 12,1   | 24 423                |
| 7413 Montéři a opraváři elektrických vedení                        | 6,2  | 25 491                |
| 74131 Montéři a opraváři silnoproudých elektrických vedení         | 4,7  | 25 835                |
| 7421 Mechanici a opraváři elektronických přístrojů                 | 11,2   | 22 613                |



## Hrubá měsíční mzda podle podskupin a kategorií zaměstnání CZ-ISCO

| Diferenciace hrubé měsíční mzdy |            |            |          | Hrubá měsíční mzda |        |        |           | Placená doba | Kvalita odhadu |
|---------------------------------|------------|------------|----------|--------------------|--------|--------|-----------|--------------|----------------|
| 1. decil                        | 1. kvartil | 3. kvartil | 9. decil | Průměr             | z toho |        |           |              |                |
| Kč/měs                          | Kč/měs     | Kč/měs     | Kč/měs   |                    | Kč/měs | Odměny | Příplatky | Náhrady      | hod/měs        |
|                                 |            |            |          |                    | %      | %      | %         |              |                |
| 12 478                          | 14 724     | 20 405     | 24 882   | 18 174             | 13,3   | 1,5    | 8,4       | 174,9        | A              |
| 11 823                          | 13 393     | 20 568     | 24 930   | 17 410             | 11,9   | 2,1    | 8,5       | 176,1        | B              |
| 11 924                          | 13 324     | 20 462     | 24 734   | 17 393             | 11,5   | 1,9    | 8,9       | 177,4        | B              |
| 14 273                          | 16 382     | 24 796     | 28 716   | 20 987             | 15,0   | 4,8    | 6,7       | 172,6        | A              |
| 12 936                          | 14 625     | 25 914     | 32 548   | 21 111             | 13,2   | 6,4    | 6,3       | 172,5        | C              |
| 15 454                          | 18 456     | 24 509     | 27 961   | 21 718             | 13,6   | 10,8   | 5,7       | 172,8        | A              |
| 15 453                          | 18 904     | 28 252     | 33 024   | 24 004             | 17,6   | 7,5    | 6,3       | 174,5        | A              |
| 15 833                          | 19 106     | 28 277     | 33 024   | 24 078             | 17,1   | 7,6    | 6,3       | 174,8        | A              |
| 14 302                          | 18 288     | 29 554     | 33 861   | 23 758             | 16,5   | 5,4    | 5,9       | 171,7        | A              |
| 16 354                          | 18 657     | 24 631     | 31 001   | 22 560             | 20,1   | 4,5    | 7,2       | 178,7        | A              |
| 16 430                          | 18 607     | 29 060     | 34 308   | 24 352             | 12,9   | 17,2   | 6,3       | 172,6        | B              |
| 13 573                          | 16 750     | 25 418     | 30 913   | 21 683             | 14,8   | 6,9    | 6,7       | 173,0        | A              |
| 16 087                          | 19 376     | 29 706     | 35 904   | 25 110             | 15,4   | 6,5    | 6,0       | 173,0        | A              |
| 14 861                          | 16 971     | 25 351     | 29 867   | 21 840             | 15,0   | 6,5    | 6,9       | 174,1        | A              |
| 13 783                          | 17 768     | 26 206     | 31 730   | 22 492             | 14,4   | 8,0    | 6,8       | 172,1        | A              |
| 11 732                          | 13 814     | 22 235     | 27 128   | 18 729             | 15,6   | 6,1    | 6,3       | 171,9        | A              |
| 15 541                          | 18 819     | 28 082     | 33 845   | 23 936             | 15,8   | 7,8    | 5,8       | 173,6        | A              |
| 16 180                          | 18 762     | 26 929     | 32 113   | 23 345             | 15,6   | 7,4    | 5,8       | 174,3        | A              |
| 16 318                          | 18 365     | 26 746     | 32 773   | 23 480             | 13,9   | 7,5    | 5,5       | 175,1        | A              |
| 18 210                          | 21 468     | 31 708     | 37 153   | 27 097             | 15,0   | 8,2    | 5,9       | 173,2        | A              |
| 14 704                          | 16 484     | 22 865     | 28 018   | 20 407             | 17,2   | 9,1    | 6,3       | 174,6        | A              |
| 10 514                          | 14 994     | 24 455     | 30 082   | 20 147             | 19,3   | 3,2    | 7,0       | 172,4        | A              |
| 9 202                           | 11 958     | 26 155     | 33 489   | 20 047             | 19,7   | 1,8    | 6,4       | 172,7        | B              |
| 15 457                          | 18 193     | 24 486     | 28 358   | 21 804             | 24,6   | 5,3    | 7,4       | 173,0        | A              |
| 18 918                          | 22 807     | 36 429     | 50 726   | 31 539             | 6,3    | 8,3    | 7,3       | 167,8        | B              |
| 15 348                          | 17 780     | 26 376     | 32 443   | 23 015             | 16,1   | 6,9    | 6,7       | 174,0        | A              |
| 17 242                          | 19 262     | 25 113     | 27 664   | 22 301             | 9,6    | 9,2    | 7,6       | 168,5        | A              |
| 13 896                          | 15 359     | 19 653     | 23 881   | 18 137             | 14,5   | 4,1    | 7,6       | 178,3        | A              |
| 17 114                          | 20 188     | 31 014     | 37 612   | 26 332             | 16,2   | 8,5    | 6,2       | 173,1        | A              |
| 15 065                          | 17 394     | 28 569     | 33 030   | 23 878             | 21,9   | 2,7    | 5,7       | 171,5        | B              |
| 13 146                          | 15 622     | 21 980     | 25 368   | 19 079             | 15,1   | 20,6   | 6,0       | 174,1        | (A)            |
| 11 391                          | 15 164     | 24 289     | 27 563   | 19 518             | 14,6   | 7,0    | 8,6       | 173,5        | B              |
| 11 556                          | 13 493     | 18 555     | 21 813   | 16 515             | 18,0   | 10,8   | 6,2       | 168,7        | A              |
| 11 559                          | 14 044     | 20 669     | 23 843   | 17 449             | 16,7   | 14,3   | 4,0       | 171,7        | B              |
| 15 097                          | 17 218     | 27 689     | 35 216   | 23 672             | 12,9   | 5,3    | 7,4       | 172,2        | B              |
| 11 810                          | 16 255     | 24 279     | 29 935   | 20 782             | 16,7   | 5,8    | 7,0       | 174,1        | A              |
| 16 425                          | 19 282     | 27 780     | 34 605   | 24 270             | 15,0   | 8,6    | 6,9       | 171,9        | A              |
| 15 831                          | 18 756     | 26 717     | 33 526   | 23 549             | 13,8   | 8,2    | 6,3       | 173,0        | A              |
| 17 292                          | 20 239     | 29 985     | 36 070   | 25 657             | 16,9   | 9,8    | 7,5       | 171,3        | A              |
| 17 949                          | 21 515     | 30 908     | 34 860   | 26 042             | 16,3   | 7,4    | 6,9       | 172,6        | A              |
| 18 573                          | 21 827     | 32 003     | 35 345   | 26 485             | 14,2   | 8,6    | 6,5       | 171,9        | A              |
| 15 165                          | 18 204     | 27 954     | 33 885   | 24 003             | 19,6   | 6,6    | 7,2       | 171,3        | A              |

Revidované výsledky ke dni 21. 11. 2012

## Hrubá měsíční mzda podle podskupin a kategorií zaměstnání CZ-ISCO

| Podskupina zaměstnání /<br>Kategorie zaměstnání CZ-ISCO                | Počet<br>zaměstnanců<br>přepočtený podle<br>placených měsíců | Hrubá měsíční<br>mzda |
|--|--|-----------------------|
|  |  | Medián                |
|  | tis. osob  | Kč/měs                |
| 7511 Zpracovatelé masa, ryb a příbuzní pracovníci                      | 5,8  | 17 261                |
| 7512 Pekaři, cukráři (kromě šéfcukrářů) a výrobci cukrovinek           | 11,6   | 13 433                |
| 75121 Pekaři   | 6,5  | 14 093                |
| 7514 Zpracovatelé ovoce, zeleniny a příbuzných produktů                | 0,5  | 14 220                |
| 7515 Ochutnávači, kontrola kvality potravin a nápojů, příb. prac.      | 1,4  | 21 620                |
| 7522 Truhláři (kr. stavebních) a pracovníci v příbuzných oborech       | 19,5   | 15 021                |
| 7523 Seřizovači, obsluha dřevoobráběcích strojů                        | 5,0  | 18 438                |
| 7532 Modeláři oděvů, střihači a příbuzní pracovníci                    | 1,0  | 15 867                |
| 7533 Švadleny, šičky, vyšíváči a pracovníci v příbuzných oborech       | 9,5  | 12 206                |
| 7542 Střelníci   | 0,2  | 32 288                |
| 7543 Kvalitáři, testovači výrobků, laboranti (kr. potravin, nápojů)    | 16,2   | 20 284                |
| 8111 Obsluha důlních zařízení (vč. horníků)                            | 10,4   | 29 862                |
| 81111 Horníci v uhelných dolech (převážně ruční)                       | 5,8  | 35 450                |
| 8112 Obsluha zařízení na úpravu rudných a nerudných surovin            | 2,6  | 22 882                |
| 8114 Obsluha strojů na výroby z cementu, kamene, ostatních nerostů     | 2,2  | 22 168                |
| 8121 Obsluha zařízení na zpracování kovů                               | 21,5   | 22 454                |
| 81215 Obsluha zařízení na tváření kovů ve válcovnách                   | 4,2  | 25 271                |
| 8122 Obsluha lakov. a j. zařízení na povrch. úpravu kovů, j. materiálů | 6,0  | 19 998                |
| 8131 Obsluha strojů a zařízení pro chemickou výrobu                    | 13,0   | 21 903                |
| 8132 Obsluha strojů a zařízení na výrobu a zprac. foto. materiálů      | 0,2  | 16 573                |
| 8141 Obsluha strojů na výrobu a zpracování výrobků z pryže             | 8,9  | 23 646                |
| 8142 Obsluha strojů na výrobu a zpracování výrobků z plastu            | 16,7   | 18 346                |
| 8143 Obsluha strojů na výrobu a zpracování výrobků z papíru            | 2,5  | 18 373                |
| 8151 Obsluha strojů na úpr. vláken, dopřádání, navíjení příze, nití    | 1,6  | 18 377                |
| 8152 Obsluha tkacích a pletacích strojů                                | 2,4  | 15 556                |
| 8153 Obsluha šicích a vyšívacích strojů                                | 5,0  | 17 656                |
| 8160 Obsluha strojů na výrobu potravin a příbuzných výrobků            | 22,2   | 16 860                |
| 81602 Obsluha strojů na výrobu pečiva, čokolády a cukrovinek           | 8,1  | 15 873                |
| 8172 Obsluha automatiz. strojů a zařízení na prvotní zprac. dřeva      | 8,2  | 16 483                |
| 8181 Obsluha strojů a zařízení na výrobu skla, keramiky, stavebnin     | 9,8  | 23 866                |
| 81811 Obsluha strojů a zařízení na výrobu skla                         | 6,3  | 24 453                |
| 8182 Obsluha parních turbín, kotlů a příbuzných zařízení               | 4,2  | 21 293                |
| 8183 Obsluha strojů na balení, plnění a etiketování                    | 5,9  | 16 370                |
| 8211 Montážní dělníci mechanických zařízení                            | 32,2   | 21 006                |
| 8212 Montážní dělníci elektrických, energet. a elektron. zařízení      | 35,0   | 16 725                |
| 82121 Montážní dělníci elektrických a energetických zařízení           | 23,9   | 16 993                |
| 82122 Montážní dělníci elektronických zařízení                         | 10,4   | 16 598                |
| 8219 Montážní dělníci ostatních výrobků                                | 33,7   | 16 608                |
| 82191 Montážní dělníci výrobků z kovů                                  | 8,3  | 17 558                |
| 82192 Montážní dělníci výrobků z pryže a plastů                        | 8,6  | 15 002                |
| 82197 Montážní dělníci výrobků z kombinovaných materiálů               | 10,9   | 17 099                |
| 8311 Strojvedoucí a řidiči kolejových motorových vozíků                | 6,2  | 29 730                |

## Hrubá měsíční mzda podle podskupin a kategorií zaměstnání CZ-ISCO

| Diferenciace hrubé měsíční mzdy |            |            |          | Hrubá měsíční mzda |        |        |           | Placená doba | Kvalita odhadu |
|---------------------------------|------------|------------|----------|--------------------|--------|--------|-----------|--------------|----------------|
| 1. decil                        | 1. kvartil | 3. kvartil | 9. decil | Průměr             | z toho |        |           |              |                |
| Kč/měs                          | Kč/měs     | Kč/měs     | Kč/měs   |                    | Kč/měs | Odměny | Příplatky | Náhrady      | hod/měs        |
|                                 |            |            |          |                    | %      | %      | %         |              |                |
| 11 722                          | 13 620     | 21 139     | 23 381   | 17 734             | 17,1   | 4,1    | 7,8       | 174,2        | A              |
| 9 578                           | 11 171     | 15 511     | 19 269   | 13 899             | 11,6   | 6,1    | 6,3       | 173,3        | A              |
| 9 518                           | 12 186     | 16 528     | 20 466   | 14 773             | 11,9   | 8,5    | 6,1       | 175,9        | A              |
| 12 473                          | 13 187     | 16 273     | 17 865   | 14 956             | 8,4    | 10,3   | 7,0       | 172,9        | A              |
| 12 869                          | 15 690     | 24 321     | 29 990   | 21 134             | 8,3    | 4,8    | 6,6       | 171,0        | B              |
| 10 268                          | 12 088     | 18 240     | 21 022   | 15 759             | 7,8    | 1,8    | 7,8       | 173,5        | A              |
| 13 729                          | 16 153     | 21 478     | 24 457   | 18 786             | 23,2   | 4,9    | 5,0       | 169,9        | A              |
| 11 524                          | 13 061     | 24 023     | 28 198   | 18 462             | 22,6   | 5,6    | 4,5       | 176,1        | C              |
| 9 159                           | 10 548     | 14 924     | 18 001   | 12 965             | 12,6   | 2,8    | 6,0       | 169,9        | A              |
| 22 005                          | 24 303     | 41 347     | 45 383   | 33 296             | 18,4   | 6,9    | 9,0       | 175,2        | B              |
| 12 491                          | 15 863     | 25 114     | 30 899   | 21 178             | 16,4   | 8,5    | 6,1       | 170,2        | A              |
| 17 742                          | 23 673     | 37 287     | 43 846   | 30 624             | 22,6   | 10,8   | 10,7      | 171,0        | A              |
| 19 791                          | 28 855     | 41 456     | 46 835   | 34 570             | 25,0   | 11,9   | 12,5      | 170,2        | (A)            |
| 15 681                          | 18 650     | 25 996     | 28 967   | 22 720             | 15,0   | 10,8   | 8,0       | 167,3        | A              |
| 16 310                          | 18 712     | 27 884     | 32 732   | 23 449             | 17,2   | 7,1    | 8,6       | 172,3        | A              |
| 14 847                          | 18 318     | 26 912     | 31 243   | 23 002             | 15,3   | 13,1   | 6,4       | 170,4        | A              |
| 19 361                          | 21 964     | 28 245     | 31 192   | 25 347             | 13,5   | 14,4   | 7,4       | 165,8        | A              |
| 15 139                          | 16 734     | 25 172     | 30 170   | 21 452             | 20,6   | 7,5    | 5,3       | 173,2        | B              |
| 15 082                          | 17 455     | 25 709     | 30 323   | 22 336             | 13,4   | 11,8   | 7,7       | 166,3        | A              |
| 12 543                          | 13 981     | 23 678     | 27 281   | 18 821             | 11,7   | 4,6    | 6,1       | 164,9        | B              |
| 15 598                          | 18 092     | 31 796     | 35 962   | 25 062             | 17,9   | 15,0   | 6,5       | 174,1        | A              |
| 12 172                          | 15 189     | 21 582     | 26 690   | 19 052             | 16,6   | 8,6    | 5,8       | 171,0        | A              |
| 12 764                          | 14 710     | 22 751     | 25 995   | 18 966             | 18,5   | 8,0    | 6,7       | 168,6        | A              |
| 14 275                          | 15 771     | 20 646     | 23 193   | 18 556             | 18,3   | 15,2   | 5,8       | 170,8        | A              |
| 10 787                          | 12 469     | 18 679     | 21 593   | 15 669             | 18,6   | 9,4    | 5,9       | 170,6        | A              |
| 8 291                           | 11 232     | 22 195     | 24 598   | 16 995             | 27,9   | 5,8    | 4,8       | 172,9        | A              |
| 10 303                          | 13 327     | 20 971     | 24 772   | 17 466             | 16,3   | 7,4    | 7,6       | 172,5        | A              |
| 9 749                           | 12 476     | 19 299     | 23 014   | 16 424             | 10,7   | 9,2    | 8,4       | 170,1        | B              |
| 10 206                          | 13 839     | 20 315     | 23 356   | 17 085             | 13,2   | 3,6    | 6,9       | 172,2        | A              |
| 17 401                          | 20 428     | 28 288     | 31 917   | 24 267             | 23,0   | 11,1   | 7,4       | 169,4        | A              |
| 18 399                          | 21 298     | 28 638     | 31 585   | 25 101             | 23,6   | 12,4   | 7,6       | 168,7        | A              |
| 12 624                          | 16 463     | 27 346     | 32 643   | 22 151             | 12,5   | 16,2   | 6,9       | 171,1        | A              |
| 11 375                          | 13 305     | 19 047     | 22 547   | 16 619             | 17,0   | 6,1    | 5,7       | 172,1        | A              |
| 13 191                          | 16 966     | 25 622     | 30 407   | 21 552             | 16,9   | 9,2    | 5,4       | 169,7        | A              |
| 11 716                          | 13 850     | 20 425     | 24 715   | 17 692             | 13,0   | 6,6    | 6,3       | 169,5        | A              |
| 11 716                          | 13 818     | 21 107     | 25 553   | 18 062             | 12,1   | 7,6    | 5,9       | 170,1        | A              |
| 12 399                          | 14 233     | 19 038     | 23 356   | 17 205             | 15,3   | 4,7    | 7,3       | 168,0        | A              |
| 12 045                          | 14 117     | 20 592     | 24 440   | 17 803             | 14,4   | 5,3    | 6,1       | 171,8        | A              |
| 13 416                          | 15 466     | 21 246     | 24 486   | 18 764             | 12,6   | 5,5    | 7,9       | 171,2        | A              |
| 11 955                          | 13 637     | 17 996     | 21 849   | 16 252             | 13,7   | 4,8    | 5,0       | 170,5        | A              |
| 11 967                          | 14 385     | 20 934     | 25 853   | 18 131             | 15,4   | 5,2    | 5,4       | 173,3        | A              |
| 22 841                          | 27 587     | 31 506     | 34 547   | 29 551             | 8,1    | 16,7   | 9,6       | 167,0        | A              |

Revidované výsledky ke dni 21. 11. 2012

## Hrubá měsíční mzda podle podskupin a kategorií zaměstnání CZ-ISCO

| Podskupina zaměstnání /<br>Kategorie zaměstnání CZ-ISCO            | Počet<br>zaměstnanců<br>přepočtený podle<br>placených měsíců | Hrubá měsíční<br>mzda |
|--|--|-----------------------|
|  |  | Medián                |
|  | tis. osob  | Kč/měs                |
| 83112 Strojvedoucí lokomotiv, vlaků                                | 4,8  | 29 777                |
| 8312 Signalisti,brzdaři,výhybkáři,posunovači,příbuzní pracovníci   | 2,8  | 22 799                |
| 8322 Řidiči osobních a malých dodávkových automobilů, taxikáři     | 13,2   | 18 337                |
| 83221 Řidiči osobních a malých dodávkových automobilů              | 10,6   | 18 615                |
| 8331 Řidiči autobusů, trolejbusů a tramvají                        | 20,4   | 22 011                |
| 83311 Řidiči autobusů v městské hromadné dopravě                   | 10,6   | 23 080                |
| 8332 Řidiči nákladních automobilů, tahačů a speciálních vozidel    | 82,9   | 18 734                |
| 83321 Řidiči nákladních automobilů (kromě tahačů)                  | 56,3   | 18 928                |
| 83322 Řidiči tahačů  | 14,2   | 14 178                |
| 8341 Řidiči a obsluha zemědělských a lesnických strojů             | 14,8   | 17 919                |
| 83411 Traktoristé a obsluha zemědělských strojů                    | 14,1   | 17 788                |
| 8342 Obsluha železničních, zemních a příbuzných strojů a zařízení  | 13,9   | 21 201                |
| 83422 Obsluha zemních a příbuzných strojů                          | 12,3   | 21 182                |
| 8343 Obsluha jeřábů,zdvihacích a podobných manipulačních zařízení  | 6,2  | 19 914                |
| 8344 Obsluha vysokozdvíhacích a jiných vozíků a skladníci          | 40,3   | 19 951                |
| 83441 Řidiči vysokozdvíhacích vozíků                               | 11,3   | 20 532                |
| 83443 Skladníci, obsluha manipulačních vozíků                      | 26,1   | 19 632                |
| 9112 Uklízeči a pomocníci v hotelích,admin.,průmysl.a j.objektech  | 42,0   | 11 055                |
| 91121 Uklízeči a pomocníci v administrativních objektech           | 10,7   | 10 681                |
| 91122 Uklízeči a pomocníci ve zdravotnických,sociálních zařízeních | 4,6  | 10 835                |
| 91123 Uklízeči a pomocníci v ubytovacích a vzdělávacích zařízeních | 6,1  | 11 840                |
| 91124 Uklízeči strav.zařízení,potravinář.,farmaceut.výrob.prostor  | 3,3  | 12 295                |
| 91128 Uklízeči v provozovnách osobních služeb                      | 1,1  | 9 953                 |
| 9211 Pomocní pracovníci v rostlinné výrobě                         | 1,0  | 14 591                |
| 9311 Pomocní pracovníci v oblasti těžby                            | 0,9  | 21 001                |
| 9312 Figuranti,dělníci výkop.prací a dělníci výstavby inženýr.děl  | 4,2  | 18 301                |
| 9321 Ruční baliči  | 6,6  | 15 663                |
| 9329 Manipulační a ostatní pomocní dělníci ve výrobě               | 38,8   | 14 189                |
| 93291 Manipulační dělníci ve výrobě                                | 16,2   | 16 074                |
| 93292 Pomocní dělníci ve výrobě                                    | 15,2   | 13 579                |
| 93293 Pomocní montážní dělníci                                     | 2,4  | 13 238                |
| 9333 Pomocní manipulační pracovníci (kromě výroby)                 | 25,7   | 16 913                |
| 93331 Pomocní skladníci  | 15,6   | 17 116                |
| 93332 Pomocní manipulační pracovníci v dopravě                     | 3,1  | 17 043                |
| 93333 Pomocní pracovníci obchodního provozu                        | 3,4  | 14 684                |
| 9334 Doplnovači zboží  | 0,3  | 12 119                |
| 9412 Pomocníci v kuchyni   | 2,8  | 11 402                |
| 9611 Pracovníci odvozu a recyklace odpadů                          | 2,8  | 17 224                |
| 9621 Kurýři, doručovatelé balíků a nosiči zavazadel                | 0,4  | 15 926                |
| 9622 Pomocní pracovníci údržby budov                               | 1,1  | 15 050                |
| 9623 Pracovníci odečtu měřidel,výběru peněz z prodejních automatů  | 0,3  | 19 200                |

## Hrubá měsíční mzda podle podskupin a kategorií zaměstnání CZ-ISCO

| Diferenciace hrubé měsíční mzdy |            |            |          | Hrubá měsíční mzda |        |        |           | Placená doba | Kvalita odhadu |
|---------------------------------|------------|------------|----------|--------------------|--------|--------|-----------|--------------|----------------|
| 1. decil                        | 1. kvartil | 3. kvartil | 9. decil | Průměr             | z toho |        |           |              |                |
| Kč/měs                          | Kč/měs     | Kč/měs     | Kč/měs   |                    | Kč/měs | Odměny | Příplatky | Náhrady      | hod/měs        |
|                                 |            |            |          |                    | %      | %      | %         |              |                |
| 25 784                          | 28 339     | 31 155     | 32 881   | 29 503             | 7,6    | 17,4   | 9,9       | 164,0        | (A)            |
| 18 414                          | 20 933     | 24 683     | 26 578   | 22 702             | 12,4   | 14,5   | 9,0       | 165,3        | A              |
| 11 848                          | 14 863     | 22 162     | 26 750   | 19 110             | 14,7   | 5,1    | 6,1       | 175,9        | A              |
| 11 685                          | 14 369     | 22 475     | 27 271   | 19 272             | 13,7   | 4,1    | 6,2       | 175,2        | A              |
| 15 366                          | 19 617     | 27 033     | 29 490   | 22 459             | 9,5    | 14,4   | 7,0       | 184,2        | A              |
| 18 788                          | 20 450     | 28 240     | 30 067   | 24 093             | 9,2    | 15,2   | 7,0       | 184,6        | A              |
| 11 006                          | 13 954     | 22 663     | 26 727   | 18 908             | 17,2   | 4,1    | 7,0       | 177,1        | A              |
| 12 128                          | 14 944     | 22 958     | 26 773   | 19 338             | 17,6   | 3,9    | 7,3       | 176,6        | A              |
| 10 000                          | 10 982     | 20 803     | 24 450   | 16 479             | 15,4   | 3,0    | 5,6       | 177,1        | C              |
| 14 668                          | 16 082     | 19 875     | 23 176   | 18 535             | 16,4   | 4,3    | 8,6       | 186,9        | A              |
| 14 636                          | 15 976     | 19 539     | 22 265   | 18 244             | 15,8   | 4,4    | 8,5       | 187,2        | A              |
| 11 691                          | 17 023     | 24 840     | 29 454   | 21 314             | 13,2   | 4,0    | 8,0       | 178,9        | A              |
| 11 334                          | 16 091     | 24 844     | 29 586   | 21 096             | 13,8   | 3,4    | 7,9       | 178,6        | A              |
| 13 067                          | 16 265     | 24 733     | 28 747   | 20 794             | 14,0   | 8,2    | 7,3       | 173,2        | A              |
| 14 479                          | 16 952     | 23 902     | 29 640   | 21 072             | 17,7   | 5,3    | 6,1       | 172,2        | A              |
| 15 370                          | 17 491     | 24 662     | 30 326   | 21 816             | 15,8   | 6,2    | 6,0       | 172,8        | A              |
| 13 990                          | 16 677     | 23 318     | 28 721   | 20 705             | 18,9   | 4,7    | 6,2       | 172,0        | A              |
| 8 374                           | 9 517      | 13 446     | 16 788   | 12 028             | 13,0   | 3,1    | 5,9       | 170,1        | A              |
| 8 037                           | 8 976      | 13 091     | 16 020   | 11 634             | 14,4   | 1,4    | 5,1       | 169,9        | A              |
| 8 987                           | 9 720      | 12 849     | 14 894   | 11 626             | 7,6    | 6,6    | 6,6       | 170,6        | A              |
| 9 493                           | 10 169     | 13 092     | 14 720   | 11 883             | 6,0    | 3,2    | 6,4       | 170,6        | A              |
| 8 555                           | 10 459     | 13 591     | 15 820   | 12 300             | 12,8   | 3,2    | 6,9       | 173,3        | A              |
| 8 561                           | 9 032      | 13 042     | 15 996   | 11 558             | 5,8    | 7,8    | 4,5       | 174,7        | (A)            |
| 10 999                          | 11 985     | 17 851     | 21 496   | 15 772             | 18,8   | 2,6    | 6,0       | 194,8        | C              |
| 15 344                          | 17 271     | 23 429     | 26 184   | 20 645             | 16,8   | 8,3    | 8,8       | 166,4        | A              |
| 9 577                           | 13 199     | 22 170     | 27 327   | 18 397             | 19,6   | 3,1    | 7,9       | 181,4        | B              |
| 11 981                          | 13 732     | 19 563     | 22 659   | 16 938             | 19,7   | 4,4    | 5,8       | 169,8        | A              |
| 8 503                           | 11 059     | 18 066     | 22 207   | 15 108             | 14,1   | 6,0    | 6,1       | 170,3        | A              |
| 9 574                           | 12 048     | 19 339     | 23 281   | 16 299             | 16,3   | 7,6    | 6,0       | 170,7        | A              |
| 8 305                           | 10 764     | 17 534     | 22 385   | 14 644             | 12,3   | 5,2    | 6,0       | 170,0        | A              |
| 8 063                           | 8 993      | 16 823     | 21 029   | 14 227             | 10,6   | 5,7    | 5,5       | 169,8        | C              |
| 11 581                          | 14 241     | 19 575     | 22 718   | 17 160             | 14,6   | 4,6    | 6,6       | 171,8        | A              |
| 12 082                          | 14 535     | 19 627     | 22 717   | 17 413             | 14,2   | 4,7    | 6,7       | 171,2        | A              |
| 13 612                          | 15 254     | 19 872     | 22 727   | 17 813             | 19,1   | 5,4    | 6,9       | 172,8        | A              |
| 8 703                           | 11 202     | 18 462     | 21 047   | 15 154             | 13,5   | 3,1    | 6,2       | 172,4        | B              |
| 9 203                           | 9 811      | 15 374     | 21 293   | 14 012             | 12,0   | 4,8    | 6,1       | 173,1        | A              |
| 8 000                           | 10 035     | 13 190     | 14 746   | 11 485             | 5,0    | 2,4    | 7,0       | 170,5        | B              |
| 13 333                          | 14 157     | 20 258     | 22 820   | 17 558             | 17,4   | 5,2    | 8,2       | 176,0        | A              |
| 9 431                           | 11 752     | 20 419     | 26 054   | 16 636             | 12,7   | 7,8    | 6,1       | 171,3        | B              |
| 10 583                          | 11 841     | 17 722     | 21 051   | 15 516             | 12,9   | 6,9    | 6,9       | 172,5        | B              |
| 14 418                          | 16 491     | 20 204     | 26 768   | 19 547             | 17,8   | 1,0    | 5,6       | 163,7        | A              |





## **Měsíční odpracovaná a neodpracovaná doba**

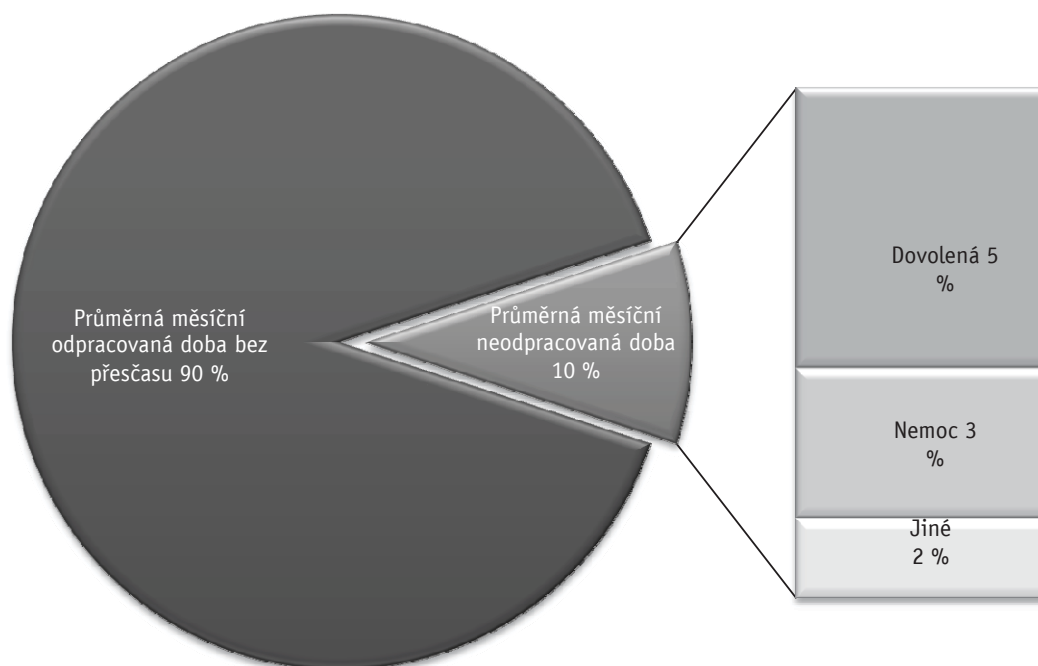




Revidované výsledky ke dni 21. 11. 2012

**Základní informace o měsíční odpracované a neodpracované době**

|   |                         |
|---|-------------------------|
| <b>Průměrná měsíční odpracovaná doba .....</b>                  | <b>154,8 hod/měs</b>    |
| z toho přesčas .....  | 3,3 hod/měs             |
| <b>Diferenciace</b>   |                         |
| 1. decil - 10 % měsíčních odpracovaných dob menších než .....   | 137,6 hod/měs           |
| 1. kvartil - 25 % měsíčních odpracovaných dob menších než ..... | 150,3 hod/měs           |
| Medián - 50 % měsíčních odpracovaných dob menších než .....     | 158,2 hod/měs           |
| 3. kvartil - 25 % měsíčních odpracovaných dob větších než ..... | 165,3 hod/měs           |
| 9. decil - 10 % měsíčních odpracovaných dob větších než .....   | 172,0 hod/měs           |
| <br><b>Průměrná měsíční neodpracovaná doba .....</b>            | <br><b>16,8 hod/měs</b> |
| z toho dovolená .....   | 9,2 hod/měs             |
| z toho nemoc .....  | 4,9 hod/měs             |

**Struktura fondu pracovní doby**

Revidované výsledky ke dni 21. 11. 2012

## Měsíční odpracovaná a neodpracovaná doba podle pohlaví a věku

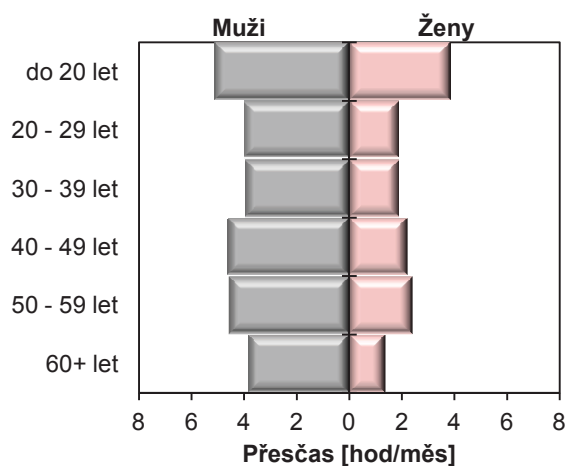
| Pohlaví/<br>Věková skupina | Počet<br>zaměstnanců<br>přepočtený podle<br>evid. měsíců<br>tis. osob | Odpracovaná<br>doba |                   | Neodpracovaná<br>doba |          |       |
|----------------------------|---|---------------------|-------------------|-----------------------|----------|-------|
|                            |   | Celkem              | z toho<br>přesčas | Celkem                | z toho   |       |
|                            |   |                     |                   |                       | dovolená | nemoc |
| hod/měs                    | hod/měs   | hod/měs             | hod/měs           | hod/měs               |          |       |

| <b>CELKEM - mzdová sféra ČR</b> | <b>2 995,5</b> | <b>154,8</b> | <b>3,3</b> | <b>16,8</b> | <b>9,2</b> | <b>4,9</b> |
|---------------------------------|----------------|--------------|------------|-------------|------------|------------|
| do 20 let                       | 4,9            | 155,7        | 4,6        | 17,1        | 6,9        | 6,6        |
| 20 - 29 let                     | 523,8          | 155,2        | 3,1        | 16,9        | 9,5        | 4,8        |
| 30 - 39 let                     | 877,4          | 154,9        | 3,1        | 16,7        | 9,3        | 4,4        |
| 40 - 49 let                     | 758,9          | 155,3        | 3,5        | 16,2        | 9,1        | 4,6        |
| 50 - 59 let                     | 669,1          | 153,9        | 3,6        | 17,6        | 9,1        | 6,1        |
| 60 a více let                   | 161,4          | 154,7        | 3,3        | 16,9        | 9,5        | 5,2        |

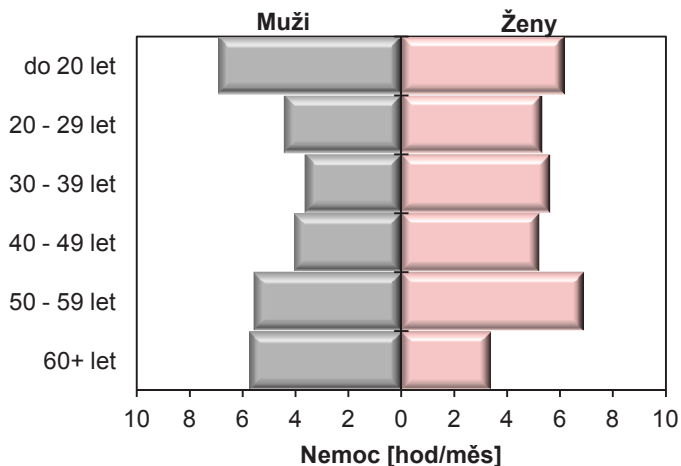
| <b>MUŽI</b>   | <b>1 784,4</b> | <b>156,4</b> | <b>4,2</b> | <b>16,2</b> | <b>9,2</b> | <b>4,4</b> |
|---------------|----------------|--------------|------------|-------------|------------|------------|
| do 20 let     | 3,1            | 155,0        | 5,1        | 17,7        | 6,9        | 6,9        |
| 20 - 29 let   | 315,1          | 156,2        | 4,0        | 16,3        | 9,4        | 4,4        |
| 30 - 39 let   | 539,9          | 156,9        | 3,9        | 15,7        | 9,4        | 3,6        |
| 40 - 49 let   | 417,7          | 157,1        | 4,6        | 15,6        | 9,0        | 4,1        |
| 50 - 59 let   | 384,0          | 155,5        | 4,5        | 17,0        | 8,9        | 5,6        |
| 60 a více let | 124,7          | 154,5        | 3,8        | 17,5        | 9,5        | 5,7        |

| <b>ŽENY</b>   | <b>1 211,1</b> | <b>152,5</b> | <b>2,1</b> | <b>17,7</b> | <b>9,3</b> | <b>5,7</b> |
|---------------|----------------|--------------|------------|-------------|------------|------------|
| do 20 let     | 1,8            | 156,8        | 3,8        | 16,1        | 6,8        | 6,1        |
| 20 - 29 let   | 208,7          | 153,7        | 1,9        | 17,7        | 9,8        | 5,3        |
| 30 - 39 let   | 337,5          | 151,6        | 1,9        | 18,4        | 9,2        | 5,6        |
| 40 - 49 let   | 341,2          | 153,0        | 2,2        | 16,8        | 9,1        | 5,2        |
| 50 - 59 let   | 285,2          | 151,7        | 2,4        | 18,4        | 9,4        | 6,9        |
| 60 a více let | 36,7           | 155,4        | 1,4        | 14,8        | 9,6        | 3,4        |

Přesčas podle pohlaví a věku



Nemoc podle pohlaví a věku



Revidované výsledky ke dni 21. 11. 2012

## Měsíční odpracovaná a neodpracovaná doba podle vzdělání

| Stupeň dosaženého vzdělání (KKOV) | Počet zaměstnanců přepočtený podle evid. měsíců | Odpracovaná doba |                | Neodpracovaná doba |             |            |            |
|-----------------------------------|---|------------------|----------------|--------------------|-------------|------------|------------|
|                                   |   | Celkem           | z toho přesčas | Celkem             | z toho      |            |            |
|                                   |   |                  |                |                    | dovolená    | nemoc      |            |
| tis. osob                         | hod/měs   | hod/měs          | hod/měs        | hod/měs            | hod/měs     |            |            |
| Základní a nedokončené            | A-C   | 202,5            | <b>151,9</b>   | 4,9                | 20,4        | 9,0        | 8,2        |
| Střední bez maturity              | D,E,H,J   | 1 220,5          | <b>154,1</b>   | 4,8                | 18,4        | 9,0        | 6,4        |
| Střední s maturitou               | K-M   | 1 029,3          | <b>155,1</b>   | 2,3                | 15,5        | 9,4        | 3,7        |
| Vyšší odborné a bakalářské        | N,R   | 72,0             | <b>155,3</b>   | 1,4                | 15,7        | 10,0       | 2,8        |
| Vysokoškolské                     | T,V   | 374,3            | <b>157,5</b>   | 1,1                | 13,4        | 9,5        | 2,0        |
| Neuvedeno                         |   | 96,9             | <b>155,2</b>   | 2,6                | 17,1        | 9,3        | 5,0        |
| <b>CELKEM - mzdová sféra ČR</b>   |   | <b>2 995,5</b>   | <b>154,8</b>   | <b>3,3</b>         | <b>16,8</b> | <b>9,2</b> | <b>4,9</b> |

Revidované výsledky ke dni 21. 11. 2012

## Měsíční odpracovaná a neodpracovaná doba podle krajů

| Kraj NUTS3                      | Počet zaměstnanců přepočtený podle evid. měsíců | Odpracovaná doba |                | Neodpracovaná doba |            |            |
|---------------------------------|---|------------------|----------------|--------------------|------------|------------|
|                                 |   | Celkem           | z toho přesčas | Celkem             | z toho     |            |
|                                 |   |                  |                |                    | dovolená   | nemoc      |
| tis. osob                       | hod/měs   | hod/měs          | hod/měs        | hod/měs            | hod/měs    |            |
| CZ010 Hlavní město Praha        | 538,8   | <b>155,7</b>     | 1,6            | 15,6               | 9,8        | 3,5        |
| CZ020 Středočeský               | 308,7   | <b>155,1</b>     | 3,4            | 16,7               | 9,1        | 4,8        |
| CZ031 Jihočeský                 | 188,4   | <b>155,0</b>     | 3,9            | 17,2               | 9,2        | 5,6        |
| CZ032 Plzeňský                  | 159,6   | <b>155,0</b>     | 4,5            | 17,5               | 9,4        | 5,3        |
| CZ041 Karlovarský               | 75,9  | <b>154,4</b>     | 3,7            | 17,2               | 9,3        | 5,1        |
| CZ042 Ústecký                   | 199,2   | <b>154,2</b>     | 3,3            | 16,7               | 9,5        | 4,5        |
| CZ051 Liberecký                 | 108,2   | <b>154,9</b>     | 4,0            | 16,6               | 8,7        | 5,5        |
| CZ052 Královéhradecký           | 151,3   | <b>155,1</b>     | 3,6            | 16,4               | 8,3        | 5,4        |
| CZ053 Pardubický                | 142,7   | <b>155,0</b>     | 3,8            | 16,9               | 8,8        | 5,0        |
| CZ063 Vysočina                  | 131,0   | <b>156,0</b>     | 4,7            | 16,5               | 8,5        | 5,3        |
| CZ064 Jihomoravský              | 320,0   | <b>155,5</b>     | 3,2            | 16,8               | 9,6        | 4,9        |
| CZ071 Olomoucký                 | 165,6   | <b>153,8</b>     | 3,5            | 17,8               | 9,1        | 5,7        |
| CZ072 Zlínský                   | 177,8   | <b>155,3</b>     | 4,5            | 17,2               | 8,5        | 5,7        |
| CZ080 Moravskoslezský           | 328,2   | <b>151,9</b>     | 3,6            | 17,9               | 9,5        | 5,7        |
| <b>CELKEM - mzdová sféra ČR</b> | <b>2 995,5</b>                                  | <b>154,8</b>     | <b>3,3</b>     | <b>16,8</b>        | <b>9,2</b> | <b>4,9</b> |

Revidované výsledky ke dni 21. 11. 2012

## Měsíční odpracovaná a neodpracovaná doba podle státního občanství

| Státní občanství                | Počet zaměstnanců<br>přepočtený podle<br>evid. měsíců<br>tis. osob | Odpracovaná doba |                   | Neodpracovaná doba |            |            |
|---------------------------------|--|------------------|-------------------|--------------------|------------|------------|
|                                 |  | Celkem           | z toho<br>přesčas | Celkem             | z toho     |            |
|                                 |  |                  |                   |                    | dovolená   | nemoc      |
| hod/měs                         | hod/měs  | hod/měs          | hod/měs           | hod/měs            |            |            |
| CZ Česká republika              | 2 883,8  | <b>154,8</b>     | 3,3               | 16,8               | 9,3        | 4,9        |
| SK Slovensko                    | 53,0   | <b>155,4</b>     | 4,7               | 17,9               | 9,4        | 5,6        |
| UA Ukrajina                     | 12,7   | <b>149,4</b>     | 3,6               | 24,5               | 7,9        | 4,9        |
| PL Polsko                       | 10,8   | <b>152,6</b>     | 5,9               | 17,5               | 7,7        | 5,8        |
| RO Rumunsko                     | 3,1  | <b>155,9</b>     | 4,0               | 16,4               | 9,5        | 2,9        |
| BG Bulharsko                    | 2,4  | <b>158,1</b>     | 5,1               | 15,1               | 7,5        | 2,8        |
| Ostatní                         | 29,7   | <b>157,2</b>     | 2,2               | 15,9               | 9,6        | 2,4        |
| <b>CELKEM - mzdová sféra ČR</b> | <b>2 995,5</b>   | <b>154,8</b>     | <b>3,3</b>        | <b>16,8</b>        | <b>9,2</b> | <b>4,9</b> |

Revidované výsledky ke dni 21. 11. 2012

Měsíční odpracovaná a neodpracovaná doba  
podle sekcí ekonomických činností CZ-NACE

| Sekce CZ-NACE                              | Počet zaměstnanců<br>přepočtený podle<br>evid. měsíců<br>tis. osob | Odpracovaná doba |                   | Neodpracovaná doba |            |            |
|--|--|------------------|-------------------|--------------------|------------|------------|
|  |  | Celkem           | z toho<br>přesčas | Celkem             | z toho     |            |
|  |  |                  |                   |                    | dovolená   | nemoc      |
| hod/měs                                    | hod/měs  | hod/měs          | hod/měs           | hod/měs            |            |            |
| A Zemědělství, lesnictví a rybářství       | 91,6   | <b>158,9</b>     | 6,7               | 19,8               | 9,8        | 7,2        |
| B Těžba a dobývání                         | 34,4   | <b>148,0</b>     | 5,6               | 21,1               | 11,6       | 5,9        |
| C Zpracovatelský průmysl                   | 1 030,0  | <b>154,6</b>     | 5,1               | 16,5               | 7,9        | 5,5        |
| D Výroba a rozvod elektřiny, plynu, tepla  | 29,1   | <b>149,5</b>     | 2,0               | 14,3               | 9,9        | 2,5        |
| E Zásobování vodou, činnosti s odpady      | 44,3   | <b>155,2</b>     | 4,3               | 16,3               | 9,1        | 4,6        |
| F Stavebnictví                             | 225,0  | <b>155,0</b>     | 3,5               | 19,9               | 9,5        | 6,9        |
| G Obchod, opravy motorových vozidel        | 474,2  | <b>155,7</b>     | 1,4               | 16,5               | 10,1       | 4,3        |
| H Doprava a skladování                     | 231,5  | <b>152,2</b>     | 4,1               | 17,5               | 10,2       | 4,8        |
| I Ubytování, stravování a pohostinství     | 100,1  | <b>154,5</b>     | 1,0               | 17,1               | 10,4       | 4,9        |
| J Informační a komunikační činnosti        | 93,3   | <b>156,5</b>     | 1,3               | 14,5               | 9,6        | 2,9        |
| K Peněžnictví a pojišťovnictví             | 68,0   | <b>154,4</b>     | 0,5               | 17,2               | 11,1       | 3,7        |
| L Činnosti v oblasti nemovitostí           | 39,8   | <b>155,1</b>     | 0,9               | 15,6               | 10,2       | 3,7        |
| M Profesní, vědecké a technické činnosti   | 142,4  | <b>156,4</b>     | 0,9               | 15,2               | 10,2       | 2,9        |
| N Administrativní a podpůrné činnosti      | 137,7  | <b>153,4</b>     | 2,8               | 16,4               | 8,2        | 5,2        |
| O Veřejná správa, obrana, sociální zabezp. | 8,5  | <b>152,5</b>     | 0,2               | 17,4               | 9,5        | 3,8        |
| P Vzdělávání                               | 59,8   | <b>159,5</b>     | 0,5               | 12,6               | 9,3        | 2,3        |
| Q Zdravotní a sociální péče                | 121,5  | <b>154,3</b>     | 3,2               | 17,2               | 10,9       | 4,3        |
| R Kulturní, zábavní a rekreační činnosti   | 22,1   | <b>155,7</b>     | 1,2               | 15,0               | 10,6       | 2,7        |
| S Ostatní činnosti                         | 42,0   | <b>153,7</b>     | 1,5               | 17,7               | 10,4       | 5,2        |
| <b>CELKEM - mzdová sféra ČR</b>            | <b>2 995,5</b>   | <b>154,8</b>     | <b>3,3</b>        | <b>16,8</b>        | <b>9,2</b> | <b>4,9</b> |

Revidované výsledky ke dni 21. 11. 2012

**Měsíční odpracovaná a neodpracovaná doba  
podle hlavních tříd a tříd zaměstnání CZ-ISCO**

| Hlavní třída /<br>Třída zaměstnání CZ-ISCO                      | Počet<br>zaměstnanců<br>přepočtený<br>podle evid.<br>měsíců<br><br>tis. osob | Odpracovaná<br>doba   |                                  | Neodpracovaná<br>doba |                         |                      |
|---|--|-----------------------|----------------------------------|-----------------------|-------------------------|----------------------|
|   |  | Celkem<br><br>hod/měs | z toho<br>přesčas<br><br>hod/měs | Celkem<br><br>hod/měs | z toho                  |                      |
|   |  |                       |                                  |                       | Dovolená<br><br>hod/měs | Nemoc<br><br>hod/měs |
| <b>D Manuální pracovníci</b>                                    | <b>1 484,2</b>   | <b>154,4</b>          | <b>5,0</b>                       | <b>18,2</b>           | <b>9,0</b>              | <b>6,3</b>           |
| <b>T Nemanuální pracovníci</b>                                  | <b>1 258,7</b>   | <b>155,9</b>          | <b>1,4</b>                       | <b>14,7</b>           | <b>9,6</b>              | <b>2,9</b>           |
| <b>1 Řídící pracovníci</b>                                      | <b>151,5</b>   | <b>157,9</b>          | <b>0,8</b>                       | <b>12,3</b>           | <b>9,0</b>              | <b>1,7</b>           |
| 11 Nejvyšší představitelé společností                           | 18,2   | <b>160,3</b>          | 0,2                              | 10,4                  | 8,0                     | 1,3                  |
| 12 Řídící prac.správy podniku, obchod., admin. a pod. činností  | 47,3   | <b>157,7</b>          | 0,6                              | 12,2                  | 8,6                     | 1,8                  |
| 13 Řídící pracovníci výroby, IT, vzdělávání a příbuzných oborů  | 63,6   | <b>157,6</b>          | 1,2                              | 12,3                  | 9,1                     | 1,5                  |
| 14 Řídící prac.ubyt.,strav.služeb,obchodu,ost.řídící pracovníci | 21,9   | <b>157,7</b>          | 0,9                              | 13,9                  | 10,2                    | 1,8                  |
| <b>2 Specialisté</b>  | <b>278,6</b>   | <b>157,1</b>          | <b>1,3</b>                       | <b>13,9</b>           | <b>9,6</b>              | <b>2,2</b>           |
| 21 Specialisté v oblasti vědy a techniky                        | 72,5   | <b>156,9</b>          | 1,3                              | 13,2                  | 8,8                     | 1,8                  |
| 22 Specialisté v oblasti zdravotnictví                          | 31,0   | <b>157,9</b>          | 4,8                              | 16,3                  | 10,9                    | 3,6                  |
| 23 Specialisté v oblasti výchovy a vzdělávání                   | 31,5   | <b>159,3</b>          | 0,1                              | 12,5                  | 9,5                     | 1,9                  |
| 24 Specialisté v obchodní sféře a veřejné správě                | 80,1   | <b>155,5</b>          | 0,5                              | 14,9                  | 9,9                     | 2,8                  |
| 25 Specialisté v oblasti ICT                                    | 36,5   | <b>158,7</b>          | 1,5                              | 12,7                  | 9,3                     | 1,5                  |
| 26 Specialisté obl. právní, sociální, kulturní a příbuz.oblastí | 27,1   | <b>157,0</b>          | 0,3                              | 13,4                  | 9,7                     | 1,6                  |
| <b>3 Techničtí a odborní pracovníci</b>                         | <b>531,6</b>   | <b>155,9</b>          | <b>1,6</b>                       | <b>14,5</b>           | <b>9,4</b>              | <b>2,9</b>           |
| 31 Techničtí a odborní pracovníci v oblasti vědy a techniky     | 183,3  | <b>157,0</b>          | 2,9                              | 13,7                  | 8,7                     | 2,7                  |
| 32 Odborní pracovníci v oblasti zdravotnictví                   | 59,8   | <b>152,4</b>          | 1,7                              | 17,2                  | 11,1                    | 3,9                  |
| 33 Odborní pracovníci v obchodní sféře a veřejné správě         | 246,0  | <b>155,8</b>          | 0,7                              | 14,6                  | 9,5                     | 2,8                  |
| 34 Odborní pracovníci v obl.práva,kultury,sportu,příbuz.oborech | 13,5   | <b>154,5</b>          | 1,4                              | 15,0                  | 9,6                     | 3,5                  |
| 35 Technici v oblasti ICT                                       | 28,5   | <b>158,1</b>          | 1,6                              | 12,6                  | 8,9                     | 1,9                  |
| <b>4 Úředníci</b>   | <b>233,4</b>   | <b>153,0</b>          | <b>1,2</b>                       | <b>16,9</b>           | <b>10,1</b>             | <b>4,3</b>           |
| 41 Všeobecní admin.pracovníci,sekretáři,pracovníci zadávání dat | 73,8   | <b>155,6</b>          | 0,6                              | 16,3                  | 10,3                    | 3,5                  |
| 42 Pracovníci informačních služeb,na přepážkách,v příb.oborech  | 44,4   | <b>149,3</b>          | 0,8                              | 17,3                  | 10,6                    | 4,5                  |
| 43 Úředníci pro zpracování číselných údajů a v logistice        | 92,8   | <b>154,8</b>          | 2,0                              | 16,6                  | 9,8                     | 4,3                  |
| 44 Ostatní úředníci   | 22,4   | <b>144,1</b>          | 0,5                              | 19,0                  | 10,1                    | 6,3                  |

Revidované výsledky ke dni 21. 11. 2012

**Měsíční odpracovaná a neodpracovaná doba  
podle hlavních tříd a tříd zaměstnání CZ-ISCO**

| Hlavní třída /<br>Třída zaměstnání CZ-ISCO                            | Počet<br>zaměstnanců<br>přepočtený<br>podle evid.<br>měsíců<br><br>tis. osob | Odpracovaná<br>doba   |                                  | Neodpracovaná<br>doba |                         |                      |
|---|--|-----------------------|----------------------------------|-----------------------|-------------------------|----------------------|
|   |  | Celkem<br><br>hod/měs | z toho<br>přesčas<br><br>hod/měs | Celkem<br><br>hod/měs | z toho                  |                      |
|   |  |                       |                                  |                       | Dovolená<br><br>hod/měs | Nemoc<br><br>hod/měs |
| <b>5 Pracovníci ve službách a prodeji</b>                             | <b>343,6</b>   | <b>154,1</b>          | <b>2,0</b>                       | <b>17,2</b>           | <b>10,3</b>             | <b>5,1</b>           |
| 51 Pracovníci v oblasti osobních služeb                               | 90,0   | 153,6                 | 1,1                              | 17,1                  | 10,5                    | 4,8                  |
| 52 Pracovníci v oblasti prodeje                                       | 195,5  | 154,4                 | 1,7                              | 17,4                  | 10,3                    | 5,2                  |
| 53 Pracovníci osob.péče ve vzdělávání,zdravotnictví,příbuz.obl.       | 17,6   | 152,5                 | 2,5                              | 17,8                  | 10,3                    | 5,5                  |
| 54 Pracovníci v oblasti ochrany a ostrahy                             | 40,5   | 154,3                 | 5,1                              | 16,4                  | 9,6                     | 5,1                  |
| <b>6 Kvalifikovaní pracovníci v zemědělství,lesnictví a rybářství</b> | <b>30,1</b>  | <b>158,7</b>          | <b>7,5</b>                       | <b>21,5</b>           | <b>10,4</b>             | <b>8,6</b>           |
| 61 Kvalifikovaní pracovníci v zemědělství                             | 27,8   | 159,4                 | 7,9                              | 21,5                  | 10,6                    | 8,7                  |
| 62 Kvalifikovaní pracovníci v lesnictví, rybářství a myslivosti       | 2,3  | 150,1                 | 2,0                              | 21,7                  | 7,5                     | 7,8                  |
| <b>7 Řemeslníci a opraváři</b>  | <b>517,7</b>   | <b>154,7</b>          | <b>5,6</b>                       | <b>18,4</b>           | <b>8,8</b>              | <b>6,2</b>           |
| 71 Řemeslníci,kvalif.pracovníci na stavbách(kromě elektrikářů)        | 103,7  | 152,5                 | 4,0                              | 22,1                  | 10,0                    | 8,1                  |
| 72 Kovodělníci,strojírenští dělníci,pracovníci v příb.oborech         | 242,9  | 156,2                 | 6,7                              | 17,1                  | 8,1                     | 5,7                  |
| 73 Pracovníci v obl.uměleckých a tradičních řemesel, polygrafie       | 21,7   | 153,5                 | 3,4                              | 17,3                  | 8,4                     | 5,1                  |
| 74 Pracovníci v oboru elektroniky a elektrotechniky                   | 63,6   | 155,1                 | 5,5                              | 16,9                  | 9,5                     | 4,5                  |
| 75 Zpracovatelé potravin,dřeva,textilu,pracovníci příbuz.oborů        | 85,8   | 152,9                 | 4,6                              | 19,2                  | 9,0                     | 6,9                  |
| <b>8 Obsluha strojů a zařízení, montéři</b>                           | <b>503,5</b>   | <b>155,1</b>          | <b>6,4</b>                       | <b>18,0</b>           | <b>8,6</b>              | <b>6,3</b>           |
| 81 Obsluha stacionárních strojů a zařízení                            | 182,8  | 152,3                 | 6,1                              | 18,2                  | 8,5                     | 6,5                  |
| 82 Montážní dělníci výrobků a zařízení                                | 108,2  | 151,9                 | 5,3                              | 18,1                  | 6,9                     | 7,6                  |
| 83 Řidiči a obsluha pojízdných zařízení                               | 211,4  | 159,1                 | 7,3                              | 17,7                  | 9,7                     | 5,5                  |
| <b>9 Pomocní a nekvalifikovaní pracovníci</b>                         | <b>152,9</b>   | <b>152,4</b>          | <b>3,6</b>                       | <b>19,0</b>           | <b>8,2</b>              | <b>7,5</b>           |
| 91 Uklízeči a pomocníci   | 45,2   | 153,4                 | 1,2                              | 16,8                  | 8,2                     | 6,5                  |
| 92 Pomocní pracovníci v zemědělství, lesnictví a rybářství            | 3,0  | 162,3                 | 6,6                              | 20,6                  | 8,5                     | 8,2                  |
| 93 Pomocní pracovníci těžby,staveb.,výroby,dopravy a příb.ob.         | 89,8   | 151,5                 | 4,6                              | 19,8                  | 7,9                     | 7,9                  |
| 94 Pomocní pracovníci při přípravě jídla                              | 3,5  | 149,7                 | 2,2                              | 22,2                  | 10,1                    | 9,9                  |
| 95 Pracovníci pouličního prodeje a poskytování služeb                 | 0,1  | 161,0                 | 2,4                              | 10,1                  | 7,4                     | 1,0                  |
| 96 Pracovníci s odpady a ostatní pomocní pracovníci                   | 11,3   | 153,3                 | 4,7                              | 19,7                  | 9,9                     | 7,7                  |
| <b>Neuvedeno</b>  | <b>252,7</b>   | <b>151,4</b>          | <b>3,3</b>                       | <b>19,5</b>           | <b>9,1</b>              | <b>7,1</b>           |
| <b>CELKEM - mzdová sféra ČR</b>                                       | <b>2995,5</b>  | <b>154,8</b>          | <b>3,3</b>                       | <b>16,8</b>           | <b>9,2</b>              | <b>4,9</b>           |

Revidované výsledky ke dni 21. 11. 2012

### Měsíční odpracovaná a neodpracovaná doba podle podskupin a kategorií zaměstnání CZ-ISCO

| Podskupina zaměstnání/<br>Kategorie zaměstnání CZ-ISCO             | Počet<br>zaměstnanců<br>přepočtený<br>podle evid.<br>měsíců | Odpracovaná<br>doba |                   | Neodpracovaná<br>doba |          |       |
|--|---|---------------------|-------------------|-----------------------|----------|-------|
|  |   | Celkem              | z toho<br>přesčas | Celkem                | z toho   |       |
|  |   |                     |                   |                       | Dovolená | Nemoc |
| tis. osob  | hod/měs   | hod/měs             | hod/měs           | hod/měs               | hod/měs  |       |
| 1120 Nejvyšší představitelé společností (kromě zájm. a příb.org.)  | 17,3  | <b>160,4</b>        | 0,2               | 10,3                  | 7,9      | 1,3   |
| 11201 Nejvyšší představitelé velkých společností a institucí       | 4,8   | <b>158,2</b>        | 0,1               | 11,7                  | 8,9      | 1,5   |
| 11202 Nejvyšší představitelé středních společností a institucí     | 5,1   | <b>160,9</b>        | 0,3               | 9,8                   | 7,4      | 1,4   |
| 11203 Nejvyšší představitelé malých společností a institucí        | 6,1   | <b>161,4</b>        | 0,2               | 9,6                   | 7,2      | 1,4   |
| 1211 Řídící pracovníci v oblasti financí (kr.fin.,pojišť.služeb)   | 10,6  | <b>157,2</b>        | 0,3               | 12,6                  | 9,2      | 1,7   |
| 12111 Ekonomičtí a finanční náměstci (ředitelé)                    | 4,2   | <b>158,4</b>        | 0,1               | 11,7                  | 9,2      | 1,2   |
| 12112 Řídící pracovníci ekonomiky, financí (kr.fin.,pojišť.služeb) | 3,4   | <b>157,1</b>        | 0,2               | 12,8                  | 8,9      | 2,1   |
| 1212 Řídící pracovníci v oblasti lidských zdrojů                   | 3,1   | <b>153,7</b>        | 0,6               | 15,6                  | 9,6      | 4,1   |
| 1221 Řídící pracovníci v obchodu, marketingu a v příb. oblastech   | 18,9  | <b>158,8</b>        | 0,7               | 11,6                  | 8,3      | 1,7   |
| 12211 Obchodní náměstci (ředitelé)                                 | 5,0   | <b>160,2</b>        | 0,2               | 10,3                  | 7,8      | 1,3   |
| 12212 Řídící pracovníci v oblasti obchodu                          | 9,2   | <b>157,7</b>        | 0,7               | 12,3                  | 9,0      | 1,6   |
| 1222 Řídící pracovníci v oblasti reklamy a styku s veřejností      | 1,1   | <b>158,8</b>        | 0,2               | 11,7                  | 9,6      | 0,4   |
| 1223 Řídící pracovníci v oblasti výzkumu a vývoje                  | 3,4   | <b>158,1</b>        | 0,6               | 10,6                  | 7,6      | 1,4   |
| 12232 Řídící pracovníci v oblasti technického rozvoje              | 1,6   | <b>156,3</b>        | 0,6               | 11,5                  | 7,9      | 1,9   |
| 1311 Řídící pracovníci v zemědělství, lesnictví a příb. oborech    | 4,0   | <b>159,1</b>        | 0,5               | 11,6                  | 9,5      | 0,8   |
| 13112 Řídící pracovníci v zemědělství a zahradnictví               | 2,7   | <b>160,1</b>        | 0,6               | 11,6                  | 9,8      | 0,7   |
| 1321 Řídící pracovníci v průmyslové výrobě                         | 18,0  | <b>158,5</b>        | 2,1               | 10,4                  | 7,6      | 1,1   |
| 13211 Výrobní a techničtí náměstci (ředitelé) v průmyslové výrobě  | 5,9   | <b>158,7</b>        | 2,0               | 9,7                   | 7,3      | 0,9   |
| 13212 Řídící pracovníci ve zpracovatelském průmyslu                | 9,0   | <b>159,1</b>        | 2,0               | 10,3                  | 7,5      | 1,1   |
| 13213 Řídící pracovníci v energetice                               | 1,9   | <b>152,0</b>        | 1,3               | 12,7                  | 9,3      | 1,4   |
| 1322 Řídící pracovníci v těžbě a geologii                          | 0,4   | <b>155,1</b>        | 2,2               | 12,6                  | 9,9      | 0,8   |
| 1323 Řídící pracovníci ve stavebnictví a zeměměřičtví              | 10,2  | <b>157,7</b>        | 0,5               | 14,0                  | 9,5      | 2,8   |
| 13233 Řídící pracovníci stavebního provozu                         | 4,9   | <b>156,7</b>        | 0,4               | 15,3                  | 10,0     | 3,7   |
| 1324 Řídící pracovníci v dopravě, logistice a příbuzných oborech   | 12,6  | <b>154,9</b>        | 1,1               | 12,5                  | 9,2      | 1,7   |
| 13241 Řídící pracovníci v oblasti zásobování a nákupu              | 2,3   | <b>157,4</b>        | 0,8               | 12,0                  | 9,0      | 1,2   |
| 13242 Řídící pracovníci v oblasti skladování                       | 1,8   | <b>158,1</b>        | 3,0               | 13,4                  | 10,0     | 1,6   |
| 13243 Řídící pracovníci v oblasti dopravy                          | 3,4   | <b>156,9</b>        | 0,6               | 11,3                  | 8,9      | 1,2   |
| 13244 Řídící pracovníci poštovních a doručovatelských služeb       | 2,7   | <b>145,1</b>        | 0,4               | 15,4                  | 10,2     | 3,1   |
| 1330 Řídící pracovníci v oblasti ICT                               | 4,8   | <b>158,4</b>        | 1,0               | 12,3                  | 9,3      | 1,3   |
| 13302 Řídící pracovníci v oblasti inf. technolog. a činností       | 3,5   | <b>158,5</b>        | 0,9               | 12,0                  | 9,0      | 1,4   |
| 1342 Řídící pracovníci v oblasti zdravotnictví                     | 2,1   | <b>158,2</b>        | 2,0               | 13,9                  | 11,6     | 1,4   |
| 1343 Řídící pracovníci v oblasti péče o seniory                    | 0,2   | <b>156,7</b>        | 0,2               | 14,2                  | 10,4     | 2,6   |
| 1345 Řídící pracovníci v oblasti vzdělávání                        | 1,7   | <b>157,3</b>        | 0,4               | 15,0                  | 11,8     | 1,7   |
| 1346 Řídící pracovníci v oblasti finančních, pojišťovacích služeb  | 4,7   | <b>156,3</b>        | 0,1               | 15,0                  | 10,9     | 1,4   |
| 13461 Řídící pracovníci v oblasti finančních služeb                | 3,3   | <b>156,6</b>        | 0,1               | 14,8                  | 11,2     | 1,1   |
| 13462 Řídící pracovníci v oblasti pojišťovacích služeb             | 1,4   | <b>155,4</b>        | 0,1               | 15,5                  | 10,2     | 2,2   |
| 1349 Řídící pracovníci knihoven, muzeí, práva a bezpečnosti apod.  | 2,0   | <b>158,3</b>        | 1,1               | 11,7                  | 8,8      | 1,2   |
| 1411 Řídící pracovníci v oblasti ubytovacích služeb                | 0,7   | <b>156,1</b>        | 0,3               | 15,0                  | 12,7     | 1,2   |
| 1412 Řídící pracovníci v oblasti stravovacích služeb               | 1,8   | <b>153,0</b>        | 0,9               | 17,8                  | 8,1      | 3,5   |
| 1420 Řídící pracovníci v maloobchodě a velkoobchodě                | 13,5  | <b>157,8</b>        | 1,3               | 14,0                  | 10,6     | 2,0   |
| 14201 Řídící pracovníci v maloobchodě                              | 9,1   | <b>156,9</b>        | 1,8               | 14,9                  | 10,5     | 2,8   |
| 1431 Řídící pracovníci kultury, vydavatelství, sportu, zábavy      | 1,8   | <b>159,3</b>        | 0,1               | 11,7                  | 7,9      | 1,6   |

Revidované výsledky ke dni 21. 11. 2012

**Měsíční odpracovaná a neodpracovaná doba  
podle podskupin a kategorií zaměstnání CZ-ISCO**

| Podskupina zaměstnání/<br>Kategorie zaměstnání CZ-ISCO             | Počet<br>zaměstnanců<br>přepočtený<br>podle evid.<br>měsíců | Odpracovaná<br>doba |                   | Neodpracovaná<br>doba |          |       |
|--|---|---------------------|-------------------|-----------------------|----------|-------|
|  |   | Celkem              | z toho<br>přesčas | Celkem                | z toho   |       |
|  |   |                     |                   |                       | Dovolená | Nemoc |
| tis. osob  | hod/měs   | hod/měs             | hod/měs           | hod/měs               | hod/měs  |       |
| 1439 Řídicí pracovníci CK, nemovitostí, osob., oprav. aj. služeb   | 3,6   | <b>159,4</b>        | 0,2               | 12,0                  | 10,1     | 0,5   |
| 2111 Fyzici a astronomové  | 3,5   | <b>157,4</b>        | 0,6               | 12,2                  | 7,8      | 2,2   |
| 2113 Chemici (kromě chemického inženýrství)                        | 2,5   | <b>154,7</b>        | 0,6               | 24,4                  | 9,7      | 1,9   |
| 2120 Specialisté matematiky, statistiky a pojistné matematiky      | 0,6   | <b>158,5</b>        | 0,1               | 12,3                  | 8,9      | 1,6   |
| 2131 Biologové, botanici, zoologové a příbuzní specialisté         | 2,9   | <b>159,4</b>        | 0,7               | 12,4                  | 8,4      | 1,8   |
| 2132 Specialisté v zemědělství, lesnictví, rybářství a vod.hosp.   | 4,7   | <b>159,6</b>        | 0,2               | 11,9                  | 8,6      | 1,7   |
| 2142 Stavební inženýři   | 14,6  | <b>156,7</b>        | 0,5               | 14,0                  | 10,3     | 1,6   |
| 21422 Inženýři projektanti budov                                   | 4,9   | <b>157,8</b>        | 0,0               | 13,3                  | 10,2     | 1,2   |
| 2143 Specialisté v oblasti průmyslové ekologie                     | 0,3   | <b>150,3</b>        | 0,6               | 14,4                  | 7,9      | 4,1   |
| 2144 Strojní inženýři  | 14,4  | <b>158,3</b>        | 2,6               | 11,2                  | 7,4      | 1,9   |
| 21442 Strojní inženýři projektanti, konstruktéři                   | 7,0   | <b>157,5</b>        | 1,8               | 11,7                  | 7,9      | 1,8   |
| 2145 Chemičtí inženýři a spec.v gumár.,plast.,potrav.,vodár.apod   | 2,1   | <b>156,5</b>        | 1,2               | 11,9                  | 8,0      | 1,4   |
| 2146 Důlní, hutní a slévárenští inženýři                           | 0,8   | <b>152,9</b>        | 1,5               | 12,9                  | 8,7      | 1,3   |
| 2149 Inženýři v ostat.obor. (textil.,kožed.,polygraf.,dřev.apod)   | 4,5   | <b>157,5</b>        | 1,5               | 12,7                  | 8,2      | 2,5   |
| 2151 Inženýři elektrotechnici a energetici                         | 8,7   | <b>156,2</b>        | 1,5               | 11,6                  | 8,3      | 1,3   |
| 2152 Inženýři elektronici  | 1,6   | <b>161,7</b>        | 3,6               | 10,7                  | 7,9      | 1,0   |
| 2153 Inženýři elektronických komunikací (vč. radiokomunikací)      | 1,0   | <b>159,5</b>        | 1,4               | 11,7                  | 9,4      | 0,7   |
| 2211 Praktičtí lékaři  | 1,3   | <b>168,9</b>        | 13,0              | 14,6                  | 9,4      | 3,1   |
| 2212 Lékaři specialisté  | 10,7  | <b>163,6</b>        | 8,7               | 15,0                  | 11,2     | 2,0   |
| 2221 Všeobecné sestry se specializací                              | 8,7   | <b>154,2</b>        | 2,6               | 15,9                  | 10,9     | 3,0   |
| 2222 Porodní asistentky se specializací                            | 0,3   | <b>154,5</b>        | 3,3               | 15,4                  | 10,8     | 2,9   |
| 2262 Farmaceuti  | 5,2   | <b>159,9</b>        | 2,6               | 14,2                  | 11,0     | 1,7   |
| 2264 Fyzioterapeuti specialisté                                    | 1,0   | <b>151,2</b>        | 1,6               | 21,4                  | 9,9      | 9,0   |
| 2265 Specialisté v oblasti dietetiky a výživy                      | 0,3   | <b>156,8</b>        | 1,7               | 15,1                  | 11,3     | 2,2   |
| 2310 Učitelé na VŠ   | 21,5  | <b>161,1</b>        | 0,0               | 11,0                  | 9,1      | 1,1   |
| 23103 Docenti na VŠ  | 4,3   | <b>160,7</b>        | 0,0               | 11,3                  | 9,3      | 1,3   |
| 23104 Odborní asistenti na VŠ                                      | 10,7  | <b>161,2</b>        | 0,1               | 11,0                  | 9,0      | 1,1   |
| 2320 Učitelé odborných předmětů, praktického vyučování, lektori    | 4,7   | <b>155,5</b>        | 0,4               | 15,8                  | 9,1      | 5,0   |
| 2330 Učitelé SŠ (kr.odborných předmětů), konzervatořích, 2.st.ZŠ   | 3,5   | <b>155,1</b>        | 0,4               | 16,2                  | 11,5     | 3,1   |
| 23301 Učitelé všeobecně vzdělávacích předmětů na SŠ                | 3,4   | <b>155,2</b>        | 0,4               | 16,1                  | 11,5     | 3,1   |
| 2411 Specialisté v oblasti účetnictví                              | 16,4  | <b>157,0</b>        | 0,4               | 13,2                  | 9,1      | 2,3   |
| 24111 Hlavní účetní  | 6,4   | <b>155,9</b>        | 0,3               | 13,8                  | 8,8      | 3,2   |
| 2412 Finanční a investiční poradci a příbuzní specialisté          | 7,9   | <b>156,0</b>        | 0,8               | 16,2                  | 11,3     | 3,0   |
| 24124 Bankovní makléři   | 4,6   | <b>155,6</b>        | 1,3               | 16,9                  | 11,4     | 3,5   |
| 2413 Finanční analytici, specialisté v peněžnictví, pojišťovnictví | 9,0   | <b>152,6</b>        | 0,4               | 18,1                  | 10,9     | 4,6   |
| 2423 Specialisté v oblasti personálního řízení                     | 3,0   | <b>155,3</b>        | 0,9               | 13,9                  | 8,9      | 2,3   |
| 2424 Specialisté v oblasti vzdělávání a rozvoje lidských zdrojů    | 1,0   | <b>150,5</b>        | 0,5               | 19,5                  | 9,8      | 8,0   |
| 2431 Specialisté v oblasti reklamy a marketingu, průzkumu trhu     | 10,6  | <b>155,9</b>        | 0,2               | 13,9                  | 10,0     | 2,6   |
| 24311 Specialisté v oblasti marketingu                             | 5,2   | <b>153,8</b>        | 0,3               | 15,3                  | 9,3      | 4,2   |
| 2432 Specialisté pro styk s veřejností                             | 0,8   | <b>155,3</b>        | 0,2               | 13,6                  | 10,4     | 1,3   |
| 2511 Systémoví analytici   | 6,5   | <b>158,7</b>        | 1,2               | 12,1                  | 9,2      | 1,2   |
| 2512 Vývojáři softwaru   | 4,2   | <b>159,1</b>        | 0,8               | 12,9                  | 10,6     | 1,0   |



Revidované výsledky ke dni 21. 11. 2012

### Měsíční odpracovaná a neodpracovaná doba podle podskupin a kategorií zaměstnání CZ-ISCO

| Podskupina zaměstnání/<br>Kategorie zaměstnání CZ-ISCO             | Počet<br>zaměstnanců<br>přepočtený<br>podle evid.<br>měsíců | Odpracovaná<br>doba |                   | Neodpracovaná<br>doba |          |       |
|--|---|---------------------|-------------------|-----------------------|----------|-------|
|  |   | Celkem              | z toho<br>přesčas | Celkem                | z toho   |       |
|  |   |                     |                   |                       | Dovolená | Nemoc |
| tis. osob  | hod/měs   | hod/měs             | hod/měs           | hod/měs               | hod/měs  |       |
| 2514 Programátoři počítačových aplikací                            | 13,2  | <b>158,4</b>        | 1,3               | 12,9                  | 9,3      | 1,6   |
| 2519 Specialisté v oblasti testování softwaru,příbuzní pracovníci  | 2,3   | <b>158,1</b>        | 1,4               | 13,5                  | 8,8      | 1,9   |
| 2521 Návrháři a správci databází                                   | 1,5   | <b>158,3</b>        | 1,2               | 11,7                  | 9,0      | 1,2   |
| 2522 Systémoví administrátoři, správci počítačových sítí           | 6,4   | <b>158,4</b>        | 2,9               | 13,4                  | 9,5      | 2,3   |
| 2523 Specialisté v oblasti počítačových sítí (kromě správců)       | 0,9   | <b>157,4</b>        | 0,7               | 12,5                  | 8,5      | 2,0   |
| 2621 Specialisté archiváři,kurátoři a správci památkových objektů  | 0,2   | <b>154,4</b>        | 0,1               | 14,3                  | 8,2      | 3,0   |
| 2631 Specialisté v oblasti ekonomie                                | 4,4   | <b>154,3</b>        | 0,3               | 13,9                  | 9,6      | 2,5   |
| 26312 Specialisté v oblasti podnikové ekonomie                     | 4,4   | <b>154,3</b>        | 0,3               | 13,9                  | 9,6      | 2,5   |
| 2632 Sociologové,antropologové a specialisté v příbuzných oborech  | 0,1   | <b>159,7</b>        | 0,0               | 12,1                  | 8,5      | 2,1   |
| 2642 Redaktoři, novináři a příbuzní pracovníci                     | 5,4   | <b>156,6</b>        | 0,6               | 11,9                  | 8,9      | 1,4   |
| 2643 Překladačtélé, tlumočníci a jazykovědci                       | 0,5   | <b>165,0</b>        | 0,5               | 11,8                  | 8,4      | 1,8   |
| 2652 Hudebníci, zpěváci a skladatelé                               | 0,3   | <b>166,6</b>        | 0,0               | 5,4                   | 3,4      | 1,1   |
| 3111 Technici v chem. a fyzikálních vědách (kr.chem.inženýrství)   | 4,5   | <b>157,8</b>        | 1,2               | 13,3                  | 10,5     | 1,6   |
| 3112 Stavební technici   | 22,1  | <b>157,4</b>        | 0,8               | 14,1                  | 9,9      | 2,4   |
| 31126 Stavební technici provozní                                   | 7,9   | <b>160,2</b>        | 0,9               | 12,2                  | 9,5      | 1,0   |
| 3113 Elektrotechnici a technici energetici                         | 15,2  | <b>153,8</b>        | 2,2               | 14,8                  | 9,6      | 2,7   |
| 3114 Technici elektroniky  | 9,7   | <b>160,0</b>        | 4,3               | 14,0                  | 8,8      | 3,4   |
| 3115 Strojírenští technici   | 34,7  | <b>156,7</b>        | 3,0               | 13,2                  | 7,8      | 2,7   |
| 31153 Strojírenští technici technologové, normovači                | 6,9   | <b>157,8</b>        | 2,5               | 10,9                  | 6,7      | 1,9   |
| 31155 Strojírenští technici kontroly kvality, laboranti            | 8,5   | <b>157,0</b>        | 5,0               | 13,6                  | 6,9      | 4,1   |
| 31156 Strojírenští technici přístrojů, strojů a zařízení           | 6,4   | <b>154,9</b>        | 2,5               | 16,8                  | 11,3     | 2,4   |
| 3116 Technici v chem.inženýrství,gumár.,plast.,potrav.,vodár.apod  | 5,0   | <b>152,7</b>        | 2,1               | 14,1                  | 8,9      | 2,9   |
| 3117 Důlní, hutní a slévárenští technici                           | 2,3   | <b>152,0</b>        | 3,8               | 13,9                  | 9,7      | 1,7   |
| 3119 Technici v ost.obor.(textil.,kožeč.,polygraf., dřev.apod)     | 26,7  | <b>156,6</b>        | 2,0               | 13,4                  | 8,2      | 2,6   |
| 31195 Technici kontroly kvality, laboranti v ost. průmysl. oborech | 6,0   | <b>153,6</b>        | 2,7               | 15,1                  | 8,2      | 3,4   |
| 3121 Mistři a příbuzní prac.v těžbě,hutní výrobě,slévárenství      | 2,0   | <b>153,4</b>        | 6,7               | 15,5                  | 10,3     | 2,2   |
| 3122 Mistři a příbuzní prac.ve výrobě(kromě hutní,slévárenství)    | 35,2  | <b>158,2</b>        | 5,3               | 13,4                  | 8,2      | 2,7   |
| 31221 Mistři a příbuzní pracovníci v elektrotechnice a energetice  | 5,3   | <b>154,4</b>        | 4,2               | 14,6                  | 10,0     | 2,1   |
| 31223 Mistři a příbuzní pracovníci ve strojírenství                | 11,8  | <b>160,0</b>        | 6,3               | 12,0                  | 7,3      | 2,3   |
| 3123 Mistři a příbuzní pracovníci ve stavebnictví                  | 9,0   | <b>161,5</b>        | 3,0               | 13,4                  | 8,8      | 2,4   |
| 3134 Operátoři velinů pro zpracování ropy a zemního plynu          | 0,5   | <b>154,0</b>        | 9,1               | 16,3                  | 13,2     | 1,8   |
| 3141 Technici, laboranti v biolog.a příbuz. oborech (kr.zdravot.)  | 2,8   | <b>156,6</b>        | 1,1               | 14,2                  | 9,2      | 3,0   |
| 3142 Technici v oblasti zemědělství, rybářství a vodohospodářství  | 7,0   | <b>159,0</b>        | 1,8               | 13,1                  | 8,5      | 2,9   |
| 3143 Technici v oblasti lesnictví                                  | 1,2   | <b>157,9</b>        | 1,5               | 13,1                  | 9,5      | 2,2   |
| 3211 Technici a asistenti pro obsluhu lékařských zařízení          | 1,8   | <b>159,5</b>        | 6,2               | 16,5                  | 11,5     | 3,5   |
| 3212 Odborní laboranti, laboratorní asistenti v obl.zdravotnictví  | 4,0   | <b>158,2</b>        | 5,4               | 16,0                  | 10,7     | 3,2   |
| 3213 Farmaceutičtí asistenti                                       | 2,7   | <b>150,3</b>        | 1,4               | 21,5                  | 11,5     | 7,4   |
| 3221 Všeobecné sestry bez specializace                             | 36,9  | <b>151,2</b>        | 1,5               | 17,4                  | 11,5     | 3,8   |
| 32211 Všeobecné sestry s osvědčením                                | 34,8  | <b>151,3</b>        | 1,5               | 17,5                  | 11,6     | 3,8   |
| 3256 Zdravotničtí asistenti (praktické sestry)                     | 0,8   | <b>151,0</b>        | 2,9               | 16,1                  | 10,9     | 3,8   |
| 3311 Zprostředkovatelé finančních transakcí a finanční makléři     | 1,6   | <b>154,6</b>        | 0,1               | 16,8                  | 10,9     | 3,4   |
| 3312 Odborní pracovníci v oblasti peněžnictví                      | 9,3   | <b>153,9</b>        | 0,4               | 18,1                  | 11,3     | 4,0   |

Revidované výsledky ke dni 21. 11. 2012

**Měsíční odpracovaná a neodpracovaná doba  
podle podskupin a kategorií zaměstnání CZ-ISCO**

| Podskupina zaměstnání/<br>Kategorie zaměstnání CZ-ISCO               | Počet<br>zaměstnanců<br>přepočtený<br>podle evid.<br>měsíců | Odpracovaná<br>doba |                   | Neodpracovaná<br>doba |          |       |
|--|---|---------------------|-------------------|-----------------------|----------|-------|
|  |   | Celkem              | z toho<br>přesčas | Celkem                | z toho   |       |
|  |   |                     |                   |                       | Dovolená | Nemoc |
| tis. osob  | hod/měs   | hod/měs             | hod/měs           | hod/měs               | hod/měs  |       |
| 33121 Odborní poradci v peněžnictví                                  | 4,4   | <b>154,6</b>        | 0,2               | 17,2                  | 11,1     | 3,7   |
| 33122 Přepážkoví konzultanti v peněžnictví                           | 3,2   | <b>153,9</b>        | 0,6               | 18,4                  | 11,5     | 4,1   |
| 3313 Odborní pracovníci účetnictví, ekonomiky, personalistiky        | 69,1  | <b>155,6</b>        | 0,6               | 14,1                  | 9,1      | 2,5   |
| 33131 Odborní účetní všeobecní                                       | 31,0  | <b>155,6</b>        | 0,5               | 14,3                  | 9,5      | 2,7   |
| 33132 Odborní účetní mzdoví  | 7,1   | <b>156,3</b>        | 0,8               | 13,1                  | 8,0      | 2,5   |
| 33133 Odborní účetní finanční a investiční                           | 7,5   | <b>156,5</b>        | 0,6               | 13,8                  | 8,8      | 2,5   |
| 3314 Odborní pracovníci matematiky, statistiky, pojistné mat.        | 0,6   | <b>152,8</b>        | 0,8               | 15,6                  | 9,1      | 2,0   |
| 3315 Odhadci, zbožíznalci a likvidátoři                              | 1,3   | <b>153,5</b>        | 0,1               | 18,1                  | 10,6     | 5,1   |
| 3321 Odborní pracovníci v oblasti pojišťovnictví                     | 7,1   | <b>152,3</b>        | 0,1               | 18,3                  | 10,5     | 4,7   |
| 3322 Obchodní zástupci   | 43,2  | <b>156,3</b>        | 0,2               | 15,0                  | 10,1     | 2,8   |
| 3323 Nákupčí   | 13,7  | <b>157,5</b>        | 1,8               | 13,1                  | 8,1      | 2,5   |
| 3324 Obchodní makléři  | 1,1   | <b>156,2</b>        | 0,5               | 13,3                  | 8,5      | 2,2   |
| 3331 Odbytoví a přepravní agenti, celní deklaranti                   | 13,5  | <b>156,6</b>        | 1,1               | 13,1                  | 8,6      | 2,1   |
| 33311 Odbytoví agenti (odbytáři, prodejci)                           | 10,3  | <b>156,8</b>        | 0,8               | 13,2                  | 8,6      | 2,1   |
| 3341 Vedoucí v oblasti administrativních agend                       | 7,1   | <b>158,0</b>        | 1,6               | 13,5                  | 9,1      | 2,4   |
| 3343 Odborní pracovníci v administrativě a správě organizace         | 38,6  | <b>155,8</b>        | 0,8               | 14,1                  | 9,0      | 2,8   |
| 33431 Odborní asistenti v administrativě                             | 18,2  | <b>155,7</b>        | 0,7               | 14,5                  | 9,3      | 2,8   |
| 3412 Odborní pracovníci v oblasti sociální práce                     | 1,3   | <b>150,1</b>        | 0,3               | 20,1                  | 12,0     | 5,8   |
| 3431 Fotografové   | 0,7   | <b>157,3</b>        | 0,7               | 17,0                  | 8,6      | 4,6   |
| 3434 Šéfkuchaři a šéfcukráři   | 1,4   | <b>164,3</b>        | 4,6               | 10,9                  | 8,6      | 1,2   |
| 3511 Technici provozu ICT  | 10,1  | <b>158,4</b>        | 2,6               | 12,5                  | 8,6      | 2,2   |
| 3513 Technici počítačových sítí a systémů                            | 6,3   | <b>156,9</b>        | 0,8               | 13,2                  | 8,3      | 2,0   |
| 3521 Technici v oblasti vysílání a audiovizuálních záznamů           | 1,9   | <b>158,5</b>        | 1,7               | 11,1                  | 8,3      | 1,9   |
| 4110 Všeobecní administrativní pracovníci                            | 46,1  | <b>155,3</b>        | 0,7               | 17,2                  | 10,7     | 4,2   |
| 4120 Sekretáři (všeobecní)   | 19,7  | <b>156,0</b>        | 0,3               | 14,5                  | 9,7      | 2,4   |
| 4132 Pracovníci pro zadávání dat                                     | 6,4   | <b>155,2</b>        | 0,6               | 15,1                  | 9,7      | 2,9   |
| 41321 Operátoři počítačů pro vkládání dat                            | 3,5   | <b>155,7</b>        | 0,5               | 14,0                  | 9,6      | 2,7   |
| 4211 Pokladníci ve fin.institucích, na poštách, prac. v příb.oborech | 13,3  | <b>143,5</b>        | 0,4               | 18,2                  | 11,2     | 4,9   |
| 42111 Pokladníci ve finančních institucích                           | 2,0   | <b>153,5</b>        | 0,4               | 18,0                  | 11,7     | 4,1   |
| 4212 Bookmakeři, krupiéři a pracovníci v příbuzných oborech          | 3,9   | <b>148,8</b>        | 1,3               | 15,7                  | 11,1     | 3,4   |
| 42122 Úředníci sázkových kanceláří                                   | 2,7   | <b>143,9</b>        | 1,7               | 16,3                  | 12,0     | 2,8   |
| 4222 Pracovníci v zákaznických kontaktních centrech                  | 9,5   | <b>148,5</b>        | 1,1               | 19,6                  | 10,6     | 5,7   |
| 4223 Operátoři telefonních panelů                                    | 1,8   | <b>151,0</b>        | 1,4               | 18,5                  | 9,6      | 6,9   |
| 4224 Recepční v hotelích a dalších ubytovacích zařízeních            | 4,3   | <b>151,6</b>        | 1,3               | 17,2                  | 11,7     | 3,8   |
| 4226 Recepční (kr.recepčních v hotelích, ubytovacích zařízeních)     | 4,0   | <b>157,5</b>        | 0,8               | 12,0                  | 8,0      | 2,7   |
| 4311 Úředníci v oblasti účetnictví                                   | 29,7  | <b>153,5</b>        | 0,6               | 17,9                  | 10,5     | 4,8   |
| 43111 Účetní všeobecní   | 15,3  | <b>151,3</b>        | 0,4               | 19,8                  | 10,9     | 5,9   |
| 43115 Fakturantí   | 7,3   | <b>154,5</b>        | 0,9               | 16,7                  | 10,4     | 3,7   |
| 4312 Úředníci v oblasti statistiky, finančnictví a pojišťovnictví    | 2,0   | <b>155,7</b>        | 0,6               | 15,5                  | 9,3      | 3,2   |
| 4313 Mzdoví účetní   | 1,7   | <b>158,5</b>        | 2,3               | 14,2                  | 8,6      | 3,1   |
| 4321 Úředníci ve skladech  | 35,8  | <b>154,7</b>        | 2,9               | 17,2                  | 9,5      | 5,2   |
| 4322 Úředníci ve výrobě  | 6,2   | <b>157,2</b>        | 2,7               | 14,3                  | 8,5      | 2,7   |

Revidované výsledky ke dni 21. 11. 2012

### Měsíční odpracovaná a neodpracovaná doba podle podskupin a kategorií zaměstnání CZ-ISCO

| Podskupina zaměstnání/<br>Kategorie zaměstnání CZ-ISCO              | Počet<br>zaměstnanců<br>přepočtený<br>podle evid.<br>měsíců | Odpracovaná<br>doba |                   | Neodpracovaná<br>doba |          |       |
|---|---|---------------------|-------------------|-----------------------|----------|-------|
|   |   | Celkem              | z toho<br>přesčas | Celkem                | z toho   |       |
|   |   |                     |                   |                       | Dovolená | Nemoc |
| tis. osob   | hod/měs   | hod/měs             | hod/měs           | hod/měs               | hod/měs  |       |
| 4323 Pracovníci v dopravě a přepravě                                | 16,4  | <b>155,9</b>        | 2,5               | 14,4                  | 9,7      | 2,4   |
| 43231 Mistři v dopravě  | 1,9   | <b>149,7</b>        | 5,9               | 18,7                  | 10,0     | 5,2   |
| 43232 Dopravní dispečeři  | 7,4   | <b>158,1</b>        | 1,7               | 13,3                  | 9,6      | 1,4   |
| 43233 Provozní technici v dopravě                                   | 2,1   | <b>155,0</b>        | 2,2               | 13,4                  | 8,7      | 2,3   |
| 4412 Pracovníci poštovního provozu (kromě úředníků na přepážkách)   | 16,2  | <b>139,8</b>        | 0,6               | 20,6                  | 10,5     | 7,5   |
| 44125 Doručovatelé listovních poštovních zásilek                    | 7,0   | <b>140,2</b>        | 0,2               | 21,3                  | 10,1     | 8,7   |
| 4415 Pracovníci evidence dat a archivů                              | 0,8   | <b>155,9</b>        | 0,5               | 13,3                  | 7,7      | 3,5   |
| 4416 Personální referenti   | 2,9   | <b>154,4</b>        | 0,6               | 14,5                  | 8,9      | 2,4   |
| 5112 Průvodčí a příbuzní pracovníci v osobní dopravě                | 3,9   | <b>136,6</b>        | 4,3               | 26,5                  | 11,9     | 10,3  |
| 5120 Kuchaři (kromě šéfkuchařů), pomocní kuchaři                    | 26,5  | <b>154,8</b>        | 1,3               | 18,4                  | 10,8     | 5,5   |
| 51201 Kuchaři (kromě šéfkuchařů)                                    | 20,8  | <b>155,2</b>        | 1,4               | 18,2                  | 10,8     | 5,5   |
| 5131 Číšníci a servírky   | 28,0  | <b>155,5</b>        | 0,7               | 15,5                  | 10,1     | 3,7   |
| 5142 Kosmetici a pracovníci v příbuzných oborech                    | 1,5   | <b>151,6</b>        | 1,5               | 20,3                  | 8,5      | 9,8   |
| 5151 Provozní pracovníci stravovacích, ubytovacích a j. zařízení    | 7,8   | <b>155,5</b>        | 0,6               | 16,1                  | 10,7     | 4,2   |
| 5153 Správci objektů  | 5,7   | <b>154,4</b>        | 1,8               | 18,0                  | 10,2     | 6,5   |
| 5222 Vedoucí pracovních týmů v prodejnách                           | 25,2  | <b>155,8</b>        | 1,8               | 16,9                  | 10,6     | 4,9   |
| 5223 Prodavači v prodejnách   | 133,7   | <b>154,1</b>        | 1,5               | 17,4                  | 10,3     | 5,2   |
| 52231 Prodavači smíšeného zboží                                     | 20,5  | <b>152,6</b>        | 1,2               | 20,3                  | 10,8     | 7,5   |
| 52232 Prodavači potravinářského zboží                               | 30,9  | <b>153,6</b>        | 2,4               | 18,6                  | 10,0     | 7,0   |
| 52233 Prodavači drobného zboží, klenotů, nábytku a bytových doplňků | 6,4   | <b>155,3</b>        | 1,3               | 15,6                  | 11,3     | 2,4   |
| 52235 Prodavači textilu, obuvi a kožené galanterie                  | 21,8  | <b>157,3</b>        | 1,0               | 14,1                  | 9,0      | 3,5   |
| 52236 Prodavači elektrotechniky, elektroniky a domácích potřeb      | 8,7   | <b>157,2</b>        | 1,1               | 15,8                  | 10,2     | 3,9   |
| 5230 Pokladníci a prodavači vstupenek a jízdenek                    | 14,0  | <b>150,3</b>        | 1,8               | 19,9                  | 11,0     | 6,5   |
| 52303 Pokladníci v prodejnách                                       | 8,2   | <b>149,7</b>        | 1,5               | 21,5                  | 11,0     | 7,8   |
| 52305 Pokladníci a prodavači jízdenek v osobní dopravě              | 2,0   | <b>143,9</b>        | 3,2               | 21,1                  | 13,2     | 5,0   |
| 5245 Obsluha čerpacích stanic, mycích linek dopravních prostředků   | 6,7   | <b>156,6</b>        | 4,8               | 18,2                  | 10,5     | 6,9   |
| 5321 Ošetřovatelé a příbuz. pracovníci ve zdrav. a soc. zařízeních  | 5,0   | <b>149,1</b>        | 2,1               | 18,8                  | 10,1     | 6,5   |
| 53212 Pracovníci v přímé obslužné péči                              | 2,5   | <b>148,7</b>        | 1,6               | 18,8                  | 10,4     | 6,0   |
| 5411 Hasiči podnikových sborů                                       | 3,0   | <b>150,7</b>        | 4,8               | 16,4                  | 12,0     | 2,6   |
| 54114 Hasiči podnikových sborů                                      | 3,0   | <b>150,7</b>        | 4,8               | 16,4                  | 12,0     | 2,6   |
| 5414 Pracovníci ostražky a bezpečnostních agentur                   | 36,6  | <b>154,5</b>        | 5,2               | 16,5                  | 9,5      | 5,4   |
| 54141 Vrátní  | 7,3   | <b>155,1</b>        | 6,6               | 18,8                  | 9,4      | 6,6   |
| 54142 Pracovníci ostražky, strážní                                  | 21,1  | <b>153,5</b>        | 4,9               | 17,0                  | 9,9      | 5,5   |
| 6111 Pěstitelé zemědělských plodin                                  | 4,0   | <b>157,2</b>        | 7,5               | 21,4                  | 10,4     | 7,1   |
| 6121 Chovatelé hospodářských zvířat (kromě drůbeže)                 | 16,9  | <b>160,7</b>        | 9,0               | 21,6                  | 11,1     | 8,8   |
| 61211 Chovatelé a ošetřovatelé koní                                 | 1,9   | <b>169,2</b>        | 12,7              | 15,8                  | 10,5     | 3,0   |
| 61212 Chovatelé a ošetřovatelé prasat                               | 2,0   | <b>162,5</b>        | 14,8              | 27,6                  | 12,8     | 12,8  |
| 61213 Chovatelé a ošetřovatelé skotu, koz a ovcí                    | 9,6   | <b>158,8</b>        | 8,7               | 23,4                  | 11,2     | 10,5  |
| 6210 Kvalifikovaní pracovníci v lesnictví a příbuzných oblastech    | 2,2   | <b>150,1</b>        | 1,9               | 21,8                  | 7,4      | 7,9   |
| 62101 Kvalifikovaní pracovníci pro pěstění a ošetřování lesa        | 1,2   | <b>148,0</b>        | 2,5               | 24,7                  | 6,9      | 10,2  |
| 7112 Zedníci, kamnáři, dlaždiči a montéři suchých staveb            | 30,8  | <b>150,7</b>        | 3,2               | 24,0                  | 10,8     | 9,3   |
| 71121 Zedníci (kromě zedníků ohnivzdorného zdiva)                   | 25,4  | <b>151,1</b>        | 3,3               | 23,8                  | 10,2     | 10,0  |

Revidované výsledky ke dni 21. 11. 2012

**Měsíční odpracovaná a neodpracovaná doba  
podle podskupin a kategorií zaměstnání CZ-ISCO**

| Podskupina zaměstnání/<br>Kategorie zaměstnání CZ-ISCO             | Počet<br>zaměstnanců<br>přepočtený<br>podle evid.<br>měsíců | Odpracovaná<br>doba |                   | Neodpracovaná<br>doba |          |       |
|--|---|---------------------|-------------------|-----------------------|----------|-------|
|  |   | Celkem              | z toho<br>přesčas | Celkem                | z toho   |       |
|  |   |                     |                   |                       | Dovolená | Nemoc |
| tis. osob  | hod/měs   | hod/měs             | hod/měs           | hod/měs               | hod/měs  |       |
| 7115 Tesaři a stavební truhláři                                    | 7,8   | <b>151,3</b>        | 3,2               | 23,3                  | 10,4     | 9,8   |
| 7119 Kvalifik.staveb.dělníci,staveb.údržbáři budov,montéři apod.   | 23,3  | <b>154,8</b>        | 4,5               | 21,2                  | 10,1     | 7,5   |
| 71195 Kvalifikovaní stavební dělníci hlavní stavební výroby        | 16,0  | <b>153,4</b>        | 5,0               | 23,8                  | 10,4     | 9,1   |
| 7126 Instalatéři,potrubaři,stavební zámečníci a stavební klempíři  | 17,9  | <b>154,9</b>        | 3,7               | 17,6                  | 9,3      | 5,3   |
| 7132 Lakýrníci a natěrači (kromě stavebních)                       | 8,3   | <b>152,7</b>        | 5,5               | 19,7                  | 9,0      | 7,3   |
| 7211 Modeláři, formíři, jádraři a slévači ve slévárnách            | 2,9   | <b>155,1</b>        | 8,9               | 17,2                  | 6,1      | 7,3   |
| 7212 Svářeči, řezači plamenem a páječi                             | 23,2  | <b>155,0</b>        | 8,0               | 19,1                  | 7,4      | 7,5   |
| 72121 Svářeči  | 21,1  | <b>155,4</b>        | 8,2               | 19,0                  | 7,3      | 7,6   |
| 7213 Pracovníci na zpracování plechu                               | 6,0   | <b>155,6</b>        | 5,0               | 15,9                  | 7,8      | 4,7   |
| 7214 Montéři kovových konstrukcí                                   | 6,4   | <b>158,6</b>        | 9,5               | 19,6                  | 9,0      | 5,5   |
| 7221 Kováři  | 1,0   | <b>154,9</b>        | 7,3               | 17,4                  | 8,1      | 5,5   |
| 7222 Nástrojaři a příbuzní pracovníci                              | 76,5  | <b>155,2</b>        | 6,9               | 17,6                  | 8,2      | 6,2   |
| 72221 Nástrojaři   | 6,5   | <b>158,4</b>        | 7,1               | 14,4                  | 7,6      | 4,3   |
| 72222 Zámečníci strojů   | 27,3  | <b>155,0</b>        | 7,1               | 18,8                  | 8,2      | 7,0   |
| 72223 Provozní zámečníci, údržbáři                                 | 25,9  | <b>154,4</b>        | 6,4               | 17,5                  | 8,9      | 5,7   |
| 72224 Strojírenští kovodělníci                                     | 15,0  | <b>154,7</b>        | 6,9               | 16,9                  | 7,2      | 6,5   |
| 7223 Seřizovači a obsluha obráběcích strojů (kr.dřevoobráběcích)   | 54,9  | <b>158,0</b>        | 8,1               | 15,4                  | 7,0      | 5,4   |
| 72231 Seřizovači a obsluha konvenčních soustruhů                   | 13,6  | <b>157,8</b>        | 8,3               | 16,2                  | 6,6      | 6,1   |
| 72232 Seřizovači a obsluha konvenčních fréz                        | 6,8   | <b>159,7</b>        | 9,6               | 15,0                  | 6,6      | 5,4   |
| 72237 Seřizovači a obsluha číslicově řízených strojů               | 12,5  | <b>158,1</b>        | 7,8               | 14,8                  | 7,4      | 4,5   |
| 7224 Brusiči, leštiči a ostříči nástrojů a kovů                    | 4,8   | <b>156,1</b>        | 9,4               | 18,1                  | 7,3      | 7,4   |
| 7231 Mechanici a opraváři motorových vozidel                       | 28,2  | <b>154,6</b>        | 2,7               | 17,8                  | 9,5      | 4,8   |
| 72311 Mechanici a opraváři osobních automobilů                     | 12,9  | <b>154,5</b>        | 2,0               | 18,1                  | 8,9      | 5,3   |
| 72312 Mechanici a opraváři nákladních automobilů                   | 7,1   | <b>156,0</b>        | 4,3               | 16,9                  | 9,2      | 4,9   |
| 7232 Mechanici a opraváři leteckých motorů a zařízení              | 1,2   | <b>151,0</b>        | 3,5               | 16,8                  | 8,7      | 4,4   |
| 7233 Mechanici a opraváři zeměděl.,průmysl. a j.strojů, zařízení   | 35,4  | <b>157,5</b>        | 6,5               | 16,3                  | 8,6      | 4,8   |
| 72332 Mechanici a opraváři kolejových vozidel                      | 4,4   | <b>150,4</b>        | 5,6               | 17,9                  | 9,5      | 5,6   |
| 72334 Mechanici a opraváři zemědělských strojů a zařízení          | 7,7   | <b>156,9</b>        | 6,2               | 21,1                  | 8,8      | 8,2   |
| 72335 Mechanici a opraváři průmyslových strojů a zařízení          | 11,4  | <b>158,9</b>        | 7,7               | 14,0                  | 8,2      | 3,3   |
| 7311 Výrobci, mechanici, opraváři přesných přístrojů a zařízení    | 2,6   | <b>155,8</b>        | 3,1               | 15,7                  | 6,5      | 5,1   |
| 7312 Výrobci a opraváři hudebních nástrojů, ladiči                 | 0,3   | <b>156,7</b>        | 2,5               | 17,3                  | 5,0      | 4,8   |
| 7314 Keramici a pracovníci v příbuzných oborech                    | 1,8   | <b>150,1</b>        | 5,3               | 23,2                  | 8,7      | 6,1   |
| 7315 Skláři, brusiči skla, výrobci bižuterie a skleněných ozdob    | 3,5   | <b>152,3</b>        | 3,8               | 16,3                  | 6,7      | 5,0   |
| 7318 Tradiční zpracovatelé textilu, kůží a příbuzných materiálů    | 0,2   | <b>160,3</b>        | 6,7               | 11,2                  | 3,6      | 4,2   |
| 7322 Tiskaři   | 5,5   | <b>156,0</b>        | 4,0               | 16,1                  | 9,9      | 3,7   |
| 7411 Stavební a provozní elektrikáři                               | 9,8   | <b>156,7</b>        | 4,3               | 17,2                  | 9,6      | 5,0   |
| 7412 Elektromechanici  | 32,8  | <b>154,9</b>        | 6,6               | 16,8                  | 9,2      | 4,6   |
| 74121 Elektromechanici elektrických zařízení (kr.v dopr.prostřed.) | 16,6  | <b>155,9</b>        | 6,9               | 16,8                  | 8,5      | 5,5   |
| 74123 Provozní elektromechanici                                    | 12,4  | <b>154,3</b>        | 7,0               | 16,9                  | 10,1     | 3,8   |
| 7413 Montéři a opraváři elektrických vedení                        | 6,4   | <b>156,4</b>        | 5,7               | 16,1                  | 8,7      | 4,9   |
| 74131 Montéři a opraváři silnoproudých elektrických vedení         | 4,9   | <b>155,0</b>        | 6,2               | 16,9                  | 8,9      | 5,3   |
| 7421 Mechanici a opraváři elektronických přístrojů                 | 11,5  | <b>154,9</b>        | 4,2               | 16,3                  | 10,1     | 3,2   |

Revidované výsledky ke dni 21. 11. 2012

### Měsíční odpracovaná a neodpracovaná doba podle podskupin a kategorií zaměstnání CZ-ISCO

| Podskupina zaměstnání/<br>Kategorie zaměstnání CZ-ISCO               | Počet<br>zaměstnanců<br>přepočtený<br>podle evid.<br>měsíců | Odpracovaná<br>doba |                   | Neodpracovaná<br>doba |          |       |
|--|---|---------------------|-------------------|-----------------------|----------|-------|
|  |   | Celkem              | z toho<br>přesčas | Celkem                | z toho   |       |
|  |   |                     |                   |                       | Dovolená | Nemoc |
| tis. osob  | hod/měs   | hod/měs             | hod/měs           | hod/měs               | hod/měs  |       |
| 7511 Zpracovatelé masa, ryb a příbuzní pracovníci                    | 6,1   | <b>153,1</b>        | 4,8               | 20,8                  | 9,6      | 7,9   |
| 7512 Pekaři, cukráři (kromě šéfcukrářů) a výrobci cukrovinek         | 12,1  | <b>154,5</b>        | 4,6               | 18,6                  | 9,7      | 6,2   |
| 75121 Pekaři   | 6,8   | <b>157,3</b>        | 6,8               | 18,3                  | 9,8      | 6,9   |
| 7514 Zpracovatelé ovoce, zeleniny a příbuzných produktů              | 0,6   | <b>146,9</b>        | 9,3               | 25,0                  | 8,7      | 12,8  |
| 7515 Ochutnávači, kontroloři kvality potravin a nápojů, příb. prac.  | 1,5   | <b>153,0</b>        | 4,9               | 17,5                  | 9,5      | 4,6   |
| 7522 Truhláři (kr. stavebních) a pracovníci v příbuzných oborech     | 20,5  | <b>151,9</b>        | 3,2               | 21,4                  | 10,8     | 7,5   |
| 7523 Seřizovači, obsluha dřevoobráběcích strojů                      | 5,3   | <b>152,4</b>        | 4,1               | 17,2                  | 5,7      | 7,9   |
| 7532 Modeláři oděvů, střihači a příbuzní pracovníci                  | 1,1   | <b>163,5</b>        | 8,1               | 12,2                  | 4,5      | 4,8   |
| 7533 Švadleny, šičky, vyšivači a pracovníci v příbuzných oborech     | 10,1  | <b>150,8</b>        | 3,8               | 18,8                  | 6,4      | 7,6   |
| 7542 Střelmistři   | 0,3   | <b>152,2</b>        | 9,8               | 22,5                  | 11,1     | 7,4   |
| 7543 Kvalitáři, testovači výrobků, laboranti (kr. potravin, nápojů)  | 16,8  | <b>153,8</b>        | 6,1               | 16,2                  | 7,6      | 5,6   |
| 8111 Obsluha důlních zařízení (vč. horníků)                          | 11,0  | <b>144,7</b>        | 6,7               | 26,0                  | 13,5     | 7,9   |
| 81111 Horníci v uhelných dolech (převážně ruční)                     | 6,2   | <b>139,3</b>        | 6,6               | 30,5                  | 16,1     | 9,9   |
| 8112 Obsluha zařízení na úpravu rudných a nerudných surovin          | 2,7   | <b>149,3</b>        | 4,9               | 18,0                  | 10,6     | 4,8   |
| 8114 Obsluha strojů na výrobky z cementu, kamene, ostatních nerostů  | 2,3   | <b>149,8</b>        | 6,3               | 22,2                  | 9,3      | 5,3   |
| 8121 Obsluha zařízení na zpracování kovů                             | 22,3  | <b>153,9</b>        | 7,2               | 16,2                  | 8,1      | 5,5   |
| 81215 Obsluha zařízení na tváření kovů ve válcovnách                 | 4,4   | <b>149,2</b>        | 4,1               | 16,6                  | 9,8      | 4,5   |
| 8122 Obsluha lak. a j. zařízení na povrch. úpravu kovů, j. materiálů | 6,2   | <b>156,5</b>        | 7,9               | 16,4                  | 6,8      | 7,0   |
| 8131 Obsluha strojů a zařízení pro chemickou výrobu                  | 13,5  | <b>148,1</b>        | 4,3               | 18,1                  | 9,3      | 5,5   |
| 8132 Obsluha strojů a zařízení na výrobu a zprac. foto. materiálů    | 0,2   | <b>149,7</b>        | 1,0               | 15,1                  | 7,2      | 4,3   |
| 8141 Obsluha strojů na výrobu a zpracování výrobků z pryže           | 9,2   | <b>157,4</b>        | 10,0              | 16,4                  | 7,3      | 5,4   |
| 8142 Obsluha strojů na výrobu a zpracování výrobků z plastu          | 17,7  | <b>152,8</b>        | 5,7               | 17,9                  | 7,2      | 8,2   |
| 8143 Obsluha strojů na výrobu a zpracování výrobků z papíru          | 2,6   | <b>150,9</b>        | 4,5               | 17,5                  | 9,0      | 6,1   |
| 8151 Obsluha strojů na úpr. vláken, dopřádání, navíjení příze, nití  | 1,7   | <b>154,2</b>        | 6,7               | 16,4                  | 7,4      | 6,7   |
| 8152 Obsluha tkacích a pletacích strojů                              | 2,5   | <b>155,2</b>        | 5,8               | 15,2                  | 6,0      | 4,8   |
| 8153 Obsluha šicích a vyšívacích strojů                              | 5,2   | <b>156,8</b>        | 7,6               | 15,7                  | 4,6      | 7,6   |
| 8160 Obsluha strojů na výrobu potravin a příbuzných výrobků          | 23,5  | <b>151,4</b>        | 5,8               | 20,7                  | 8,7      | 8,0   |
| 81602 Obsluha strojů na výrobu pečiva, čokolády a cukrovinek         | 8,6   | <b>147,5</b>        | 5,3               | 22,2                  | 10,1     | 8,8   |
| 8172 Obsluha automatiz. strojů a zařízení na prvotní zprac. dřeva    | 8,8   | <b>151,1</b>        | 4,4               | 20,8                  | 8,3      | 9,7   |
| 8181 Obsluha strojů a zařízení na výrobu skla, keramiky, stavebnin   | 10,2  | <b>149,9</b>        | 5,2               | 19,3                  | 8,8      | 6,0   |
| 81811 Obsluha strojů a zařízení na výrobu skla                       | 6,5   | <b>149,4</b>        | 5,6               | 19,1                  | 9,3      | 5,7   |
| 8182 Obsluha parních turbín, kotlů a příbuzných zařízení             | 4,3   | <b>156,5</b>        | 7,3               | 14,5                  | 9,8      | 2,9   |
| 8183 Obsluha strojů na balení, plnění a etiketování                  | 6,2   | <b>153,4</b>        | 6,3               | 18,3                  | 7,4      | 7,4   |
| 8211 Montážní dělníci mechanických zařízení                          | 34,0  | <b>152,0</b>        | 5,9               | 17,4                  | 6,6      | 7,2   |
| 8212 Montážní dělníci elektrických, energet. a elektron. zařízení    | 36,8  | <b>151,1</b>        | 4,8               | 18,2                  | 7,4      | 7,1   |
| 82121 Montážní dělníci elektrických a energetických zařízení         | 25,1  | <b>152,5</b>        | 5,2               | 17,3                  | 6,9      | 7,0   |
| 82122 Montážní dělníci elektronických zařízení                       | 10,9  | <b>147,0</b>        | 4,2               | 20,7                  | 8,6      | 7,8   |
| 8219 Montážní dělníci ostatních výrobků                              | 35,7  | <b>152,7</b>        | 5,4               | 18,8                  | 6,6      | 8,6   |
| 82191 Montážní dělníci výrobků z kovů                                | 8,8   | <b>148,8</b>        | 5,4               | 21,9                  | 7,1      | 8,5   |
| 82192 Montážní dělníci výrobků z pryže a plastů                      | 9,1   | <b>153,6</b>        | 2,9               | 16,6                  | 5,7      | 8,1   |
| 82197 Montážní dělníci výrobků z kombinovaných materiálů             | 11,6  | <b>154,3</b>        | 7,0               | 18,6                  | 6,2      | 9,4   |
| 8311 Strojvedoucí a řidiči kolejových motorových vozíků              | 6,3   | <b>147,8</b>        | 7,6               | 19,1                  | 11,9     | 3,3   |

Revidované výsledky ke dni 21. 11. 2012

### Měsíční odpracovaná a neodpracovaná doba podle podskupin a kategorií zaměstnání CZ-ISCO

| Podskupina zaměstnání/<br>Kategorie zaměstnání CZ-ISCO             | Počet<br>zaměstnanců<br>přepočtený<br>podle evid.<br>měsíců | Odpracovaná<br>doba |                   | Neodpracovaná<br>doba |         |         |
|--|---|---------------------|-------------------|-----------------------|---------|---------|
|  |   | Celkem              | z toho<br>přesčas | Celkem                | z toho  |         |
|  | tis. osob   | hod/měs             | hod/měs           | hod/měs               | hod/měs | hod/měs |
| 83112 Strojvedoucí lokomotiv, vlaků                                | 4,9   | <b>144,6</b>        | 6,6               | 19,2                  | 12,0    | 3,1     |
| 8312 Signalisti,brzdaři,výhybkáři,posunovači,příbuzní pracovníci   | 2,8   | <b>146,1</b>        | 5,8               | 19,1                  | 12,3    | 4,5     |
| 8322 Řidiči osobních a malých dodávkových automobilů, taxikáři     | 13,5  | <b>161,5</b>        | 5,7               | 14,2                  | 9,4     | 3,0     |
| 83221 Řidiči osobních a malých dodávkových automobilů              | 10,8  | <b>160,5</b>        | 5,1               | 14,6                  | 9,4     | 3,2     |
| 8331 Řidiči autobusů, trolejbusů a tramvaj                         | 21,4  | <b>164,1</b>        | 13,6              | 19,6                  | 10,9    | 6,0     |
| 83311 Řidiči autobusů v městské hromadné dopravě                   | 11,1  | <b>164,3</b>        | 13,4              | 19,6                  | 11,0    | 5,9     |
| 8332 Řidiči nákladních automobilů, tahačů a speciálních vozidel    | 85,6  | <b>160,6</b>        | 6,1               | 16,3                  | 9,5     | 4,9     |
| 83321 Řidiči nákladních automobilů (kromě tahačů)                  | 58,1  | <b>159,8</b>        | 6,0               | 16,6                  | 9,8     | 4,9     |
| 83322 Řidiči tahačů  | 14,6  | <b>162,9</b>        | 4,7               | 14,1                  | 7,7     | 4,8     |
| 8341 Řidiči a obsluha zemědělských a lesnických strojů             | 15,6  | <b>162,8</b>        | 14,2              | 23,2                  | 10,3    | 8,7     |
| 83411 Traktoristé a obsluha zemědělských strojů                    | 14,9  | <b>163,0</b>        | 14,4              | 23,4                  | 10,2    | 8,9     |
| 8342 Obsluha železničních, zemních a příbuzných strojů a zařízení  | 14,6  | <b>156,2</b>        | 8,5               | 22,3                  | 9,8     | 8,9     |
| 83422 Obsluha zemních a příbuzných strojů                          | 13,1  | <b>155,7</b>        | 7,7               | 22,5                  | 9,7     | 9,3     |
| 8343 Obsluha jeřábů,zdvihacích a podobných manipulačních zařízení  | 6,5   | <b>153,2</b>        | 6,2               | 19,7                  | 8,8     | 6,9     |
| 8344 Obsluha vysokozdvížných a jiných vozíků a skladníci           | 41,6  | <b>155,9</b>        | 4,7               | 16,2                  | 8,8     | 5,2     |
| 83441 Řidiči vysokozdvížných vozíků                                | 11,7  | <b>157,0</b>        | 7,0               | 15,6                  | 8,1     | 5,0     |
| 83443 Skladníci, obsluha manipulačních vozíků                      | 26,9  | <b>155,8</b>        | 3,6               | 16,1                  | 9,1     | 4,9     |
| 9112 Uklízeči a pomocníci v hotelích,admin.,průmysl.a j.objektech  | 43,9  | <b>153,2</b>        | 1,2               | 16,8                  | 8,1     | 6,6     |
| 91121 Uklízeči a pomocníci v administrativních objektech           | 11,0  | <b>155,8</b>        | 0,6               | 14,1                  | 7,1     | 5,1     |
| 91122 Uklízeči a pomocníci ve zdravotnických,sociálních zařízeních | 4,8   | <b>151,4</b>        | 2,5               | 19,2                  | 9,6     | 7,9     |
| 91123 Uklízeči a pomocníci v ubytovacích a vzdělávacích zařízeních | 6,4   | <b>151,3</b>        | 0,6               | 19,3                  | 9,2     | 8,0     |
| 91124 Uklízeči strav.zařízení,potravinář.,farmaceut.výrob.prostor  | 3,5   | <b>154,6</b>        | 2,1               | 18,6                  | 9,1     | 6,6     |
| 91128 Uklízeči v provozovnách osobních služeb                      | 1,1   | <b>161,7</b>        | 3,6               | 12,9                  | 6,7     | 4,6     |
| 9211 Pomocní pracovníci v rostlinné výrobě                         | 1,1   | <b>171,4</b>        | 8,0               | 22,0                  | 8,3     | 7,0     |
| 9311 Pomocní pracovníci v oblasti těžby                            | 0,9   | <b>146,0</b>        | 3,6               | 20,2                  | 12,1    | 5,6     |
| 9312 Figuranti,dělníci výkop.prací a dělníci výstavby inženýr.děl  | 4,7   | <b>149,8</b>        | 9,3               | 30,6                  | 8,9     | 12,2    |
| 9321 Ruční baliči  | 6,9   | <b>151,5</b>        | 2,8               | 18,0                  | 7,1     | 7,9     |
| 9329 Manipulační a ostatní pomocní dělníci ve výrobě               | 41,2  | <b>151,2</b>        | 5,0               | 18,8                  | 7,3     | 7,6     |
| 93291 Manipulační dělníci ve výrobě                                | 17,3  | <b>150,6</b>        | 6,2               | 19,6                  | 6,7     | 8,0     |
| 93292 Pomocní dělníci ve výrobě                                    | 16,0  | <b>152,2</b>        | 4,1               | 17,6                  | 7,0     | 7,7     |
| 93293 Pomocní montážní dělníci                                     | 2,5   | <b>153,1</b>        | 5,0               | 16,4                  | 7,2     | 6,1     |
| 9333 Pomocní manipulační pracovníci (kromě výroby)                 | 26,9  | <b>153,0</b>        | 4,2               | 18,5                  | 8,8     | 6,4     |
| 93331 Pomocní skladníci  | 16,3  | <b>152,5</b>        | 4,3               | 18,5                  | 8,7     | 6,0     |
| 93332 Pomocní manipulační pracovníci v dopravě                     | 3,3   | <b>151,0</b>        | 5,7               | 21,3                  | 9,6     | 9,2     |
| 93333 Pomocní pracovníci obchodního provozu                        | 3,6   | <b>154,7</b>        | 2,5               | 17,5                  | 9,1     | 6,5     |
| 9334 Doplnovači zboží  | 0,3   | <b>143,8</b>        | 8,0               | 28,1                  | 8,0     | 10,2    |
| 9412 Pomocníci v kuchyni   | 3,0   | <b>150,6</b>        | 1,0               | 19,9                  | 10,5    | 7,7     |
| 9611 Pracovníci odvozu a recyklace odpadů                          | 2,9   | <b>152,3</b>        | 6,5               | 23,3                  | 12,3    | 9,5     |
| 9621 Kurýři, doručovatelé balíků a nosiči zavazadel                | 0,4   | <b>157,0</b>        | 1,4               | 14,3                  | 9,1     | 3,6     |
| 9622 Pomocní pracovníci údržby budov                               | 1,2   | <b>152,4</b>        | 4,4               | 19,9                  | 9,3     | 8,8     |
| 9623 Pracovníci odečtu měřidel,výběru peněz z prodejních automatů  | 0,3   | <b>150,8</b>        | 1,7               | 12,9                  | 7,3     | 4,0     |



# Dodatek

## Technický popis šetření





## Dodatek - Technický popis šetření

Technický popis šetření přibližuje metodické postupy používané při zpracování mzdové sféry Informačního systému o průměrném výděлку (ISPV-MZS). Popis je rozdělen do pěti kapitol: koncepce šetření, vstupní údaje, nejdůležitější sledované ukazatele, dopočtové metody a kvalita odhadů a definice vybraných pojmů.

### 1. Koncepce šetření

Kapitola popisuje základní soubor šetření, postup při výběru ekonomických subjektů (ES) a strukturu výběrového souboru mzdové sféry ISPV-MZS.

#### 1.1. Základní soubor

Základním souborem ISPV-MZS je soubor aktivních ekonomických subjektů, definovaný na základě registru ekonomických subjektů (RES) Českého statistického úřadu (ČSÚ), které odměňují mzdou podle § 109, odst. 2 zákona č. 262/2006 Sb., zákoníku práce, ve znění pozdějších předpisů. RES je detailně popsán na internetových stránkách ČSÚ ([www.czso.cz](http://www.czso.cz)). Informace o subjektech, které neodměňují mzdou, ale platem, jsou získávány z Informačního systému o platech, spravovaného Ministerstvem financí.

#### 1.2. Výběrový design ISPV-MZS

Výběr ekonomických subjektů v ISPV-MZS lze charakterizovat jako jednostupňový stratifikovaný výběr. Výběrovými jednotkami jsou ekonomické subjekty, na které se v případě vybrání vztahuje zpravodajská povinnost. Statistickými jednotkami jsou zaměstnanci, kteří jsou nositeli sledovaných statistických znaků. Základní soubor (ZS) je rozdělen do oblastí (strat) podle:

- institucionálních sektorů,
- velikostních kategorií,
- odvětvových skupin,
- regionů (krajů).

V jednotlivých oblastech, které vznikly rozdělením ZS dle příslušných stratifikačních kritérií, je vybrán stanovený podíl ekonomických subjektů. Výběr je prováděn z institucionálních sektorů používaných v národních účtech, tj. ze sektorů nefinančních podniků, finančních institucí, vládních institucí, domácností (podnikatelů – fyzických osob) a neziskových institucí sloužících domácnostem.

V početně největších sektorech – v nefinančních podnicích a domácnostech – jsou subjekty s 250 a více zaměstnanci zařazeny do šetření plošně (výběr s pravděpodobností rovnou 1). Menší subjekty s 1 až 249 zaměstnanci jsou vybírány v jednotlivých stratech systematickým náhodným výběrem s nestejnými pravděpodobnostmi bez vracení. Pravděpodobnosti výběru se liší podle velikosti subjektu, a jejich výše je určena výběrovým podílem uvedeným v tabulce 1.

Výběr ekonomických subjektů s 1 až 9 zaměstnanci je prováděn jednorázově každé 4 roky, přičemž poslední výběr byl uskutečněn za rok 2010. Výběrový soubor ekonomických subjektů s 10 až 249 zaměstnanci se obměňuje metodou rotujícího panelu s periodou rotace devět let, tzn. k plné obměně dojde za devět let.

| Velikostní kategorie pro výběr |                   |                    |
|--------------------------------|-------------------|--------------------|
| Kategorie                      | Počet zaměstnanců | Výběrový podíl [%] |
| 1                              | 1 až 9            | 1,2                |
| 2                              | 10 až 49          | 4,5                |
| 3                              | 50 až 249         | 15                 |
| 4                              | 250 a více        | 100                |

**Tabulka 1**

V sektorech finančních a vládních institucí jsou do výběrového souboru zařazeny plošně subjekty s 50 a více zaměstnanci, v sektoru neziskových institucí s 65 a více zaměstnanci. Menší subjekty z těchto sektorů podléhají pravděpodobnostnímu výběru.

Ekonomické subjekty se vybírají v 6 základních odvětvových skupinách: zemědělství, průmysl, stavebnictví, obchod, tržní služby a ostatní služby. V rámci základních skupin jsou pomocí klastrové analýzy určena podrobnější strata na základě podobnosti mzdové úrovně a struktury zaměstnání.

Regionem se z hlediska výběru jednotek rozumí kraj ve smyslu ústavního zákona č. 347/1997 Sb., v platném znění.

### **1.3. Struktura výběrového souboru ISPV-MZS**

Statistické šetření ISPV-MZS za 1. pololetí 2011 zahrnuje 4 584 ekonomických subjektů, které reprezentují 1 349 tisíc zaměstnanců (viz tabulka 2).

| Výběrový soubor ISPV-MZS    |            |
|-----------------------------|------------|
| Počet ekonomických subjektů | 4 584      |
| Počet zaměstnanců           | 1 349 tis. |

**Tabulka 2**

Strukturu výběrového souboru ISPV-MZS (obsahuje vstupní údaje vyhovující kontrolám ISPV-MZS) ukazují z různého pohledu následující tabulky. Složení výběrového souboru ISPV-MZS z odvětvového hlediska ukazuje tabulka 3. Tabulka 4 zobrazuje strukturu souboru ISPV-MZS z regionálního pohledu.

| Odvětvová skladba výběrového souboru ISPV-MZS |   |          |
|---|---|----------|
| Kód CZ-NACE                                   | Sekce   | Počet ES |
| A   | Zemědělství, lesnictví a rybnářství             | 175      |
| B   | Těžba a dobývání                                | 30       |
| C   | Zpracovatelský průmysl                          | 1523     |
| D   | Výroba a rozvod elektřiny, plynu, tepla         | 40       |
| E   | Zásobování vodou, činnosti související s odpady | 68       |
| F   | Stavebnictví                                    | 328      |
| G   | Obchod, opravy motorových vozidel               | 718      |
| H   | Doprava a skladování                            | 218      |
| I   | Ubytování, stravování a pohostinství            | 178      |
| J   | Informační a komunikační činnosti               | 129      |
| K   | Peněžnictví a pojišťovnictví                    | 148      |
| L   | Činnosti v oblasti nemovitostí                  | 80       |
| M   | Profesní, vědecké a technické činnosti          | 300      |
| N   | Administrativní a podpůrné činnosti             | 195      |
| O   | Veřejná správa, obrana, sociální zabezpečení    | 9        |
| P   | Vzdělávání                                      | 57       |
| Q   | Zdravotní a sociální péče                       | 278      |
| R   | Kulturní, zábavní a rekreační činnosti          | 51       |
| S   | Ostatní činnosti                                | 59       |

Tabulka 3

| Regionální skladba výběrového souboru ISPV-MZS |                    |          |
|--|--------------------|----------|
| Kód NUTS 3                                     | Kraj               | Počet ES |
| CZ010  | Hlavní město Praha | 1269     |
| CZ020  | Středočeský        | 846      |
| CZ031  | Jihočeský          | 653      |
| CZ032  | Plzeňský           | 597      |
| CZ041  | Karlovarský        | 356      |
| CZ042  | Ústecký            | 674      |
| CZ051  | Liberecký          | 466      |
| CZ052  | Královéhradecký    | 558      |
| CZ053  | Pardubický         | 520      |
| CZ063  | Vysočina           | 472      |
| CZ064  | Jihomoravský       | 959      |
| CZ071  | Olomoucký          | 612      |
| CZ072  | Zlínský            | 568      |
| CZ080  | Moravskoslezský    | 830      |

Tabulka 4

## 2. Vstupní údaje

Kapitola popisuje specifika sběru dat pro šetření ISPV-MZS, nejdůležitější vstupní údaje a používané klasifikace a číselníky.

### 2.1. Sběr dat

Ekonomické subjekty, na které se vztahuje zpravodajská povinnost, vykazují do statistického šetření ISPV-MZS údaje o všech zaměstnancích v pracovním poměru. Vybraná zpravodajská jednotka předává data na Ministerstvo práce a sociálních věcí, které je orgánem vykonávajícím státní statistickou službu.

Ekonomické subjekty s 1 až 9 zaměstnanci vykazují údaje za všechny zaměstnance jednou za čtyři roky v rámci evropského šetření SES (tzv. šetření mikrosubjektů). Získané údaje jsou po následující 4 roky používány pro šetření ISPV-MZS, přičemž údaje jsou upraveny průměrnými indexy růstu (či poklesu) daného odvětví za příslušné období.

Ekonomické subjekty s 10 a více zaměstnanci vykazují čtyřikrát ročně za jednotlivá čtvrtletí základní informace za celý subjekt a za pololetí a celý rok navíc podrobné údaje o všech svých zaměstnancích. Termínem pro předání dat od respondentů je 25. den měsíce následujícího po skončení sledovaného období.

Předávaná data mají formu databázových souborů a obsahují informace o zaměstnavateli a zaměstnancích. U více než 90 % respondentů je zdrojem dat pro šetření mzdový a personální systém. Datové soubory jsou předávány ve více než 90 % případů elektronickou poštou, zbylá část respondentů posílá data na disketě, případně na papírových formulářích.

Pro kontrolu a opravu dat připravených mzdovým a personálním systémem respondenta, případně pro pořízení vstupních dat, je určen "Lokální pořizovací program ISPV 2011", který si respondent před použitím nainstaluje na lokální disk svého počítače.

Pořizovací program řeší i zabezpečení dat při přenosu od respondenta ke zpracovateli. Používá přitom hybridní šifrování s veřejným a privátním klíčem. Veřejný klíč je součástí instalace pořizovacího programu, privátní klíč je uložen na interním serveru zpracovatele. Zašifrovaná data se ukládají do souboru s formátem S/MIME verze 3.

Pokud se respondenti šetření chtějí vyhnout instalaci programu, je pro ně připraven "Internetový kontrolní program", přes který lze data zaslat z kteréhokoliv počítače připojeného k internetu. Tento program taktéž umožňuje kontrolu dat vytvořených mzdovým systémem a jejich zabezpečený přenos ke zpracovateli pomocí certifikovaného šifrovaného komunikačního protokolu https. V tomto programu však není umožněno respondentům provádět opravy dat.

Oba programy jsou volně k dispozici na stránkách [www.ispv.cz](http://www.ispv.cz) v sekci Pro respondenty šetření.

## 2.2. Nejdůležitější vstupní údaje

Šetření ISPV-MZS monitoruje s pololetní periodicitou úroveň a strukturu hrubé měsíční mzdy a pracovní doby zaměstnanců ve mzdové sféře ČR. Nejdůležitější třídění podle osobních i podnikových charakteristik jsou obsažena v této publikaci a patří mezi ně pohlaví, věk, vzdělání, místo pracoviště, státní občanství, odvětví ekonomické činnosti podle klasifikace CZ-NACE a zaměstnání podle klasifikace CZ-ISCO.

Celková hrubá mzda je součtem mzdy za práci, náhrad mzdy a odměn za pracovní pohotovost, které jsou přímo sbíranými položkami. Mzda je definována v § 109, odst. 2 zákona č. 262/2006 Sb., zákoníku práce, ve znění pozdějších předpisů. Šetření ISPV-MZS sleduje i strukturu hrubé měsíční mzdy, tj. podíl odměn, příplatků a náhrad mzdy.

V rámci statistického vykazování pracovní doby zaměstnanců je zjišťována její odpracovaná a neodpracovaná část. Vstupní věta o zaměstnanci obsahuje odpracovanou dobu za sledované období, a z ní počet přesčasových hodin. Odpracovaná doba u zaměstnanců odměňovaných měsíční mzdou nezahrnuje dobu svátků v jinak pracovních dnech. Věta dále obsahuje celkovou neodpracovanou dobu za sledované období, z ní počet hodin dovolené a nemoci.

## 2.3. Klasifikace a číselníky

ISPV-MZS používá standardní statistické klasifikace a číselníky (podrobněji popsané na [www.czso.cz](http://www.czso.cz)). ISPV je pod názvem Čtvrtletní šetření o průměrném výdělku součástí programu statistických zjišťování, a proto je použití platných statistických klasifikací závazné jak pro orgán vykonávající státní statistickou službu, tak pro zpravodajské jednotky, které poskytují údaje pro statistické zjišťování. ISPV-MZS používá následující klasifikace a číselníky:

|         |  |
|---------|--|
| CZ-ISCO | <b>Klasifikace zaměstnání;</b> vydáno sdělením ČSÚ č. 206/2010 Sb. ze dne 16. června 2010 o zavedení Klasifikace zaměstnání CZ-ISCO.   |
| CZ-ICSE | <b>Klasifikace postavení v zaměstnání;</b> vydáno sdělením ČSÚ č. 494/2003 Sb. ze dne 18. prosince 2003 o vydání Klasifikace postavení v zaměstnání.   |
| KKOV    | <b>Klasifikace kmenových oborů vzdělání;</b> od 1. ledna 2009 převzalo MŠMT gesci za Klasifikaci kmenových oborů vzdělání (KKOV) jako resortní klasifikaci. Správu této klasifikace zajišťuje ÚIV. Soustava oborů vzdělání v základním, středním a vyšším odborném vzdělávání byla stanovena nařízením vlády č. 211/2010 Sb. |

|           |   |
|-----------|---|
| LAU 1     | <p><b>Číselník okresů;</b> od 1. ledna 2008 je systém statistické klasifikace územních struktur v České republice rozdělen, v souladu se systémem Eurostatu, na dvě části: klasifikace CZ-NUTS a systém LAU (Local Administrative Units). Z hlediska statistiky mají LAU závazný charakter. Jednotky LAU 1 (<b>dřívější NUTS 4</b>) jsou v ČR tvořeny okresy. Územní jednotky na úrovni LAU 1 přebírají kódy od dřívějších jednotek NUTS 4. Proti NUTS 4 jsou v LAU 1 následující změny:</p> <ul style="list-style-type: none"> <li>- do kódů LAU 1 okresů krajů Vysočina a Jihomoravského se promítá změna kódů NUTS 3 těchto krajů,</li> <li>- Praha se na úrovni LAU 1 nečlení.</li> </ul> |
| CZ-NACE   | <p><b>Klasifikace ekonomických činností (CZ-NACE);</b> vydáno sdělením ČSÚ č. 244/2007 Sb. ze dne 18. září 2007 o zavedení Klasifikace ekonomických činností.</p>   |
| CZ-GEONOM | <p><b>Klasifikace zemí;</b> vydáno sdělením ČSÚ č. 487/2003 Sb. ze dne 18. prosince 2003 o vydání Klasifikace zemí. Poslední aktualizace byla provedena k 15. prosinci 2008 sdělením ČSÚ č. 429/2008 Sb. ze dne 26. listopadu 2008 o aktualizaci Klasifikace zemí a o ukončení zveřejňování aktualizací.</p>  |

### 3. Nejdůležitější sledované ukazatele

Kapitola popisuje nejdůležitější sledované ukazatele, algoritmy jejich výpočtu a srovnání ukazatelů s obdobnými ukazateli mzdové statistiky ČSÚ. Kapitola je rozdělena na sestavy hrubé měsíční mzdy a odpracované a neodpracované doby.

#### 3.1. Hrubá měsíční mzda (sestavy MZS-Mx)

Hrubá měsíční mzda je v ISPV-MZS definována jako součet mzdy za práci, náhrad mzdy a odměny za pracovní pohotovost za sledované období. **Hrubá měsíční mzda** za pracovní poměr zaměstnance se vypočte podle vzorce:

$$HMM = \frac{MZDA + NAHRADY + POHOTOV}{MESPLAC\_prep}$$

kde:

|         |  |
|---------|--|
| HMM     | je hrubá měsíční mzda zaměstnance,   |
| MZDA    | je mzda za práci zaměstnance v kumulaci za sledované období (vstupní položka věty o zaměstnanci),  |
| NAHRADY | jsou náhrady mzdy zaměstnance v kumulaci za sledované období (vstupní položka věty o zaměstnanci), |

|              |   |
|--------------|---|
| POHOTOV      | je odměna za pracovní pohotovost zaměstnance v kumulaci za sledované období (vstupní položka věty o zaměstnanci),   |
| MESPLAC_prep | je počet přepočtených placených měsíců zaměstnance, tj. počet měsíců, které zaměstnanec odpracoval, nebo za které pobíral náhrady mzdy (kromě náhrady za dobu dočasné pracovní neschopnosti). |

Počet přepočtených placených měsíců MESPLAC\_prep je roven počtu kalendářních měsíců (6 při 1. pololetí, 12 při celém roku) v případě, že zaměstnanec s plným pracovním úvazkem po celé sledované období pracoval, nebo pobíral náhrady mzdy (s výjimkou náhrady za dobu dočasné pracovní neschopnosti). Pokud byl zaměstnanec v evidenčním stavu kratší dobu než sledované období, bude jeho počet placených měsíců zkrácen poměrem počtu pracovních dnů v evidenčním stavu a ve sledovaném období. Měl-li zaměstnanec sjednán kratší pracovní úvazek, bude jeho počet placených měsíců zkrácen poměrem kratšího a plného úvazku. Podobně se počet placených měsíců zkrátí, pokud zaměstnanec měl tzv. neplacenou absenci (např. neplacené volno, nemoc, ošetřování člena rodiny).

Při výpočtu charakteristik hrubé měsíční mzdy (např. medián, průměr) za určitou skupinu zaměstnanců vstupuje každý zaměstnanec do výpočtu s váhou odpovídající počtu jeho placených měsíců za sledované období (tzv. váha placené doby). Tedy zaměstnanec, který byl zaměstnán jen část období (nebo měl kratší úvazek, nebo byl nemocný) má menší vliv na výslednou charakteristiku. Vážený způsob výpočtu umožňuje korektní srovnání mzdové úrovně jednotlivých zaměstnání a srovnávání v čase.

**Počet zaměstnanců přepočtený podle placených měsíců** je vypočten jako podíl součtu přepočtených placených měsíců za určitou skupinu zaměstnanců a počtu kalendářních měsíců ve sledovaném období (6 při 1. pololetí, 12 při celém roku).

**Měsíční placená doba** vyjadřuje počet placených hodin – součet hodin odpracovaných a hodin s náhradou mzdy (vyjma náhrady za dobu dočasné pracovní neschopnosti) za plně placený měsíc. Výpočet je konzistentní s výpočtem hrubé měsíční mzdy.

Kritéria pro zahrnutí zaměstnance do výpočtů výše uvedených ukazatelů jsou následující:

- přepočtený počet placených měsíců zaměstnance je alespoň jeden měsíc,
- stanovená týdenní pracovní doba na dané pracovní místo je alespoň 30 hodin (dle doporučení Eurostatu).

Počet zaměstnanců a hrubá měsíční mzda/plat podle ISPV jsou rozdílné od údajů **mzdové statistiky ČSÚ**. Prvním důvodem rozdílu je jiný způsob přepočtu zaměstnanců v ISPV. Počet zaměstnanců přepočtený podle placených měsíců (ISPV) na rozdíl od přepočteného počtu zaměstnanců uveřejňovaného ve mzdových šetřeních ČSÚ neobsahuje zaměstnance po dobu jejich neplacené absence (např. neplacené volno, nemoc, ošetřování člena rodiny), tj. po dobu, kdy zaměstnanci nedostávají náhrady, které jsou součástí hrubé mzdy. Menší

počet zaměstnanců v ISPV pak znamená vyšší průměrnou hrubou měsíční mzdu/plat z šetření ISPV než u ČSÚ. Druhým důvodem rozdílu je skutečnost, že jsou z výpočtu vyloučeni zaměstnanci, kteří nesplňují výše uvedená kritéria pro zahrnutí zaměstnance do výpočtů.

Koncept výpočtu hrubé měsíční mzdy/platu podle ISPV, který se používá mj. ve výdělkových šetřeních Eurostatu (viz šetření Structure of Earnings Survey), umožňuje provádět přesnější srovnání mezd/platů jednotlivých skupin zaměstnanců (a zejména jednotlivých zaměstnání) bez ovlivnění neplacenou absencí.

### **3.2. Měsíční odpracovaná a neodpracovaná doba (sestavy MZS-Tx)**

**Měsíční odpracovaná doba** zaměstnance se vypočte podle vzorce:

$$\text{ODPRACDmes} = \frac{\text{ODPRACD}}{\text{MESEVID\_prep}}$$

kde :

- ODPRACDmes je měsíční odpracovaná doba zaměstnance,
- ODPRACD je odpracovaná doba zaměstnance v kumulaci za sledované období (vstupní položka věty o zaměstnanci),
- MESEVID\_prep je počet přepočtených evidenčních měsíců zaměstnance, tj. počet měsíců, odpovídajících délce pracovního úvazku a délce pracovního poměru ve sledovaném období.

Počet přepočtených evidenčních měsíců MESEVID\_prep je roven počtu kalendářních měsíců v případě, že zaměstnanec s plným pracovním úvazkem byl po celé sledované období v pracovním poměru a nebyl na mateřské či rodičovské dovolené. Pokud byl zaměstnanec v evidenčním stavu kratší dobu než sledované období, bude jeho počet evidenčních měsíců zkrácen poměrem počtu pracovních dnů v evidenčním stavu a ve sledovaném období. Měl-li zaměstnanec sjednán kratší pracovní úvazek, bude jeho počet evidenčních měsíců zkrácen poměrem kratšího a plného úvazku.

Průměrná měsíční odpracovaná doba za určitou skupinu zaměstnanců je vypočtena jako vážená charakteristika, v níž má měsíční odpracovaná doba každého zaměstnance váhu odpovídající počtu jeho evidenčních měsíců ve sledovaném období (tzv. váha evidenční doby). Tedy zaměstnanec, který byl zaměstnán jen po část období (nebo měl kratší úvazek) má menší vliv na výsledný průměr. Vážený způsob výpočtu umožňuje korektní srovnání průměrné odpracované doby podle jednotlivých zaměstnání a v jednotlivých letech.

Obdobně jako odpracovaná doba se počítají měsíční neodpracovaná doba a průměrné měsíční údaje o přesčasu, dovolené a nemoci.

**Počet zaměstnanců přepočtený podle evidenčních měsíců** je vypočten jako podíl součtu přepočtených evidenčních měsíců za určitou skupinu zaměstnanců a



počtu kalendářních měsíců ve sledovaném období (6 při 1. pololetí, 12 při celém roce).

Kritéria pro zahrnutí zaměstnance do výpočtů výše uvedených ukazatelů jsou stejná jako u mzdových sestav:

- přepočtený počet placených měsíců zaměstnance je alespoň jeden měsíc,
- stanovená týdenní pracovní doba na dané pracovní místo je alespoň 30 hodin (dle doporučení Eurostatu).

## 4. Dopočtové metody a kvalita odhadů

Kapitola popisuje používané dopočtové metody – imputaci, vážení dle výběru a poststratifikaci, a dále hodnotí kvalitu statistických odhadů.

### 4.1. Dopočtové metody

Dopočtové metody používané v ISPV-MZS umožňují získat z dat výběrového šetření odhady charakteristik zaměstnanecké populace. Harmonizace dat ISPV s údaji z výkaznictví ČSÚ přináší věrohodný a podrobný pohled na odměňování a pohyb pracovních sil na trhu práce.

Dopočet výběrového souboru ISPV na základní soubor zaměstnanců ČR a řešení neodpovědí (tzv. non-response) či chyb v předaných datech vybraného ekonomického subjektu je v ISPV-MZS řešen metodou historické imputace a metodou vážení dle pravděpodobnosti výběru subjektu a poststratifikací souboru na údaje získané ze mzdové statistiky ČSÚ.

Metoda historické imputace využívá data stejného respondenta z předchozího období, která jsou následně upravena o průměrnou změnu vykázanou u podobných podniků. Tato metoda je v ISPV-MZS používána jen u subjektů s 1000 a více zaměstnanci.

Na základě pravděpodobnosti výběru každého ekonomického subjektu jsou určeny primární váhové koeficienty. Podnikové váhy jsou upraveny tak, aby zohlednily podnikovou non-response a aby umožňovaly dopočet na základní soubor v rámci jednotlivých vážících strat.

V závěrečné fázi dopočtu je provedena poststratifikace na přepočtený počet zaměstnanců a objem mezd podle mzdového výkaznictví ČSÚ ve srovnatelném období, a to v třídění na jednotlivé sekce odvětvové klasifikace CZ-NACE.

Použitý váhový systém zvyšuje vliv dat ekonomických subjektů s relativně malým zastoupením ve výběrovém souboru. Relativně nejméně zastoupené jsou ve výběrovém souboru ISPV-MZS malé ekonomické subjekty s 1 až 49 zaměstnanci, což je vyjádřeno největšími hodnotami vah při výpočtech odhadů.

### 4.2. Kvalita statistických odhadů

Odhadované charakteristiky podléhají dvěma typům chyb – výběrovým chybám a nevýběrovým chybám. Nevýběrové chyby bývají způsobeny především špatnou kvalitou dat předávaných respondenty (neúplné a chybné údaje) a jejich vliv je snižován několikastupňovými kontrolními mechanismy a častými kontakty zpracovatele šetření s respondenty. Výběrové chyby jsou způsobeny faktorem

náhody při pravděpodobnostním výběru v rámci ISPV-MZS. Tyto chyby jsou podstatně sníženy použitou stratifikací.

Kvalita odhadu mediánu hrubé měsíční mzdy podle podskupin a kategorií zaměstnání CZ-ISCO je uvedena v tabulce MZS-M8 ve sloupci Kvalita odhadu.

Kvalita odhadu je rozdělena do následujících kategorií:

- Kategorie "A" charakterizuje nejkvalitnější odhady mediánu hrubé měsíční mzdy s průměrnou chybou odhadu  $\pm 1,5$  %.
- Kategorie "B" představuje odhady mediánu hrubé měsíční mzdy s průměrnou chybou  $\pm 5,0$  %.
- Kategorie "C" charakterizuje odhady mediánu hrubé měsíční mzdy s průměrnou chybou  $\pm 10,0$  %.

Symbole "A", "B" nebo "C" uvedené v závorkách označují ta zaměstnání, u kterých existuje přirozená dominance jednoho nebo dvou ekonomických subjektů. Konkrétně se jedná o případy, kdy je v daném zaměstnání více než 80 % zaměstnanců v pracovním poměru k jednomu nebo dvěma dominantním subjektům.

## 5. Definice vybraných pojmů

|                       |  |
|-----------------------|--|
| Ekonomický subjekt    | Ekonomický subjekt je právnický subjekt nebo fyzická osoba s postavením podnikatele, zapsaná do registru ekonomických subjektů ČSÚ. Každému ekonomickému subjektu se přiděluje identifikační číslo (IČO).  |
| Organizační jednotka  | Z hlediska výdělkové statistiky ISPV se dělí ekonomické subjekty na organizační jednotky podle okresu, ve kterém jednotky působí. Organizační jednotku tvoří všechny útvary ekonomického subjektu, které působí ve stejném okrese.               |
| Zpravodajská jednotka | Zpravodajskou jednotkou je právnická osoba, organizační složka státu nebo fyzická osoba, od nichž se požaduje poskytnutí údajů ve statistickém zjišťování podle zákona č. 89/1995 Sb., o státní statistické službě ve znění pozdějších předpisů. |
| Sledované období      | Sledované období je období od začátku roku do konce čtvrtletí, ve kterém se statistické zjišťování provádí.  |
| Mzdová sféra          | Do mzdové sféry patří subjekty, které odměňují mzdou podle § 109, odst. 2 zákona č. 262/2006 Sb., zákoníku práce, ve znění pozdějších předpisů.  |
| Platová sféra         | Do platové sféry patří subjekty, které odměňují platem podle § 109, odst. 3 zákona č. 262/2006 Sb., zákoníku práce, ve znění pozdějších předpisů.  |
| Soubor ISPV-MZS       | Souborem ISPV mzdové sféry je soubor ekonomických subjektů definovaný na základě registru ekonomických subjektů Českého statistického úřadu.   |





# Přílohy

**Dotazník**



## Dotazník

Abychom maximalizovali efekt naší práce a přizpůsobili ji Vaším potřebám, dovoluujeme si předložit Vám následující dotazník, zaměřený na zjištění Vašich názorů na publikaci a celé šetření ISPV. Chcete-li přispět k tomuto úsilí a spolupodílet se na tvorbě mzdových statistických šetření, prosíme, vyplňte následující dotazník a odešlete na adresu zpracovatele šetření, uvedenou na druhé stránce publikace.

### 1 Kdo jste? (nepovinný údaj)

Jméno: .....

Adresa: .....

E-mail: .....

### 2 Proč se zajímáte o mzdovou statistiku?

- 2.1 Mzdová statistika mě zajímá převážně jako  
 zaměstnavatele  zaměstnance  odboráře  z jiných důvodů
- 2.2 K jakému specifickému účelu publikaci používáte?  
 pro informaci/zajímá mě to  
 využívám ve své profesi  
 k usměrňování mzdového vývoje  
 jako zdroj informací pro kolektivní vyjednávání  
 jako zdroj dat pro výzkum  
 ke studiu
- 2.3 Využíváte i jiné zdroje informací o výdělcích?  
 Český statistický úřad  
 šetření poradenských firem  
 informace od zaměstnavatelských svazů, odborových organizací  
 tisk

### 3 Jak hodnotíte obsah publikace?

- 3.1 Do jaké míry publikace vyhovuje Vaším potřebám?  
 do značné míry  málo  nevyhovuje
- 3.2 Rozsah publikace je  
 vyhovující  příliš velký  nedostatečný

- 3.3 Forma tabulek je  
 vyhovující       málo přehledná       nevhovující
- 3.4 Jsou používané indikátory mzdového vývoje (průměrný hodinový výdělek, hrubá měsíční mzda) a údaje o odpracovaném čase (placená doba, odpracovaná doba) dostatečně srozumitelné?  
 ano       částečně       vůbec ne
- 3.5 Které statistiky používáte?  
 průměr       medián       kvartily       decily
- 3.6 Postačuje technický popis šetření v dodatku publikace k získání základního přehledu o použitých metodách a postupech?  
 ano       částečně       vůbec ne       nevím
- 3.7 Používáte i další formy výsledků šetření ISPV?  
 na stránkách [www.mpsv.cz](http://www.mpsv.cz)       na stránkách [www.ispv.cz](http://www.ispv.cz)
- 3.8 Máte námět pro zlepšení úrovně výsledkové publikace?

---

---

---

#### **4 Co jste se dověděli z výsledků šetření?**

- 4.1 Poskytuje statistické šetření ISPV celkově užitečné informace o úrovni výdělků podle zaměstnání?  
 ano       částečně       vůbec ne
- 4.2 Máte námět pro zlepšení úrovně šetření?

---

---

---