



Regionální statistika ceny práce

I. čtvrtletí 2008

Podnikatelská sféra

Jihočeský kraj

Revidované výsledky ke dni 10. 3. 2010

Copyright - MPSV ČR

Publikace ani její část nesmí být kopírována, rozšiřována a zařazována do informačních systémů v jakékoliv formě (elektronické, mechanické, optické, magnetické aj.) bez písemného souhlasu

Ministerstva práce a sociálních věcí

Zpracovatel: TREXIMA, spol. s r.o., tř. T. Bati 299, 764 21 Zlín - Louky

O b s a h :

Úvod	7
-------------------	---

Výsledková část podnikatelská sféra

Základní metodické přístupy	11
Popis publikovaných tabulek	12

Hodinový výdělek

PS-V0	Hodinový výdělek v podnikatelské sféře	13
PS-V1	Hodinový výdělek podle hlavních tříd zaměstnání KZAM-R	14
PS-V2	Hodinový výdělek podle věkových kategorií	15
PS-V4	Hodinový výdělek podle vzdělání	15
PS-V5	Hodinový výdělek podle podskupin zaměstnání KZAM-R.....	16
PS-V6	Hodinový výdělek podle kategorií zaměstnání	22
PS-V8	Hodinový výdělek podle pohlaví	22

Hrubá měsíční mzda

PS-M0	Hrubá měsíční mzda a její složky, diferenciacce, placená doba v podnikatelské sféře	23
PS-M1	Hrubá měsíční mzda a její složky, diferenciacce, placená doba podle hlavních tříd zaměstnání KZAM-R.....	24
PS-M5	Hrubá měsíční mzda a její složky, diferenciacce, placená doba podle podskupin zaměstnání KZAM-R.....	26

Měsíční odpracovaná a neodpracovaná doba

PS-T5	Průměrná měsíční odpracovaná a neodpracovaná doba podle podskupin zaměstnání KZAM-R	38
-------	--	----

Dodatek – technický popis šetření

1. Metoda výběru ekonomických subjektů	47
1.1 Základní soubor	47
1.2 Struktura výběrového souboru	47
1.3 Výběr	48
2. Vstupní údaje	49
2.1 Sběr dat	49
2.2 Nejdůležitější vstupní údaje	50
2.3 Klasifikace a číselníky	50
3. Nejdůležitější sledované veličiny	52
3.1 Hodinový výdělek	52

3.2 Hrubá měsíční mzda	52
3.3 Měsíční odpracovaná a neodpracovaná doba	53
4. Dopočtové metody	54
4.1 Řešení neodpovědí a metoda vážení	54
4.2 Kvalita odhadů	55
4.3 Přehled publikovaných tabulek podle použitých vah	55
5. Definice vybraných pojmů	56



Úvod

Úvod

Regionální statistika ceny práce (RSCP) je systém pravidelného monitorování výdělkové úrovně a pracovní doby zaměstnanců v jednotlivých krajích České republiky formou statistického šetření. Sledovanými ukazateli výdělkové úrovně jsou hodinový výdělek a hrubá měsíční mzda (plat). Šetření metodicky vychází a je obsahově harmonizováno se strukturálním šetřením EU „Structure of Earnings Survey“, viz nařízení komise (ES) č. 1916/2000 ve znění pozdějších předpisů.

Šetření je pod názvem „Čtvrtletní šetření o průměrném výdělku“ zařazeno do programu statistických zjišťování, vyhlášených Českým statistickým úřadem (ČSÚ) ve sbírce zákonů pro příslušný kalendářní rok (viz příloha č. 2 Vyhlášky č. 297/2007 Sb., částka 90, kterou se stanoví Program statistických zjišťování na rok 2008) a pro vybrané ekonomické subjekty je povinné. Šetření provádí pracoviště státní statistické služby Ministerstva práce a sociálních věcí (MPSV). Průběh a vývoj šetření řídí komise, složená ze zástupců MPSV, ČSÚ, Ministerstva financí, České národní banky, CERGE-EI, VŠE v Praze, Českomoravské konfederace odborových svazů, Svazu průmyslu a dopravy ČR. Zpracovatelem RSCP je TREXIMA, spol. s r.o. (www.trexima.cz).

Nejdůležitějším kritériem pro členění výsledků RSCP je příslušnost šetřeného ekonomického subjektu k podnikatelské, nebo nepodnikatelské sféře. V podnikatelské sféře probíhá šetření se čtvrtletní periodou a ve sféře nepodnikatelské je prováděno s periodou pololetní. Zdrojem dat pro nepodnikatelskou sféru je Informační systém o platech, který je spravován Ministerstvem financí. Za každou sféru jsou vydávány samostatné výsledkové publikace.

Výsledkové publikace jednotlivých krajů jsou uloženy na stránkách <http://portal.mpsv.cz/> v sekci *Zaměstnanost*, v podsekci *Statistiky* pod odkazem *Statistika výdělků*.

Monitorováním výdělků a pracovní doby zaměstnanců na úrovni České republiky se zabývá „Informační systém o průměrném výdělku“ (ISPV). Výsledková publikace je k dispozici na internetových stránkách MPSV (www.mpsv.cz) v sekci *Příjmy a životní úroveň*.

Důkladný popis šetření, včetně všech výsledkových publikací, poskytuje také portál www.ispv.cz. Slouží především jako podpora respondentům, kteří zde naleznou všechny potřebné informace a podpůrné nástroje pro zasílání dat. Portál je využíván také k uveřejňování odborných studií a článků, které jako zdroj informací uvádí šetření ISPV a RSCP.

Ministerstvo práce a sociálních věcí děkuje všem respondentům šetření za přípravu vstupních dat pro šetření. Svědomitý přístup respondentů a dodržování termínů pro předání dat umožňují pravidelně uveřejňovat tuto publikaci.



Výsledková část

Podnikatelská sféra

Výsledková část podnikatelská sféra

Základní metodické přístupy

Tato publikace přináší charakteristiky hodinového výdělku, hrubé měsíční mzdy a pracovní doby získané za podnikatelskou sféru šetření RSCP (RSCP-PS). V RSCP se zařazují do podnikatelské sféry ekonomické subjekty, které odměňují mzdou, viz § 109, odst. 2 zákona č. 262/2006 Sb., zákoníku práce, ve znění pozdějších předpisů.

Primárním výsledkem RSCP jsou statistiky výdělkové úrovně jednotlivých zaměstnání (v klasifikaci KZAM-R), dalším produktem jsou odhady výdělkových parametrů zaměstnanecké populace krajů v členění podle firemních i zaměstnaneckých charakteristik. Ekonomické subjekty se v RSCP člení na organizační jednotky, jestliže je možné provést vnitřní rozčlenění podle okresů, ve kterých dílčí jednotky působí. Výsledky podle krajů jsou v tomto smyslu výsledky získané pracovištní metodou.

Vedle podnikového výkaznictví ČSÚ je RSCP dalším zdrojem informací o výdělcích v jednotlivých krajích České republiky. Výkaznictví ČSÚ, jako tradiční zdroj, sbírá údaje o evidenčním počtu zaměstnanců a vyplacených mzdách za ekonomický subjekt a publikuje průměrné mzdy v členění podle firemních charakteristik. Při srovnávání výsledků výkaznictví a RSCP-PS je třeba vzít v úvahu rozdílnou definici podnikatelské sféry, rozdílné metody výpočtu výdělkových charakteristik a rozdílný způsob členění výsledků podle krajů. Výkaznictví ČSÚ člení výsledky podle sídla ekonomického subjektu, tj. podnikovou metodou.

Respondenty šetření RSCP-PS jsou aktivní ekonomické subjekty (ES) z institucionálních sektorů nefinančních podniků, finančních institucí a vládních institucí zapsané v registru ekonomických subjektů ČSÚ (RES). Na základě Automatizovaného rozpočtového informačního systému (ARIS), který je spravován Ministerstvem financí, se zjišťuje způsob odměňování a příslušnost ekonomického subjektu k podnikatelské sféře. Šetření je výběrové pro ES s 10 až 249 zaměstnanci a plošné pro ES s 250 a více zaměstnanci. Náhodný výběr je prováděn na základě příslušnosti ES do kraje, velikostní kategorie a odvětví ekonomické činnosti.

Tabulky s označením PS-V5, PS-M5, PS-T5 obsahují charakteristiky výběrového souboru (statistiky) jednotlivých zaměstnání na úrovni podskupin zaměstnání (čtyřmístný KZAM-R). Při interpretaci výsledků je nutno mít na zřeteli, že charakteristiky výběrového souboru nelze automaticky pokládat za odhady platné pro celou zaměstnaneckou populaci. Výběrové charakteristiky jsou ovlivněny větším relativním zastoupením velkých ekonomických subjektů ve výběrovém souboru RSCP-PS. Ostatní tabulky obsahují odhady parametrů základního souboru a při jejich výpočtu byly využity dopočtové metody založené na pravděpodobnosti výběru ekonomických subjektů.

Popis publikovaných tabulek

Tabulky v publikaci jsou rozděleny podle sledovaného ukazatele do tří základních okruhů. Tabulky přinášející charakteristiky hodinového výdělku jsou označeny PS-Vx, kde PS značí podnikatelskou sféru a x je pořadové číslo tabulky. Charakteristiky hrubé měsíční mzdy, struktury mzdy a průměrné placené doby jsou obsaženy v tabulkách se značením PS-Mx a charakteristiky měsíční odpracované a neodpracované doby v tabulkách se značením PS-Tx.

Hlavním výsledkem RSCP jsou statistiky výdělkové úrovně a pracovní doby za jednotlivá zaměstnání podle klasifikace KZAM-R, obsažené v tabulkách PS-V5, PS-M5 a PS-T5. Tyto tabulky obsahují ta zaměstnání, která jsou ve své podskupině zaměstnání (čtyřmístný KZAM-R) zastoupena alespoň třemi ekonomickými subjekty a zároveň deseti zaměstnanci. Uvedené počty organizačních jednotek a zaměstnanců ukazují na zastoupení ve výběrovém souboru. V ostatních tabulkách jsou počty zaměstnanců uváděny v % a jejich účelem je přiblížit relativní zastoupení publikovaných kategorií. Údaje o počtech zaměstnanců z této publikace neslouží jako zdroj informací o počtech zaměstnanců v krajích, ty zjišťují šetření ČSÚ – podnikové výkaznictví a výběrové šetření pracovních sil (viz www.czso.cz).

Statistické charakteristiky používané ve výsledkových tabulkách:

1. decil	První decil je hodnota, pod kterou leží 10 % nejnižších hodnot sledovaného znaku.
1. kvartil	První kvartil je hodnota, pod kterou leží 25 % nejnižších hodnot sledovaného znaku.
Medián	Medián je hodnota uprostřed vzestupně uspořádané řady hodnot sledovaného znaku, polovina hodnot je nižší než medián a druhá polovina je vyšší než medián.
3. kvartil	Třetí kvartil je hodnota, nad kterou leží 25 % nejvyšších hodnot sledovaného znaku.
9. decil	Devátý decil je hodnota, nad kterou leží 10 % nejvyšších hodnot sledovaného znaku.
Průměr	Průměr je počítán jako vážený (případně nevážený) aritmetický průměr sledovaného znaku.

Ostatní symboly používané ve výsledkových tabulkách:

"Neuvedeno"	Symbol "Neuvedeno" označuje kategorii zaměstnanců, u které nebyl uveden kód příslušného třídícího znaku.
"*"	Symbol "*" označuje položku vstupních dat vypočítanou, ale nezveřejnitelnou z důvodu nedostatečného počtu vstupních hodnot (méně než 3 ekonomické subjekty a 10 zaměstnanců).

Revidované výsledky ke dni 10. 3. 2010

Hodinový výdělek v podnikatelské sféře ¹⁾

kraj: Jihočeský

Medián hodinového výdělku 104,07 Kč/hod

Index mediánu hodinového výdělku zaměstnanců

meziroční vůči 1. čtvrtletí 2007..... 109,8 %

Diferenciace

1. decil - 10 % hodinových výdělků menších než 63,03 Kč/hod

1. kvartil - 25 % hodinových výdělků menších než 80,45 Kč/hod

Medián - 50 % hodinových výdělků menších než 104,07 Kč/hod

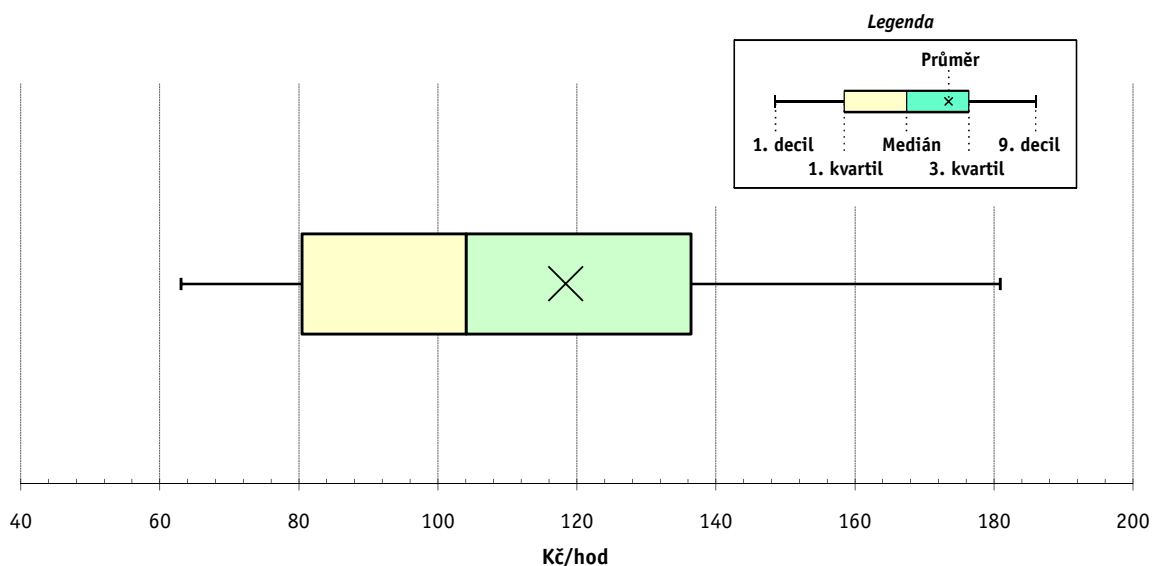
3. kvartil - 25 % hodinových výdělků větších než 136,41 Kč/hod

9. decil - 10 % hodinových výdělků větších než 180,89 Kč/hod

Průměr hodinového výdělku 118,38 Kč/hod

Podíl zaměstnanců s podprůměrným

hodinovým výdělkem 64,2 %



Vysvětlivky:

1) Hodinový výdělek se zjišťuje jako průměrný hodinový výdělek definovaný v § 351 až § 362 zákona č. 262/2006 Sb., zákoníku práce, ve znění pozdějších předpisů.

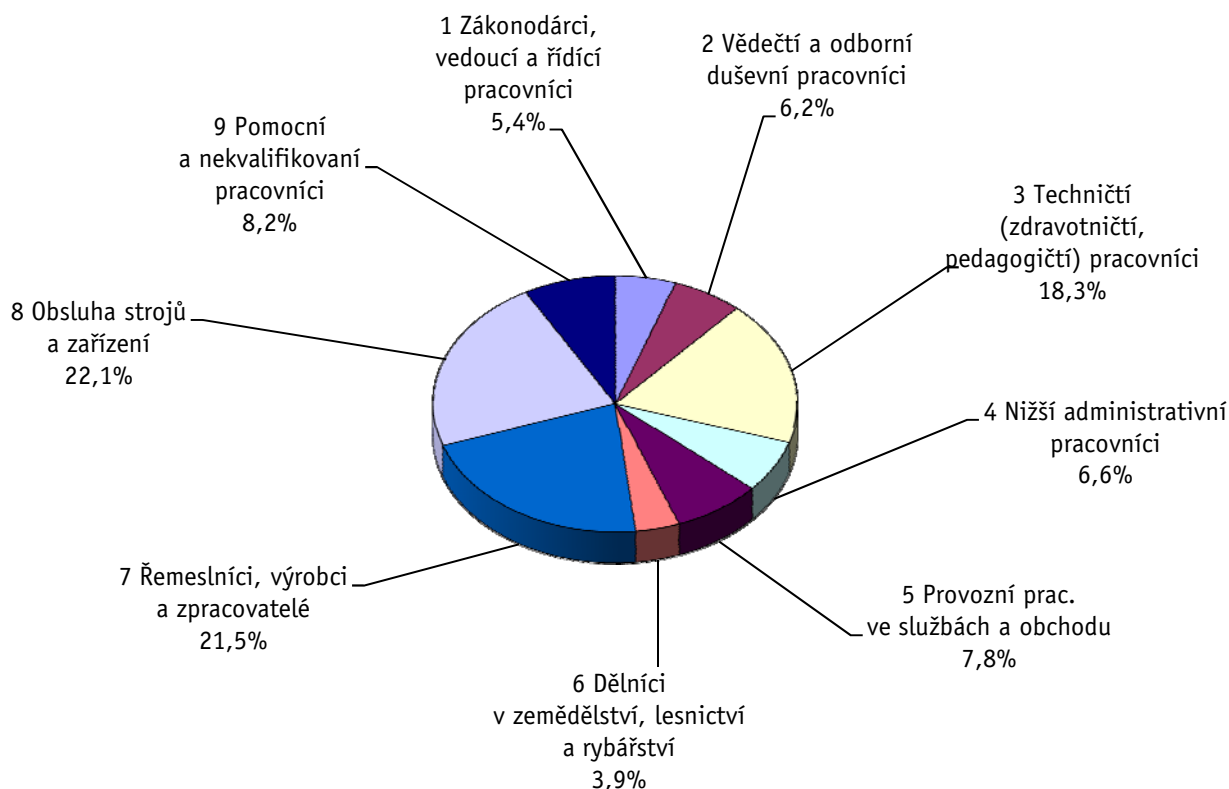
Revidované výsledky ke dni 10. 3. 2010

Hodinový výdělek podle hlavních tříd zaměstnání KZAM-R

kraj: Jihočeský

Hlavní třída zaměstnání KZAM-R	Struktura zaměstnanců	Medián	Diferenciace		Průměr
			1. decil	9. decil	
	%	Kč/hod	Kč/hod	Kč/hod	Kč/hod
1 Zákonodárci, vedoucí a řídicí pracovníci	5,4	187,88	90,29	419,31	232,65
2 Vědečtí a odborní duševní pracovníci	6,2	165,02	104,29	275,29	184,53
3 Techničtí, zdravotničtí a pedagogičtí pracovníci	18,3	129,06	86,50	206,93	141,17
4 Nižší administrativní pracovníci	6,6	92,73	66,93	141,58	100,43
5 Provozní pracovníci ve službách a obchodu	7,8	70,06	52,15	107,10	76,56
6 Dělníci v zemědělství, lesnictví a rybářství	3,9	87,53	57,09	127,79	93,03
7 Řemeslníci, výrobci a zpracovatelé	21,5	105,02	71,10	152,00	109,09
8 Obsluha strojů a zařízení	22,1	99,54	68,18	143,70	103,83
9 Pomocní a nekvalifikovaní pracovníci	8,2	66,03	36,15	110,79	72,13
C E L K E M - podnikatelská sféra	100	104,07	63,03	180,89	118,38

Struktura zaměstnanců dle hlavních tříd KZAM - R



1. čtvrtletí 2008**RSCP - podnikatelská sféra**

PS-V2

Revidované výsledky ke dni 10. 3. 2010

**Hodinový výdělek
podle věkových kategorií**

kraj: Jihočeský

Věková kategorie	Struktura zaměstnanců	Medián	Diferenciace		Průměr
			1. decil	9. decil	
	%	Kč/hod	Kč/hod	Kč/hod	Kč/hod
do 20 let	0,3	68,98	49,43	95,50	70,39
20 - 29 let	16,9	99,78	63,35	152,00	105,96
30 - 39 let	25,9	108,40	64,35	191,20	122,38
40 - 49 let	23,7	107,03	63,80	191,39	124,75
50 - 59 let	27,2	104,07	63,72	180,16	118,71
60 a více let	6,1	92,17	53,92	181,36	111,66
C E L K E M - podnikatelská sféra	100	104,07	63,03	180,89	118,38

1. čtvrtletí 2008**RSCP - podnikatelská sféra**

PS-V4

Revidované výsledky ke dni 10. 3. 2010

**Hodinový výdělek
podle vzdělání**

kraj: Jihočeský

Vzdělání	Struktura zaměstnanců	Medián	Diferenciace		Průměr	
			1. decil	9. decil		
	%	Kč/hod	Kč/hod	Kč/hod	Kč/hod	
KKOV						
Základní a nedokončené	A-C	8,8	80,00	51,81	119,98	84,44
Střední bez maturity	D,E,H,J	49,9	96,55	60,99	145,00	101,34
Střední s maturitou	K-M	30,2	115,24	70,38	192,88	127,88
Vyšší odborné a bakalářské	N,R	1,9	121,24	80,05	196,49	140,53
Vysokoškolské	T,V	7,8	184,81	109,00	366,82	225,63
Neuvedeno		1,4	96,00	64,19	151,98	107,93
C E L K E M - podnikatelská sféra	100	104,07	63,03	180,89	118,38	

Revidované výsledky ke dni 10. 3. 2010

Hodinový výdělek podle podskupin zaměstnání KZAM-R

kraj: Jihočeský

Podskupiny zaměstnání KZAM-R	Výběrový soubor		Medián	Diferenciace		Průměr
	počet org. jednotek	počet zaměst.		1. decil	9. decil	
			Kč/hod	Kč/hod	Kč/hod	Kč/hod
1210 Ředitelé a prezidenti velkých organizací, podniků	102	140	495,60	173,08	1 593,73	740,49
1221 Vedoucí pracovníci v zemědělství, lesnictví, rybářství a mysliv.	19	77	188,60	132,78	510,37	273,66
1222 Vedoucí pracovníci v průmyslu (ve výrobě)	101	449	258,10	148,08	590,64	327,68
1223 Vedoucí pracovníci ve stavebnictví a zeměměřičtví	24	71	265,83	140,00	761,04	405,84
1224 Vedoucí pracovníci ve velkoobchodě a v maloobchodě	91	543	128,64	79,02	285,17	165,47
1226 Ved. pracovníci v dopr., skladování, telekom. a na pošt. úřadech	40	358	137,89	103,53	306,83	178,56
1227 Vedoucí prac. v organ.zaměřených na poskytování obch.služeb	55	182	278,35	165,45	686,01	350,36
1229 Vedoucí pracovních dílčích celků jinde neuvedení (kult.,zdrav.)	34	96	193,92	109,61	385,43	241,08
1231 Vedoucí pracovníci finančních a hospodářských útvarů	132	306	284,53	156,83	595,34	344,26
1232 Vedoucí pracovníci personálních útvarů a útvarů průmysl. vztahů	49	59	226,19	129,66	743,45	333,99
1233 Vedoucí pracovníci obytných útvarů (včetně průzkumu trhu)	87	167	288,00	137,33	626,98	342,10
1234 Ved. pracovníci reklamních útvarů a útvarů pro styk s veřejností	14	44	207,53	139,17	425,47	330,49
1235 Vedoucí pracovníci zásobovacích útvarů	55	117	236,26	130,94	504,05	294,87
1236 Vedoucí pracovníci výpočetních útvarů	36	54	247,15	151,81	480,20	280,81
1237 Vedoucí pracovníci výzkumných a vývojových útvarů	33	88	306,81	161,13	596,64	360,58
1239 Vedoucí pracovníci ostatních útvarů jinde neuvedení	52	162	231,62	121,92	396,21	257,72
1311 Vedoucí, ředitelé v zemědělství,lesnictví,rybářství a myslivosti	13	29	262,95	147,00	389,38	255,26
1312 Vedoucí, ředitelé v průmyslu (ve výrobě)	33	68	252,96	163,98	552,21	326,41
1313 Vedoucí, ředitelé ve stavebnictví a zeměměřičtví	7	13	255,37	113,38	763,58	382,51
1314 Vedoucí, ředitelé ve velkoobchodu a maloobchodu	77	453	111,40	74,84	233,26	136,02
1315 Vedoucí, ředitelé v restauracích a hotelích	17	26	119,05	79,07	250,46	143,53
1316 Vedoucí, ředitelé v dopravě, sklad., telekom. a na pošt. úřadech	26	101	165,14	128,92	243,27	185,12
1317 Vedoucí, ředitelé v podnicích poskytujících obchodní služby	18	52	299,65	173,06	519,29	339,64
1318 Vedoucí, ředitelé pečovatelských, úklidových a podob. služeb	5	16	104,59	89,66	377,51	146,20
1319 Vedoucí, ředitelé malých organizací ostatní (kult.,zdrav.,škol.)	16	35	190,95	140,11	600,61	293,48
2111 Fyzikové a astronomové	5	12	216,13	144,00	462,99	255,08
2113 Chemici	9	37	141,67	95,60	192,45	147,01
2114 Geologové, geofyzici, geodeti, hydrologové apod.	5	16	131,25	95,04	215,14	145,92
2119 Ostatní vědci a odborníci v příbuzných oborech jinde neuved.	5	23	141,65	104,09	207,43	161,24
2131 Projektanti a analytici výpočetních systémů	21	61	198,69	124,15	290,77	201,84
2132 Programátoři	27	116	199,73	127,31	352,24	220,23
2139 Ostatní odborníci zabývající se výpoč. tech. jinde neuvedení	66	195	193,68	139,69	359,12	220,10
2142 Projektanti staveb a areálů, stavební inženýři	30	136	168,32	133,11	296,66	192,80
2143 Projektanti elektrotechnických zařízení, elektroinženýři	14	157	273,24	162,96	501,31	307,34
2144 Projektanti elektron.systémů a telekom.sítí, inženýři - elektronici	12	138	203,85	153,62	312,53	219,97
2145 Projektanti a konstruktéři strojních zařízení, strojní inženýři	27	367	205,40	133,75	306,95	224,83
2146 Chemičtí inženýři, technologové	10	27	213,59	144,45	357,74	236,72
2149 Ostatní architekti, projekt., konstruk.a tech.inženýři (tvůr.prac.)	28	105	195,39	132,32	277,26	202,21
2211 Bakteriologové, biolog., ekolog., zoologové a odb.v příb.obor.	24	300	135,65	99,34	228,64	158,63
2213 Agronomové, šlechtitelé a odborníci v příbuzných oborech	17	106	129,92	104,00	218,87	150,14
2221 Lékaři, ordináři (kromě zubních lékařů)	17	923	210,42	128,55	367,42	245,25
2224 Farmaceuti, magistři v lékárně, lékárníci	10	46	206,61	171,68	344,27	242,94
2411 Odb. prac. na úseku účetnictví, financí, daní, ap., hlavní účetní	94	289	175,37	118,06	317,34	200,31
2412 Odbor. pracovníci na úseku zaměstnaneckých, personálních věcí	32	63	173,08	129,54	285,52	195,29

Revidované výsledky ke dni 10. 3. 2010

Hodinový výdělek podle podskupin zaměstnání KZAM-R

kraj: Jihočeský

Podskupiny zaměstnání KZAM-R	Výběrový soubor		Medián	Diferenciace		Průměr
	počet org. jednotek	počet zaměst.		1. decil	9. decil	
			Kč/hod	Kč/hod	Kč/hod	Kč/hod
2413 Odborní pracovníci v bankovníctví a pojišťovnictví	50	831	149,27	107,79	266,88	175,98
2419 Ostatní odborní pracovníci v oblasti podnikání	49	186	195,75	127,50	337,54	219,54
2421 Právníci, právní poradci (mimo advokacie a soudnictví)	30	42	243,83	157,79	371,77	256,97
2429 Ostatní odborníci v právní oblasti jinde neuvedení	5	10	113,84	96,89	207,19	129,12
2432 Odborní pracovníci knihoven (kromě řadových)	3	21	117,73	97,98	187,02	130,86
2433 Odborní pracovníci v informacích (např. vti)	10	17	140,91	102,03	219,74	154,06
2441 Ekonomové - vědeckí pracovníci, specialisté, experti	59	218	190,17	109,78	355,12	216,02
2451 Spisovatelé, autoři, kritikové, novináři, redaktori	11	74	128,61	92,64	178,14	134,45
2470 Odborní administrativní pracovníci jinde neuvedení	60	257	123,00	78,61	216,09	135,54
3111 Technici ve fyzikálních a příbuzných oborech	8	66	133,82	99,00	223,62	141,46
3112 Stavební technici	77	477	159,32	111,93	266,21	177,57
3113 Elektrotechnici	49	786	184,79	125,42	274,03	197,27
3114 Elektronici a technici v radiokomunikacích a telekomunikacích	29	233	156,06	112,22	274,05	178,20
3115 Strojírenští technici	60	1 748	150,00	97,33	243,59	162,27
3116 Chemičtí technici	23	130	154,80	94,84	215,53	153,33
3118 Technici v kartografii, kreslič a zeměměřiči	39	185	142,46	104,01	211,11	151,76
3119 Ostatní techničtí pracovníci jinde neuvedení	180	1 569	141,32	94,11	220,61	152,39
3121 Poradci ve výpočetní technice	26	88	152,88	112,59	234,23	170,59
3122 Operátoři a obsluha výpočetní techniky	63	142	127,68	91,42	219,46	147,65
3123 Operátoři průmyslových robotů, nc strojů	6	30	127,26	99,82	198,61	132,75
3129 Ostatní technici ve výpočetní technice jinde neuvedení	15	44	153,07	98,27	264,61	171,98
3132 Obsluha zařízení pro záznam zvuku,obrazu,operátoři kamery	5	17	127,48	80,80	188,84	129,75
3134 Obsluha lékařských zařízení	7	107	138,73	103,33	187,69	142,51
3151 Kolaudační technici a technici protipožární ochrany	7	33	197,43	150,34	259,70	198,67
3152 Bezpečnostní tech.a tech. pro kontrolu zdravotní nezávadnosti	64	323	122,42	74,43	214,12	141,02
3160 Technici železničního provozu	14	571	171,08	140,42	188,94	169,67
3211 Technici a laboranti v oblasti biologie a v příbuzných oborech	19	311	120,17	92,33	162,47	126,73
3212 Technici v agronomii, v lesnictví a v zemědělství	38	428	128,08	82,21	186,23	129,93
3223 Dietetici a odborníci na výživu	8	19	121,33	96,26	161,95	121,07
3226 Rehabilitační a fyzioterapeutičtí pracovníci (vč. odb. masérů)	10	156	100,77	84,96	123,78	104,67
3228 Farmaceutičtí asistenti	10	49	114,30	89,87	149,85	117,92
3231 Ošetrovatelé, všeobecné zdravotní sestry	9	1 990	124,33	98,94	149,95	124,23
3232 Ženské sestry, porodní asistentky	7	163	130,49	104,05	152,19	128,80
3233 Sestry pro péči o dítě	6	259	135,10	108,60	157,43	134,30
3235 Sestry pro intenzivní péči	4	224	142,48	110,07	168,36	141,39
3411 Zprostředkovatelé finanč. transakcí, obchodu s cennými papíry	11	106	124,66	95,30	206,86	144,50
3412 Pojišťovací agenti	19	62	155,14	80,50	381,01	184,79
3414 Konzultanti a organizátoři zájezdů	7	15	119,10	75,64	184,98	122,14
3415 Obchodní cestující, profes. poradci v obchodě, obch.zástupci	124	593	177,13	110,99	309,56	200,36
3416 Nákupčí	96	477	136,81	87,09	233,40	151,94
3417 Odhadci a zbožíznalci	12	51	141,58	97,55	196,16	149,42
3419 Ostatní pracovníci - obchodní zprostředkovatelé jinde neuved.	5	31	104,40	85,17	178,42	123,31
3421 Obchodní agenti	83	605	132,78	87,48	238,11	153,64
3422 Odbytoví a přepravní agenti	112	511	132,48	86,56	204,55	143,88

Revidované výsledky ke dni 10. 3. 2010

Hodinový výdělek podle podskupin zaměstnání KZAM-R

kraj: Jihočeský

Podskupiny zaměstnání KZAM-R	Výběrový soubor		Medián	Diferenciace		Průměr
	počet org.	počet		1. decil	9. decil	
	jednotek	zaměst.	Kč/hod	Kč/hod	Kč/hod	Kč/hod
3431 Odborné sekretářky, sekretáři	80	244	101,89	75,05	167,44	114,43
3433 Pracovníci v oblasti účetnictví, fakturace, rozpočet., kalkulace	228	1 422	121,44	87,54	195,13	135,24
3434 Pracovníci v oblasti statistiky a matematiky	23	41	105,51	86,48	155,70	117,88
3435 Pracovníci v oblasti práce a mezd (kromě účetních)	35	64	138,18	96,84	205,87	145,86
3436 Referenti osobních oddělení	63	139	136,45	91,47	202,79	145,25
3439 Ostatní odborní administrativní pracovníci jinde neuvedení	136	782	115,07	80,88	177,31	123,98
3453 Detektivové, kriminalisté	4	10	58,04	50,60	139,26	78,29
3460 Sociální pracovníci	6	13	109,23	91,74	132,83	112,71
3471 Aranžéři, průmysloví a komerční návrháři, bytoví architekti	22	51	129,57	70,70	196,18	127,57
4112 Kancelářští a manipul. prac. a obsl. zařízení na zpracování textu	23	40	102,46	68,10	133,85	106,66
4113 Pracovníci přípravy dat výpočetní techniky	23	72	89,04	74,93	159,52	103,50
4115 Sekretářky, sekretáři	132	500	107,10	73,61	154,92	112,93
4121 Nižší účetní	52	180	97,54	67,75	140,11	101,14
4122 Nižší statistici	5	31	76,55	45,80	108,59	81,09
4123 Nižší finanční, daňoví úředníci a úředníci v příbuzných oborech	22	90	153,37	62,60	226,10	151,58
4131 Úředníci ve skladech	155	1 216	101,90	73,79	139,87	104,92
4132 Úředníci ve výrobě (např. výrobní plánovači)	34	177	126,99	85,59	198,11	136,86
4133 Úředníci v dopravě a v přepravě (dispečeri, kontrolori apod.)	43	247	128,94	86,45	165,27	128,56
4141 Řadoví knihovníci, archiváři, evidenční pracovníci	13	23	86,86	70,48	116,85	92,57
4142 Poštovní doručovatelé, úředníci v třídárnách	12	1 114	91,81	77,86	116,19	95,11
4190 Ostatní nižší úředníci jinde neuvedení	26	54	114,45	73,73	533,90	179,35
4211 Pokladníci (v bankách, pojišťovnách, spořitelnách, na poště)	56	178	107,89	82,66	145,17	111,96
4212 Úředníci na přepážkách a směnárnicích	57	805	104,66	84,73	170,97	116,72
4213 Pokladníci v obchodě, společném stravování apod.	55	855	75,60	62,50	91,41	77,20
4214 Prodavači vstupenek, jízdenek apod.	13	163	119,89	62,89	146,45	114,75
4215 Bookmakeři, krupiéři a úředníci sázkových kanceláří	16	196	96,97	69,20	180,87	118,80
4222 Recepční	26	58	94,43	63,50	130,18	93,84
4223 Telefonisté	12	66	86,38	62,18	102,75	86,13
4224 Informátoři	12	57	95,90	63,10	107,75	90,98
5121 Pracovníci dohlížející nad obsluhujícím personálem, hospodyně	22	62	88,85	60,88	165,17	101,35
5122 Kuchaři	49	533	73,26	59,01	110,74	81,10
5123 Čišníci, servírky	12	71	81,61	54,12	99,02	78,40
5132 Pečovatelé a pomoc.ošetřovatelé v zařiz.soc.péče, v nemocnicích	8	724	81,51	66,53	113,53	86,24
5144 Maséři	3	19	81,97	78,34	98,07	82,41
5161 Hasiči, požárníci	5	82	157,01	89,55	211,27	150,62
5169 Ostatní pracovníci ochrany a ostrahy jinde neuvedení	42	815	67,59	54,00	100,42	73,87
5211 Prodavači v obchodech	186	2 850	72,41	55,65	110,00	80,43
6111 Pěstitelé polních plodin	10	37	62,00	49,00	81,47	63,77
6113 Zahradníci a pěstitelé zahradních plodin a sazenic	8	20	70,37	61,57	102,29	77,22
6121 Chovatelé hospodářských zvířat (kromě drůbeže a včel)	15	253	93,84	64,57	136,30	100,54
6141 Dělníci pro pěstění a ošetřování lesa	17	397	58,83	41,86	107,11	67,46
6142 Dělníci pro těžbu dřeva (kromě obsluhy pojízdných zařízení)	11	170	93,17	57,02	179,56	106,84
7113 Horníci pro dobývání nerudných surovin a kamenolamači	9	48	103,89	72,44	125,76	103,87
7121 Zedníci pracující s tradičními materiály (bambus, hlína atd.)	6	19	67,65	52,50	87,32	71,17

Revidované výsledky ke dni 10. 3. 2010

Hodinový výdělek podle podskupin zaměstnání KZAM-R

kraj: Jihočeský

Podskupiny zaměstnání KZAM-R	Výběrový soubor		Medián	Diferenciace		Průměr
	počet org. jednotek	počet zaměst.		1. decil	9. decil	
			Kč/hod	Kč/hod	Kč/hod	Kč/hod
7122 Zedníci, kameníci, omítkáři	45	560	103,26	76,20	139,89	106,09
7123 Betonáři, děl.specializovaní na pokládání betonových povrchů	7	74	101,07	91,67	109,91	101,57
7124 Tesaři a truhláři	22	129	97,54	80,07	135,83	102,60
7125 Stavební montážníci	3	13	81,35	76,73	105,85	88,06
7129 Ost. stavební dělníci hlavní stav. výroby a prac.v ost. oborech	28	175	112,05	83,01	163,12	119,71
7136 Instalatéři, potrubáři, stavební zámečníci, klempíři	37	327	107,81	89,27	163,80	117,93
7137 Stavební a provozní elektrikáři	37	174	110,77	76,37	154,60	114,72
7141 Malíři a tapetáři	9	25	72,17	62,83	104,07	78,79
7142 Lakýrníci a pracovníci v příbuzných oborech	19	95	109,79	84,11	145,00	114,15
7211 Formíři a jádraři	4	101	104,97	85,63	133,28	108,13
7212 Svářeči, řezači plamenem a páječi	31	355	126,07	98,81	162,90	129,25
7213 Výrobci a opraváři výrobků a dílů z plechů	12	333	109,42	74,36	147,65	110,07
7215 Montéři lan a zdvihacích zařízení (např. na lodích, letadlech)	3	43	120,45	97,37	143,75	120,99
7221 Kováři, obsluha kovacích lisů, obsluha bucharů	12	133	112,42	93,59	143,09	117,09
7222 Nástrojaři, kovomodeláři, kovodělníci, zámečníci	101	2 146	117,43	83,36	162,14	120,96
7223 Seřizovači a obsl. obráběcích strojů (kromě autom. a poloaut.)	45	1 806	124,78	84,65	167,75	126,94
7224 Brusíči, leštiči a ostříči nástrojů	24	239	118,01	88,98	156,05	121,49
7231 Mechanici a opraváři motorových vozidel	52	511	104,87	80,05	159,38	113,47
7234 Mechanici a opraváři kolejových vozidel	13	317	118,94	88,00	150,23	118,10
7235 Mechanici a opraváři obráběcích, zeměd. strojů a prům. zařízení	60	949	138,69	91,71	179,05	136,55
7239 Ostatní mechanici a opraváři strojů a zařízení bez elektro j.n.	34	349	120,68	79,61	165,81	121,77
7241 Elektromech., opraváři a seřizovači různých typů elektr. zařízení	102	1 960	105,07	81,02	170,41	116,05
7242 Mechanici, opraváři a seřizovači elektr. částí aut, letadel, lodí	16	161	115,08	91,00	142,47	118,15
7243 Mechanici, seřizovači, opraváři elektronických zařízení	21	274	118,79	86,07	148,99	120,04
7244 Telefonní a telegrafní mechanici, montéři a opraváři	7	23	116,32	92,81	137,59	115,62
7246 Montéři a opraváři silnoproudých elektrických vedení	12	150	133,07	107,96	161,87	136,47
7247 Montéři a opraváři slaboproudých elektrických vedení	8	20	126,23	113,81	149,73	127,81
7311 Výrobci, mechanici a opraváři přesných přístrojů a zařízení	10	34	98,96	76,41	147,67	108,40
7321 Výrobci hrnčír., porcel. zboží, žáruvzd.výrobků, brus.kotoučů	5	154	175,71	130,22	195,84	168,02
7324 Malíři skla a keramiky a prac. v příb.obor. (vč.výrobců zrcadel)	3	32	167,74	135,95	183,03	165,81
7341 Tiskaři, sazeči (kromě obsluhy tiskárenských strojů)	4	16	123,98	103,42	184,75	137,28
7411 Zpracovatelé masa, ryb vč. uzenářů a konzervovačů masa a ryb	20	731	90,94	72,08	116,92	93,32
7412 Zpracovatelé pekárenských a cukrářských výrobků	19	262	68,99	51,78	91,60	71,34
7415 Ochutnávači potravin a nápojů	3	90	96,42	73,00	144,18	107,36
7419 Ostatní zpracovatelé - výrobci potravinářských výrobků	18	94	100,56	71,97	138,55	105,94
7421 Impregnační a úpraváři dřeva	11	309	122,17	73,46	146,30	116,73
7422 Umělečtí truhláři, řezbáři, výrobci a opraváři výrobků ze dřeva	15	165	83,30	60,12	131,44	88,76
7433 Dámští a pánští krejčí a kloboučníci včetně opravářů oděvů	4	119	70,77	52,67	87,63	71,04
7435 Modeláři a střihači textilu, kůží a podobných materiálů	4	24	88,05	75,00	147,64	101,24
7436 Švadleny, vyšíváči a pracovníci v příbuzných oborech	8	439	63,00	48,10	89,52	66,86
7437 Čalouníci a pracovníci v příbuzných oborech (vč. autočalouníků)	5	23	87,25	67,48	98,00	85,27
7439 Ost. dělníci při výrobě textilu, oděvů a výrobků z kůží, kožešin	4	26	69,87	59,18	113,95	79,13
8122 Obsluha zařízení ve slévárenství (taviči, slévači)	6	324	105,43	77,68	130,55	105,24
8123 Obsluha zařízení na tepelné zpracování kovů	11	52	120,39	92,29	155,68	122,70

Revidované výsledky ke dni 10. 3. 2010

Hodinový výdělek podle podskupin zaměstnání KZAM-R

kraj: Jihočeský

Podskupiny zaměstnání KZAM-R	Výběrový soubor		Medián	Diferenciace		Průměr
	počet org.	počet		1. decil	9. decil	
	jednotek	zaměst.	Kč/hod	Kč/hod	Kč/hod	Kč/hod
8126 Obsluha zařízení na úpravu kovového odpadu	6	46	93,67	67,22	107,86	89,85
8131 Obsluha pecí na výrobu skla a keramiky	3	44	153,37	119,92	172,80	149,19
8139 Obsluha ostatních zařízení na výrobu skla a keramiky	7	326	125,03	83,15	176,94	127,59
8141 Obsluha pily a jiného zařízení na zpracování dřeva	9	504	88,54	67,04	127,37	92,34
8143 Obsluha zařízení na výrobu papíru, kartonu a lepenky	3	186	103,89	76,07	130,34	104,98
8149 Obsluha ostatních zařízení na zpracování dřeva a v papírnách	6	662	96,35	73,43	125,32	97,93
8159 Obsluha ostatních zařízení při chemické výrobě jinde neuvedená	20	444	120,51	93,79	150,51	121,50
8161 Obsluha zařízení při výrobě a rozvodu elektřiny	10	132	164,76	102,76	220,25	162,35
8162 Obsluha parních turbín, ohříváčů a motorů	32	180	94,52	61,15	145,74	100,19
8163 Obsluha zařízení při úpravě, čištění a rozvodu vody	27	429	101,19	78,96	136,54	106,66
8171 Obsluha automatických nebo poloautomatic. montážních linek	16	499	97,25	67,17	140,46	101,62
8172 Obsluha průmyslových robotů	3	25	64,22	56,57	83,20	69,19
8180 Obsluha strojů a zařízení pro práce na železničním svršku	15	44	126,64	119,67	164,86	141,69
8211 Obsluha automat. nebo poloaut. obráběcích strojů (kromě 722)	30	1 253	110,57	77,43	141,11	110,62
8223 Obsluha strojů při konečné úpravě a nanášení ochran. povlaků	10	100	125,88	78,35	160,71	121,72
8231 Obsluha strojů na výrobu pryžových výrobků (např. obuvi)	3	37	88,14	62,14	110,55	86,04
8232 Obsluha strojů na výrobu plastových výrobků (vč. laminování)	12	742	110,08	65,44	141,23	105,89
8240 Obsluha automat. nebo poloautomatic. dřevoobráběcích strojů	5	225	92,50	69,58	118,49	93,39
8251 Obsluha tiskárenských strojů	6	83	108,87	75,81	165,74	118,48
8254 Obsluha kopírovacích strojů	4	10	87,39	62,58	135,58	95,90
8255 Obsluha strojů na výrobu předmětů z papíru (vč. celofánu)	3	201	74,34	61,39	103,10	79,12
8263 Obsluha šicích a vyšívacích strojů	5	393	101,08	82,14	118,23	100,83
8264 Obsluha strojů na bělení, barvení, čištění, praní, žehlení textilu	10	111	63,53	51,75	114,50	74,59
8273 Obsluha strojů na mletí zrn a koření	3	23	98,94	81,00	119,22	101,92
8274 Obsluha strojů na zpracování mouky, výrobu pečiva, čokolády	4	193	82,17	59,92	111,43	83,80
8281 Montážní dělníci montující mechanická zařízení (stroje, vozidla)	10	1 047	128,13	85,11	149,16	122,74
8282 Montážní dělníci montující elektrická zařízení	6	1 220	81,81	60,37	101,74	81,74
8284 Montážní dělníci montující výrobky z kovů, pryže a plastů	16	678	90,70	61,33	130,98	94,92
8287 Montážní dělníci montující výrobky z kombinovaných materiálů	9	790	73,54	53,77	96,43	73,99
8290 Obsluha jiných stacionárních zařízení a ostatní montážní dělníci	14	46	71,54	55,56	112,55	76,95
8311 Strojvedoucí	17	575	179,46	162,15	190,60	175,78
8313 Dělníci zabezpečující sestavování vlaků (brzdaři, výhybkáři)	18	617	137,06	115,56	150,09	134,65
8321 Řidiči osobních a malých dodávkových automobilů, taxikáři	51	331	104,23	68,27	141,13	104,71
8322 Řidiči sanitních a rzp vozů	6	67	99,56	82,30	109,27	98,19
8323 Řidiči autobusů, trolejbusů a tramvají	12	770	100,94	83,23	133,04	104,07
8324 Řidiči nákladních automobilů a tahačů	119	1 682	104,92	75,98	141,05	106,88
8326 Řidiči speciálních vozidel	8	111	106,27	89,01	138,92	110,77
8331 Obsluha zemědělských a lesních strojů	26	231	89,01	65,13	129,33	94,11
8332 Obsluha zemních a příbuzných strojů	36	143	112,74	87,50	157,95	118,97
8333 Obsluha jeřábů, zdvihacích a podobných manipulačních zařízení	23	170	91,90	68,64	127,74	95,88
8334 Obsluha vysokozdvíhých a ostatních motorových vozíků	67	667	109,75	78,48	144,25	111,15
9132 Pomocníci a uklízeči v kancelářích, hotelích, nemocnicích ap.	174	1 110	60,61	48,28	85,37	64,22
9141 Domovníci, správci domu	29	56	85,21	55,79	118,77	87,83
9152 Vrátní, hlídači, uváděči a šatnářky	52	581	62,19	51,30	85,82	65,90

Revidované výsledky ke dni 10. 3. 2010

**Hodinový výdělek
podle podskupin zaměstnání KZAM-R**

kraj: Jihočeský

Podskupiny zaměstnání KZAM-R	Výběrový soubor		Medián	Diferenciace		Průměr
	počet org. jednotek	počet zaměst.		1. decil	9. decil	
			Kč/hod	Kč/hod	Kč/hod	Kč/hod
9154 Pracovníci odečítající stav elektroměrů, plynoměrů a vodoměrů	3	10	91,80	87,27	101,89	92,67
9161 Sběrači odpadků, popeláři	3	25	79,46	61,17	121,40	88,66
9211 Pomocní a nekvalifikovaní dělníci v zemědělství	5	20	79,06	45,76	100,47	75,97
9312 Pomocní a nekvalif. dělníci na stavbách a údržbě silnic, přehrad	8	25	93,48	60,53	126,61	100,44
9313 Pomocní a nekvalifikovaní dělníci na stavbách budov	4	28	83,67	65,07	95,94	81,23
9321 Pomocní a nekvalifikovaní montážní a manipulační dělníci	57	1 927	69,27	50,00	117,19	75,58
9322 Ruční baliči a pytlovači	13	183	70,00	53,78	96,98	74,16
9323 Dělníci nádvorní skupiny (pomocní montéři)	35	362	89,80	35,71	124,57	84,93
9331 Řidiči vozidel poháněných ručně nebo nožně	8	50	109,41	87,78	147,87	115,59
9333 Vazači a nosiči břemen, přístavní dělníci (dokaři)	16	73	94,64	73,99	124,84	97,17
9339 Pomocní a nekvalif. pracovníci v dopravě, ve skladech, v telek.	83	829	84,13	66,65	111,19	87,17

1. čtvrtletí 2008**RSCP - podnikatelská sféra**

PS-V6

Revidované výsledky ke dni 10. 3. 2010

**Hodinový výdělek
podle kategorií zaměstnání**

kraj: Jihočeský

Kategorie zaměstnání	Struktura zaměstnanců	Medián	Diferenciace		Průměr
			1. decil	9. decil	
	%	Kč/hod	Kč/hod	Kč/hod	Kč/hod
D Manuální pracovníci	62,9	93,51	58,54	141,17	97,63
T Nemanuální pracovníci	37,1	129,67	79,19	240,11	153,62
Relace D/T (%)		72,1	73,9	58,8	63,6
C E L K E M - podnikatelská sféra	100	104,07	63,03	180,89	118,38

manuální pracovníci - zaměstnanci s převážně manuálním charakterem práce (hlavní třída KZAM-R 6-9 a vybraná zaměstnání hl. třídy 5)

nemanuální pracovníci - zaměstnanci s převážně nemanuálním charakterem práce (hlavní třída KZAM-R 1-4 a vybraná zaměstnání hl. třídy 5)

1. čtvrtletí 2008**RSCP - podnikatelská sféra**

PS-V8

Revidované výsledky ke dni 10. 3. 2010

**Hodinový výdělek
podle pohlaví**

kraj: Jihočeský

Pohlaví	Struktura zaměstnanců	Medián	Diferenciace		Průměr
			1. decil	9. decil	
	%	Kč/hod	Kč/hod	Kč/hod	Kč/hod
M Muž	58,0	114,52	73,30	198,00	133,17
Ž Žena	42,0	88,12	55,77	147,58	97,96
Relace Ž/M (%)		76,9	76,1	74,5	73,6
C E L K E M - podnikatelská sféra	100	104,07	63,03	180,89	118,38

Hrubá měsíční mzda a její složky, diference, placená doba v podnikatelské sféře

kraj: Jihočeský

Medián hrubé měsíční mzdy 18 475 Kč/měs

Diference

1. decil - 10 % hodinových výdělků menších než	11 246 Kč/měs
1. kvartil - 25 % hodinových výdělků menších než	14 131 Kč/měs
Medián - 50 % hodinových výdělků menších než	18 475 Kč/měs
3. kvartil - 25 % hodinových výdělků větších než	23 956 Kč/měs
9. decil - 10 % hodinových výdělků větších než	32 666 Kč/měs

Průměr hrubé měsíční mzdy 21 402 Kč/měs

Vybrané složky hrubé měsíční mzdy

prémie a odměny	17,1 %
příplatky za přesčas	0,7 %
příplatky ostatní	4,4 %
náhrady	7,0 %
odměny za pohotovost	0,2 %

Průměrná placená doba 173,7 hod/měs

1. čtvrtletí 2008

RSCP - podnikatelská sféra

Revidované výsledky ke dni 10. 3. 2010

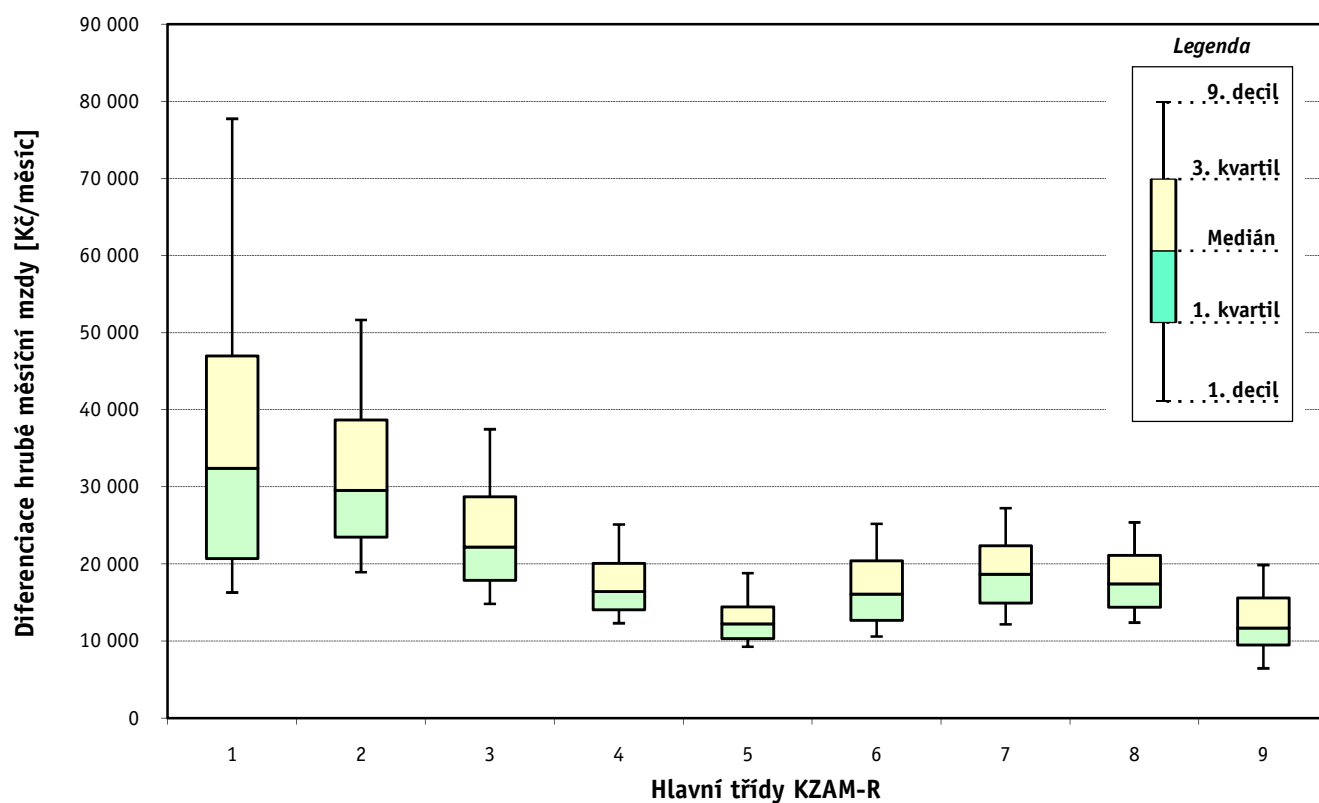
Hrubá měsíční mzda a její složky, diference, placená doba podle hlavních tříd zaměstnání KZAM-R

kraj: Jihočeský

Hlavní třída zaměstnání KZAM - R	Struktura zaměstnanců	Medián
	%	Kč/měs

1 Zákodárci, vedoucí a řídící pracovníci	5,7	32 423
2 Vědečtí a odborní duševní pracovníci	6,1	29 552
3 Techničtí, zdravotničtí a pedagogičtí pracovníci	19,2	22 208
4 Nižší administrativní pracovníci	6,7	16 441
5 Provozní pracovníci ve službách a obchodu	7,5	12 222
6 Dělníci v zemědělství, lesnictví a rybářství	3,5	16 079
7 Řemeslníci, výrobci a zpracovatelé	21,5	18 664
8 Obsluha strojů a zařízení	22,1	17 425
9 Pomocní a nekvalifikovaní pracovníci	7,8	11 685

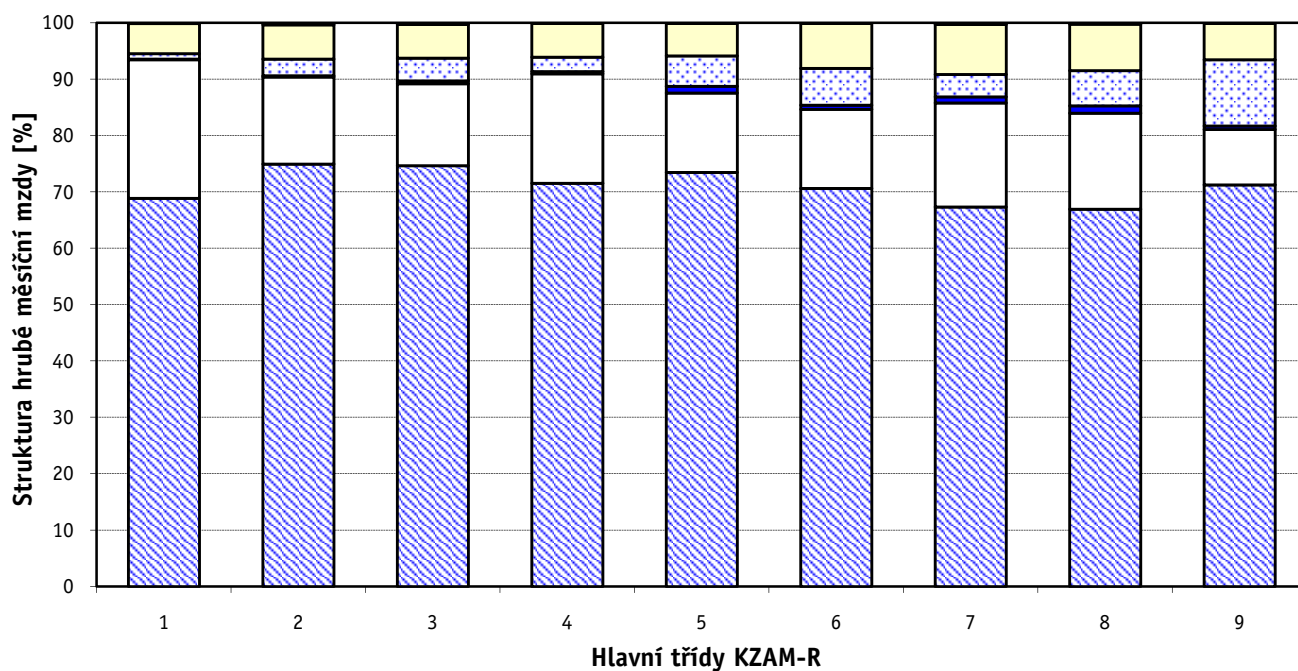
C E L K E M - podnikatelská sféra	100	18 475
--	------------	---------------



Hrubá měsíční mzda a její složky, diference, placená doba podle hlavních tříd zaměstnání KZAM-R

kraj: Jihočeský

Diference				Průměr	Vybrané složky hrubé měsíční mzdy					Placená doba
1. decil	1. kvartil	3. kvartil	9. decil		prémie a odměny	příplatky za přesčas	příplatky ostatní	náhrady	odměny za pohotovost	
Kč/měs	Kč/měs	Kč/měs	Kč/měs	Kč/měs	%	%	%	%	%	hod/měs
16 302	20 723	46 978	77 757	44 002	24,6	0,2	1,0	5,3	0,1	172,4
18 943	23 485	38 667	51 669	33 855	15,5	0,2	3,0	6,1	0,3	171,5
14 821	17 869	28 725	37 485	25 182	14,6	0,5	4,0	6,0	0,3	171,3
12 316	14 059	20 072	25 114	17 964	19,4	0,4	2,6	6,1	0,0	171,6
9 271	10 347	14 437	18 819	13 343	14,1	1,2	5,4	5,8	0,1	176,5
10 586	12 676	20 410	25 220	17 331	14,0	0,8	6,5	8,0	0,1	176,7
12 185	14 935	22 379	27 251	19 286	18,5	1,1	4,0	8,9	0,3	174,9
12 400	14 401	21 134	25 398	18 358	17,0	1,3	6,2	8,3	0,2	174,7
6 458	9 481	15 599	19 869	12 832	9,8	0,7	11,7	6,5	0,0	173,4
11 246	14 131	23 956	32 666	21 402	17,1	0,7	4,4	7,0	0,2	173,7



■ hlavní část mzdy za práci □ prémie a odměny ■ příplatky za přesčas ▨ příplatky ostatní □ náhrady ■ odměny za pohotovost

Revidované výsledky ke dni 10. 3. 2010

Hrubá měsíční mzda a její složky, diference, placená doba podle podskupin zaměstnání KZAM-R

kraj: Jihočeský

Podskupiny zaměstnání KZAM-R	Počet zaměstnanců přepočtený podle placených měsíců	Medián
		Kč/měs
1210 Ředitelé a prezidenti velkých organizací, podniků	135	92 602
1221 Vedoucí pracovníci v zemědělství, lesnictví, rybářství a myslivosti	74	37 863
1222 Vedoucí pracovníci v průmyslu (ve výrobě)	427	46 341
1223 Vedoucí pracovníci ve stavebnictví a zeměměřičství	71	48 532
1224 Vedoucí pracovníci ve velkoobchodě a v maloobchodě	518	22 516
1226 Vedoucí pracovníci v dopravě, skladování, telekomunik. a na poštovních úřadech	319	21 626
1227 Vedoucí pracovníci v organizacích zaměřených na poskytování obchodních služeb	178	50 188
1229 Vedoucí pracovníci dílčích celků jinde neuvedení (kulturních, zdravotn., školských)	92	31 577
1231 Vedoucí pracovníci finančních a hospodářských (správních) útvarů	295	45 909
1232 Vedoucí pracovníci personálních útvarů a útvarů průmyslových vztahů	58	35 472
1233 Vedoucí pracovníci obytných útvarů (včetně průzkumu trhu)	157	49 552
1234 Vedoucí pracovníci reklamních útvarů a útvarů pro styk s veřejností	40	37 719
1235 Vedoucí pracovníci zásobovacích útvarů	113	40 509
1236 Vedoucí pracovníci výpočetních útvarů	51	43 551
1237 Vedoucí pracovníci výzkumných a vývojových útvarů	82	51 330
1239 Vedoucí pracovníci ostatních útvarů jinde neuvedení	156	39 586
1311 Vedoucí, ředitelé v zemědělství, lesnictví, rybářství a myslivosti	27	34 951
1312 Vedoucí, ředitelé v průmyslu (ve výrobě)	63	42 404
1313 Vedoucí, ředitelé ve stavebnictví a zeměměřičství	13	44 600
1314 Vedoucí, ředitelé ve velkoobchodu a maloobchodu	424	19 353
1315 Vedoucí, ředitelé v restauracích a hotelích	24	21 542
1316 Vedoucí, ředitelé v dopravě, skladování, telekomunikacích a na poštovních úřadech	99	25 560
1317 Vedoucí, ředitelé v podnicích poskytujících obchodní služby	48	66 143
1318 Vedoucí, ředitelé pečovatelských, úklidových a podobných služeb	16	22 413
1319 Vedoucí, ředitelé malých organizací ostatní (kultura, zdravotnictví, školství)	34	27 514
2113 Chemici	35	19 583
2114 Geologové, geofyzici, geodeti, hydrologové apod.	14	20 349
2119 Ostatní vědci a odborníci v příbuzných oborech jinde neuvedení	21	23 644
2131 Projektanti a analytici výpočetních systémů	59	36 209
2132 Programátoři	113	32 550
2139 Ostatní odborníci zabývající se výpočetní technikou jinde neuvedení	191	34 319
2142 Projektanti staveb a areálů, stavební inženýři	129	29 009
2143 Projektanti elektrotechnických zařízení, elektroinženýři	155	53 939
2144 Projektanti elektronických systémů a telekomunikačních sítí, inženýři - elektronik	135	37 350
2145 Projektanti a konstruktéři strojních zařízení, strojní inženýři	354	35 108
2146 Chemičtí inženýři, technologové	26	33 982
2149 Ostatní architekti, projektanti, konstruktéři a techničtí inženýři (tvůrčí pracovníci)	100	34 681
2211 Bakteriologové, biologové, ekologové, zoologové a odborníci v příbuzných oborech	132	23 204
2213 Agronomové, šlechtitelé a odborníci v příbuzných oborech	84	23 904
2221 Lékaři, ordináři (kromě zubních lékařů)	815	39 579
2224 Farmaceuti, magistři v lékárně, lékárníci	43	37 003
2411 Odborní pracovníci na úseku účetnictví, financí, daní, apod., hlavní účetní	276	30 403
2412 Odborní pracovníci na úseku zaměstnaneckých, personálních věcí	61	32 281
2413 Odborní pracovníci v bankovníctví a pojišťovnictví	763	32 223

Hrubá měsíční mzda a její složky, diference, placená doba podle podskupin zaměstnání KZAM-R

kraj: Jihočeský

Diference				Průměr	Vybrané složky hrubé měsíční mzdy					Placená doba
1. decil	1. kvartil	3. kvartil	9. decil		prémie a odměny	příplatky za přesčas	příplatky ostatní	náhrady	odměny za pohotovost	
Kč/měs	Kč/měs	Kč/měs	Kč/měs	Kč/měs	%	%	%	%	%	hod/měs
32 326	49 310	182 926	368 319	157 777	38,5	0,0	0,3	4,0	0,0	169,4
21 472	28 384	54 630	90 766	50 021	24,0	0,3	0,2	6,3	1,4	167,4
24 757	33 348	76 814	110 722	64 178	27,1	0,1	0,7	5,1	0,4	168,4
24 300	33 162	65 935	86 064	69 216	30,7	0,2	0,5	9,3	0,0	175,2
14 677	17 581	32 497	51 016	29 389	15,4	0,2	2,5	7,3	0,3	174,0
16 365	18 620	34 795	56 498	31 236	17,4	0,1	1,7	6,9	0,7	163,3
29 501	35 845	92 023	191 943	78 362	29,8	0,1	1,8	5,5	0,0	170,8
18 363	22 845	44 488	88 892	47 931	31,4	0,1	5,5	5,4	0,0	171,2
25 985	31 032	77 000	120 000	67 463	27,8	0,0	2,0	5,5	0,4	168,0
22 426	27 767	76 957	141 359	61 855	26,0	0,0	0,5	6,3	0,2	168,8
23 540	33 485	79 794	118 234	64 187	23,8	0,1	1,5	6,0	0,1	168,8
26 625	31 467	50 921	79 057	46 520	28,7	0,1	0,9	4,4	0,3	164,7
23 125	27 527	60 348	98 095	52 664	22,0	0,2	1,4	7,3	0,1	168,7
26 076	29 061	48 848	78 976	49 108	17,0	0,3	2,1	5,8	1,1	168,8
27 736	35 880	76 215	104 490	60 854	23,6	0,1	1,2	6,8	0,1	166,4
21 882	26 982	52 031	83 382	47 466	17,2	0,1	1,9	6,4	0,5	167,3
22 551	26 250	48 052	51 691	36 652	11,1	0,0	0,3	9,2	0,0	172,6
26 315	35 976	56 400	94 853	60 723	21,4	0,2	0,1	4,5	0,0	170,3
23 091	31 003	85 000	131 157	65 983	2,0	0,0	0,0	10,6	0,0	173,3
13 029	15 795	26 016	39 806	24 418	22,5	0,8	2,3	7,2	0,2	176,1
14 567	17 774	30 600	40 088	26 275	23,0	0,1	1,0	3,8	0,0	175,7
20 480	22 529	31 944	39 043	30 195	24,5	0,2	0,9	7,4	0,0	166,2
31 344	47 689	84 098	108 419	66 827	2,4	0,0	0,6	6,1	0,0	173,3
17 154	18 614	26 983	62 061	27 215	19,4	0,0	0,0	9,8	0,0	175,7
18 453	24 209	46 978	122 899	49 066	14,2	0,1	5,8	4,1	0,1	170,1
14 277	18 056	26 331	32 230	22 350	4,0	0,3	1,8	8,0	0,0	164,8
17 031	18 016	29 355	31 233	23 765	14,4	1,1	0,8	10,3	0,0	171,5
18 023	20 499	30 334	36 435	26 786	8,5	0,1	1,3	3,9	0,0	165,3
22 430	27 379	46 063	56 700	37 568	19,6	0,3	4,9	5,3	0,7	175,1
21 535	24 984	47 455	61 324	37 876	6,9	1,2	2,0	5,6	0,7	174,0
21 826	27 162	47 843	72 703	42 129	11,8	0,2	2,4	5,1	1,4	169,1
18 855	23 824	43 352	51 518	34 641	13,3	0,2	4,6	6,2	0,6	167,0
29 446	35 190	75 080	106 616	59 736	25,2	0,1	4,3	5,3	0,6	163,0
26 322	30 105	46 454	59 399	39 590	10,1	1,1	1,0	6,7	3,5	172,4
23 210	26 868	42 813	54 217	38 033	20,6	0,5	2,0	7,1	0,2	169,1
24 454	29 548	50 475	52 237	36 864	9,9	0,2	1,1	5,5	0,1	165,7
21 450	26 833	43 510	56 744	37 407	20,1	0,2	1,0	6,9	0,1	168,3
17 491	18 943	27 162	32 154	24 591	5,2	0,0	3,8	6,1	0,0	170,9
18 030	19 315	29 231	33 329	25 348	6,2	0,2	6,4	7,8	0,0	170,7
22 978	29 823	53 527	67 557	47 864	24,5	0,5	5,4	6,6	1,1	176,1
28 628	31 500	50 911	60 816	45 507	19,2	0,4	4,6	5,3	0,0	175,7
20 755	24 421	39 456	67 791	37 140	13,4	0,2	2,5	5,0	0,0	170,3
21 099	25 580	51 018	62 280	38 598	21,0	0,1	2,8	4,4	0,2	166,6
21 625	25 797	41 711	60 574	38 069	17,5	0,0	0,4	5,3	0,0	171,9

Revidované výsledky ke dni 10. 3. 2010

Hrubá měsíční mzda a její složky, diference, placená doba podle podskupin zaměstnání KZAM-R

kraj: Jihočeský

Podskupiny zaměstnání KZAM-R	Počet zaměstnanců přepočtený podle placených měsíců	Medián
		Kč/měs
2419 Ostatní odborní pracovníci v oblasti podnikání	172	37 849
2421 Právníci, právní poradci (mimo advokacie a soudnictví)	37	42 544
2432 Odborní pracovníci knihoven (kromě řadových)	19	21 996
2433 Odborní pracovníci v informacích (např. vti)	15	24 230
2441 Ekonomové - vědečtí pracovníci, specialisté, experti	210	34 354
2451 Spisovatelé, autoři, kritikové, novináři, redaktori	72	22 831
2470 Odborní administrativní pracovníci jinde neuvedení	227	20 172
3111 Technici ve fyzikálních a příbuzných oborech	64	18 948
3112 Stavební technici	456	27 843
3113 Elektrotechnici	767	36 358
3114 Elektronici a technici v radiokomunikacích a telekomunikacích	228	28 503
3115 Strojírenští technici	1 684	26 277
3116 Chemičtí technici	123	23 150
3118 Technici v kartografii, kresličtí a zeměměřičtí	179	24 763
3119 Ostatní techničtí pracovníci jinde neuvedení	1 485	24 122
3121 Poradci ve výpočetní technice	87	26 907
3122 Operátoři a obsluha výpočetní techniky	131	22 523
3123 Operátoři průmyslových robotů, nc strojů	28	21 307
3129 Ostatní technici ve výpočetní technice jinde neuvedení	40	26 481
3132 Obsluha zařízení pro záznam zvuku,obrazu,operátoři kamery	15	22 124
3134 Obsluha lékařských zařízení	102	25 615
3151 Kolaudační technici a technici protipožární ochrany	32	34 063
3152 Bezpečnostní technici a technici pro kontrolu zdravotní nezávadnosti a jakosti	298	20 533
3160 Technici železničního provozu	540	28 839
3211 Technici a laboranti v oblasti biologie a v příbuzných oborech	289	20 575
3212 Technici v agronomii, v lesnictví a v zemědělství	404	21 129
3223 Dietetici a odborníci na výživu	18	21 041
3226 Rehabilitační a fyzioterapeutičtí pracovníci (vč. odborných masérů)	137	17 551
3228 Farmaceutičtí asistenti	44	19 611
3231 Ošetřovatelé, všeobecné zdravotní sestry	1 833	20 813
3232 Ženské sestry, porodní asistentky	151	21 769
3233 Sestry pro péči o dítě	233	22 442
3235 Sestry pro intenzivní péči	200	23 844
3411 Zprostředkovatelé finančních transakcí, obchodu s cennými papíry, devizami	101	29 165
3412 Pojišťovací agenti	55	30 212
3414 Konzultanti a organizátoři zájezdů	15	20 214
3415 Obchodní cestující, profesionální poradci v obchodě, obchodní zástupci	562	33 998
3416 Nákupčí	451	23 032
3417 Odhadci a zbožíznalci	47	25 147
3419 Ostatní pracovníci - obchodní zprostředkovatelé jinde neuvedení	31	18 442
3421 Obchodní agenti	583	22 870
3422 Odbytoví a přepravní agenti	478	22 924
3431 Odborné sekretářky, sekretáři	228	17 532
3433 Pracovníci v oblasti účetnictví,fakturace,rozpočetnictví, kalkulace	1 337	20 711

Hrubá měsíční mzda a její složky, diference, placená doba podle podskupin zaměstnání KZAM-R

kraj: Jihočeský

Diference				Průměr	Vybrané složky hrubé měsíční mzdy					Placená doba
1. decil	1. kvartil	3. kvartil	9. decil		prémie a odměny	příplatky za přesčas	příplatky ostatní	náhrady	odměny za pohotovost	
Kč/měs	Kč/měs	Kč/měs	Kč/měs	Kč/měs	%	%	%	%	%	hod/měs
22 648	26 082	51 405	68 774	41 221	11,4	0,1	3,7	5,6	0,5	167,3
29 498	31 364	62 138	81 978	48 814	11,4	0,0	4,6	5,8	0,0	168,4
16 549	17 921	25 227	32 427	22 499	1,8	0,0	10,0	6,5	0,0	173,4
18 852	20 885	29 189	44 800	27 160	14,4	0,1	4,4	4,7	0,0	167,9
18 362	21 964	47 242	73 756	40 353	13,0	0,1	5,3	5,2	0,2	166,6
16 965	20 267	26 855	33 796	24 384	6,4	0,0	1,7	7,1	0,0	174,3
13 570	15 967	24 970	39 018	23 180	10,5	0,4	1,4	5,8	0,3	170,1
13 156	14 118	27 320	39 143	22 284	10,7	0,3	2,0	6,0	0,1	165,5
18 753	22 351	35 545	43 183	30 187	10,8	1,2	2,1	9,2	0,1	174,1
21 260	26 025	44 755	56 839	37 893	7,2	0,4	10,0	4,8	1,6	165,0
19 226	23 388	40 117	51 345	34 226	13,0	0,5	3,0	5,6	2,4	170,1
16 909	20 406	34 426	41 818	28 185	16,9	0,9	2,9	6,4	0,5	171,1
16 166	18 748	29 518	38 240	25 603	9,1	0,1	4,7	7,0	1,3	166,0
16 880	20 184	31 384	40 847	27 534	8,7	0,2	3,2	5,1	0,2	168,5
15 977	18 971	29 952	36 853	25 737	16,4	0,5	3,0	6,3	0,5	169,2
18 304	21 757	35 554	48 951	30 565	16,4	0,3	2,5	5,3	1,7	170,4
14 996	17 214	29 137	36 500	25 920	11,0	0,4	4,1	5,4	1,0	170,5
17 516	18 218	24 004	31 654	22 244	11,9	1,1	3,9	5,9	0,0	168,5
18 943	23 250	36 416	44 914	30 227	16,9	0,1	4,5	7,2	1,4	168,3
14 510	20 443	25 360	31 465	23 058	10,7	0,6	6,2	6,9	0,0	173,7
17 626	21 343	29 407	35 784	26 305	11,6	1,8	5,6	6,6	2,0	178,7
24 120	28 681	38 629	39 336	32 831	9,6	0,5	14,8	7,6	2,0	163,1
14 894	17 353	26 767	36 543	23 561	11,2	0,5	2,0	5,8	0,4	169,3
23 330	26 727	30 664	32 978	28 768	5,2	2,0	13,1	6,0	1,1	168,2
15 877	18 215	24 354	28 288	21 893	6,9	0,8	5,5	7,4	0,2	173,9
14 561	17 316	28 641	31 072	22 709	3,0	0,2	0,3	16,5	0,0	170,2
16 328	18 689	22 559	28 892	21 293	3,3	1,1	7,9	3,6	0,0	177,8
14 761	16 341	19 709	21 459	17 950	1,5	0,5	6,3	7,8	0,0	174,4
14 727	17 230	24 559	26 606	20 551	7,8	0,4	1,8	4,3	0,0	173,6
16 796	18 327	23 110	25 698	21 076	2,5	0,4	11,1	5,9	0,4	167,5
16 760	18 743	23 719	25 513	21 479	1,3	0,2	13,7	5,1	0,0	165,4
18 775	20 460	24 163	26 621	22 502	1,7	0,3	14,4	4,3	0,1	165,9
18 222	21 102	26 219	29 941	24 163	6,5	0,8	11,7	5,9	0,1	169,0
18 281	20 345	37 336	47 879	30 474	25,7	0,0	0,0	5,0	0,0	169,7
18 508	22 362	36 998	72 727	37 010	11,1	0,0	0,9	8,1	0,0	172,7
13 115	16 806	24 736	32 892	21 785	14,7	0,0	2,1	7,1	0,0	168,3
18 815	22 221	45 500	59 200	37 382	25,9	0,2	5,2	5,8	0,0	170,3
14 921	18 419	31 047	42 076	26 567	15,0	0,5	1,9	6,7	0,1	170,1
18 011	20 580	34 744	39 468	28 045	15,4	0,0	6,3	5,8	0,0	170,9
13 339	14 095	29 028	31 000	21 802	21,2	0,1	0,0	7,9	0,0	170,5
14 641	17 255	31 947	43 833	27 326	19,1	0,2	1,9	6,3	0,0	169,9
15 072	18 157	28 017	35 735	24 931	20,0	0,3	2,3	6,5	0,0	170,5
12 977	15 676	22 264	27 641	19 721	9,7	0,2	2,2	6,5	0,0	170,5
14 980	17 239	26 512	33 763	23 365	12,7	0,4	2,3	5,5	0,0	170,8

Revidované výsledky ke dni 10. 3. 2010

Hrubá měsíční mzda a její složky, diference, placená doba podle podskupin zaměstnání KZAM-R

kraj: Jihočeský

Podskupiny zaměstnání KZAM-R	Počet zaměstnanců přepočtený podle placených měsíců	Medián
		Kč/měs
3434 Pracovníci v oblasti statistiky a matematiky	34	19 014
3435 Pracovníci v oblasti práce a mezd (kromě účetních)	62	22 664
3436 Referenti osobních oddělení	132	22 071
3439 Ostatní odborní administrativní pracovníci jinde neuvedení	723	20 033
3460 Sociální pracovníci	13	18 566
3471 Aranžéři, průmysloví a komerční návrháři, bytoví architekti	40	26 135
4112 Kancelářští a manipulační pracovníci a obsluha zařízení na zpracování textu	37	17 789
4113 Pracovníci přípravy dat výpočetní techniky	64	15 386
4115 Sekretářky, sekretáři	458	17 754
4121 Nižší účetní	168	16 583
4122 Nižší statistici	30	16 940
4123 Nižší finanční, daňoví úředníci a úředníci v příbuzných oborech	73	29 321
4131 Úředníci ve skladech	1 132	17 556
4132 Úředníci ve výrobě (např. výrobní plánovači)	170	21 391
4133 Úředníci v dopravě a v přepravě (dispečeri, kontroloři apod.)	223	21 219
4141 Řadoví knihovníci, archiváři, evidenční pracovníci	19	14 976
4142 Poštovní doručovatelé, úředníci v třídárnách	969	13 545
4190 Ostatní nižší úředníci jinde neuvedení	50	21 423
4211 Pokladníci (v bankách, pojišťovnách, spořitelnách, na poště)	164	19 291
4212 Úředníci na přepážkách a směnárnicích	707	15 676
4213 Pokladníci v obchodě, společném stravování apod.	703	13 263
4214 Prodavači vstupenek, jízdenek apod.	147	20 089
4215 Bookmakeři, krupiéři a úředníci sázkových kanceláří	183	17 441
4222 Recepční	54	16 746
4223 Telefonisté	61	13 753
4224 Informátoři	53	15 525
5121 Pracovníci dohlížející nad obsluhujícím personálem, hospodyně	56	15 424
5122 Kuchaři	464	13 034
5123 Číšníci, servírky	64	12 870
5132 Pečovatelé a pomocní ošetřovatelé v zařízeních sociální péče, v nemocnicích	653	14 092
5144 Maséři	15	14 208
5161 Hasiči, požárníci	80	28 773
5169 Ostatní pracovníci ochrany a ostrahy jinde neuvedení	666	12 893
5211 Prodavači v obchodech	2 405	12 667
6111 Pěstitelé polních plodin	21	11 992
6113 Zahradníci a pěstitelé zahradních plodin a sazenic	17	14 074
6121 Chovatelé hospodářských zvířat (kromě drůbeže a včel)	213	17 580
6141 Dělníci pro pěstění a ošetřování lesa	196	11 533
6142 Dělníci pro těžbu dřeva (kromě obsluhy pojízdných zařízení)	145	16 916
7113 Horníci pro dobývání nerudných surovin a kamenolamači	34	17 607
7121 Zedníci pracující s tradičními materiály (bambus, hlína atd.)	18	11 965
7122 Zedníci, kameníci, omítkáři	487	18 494
7123 Betonáři, dělníci specializovaní na pokládání betonových povrchů	61	18 764
7124 Tesaři a truhláři	118	17 179

Hrubá měsíční mzda a její složky, diference, placená doba podle podskupin zaměstnání KZAM-R

kraj: Jihočeský

Diference				Průměr	Vybrané složky hrubé měsíční mzdy					Placená doba
1. decil	1. kvartil	3. kvartil	9. decil		prémie a odměny	příplatky za přesčas	příplatky ostatní	náhrady	odměny za pohotovost	
Kč/měs	Kč/měs	Kč/měs	Kč/měs	Kč/měs	%	%	%	%	%	hod/měs
14 780	16 136	22 315	33 064	22 427	16,9	0,4	0,8	5,6	0,0	172,1
15 811	17 730	27 796	34 645	24 017	10,9	0,2	1,1	6,6	0,0	170,5
15 660	18 226	28 483	39 013	24 732	11,2	0,2	2,2	5,6	0,1	168,6
13 778	16 671	24 147	33 497	22 192	6,9	0,2	6,1	5,7	0,1	170,1
15 883	17 439	22 607	24 460	19 752	1,7	0,0	9,1	5,2	0,0	171,7
12 352	13 520	32 477	38 463	24 295	28,0	0,6	5,1	5,4	0,0	172,3
12 518	15 128	21 948	25 160	19 186	3,7	0,6	3,6	4,8	0,0	174,0
12 875	13 751	22 701	26 982	18 061	10,2	0,7	2,9	5,5	0,0	174,2
12 819	14 918	21 474	26 434	19 022	10,1	0,1	2,4	6,5	0,1	169,2
12 168	13 930	19 560	25 841	17 734	21,5	0,2	1,4	5,0	0,0	170,0
15 142	15 457	19 797	21 468	17 772	39,4	0,1	0,2	5,0	0,0	173,1
15 744	20 000	38 789	43 213	28 858	17,1	0,4	0,9	4,8	0,0	171,5
13 092	14 947	21 158	27 062	18 847	17,1	0,9	5,8	7,0	0,1	176,0
14 143	16 862	27 808	33 076	23 138	14,5	1,1	2,3	6,5	0,0	170,0
14 712	18 186	23 928	28 070	21 625	13,0	0,6	5,4	6,5	0,0	169,3
11 220	13 892	19 393	20 695	16 059	8,5	0,0	4,2	4,4	0,0	170,2
11 902	12 569	15 005	17 159	14 085	13,0	0,3	3,3	7,4	0,0	163,1
13 972	16 438	25 940	104 953	32 850	33,2	0,3	2,0	4,4	0,0	173,9
14 471	15 623	24 314	27 681	20 201	11,7	0,1	2,0	5,8	0,0	167,5
13 394	14 221	19 425	31 089	19 099	17,0	0,1	1,5	6,8	0,0	164,8
10 971	12 072	14 684	15 987	13 581	10,5	0,5	3,6	7,3	0,4	173,2
11 779	15 814	22 203	24 853	19 219	6,1	1,1	10,8	7,5	0,0	168,7
10 901	13 294	22 148	34 341	20 887	24,1	0,0	9,2	5,9	0,0	163,9
11 866	14 097	18 221	20 407	16 204	9,2	1,3	7,2	5,8	0,0	174,0
10 338	12 492	14 784	16 276	13 709	3,4	0,7	2,4	7,1	0,0	170,2
10 039	13 333	16 930	17 653	14 818	14,7	0,4	5,1	6,6	0,0	168,0
11 244	12 510	20 855	29 173	18 044	10,5	2,5	3,4	6,3	0,0	173,3
10 530	11 340	15 995	19 329	14 398	9,3	1,3	8,2	5,4	0,0	176,5
9 951	11 631	14 511	18 563	13 384	5,8	0,8	3,9	5,9	0,0	170,6
11 393	12 896	16 737	19 926	15 003	5,6	0,9	9,0	5,8	0,1	171,8
13 693	14 041	14 369	16 250	14 488	1,3	3,0	24,9	6,5	0,0	178,7
16 217	17 615	31 383	32 950	25 673	10,7	0,6	17,1	7,0	2,3	168,2
9 562	10 686	15 155	19 069	13 734	6,9	2,0	9,3	5,0	0,1	179,8
9 808	11 118	15 041	18 847	14 117	18,4	0,7	4,5	7,4	0,0	173,2
9 215	10 586	13 742	16 122	12 579	14,7	0,4	0,6	8,8	0,1	173,3
9 532	11 840	15 274	15 705	13 403	3,8	0,2	9,0	11,1	0,0	170,0
10 919	13 090	20 943	26 637	18 281	15,9	1,0	8,5	6,6	0,1	179,0
9 253	10 408	13 236	15 941	12 084	4,6	0,2	0,3	17,5	0,0	165,5
12 574	13 780	21 417	23 671	17 877	10,3	0,3	0,8	18,5	0,0	166,1
12 957	16 054	21 268	22 941	18 801	17,5	0,8	2,9	7,5	0,0	175,5
8 961	11 191	13 752	14 493	12 909	14,4	0,4	1,5	16,3	0,0	173,3
13 750	15 544	21 942	26 624	19 361	18,9	1,0	1,1	15,7	0,0	174,8
15 174	17 471	19 792	21 636	18 905	17,8	0,6	3,7	11,1	0,0	167,6
13 848	15 283	19 964	23 325	17 912	22,6	0,7	1,1	10,9	0,1	173,2

Revidované výsledky ke dni 10. 3. 2010

Hrubá měsíční mzda a její složky, diference, placená doba podle podskupin zaměstnání KZAM-R

kraj: Jihočeský

Podskupiny zaměstnání KZAM-R	Počet zaměstnanců přepočtený podle placených měsíců	Medián
		Kč/měs
7125 Stavební montážníci	13	14 039
7129 Ostatní stavební dělníci hlavní stavební výroby a pracovníci v ostatních oborech	136	14 514
7136 Instalatéři, potrubáři, stavební zámečníci, klempíři	311	18 730
7137 Stavební a provozní elektrikáři	163	20 293
7141 Malíři a tapetáři	23	13 204
7142 Lakýrníci a pracovníci v příbuzných oborech	88	20 420
7211 Formíři a jádraři	90	18 818
7212 Svářeči, řezači plamenem a páječi	318	21 700
7213 Výrobci a opraváři výrobků a dílů z plechů	296	19 772
7215 Montéři lan a zdvihacích zařízení (např. na lodích, letadlech)	43	24 636
7221 Kováři, obsluha kovacích lisů, obsluha bucharů	117	17 747
7222 Nástrojaři, kovodeláři, kovodělníci, zámečníci	1 962	20 728
7223 Seřizovači a obsluha obráběcích strojů (kromě automatických a poloautomatických)	1 671	21 806
7224 Brusiči, leštiči a ostříči nástrojů	223	19 499
7231 Mechanici a opraváři motorových vozidel	477	18 036
7234 Mechanici a opraváři kolejových vozidel	277	19 706
7235 Mechanici a opraváři obráběcích, zemědělských strojů a průmyslového zařízení	900	22 250
7239 Ostatní mechanici a opraváři strojů a zařízení bez elektro jinde neuvedení	330	19 132
7241 Elektromechanici, opraváři a seřizovači různých typů elektrických zařízení	1 858	16 302
7242 Mechanici, opraváři a seřizovači elektrických částí aut, letadel, lodí	142	19 223
7243 Mechanici, seřizovači, opraváři elektronických zařízení	247	20 930
7244 Telefonní a telegrafní mechanici, montéři a opraváři	22	18 808
7246 Montéři a opraváři silnoproudých elektrických vedení	139	21 603
7247 Montéři a opraváři slaboproudých elektrických vedení	20	25 153
7311 Výrobci, mechanici a opraváři přesných přístrojů a zařízení	32	16 096
7321 Výrobci hrnčířského, porcelánového zboží, žáruvzdorných výrobků, brus.kotoučů	143	28 192
7324 Malíři skla a keramiky a pracovníci v příbuzných oborech (vč. výrobců zrcadel)	29	26 246
7341 Tiskaři, sazeči (kromě obsluhy tiskárenských strojů)	15	20 962
7411 Zpracovatelé masa, ryb vč. uzenářů a konzervovačů masa a ryb	650	16 994
7412 Zpracovatelé pekárenských a cukrářských výrobků	197	12 353
7415 Ochutnávači potravin a nápojů	86	16 570
7419 Ostatní zpracovatelé - výrobci potravinářských výrobků jinde neuvedení	92	18 058
7421 Impregnační a úpraváři dřeva	275	18 930
7422 Umělečtí truhláři, řezbáři, výrobci a opraváři výrobků ze dřeva vč. opravářů	152	14 883
7433 Dámští a pánští krejčí a kloboučníci včetně opravářů oděvů	115	12 195
7435 Modeláři a střihači textilu, kůží a podobných materiálů	23	13 845
7436 Švadleny, vyšivači a pracovníci v příbuzných oborech	367	11 620
7437 Čalouníci a pracovníci v příbuzných oborech (včetně autočalouníků)	20	14 722
7439 Ostatní dělníci při výrobě textilu, oděvů a výrobků z kůží, kožešin	25	12 815
8122 Obsluha zařízení ve slévárství (taviči, slévači)	284	19 180
8123 Obsluha zařízení na tepelné zpracování kovů	48	20 624
8126 Obsluha zařízení na úpravu kovového odpadu	43	15 988
8131 Obsluha pecí na výrobu skla a keramiky	41	25 610
8139 Obsluha ostatních zařízení na výrobu skla a keramiky	298	22 890

Hrubá měsíční mzda a její složky, diference, placená doba podle podskupin zaměstnání KZAM-R

kraj: Jihočeský

Diference				Průměr	Vybrané složky hrubé měsíční mzdy					Placená doba
1. decil	1. kvartil	3. kvartil	9. decil		prémie a odměny	příplatky za přesčas	příplatky ostatní	náhrady	odměny za pohotovost	
Kč/měs	Kč/měs	Kč/měs	Kč/měs	Kč/měs	%	%	%	%	%	hod/měs
13 398	13 582	15 528	18 125	14 767	20,9	0,0	0,8	18,3	0,0	172,7
7 146	9 484	18 085	21 647	14 399	4,6	3,8	0,7	17,0	0,0	175,0
13 725	15 463	22 998	27 689	19 877	12,2	1,2	3,5	8,5	2,6	172,5
13 569	16 065	25 012	29 369	21 123	12,9	1,5	4,5	8,7	0,9	177,1
10 991	12 184	16 506	18 668	14 129	5,6	0,6	1,9	12,8	0,0	175,6
14 480	17 425	22 381	26 990	20 625	18,0	1,5	4,8	7,6	0,0	176,8
15 112	16 830	22 525	25 668	19 722	17,4	2,4	14,1	7,9	0,0	177,2
16 069	18 703	24 965	28 602	22 357	17,2	1,4	7,6	9,0	0,0	174,1
14 030	16 446	24 201	28 129	20 568	4,3	3,3	2,6	6,9	0,0	177,3
21 749	22 568	27 095	29 348	25 077	21,5	1,0	2,3	9,1	3,8	178,2
15 558	16 408	20 912	23 696	18 873	17,6	0,9	10,9	10,1	0,0	168,9
14 564	17 340	24 561	29 194	21 405	18,1	1,7	5,2	8,1	0,7	175,9
14 637	17 946	25 757	30 027	22 176	16,3	2,0	9,2	7,0	0,1	175,6
14 919	16 948	22 664	25 907	20 187	18,6	1,8	11,4	8,1	0,1	172,8
14 194	15 739	22 834	27 397	19 891	23,7	1,4	3,9	8,1	0,2	174,9
15 068	17 297	23 036	25 321	20 107	7,9	0,7	9,7	8,4	0,5	164,4
15 730	19 107	26 048	31 219	22 972	18,2	1,7	7,9	8,1	0,4	173,1
13 375	16 150	22 538	27 368	20 021	18,2	1,0	7,6	8,7	0,1	170,3
11 918	12 609	23 126	35 237	19 578	12,7	1,8	5,2	6,2	1,4	171,1
15 677	17 229	21 710	24 673	19 954	13,0	1,0	6,2	8,8	0,2	167,4
13 425	16 486	24 781	28 099	21 063	20,4	1,5	8,2	8,8	0,8	172,4
14 775	17 389	23 860	24 264	20 119	4,9	0,4	2,8	6,0	1,4	167,6
18 238	19 829	23 696	24 616	21 922	15,7	0,2	9,6	9,0	0,8	167,3
19 140	23 177	28 299	28 997	25 517	3,2	0,9	3,0	5,3	5,9	175,4
10 770	13 007	23 432	24 567	18 491	14,3	1,1	3,9	5,0	1,3	173,5
21 768	25 364	31 184	32 208	27 582	17,2	0,2	8,6	11,3	0,1	170,8
20 282	25 837	27 396	29 493	26 779	21,9	0,3	10,0	8,5	0,0	166,9
18 085	19 980	22 700	27 791	22 014	22,9	1,6	4,6	9,4	0,0	167,5
13 264	14 886	19 370	21 746	17 302	14,4	2,3	12,3	9,1	0,0	184,1
9 615	10 785	14 134	16 125	12 761	10,8	1,0	4,6	8,6	0,0	172,1
12 601	13 884	21 190	22 098	17 519	13,4	0,8	7,5	6,9	0,0	172,4
13 244	14 957	20 267	23 095	18 066	3,7	2,0	6,7	8,7	0,0	177,9
12 857	16 349	20 644	22 555	18 703	36,1	0,6	2,7	13,4	0,2	170,6
10 172	10 948	17 855	20 950	15 082	30,1	0,9	3,0	9,5	0,4	168,7
9 297	10 479	14 294	15 983	12 607	8,4	0,8	13,7	10,5	0,0	170,1
12 579	12 672	18 866	29 073	17 870	16,9	1,2	2,5	5,9	0,0	174,6
8 338	9 154	13 955	16 971	12 234	13,7	0,7	5,1	7,7	0,0	174,2
12 071	13 466	15 619	18 560	14 952	16,9	0,4	4,9	14,9	0,0	166,9
9 647	9 787	16 827	21 289	13 910	24,2	0,6	4,0	6,0	0,0	167,1
14 539	16 507	22 610	25 735	19 751	14,7	2,7	15,1	7,5	0,0	180,1
15 739	17 613	24 971	27 355	21 570	16,0	2,0	15,8	6,9	0,0	177,0
12 311	13 413	18 534	19 830	16 218	15,0	1,6	1,1	7,6	0,0	174,0
20 247	23 288	26 893	28 383	25 040	19,1	1,6	7,8	7,9	0,0	176,4
14 016	16 931	26 507	28 756	21 951	23,1	1,5	10,5	8,4	0,2	173,7

Revidované výsledky ke dni 10. 3. 2010

Hrubá měsíční mzda a její složky, diference, placená doba podle podskupin zaměstnání KZAM-R

kraj: Jihočeský

Podskupiny zaměstnání KZAM-R	Počet zaměstnanců přepočtený podle placených měsíců	Medián
		Kč/měs
8141 Obsluha pily a jiného zařízení na zpracování dřeva	456	15 079
8143 Obsluha zařízení na výrobu papíru, kartonu a lepenky	180	19 798
8149 Obsluha ostatních zařízení na zpracování dřeva a v papírnách jinde neuvedená	602	16 008
8159 Obsluha ostatních zařízení při chemické výrobě jinde neuvedená	401	16 913
8161 Obsluha zařízení při výrobě a rozvodu elektřiny	127	25 376
8162 Obsluha parních turbín, ohřivačů a motorů	156	17 226
8163 Obsluha zařízení při úpravě, čištění a rozvodu vody	404	16 685
8171 Obsluha automatických nebo poloautomatických montážních linek	418	15 762
8172 Obsluha průmyslových robotů	21	11 292
8180 Obsluha strojů a zařízení pro práce na železničním svršku	39	20 236
8211 Obsluha automatických nebo poloautomatických obráběcích strojů (kromě 722)	1 116	18 183
8223 Obsluha strojů při konečné úpravě a nanášení ochranných povlaků	94	21 934
8231 Obsluha strojů na výrobu pryžových výrobků (např. obuvi, pneumatik)	34	14 000
8232 Obsluha strojů na výrobu plastových výrobků (vč. laminování)	660	17 459
8240 Obsluha automatických nebo poloautomatických dřevoobráběcích strojů	210	14 913
8251 Obsluha tiskárenských strojů	78	19 343
8255 Obsluha strojů na výrobu předmětů z papíru (vč. celofánu)	180	13 426
8263 Obsluha šicích a vyšívacích strojů	345	16 811
8264 Obsluha strojů na bělení, barvení, čištění, praní, žehlení textilu	97	11 031
8273 Obsluha strojů na mletí zrn a koření	22	16 087
8274 Obsluha strojů na zpracování mouky, výrobu pečiva, čokolády a cukrovinek	170	16 322
8281 Montážní dělníci montující mechanická zařízení (stroje, vozidla)	928	21 394
8282 Montážní dělníci montující elektrická zařízení	1 087	14 007
8284 Montážní dělníci montující výrobky z kovů, pryže a plastů	566	15 819
8287 Montážní dělníci montující výrobky z kombinovaných materiálů	597	12 944
8290 Obsluha jiných stacionárních zařízení a ostatní montážní dělníci	42	12 787
8311 Strojvedoucí	477	29 737
8313 Dělníci zabezpečující sestavování vlaků (brzdaři, výhybkáři)	546	22 615
8321 Řidiči osobních a malých dodávkových automobilů, taxikáři	281	19 457
8322 Řidiči sanitních a rzp vozů	63	18 035
8323 Řidiči autobusů, trolejbusů a tramvají	719	19 354
8324 Řidiči nákladních automobilů a tahačů	1 514	18 633
8326 Řidiči speciálních vozidel	104	17 410
8331 Obsluha zemědělských a lesních strojů	203	15 881
8332 Obsluha zemních a příbuzných strojů	118	20 517
8333 Obsluha jeřábů, zdvihacích a podobných manipulačních zařízení	149	17 109
8334 Obsluha vysokozdvíhacích a ostatních motorových vozíků	617	18 233
9132 Pomocníci a uklízeči v kancelářích, hotelích, nemocnicích a jiných zařízeních	863	10 418
9141 Domovníci, správci domu	48	14 742
9152 Vrátní, hlídači, uváděči a šatnářky	478	10 216
9161 Sběrači odpadků, popeláři	23	15 367
9211 Pomocní a nekvalifikovaní dělníci v zemědělství	16	14 717
9312 Pomocní a nekvalifikovaní dělníci na stavbách a údržbě silnic, přehrad	17	15 164
9313 Pomocní a nekvalifikovaní dělníci na stavbách budov	26	15 653

Hrubá měsíční mzda a její složky, diference, placená doba podle podskupin zaměstnání KZAM-R

kraj: Jihočeský

Diference				Průměr	Vybrané složky hrubé měsíční mzdy					Placená doba
1. decil	1. kvartil	3. kvartil	9. decil		prémie a odměny	příplatky za přesčas	příplatky ostatní	náhrady	odměny za pohotovost	
Kč/měs	Kč/měs	Kč/měs	Kč/měs	Kč/měs	%	%	%	%	%	hod/měs
11 870	13 320	17 024	20 254	15 452	21,3	1,1	5,0	8,7	0,1	169,2
13 490	17 296	23 066	27 888	20 265	16,6	3,1	8,1	6,9	0,0	182,7
13 054	14 396	18 065	21 184	16 524	16,7	0,8	5,6	7,4	0,0	168,9
14 346	15 607	19 078	21 440	17 415	4,1	0,1	20,6	5,3	0,0	169,9
17 961	19 582	32 316	35 248	26 477	9,0	0,3	14,8	7,2	0,5	162,8
12 212	14 738	19 679	23 712	17 492	11,8	2,4	14,6	5,1	0,2	174,7
12 084	13 557	19 691	22 652	17 203	9,6	1,0	8,3	6,4	1,3	169,7
11 929	14 342	18 478	22 825	16 734	17,5	0,8	9,7	9,9	0,0	165,9
9 985	10 529	11 969	15 975	12 690	19,7	1,3	1,5	10,9	0,0	177,4
7 055	13 668	21 731	24 807	18 147	3,8	1,2	3,5	13,8	3,2	168,4
13 616	16 083	20 505	23 552	18 759	17,3	1,6	10,3	8,2	0,1	172,7
12 288	15 032	26 862	32 263	22 101	8,6	1,5	4,3	10,1	0,0	172,0
10 403	11 435	16 378	17 834	14 265	17,8	1,2	0,6	9,6	0,0	169,5
10 318	13 406	20 801	24 104	17 410	15,7	0,9	11,0	7,2	0,0	165,7
11 248	13 356	16 504	19 762	15 223	24,7	1,1	3,2	7,0	0,0	170,0
12 721	15 150	23 783	26 487	19 932	5,9	0,6	12,2	7,0	0,0	168,2
10 749	12 085	15 985	19 602	14 543	6,6	2,7	8,8	6,5	0,0	177,8
14 561	15 531	19 327	21 697	17 675	15,9	1,6	5,6	8,5	0,0	168,4
9 084	9 313	16 601	22 019	13 580	14,2	1,6	8,2	7,3	0,0	175,9
13 989	15 490	18 091	19 315	16 915	13,9	1,5	2,1	12,4	0,0	179,3
11 236	12 602	19 119	22 991	16 540	9,6	2,0	8,8	8,2	0,0	177,5
15 069	17 914	23 258	25 427	20 660	27,7	1,4	9,0	7,9	0,0	170,1
10 824	11 789	15 374	17 500	14 124	15,0	0,7	2,9	6,5	0,0	168,4
10 844	12 914	19 137	24 180	16 632	16,5	2,2	6,0	7,3	0,0	173,3
9 867	11 256	14 793	16 828	13 123	7,6	1,1	6,1	8,6	0,0	168,9
10 453	11 273	15 619	18 665	13 558	11,5	0,6	3,7	7,1	0,0	170,4
26 866	28 297	31 453	33 421	29 741	4,3	1,9	17,6	9,6	0,0	167,2
18 863	20 880	24 711	26 374	22 709	4,7	2,2	16,8	7,7	0,0	168,7
15 349	17 420	23 210	28 029	20 592	17,8	1,7	9,3	7,0	0,2	183,4
14 937	15 795	20 012	20 860	18 047	1,3	2,0	7,4	6,9	1,5	180,9
16 596	17 764	21 648	23 912	19 990	15,0	2,4	8,9	9,3	4,6	189,6
14 297	15 955	21 524	25 452	19 402	26,7	1,5	5,7	9,4	0,1	181,2
14 480	15 360	20 935	23 383	18 369	11,7	1,9	5,7	9,8	0,8	179,2
12 287	13 962	18 434	22 187	16 560	8,8	1,7	2,1	14,2	0,3	177,2
15 417	17 441	23 984	30 179	21 710	19,3	0,9	2,6	16,3	0,1	171,2
12 697	14 033	19 766	23 905	17 592	21,1	1,7	6,1	7,9	0,3	177,4
13 991	16 068	21 083	23 887	18 789	15,9	1,8	5,7	7,9	0,1	173,2
8 466	9 276	12 248	14 845	11 135	7,5	0,5	5,4	7,1	0,1	171,4
9 613	11 955	19 238	20 918	14 981	11,9	0,6	4,9	5,0	0,2	172,2
7 982	8 898	12 376	14 742	11 075	5,6	2,0	9,7	3,7	0,1	174,8
11 129	12 574	16 440	16 745	14 408	8,6	0,9	7,0	12,9	2,2	180,2
9 431	12 075	16 915	17 553	14 603	11,5	1,4	2,5	9,1	0,0	180,9
9 877	12 187	19 333	19 855	15 761	12,2	2,4	0,2	16,2	0,3	171,8
12 294	13 590	16 635	17 877	15 233	24,0	0,0	1,3	14,5	0,0	182,8

Revidované výsledky ke dni 10. 3. 2010

**Hrubá měsíční mzda a její složky, diference, placená doba
podle podskupin zaměstnání KZAM-R**

kraj: Jihočeský

Podskupiny zaměstnání KZAM-R	Počet zaměstnanců přepočtený podle placených měsíců	Medián
		Kč/měs
9321 Pomocní a nekvalifikovaní montážní a manipulační dělníci	1 608	12 310
9322 Ruční baliči a pytlouvači	150	11 573
9323 Dělníci nádvorní skupiny (pomocní montéři)	320	15 442
9331 Řidiči vozidel poháněných ručně nebo nožně	47	17 696
9333 Vazači a nosiči břemen, přístavní dělníci (dokaři)	63	15 801
9339 Pomocní a nekvalifikovaní pracovníci v dopravě, ve skladech, v telekomunikacích	738	14 456

Hrubá měsíční mzda a její složky, diference, placená doba
podle podskupin zaměstnání KZAM-R

kraj: Jihočeský

Diference				Průměr	Vybrané složky hrubé měsíční mzdy					Placená doba
					1. decil	1. kvartil	3. kvartil	9. decil	prémie a odměny	
Kč/měs	Kč/měs	Kč/měs	Kč/měs	Kč/měs	%	%	%	%	%	hod/měs
8 996	10 272	15 421	20 069	13 349	13,4	1,2	6,3	7,8	0,0	175,9
9 419	10 284	13 576	18 083	12 867	14,2	1,4	4,6	6,7	0,0	174,2
6 267	10 011	17 958	20 878	14 586	11,4	0,4	5,7	6,4	0,1	169,8
14 057	15 225	21 258	25 531	19 280	10,3	0,7	7,8	8,4	0,0	169,5
13 012	14 400	18 180	20 563	16 472	7,1	1,6	4,0	9,8	0,0	177,5
11 131	12 576	16 673	20 018	15 159	11,9	0,9	5,4	7,8	0,1	171,5

Revidované výsledky ke dni 10. 3. 2010

**Průměrná měsíční odpracovaná a neodpracovaná doba zaměstnanců
podle podskupin zaměstnání KZAM-R**

kraj: Jihočeský

Podskupiny zaměstnání KZAM-R	Počet zaměstnanců přečtený podle eviden. měsíců	Odpracovaná doba		Neodpracovaná doba		
		celkem	z toho přesčas	celkem	z toho	
					nemoc	dovolená
		hod/měs	hod/měs	hod/měs	hod/měs	hod/měs
1210 Ředitelé a prezidenti velkých organizací, podniků	136	157,4	0,1	12,1	0,3	9,4
1221 Ved. pracovníci v zemědělství, lesnictví, rybář. a mysliv.	76	148,5	2,3	18,9	2,1	13,1
1222 Vedoucí pracovníci v průmyslu (ve výrobě)	432	155,4	1,9	13,0	1,7	8,3
1223 Vedoucí pracovníci ve stavebnictví a zeměměřičtví	71	158,8	2,3	16,4	0,6	13,1
1224 Vedoucí pracovníci ve velkoobchodě a v maloobchodě	529	156,9	1,2	17,0	3,3	10,8
1226 Ved. pracovníci v dopr., skladování, telekom. a na pošt. úř.	325	144,3	0,3	19,0	2,9	10,2
1227 Ved. prac. v organ.zaměřených na poskytování obch.služ.	180	156,5	0,1	15,3	1,2	9,7
1229 Ved. pracovních dílčích celků jinde neuved. (kult.,zdrav.)	94	155,4	0,7	15,8	3,4	9,3
1231 Vedoucí pracovníci finančních a hospodářských útvarů	298	155,1	0,6	12,9	1,3	8,6
1232 Ved. prac. personálních útvarů a útvarů průmysl. vztahů	60	154,0	0,3	14,7	3,4	9,4
1233 Vedoucí pracovníci odbytových útvarů (vč. průzkumu trhu)	159	154,8	1,3	14,0	1,0	9,1
1234 Ved. prac. reklamních útvarů a útvarů pro styk s veřejností	41	155,8	0,6	8,9	1,4	5,8
1235 Vedoucí pracovníci zásobovacích útvarů	114	153,3	1,8	15,4	1,3	10,7
1236 Vedoucí pracovníci výpočetních útvarů	52	154,6	2,1	14,1	3,0	7,7
1237 Vedoucí pracovníci výzkumných a vývojových útvarů	83	153,4	1,3	13,0	1,1	9,2
1239 Vedoucí pracovníci ostatních útvarů jinde neuvedení	158	151,4	1,0	15,9	2,3	10,2
1311 Vedoucí, ředitelé v zemědělství, lesnictví, rybářství	27	163,6	0,0	9,0	0,6	7,5
1312 Vedoucí, ředitelé v průmyslu (ve výrobě)	64	158,5	2,6	11,8	0,2	8,8
1313 Vedoucí, ředitelé ve stavebnictví a zeměměřičtví	13	156,0	0,0	17,4	1,2	13,2
1314 Vedoucí, ředitelé ve velkoobchodu a maloobchodu	435	159,1	6,0	16,7	4,1	9,8
1315 Vedoucí, ředitelé v restauracích a hotelích	24	165,7	1,0	10,0	0,1	6,3
1316 Vedoucí v dopravě, sklad., telekomun. a na pošt. úřadech	100	149,2	1,5	17,1	1,5	10,1
1317 Ved., ředitelé v podnicích poskytujících obchodní služby	48	155,5	0,0	17,8	1,4	11,5
1318 Vedoucí, ředitelé pečovatelských, úklidových a pod. služ.	16	158,2	0,0	18,2	6,0	11,2
1319 Vedoucí, ředitelé malých organizací ostatní (kult.,zdrav.)	34	158,7	1,0	11,3	1,0	8,3
2113 Chemici	35	148,1	1,9	16,7	2,6	11,4
2114 Geologové, geofyzici, geodeti, hydrologové apod.	14	152,5	3,5	18,8	4,8	12,5
2119 Ostatní vědci a odborníci v příbuz. oborech jinde neuved.	22	149,5	0,4	15,7	8,3	4,2
2131 Projektanti a analytici výpočetních systémů	60	163,7	2,0	11,4	1,4	7,4
2132 Programátoři	113	162,8	6,4	11,1	0,2	7,1
2139 Ostatní odborníci zabývající se výp. tech. jinde neuvedení	193	155,4	1,6	13,8	1,3	8,2
2142 Projektanti staveb a areálů, stavební inženýři	130	151,7	0,5	15,3	2,1	8,7
2143 Projektanti elektrotechnických zařízení, elektroinženýři	157	148,3	0,6	14,7	2,2	9,3
2144 Projektanti elektronických syst. a telekomunikačních sítí	136	158,7	8,0	13,6	1,3	9,0
2145 Projektanti a konstruktéři strojních zařiz., strojní inženýři	360	154,1	3,7	15,0	2,6	9,3
2146 Chemičtí inženýři, technologové	26	152,7	1,6	13,0	1,5	9,0
2149 Ostatní architekti, projektanti, konstrukt.a techn.inženýři	101	151,8	1,8	16,5	1,9	9,6
2211 Bakteriologové, biologové, ekologové, zoologové	135	158,4	0,2	12,4	2,7	8,6
2213 Agronomové, šlechtitelé a odborníci v příbuzných oborech	85	156,7	0,4	13,9	2,2	10,2
2221 Lékaři, ordináři (kromě zubních lékařů)	822	161,1	3,1	15,0	0,9	10,9
2224 Farmaceuti, magistři v lékárně, lékárníci	43	160,8	3,3	14,9	1,4	8,4
2411 Odborní pracov. na úseku účetnictví, financí, daní, apod.	281	156,0	1,2	14,3	2,2	8,1
2412 Odbor. pracovníci na úseku zaměstnaneckých, pers. věcí	62	153,5	0,6	13,2	1,9	7,4
2413 Odborní pracovníci v bankovníctví a pojišťovníctví	781	153,3	0,5	19,0	3,8	10,1

Revidované výsledky ke dni 10. 3. 2010

**Průměrná měsíční odpracovaná a neodpracovaná doba zaměstnanců
podle podskupin zaměstnání KZAM-R**

kraj: Jihočeský

Podskupiny zaměstnání KZAM-R	Počet zaměstnanců přečtený podle eviden. měsíců	Odpracovaná doba		Neodpracovaná doba		
		celkem	z toho přesčas	celkem	z toho	
					nemoc	dovolená
		hod/měs	hod/měs	hod/měs	hod/měs	hod/měs
2419 Ostatní odborní pracovníci v oblasti podnikání	175	151,6	0,7	15,7	2,2	9,3
2421 Právníci, právní poradci (mimo advokacie a soudnictví)	38	152,8	0,4	15,6	1,4	9,5
2432 Odborní pracovníci knihoven (kromě řadových)	19	160,3	0,0	13,1	2,2	9,6
2433 Odborní pracovníci v informacích (např. vti)	15	158,4	0,9	9,6	0,9	7,2
2441 Ekonomové - vědeckí pracovníci, specialisté, experti	212	153,0	0,8	13,7	1,3	8,1
2451 Spisovatelé, autoři, kritikové, novináři, redaktori	73	158,8	0,0	15,5	2,0	11,5
2470 Odborní administrativní pracovníci jinde neuvedení	230	156,6	5,7	13,3	1,9	8,1
3111 Technici ve fyzikálních a příbuzných oborech	66	151,5	1,4	13,9	2,6	8,8
3112 Stavební technici	464	154,0	3,1	20,1	3,0	11,4
3113 Elektrotechnici	777	151,0	2,3	13,9	1,9	7,5
3114 Elektronici a technici v radiokomunikacích a telekomunik.	232	154,0	3,8	16,1	2,2	8,4
3115 Strojírenští technici	1 725	155,6	5,5	15,4	3,6	7,9
3116 Chemičtí technici	125	151,4	1,8	14,6	1,5	9,9
3118 Technici v kartografii, kresličí a zeměměřiči	181	156,0	1,4	12,5	1,6	7,3
3119 Ostatní techničtí pracovníci jinde neuvedení	1 510	154,8	2,7	14,5	2,4	8,6
3121 Poradci ve výpočetní technice	88	156,3	2,1	14,1	1,6	8,9
3122 Operátoři a obsluha výpočetní techniky	134	155,3	2,3	15,1	3,2	8,2
3123 Operátoři průmyslových robotů, nc strojů	30	151,1	4,6	17,0	8,6	7,4
3129 Ostatní technici ve výpočetní technice jinde neuvedení	41	152,7	0,3	15,5	2,5	9,8
3132 Obsluha zařiz. pro záznam zvuku,obrazu,operátoři kamery	15	161,4	4,6	12,3	0,5	9,9
3134 Obsluha lékařských zařízení	105	162,0	7,0	16,6	2,5	11,1
3151 Kolaudační technici a technici protipožární ochrany	33	146,1	2,9	16,8	2,3	10,1
3152 Bezpečnostní tech.a tech. pro kontrolu zdravotní nezávad.	309	152,5	2,9	16,9	5,5	7,3
3160 Technici železničního provozu	551	154,2	10,3	13,8	3,1	7,3
3211 Technici a laboranti v oblasti biologie a v příbuz. oborech	301	153,0	3,3	20,8	5,3	11,3
3212 Technici v agronomii, v lesnictví a v zemědělství	411	155,1	0,5	15,0	2,3	9,8
3223 Dietetici a odborníci na výživu	19	165,3	4,6	12,4	1,0	5,8
3226 Rehabilitační a fyzioterapeutičtí pracovníci	146	150,2	1,2	24,1	8,8	11,0
3228 Farmaceutičtí asistenti	45	159,9	2,6	13,6	3,9	7,5
3231 Ošetřovatelé, všeobecné zdravotní sestry	1 884	152,2	1,6	15,2	3,4	8,8
3232 Ženské sestry, porodní asistentky	156	150,0	0,9	15,4	4,5	7,9
3233 Sestry pro péči o dítě	240	153,4	1,1	12,5	4,0	6,5
3235 Sestry pro intenzivní péči	208	152,4	2,6	16,5	5,8	8,8
3411 Zprostředkovatelé finanč. transakcí, obchodu s cen. papíry	103	154,1	0,0	15,6	3,5	10,1
3412 Pojišťovací agenti	58	149,8	0,0	22,9	6,9	10,2
3414 Konzultanti a organizátoři zájezdů	15	151,0	0,1	17,4	3,4	10,2
3415 Obchodní cestující, prof. poradci v obchodě, obch.zástupci	573	153,5	1,5	17,1	2,6	10,1
3416 Nákupčí	461	154,8	2,9	15,3	3,1	9,1
3417 Odhadci a zbožíznalci	49	153,6	2,1	17,2	4,0	9,9
3419 Ostatní pracovníci - obchodní zprostředkovatelé jinde n.	31	155,4	0,9	15,0	2,3	11,4
3421 Obchodní agenti	596	152,7	1,6	17,1	3,3	9,7
3422 Odbytoví a přepravní agenti	488	155,6	2,0	14,8	2,9	9,3
3431 Odborné sekretářky, sekretáři	233	155,3	0,6	15,2	2,5	8,7
3433 Prac. v oblasti účetnictví,fakturace,rozpočet., kalkulace	1 368	156,4	2,1	14,4	3,3	7,2

Revidované výsledky ke dni 10. 3. 2010

**Průměrná měsíční odpracovaná a neodpracovaná doba zaměstnanců
podle podskupin zaměstnání KZAM-R**

kraj: Jihočeský

Podskupiny zaměstnání KZAM-R	Počet zaměstnanců přečtený podle eviden. měsíců	Odpracovaná doba		Neodpracovaná doba		
		celkem	z toho přesčas	celkem	z toho	
					nemoc	dovolená
		hod/měs	hod/měs	hod/měs	hod/měs	hod/měs
3434 Pracovníci v oblasti statistiky a matematiky	36	151,5	2,0	20,6	9,8	8,7
3435 Pracovníci v oblasti práce a mezd (kromě účetních)	63	155,8	1,3	14,7	1,9	8,9
3436 Referenti osobních oddělení	135	154,3	1,2	14,3	3,6	7,1
3439 Ostatní odborní administrativní pracovníci jinde neuvedení	740	154,6	1,0	15,5	2,9	8,1
3460 Sociální pracovníci	13	160,2	0,0	11,5	2,1	7,6
3471 Aranžéři, průmysloví a komerční návrháři, bytoví architekti	41	154,2	2,4	18,1	4,7	9,4
4112 Kancelářští pracovníci a obsluha zařiz. na zpracování textu	38	156,1	5,2	17,7	5,5	7,7
4113 Pracovníci přípravy dat výpočetní techniky	67	158,5	2,6	15,5	5,3	7,3
4115 Sekretářky, sekretáři	474	152,4	0,5	17,2	4,7	8,8
4121 Nižší účetní	175	153,2	1,1	16,7	5,5	7,2
4122 Nižší statistici	31	160,8	0,4	12,3	0,2	8,6
4123 Nižší finanční, daňoví úředníci a úředníci v příb. oborech	75	156,1	1,5	15,3	2,6	6,6
4131 Úředníci ve skladech	1 172	156,7	6,0	19,0	5,2	9,4
4132 Úředníci ve výrobě (např. výrobní plánovači)	175	154,4	4,2	15,5	3,3	8,7
4133 Úředníci v dopravě a v přepravě (dispečeri, kontr. apod.)	231	152,1	3,1	17,0	4,3	9,0
4141 Řadoví knihovníci, archiváři, evidenční pracovníci	20	153,9	0,0	16,0	5,8	5,2
4142 Poštovní doručovatelé, úředníci v třídárnách	1 028	139,3	1,6	23,7	8,6	8,5
4190 Ostatní nižší úředníci jinde neuvedení	50	160,9	3,6	12,8	1,1	8,6
4211 Pokladníci (v bankách, pojišťov., spořitelnách, na poště)	172	148,3	0,3	19,1	6,3	8,9
4212 Úředníci na přepážkách a směnárníci	738	143,4	0,8	21,7	5,9	9,9
4213 Pokladníci v obchodě, společném stravování apod.	744	151,3	1,9	21,7	8,9	10,4
4214 Prodavači vstupenek, jízdenek apod.	154	149,0	5,5	19,5	6,0	10,3
4215 Bookmakeři, krupiéři a úředníci sázkových kanceláří	188	148,9	0,2	15,0	3,9	9,5
4222 Recepční	56	157,8	6,5	16,0	6,6	7,8
4223 Telefonisté	63	148,3	4,7	22,0	7,8	10,2
4224 Informátoři	54	153,7	1,8	14,2	1,8	9,7
5121 Pracovníci dohlížející nad obsluh. personálem, hospodyně	58	156,3	7,6	16,7	5,3	9,5
5122 Kuchaři	490	157,2	4,6	19,2	8,4	7,6
5123 Číšníci, servírky	67	153,0	4,2	17,5	8,0	8,4
5132 Pečovatelé a pomoc. ošetřovat. v zařiz.soc. péče, v nemoc.	679	154,6	2,7	17,1	5,4	8,7
5144 Maséři	16	160,0	5,1	18,5	7,1	8,6
5161 Hasiči, požárníci	81	153,3	4,4	14,9	3,1	10,2
5169 Ostatní pracovníci ochrany a ostrahy jinde neuvedení	700	162,2	12,3	17,0	7,3	7,6
5211 Prodavači v obchodech	2 517	153,2	2,7	19,9	6,9	9,7
6111 Pěstitelé polních plodin	23	146,2	2,1	26,9	13,7	8,1
6113 Zahradníci a pěstitelé zahradních plodin a sazenic	19	135,5	1,0	34,9	19,4	11,4
6121 Chovatelé hospodářských zvířat (kromě drůbeže a včel)	224	158,6	6,9	20,0	6,8	10,4
6141 Dělníci pro pěstění a ošetřování lesa	219	124,0	0,8	41,5	16,7	15,2
6142 Dělníci pro těžbu dřeva (kromě obsluhy pojízdných zařiz.)	154	134,1	1,0	32,0	9,7	12,2
7113 Horníci pro dobývání nerudných surovin a kamenolamači	34	159,9	3,9	15,5	0,8	7,7
7121 Zedníci z tradičních materiálů (bambus, hlína atd.)	19	134,6	1,7	38,7	10,9	21,4
7122 Zedníci, kameníci, omítkáři	513	139,3	5,3	35,2	7,9	17,0
7123 Betonáři, děl.specializovaní na pokládání beton. povrchů	65	142,8	3,8	24,8	8,1	10,3
7124 Tesaři a truhláři	125	145,9	3,2	27,0	8,0	12,5

Revidované výsledky ke dni 10. 3. 2010

**Průměrná měsíční odpracovaná a neodpracovaná doba zaměstnanců
podle podskupin zaměstnání KZAM-R**

kraj: Jihočeský

Podskupiny zaměstnání KZAM-R	Počet zaměstnanců přečtený podle eviden. měsíců	Odpracovaná doba		Neodpracovaná doba		
		celkem	z toho	celkem	z toho	
		hod/měs	hod/měs		nemoc	dovolená
		hod/měs	hod/měs	hod/měs	hod/měs	hod/měs
7125 Stavební montážníci	13	139,5	0,0	33,1	2,9	19,7
7129 Ostatní stavební děl. stav. výroby a prac. v ost. oborech	147	105,0	3,2	69,8	12,6	11,0
7136 Instalatéři, potrubáři, stavební zámečníci, klempíři	320	151,1	7,0	21,3	4,7	11,0
7137 Stavební provozní elektrikáři	169	154,2	8,0	22,4	5,6	10,4
7141 Malíři a tapetáři	24	144,0	3,4	31,5	7,8	17,4
7142 Lakýrníci a pracovníci v příbuzných oborech	92	156,9	9,6	19,4	6,5	8,0
7211 Formíři a jádraři	98	150,3	12,4	25,8	11,5	8,0
7212 Svářeči, řezači plamenem a páječi	338	148,9	7,7	24,7	9,4	9,1
7213 Výrobci a opraváři výrobků a dílů z plechů	311	156,7	10,4	20,0	7,9	7,3
7215 Montéři lan a zdvihacích zařiz. (např. na lodích, letadel)	43	163,5	6,8	14,6	0,5	8,9
7221 Kováři, obsluha kovacích lisů, obsluha bucharů	125	143,2	4,3	25,4	8,9	10,9
7222 Nástrojaři, kovomodeláři, kovodělníci, zámečníci	2 045	155,6	9,5	19,9	6,1	8,4
7223 Seřizovači a obsluha obráběcích strojů	1 753	155,7	10,5	19,4	6,6	7,5
7224 Brusíči, leštiči a ostříči nástrojů	231	153,0	9,5	19,4	5,6	7,7
7231 Mechanici a opraváři motorových vozidel	496	154,0	8,4	20,7	5,7	8,6
7234 Mechanici a opraváři kolejových vozidel	290	143,0	3,4	21,3	6,5	10,0
7235 Mechanici obráběcích, zemědělských strojů a prům. zařiz.	934	153,4	8,9	19,3	5,5	9,3
7239 Ostatní mechanici a opraváři strojů a zařízení bez elektro	340	151,7	5,4	18,3	4,4	8,5
7241 Elektromech.a seřizovači různých typů elektrických zařiz.	1 947	152,7	7,5	18,0	7,3	5,8
7242 Mechanici, opraváři a seřizovači elektr. částí aut, letadel	147	146,4	5,1	20,8	4,8	9,7
7243 Mechanici, seřizovači, opraváři elektronických zařízení	260	149,9	8,7	22,0	8,0	8,5
7244 Telefonní a telegrafní mechanici, montéři a opraváři	23	151,0	2,8	16,7	2,7	7,8
7246 Montéři a opraváři silnoproudých elektrických vedení	146	146,3	1,3	21,3	6,5	9,2
7247 Montéři a opraváři slaboproudých elektrických vedení	20	159,2	7,4	16,1	0,6	9,8
7311 Výrobci, mechanici a opraváři přesných přístrojů a zařízení	33	157,8	7,4	15,4	4,1	5,6
7321 Výrobci hrnčířského, porcelán. zboží, žáruvzdor. výrobků	153	141,6	1,1	29,0	7,2	11,8
7324 Malíři skla a keramiky a pracovníci v příbuzných oborech	31	142,6	1,5	24,1	7,1	9,8
7341 Tiskaři, sazeči (kromě obsluhy tiskárenských strojů)	15	150,6	6,9	16,8	2,0	8,7
7411 Zpracovatelé masa, ryb vč. uzeneňů a konzerv. masa a ryb	701	155,9	12,8	27,2	11,4	9,9
7412 Zpracovatelé pekárenských a cukrářských výrobků	208	150,0	5,1	21,7	8,1	10,7
7415 Ochutnávači potravin a nápojů	89	153,2	5,0	18,9	6,7	7,0
7419 Ostatní zpracovatelé - výrobci potravinářských výrobků	96	154,9	9,0	22,4	6,5	10,6
7421 Impregnační a úpraváři dřeva	293	139,4	2,6	31,0	9,8	10,7
7422 Uměleč. truhláři, řezbáři, výrobci a oprav.výrobků ze dřeva	163	143,0	5,0	25,3	9,8	9,2
7433 Dámští a pánští krejčí a kloboučníci vč. opravářů oděvů	123	143,5	5,9	26,3	5,9	8,3
7435 Modeláři a stříhači textilu, kůží a podobných materiálů	24	155,9	5,2	18,4	9,5	7,0
7436 Švadleny, vyšivači a pracovníci v příbuzných oborech	397	149,7	3,4	24,2	11,6	6,5
7437 Čalouníci a pracovníci v příb. oborech (vč.autočalouníků)	21	141,8	2,7	25,0	4,5	14,4
7439 Ostatní dělníci při výrobě textilu, oděvů a výrobků z kůží	25	155,3	3,3	11,7	0,9	8,4
8122 Obsluha zařízení ve slévárenství (taviči, slévači)	305	155,2	13,6	23,9	10,3	8,7
8123 Obsluha zařízení na tepelné zpracování kovů	51	158,4	12,3	18,2	7,2	6,6
8126 Obsluha zařízení na úpravu kovového odpadu	44	155,3	7,6	18,5	3,5	10,6
8131 Obsluha pecí na výrobu skla a keramiky	43	156,8	8,6	19,3	5,3	9,9
8139 Obsluha ostatních zařízení na výrobu skla a keramiky	314	152,0	7,0	21,3	8,0	9,4

Revidované výsledky ke dni 10. 3. 2010

**Průměrná měsíční odpracovaná a neodpracovaná doba zaměstnanců
podle podskupin zaměstnání KZAM-R**

kraj: Jihočeský

Podskupiny zaměstnání KZAM-R	Počet zaměstnanců přečtený podle eviden. měsíců	Odpracovaná doba		Neodpracovaná doba		
		celkem	z toho přesčas	celkem	z toho	
					nemoc	dovolená
		hod/měs	hod/měs	hod/měs	hod/měs	hod/měs
8141 Obsluha pily a jiného zařízení na zpracování dřeva	478	148,0	5,9	21,0	7,5	7,9
8143 Obsluha zařízení na výrobu papíru, kartonu a lepenky	186	164,1	19,2	18,0	4,7	11,1
8149 Obsluha ostatních zařiz.na zpracování dřeva a v papírnách	636	149,2	5,7	19,4	7,2	7,7
8159 Obsluha ostat. zařízení při chemické výrobě jinde neuved.	419	155,1	7,3	14,5	7,0	6,3
8161 Obsluha zařízení při výrobě a rozvodu elektřiny	130	147,3	2,4	15,5	3,1	9,4
8162 Obsluha parních turbín, ohřivačů a motorů	160	162,7	11,4	11,8	2,8	5,3
8163 Obsluha zařízení při úpravě, čištění a rozvodu vody	415	154,8	5,6	14,7	3,9	8,6
8171 Obsluha automatických nebo poloaut. montážních linek	453	139,1	2,7	26,6	10,9	11,7
8172 Obsluha průmyslových robotů	21	153,0	8,2	24,3	3,3	10,9
8180 Obsluha strojů a zařízení pro práce na železničním svršku	40	118,3	1,9	50,1	3,4	11,4
8211 Obsluha automat. nebo poloaut. obráb.strojů (kromě 722)	1 184	150,5	7,6	21,7	9,1	7,3
8223 Obsluha strojů při konečné úpravě ochranných povlaků	99	147,8	8,2	23,9	5,7	10,4
8231 Obsluha strojů na výrobu pryžových výrobků (např. obuvi)	36	147,1	6,7	22,1	6,4	9,9
8232 Obsluha strojů na výrobu plast. výrobků (vč. laminování)	708	144,1	3,3	21,4	10,3	7,3
8240 Obsluha automat. nebo poloautom. dřevoobráběcích strojů	220	148,6	6,6	21,1	6,8	7,8
8251 Obsluha tiskářských strojů	82	147,5	3,4	20,4	8,3	8,0
8255 Obsluha strojů na výrobu předmětů z papíru (vč. celofánu)	194	154,8	13,8	22,1	10,2	7,5
8263 Obsluha šicích a vyšívacích strojů	366	144,2	5,5	24,0	8,4	9,9
8264 Obsluha strojů na bělení, barvení, čištění, praní, žehlení	102	153,2	5,3	22,2	7,3	10,4
8273 Obsluha strojů na mletí zrn a koření	23	153,1	7,9	27,2	8,3	14,0
8274 Obsluha strojů na zpracování mouky, výrobu pečiva	181	152,7	13,2	23,9	9,6	11,0
8281 Montážní dělníci montující mechanická zařízení (stroje)	980	150,8	7,2	18,9	8,3	8,2
8282 Montážní dělníci montující elektrická zařízení	1 155	149,6	2,9	18,6	9,2	6,7
8284 Montážní dělníci montující výrobky z kovů, pryže a plastů	610	149,6	8,7	22,9	11,7	6,7
8287 Montážní dělníci montující výrobky z kombinovaných mat.	647	148,2	3,4	20,4	12,0	6,0
8290 Obsluha jin.stacionárních zařízení a ost. montážní dělníci	45	153,1	3,7	17,1	6,2	5,9
8311 Strojvedoucí	490	146,6	10,1	20,3	4,4	12,4
8313 Dělníci zabezpeč. sestavování vlaků (brzdaři, výhybkáři)	562	150,5	11,7	17,9	4,1	10,0
8321 Řidiči osobních a malých dodávkov. automobilů, taxikáři	289	164,4	10,4	18,7	3,6	9,6
8322 Řidiči sanitních a rzp vozů	64	162,2	13,1	18,4	2,8	11,6
8323 Řidiči autobusů, trolejbusů a tramvají	750	164,7	15,7	24,2	6,4	13,6
8324 Řidiči nákladních automobilů a tahačů	1 570	158,1	10,3	22,7	5,3	12,1
8326 Řidiči speciálních vozidel	108	155,2	12,2	23,6	6,0	12,4
8331 Obsluha zemědělských a lesních strojů	214	146,0	8,8	30,7	8,1	13,5
8332 Obsluha zemních a příbuzných strojů	125	137,7	6,0	33,0	7,3	17,0
8333 Obsluha jeřábů, zdvihacích a podob. manipulačních zařiz.	158	153,3	9,6	23,4	9,1	9,2
8334 Obsluha vysokozdvížných a ostatních motorových vozíků	648	152,6	8,2	20,2	7,2	9,3
9132 Pomocníci a uklízeči v kancelář., hotel., nemocnicích ap.	915	150,8	1,9	20,4	8,0	8,3
9141 Domovníci, správci domu	49	160,1	3,3	12,0	2,4	5,2
9152 Vrátní, hlídači, uváděči a šatnářky	493	161,8	8,3	12,6	4,5	6,7
9161 Sběrači odpadků, popeláři	24	149,7	6,4	30,0	12,6	14,2
9211 Pomocní a nekvalifikovaní dělníci v zemědělství	17	154,8	6,8	25,4	10,7	7,0
9312 Pomocní a nekvalifik. dělníci na stavbách a údržbě silnic	18	137,6	0,1	34,2	2,8	17,4
9313 Pomocní a nekvalifikovaní dělníci na stavbách budov	27	151,8	9,9	30,7	4,6	18,3

Revidované výsledky ke dni 10. 3. 2010

**Průměrná měsíční odpracovaná a neodpracovaná doba zaměstnanců
podle podskupin zaměstnání KZAM-R**

kraj: Jihočeský

Podskupiny zaměstnání KZAM-R	Počet zaměstnanců přepočtený podle eviden. měsíců	Odpracovaná doba		Neodpracovaná doba		
		celkem	z toho	celkem	z toho	
			přesčas		nemoc	dovolená
		hod/měs	hod/měs	hod/měs	hod/měs	hod/měs
9321 Pomocní a nekvalifikovaní montážní a manipulační dělníci	1 730	150,6	8,3	24,7	9,6	8,1
9322 Ruční baliči a pytlouvači	160	151,2	9,3	22,4	8,3	6,6
9323 Dělníci nádvorní skupiny (pomocní montéři)	333	152,4	3,3	17,2	6,0	6,5
9331 Řidiči vozidel poháněných ručně nebo nožně	49	152,1	4,8	17,2	5,3	9,5
9333 Vazači a nosiči břemen, přístavní dělníci (dokaři)	66	154,7	10,3	22,4	6,9	10,7
9339 Pomocní a nekvalif. prac. v dopr., ve skladech, v telekom.	771	151,1	4,6	20,3	6,4	9,4



Dodatek

Technický popis šetření

Dodatek – Technický popis šetření

Technický popis šetření přibližuje metodické postupy používané při zpracování podnikatelské sféry Regionální statistiky ceny práce (RSCP-PS). Popis je rozdělen do pěti kapitol: metoda výběru ekonomických subjektů, vstupní údaje, nejdůležitější sledované veličiny, dopočtové metody a definice vybraných pojmů.

1. Metoda výběru ekonomických subjektů

Kapitola popisuje základní soubor šetření, strukturu výběrového souboru a postup při výběru ekonomických subjektů (ES).

1.1. Základní soubor

Základním souborem RSCP-PS jsou aktivní ekonomické subjekty z registru ekonomických subjektů Českého statistického úřadu (ČSÚ), které mají 10 a více zaměstnanců a přísluší do podnikatelské sféry a do institucionálních sektorů nefinančních podniků, finančních institucí nebo vládních institucí. Ekonomické subjekty, které přísluší do podnikatelské sféry, odměňují zaměstnance mzdou podle § 109, odst. 2 zákona č. 262/2006 Sb., zákoníku práce, ve znění pozdějších předpisů. Způsob odměňování se zjišťuje pomocí registru „Automatizovaného rozpočtového informačního systému“ (ARIS), který je spravován Ministerstvem financí. Registr ekonomických subjektů (RES) je detailně popsán na internetových stránkách ČSÚ (www.czso.cz).

1.2. Struktura výběrového souboru

Statistické šetření RSCP-PS za 1. čtvrtletí 2008 zahrnuje 3150 ekonomických subjektů, které reprezentují přibližně 1328 tisíc zaměstnanců. Strukturu výběrového souboru RSCP-PS bez non-response (dále jen výběrový soubor) ukazují z různých pohledů pro 1. čtvrtletí 2008 následující tabulky.

Výběrový soubor RSCP podnikatelské sféry			
	RSCP-PS Celkem	RSCP-PS – kraj Jihočeský	
		se sídlem v kraji	se sídlem mimo kraj
Počet ekonomických subjektů	3 150	173	271
Počet zaměstnanců	1 328 tisíc	52 tisíc	23 tisíc

Tabulka 1

Odvětvová skladba výběrového souboru RSCP-PS – kraj Jihočeský			
Kód CZ-NACE		Počet ekonomických subjektů	
		se sídlem v kraji	se sídlem mimo kraj
A	Zemědělství, lesnictví a rybnářství	17	4
B	Těžba a dobývání		2
C	Zpracovatelský průmysl	87	55
D	Výroba a rozvod elektřiny, plynu, tepla	5	3
E	Zásobování vodou, činnosti související s odpady	4	6
F	Stavebnictví	11	12
G	Obchod, opravy motorových vozidel	19	62
H	Doprava a skladování	7	11
I	Ubytování, stravování a pohostinství		6
J	Informační a komunikační činnosti	3	22
K	Peněžnictví a pojišťovnictví	3	44
L	Činnosti v oblasti nemovitostí	3	3
M	Profesní, vědecké a technické činnosti	1	5
N	Administrativní a podpůrné činnosti	4	20
O	Veřejná správa, obrana, sociální zabezpečení		4
P	Vzdělávání	1	4
Q	Zdravotní a sociální péče	8	
R	Kulturní, zábavní a rekreační činnosti		6
S	Ostatní činnosti		2

Tabulka 2

1.3. Výběr

Výběr ekonomických subjektů v RSCP-PS lze charakterizovat jako jedноступňový stratifikovaný výběr. Výběrovými jednotkami jsou ekonomické subjekty, na které se v případě vybrání vztahuje zpravodajská povinnost. Statistickými jednotkami jsou zaměstnanci, kteří jsou nositeli sledovaných statistických znaků. Základní soubor (ZS) je rozdělen do oblastí (strat) podle:

- regionů (krajů),
- velikostních kategorií,
- odvětvových skupin.

Regionem se z hlediska výběru jednotek rozumí kraj ve smyslu ústavního zákona č. 347/1997 Sb. v platném znění. Ke stratifikaci výběrové opory jsou použity tři velikostní kategorie ekonomických subjektů uvedené v tabulce 3 – Velikostní kategorie pro výběr. Stratifikační třídění obsahuje dvanáct odvětvových skupin z vybraných institucionálních sektorů podnikatelské sféry.

Vymezení strat je provedeno na základě podobnosti v charakteru ekonomické činnosti a podobnosti v zaměstnanecké struktuře.

V jednotlivých oblastech ZS, vzniklých jeho rozdělením dle příslušných stratifikačních kritérií, je vybrán stanovený podíl ekonomických subjektů. Největší subjekty s 250 a více zaměstnanci jsou zařazeny do šetření všechny (výběr s pravděpodobností rovnou 1). Menší subjekty s 10 až 249 zaměstnanci jsou vybírány v jednotlivých stratech systematickým náhodným výběrem s nestejnými pravděpodobnostmi bez vracení. Pravděpodobnosti výběru se liší podle velikosti subjektu a jejich výše je určena výběrovým podílem uvedeným v tabulce 3. Výběrový soubor ekonomických subjektů s 10 až 249 zaměstnanci se obměňuje metodou rotujícího panelu s periodou rotace devět let, tzn. k plné obměně dojde za devět let.

Velikostní kategorie pro výběr		
Kategorie	Počet zaměstnanců	Výběrový podíl [%]
1	10 až 49	4,5
2	50 až 249	15
3	250 a více	100

Tabulka 3

2. Vstupní údaje

Kapitola popisuje sběr dat do šetření RSCP-PS, nejdůležitější vstupní údaje a používané klasifikace a číselníky.

2.1. Sběr dat

Ekonomické subjekty, na které se vztahuje zpravodajská povinnost, vykazují do statistického šetření RSCP-PS údaje o všech zaměstnancích v pracovním poměru. Vybraná zpravodajská jednotka předává data na Ministerstvo práce a sociálních věcí, které je orgánem vykonávajícím státní statistickou službu. Termínem pro předání dat od respondenta je konec měsíce následujícího po skončení sledovaného období.

Předávaná data mají formu databázových souborů a obsahují informace o zaměstnavateli a zaměstnancích. U více než 90 % respondentů je zdrojem dat pro šetření mzdový a personální systém. Datové soubory jsou předávány ve více než 90 % případů elektronickou poštou, zbylá část respondentů posílá data na disketu, případně na papírových formulářích.

Pro kontrolu a opravu dat, připravených mzdovým a personálním systémem respondenta, případně pro pořízení vstupních dat, je určen "Lokální pořizovací program ISPV 2006", který se musí před použitím nainstalovat na lokální disk.

Pořizovací program řeší i zabezpečení dat při přenosu od respondenta ke zpracovateli. Používá přitom hybridní šifrování s veřejným a privátním klíčem.

Veřejný klíč je součástí instalace pořizovacího programu, privátní klíč je uložen na interním serveru zpracovatele. Zašifovaná data se ukládají do souboru s formátem S/MIME verze 3.

2.2. Nejdůležitější vstupní údaje

Šetření RSCP-PS se čtvrtletní periodicitou monitoruje výdělkovou úroveň a odpracovanou dobu jednotlivých zaměstnání podle klasifikace KZAM-R v České republice.

Hodinový výdělek je údaj zjišťovaný z průměrných hodinových výdělků definovaných v § 351 až § 362 zákona č. 262/2006 Sb., zákoníku práce, ve znění pozdějších předpisů. Obvykle se jedná o podíl mzdy za práci a odpracované doby za poslední čtvrtletí sledovaného období. Hodinový výdělek je krátkodobým indikátorem výdělkové úrovně.

Hrubá měsíční mzda, vypočtená z hrubé mzdy za sledované období, je druhým indikátorem, který ukazuje výdělkovou úroveň. Hrubá mzda je součtem mzdy za práci, náhrad mzdy a odměn za pracovní pohotovost, které jsou přímo sbíranými položkami. Mzda je definovaná v § 109, odst. 2 zákona č. 262/2006 Sb., zákoníku práce, ve znění pozdějších předpisů. Šetření RSCP-PS sleduje i strukturu hrubé měsíční mzdy, tj. prémie a odměny, příplatky za přesčas, ostatní příplatky, náhrady a odměny za pracovní pohotovost. Hrubá měsíční mzda a její složky se vztahují k celému sledovanému období, které zahrnuje dobu od počátku roku do konce čtvrtletí, za které se šetření provádí.

Šetření RSCP-PS dále sleduje pracovní dobu zaměstnanců. Vstupní věta o zaměstnanci obsahuje odpracovanou dobu od počátku roku a z ní počet přesčasových hodin. Odpracovaná doba u zaměstnanců odměňovaných měsíční mzdou nezahrnuje dobu svátků v jinak pracovních dnech. Věta dále obsahuje celkovou neodpracovanou dobu od počátku roku, z ní počet hodin nemoci a dovolené.

2.3. Klasifikace a číselníky

RSCP-PS používá standardní statistické klasifikace a číselníky (podrobněji popsané na www.czso.cz). Použití platných statistických klasifikací je závazné jak pro orgán vykonávající státní statistickou službu, tak pro zpravodajské jednotky, které poskytují údaje pro statistické zjišťování. Proto i RSCP-PS používá následující klasifikace a číselníky:

KZAM-R **Klasifikace zaměstnání;** vydáno sdělením ČSÚ č. 492/2003 Sb. ze dne 18. prosince 2003 o vydání rozšířené Klasifikace zaměstnání KZAM-R.

CZ-ICSE	Klasifikace postavení v zaměstnání; vydáno sdělením ČSÚ č. 494/2003 Sb. ze dne 18. prosince 2003 o vydání Klasifikace postavení v zaměstnání.
KKOV	Klasifikace kmenových oborů vzdělání; vydáno sdělením ČSÚ č. 320/2003 Sb. ze dne 9. září 2003 o zavedení Klasifikace kmenových oborů vzdělání. Poslední aktualizace byla provedena k 1. únoru 2008 sdělením ČSÚ č. 308/2007 Sb. ze dne 21. listopadu 2007 o aktualizaci Klasifikace kmenových oborů vzdělání.
LAU1	Číselník okresů; od 1. ledna 2008 je systém statistické klasifikace územních struktur v České republice rozdělen, v souladu se systémem Eurostatu, na dvě části: klasifikace CZ-NUTS, systém LAU (Local Administrative Units). Z hlediska statistiky mají LAU závazný charakter. Jednotky LAU 1 (dřívější NUTS 4) jsou v ČR tvořeny okresy. Územní jednotky na úrovni LAU 1 přebírají kódy od dřívějších jednotek NUTS 4. Proti NUTS 4 jsou v LAU 1 následující změny: - do kódů LAU 1 okresů krajů Vysočina a Jihomoravského se promítá změna kódů NUTS 3 těchto krajů, - Praha se na úrovni LAU 1 nečlení.
CZ-NACE ¹	Klasifikace ekonomických činností (CZ-NACE); vydáno sdělením ČSÚ č. 244/2007 Sb. ze dne 18. září 2007 o zavedení Klasifikace ekonomických činností.
CZ-GEONOM	Klasifikace zemí; vydáno sdělením ČSÚ č. 487/2003 Sb. ze dne 18. prosince 2003 o vydání Klasifikace zemí. Poslední aktualizace byla provedena k 1. červenci 2005 sdělením ČSÚ č. 243/2005 Sb. ze dne 9. června 2005 o aktualizaci Klasifikace zemí.

¹ Revidovaná výsledková publikace využívá z důvodu srovnání s novějšími výsledky klasifikaci CZ-NACE (původní verze využívala klasifikaci OKEČ).

3. Nejdůležitější sledované veličiny

Kapitola popisuje nejdůležitější sledované veličiny, algoritmy jejich výpočtu a kritéria pro zahrnutí zaměstnanců do dalších výpočtů.

3.1. Hodinový výdělek

Hodinový výdělek je přímo zjišťovaná veličina. Do výpočtu charakteristik hodinového výdělku jsou zařazeni zaměstnanci, kteří byli v evidenčním stavu v posledním dnu sledovaného období.

3.2. Hrubá měsíční mzda

Hrubá měsíční mzda se vztahuje k celému sledovanému období, tedy k 1. čtvrtletí, k 1. - 2. čtvrtletí, k 1. - 3. čtvrtletí, nebo k 1. - 4. čtvrtletí. Na rozdíl od hodinového výdělku musí být hrubá měsíční mzda vypočtena z dalších přímo zjišťovaných mzdových položek a nemzdových plnění.

Hrubá mzda je v RSCP-PS definována jako součet mzdy za práci, náhrady mzdy a odměny za pracovní pohotovost. Hrubá měsíční mzda zaměstnance se vypočte podle vzorce:

$$\text{HMM} = \frac{\text{MZDA} + \text{NAHRADY} + \text{POHOTOV}}{\text{MESPLAC_prep}}$$

kde :

HMM	je hrubá měsíční mzda zaměstnance,
MZDA	je mzda za práci zaměstnance v kumulaci za sledované období (vstupní položka věty o zaměstnanci),
NAHRADY	jsou náhrady mzdy zaměstnance v kumulaci za sledované období (vstupní položka věty o zaměstnanci),
POHOTOV	je odměna za pracovní pohotovost zaměstnance v kumulaci za sledované období (vstupní položka věty o zaměstnanci),
MESPLAC_prep	je počet přepočtených placených měsíců zaměstnance, tj. počet měsíců, odpovídajících součtu odpracované doby a doby, po kterou pobíral náhrady mzdy.

Počet přepočtených placených měsíců MESPLAC_prep je roven počtu kalendářních měsíců v případě, že zaměstnanec s plným pracovním úvazkem po celé sledované období pracoval nebo pobíral náhrady mzdy. Pokud zaměstnanec byl v evidenčním stavu kratší dobu než sledované období, bude jeho počet placených měsíců zkrácen poměrem počtu pracovních dnů v evidenčním stavu a ve sledovaném období. Podobně se počet placených měsíců zkrátí, pokud

zaměstnanec měl jinou absenci než absenci s náhradou mzdy (např. nemoc), případně měl sjednán kratší pracovní úvazek.

Hrubá měsíční mzda za určitou skupinu zaměstnanců je vážená charakteristika, v níž hrubá měsíční mzda určitého zaměstnance má váhu, odpovídající počtu jeho placených měsíců za sledované období (tzv. váha placené doby). Tento způsob výpočtu umožňuje korektní srovnání mzdové úrovně jednotlivých zaměstnání a srovnávání v čase.

Sestavy s hrubou měsíční mzdou, diferenciací a strukturou hrubé mzdy obsahují také měsíční placenou dobu. Tento údaj ukazuje počet placených hodin (odpracovaná doba a doba náhrad) za placený měsíc a je v souladu s výpočtem hrubé měsíční mzdy.

Pro zahrnutí zaměstnance do výpočtů hrubé měsíční mzdy se uplatňují následující kritéria:

- přepočtený počet placených měsíců zaměstnance je alespoň jeden měsíc,
- stanovená týdenní pracovní doba na dané pracovní místo je alespoň 30 hodin (dle doporučení Eurostatu).

3.3. Měsíční odpracovaná a neodpracovaná doba

Měsíční odpracovaná (resp. neodpracovaná) doba se stejně jako hrubá měsíční mzda vztahuje k celému sledovanému období tj. k 1. čtvrtletí, k 1. - 2. čtvrtletí, k 1. - 3. čtvrtletí, nebo k 1. - 4. čtvrtletí.

Měsíční odpracovaná doba zaměstnance se vypočte podle vzorce:

$$\text{ODPRACD}_{\text{mes}} = \frac{\text{ODPRACD}}{\text{MESEVID}_{\text{prep}}}$$

kde :

- ODPRACD_{mes} je měsíční odpracovaná doba zaměstnance,
- ODPRACD je odpracovaná doba zaměstnance v kumulaci za sledované období (vstupní položka věty o zaměstnanci),
- MESEVID_{prep} je počet přepočtených evidenčních měsíců zaměstnance, tj. počet měsíců, odpovídajících délce pracovního úvazku a délce pracovního poměru ve sledovaném období.

Počet přepočtených evidenčních měsíců MESEVID_{prep} je roven počtu kalendářních měsíců v případě, že zaměstnanec s plným pracovním úvazkem po celé sledované období byl v pracovním poměru a nebyl na mateřské či rodičovské dovolené. Pokud zaměstnanec byl v evidenčním stavu kratší dobu, než sledované období, bude jeho počet evidenčních měsíců zkrácen poměrem počtu pracovních dnů v evidenčním stavu a ve sledovaném období. Podobně se počet evidenčních měsíců zkrátí, pokud zaměstnanec měl sjednán kratší pracovní úvazek.

Měsíční odpracovaná doba za určitou skupinu zaměstnanců je vážená charakteristika, v níž měsíční odpracovaná doba určitého zaměstnance má váhu, odpovídající počtu jeho evidenčních měsíců ve sledovaném období (tzv. váha evidenční doby). Pro zahrnutí zaměstnance do výpočtů měsíční odpracované doby se uplatňují stejná kritéria jako u hrubé měsíční mzdy.

Obdobně jako odpracovaná doba se počítají měsíční neodpracovaná doba a také průměrné měsíční údaje o přesčasu, dovolené a nemoci.

4. Dopočtové metody

Kapitola dopočtové metody obsahuje řešení neodpovědí a popis metody vážení, hodnocení kvality odhadů a přehled publikovaných tabulek podle použitých vah.

4.1. Řešení neodpovědí a metoda vážení

Problém neodpovědí (tzv. non-response) či z dalších důvodů nepoužitelných dat od vybraného ekonomického subjektu je v RSCP-PS řešen metodou historické imputace a metodou upravující podnikové váhy respondentům.

Metoda vážení, používaná v RSCP-PS, umožňuje získat z dat výběrového souboru odhady charakteristik (parametrů) základního souboru. Odhady charakteristik zaměstnanecké populace základního souboru RSCP-PS jsou publikovány ve všech tabulkách s výjimkou tabulek s tříděním podle jednotlivých zaměstnání. Základem podnikových vah jsou váhové koeficienty, které vycházejí z pravděpodobnosti výběru každého ekonomického subjektu. Po úpravě vah z důvodu non-response se získají konečné podnikové váhy pomocí dopočtu na aktuální počet ES v základním souboru v rámci jednotlivých vážících strat. Podnikové váhy zvyšují při výpočtech odhadů význam dat ekonomických subjektů s relativně malým zastoupením ve výběrovém souboru. Relativně nejméně zastoupené jsou ve výběrovém souboru RSCP-PS ekonomické subjekty s 10-49 zaměstnanci, a proto mají největší váhy při výpočtech odhadů.

Výpočet váhy jednotlivých zaměstnanců je závislý na typu tabulky a také na typu publikovaného ukazatele. Přehled všech publikovaných tabulek s uvedením použitých vah je uveden v oddíle 4.3. Váha zaměstnance je součinem vah používaných v daném typu tabulkové sestavy.

Tabulky s tříděním podle podskupin zaměstnání KZAM-R (PS-V5, PS-M5 a PS-T5) obsahují charakteristiky výběrového souboru. Při interpretaci výsledků je nutno mít na zřeteli, že charakteristiky výběrového souboru nelze automaticky pokládat za odhady platné pro celou zaměstnaneckou populaci. Výběrové charakteristiky jsou ovlivněny větším relativním zastoupením velkých ekonomických subjektů ve výběrovém souboru RSCP-PS.

4.2. Kvalita odhadů

Odhadované charakteristiky podléhají dvěma typům chyb – výběrovým chybám a nevýběrovým chybám. Výběrové chyby jsou způsobeny faktorem náhody při pravděpodobnostním výběru RSCP-PS. Hodnoty výběrových chyb není možné z výběrového souboru RSCP-PS dostatečně přesně kvantifikovat, nicméně používaná stratifikace výrazně snižuje jejich výši. Nevýběrové chyby bývají způsobeny především špatnou kvalitou dat předávaných respondenty (neúplné a chybné údaje) a jejich vliv je snižován několikastupňovými kontrolními mechanismy a častými kontakty zpracovatele šetření s respondenty.

4.3. Přehled publikovaných tabulek podle použitých vah

Hodinový výdělek				
Tabulka	Třídící kritérium	Podniková váha	Váha placené doby	Váha evidenční doby
PS-V0	Celý kraj	X		
PS-V1	HL. třídy zaměstnání KZAM-R	X		
PS-V2	Věkové kategorie	X		
PS-V4	Vzdělání	X		
PS-V5	Podskupiny zaměstnání KZAM-R			
PS-V6	Kategorie zaměstnání	X		
PS-V8	Pohlaví	X		

Tabulka 4

Hrubá měsíční mzda				
Tabulka	Třídící kritérium	Podniková váha	Váha placené doby	Váha evidenční doby
PS-M0	Celý kraj	X	X	
PS-M1	HL. třídy zaměstnání KZAM-R	X	X	
PS-M5	Podskupiny zaměstnání KZAM-R		X	

Tabulka 5

Odpracovaná a neodpracovaná doba				
Tabulka	Třídící kritérium	Podniková váha	Váha placené doby	Váha evidenční doby
PS-T5	Podskupiny zaměstnání KZAM-R			X

Tabulka 6

5. Definice vybraných pojmů

Ekonomický subjekt	Ekonomický subjekt je právnický subjekt nebo fyzická osoba s postavením podnikatele, zapsaná do registru ekonomických subjektů ČSÚ. Každému ekonomickému subjektu se přiděluje identifikační číslo (IČ).
Organizační jednotka	Z hlediska mzdové statistiky RSCP se dělí ekonomické subjekty na organizační jednotky podle okresu, ve kterém jejich zaměstnanci působí. Organizační jednotku tvoří všichni zaměstnanci ekonomického subjektu, kteří působí ve stejném okrese.
Zpravodajská jednotka	Zpravodajskou jednotkou je právnická osoba, organizační složka státu nebo fyzická osoba, od níž se požaduje poskytnutí údajů ve statistickém zjišťování podle zákona č. 89/1995 Sb., o státní statistické službě, ve znění pozdějších předpisů.
Sledované období	Sledované období je období od začátku roku do konce čtvrtletí, za které se provádí výběrové statistické zjišťování.
Podnikatelská sféra	Do podnikatelské sféry patří subjekty, které odměňují mzdou podle § 109, odst. 2 zákona č. 262/2006 Sb., zákoníku práce, ve znění pozdějších předpisů.
Nepodnikatelská sféra	Do nepodnikatelské sféry patří organizace, které odměňují platem podle § 109, odst. 3 zákona č. 262/2006 Sb., zákoníku práce, ve znění pozdějších předpisů.
Základní soubor	Základním souborem RSCP-PS jsou aktivní ekonomické subjekty podnikatelské sféry z registru ekonomických subjektů ČSÚ, které mají 10 a více zaměstnanců a přísluší do institucionálních sektorů nefinanční podniky, finanční instituce nebo vládní instituce.