



Regionální statistika ceny práce

II. čtvrtletí 2006

Podnikatelská sféra

Zlínský kraj

Revidované výsledky ke dni 10. 3. 2010

Copyright - MPSV ČR

Publikace ani její část nesmí být kopírována, rozšiřována a zařazována do informačních systémů v jakékoliv formě (elektronické, mechanické, optické, magnetické aj.) bez písemného souhlasu

Ministerstva práce a sociálních věcí

Zpracovatel: TREXIMA, spol. s r.o., tř. T. Bati 299, 764 21 Zlín - Louky

O b s a h :

Úvod	7
-------------------	---

Výsledková část podnikatelská sféra

Základní metodické přístupy	11
Popis publikovaných tabulek	12

Hodinový výdělek

PS-V0	Hodinový výdělek v podnikatelské sféře	13
PS-V1	Hodinový výdělek podle hlavních tříd zaměstnání KZAM-R	14
PS-V2	Hodinový výdělek podle věkových kategorií	15
PS-V4	Hodinový výdělek podle vzdělání	15
PS-V5	Hodinový výdělek podle podskupin zaměstnání KZAM-R	16
PS-V6	Hodinový výdělek podle kategorií zaměstnání	21
PS-V8	Hodinový výdělek podle pohlaví	21

Hrubá měsíční mzda

PS-M0	Hrubá měsíční mzda a její složky, diferenciací, placená doba v podnikatelské sféře	23
PS-M1	Hrubá měsíční mzda a její složky, diferenciací, placená doba podle hlavních tříd zaměstnání KZAM-R	24
PS-M5	Hrubá měsíční mzda a její složky, diferenciací, placená doba podle podskupin zaměstnání KZAM-R	26

Měsíční odpracovaná a neodpracovaná doba

PS-T5	Průměrná měsíční odpracovaná a neodpracovaná doba podle podskupin zaměstnání KZAM-R	36
-------	--	----

Dodatek – technický popis šetření

1. Metoda výběru ekonomických subjektů	43
1.1 Základní soubor	43
1.2 Struktura výběrového souboru	43
1.3 Výběr	44
2. Vstupní údaje	45
2.1 Sběr dat	45
2.2 Nejdůležitější vstupní údaje	46
2.3 Klasifikace a číselníky	46
3. Nejdůležitější sledované veličiny	48
3.1 Hodinový výdělek	48

3.2 Hrubá měsíční mzda	48
3.3 Měsíční odpracovaná a neodpracovaná doba	49
4. Dopočtové metody	50
4.1 Řešení neodpovědí a metoda vážení	50
4.2 Kvalita odhadů	51
4.3 Přehled publikovaných tabulek podle použitých vah	51
5. Definice vybraných pojmů	52



Úvod

Úvod

Regionální statistika ceny práce (RSCP) je systém pravidelného monitorování výdělkové úrovně a pracovní doby zaměstnanců v jednotlivých krajích České republiky formou statistického šetření. Sledovanými ukazateli výdělkové úrovně jsou hodinový výdělek a hrubá měsíční mzda (plat). Šetření metodicky vychází a je obsahově harmonizováno se strukturálním šetřením EU „Structure of Earnings Survey“, viz nařízení komise (ES) č. 1916/2000 ve znění pozdějších předpisů.

Šetření je pod názvem „Čtvrtletní šetření o ceně práce“ zařazeno do programu statistických zjišťování, vyhlášených Českým statistickým úřadem (ČSÚ) ve sbírce zákonů pro příslušný kalendářní rok (viz příloha Vyhlášky č. 421/2005 Sb., částka 145, kterou se stanoví Program statistických zjišťování na rok 2006) a pro vybrané ekonomické subjekty je povinné. Šetření provádí pracoviště státní statistické služby Ministerstva práce a sociálních věcí (MPSV). Průběh a vývoj šetření řídí komise, složená ze zástupců MPSV, ČSÚ, Ministerstva financí, České národní banky, CERGE-EI, VŠE v Praze, Českomoravské konfederace odborových svazů, Svazu průmyslu a dopravy ČR. Zpracovatelem RSCP je TREXIMA, spol. s r.o. (www.trexima.cz).

Nejdůležitějším kritériem pro členění výsledků RSCP je příslušnost šetřeného ekonomického subjektu k podnikatelské, nebo nepodnikatelské sféře. V podnikatelské sféře probíhá šetření se čtvrtletní periodou a ve sféře nepodnikatelské je prováděno s periodou pololetní. Zdrojem dat pro nepodnikatelskou sféru je Informační systém o platech, který je spravován Ministerstvem financí. Za každou sféru jsou vydávány samostatné výsledkové publikace.

Výsledkové publikace jednotlivých krajů jsou uloženy na stránkách <http://portal.mpsv.cz> v sekci *Zaměstnanost*, v podsekci *Statistiky* pod odkazem *Statistika výdělků*.

Důkladný popis šetření, včetně všech výsledkových publikací, poskytuje také portál www.ispv.cz. Slouží především jako podpora respondentům, kteří zde naleznou všechny potřebné informace a podpůrné nástroje pro zasílání dat. Portál je využíván také k uveřejňování odborných studií a článků, které jako zdroj informací uvádí šetření ISPV a RSCP.

Ministerstvo práce a sociálních věcí děkuje všem respondentům šetření za přípravu vstupních dat pro šetření. Svědomitý přístup respondentů a dodržování termínů pro předání dat umožňují pravidelně uveřejňovat tuto publikaci.



Výsledková část

Podnikatelská sféra

Výsledková část podnikatelská sféra

Základní metodické přístupy

Tato publikace přináší charakteristiky hodinového výdělku, hrubé měsíční mzdy a pracovní doby získané za podnikatelskou sféru šetření RSCP (RSCP-PS). V RSCP se zařazují do podnikatelské sféry ekonomické subjekty, které odměňují podle zákona č. 1/1992 Sb. o mzdě, odměně za pracovní pohotovost a o průměrném výdělku.

Primárním výsledkem RSCP jsou statistiky výdělkové úrovně jednotlivých zaměstnání (v klasifikaci KZAM-R), dalším produktem jsou odhady výdělkových parametrů zaměstnanecké populace krajů v členění podle firemních i zaměstnaneckých charakteristik. Ekonomické subjekty se v RSCP člení na organizační jednotky, jestliže je možné provést vnitřní rozčlenění podle okresů, ve kterých dílčí jednotky působí. Výsledky podle krajů jsou v tomto smyslu výsledky získané pracovištní metodou.

Vedle podnikového výkaznictví ČSÚ je RSCP dalším zdrojem informací o výdělcích v jednotlivých krajích České republiky. Výkaznictví ČSÚ, jako tradiční zdroj, sbírá údaje o evidenčním počtu zaměstnanců a vyplacených mzdách za ekonomický subjekt a publikuje průměrné mzdy v členění podle firemních charakteristik. Při srovnávání výsledků výkaznictví a RSCP-PS je třeba vzít v úvahu rozdílnou definici podnikatelské sféry, rozdílné metody výpočtu výdělkových charakteristik a rozdílný způsob členění výsledků podle krajů. Výkaznictví ČSÚ člení výsledky podle sídla ekonomického subjektu, tj. podnikovou metodou.

Respondenty šetření RSCP-PS jsou aktivní ekonomické subjekty (ES) z institucionálních sektorů nefinančních podniků, finančních institucí a vládních institucí zapsané v registru ekonomických subjektů ČSÚ (RES). Na základě Automatizovaného rozpočtového informačního systému (ARIS), který je spravován Ministerstvem financí, se zjišťuje způsob odměňování a příslušnost ekonomického subjektu k podnikatelské sféře. Šetření je výběrové pro ES s 10 až 249 zaměstnanci a plošné pro ES s 250 a více zaměstnanci. Náhodný výběr je prováděn na základě příslušnosti ES do kraje, velikostní kategorie a odvětví ekonomické činnosti.

Tabulky s označením PS-V5, PS-M5, PS-T5 obsahují charakteristiky výběrového souboru (statistiky) jednotlivých zaměstnání na úrovni podskupin zaměstnání (čtyřmístný KZAM-R). Při interpretaci výsledků je nutno mít na zřeteli, že charakteristiky výběrového souboru nelze automaticky pokládat za odhady platné pro celou zaměstnaneckou populaci. Výběrové charakteristiky jsou ovlivněny větším relativním zastoupením velkých ekonomických subjektů ve výběrovém souboru RSCP-PS. Ostatní tabulky obsahují odhady parametrů základního souboru a při jejich výpočtu byly využity dopočtové metody založené na pravděpodobnosti výběru ekonomických subjektů.

Popis publikovaných tabulek

Tabulky v publikaci jsou rozděleny podle sledovaného ukazatele do tří základních okruhů. Tabulky přinášející charakteristiky hodinového výdělku jsou označeny PS-Vx, kde PS značí podnikatelskou sféru a x je pořadové číslo tabulky. Charakteristiky hrubé měsíční mzdy, struktury mzdy a průměrné placené doby jsou obsaženy v tabulkách se značením PS-Mx a charakteristiky měsíční odpracované a neodpracované doby v tabulkách se značením PS-Tx.

Hlavním výsledkem RSCP jsou statistiky výdělkové úrovně a pracovní doby za jednotlivá zaměstnání podle klasifikace KZAM-R, obsažené v tabulkách PS-V5, PS-M5 a PS-T5. Tyto tabulky obsahují ta zaměstnání, která jsou ve své podskupině zaměstnání (čtyřmístný KZAM-R) zastoupena alespoň třemi ekonomickými subjekty a zároveň deseti zaměstnanci. Uvedené počty organizačních jednotek a zaměstnanců ukazují na zastoupení ve výběrovém souboru. V ostatních tabulkách jsou počty zaměstnanců uváděny v % a jejich účelem je přiblížit relativní zastoupení publikovaných kategorií. Údaje o počtech zaměstnanců z této publikace neslouží jako zdroj informací o počtech zaměstnanců v krajích, ty zjišťují šetření ČSÚ – podnikové výkaznictví a výběrové šetření pracovních sil (viz www.czso.cz).

Statistické charakteristiky používané ve výsledkových tabulkách:

1. decil	První decil je hodnota, pod kterou leží 10 % nejnižších hodnot sledovaného znaku.
1. kvartil	První kvartil je hodnota, pod kterou leží 25 % nejnižších hodnot sledovaného znaku.
Medián	Medián je hodnota uprostřed vzestupně uspořádané řady hodnot sledovaného znaku, polovina hodnot je nižší než medián a druhá polovina je vyšší než medián.
3. kvartil	Třetí kvartil je hodnota, nad kterou leží 25 % nejvyšších hodnot sledovaného znaku.
9. decil	Devátý decil je hodnota, nad kterou leží 10 % nejvyšších hodnot sledovaného znaku.
Průměr	Průměr je počítán jako vážený (případně nevážený) aritmetický průměr sledovaného znaku.

Ostatní symboly používané ve výsledkových tabulkách:

"Neuvedeno"	Symbol "Neuvedeno" označuje kategorii zaměstnanců, u které nebyl uveden kód příslušného třídícího znaku.
"*"	Symbol "*" označuje položku vstupních dat vypočítanou, ale nezveřejnitelnou z důvodu nedostatečného počtu vstupních hodnot (méně než 3 ekonomické subjekty a 10 zaměstnanců).

Hodinový výdělek v podnikatelské sféře

kraj: Zlínský

Medián hodinového výdělku 92,25 Kč/hod

Index mediánu hodinového výdělku zaměstnanců

meziroční vůči 2. čtvrtletí 2005¹⁾ 103,3 %

Diferenciace

1. decil - 10 % hodinových výdělků menších než 57,71 Kč/hod

1. kvartil - 25 % hodinových výdělků menších než 71,68 Kč/hod

Medián - 50 % hodinových výdělků menších než 92,25 Kč/hod

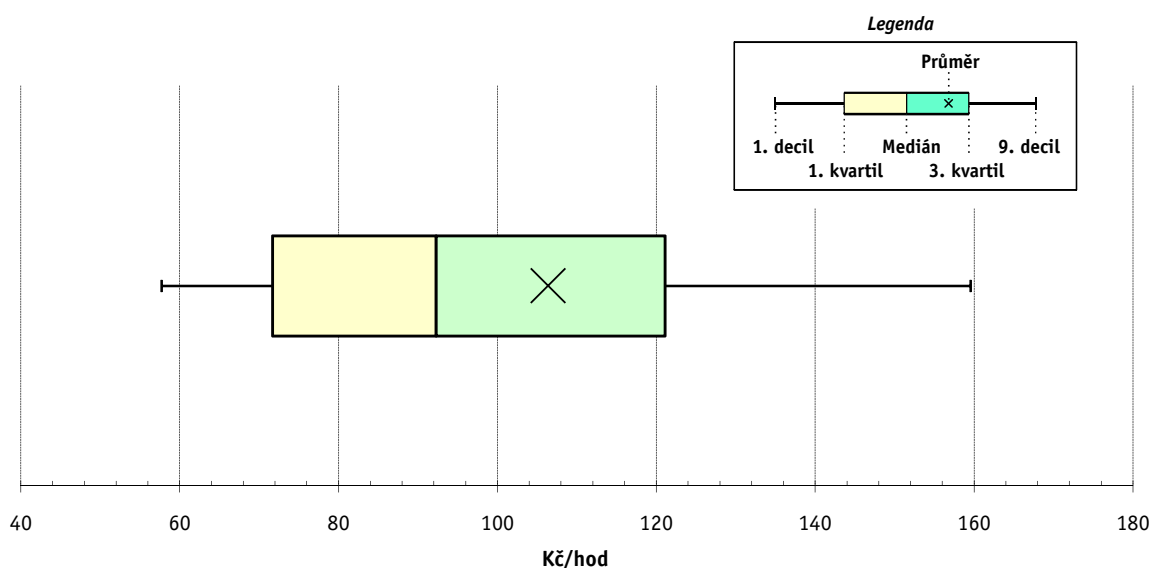
3. kvartil - 25 % hodinových výdělků větších než 121,10 Kč/hod

9. decil - 10 % hodinových výdělků větších než 159,54 Kč/hod

Průměr hodinového výdělku 106,37 Kč/hod

Podíl zaměstnanců s podprůměrným

hodinovým výdělkem 64,1 %



Vysvětlivky:

1) Index mediánu hodinového výdělku byl vypočten podle metodiky z roku 2005.

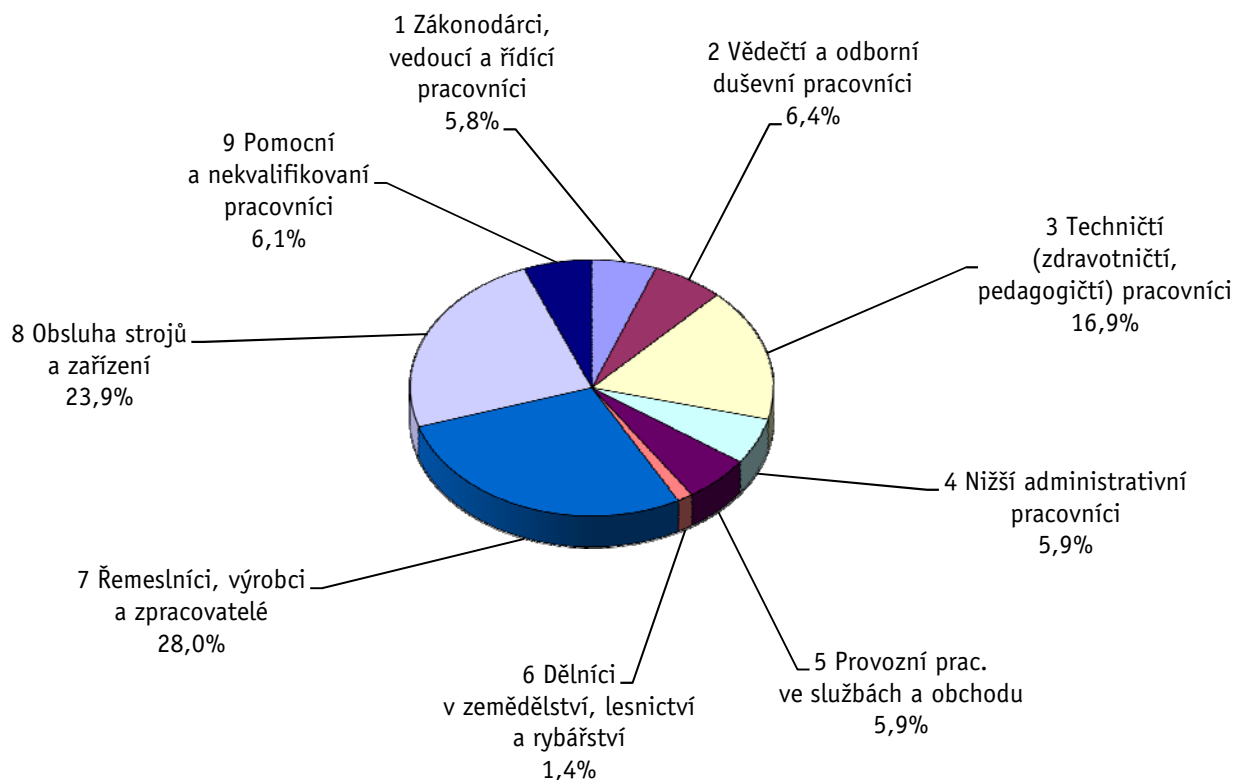
Revidované výsledky ke dni 10. 3. 2010

Hodinový výdělek podle hlavních tříd zaměstnání KZAM-R

kraj: Zlínský

Hlavní třída zaměstnání KZAM-R	Struktura zaměstnanců	Medián	Diferenciace		Průměr
			1. decil	9. decil	
	%	Kč/hod	Kč/hod	Kč/hod	Kč/hod
1 Zákonodárci, vedoucí a řídicí pracovníci	5,8	159,09	81,16	398,13	210,62
2 Vědečtí a odborní duševní pracovníci	6,4	134,98	82,06	231,88	150,20
3 Techničtí, zdravotničtí a pedagogičtí pracovníci	16,9	115,99	80,00	183,37	128,09
4 Nižší administrativní pracovníci	5,9	86,51	60,09	128,68	92,49
5 Provozní pracovníci ve službách a obchodu	5,9	58,13	47,31	89,89	64,78
6 Dělníci v zemědělství, lesnictví a rybářství	1,4	76,21	56,17	99,70	78,36
7 Řemeslníci, výrobci a zpracovatelé	28,0	88,75	60,79	134,35	94,12
8 Obsluha strojů a zařízení	23,9	88,23	61,15	137,12	93,97
9 Pomocní a nekvalifikovaní pracovníci	6,1	60,50	49,27	90,82	66,58
C E L K E M - podnikatelská sféra	100	92,25	57,71	159,54	106,37

Struktura zaměstnanců dle hlavních tříd KZAM - R



2. čtvrtletí 2006

RSCP - podnikatelská sféra

PS-V2

Revidované výsledky ke dni 10. 3. 2010

Hodinový výdělek
podle věkových kategorií

kraj: Zlínský

Věková kategorie	Struktura zaměstnanců	Medián	Diferenciace		Průměr
			1. decil	9. decil	
	%	Kč/hod	Kč/hod	Kč/hod	Kč/hod
do 20 let	0,5	62,33	46,64	81,74	63,96
20 - 29 let	18,0	85,81	54,18	135,67	91,86
30 - 39 let	25,8	97,12	59,92	164,92	110,69
40 - 49 let	25,9	95,23	59,95	169,26	112,32
50 - 59 let	25,8	90,91	57,71	161,00	106,14
60 a více let	4,0	90,34	53,79	179,57	111,95
C E L K E M - podnikatelská sféra	100	92,25	57,71	159,54	106,37

2. čtvrtletí 2006

RSCP - podnikatelská sféra

PS-V4

Revidované výsledky ke dni 10. 3. 2010

Hodinový výdělek
podle vzdělání

kraj: Zlínský

Vzdělání	Struktura zaměstnanců	Medián	Diferenciace		Průměr	
			1. decil	9. decil		
	%	Kč/hod	Kč/hod	Kč/hod	Kč/hod	
KKOV						
Základní a nedokončené	A-C	9,3	75,23	51,62	129,58	85,31
Střední bez maturity	D,E,H,J	49,3	85,29	56,18	133,20	91,09
Střední s maturitou	K-M	28,6	101,52	62,31	165,82	112,38
Vyšší odborné a bakalářské	N,R	1,3	130,13	79,70	206,28	149,88
Vysokoškolské	T,V	8,2	159,42	100,30	316,19	197,72
<i>neuveđeno</i>		3,3	82,06	55,07	146,15	98,80
C E L K E M - podnikatelská sféra	100	92,25	57,71	159,54	106,37	

Revidované výsledky ke dni 10. 3. 2010

Hodinový výdělek podle podskupin zaměstnání KZAM-R

kraj: Zlínský

Podskupiny zaměstnání KZAM-R	Výběrový soubor		Medián	Diferenciace		Průměr
	počet org. jednotek	počet zaměst.		1. decil	9. decil	
			Kč/hod	Kč/hod	Kč/hod	Kč/hod
1210 Ředitelé a prezidenti velkých organizací, podniků	117	166	382,75	131,31	951,58	504,18
1221 Vedoucí pracovníci v zemědělství, lesnictví, rybářství a mysliv.	18	89	197,30	123,02	312,48	221,03
1222 Vedoucí pracovníci v průmyslu (ve výrobě)	111	469	249,06	128,86	526,88	305,72
1223 Vedoucí pracovníci ve stavebnictví a zeměměřičtví	21	85	221,52	122,50	403,73	253,74
1224 Vedoucí pracovníci ve velkoobchodě a v maloobchodě	46	511	100,56	63,02	175,93	115,32
1226 Ved. pracovníci v dopr., skladování, telekom. a na pošt. úřadech	23	222	135,98	106,08	233,91	166,75
1227 Vedoucí prac. v organ.zaměřených na poskytování obch.služeb	38	142	255,28	160,55	481,11	291,08
1228 Vedoucí prac. v pečovatel., úklidových a podobných službách	4	18	172,48	115,74	332,92	187,19
1229 Vedoucí pracovních dílčích celků jinde neuvedení (kult.,zdrav.)	23	58	143,23	99,74	227,29	153,58
1231 Vedoucí pracovníci finančních a hospodářských útvarů	113	269	221,00	119,42	543,36	284,53
1232 Vedoucí pracovníci personálních útvarů a útvarů průmysl. vztahů	40	47	221,66	113,12	463,04	285,73
1233 Vedoucí pracovníci obytných útvarů (včetně průzkumu trhu)	83	223	242,37	137,79	693,28	346,17
1234 Ved. pracovníci reklamních útvarů a útvarů pro styk s veřejností	13	16	215,90	102,75	302,99	217,52
1235 Vedoucí pracovníci zásobovacích útvarů	53	89	206,11	116,38	365,04	228,62
1236 Vedoucí pracovníci výpočetních útvarů	32	40	198,53	124,41	483,79	253,24
1237 Vedoucí pracovníci výzkumných a vývojových útvarů	39	95	230,95	137,00	491,62	291,26
1239 Vedoucí pracovníci ostatních útvarů jinde neuvedení	60	100	172,49	97,40	379,31	223,39
1311 Vedoucí, ředitelé v zemědělství,lesnictví,rybářství a myslivosti	8	12	226,04	139,37	290,99	213,52
1312 Vedoucí, ředitelé v průmyslu (ve výrobě)	44	115	193,00	122,39	368,36	226,66
1313 Vedoucí, ředitelé ve stavebnictví a zeměměřičtví	13	33	239,04	65,84	751,39	349,59
1314 Vedoucí, ředitelé ve velkoobchodu a maloobchodu	30	338	85,89	58,16	145,70	98,89
1315 Vedoucí, ředitelé v restauracích a hotelích	7	13	116,79	79,30	135,09	112,69
1316 Vedoucí, ředitelé v dopravě, sklad., telekom. a na pošt. úřadech	13	60	140,15	107,19	205,58	148,49
1318 Vedoucí, ředitelé pečovatelských, úklidových a podob. služeb	6	10	140,62	87,62	210,93	145,41
1319 Vedoucí, ředitelé malých organizací ostatní (kult.,zdrav.,škol.)	6	55	173,32	132,48	250,69	187,39
2113 Chemici	9	31	161,61	92,30	364,78	209,63
2114 Geologové, geofyzici, geodeti, hydrologové apod.	6	20	144,95	92,69	205,43	147,01
2119 Ostatní vědci a odborníci v příbuzných oborech jinde neuved.	6	32	166,43	96,84	310,91	179,78
2131 Projektanti a analytici výpočetních systémů	15	26	156,22	110,01	255,03	172,90
2132 Programátoři	39	133	161,36	119,32	248,83	176,66
2139 Ostatní odborníci zabývající se výpoč. tech. jinde neuvedení	51	138	170,76	120,39	296,09	192,39
2142 Projektanti staveb a areálů, stavební inženýři	25	333	126,33	76,51	211,27	135,76
2143 Projektanti elektrotechnických zařízení, elektroinženýři	28	133	170,13	98,09	263,53	172,81
2144 Projektanti elektron.systémů a telekom.sítí, inženýři - elektronici	11	46	143,13	98,12	189,58	149,07
2145 Projektanti a konstruktéři strojních zařízení, strojní inženýři	32	420	161,41	112,96	252,41	178,58
2146 Chemičtí inženýři, technologové	12	83	189,65	149,28	259,65	213,76
2149 Ostatní architekti, projekt., konstruk.a tech.inženýři (tvůr.prac.)	21	61	165,96	98,27	276,08	208,32
2211 Bakteriologové, biolog., ekolog., zoologové a odb.v příb.obor.	18	22	144,12	92,82	189,56	144,81
2213 Agronomové, šlechtitelé a odborníci v příbuzných oborech	12	33	147,77	102,31	201,70	162,02
2221 Lékaři, ordináři (kromě zubních lékařů)	6	92	192,14	108,67	277,10	194,02
2411 Odb. prac. na úseku účetnictví, financí, daní, ap., hlavn. účetní	105	246	153,52	96,94	262,09	179,99
2412 Odbor. pracovníci na úseku zaměstnaneckých, personálních věcí	32	41	135,02	85,04	246,15	156,35
2413 Odborní pracovníci v bankovníctví a pojišťovnictví	27	516	151,85	113,65	231,33	163,99
2419 Ostatní odborní pracovníci v oblasti podnikání	42	192	182,47	97,96	354,08	205,95

Revidované výsledky ke dni 10. 3. 2010

Hodinový výdělek podle podskupin zaměstnání KZAM-R

kraj: Zlínský

Podskupiny zaměstnání KZAM-R	Výběrový soubor		Medián	Diferenciace		Průměr
	počet org. jednotek	počet zaměst.		1. decil	9. decil	
			Kč/hod	Kč/hod	Kč/hod	Kč/hod
2421 Právníci, právní poradci (mimo advokacie a soudnictví)	28	47	198,95	135,43	320,00	222,68
2432 Odborní pracovníci knihoven (kromě řadových)	3	10	97,18	89,75	125,02	101,17
2441 Ekonomové - vědeckí pracovníci, specialisté, experti	38	83	147,72	77,86	281,73	172,41
2447 Tlumočníci a překladatelé	8	13	104,76	87,21	145,06	111,80
2451 Spisovatelé, autoři, kritikové, novináři, redaktori	3	10	134,93	117,25	158,72	135,84
2470 Odborní administrativní pracovníci jinde neuvedení	20	45	119,81	93,63	230,77	144,95
3111 Technici ve fyzikálních a příbuzných oborech	16	87	118,25	75,47	177,80	125,18
3112 Stavební technici	69	416	142,30	91,84	201,47	148,98
3113 Elektrotechnici	44	553	135,51	90,70	200,99	140,46
3114 Elektronici a technici v radiokomunikacích a telekomunikacích	17	89	153,75	96,39	261,82	169,63
3115 Strojírenští technici	58	1 030	133,64	91,90	193,92	143,51
3116 Chemičtí technici	30	654	149,60	91,51	215,76	153,33
3118 Technici v kartografii, kresličů a zeměměřičů	36	170	126,04	70,11	204,54	136,70
3119 Ostatní techničtí pracovníci jinde neuvedení	156	1 228	127,50	87,07	198,56	138,99
3121 Poradci ve výpočetní technice	20	48	145,29	89,98	241,35	155,41
3122 Operátoři a obsluha výpočetní techniky	51	132	113,20	69,24	200,01	128,26
3129 Ostatní technici ve výpočetní technice jinde neuvedení	11	21	134,87	85,94	156,20	133,12
3131 Fotografové (včetně uměleckých)	4	29	62,40	46,50	104,59	67,03
3134 Obsluha lékařských zařízení	3	10	95,42	74,03	122,59	97,73
3151 Kolaudační technici a technici protipožární ochrany	7	24	134,82	82,55	209,99	142,34
3152 Bezpečnostní tech.a tech. pro kontrolu zdravotní nezávadnosti	51	182	118,53	79,53	189,21	128,15
3160 Technici železničního provozu	6	331	138,35	126,87	155,93	139,07
3211 Technici a laboranti v oblasti biologie a v příbuzných oborech	15	66	96,69	78,17	164,60	110,71
3212 Technici v agronomii, v lesnictví a v zemědělství	30	191	128,01	99,84	168,52	132,06
3226 Rehabilitační a fyzioterapeutičtí pracovníci (vč. odb. masérů)	5	36	80,84	69,54	104,66	85,56
3231 Ošetřovatelé, všeobecné zdravotní sestry	3	192	91,01	75,61	116,78	94,45
3412 Pojišťovací agenti	14	99	95,15	79,36	116,65	97,63
3415 Obchodní cestující, profes. poradci v obchodě, obch.zástupci	59	293	147,53	78,59	237,08	156,71
3416 Nákupčí	97	346	119,22	72,38	181,69	126,22
3417 Odhadci a zbožíznalci	5	10	96,03	80,70	226,43	124,63
3421 Obchodní agenti	92	496	121,95	77,32	220,49	141,34
3422 Odbytoví a přepravní agenti	93	426	128,59	89,14	209,45	141,82
3431 Odborné sekretářky, sekretáři	65	147	105,65	76,24	185,23	121,19
3433 Pracovníci v oblasti účetnictví, fakturace, rozpočet., kalkulace	212	1 255	107,42	77,66	159,85	114,39
3434 Pracovníci v oblasti statistiky a matematiky	12	31	103,66	79,00	181,20	125,15
3435 Pracovníci v oblasti práce a mezd (kromě účetních)	38	71	103,90	72,04	187,47	116,99
3436 Referenti osobních oddělení	63	115	122,64	80,41	187,47	135,39
3439 Ostatní odborní administrativní pracovníci jinde neuvedení	94	309	112,68	70,95	167,00	117,62
3471 Aranžéři, průmysloví a komerční návrháři, bytoví architekti	17	45	83,45	58,00	145,82	95,93
4111 Písačky - opisovačky, stenotypistky	7	16	67,67	51,48	136,32	81,59
4112 Kancelářští a manipul. prac. a obsl. zařízení na zpracování textu	13	22	75,98	57,60	107,52	82,55
4113 Pracovníci přípravy dat výpočetní techniky	16	41	69,59	55,63	96,24	76,19
4115 Sekretářky, sekretáři	107	361	94,52	64,99	138,53	100,90
4121 Nižší účetní	49	183	79,89	63,13	124,40	89,95

Revidované výsledky ke dni 10. 3. 2010

Hodinový výdělek podle podskupin zaměstnání KZAM-R

kraj: Zlínský

Podskupiny zaměstnání KZAM-R	Výběrový soubor		Medián	Diferenciace		Průměr
	počet org. jednotek	počet zaměst.		1. decil	9. decil	
			Kč/hod	Kč/hod	Kč/hod	Kč/hod
4122 Nižší statistici	3	10	107,91	94,04	152,07	114,56
4123 Nižší finanční, daňoví úředníci a úředníci v příbuzných oborech	9	20	145,99	114,63	194,97	152,18
4131 Úředníci ve skladech	140	648	85,00	64,19	124,26	90,88
4132 Úředníci ve výrobě (např. výrobní plánovači)	42	184	98,81	68,80	154,50	107,43
4133 Úředníci v dopravě a v přepravě (dispečeri, kontrolori apod.)	30	142	106,20	80,79	146,69	114,86
4141 Řadoví knihovníci, archiváři, evidenční pracovníci	7	12	94,35	75,42	110,42	93,36
4142 Poštovní doručovatelé, úředníci v třídárnách	7	795	77,60	69,66	89,26	79,76
4190 Ostatní nižší úředníci jinde neuvedení	21	63	84,31	63,19	108,75	88,07
4211 Pokladníci (v bankách, pojišťovnách, spořitelnách, na poště)	38	158	99,72	79,40	132,58	103,14
4212 Úředníci na přepážkách a směnárnici	24	514	93,50	81,38	118,42	97,07
4213 Pokladníci v obchodě, společném stravování apod.	27	665	60,92	49,47	74,55	62,44
4222 Recepční	12	76	81,00	64,12	105,02	82,61
4223 Telefonisté	8	10	72,21	53,88	103,73	75,75
4224 Informátoři	9	17	65,96	53,12	95,67	73,02
5121 Pracovníci dohlížející nad obsluhujícím personálem, hospodyně	13	65	76,40	56,31	119,41	86,49
5122 Kuchaři	33	371	69,39	51,12	99,69	73,28
5123 Čišníci, servírky	11	107	72,26	52,86	85,41	71,79
5144 Maséři	5	43	69,86	60,37	80,09	70,23
5149 Ostatní pracovníci zajišťující osobní služby jinde neuvedení	5	11	69,63	58,29	90,90	68,52
5161 Hasiči, požárníci	9	206	105,67	71,87	152,84	109,33
5169 Ostatní pracovníci ochrany a ostrahy jinde neuvedení	33	311	55,06	48,60	88,12	62,82
5211 Prodavači v obchodech	102	2 095	59,89	49,72	86,31	64,97
5220 Prodavači ve stáncích a na tržištích	6	12	64,42	53,67	70,98	63,36
6111 Pěstitelé polních plodin	4	18	83,47	47,32	103,49	77,21
6113 Zahradníci a pěstitelé zahradních plodin a sazenic	7	13	69,56	57,20	91,04	72,99
6121 Chovatelé hospodářských zvířat (kromě drůbeže a včel)	11	193	77,42	57,72	104,56	79,76
6122 Chovatelé drůbeže	3	26	65,19	54,44	122,61	75,04
6124 Chovatelé hospodářských zvířat, drůbeže, včel apod.	3	17	64,67	58,42	105,18	71,34
6141 Dělníci pro pěstění a ošetřování lesa	6	98	66,56	54,28	100,11	74,05
6142 Dělníci pro těžbu dřeva (kromě obsluhy pojízdných zařízení)	8	81	93,73	63,34	113,45	91,46
7121 Zedníci pracující s tradičními materiály (bambus, hlína atd.)	6	87	75,04	67,75	84,50	78,26
7122 Zedníci, kameníci, omítkáři	37	482	86,33	63,69	106,96	87,40
7123 Betonáři, děl.specializovaní na pokládání betonových povrchů	8	221	92,77	71,23	179,36	105,11
7124 Tesaři a truhláři	23	166	86,16	63,20	108,96	86,27
7125 Stavební montážníci	7	80	101,35	73,11	147,67	104,19
7126 Asfaltéři, dlaždiči	3	29	101,05	58,53	117,56	99,04
7129 Ost. stavební dělníci hlavní stav. výroby a prac.v ost. oborech	35	278	87,54	67,26	109,00	88,29
7134 Izolatéři	3	21	92,42	61,54	146,98	98,60
7136 Instalatéři, potrubáři, stavební zámečníci, klempíři	56	389	105,73	76,33	129,47	104,25
7137 Stavební a provozní elektrikáři	35	85	99,51	66,11	127,41	98,42
7141 Malíři a tapetáři	13	25	74,99	60,30	99,63	78,13
7142 Lakýrníci a pracovníci v příbuzných oborech	27	152	102,57	76,65	136,31	104,88
7211 Formíři a jádraři	3	52	130,07	106,03	154,65	130,21
7212 Svářeči, řezači plamenem a páječi	38	408	104,71	78,00	141,47	108,11

Revidované výsledky ke dni 10. 3. 2010

Hodinový výdělek podle podskupin zaměstnání KZAM-R

kraj: Zlínský

Podskupiny zaměstnání KZAM-R	Výběrový soubor		Medián	Diferenciace		Průměr
	počet org.	počet		1. decil	9. decil	
	jednotek	zaměst.	Kč/hod	Kč/hod	Kč/hod	Kč/hod
7213 Výrobci a opraváři výrobků a dílů z plechů	13	194	102,02	70,35	133,07	102,14
7214 Montéři kovových konstrukcí	7	51	89,93	63,68	116,99	89,95
7221 Kováři, obsluha kovacích lisů, obsluha bucharů	14	272	82,25	65,60	112,79	85,29
7222 Nástrojaři, kovodeláři, kovodělníci, zámečníci	129	2 203	104,65	73,25	155,61	109,96
7223 Seřizovači a obsl. obráběcích strojů (kromě autom. a poloaut.)	59	1 444	109,89	77,82	144,77	111,98
7224 Brusiči, leštiči a ostříči nástrojů	21	138	106,84	81,86	131,38	107,73
7231 Mechanici a opraváři motorových vozidel	47	627	89,96	72,26	127,59	95,96
7235 Mechanici a opraváři obráběcích, zeměd. strojů a prům. zařízení	67	745	107,91	76,51	151,24	112,80
7239 Ostatní mechanici a opraváři strojů a zařízení bez elektro j.n.	26	334	103,37	67,69	148,40	105,80
7241 Elektromech., opraváři a seřizovači různých typů elektr. zařízení	113	2 191	71,69	51,46	147,42	85,49
7242 Mechanici, opraváři a seřizovači elektr. částí aut, letadel, lodí	12	70	112,24	88,39	130,59	109,73
7243 Mechanici, seřizovači, opraváři elektronických zařízení	24	316	92,99	63,97	159,69	105,57
7246 Montéři a opraváři silnoproudých elektrických vedení	12	205	108,06	77,28	153,58	111,84
7311 Výrobci, mechanici a opraváři přesných přístrojů a zařízení	14	622	98,24	81,92	123,17	100,74
7341 Tiskaři, sazeči (kromě obsluhy tiskárenských strojů)	4	35	94,04	69,27	161,19	104,76
7345 Knihvazači a pracovníci v příbuzných oborech	5	22	66,70	53,03	82,07	70,56
7346 Sítotiskaři, deskotiskaři a textilní tiskaři	4	22	90,73	66,57	169,69	104,83
7411 Zpracovatelé masa, ryb vč. uzenářů a konzervovačů masa a ryb	14	644	71,33	58,79	113,15	78,98
7412 Zpracovatelé pekárenských a cukrářských výrobků	14	216	65,47	55,40	77,17	66,66
7419 Ostatní zpracovatelé - výrobci potravinářských výrobků	13	42	61,69	50,97	92,25	68,36
7422 Umělečtí truhláři, řezbáři, výrobci a opraváři výrobků ze dřeva	11	1 218	73,65	52,92	102,31	76,03
7423 Seřizovači a seřizovači-obsluhovači dřevoobráběcích strojů	6	89	66,84	54,73	105,86	70,79
7436 Švadleny, vyšíváči a pracovníci v příbuzných oborech	5	58	60,38	50,07	74,50	60,88
7437 Čalouníci a pracovníci v příbuzných oborech (vč. autočalouníků)	3	36	72,66	60,00	74,81	71,06
7439 Ost. dělníci při výrobě textilu, oděvů a výrobků z kůže, kožešin	5	72	72,52	51,31	81,40	69,21
7442 Obuvníci, včetně opravářů obuvi (kromě strojních obuvníků)	3	34	66,56	56,86	88,22	72,47
8122 Obsluha zařízení ve slévárenství (taviči, slévači)	6	397	91,38	68,58	122,90	93,86
8123 Obsluha zařízení na tepelné zpracování kovů	13	103	96,81	73,51	127,35	101,70
8126 Obsluha zařízení na úpravu kovového odpadu	3	27	77,00	54,00	95,00	75,38
8141 Obsluha pily a jiného zařízení na zpracování dřeva	5	29	94,35	73,00	107,92	94,40
8149 Obsluha ostatních zařízení na zpracování dřeva a v papírnách	7	367	81,00	62,63	113,52	84,35
8151 Obsluha drtičů, mlýnů a míchadel při chemické výrobě	3	45	86,33	64,79	101,54	84,86
8153 Obsluha filtrů a třídičů (včetně výparníků, podtlakových nádob)	4	33	79,27	60,20	136,01	86,69
8159 Obsluha ostatních zařízení při chemické výrobě jinde neuvedená	18	655	114,81	75,46	138,31	111,09
8162 Obsluha parních turbín, ohříváčů a motorů	30	243	77,54	48,62	142,46	85,34
8163 Obsluha zařízení při úpravě, čištění a rozvodu vody	29	554	102,89	73,75	127,36	100,88
8171 Obsluha automatických nebo poloautomatic. montážních linek	9	87	84,00	51,96	141,00	89,85
8172 Obsluha průmyslových robotů	3	12	87,48	52,00	126,47	85,46
8180 Obsluha strojů a zařízení pro práce na železničním svršku	6	28	114,47	81,54	124,09	109,77
8211 Obsluha automat. nebo poloaut. obráběcích strojů (kromě 722)	24	1 527	93,60	69,06	124,75	95,99
8212 Obsluha strojů na výrobu maltovin, vápna, cementu, prefabrikátů	6	17	103,64	71,20	117,35	98,96
8222 Obsluha strojů na výrobu střeliva a výbušnin	3	607	101,60	83,60	132,79	106,86
8223 Obsluha strojů při konečné úpravě a nanášení ochr. povlaků	12	171	84,70	73,21	105,09	86,88
8231 Obsluha strojů na výrobu pryžových výrobků (např. obuvi)	12	4 018	133,43	66,02	159,11	121,82

Revidované výsledky ke dni 10. 3. 2010

Hodinový výdělek podle podskupin zaměstnání KZAM-R

kraj: Zlínský

Podskupiny zaměstnání KZAM-R	Výběrový soubor		Medián	Diferenciace		Průměr
	počet org. jednotek	počet zaměst.		1. decil	9. decil	
			Kč/hod	Kč/hod	Kč/hod	Kč/hod
8232 Obsluha strojů na výrobu plastových výrobků (vč. laminování)	20	1 482	86,69	66,75	116,43	89,54
8240 Obsluha automat. nebo poloautomat. dřevoobráběcích strojů	3	16	75,09	66,29	91,00	75,37
8251 Obsluha tiskárenských strojů	5	125	113,59	76,46	192,80	123,00
8253 Obsluha strojů na výrobu předmětů z lepenky (vč.kartonáže)	3	36	62,18	51,72	69,53	61,53
8254 Obsluha kopírovacích strojů	6	15	76,45	52,59	118,45	80,35
8262 Obsluha tkacích a pletacích strojů	3	64	72,20	64,89	105,83	76,61
8264 Obsluha strojů na bělení, barvení, čištění, praní, žehlení textilu	4	37	87,95	68,99	95,99	86,85
8266 Obsluha strojů na výrobu a dokončovací úpravy obuvi	6	662	65,47	54,06	81,28	67,23
8271 Obsluha strojů na zpracování a konzervování masa a ryb	4	208	79,61	52,37	105,84	80,29
8272 Obsluha strojů na výrobu mlékárenských výrobků	3	44	85,03	57,07	170,88	98,73
8273 Obsluha strojů na mletí zrn a koření	5	28	93,61	72,70	108,59	92,45
8274 Obsluha strojů na zpracování mouky, výrobu pečiva, čokolády	4	218	95,33	72,43	123,10	96,40
8278 Obsluha strojů na výrobu nápojů	3	114	79,40	69,71	105,65	84,33
8281 Montážní dělníci montující mechanická zařízení (stroje, vozidla)	9	1 273	94,95	63,15	114,48	92,44
8282 Montážní dělníci montující elektrická zařízení	16	1 143	68,57	49,15	92,20	69,59
8284 Montážní dělníci montující výrobky z kovů, pryže a plastů	4	111	85,27	59,00	109,52	86,55
8290 Obsluha jiných stacionárních zařízení a ostatní montážní dělníci	10	355	79,48	56,54	95,39	77,35
8311 Strojvedoucí	10	228	155,99	139,81	168,92	152,97
8313 Dělníci zabezpečující sestavování vlaků (brzdaři, výhybkáři)	8	323	112,01	95,36	124,59	111,58
8321 Řidiči osobních a malých dodávkových automobilů, taxikáři	38	74	88,89	64,01	136,09	94,36
8323 Řidiči autobusů, trolejbusů a tramvají	5	832	86,77	70,03	108,04	88,25
8324 Řidiči nákladních automobilů a tahačů	100	1 036	86,85	68,54	112,99	89,99
8326 Řidiči speciálních vozidel	15	102	105,59	80,87	143,61	110,74
8331 Obsluha zemědělských a lesních strojů	15	167	78,82	61,78	103,44	81,21
8332 Obsluha zemních a příbuzných strojů	35	251	101,01	84,25	115,73	101,67
8333 Obsluha jeřábů, zdvihacích a podobných manipulačních zařízení	26	236	80,66	64,42	103,14	83,37
8334 Obsluha vysokozdvížných a ostatních motorových vozíků	57	650	90,72	54,41	135,65	94,54
9132 Pomocníci a uklízeči v kancelářích, hotelích, nemocnicích ap.	157	1 050	53,78	46,25	74,64	57,67
9133 Ruční pradelci a žehlíři (kromě obsluhy strojů)	5	48	53,38	48,60	59,52	54,69
9141 Domovníci, správci domu	25	40	63,40	46,93	123,43	72,89
9152 Vrátní, hlídači, uváděči a šatnářky	50	429	54,48	48,56	80,19	60,20
9154 Pracovníci odečítající stav elektroměrů, plynoměrů a vodoměrů	5	18	86,06	74,84	100,85	86,78
9162 Metaři, čistíči záchodků, žump, kanálů a podobných zařízení	9	57	103,09	57,86	122,77	97,66
9211 Pomocní a nekvalifikovaní dělníci v zemědělství	9	47	75,70	53,98	94,24	74,00
9312 Pomocní a nekvalif. dělníci na stavbách a údržbě silnic,přehrad	10	182	81,33	56,20	100,63	78,90
9321 Pomocní a nekvalifikovaní montážní a manipulační dělníci	71	729	75,31	55,33	115,28	81,14
9322 Ruční balíči a pytlavači	14	288	72,86	50,23	87,87	70,45
9323 Dělníci nádvorní skupiny (pomocní montéři)	15	86	67,50	55,62	82,44	68,32
9333 Vazači a nosiči břemen, přistavní dělníci (dokaři)	11	35	78,78	59,34	92,10	78,29
9339 Pomocní a nekvalif. pracovníci v dopravě, ve skladech, v telek.	64	748	74,87	54,81	98,29	76,34

2. čtvrtletí 2006

RSCP - podnikatelská sféra

PS-V6

Revidované výsledky ke dni 10. 3. 2010

Hodinový výdělek
podle kategorií zaměstnání

kraj: Zlínský

Kategorie zaměstnání	Struktura zaměstnanců	Medián	Diferenciace		Průměr
			1. decil	9. decil	
	%	Kč/hod	Kč/hod	Kč/hod	Kč/hod
D Manuální pracovníci	64,9	83,22	54,50	130,02	88,64
T Nemanuální pracovníci	35,1	116,36	71,73	211,70	139,11
Relace D/T (%)		71,5	76,0	61,4	63,7
C E L K E M - podnikatelská sféra	100	92,25	57,71	159,54	106,37

manuální pracovníci - zaměstnanci s převážně manuálním charakterem práce (hlavní třída KZAM-R 6-9 a vybraná zaměstnání hl. třídy 5)

nemanuální pracovníci - zaměstnanci s převážně nemanuálním charakterem práce (hlavní třída KZAM-R 1-4 a vybraná zaměstnání hl. třídy 5)

2. čtvrtletí 2006

RSCP - podnikatelská sféra

PS-V8

Revidované výsledky ke dni 10. 3. 2010

Hodinový výdělek
podle pohlaví

kraj: Zlínský

Pohlaví	Struktura zaměstnanců	Medián	Diferenciace		Průměr
			1. decil	9. decil	
	%	Kč/hod	Kč/hod	Kč/hod	Kč/hod
M Muž	62,4	101,95	66,34	173,16	118,46
Ž Žena	37,6	76,59	52,62	127,44	86,26
Relace Ž/M (%)		75,1	79,3	73,6	72,8
C E L K E M - podnikatelská sféra	100	92,25	57,71	159,54	106,37

Hrubá měsíční mzda a její složky, diference, placená doba v podnikatelské sféře

kraj: Zlínský

Medián hrubé měsíční mzdy 17 002 Kč/měs

Diference

1. decil - 10 % hodinových výdělků menších než	10 522 Kč/měs
1. kvartil - 25 % hodinových výdělků menších než	13 264 Kč/měs
Medián - 50 % hodinových výdělků menších než	17 002 Kč/měs
3. kvartil - 25 % hodinových výdělků větších než	22 032 Kč/měs
9. decil - 10 % hodinových výdělků větších než	29 000 Kč/měs

Průměr hrubé měsíční mzdy 19 408 Kč/měs

Vybrané složky hrubé měsíční mzdy

prémie a odměny	18,2 %
příplatky za přesčas	1,2 %
příplatky ostatní	3,0 %
náhrady	6,3 %
odměny za pohotovost	0,2 %

Průměrná placená doba 174,2 hod/měs

Revidované výsledky ke dni 10. 3. 2010

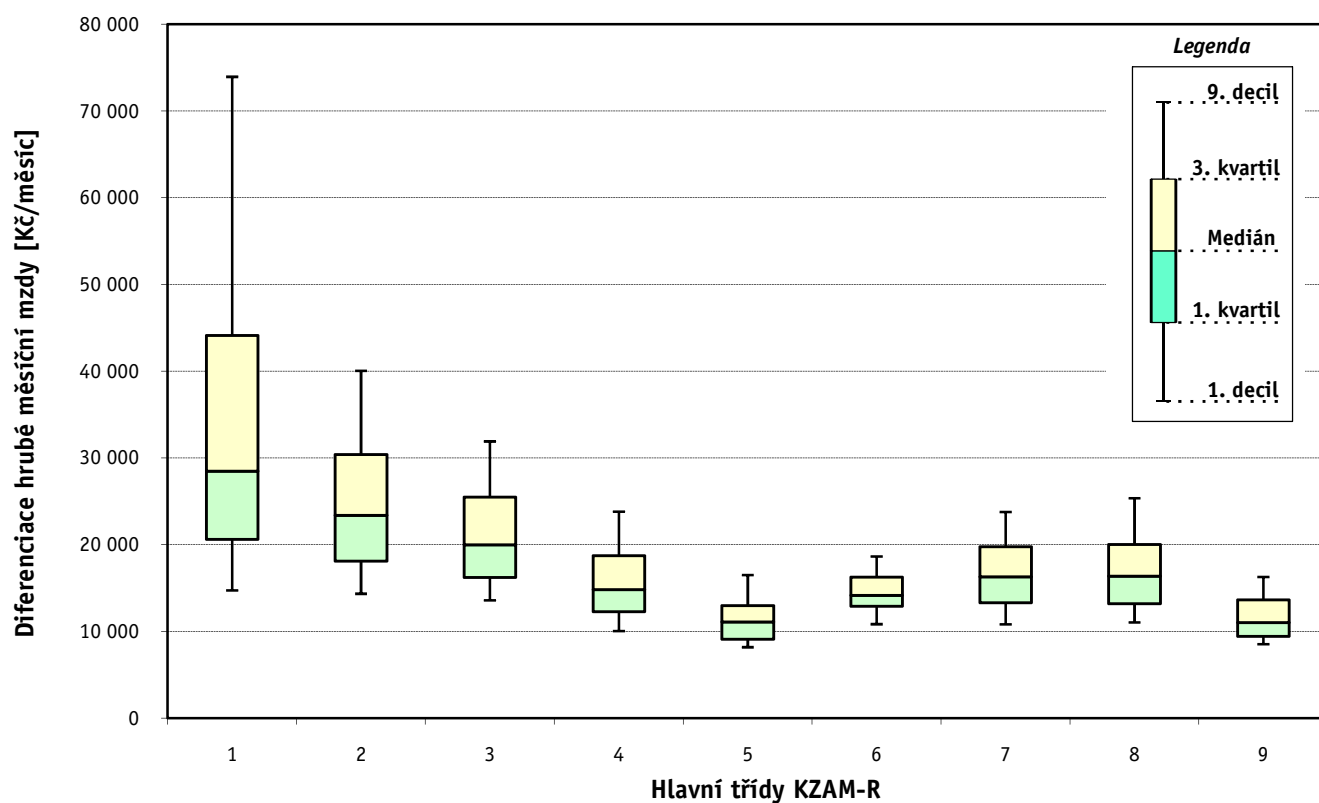
Hrubá měsíční mzda a její složky, diferenciacie, placená doba
podle hlavních tříd zaměstnání KZAM-R

kraj: **Zlínský**

Hlavní třída zaměstnání KZAM - R	Struktura zaměstnanců	Medián
	%	Kč/měs

1 Zákodárci, vedoucí a řídící pracovníci	6,1	28 500
2 Vědečtí a odborní duševní pracovníci	7,1	23 375
3 Techničtí, zdravotničtí a pedagogičtí pracovníci	17,9	20 001
4 Nižší administrativní pracovníci	6,3	14 817
5 Provozní pracovníci ve službách a obchodu	4,7	11 105
6 Dělníci v zemědělství, lesnictví a rybářství	1,1	14 180
7 Řemeslníci, výrobci a zpracovatelé	28,3	16 308
8 Obsluha strojů a zařízení	23,4	16 371
9 Pomocní a nequalifikovaní pracovníci	5,1	11 022

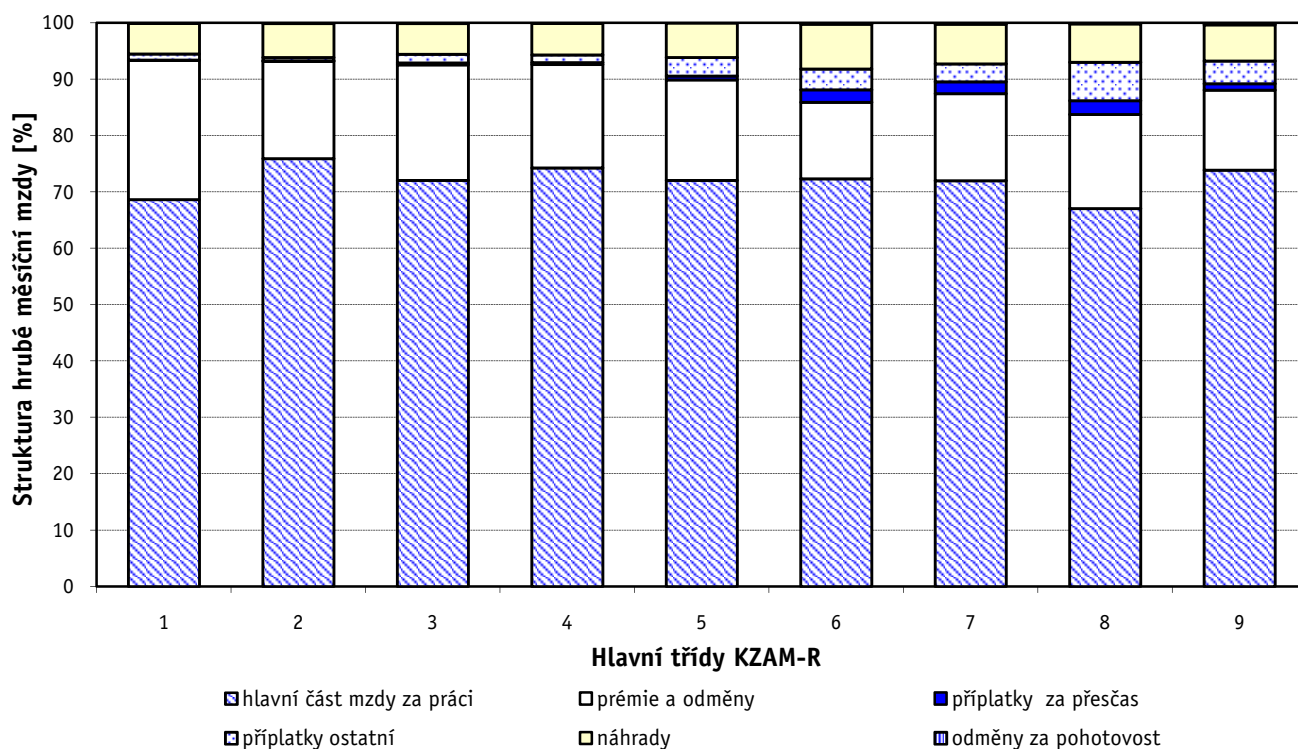
C E L K E M - podnikatelská sféra	100	17 002
--	------------	---------------



Hrubá měsíční mzda a její složky, diference, placená doba podle hlavních tříd zaměstnání KZAM-R

kraj: Zlínský

Diference				Průměr	Vybrané složky hrubé měsíční mzdy					Placená doba
1. decil	1. kvartil	3. kvartil	9. decil		prémie a odměny	příplatky za přesčas	příplatky ostatní	náhrady	odměny za pohotovost	
Kč/měs	Kč/měs	Kč/měs	Kč/měs	Kč/měs	%	%	%	%	%	hod/měs
14 737	20 607	44 144	73 954	38 986	24,7	0,1	1,1	5,5	0,0	169,3
14 349	18 119	30 396	40 058	26 157	17,3	0,1	0,6	6,0	0,1	170,7
13 588	16 240	25 500	31 911	22 215	20,5	0,3	1,6	5,4	0,1	171,1
10 050	12 262	18 754	23 818	16 251	18,3	0,4	1,4	5,7	0,0	169,2
8 182	9 112	12 978	16 508	11 774	17,9	0,7	3,3	6,1	0,0	170,7
10 836	12 909	16 280	18 649	14 677	13,5	2,2	3,7	7,9	0,3	186,7
10 819	13 299	19 784	23 765	16 998	15,5	2,1	3,2	7,1	0,2	177,0
11 030	13 219	20 046	25 364	17 234	16,7	2,5	6,8	6,8	0,2	176,9
8 527	9 440	13 641	16 281	11 827	14,2	1,1	4,0	6,4	0,3	175,1
10 522	13 264	22 032	29 000	19 408	18,2	1,2	3,0	6,3	0,2	174,2



Revidované výsledky ke dni 10. 3. 2010

Hrubá měsíční mzda a její složky, diference, placená doba podle podskupin zaměstnání KZAM-R

kraj: Zlínský

Podskupiny zaměstnání KZAM-R	Počet zaměstnanců přepočtený podle placených měsíců	Medián
		Kč/měs
1210 Ředitelé a prezidenti velkých organizací, podniků	152	66 196
1221 Vedoucí pracovníci v zemědělství, lesnictví, rybářství a myslivosti	83	33 302
1222 Vedoucí pracovníci v průmyslu (ve výrobě)	425	42 668
1223 Vedoucí pracovníci ve stavebnictví a zeměměřičství	81	36 616
1224 Vedoucí pracovníci ve velkoobchodě a v maloobchodě	333	18 454
1226 Vedoucí pracovníci v dopravě, skladování, telekomunik. a na poštovních úřadech	188	22 766
1227 Vedoucí pracovníci v organizacích zaměřených na poskytování obchodních služeb	127	47 944
1228 Vedoucí pracovníci v pečovatelských, úklidových a podobných službách	17	28 051
1229 Vedoucí pracovních dílčích celků jinde neuvedení (kulturních,zdravotn.,školských)	54	25 012
1231 Vedoucí pracovníci finančních a hospodářských (správních) útvarů	253	37 917
1232 Vedoucí pracovníci personálních útvarů a útvarů průmyslových vztahů	46	37 405
1233 Vedoucí pracovníci obytných útvarů (včetně průzkumu trhu)	216	41 999
1234 Vedoucí pracovníci reklamních útvarů a útvarů pro styk s veřejností	16	35 485
1235 Vedoucí pracovníci zásobovacích útvarů	86	35 950
1236 Vedoucí pracovníci výpočetních útvarů	37	37 929
1237 Vedoucí pracovníci výzkumných a vývojových útvarů	84	41 938
1239 Vedoucí pracovníci ostatních útvarů jinde neuvedení	93	28 890
1311 Vedoucí, ředitelé v zemědělství,lesnictví,rybářství a myslivosti	12	39 299
1312 Vedoucí, ředitelé v průmyslu (ve výrobě)	107	32 757
1313 Vedoucí, ředitelé ve stavebnictví a zeměměřičství	33	41 061
1314 Vedoucí, ředitelé ve velkoobchodu a maloobchodu	316	14 129
1315 Vedoucí, ředitelé v restauracích a hotelích	12	18 512
1316 Vedoucí, ředitelé v dopravě, skladování, telekomunikacích a na poštovních úřadech	56	23 034
1319 Vedoucí, ředitelé malých organizací ostatní (kultura,zdravotnictví,školství)	53	29 298
2113 Chemici	29	26 272
2114 Geologové, geofyzici, geodeti, hydrologové apod.	17	23 590
2119 Ostatní vědci a odborníci v příbuzných oborech jinde neuvedení	22	25 461
2131 Projektanti a analytici výpočetních systémů	26	25 194
2132 Programátoři	120	27 197
2139 Ostatní odborníci zabývající se výpočetní technikou jinde neuvedení	133	29 075
2142 Projektanti staveb a areálů, stavební inženýři	312	21 595
2143 Projektanti elektrotechnických zařízení, elektroinženýři	117	28 672
2144 Projektanti elektronických systémů a telekomunikačních sítí, inženýři - elektronici	42	22 900
2145 Projektanti a konstruktéři strojních zařízení, strojní inženýři	391	27 315
2146 Chemičtí inženýři, technologové	79	30 415
2149 Ostatní architekti, projektanti, konstruktéři a techničtí inženýři (tvůrčí pracovníci)	53	26 473
2211 Bakteriologové, biologové, ekologové, zoologové a odborníci v příbuzných oborech	21	23 658
2213 Agronomové, šlechtitelé a odborníci v příbuzných oborech	30	24 006
2221 Lékaři, ordináři (kromě zubních lékařů)	63	39 364
2411 Odborní pracovníci na úseku účetnictví, financí, daní, apod., hlavní účetní	232	25 660
2412 Odborní pracovníci na úseku zaměstnaneckých, personálních věcí	39	22 249
2413 Odborní pracovníci v bankovníctví a pojišťovnictví	465	28 927
2419 Ostatní odborní pracovníci v oblasti podnikání	184	30 479
2421 Právníci, právní poradci (mimo advokacie a soudnictví)	38	32 017

Hrubá měsíční mzda a její složky, diference, placená doba podle podskupin zaměstnání KZAM-R

kraj: Zlínský

Diference				Průměr	Vybrané složky hrubé měsíční mzdy					Placená doba
1. decil	1. kvartil	3. kvartil	9. decil		prémie a odměny	příplatky za přesčas	příplatky ostatní	náhrady	odměny za pohotovost	
Kč/měs	Kč/měs	Kč/měs	Kč/měs	Kč/měs	%	%	%	%	%	hod/měs
24 545	36 667	104 681	178 165	92 036	28,5	0,0	0,0	5,7	0,0	167,5
22 498	27 515	40 196	55 048	38 376	33,5	0,2	0,1	5,5	0,5	165,2
22 050	30 410	61 744	94 554	55 459	25,4	0,1	0,7	4,9	0,1	165,9
18 567	26 292	56 467	71 419	47 150	34,8	0,4	0,4	5,7	0,0	172,4
12 580	15 563	24 398	38 387	22 667	14,9	0,2	2,0	6,3	0,0	171,0
17 522	19 606	30 213	38 868	28 692	25,0	0,1	1,3	7,6	0,7	160,9
30 649	37 761	71 513	103 390	60 638	22,6	0,0	0,5	6,6	0,0	170,1
19 210	21 590	46 621	104 809	38 560	15,2	0,1	0,5	5,0	0,0	165,1
17 064	21 914	28 581	40 073	27 350	20,5	0,1	1,3	6,6	0,2	169,4
21 624	27 185	60 000	95 595	50 149	25,8	0,0	0,2	5,6	0,0	166,6
19 768	28 579	53 394	82 724	49 849	28,9	0,0	0,1	5,5	0,0	166,2
23 044	29 695	76 218	130 690	62 913	33,8	0,1	0,4	4,7	0,0	166,4
19 910	26 927	41 605	55 410	36 334	21,6	0,3	0,2	7,0	0,0	166,2
19 436	22 969	48 532	59 106	38 717	29,0	0,1	0,1	4,6	0,0	165,9
18 999	29 556	51 208	88 344	47 803	27,9	0,1	0,2	3,6	0,7	166,8
24 446	29 956	57 211	100 524	53 509	30,5	0,1	0,2	3,4	0,0	165,2
16 692	21 444	42 585	74 739	38 658	22,2	0,2	0,5	6,0	0,0	166,4
25 120	26 981	40 851	53 686	37 271	25,4	0,2	0,0	6,1	0,0	173,6
20 765	23 842	48 895	60 800	39 348	26,6	0,0	1,1	4,4	0,1	167,3
11 321	17 501	81 000	224 879	75 287	51,4	0,1	1,3	4,4	0,0	171,5
9 771	11 703	20 165	26 373	16 819	26,0	1,2	2,5	5,7	0,0	170,4
13 849	14 978	21 250	22 170	18 815	22,3	0,2	0,2	4,0	0,0	166,5
17 068	21 035	25 513	31 239	23 966	25,2	0,3	1,8	8,3	0,0	167,1
23 682	26 934	37 842	49 195	33 053	5,4	0,0	0,1	5,7	0,0	172,3
16 831	20 362	44 784	61 615	35 732	24,5	0,0	5,8	4,5	0,0	164,2
16 002	18 530	32 657	37 372	25 930	13,2	0,0	0,2	10,1	0,0	171,6
16 613	17 794	34 358	48 871	28 842	20,1	0,0	0,0	7,0	0,0	172,6
16 997	22 015	34 301	37 582	28 357	14,6	0,0	0,3	3,7	0,0	167,1
19 630	22 208	35 312	49 185	30 355	21,2	0,2	1,2	5,6	0,0	168,9
20 233	23 227	37 799	55 684	33 620	18,8	0,1	0,8	5,0	0,4	166,2
14 060	17 487	27 210	35 724	25 244	23,1	0,2	0,8	6,0	0,0	170,3
16 766	20 427	35 849	44 572	29 952	16,7	0,2	0,7	4,6	0,3	165,7
17 810	21 681	32 129	37 093	26 641	23,1	0,1	1,1	5,5	0,7	168,7
19 337	22 714	33 627	42 961	30 513	18,3	0,3	0,4	4,7	0,0	166,8
24 913	27 685	35 871	44 078	35 688	25,3	0,6	0,9	4,9	0,0	164,2
16 724	19 988	37 058	45 149	35 989	20,5	0,2	1,1	5,5	0,1	166,0
15 686	19 039	30 093	31 642	24 068	23,3	0,0	0,4	5,3	0,4	165,8
16 967	20 440	28 444	32 800	27 204	19,1	0,0	0,0	6,0	0,2	172,9
22 724	29 690	48 885	58 273	39 881	14,9	0,0	1,6	5,3	3,0	194,0
16 438	20 340	33 948	44 508	30 837	23,3	0,1	0,7	6,3	0,0	166,6
14 220	18 141	30 792	49 880	26 854	20,5	0,0	0,7	5,6	0,0	166,0
21 900	25 459	34 364	45 289	31 732	14,9	0,0	0,4	6,6	0,0	168,4
17 433	23 110	41 133	57 889	35 477	28,9	0,0	0,5	5,5	0,1	164,7
20 595	27 403	46 476	61 619	37 896	25,4	0,0	0,0	5,2	0,0	167,3

Revidované výsledky ke dni 10. 3. 2010

Hrubá měsíční mzda a její složky, diference, placená doba podle podskupin zaměstnání KZAM-R

kraj: Zlínský

Podskupiny zaměstnání KZAM-R	Počet zaměstnanců přepočtený podle placených měsíců	Medián
		Kč/měs
2441 Ekonomové - vědeckí pracovníci, specialisté, experti	79	26 219
2470 Odborní administrativní pracovníci jinde neuvedení	41	20 205
3111 Technici ve fyzikálních a příbuzných oborech	81	20 589
3112 Stavební technici	378	25 110
3113 Elektrotechnici	509	24 880
3114 Elektronici a technici v radiokomunikacích a telekomunikacích	83	27 865
3115 Strojírenští technici	884	23 423
3116 Chemičtí technici	617	24 685
3118 Technici v kartografii, kresliči a zeměměřiči	127	20 120
3119 Ostatní techničtí pracovníci jinde neuvedení	1 125	21 954
3121 Poradci ve výpočetní technice	42	24 492
3122 Operátoři a obsluha výpočetní techniky	116	19 526
3129 Ostatní technici ve výpočetní technice jinde neuvedení	21	23 337
3131 Fotografové (včetně uměleckých)	29	10 491
3151 Kolaudační technici a technici protipožární ochrany	22	24 321
3152 Bezpečnostní technici a technici pro kontrolu zdravotní nezávadnosti a jakosti	171	20 033
3160 Technici železničního provozu	174	22 999
3211 Technici a laboranti v oblasti biologie a v příbuzných oborech	39	18 471
3212 Technici v agronomii, v lesnictví a v zemědělství	172	23 019
3226 Rehabilitační a fyzioterapeutičtí pracovníci (vč. odborných masérů)	32	14 184
3231 Ošetřovatelé, všeobecné zdravotní sestry	154	15 395
3412 Pojišťovací agenti	87	17 158
3415 Obchodní cestující, profesionální poradci v obchodě, obchodní zástupci	264	24 094
3416 Nákupčí	311	20 260
3417 Odhadci a zbožíznalci	10	15 600
3421 Obchodní agenti	423	20 953
3422 Odbytoví a přepravní agenti	380	21 671
3431 Odborné sekretářky, sekretáři	128	18 410
3433 Pracovníci v oblasti účetnictví, fakturace, rozpočetnictví, kalkulace	1 158	18 298
3434 Pracovníci v oblasti statistiky a matematiky	31	16 800
3435 Pracovníci v oblasti práce a mezd (kromě účetních)	64	18 711
3436 Referenti osobních oddělení	103	20 324
3439 Ostatní odborní administrativní pracovníci jinde neuvedení	279	19 318
3471 Aranžéři, průmysloví a komerční návrháři, bytoví architekti	37	14 715
4111 Písačky - opisovačky, stenotypistky	12	12 128
4112 Kancelářští a manipulační pracovníci a obsluha zařízení na zpracování textu	20	13 881
4113 Pracovníci přípravy dat výpočetní techniky	30	12 021
4115 Sekretářky, sekretáři	298	16 383
4121 Nižší účetní	161	13 821
4123 Nižší finanční, daňoví úředníci a úředníci v příbuzných oborech	19	27 948
4131 Úředníci ve skladech	539	14 696
4132 Úředníci ve výrobě (např. výrobní plánovači)	164	16 775
4133 Úředníci v dopravě a v přepravě (dispečeri, kontrolori apod.)	102	18 272
4141 Řadoví knihovníci, archiváři, evidenční pracovníci	11	15 826

Hrubá měsíční mzda a její složky, diference, placená doba podle podskupin zaměstnání KZAM-R

kraj: Zlínský

Diference				Průměr	Vybrané složky hrubé měsíční mzdy					Placená doba
1. decil	1. kvartil	3. kvartil	9. decil		prémie a odměny	příplatky za přesčas	příplatky ostatní	náhrady	odměny za pohotovost	
Kč/měs	Kč/měs	Kč/měs	Kč/měs	Kč/měs	%	%	%	%	%	hod/měs
13 641	19 548	32 163	41 864	27 789	24,2	0,1	0,3	5,3	0,0	167,4
15 419	16 405	28 926	39 663	24 283	11,1	0,0	0,0	5,6	0,0	170,8
13 716	17 028	24 070	30 792	21 258	14,4	0,2	1,7	5,9	0,1	165,7
16 758	20 141	33 500	39 955	27 551	22,9	0,7	0,4	6,7	0,3	174,0
17 239	20 539	30 956	37 961	26 666	17,1	0,5	3,8	6,6	1,1	171,0
19 733	23 316	35 346	44 294	30 359	15,0	0,5	3,7	4,9	0,9	168,9
15 841	19 567	28 021	33 438	24 994	16,7	0,5	3,3	4,8	0,0	167,7
15 824	19 488	30 174	35 616	25 301	19,1	0,9	2,7	4,6	0,0	165,6
12 743	16 420	26 243	34 684	22 652	13,0	0,3	0,8	4,7	0,0	167,9
14 977	17 723	27 954	34 808	24 317	19,2	0,6	1,8	6,9	0,3	169,2
16 055	20 403	29 926	39 926	26 118	23,1	0,1	0,3	4,5	0,0	166,8
13 119	15 392	25 841	33 178	22 385	13,2	0,4	2,1	5,9	1,3	169,2
18 834	21 489	31 946	33 437	25 308	25,5	0,0	0,5	6,0	0,5	173,4
8 514	9 188	13 053	16 434	11 622	1,3	0,0	0,8	12,3	0,1	173,0
13 172	20 294	29 044	32 466	24 317	21,4	0,3	1,0	4,9	0,8	165,2
13 022	16 283	24 932	30 724	21 256	17,9	0,4	2,1	5,0	0,0	166,3
20 101	21 725	24 726	27 166	23 254	6,6	0,9	10,3	8,3	2,7	162,2
12 964	16 421	21 735	27 933	19 849	14,3	0,0	3,4	6,8	0,1	186,7
17 159	20 367	26 194	29 967	23 263	21,2	0,3	0,1	13,3	0,1	171,2
11 870	12 681	15 186	17 439	14 547	11,6	0,1	2,1	5,7	0,0	169,2
13 283	13 973	17 146	20 398	16 292	11,4	0,1	8,7	7,3	0,9	171,2
14 742	15 909	18 587	20 798	17 779	15,6	0,0	0,4	7,3	0,0	171,9
12 417	18 698	31 552	41 830	26 822	34,3	0,1	0,8	4,7	0,0	169,0
12 274	16 138	24 837	31 757	21 992	22,7	0,2	0,8	4,6	0,0	167,5
14 620	14 776	30 612	34 360	21 914	13,3	0,0	2,6	5,8	0,0	172,8
13 468	16 792	27 957	39 391	24 978	23,7	0,1	0,5	5,1	0,0	168,9
14 955	17 854	28 912	36 118	24 612	27,2	0,2	1,7	4,8	0,0	166,9
13 292	14 702	23 738	31 592	20 920	20,4	0,1	0,5	5,3	0,0	168,7
13 099	15 187	22 002	27 259	19 436	20,0	0,1	0,8	5,5	0,0	168,3
13 374	14 137	25 526	30 875	20 690	24,0	1,4	0,3	4,4	0,0	170,8
11 590	13 942	23 433	30 586	19 885	20,3	0,1	0,6	5,5	0,0	167,3
14 330	15 983	26 843	34 594	22 951	20,3	0,1	0,8	5,8	0,0	167,2
12 113	15 171	24 009	29 358	20 325	17,9	0,2	0,9	5,7	0,3	168,9
10 530	12 178	18 293	25 310	16 445	14,1	0,0	0,7	4,9	0,0	169,9
9 186	9 588	16 636	24 447	14 443	10,8	0,0	0,2	5,7	0,0	167,1
10 043	10 850	18 558	19 866	14 991	10,4	0,1	2,5	5,6	0,0	169,7
9 725	10 620	15 310	22 306	13 834	13,6	0,0	0,6	5,1	0,0	170,7
11 486	13 923	19 580	23 375	17 147	18,1	0,1	0,5	5,4	0,0	169,4
10 605	11 934	18 220	22 911	15 740	19,5	0,4	0,8	6,2	0,0	170,0
19 827	22 219	32 883	37 695	27 669	21,4	0,1	0,1	6,3	1,9	173,0
10 817	12 402	18 155	22 686	15 986	19,5	1,0	2,5	5,9	0,1	172,4
12 160	13 607	21 373	27 632	18 633	22,4	0,5	1,0	5,2	0,0	168,6
13 913	15 545	22 585	27 544	20 117	23,6	0,2	3,2	6,4	0,4	167,9
11 657	12 554	17 381	19 026	15 100	19,8	0,0	0,1	7,5	0,0	165,7

Revidované výsledky ke dni 10. 3. 2010

Hrubá měsíční mzda a její složky, diference, placená doba podle podskupin zaměstnání KZAM-R

kraj: Zlínský

Podskupiny zaměstnání KZAM-R	Počet zaměstnanců přepočtený podle placených měsíců	Medián
		Kč/měs
4142 Poštovní doručovatelé, úředníci v třídárnách	659	13 181
4190 Ostatní nižší úředníci jinde neuvedení	53	14 799
4211 Pokladníci (v bankách, pojišťovnách, spořitelnách, na poště)	142	17 172
4212 Úředníci na přepážkách a směnárnicích	453	14 893
4213 Pokladníci v obchodě, společném stravování apod.	491	9 536
4222 Recepční	64	13 992
4224 Informátoři	14	12 290
5121 Pracovníci dohlížející nad obsluhujícím personálem, hospodyně	60	13 372
5122 Kuchaři	324	11 959
5123 Číšníci, servírky	79	13 009
5144 Maséři	32	12 046
5161 Hasiči, požárníci	187	18 465
5169 Ostatní pracovníci ochrany a ostražky jinde neuvedení	248	10 116
5211 Prodavači v obchodech	1 450	10 262
6111 Pěstitelé polních plodin	13	13 911
6121 Chovatelé hospodářských zvířat (kromě drůbeže a včel)	128	15 106
6141 Dělníci pro pěstění a ošetřování lesa	40	11 686
7121 Zedníci pracující s tradičními materiály (bambus, hlína atd.)	72	13 546
7122 Zedníci, kameníci, omítkáři	322	16 666
7123 Betonáři, dělníci specializovaní na pokládání betonových povrchů	160	15 388
7124 Tesaři a truhláři	121	16 353
7125 Stavební montážníci	62	18 500
7126 Asfaltéři, dlaždiči	23	20 196
7129 Ostatní stavební dělníci hlavní stavební výroby a pracovníci v ostatních oborech	194	16 545
7134 Izolatéři	20	15 200
7136 Instalatéři, potrubáři, stavební zámečníci, klempíři	350	18 498
7137 Stavební a provozní elektrikáři	74	19 354
7141 Malíři a tapetáři	22	12 732
7142 Lakýrníci a pracovníci v příbuzných oborech	123	19 470
7211 Formíři a jádraři	50	22 976
7212 Svářeči, řezači plamenem a páječi	331	19 159
7213 Výrobci a opraváři výrobků a dílů z plechů	165	18 462
7214 Montéři kovových konstrukcí	43	17 129
7221 Kováři, obsluha kováčích lisů, obsluha bucharů	172	14 604
7222 Nástrojaři, kovomodeláři, kovodělníci, zámečníci	1 941	19 034
7223 Seřizovači a obsluha obráběcích strojů (kromě automatických a poloautomatických)	1 234	20 432
7224 Brusiči, leštiči a ostříči nástrojů	129	18 761
7231 Mechanici a opraváři motorových vozidel	539	16 968
7235 Mechanici a opraváři obráběcích, zemědělských strojů a průmyslového zařízení	678	19 435
7239 Ostatní mechanici a opraváři strojů a zařízení bez elektro jinde neuvedení	310	18 430
7241 Elektromechanici, opraváři a seřizovači různých typů elektrických zařízení	1 689	14 177
7242 Mechanici, opraváři a seřizovači elektrických částí aut, letadel, lodí	59	18 843
7243 Mechanici, seřizovači, opraváři elektronických zařízení	291	17 451
7246 Montéři a opraváři silnoproudých elektrických vedení	197	19 133

Hrubá měsíční mzda a její složky, diference, placená doba podle podskupin zaměstnání KZAM-R

kraj: Zlínský

Diference				Průměr	Vybrané složky hrubé měsíční mzdy					Placená doba
1. decil	1. kvartil	3. kvartil	9. decil		prémie a odměny	příplatky za přesčas	příplatky ostatní	náhrady	odměny za pohotovost	
Kč/měs	Kč/měs	Kč/měs	Kč/měs	Kč/měs	%	%	%	%	%	hod/měs
11 224	12 307	14 148	15 432	13 470	20,1	0,4	1,1	8,1	0,0	162,1
11 514	12 646	17 324	19 738	15 664	21,5	0,2	1,0	6,6	0,0	170,8
13 744	15 175	20 031	24 372	18 093	12,9	0,2	0,5	6,7	0,0	167,7
12 795	13 848	16 999	24 104	16 583	18,7	0,2	1,5	7,6	0,0	161,9
7 933	8 640	10 513	12 833	9 968	17,5	0,2	6,1	7,3	0,0	160,3
10 422	12 714	16 267	17 621	14 441	13,6	0,5	8,7	7,2	0,0	169,7
9 349	9 900	14 940	16 509	12 421	11,3	0,5	4,1	8,0	0,0	167,2
10 056	10 882	17 618	20 933	14 914	11,2	0,0	1,7	6,4	0,0	169,5
8 299	9 571	14 125	17 146	12 405	17,4	0,5	3,9	5,1	0,0	169,6
10 332	11 466	14 014	15 837	12 931	11,3	0,8	9,0	7,0	0,0	174,8
10 914	11 473	12 555	13 459	12 069	13,7	0,4	3,4	6,3	0,0	168,9
12 952	16 013	20 684	29 642	19 435	16,9	2,1	10,3	6,3	0,3	172,8
8 162	8 673	12 636	15 484	11 212	9,1	1,2	7,4	5,7	0,0	172,6
8 104	9 005	12 309	15 504	11 261	16,9	0,7	4,0	6,4	0,0	168,6
9 921	12 958	15 587	20 632	14 313	21,6	1,7	3,3	9,0	0,0	181,3
11 629	13 222	16 607	18 362	14 971	15,1	2,8	4,9	7,6	0,0	186,2
9 774	10 036	13 643	16 703	12 475	1,8	0,4	1,0	11,1	0,0	170,4
11 254	12 421	15 062	17 898	14 240	13,2	1,3	0,2	8,7	0,0	191,1
12 706	14 372	18 763	21 283	16 851	14,5	3,4	0,9	10,6	0,1	181,4
12 332	13 741	16 949	20 240	15 742	24,3	1,7	1,8	9,6	0,0	178,8
11 667	14 284	18 516	20 255	16 438	13,4	2,3	0,4	12,2	0,1	179,5
13 076	16 288	22 260	26 763	19 346	28,6	3,3	0,3	9,0	0,0	190,3
15 019	17 647	22 132	23 890	19 379	16,4	2,6	1,0	13,2	1,7	182,0
12 026	14 032	19 472	22 372	17 008	14,4	1,3	1,8	9,4	1,3	182,8
9 333	9 659	21 536	24 606	15 750	18,2	0,0	2,9	7,5	0,0	173,3
14 154	16 387	20 366	22 341	18 405	17,1	1,1	1,3	6,4	3,0	172,7
12 570	15 430	21 894	25 459	19 483	16,8	1,8	3,7	10,9	2,3	177,9
9 548	10 401	15 352	18 088	13 315	9,0	1,7	1,4	10,1	1,1	175,0
14 444	16 566	21 631	24 601	19 501	12,4	3,4	8,4	6,7	0,0	184,6
17 406	20 322	26 118	27 342	23 283	13,9	2,4	4,4	7,0	0,0	171,1
13 957	16 394	22 075	25 469	19 562	15,2	2,3	7,1	8,0	0,0	178,8
12 650	14 365	22 414	25 392	18 738	16,0	1,8	3,0	6,8	0,0	172,4
13 312	15 454	19 283	22 695	17 521	8,4	3,2	11,0	8,5	0,5	194,5
11 570	13 465	17 910	22 853	16 034	17,7	1,8	14,0	6,9	0,0	173,1
13 122	15 578	24 553	28 830	20 098	17,5	2,1	5,3	6,5	0,2	175,2
13 928	16 528	25 131	28 122	20 875	11,2	1,8	7,8	5,6	0,0	176,0
13 898	16 305	20 660	22 757	18 826	8,9	1,1	5,7	7,0	0,0	178,8
12 942	14 605	20 221	23 308	17 589	19,7	1,8	4,4	7,6	0,3	176,6
13 629	16 052	23 739	27 893	20 360	17,7	2,1	6,0	6,1	0,3	178,2
12 583	14 836	23 236	27 539	19 384	22,6	2,7	5,6	5,0	0,0	178,3
9 699	11 332	20 493	27 987	16 692	15,9	2,2	4,8	5,8	0,6	174,0
14 879	17 007	20 456	23 338	18 956	15,0	0,8	7,2	7,1	0,1	168,5
11 693	13 237	23 150	28 830	18 952	16,7	1,3	4,4	6,4	0,1	171,4
14 669	17 056	23 031	29 616	20 475	8,5	0,5	2,0	8,9	1,6	174,4

Revidované výsledky ke dni 10. 3. 2010

Hrubá měsíční mzda a její složky, diference, placená doba podle podskupin zaměstnání KZAM-R

kraj: Zlínský

Podskupiny zaměstnání KZAM-R	Počet zaměstnanců přepočtený podle placených měsíců	Medián
		Kč/měs
7311 Výrobci, mechanici a opraváři přesných přístrojů a zařízení	510	16 773
7341 Tiskaři, sazeči (kromě obsluhy tiskárenských strojů)	30	16 777
7345 Knihvazači a pracovníci v příbuzných oborech	17	11 572
7346 Sítotiskaři, deskotiskaři a textilní tiskaři	20	16 547
7411 Zpracovatelé masa, ryb vč. uzenářů a konzervovačů masa a ryb	552	13 042
7412 Zpracovatelé pekárenských a cukrářských výrobků	160	11 923
7419 Ostatní zpracovatelé - výrobci potravinářských výrobků jinde neuvedení	34	11 769
7422 Umělečtí truhláři, řezbáři, výrobci a opraváři výrobků ze dřeva vč. opravářů	995	12 766
7423 Seřizovači a seřizovači-obsluhovači dřevoobráběcích strojů	56	12 129
7436 Švadleny, vyšivači a pracovníci v příbuzných oborech	34	10 417
7437 Čalouníci a pracovníci v příbuzných oborech (včetně autočalouníků)	20	12 218
7439 Ostatní dělníci při výrobě textilu, oděvů a výrobků z kůže, kožešin	65	12 014
7442 Obuvníci, včetně opravářů obuvi (kromě strojních obuvníků)	22	11 719
8122 Obsluha zařízení ve slévárství (taviči, slévači)	335	16 335
8123 Obsluha zařízení na tepelné zpracování kovů	68	18 932
8124 Obsluha zařízení na tažení a protlačování kovů	10	11 587
8126 Obsluha zařízení na úpravu kovového odpadu	21	14 566
8141 Obsluha pily a jiného zařízení na zpracování dřeva	19	17 104
8149 Obsluha ostatních zařízení na zpracování dřeva a v papírnách jinde neuvedená	256	13 242
8151 Obsluha drtičů, mlýnů a míchadel při chemické výrobě	38	14 144
8153 Obsluha filtrů a třídičů (včetně výparníků, podtlakových nádob)	26	14 274
8159 Obsluha ostatních zařízení při chemické výrobě jinde neuvedená	577	18 424
8162 Obsluha parních turbín, ohřivačů a motorů	170	16 445
8163 Obsluha zařízení při úpravě, čištění a rozvodu vody	506	17 979
8171 Obsluha automatických nebo poloautomatických montážních linek	45	14 914
8180 Obsluha strojů a zařízení pro práce na železničním svršku	27	20 405
8211 Obsluha automatických nebo poloautomatických obráběcích strojů (kromě 722)	1 236	17 546
8212 Obsluha strojů na výrobu maltovin, vápna, cementu, prefabrikátů	14	18 052
8222 Obsluha strojů na výrobu střeliva a výbušnin	509	17 928
8223 Obsluha strojů při konečné úpravě a nanášení ochranných povlaků	123	14 347
8231 Obsluha strojů na výrobu pryžových výrobků (např. obuvi, pneumatik)	3 229	24 773
8232 Obsluha strojů na výrobu plastových výrobků (vč. laminování)	1 199	15 523
8240 Obsluha automatických nebo poloautomatických dřevoobráběcích strojů	14	13 308
8251 Obsluha tiskárenských strojů	114	20 414
8253 Obsluha strojů na výrobu předmětů z lepenky (vč. kartonáže)	26	9 723
8254 Obsluha kopírovacích strojů	14	12 930
8262 Obsluha tkacích a pletacích strojů	54	11 724
8264 Obsluha strojů na bělení, barvení, čištění, praní, žehlení textilu	37	14 165
8266 Obsluha strojů na výrobu a dokončovací úpravy obuvi	577	11 246
8271 Obsluha strojů na zpracování a konzervování masa a ryb	157	14 779
8273 Obsluha strojů na mletí zrn a koření	21	15 991
8274 Obsluha strojů na zpracování mouky, výrobu pečiva, čokolády a cukrovinek	194	15 861
8278 Obsluha strojů na výrobu nápojů	94	15 166
8281 Montážní dělníci montující mechanická zařízení (stroje, vozidla)	1 107	17 227

Hrubá měsíční mzda a její složky, diference, placená doba podle podskupin zaměstnání KZAM-R

kraj: Zlínský

Diference				Průměr	Vybrané složky hrubé měsíční mzdy					Placená doba
1. decil	1. kvartil	3. kvartil	9. decil		prémie a odměny	příplatky za přesčas	příplatky ostatní	náhrady	odměny za pohotovost	
Kč/měs	Kč/měs	Kč/měs	Kč/měs	Kč/měs	%	%	%	%	%	hod/měs
13 605	14 968	18 935	21 882	17 296	16,6	1,3	14,2	7,5	0,1	168,6
12 106	14 695	21 895	28 745	19 311	15,2	3,9	6,9	6,7	0,6	179,3
9 626	10 257	13 963	16 020	12 672	10,6	2,3	2,1	8,8	0,0	175,8
10 305	13 022	19 784	26 075	17 470	27,9	0,6	2,7	6,2	0,0	169,3
10 447	11 264	16 456	20 786	14 443	14,4	1,7	5,1	7,3	0,1	174,2
9 579	10 850	12 986	14 121	11 941	9,9	2,0	9,9	6,1	0,0	176,2
9 720	10 633	13 980	15 134	12 239	14,4	0,7	6,7	7,0	0,0	176,3
9 300	10 757	15 246	17 919	13 232	15,4	1,7	3,7	7,6	0,0	172,4
9 904	10 706	14 933	18 896	13 192	19,0	2,0	2,5	6,8	0,0	183,4
8 663	9 542	12 056	12 570	10 674	10,6	0,5	0,0	7,6	0,0	157,9
11 576	11 884	13 088	14 100	12 636	14,5	0,3	0,0	3,7	0,0	168,7
8 961	10 008	12 990	13 682	11 577	16,8	0,8	6,3	8,1	0,0	167,8
8 573	10 308	15 090	15 897	12 306	19,4	1,1	1,8	5,4	0,0	171,8
12 064	13 936	19 130	22 297	16 866	13,1	2,9	8,8	6,9	0,0	177,4
13 626	16 359	21 891	24 308	19 035	7,0	1,6	13,9	5,6	0,1	189,1
9 814	11 423	13 423	15 941	12 910	1,4	0,9	0,5	6,2	0,0	165,4
10 962	12 483	15 850	16 698	14 088	12,4	1,1	4,4	6,7	0,0	170,6
15 054	15 663	18 213	19 239	17 102	28,6	2,0	3,0	8,5	0,0	176,5
10 498	11 186	16 774	18 808	14 126	17,8	0,9	5,2	7,7	0,0	170,8
11 729	13 002	15 913	17 137	14 423	5,9	0,9	1,7	7,1	0,0	163,2
11 619	12 199	16 380	20 388	14 920	6,5	1,2	6,3	6,1	0,0	161,9
13 536	16 634	20 193	21 999	18 230	16,8	1,1	13,5	7,0	0,0	160,7
8 647	12 057	19 693	22 236	16 023	16,3	2,0	11,2	5,8	0,1	167,4
12 341	15 340	20 566	22 957	17 948	18,4	1,0	5,4	6,3	1,0	167,5
8 885	9 810	17 493	25 593	15 378	6,7	2,0	8,3	4,9	0,2	168,8
14 768	17 498	21 708	22 743	19 561	8,7	1,4	5,4	7,8	5,9	170,0
12 196	14 558	20 096	23 492	17 810	9,1	1,1	9,2	7,4	0,0	176,2
14 344	16 269	19 308	24 495	18 648	27,4	2,2	0,7	13,9	0,0	194,7
14 605	16 112	21 335	24 440	19 008	14,4	2,3	21,2	2,7	0,0	179,4
12 091	13 059	16 557	18 866	15 139	14,0	1,2	7,9	4,8	0,0	172,8
11 872	17 847	27 766	30 596	23 009	24,3	2,3	10,1	6,6	0,0	172,3
11 817	13 306	18 578	21 888	16 352	15,3	2,7	7,0	4,2	0,0	174,9
12 165	12 382	14 688	17 477	13 947	15,5	0,2	0,1	5,1	0,0	174,0
14 234	16 766	26 409	34 421	22 198	15,2	3,3	6,8	5,8	0,0	180,5
8 437	9 240	10 350	11 570	9 885	13,0	0,3	1,4	8,8	0,0	164,3
8 678	9 573	18 237	20 391	14 170	11,7	4,6	2,3	5,0	0,0	174,6
10 426	11 066	13 371	18 111	12 843	14,2	0,7	8,4	5,7	0,0	167,7
11 428	12 572	15 347	15 738	13 919	20,7	0,4	6,2	10,9	0,0	164,5
8 909	9 664	12 717	14 162	11 456	7,3	0,6	2,8	6,2	0,0	166,0
10 763	12 719	16 874	19 431	14 972	19,2	2,6	4,3	8,7	0,0	171,5
12 715	14 082	19 789	21 719	17 413	18,1	3,7	9,4	11,6	0,0	184,7
12 793	14 615	17 982	20 625	16 537	8,6	1,7	9,2	6,6	0,0	173,6
12 543	13 579	17 140	21 245	15 851	20,0	4,2	8,7	5,1	0,3	182,4
11 545	14 207	19 292	20 819	16 729	17,5	2,1	6,0	6,9	0,0	171,2

Revidované výsledky ke dni 10. 3. 2010

Hrubá měsíční mzda a její složky, diference, placená doba podle podskupin zaměstnání KZAM-R

kraj: Zlínský

Podskupiny zaměstnání KZAM-R	Počet zaměstnanců přepočtený podle placených měsíců	Medián
		Kč/měs
8282 Montážní dělníci montující elektrická zařízení	891	12 068
8284 Montážní dělníci montující výrobky z kovů, pryže a plastů	83	16 100
8290 Obsluha jiných stacionárních zařízení a ostatní montážní dělníci	210	13 924
8311 Strojvedoucí	137	26 077
8313 Dělníci zabezpečující sestavování vlaků (brzdaři, výhybkáři)	154	18 589
8321 Řidiči osobních a malých dodávkových automobilů, taxikáři	58	17 176
8323 Řidiči autobusů, trolejbusů a tramvají	715	17 081
8324 Řidiči nákladních automobilů a tahačů	859	16 796
8326 Řidiči speciálních vozidel	73	19 929
8331 Obsluha zemědělských a lesních strojů	116	15 216
8332 Obsluha zemních a přibuzných strojů	207	19 482
8333 Obsluha jeřábů, zdvihacích a podobných manipulačních zařízení	193	14 642
8334 Obsluha vysokozdvíhacích a ostatních motorových vozíků	493	17 001
9132 Pomocníci a uklízeči v kancelářích, hotelích, nemocnicích a jiných zařízeních	736	9 257
9133 Ruční pradláči a žehlíři (kromě obsluhy strojů)	40	9 954
9141 Domovníci, správci domu	32	11 382
9152 Vrátní, hlídači, uváděči a šatnářky	295	9 903
9154 Pracovníci odečítající stav elektroměrů, plynometrů a vodoměrů	18	15 754
9162 Metaři, čističi záchodků, žump, kanálů a podobných zařízení	53	20 766
9211 Pomocní a nekvalifikovaní dělníci v zemědělství	26	14 334
9312 Pomocní a nekvalifikovaní dělníci na stavbách a údržbě silnic, přehrad	109	17 071
9321 Pomocní a nekvalifikovaní montážní a manipulační dělníci	463	12 770
9322 Ruční baliči a pytlouvači	233	13 042
9323 Dělníci nádvorní skupiny (pomocní montéři)	66	12 744
9333 Vazači a nosiči břemen, přístavní dělníci (dokaři)	28	14 568
9339 Pomocní a nekvalifikovaní pracovníci v dopravě, ve skladech, v telekomunikacích	585	13 285

**Hrubá měsíční mzda a její složky, diference, placená doba
podle podskupin zaměstnání KZAM-R**

kraj: **Zlínský**

Diference				Průměr	Vybrané složky hrubé měsíční mzdy					Placená doba
					1. decil	1. kvartil	3. kvartil	9. decil	prémie a odměny	
Kč/měs	Kč/měs	Kč/měs	Kč/měs	Kč/měs	%	%	%	%	%	hod/měs
8 430	9 264	13 895	16 786	12 372	6,0	2,2	2,7	7,7	0,0	173,3
10 375	13 205	18 355	20 239	15 845	13,5	7,6	5,1	4,4	0,0	195,8
10 454	12 509	14 947	15 874	13 736	3,0	0,5	7,8	7,0	0,0	167,5
20 624	24 371	27 960	30 927	25 810	5,2	3,5	15,8	9,4	0,0	173,2
15 790	16 807	19 909	21 588	18 621	7,7	1,2	14,3	8,5	1,3	162,0
11 877	14 014	20 522	25 628	18 036	19,0	1,5	2,7	6,5	0,3	181,9
14 376	15 464	18 359	19 825	17 088	13,4	2,4	8,2	8,7	2,0	183,7
12 780	14 703	19 168	22 237	17 239	22,2	2,0	2,5	8,6	0,6	184,0
15 986	18 373	24 205	26 755	20 697	23,6	1,6	3,0	10,5	1,3	175,8
12 191	13 783	17 293	19 492	15 800	22,2	2,6	1,7	10,4	0,1	189,0
15 295	16 836	21 524	23 843	19 517	17,6	2,6	1,8	14,3	0,7	183,8
11 700	13 044	16 610	19 116	14 958	14,8	2,1	4,7	6,4	0,0	174,4
10 248	12 721	21 390	24 723	17 340	20,9	2,4	4,1	5,9	0,1	174,7
8 072	8 518	10 801	12 294	9 867	11,1	0,6	3,8	6,1	0,0	171,8
8 854	9 564	10 612	11 103	10 286	5,9	2,1	4,4	5,2	0,0	180,0
8 321	9 205	17 444	23 029	13 825	18,4	0,6	1,0	6,8	0,0	173,9
8 476	9 059	12 393	15 277	11 135	7,8	1,6	12,4	6,2	0,0	176,5
12 713	13 939	18 630	19 618	16 507	10,0	0,0	6,5	6,7	0,0	162,4
11 838	14 984	23 039	25 947	19 572	16,9	1,0	3,1	8,6	3,7	169,3
11 396	13 257	15 414	16 989	14 293	10,4	3,7	2,5	9,2	0,0	184,6
13 556	15 479	19 044	21 267	17 255	21,2	1,6	0,4	9,6	1,1	182,7
9 573	11 220	15 083	17 493	13 457	18,7	1,3	5,3	6,7	0,2	176,2
9 067	10 374	14 315	15 546	12 601	14,6	1,1	6,1	5,2	0,0	175,0
10 254	11 758	13 659	15 339	12 778	31,5	1,2	4,7	8,4	0,0	174,9
10 381	12 807	16 144	16 520	14 166	18,3	2,4	2,0	5,7	0,0	179,7
9 674	11 209	15 772	18 325	13 761	14,6	1,3	4,1	6,6	0,5	172,6

Revidované výsledky ke dni 10. 3. 2010

**Průměrná měsíční odpracovaná a neodpracovaná doba zaměstnanců
podle podskupin zaměstnání KZAM-R**

kraj: **Zlínský**

Podskupiny zaměstnání KZAM-R	Počet zaměstnanců přečtený podle eviden. měsíců	Odpracovaná doba		Neodpracovaná doba		
		celkem	z toho přesčas	celkem	z toho	
					nemoc	dovolená
		hod/měs	hod/měs	hod/měs	hod/měs	hod/měs
1210 Ředitelé a prezidenti velkých organizací, podniků	153	158,5	0,0	9,4	0,5	7,7
1221 Ved. pracovníci v zemědělství, lesnictví, rybář. a mysliv.	84	155,1	1,0	10,1	1,8	7,6
1222 Vedoucí pracovníci v průmyslu (ve výrobě)	431	155,3	0,9	10,8	2,1	7,2
1223 Vedoucí pracovníci ve stavebnictví a zeměměřičtí	83	159,2	0,6	13,2	3,0	8,1
1224 Vedoucí pracovníci ve velkoobchodě a v maloobchodě	348	154,8	1,1	18,2	5,8	9,2
1226 Ved. pracovníci v dopr., skladování, telekom. a na pošt. úř.	196	140,3	0,6	20,5	6,5	10,7
1227 Ved. prac. v organ.zaměřených na poskytování obch.služ.	129	153,6	0,5	16,7	2,6	11,6
1228 Ved.prac. v pečovatel., úklidových a podobných službách	18	146,7	0,7	18,4	5,3	9,5
1229 Ved. pracovních dílčích celků jinde neuved. (kult.,zdrav.)	55	155,0	0,2	14,4	1,9	10,5
1231 Vedoucí pracovníci finančních a hospodářských útvarů	258	154,3	0,3	12,6	3,1	7,9
1232 Ved. prac. personálních útvarů a útvarů průmysl. vztahů	46	154,0	0,5	12,5	2,4	8,2
1233 Vedoucí pracovníci odbytových útvarů (vč. průzkumu trhu)	219	155,4	0,6	11,1	2,0	8,1
1234 Ved. prac. reklamních útvarů a útvarů pro styk s veřejností	16	153,5	2,4	12,6	0,8	10,8
1235 Vedoucí pracovníci zásobovacích útvarů	88	154,3	0,7	11,8	3,5	7,2
1236 Vedoucí pracovníci výpočetních útvarů	37	158,0	0,6	9,6	1,9	6,5
1237 Vedoucí pracovníci výzkumných a vývojových útvarů	85	157,1	0,5	8,4	1,4	6,0
1239 Vedoucí pracovníci ostatních útvarů jinde neuvedení	94	154,6	0,7	11,9	1,6	8,3
1311 Vedoucí, ředitelé v zemědělství, lesnictví, rybářství	12	160,8	0,0	12,8	4,3	8,6
1312 Vedoucí, ředitelé v průmyslu (ve výrobě)	109	156,5	0,3	11,1	2,7	7,8
1313 Vedoucí, ředitelé ve stavebnictví a zeměměřičtí	33	163,8	1,3	8,5	0,2	7,0
1314 Vedoucí, ředitelé ve velkoobchodu a maloobchodu	329	153,7	3,8	16,6	6,3	9,0
1315 Vedoucí, ředitelé v restauracích a hotelích	13	155,4	1,1	12,0	4,4	6,1
1316 Vedoucí v dopravě, sklad., telekomun. a na pošt. úřadech	57	146,7	2,0	20,3	4,8	10,3
1319 Vedoucí, ředitelé malých organizací ostatní (kult.,zdrav.)	54	156,1	0,0	16,2	3,1	7,3
2113 Chemici	30	151,7	1,2	12,5	3,4	7,1
2114 Geologové, geofyzici, geodeti, hydrologové apod.	17	153,2	0,0	18,3	2,8	11,8
2119 Ostatní vědci a odborníci v příbuz. oborech jinde neuved.	22	159,9	0,4	12,7	3,1	6,5
2131 Projektanti a analytici výpočetních systémů	26	157,8	0,0	10,2	2,4	6,7
2132 Programátoři	123	154,2	1,4	14,6	3,9	8,2
2139 Ostatní odborníci zabývající se výp. tech. jinde neuvedení	136	153,4	0,6	12,9	2,9	8,4
2142 Projektanti staveb a areálů, stavební inženýři	320	156,1	0,7	14,4	3,3	8,2
2143 Projektanti elektrotechnických zařízení, elektroinženýři	118	154,6	1,0	12,6	2,0	8,7
2144 Projektanti elektronických syst. a telekomunikačních sítí	42	155,0	1,4	13,8	3,3	7,5
2145 Projektanti a konstruktéři strojních zařiz., strojní inženýři	397	156,7	1,5	10,7	2,3	6,3
2146 Chemičtí inženýři, technologové	81	152,8	3,1	11,3	2,3	6,9
2149 Ostatní architekti, projektanti, konstrukt.a techn.inženýři	54	154,3	1,9	11,7	3,3	6,6
2211 Bakteriologové, biologové, ekologové, zoologové	21	153,9	0,2	12,0	2,9	7,6
2213 Agronomové, šlechtitelé a odborníci v příbuzných oborech	30	163,2	0,0	9,6	1,5	7,3
2221 Lékaři, ordináři (kromě zubních lékařů)	64	179,8	22,1	13,9	2,2	10,5
2411 Odborní pracov. na úseku účetnictví, financí, daní, apod.	235	154,1	0,8	12,9	1,9	9,1
2412 Odbor. pracovníci na úseku zaměstnaneckých, pers. věcí	40	155,2	0,3	11,5	1,5	7,6
2413 Odborní pracovníci v bankovníctví a pojišťovníctví	478	150,0	0,4	18,5	4,6	11,4
2419 Ostatní odborní pracovníci v oblasti podnikání	189	150,9	0,1	13,9	2,9	9,3
2421 Právníci, právní poradci (mimo advokacie a soudnictví)	40	148,3	0,0	18,9	9,5	7,5

Revidované výsledky ke dni 10. 3. 2010

**Průměrná měsíční odpracovaná a neodpracovaná doba zaměstnanců
podle podskupin zaměstnání KZAM-R**

kraj: Zlínský

Podskupiny zaměstnání KZAM-R	Počet zaměstnanců přečtený podle eviden. měsíců	Odpracovaná doba		Neodpracovaná doba		
		celkem	z toho přesčas	celkem	z toho	
					nemoc	dovolená
		hod/měs	hod/měs	hod/měs	hod/měs	hod/měs
2441 Ekonomové - vědeckí pracovníci, specialisté, experti	81	154,3	0,7	14,1	5,7	7,0
2470 Odborní administrativní pracovníci jinde neuvedení	43	151,1	0,0	19,6	8,7	8,8
3111 Technici ve fyzikálních a příbuzných oborech	84	151,0	1,4	14,7	5,2	7,8
3112 Stavební technici	389	157,2	1,9	16,7	4,0	10,5
3113 Elektrotechnici	527	154,4	2,5	16,6	5,5	9,9
3114 Elektronici a technici v radiokomunikacích a telekomunik.	85	154,7	2,6	14,1	4,6	7,8
3115 Strojírenští technici	912	154,2	2,5	14,0	4,5	6,3
3116 Chemičtí technici	633	152,8	4,0	12,8	3,8	7,4
3118 Technici v kartografii, kresličí a zeměměřiči	131	155,2	1,7	12,7	3,7	6,6
3119 Ostatní techničtí pracovníci jinde neuvedení	1 160	154,1	3,6	15,1	4,5	7,8
3121 Poradci ve výpočetní technice	42	158,1	0,6	8,9	1,0	7,1
3122 Operátoři a obsluha výpočetní techniky	119	153,9	2,6	15,3	4,1	9,3
3129 Ostatní technici ve výpočetní technice jinde neuvedení	21	159,1	1,3	14,3	2,6	10,1
3131 Fotografové (včetně uměleckých)	30	146,7	0,0	26,3	6,1	14,3
3151 Kolaudační technici a technici protipožární ochrany	23	148,4	1,9	16,9	7,6	7,9
3152 Bezpečnostní tech.a tech. pro kontrolu zdravotní nezávad.	177	152,4	2,7	14,5	5,4	6,9
3160 Technici železničního provozu	181	142,6	4,2	19,4	5,8	11,0
3211 Technici a laboranti v oblasti biologie a v příbuz. oborech	40	167,8	16,3	18,6	4,3	11,8
3212 Technici v agronomii, v lesnictví a v zemědělství	175	158,3	1,1	12,9	3,6	8,8
3226 Rehabilitační a fyzioterapeutičtí pracovníci	33	153,7	0,8	15,4	5,6	8,6
3231 Ošetřovatelé, všeobecné zdravotní sestry	161	151,6	5,2	19,4	5,9	12,1
3412 Pojišťovací agenti	90	155,1	0,0	16,7	5,2	9,0
3415 Obchodní cestující, prof. poradci v obchodě, obch.zástupci	270	157,5	0,4	11,6	3,7	7,2
3416 Nákupčí	318	155,1	1,0	12,5	3,3	6,6
3417 Odhadci a zbožíznalci	11	157,0	0,3	17,0	7,4	7,0
3421 Obchodní agenti	434	155,8	0,9	13,2	3,8	7,4
3422 Odbytoví a přepravní agenti	390	153,5	1,4	13,6	4,0	7,8
3431 Odborné sekretářky, sekretáři	133	152,6	0,6	16,3	4,7	7,4
3433 Prac. v oblasti účetnictví,fakturace,rozpočet., kalkulace	1 196	153,3	0,8	15,1	4,9	7,7
3434 Pracovníci v oblasti statistiky a matematiky	31	161,7	4,5	9,1	1,3	7,0
3435 Pracovníci v oblasti práce a mezd (kromě účetních)	66	154,3	0,8	13,4	3,3	7,2
3436 Referenti osobních oddělení	105	153,2	0,6	14,1	4,1	8,0
3439 Ostatní odborní administrativní pracovníci jinde neuvedení	288	153,0	1,2	15,9	5,0	8,0
3471 Aranžéři, průmysloví a komerční návrháři,bytoví architekti	39	154,1	0,2	15,8	6,7	7,0
4111 Písařky - opisovačky, stenotypistky	12	154,8	0,0	12,3	2,6	7,6
4112 Kancelářští pracovníci a obsluha zaříz. na zpracování textu	21	153,7	0,4	16,1	3,1	8,9
4113 Pracovníci přípravy dat výpočetní techniky	31	157,0	0,2	15,0	6,2	6,8
4115 Sekretářky, sekretáři	308	154,4	0,5	15,2	5,3	7,9
4121 Nižší účetní	168	155,9	2,1	15,1	6,5	6,6
4123 Nižší finanční, daňoví úředníci a úředníci v příb. oborech	19	155,6	0,4	17,4	1,4	13,3
4131 Úředníci ve skladech	565	154,1	5,3	18,2	7,6	8,1
4132 Úředníci ve výrobě (např. výrobní plánovači)	169	153,5	2,6	15,6	5,3	6,8
4133 Úředníci v dopravě a v přepravě (dispečeri, kontr. apod.)	106	150,7	1,3	17,1	5,9	8,8
4141 Řadoví knihovníci, archiváři, evidenční pracovníci	11	150,9	0,2	14,8	1,1	11,7

Revidované výsledky ke dni 10. 3. 2010

**Průměrná měsíční odpracovaná a neodpracovaná doba zaměstnanců
podle podskupin zaměstnání KZAM-R**

kraj: Zlínský

Podskupiny zaměstnání KZAM-R	Počet zaměstnanců přepracovaný podle eviden. měsíců	Odpracovaná doba		Neodpracovaná doba		
		celkem	z toho přesčas	celkem	z toho	
					nemoc	dovolená
		hod/měs	hod/měs	hod/měs	hod/měs	hod/měs
4142 Poštovní doručovatelé, úředníci v třídárnách	716	134,3	2,4	27,4	12,7	10,7
4190 Ostatní nižší úředníci jinde neuvedení	56	152,4	1,6	18,1	7,2	7,5
4211 Pokladníci (v bankách, pojišťov., spořitelnách, na poště)	146	150,9	1,4	16,7	3,6	10,5
4212 Úředníci na přepážkách a směnárníci	473	140,5	1,4	21,2	6,5	11,1
4213 Pokladníci v obchodě, společném stravování apod.	539	134,2	0,7	25,8	13,3	9,5
4222 Recepční	66	152,0	3,6	17,6	4,7	11,6
4224 Informátoři	16	138,0	2,1	28,6	15,2	10,4
5121 Pracovníci dohlížející nad obsluh. personálem, hospodyně	63	153,2	0,3	16,7	6,5	8,8
5122 Kuchaři	347	149,7	3,3	19,9	10,1	7,0
5123 Číšníci, servírky	84	154,2	5,7	20,8	9,0	11,3
5144 Maséři	33	154,8	2,6	14,0	3,4	9,5
5161 Hasiči, požárníci	193	154,9	9,0	17,7	4,5	10,9
5169 Ostatní pracovníci ochrany a ostrahy jinde neuvedení	272	149,0	6,9	23,3	13,8	8,3
5211 Prodavači v obchodech	1 553	149,1	3,5	20,6	10,0	8,6
6111 Pěstitelé polních plodin	15	146,9	7,9	33,5	13,5	9,5
6121 Chovatelé hospodářských zvířat (kromě drůbeže a včel)	142	156,0	13,8	28,9	17,1	10,3
6141 Dělníci pro pěstění a ošetřování lesa	46	133,5	2,5	36,1	19,8	7,2
7121 Zedníci z tradičních materiálů (bambus, hlína atd.)	85	146,7	6,5	42,1	26,5	11,0
7122 Zedníci, kameníci, omítkáři	375	138,4	8,5	41,7	22,8	10,7
7123 Betonáři, děl.specializovaní na pokládání beton. povrchů	177	148,1	8,7	29,8	13,7	10,3
7124 Tesaři a truhláři	138	136,3	7,2	42,1	19,4	12,8
7125 Stavební montážníci	73	146,3	14,3	41,3	22,3	12,2
7126 Asfaltěři, dlaždiči	27	134,6	10,6	45,6	25,1	13,2
7129 Ostatní stavební děl. stav. výroby a prac. v ost. oborech	208	152,8	7,1	29,1	11,1	9,7
7134 Izolatěři	21	149,9	0,0	23,5	10,0	8,5
7136 Instalatěři, potrubáři, stavební zámečníci, klempíři	372	149,9	5,8	22,6	8,9	8,6
7137 Stavební a provozní elektrikáři	79	151,3	9,3	26,1	10,8	10,5
7141 Malíři a tapetáři	25	139,7	4,6	34,9	18,1	12,5
7142 Lakýrníci a pracovníci v příbuzných oborech	137	155,1	14,5	28,4	16,9	7,1
7211 Formíři a jádraři	53	150,4	8,5	20,3	7,8	6,0
7212 Svářeči, řezači plamenem a páječi	362	153,2	12,0	25,9	13,4	7,7
7213 Výrobci a opraváři výrobků a dílů z plechů	183	144,7	9,8	26,8	14,4	6,8
7214 Montéři kovových konstrukcí	45	168,8	22,1	24,5	8,9	11,1
7221 Kováři, obsluha kováčích lisů, obsluha bucharů	185	152,4	11,6	21,9	10,7	7,8
7222 Nástrojaři, kovomodeláři, kovodělníci, zámečníci	2 068	153,4	10,8	21,7	9,4	7,3
7223 Seřizovači a obsluha obráběcích strojů	1 309	156,0	11,3	19,7	8,9	6,0
7224 Brusiči, leštiči a ostříči nástrojů	136	158,2	11,0	20,2	7,8	6,3
7231 Mechanici a opraváři motorových vozidel	578	151,5	9,0	25,0	10,5	8,1
7235 Mechanici obráběcích, zemědělských strojů a prům. zařiz.	710	159,7	12,0	18,3	6,9	7,5
7239 Ostatní mechanici a opraváři strojů a zařízení bez elektro	322	162,1	13,6	15,6	5,7	6,3
7241 Elektromech.a seřizovači různých typů elektrických zařiz.	1 829	151,8	11,3	22,0	11,8	7,1
7242 Mechanici, opraváři a seřizovači elektr. částí aut, letadel	62	149,4	4,0	19,3	6,9	8,5
7243 Mechanici, seřizovači, opraváři elektronických zařízení	304	153,7	6,9	17,4	6,2	7,2
7246 Montéři a opraváři silnoproudých elektrických vedení	214	145,6	3,8	28,5	13,7	10,7

Revidované výsledky ke dni 10. 3. 2010

**Průměrná měsíční odpracovaná a neodpracovaná doba zaměstnanců
podle podskupin zaměstnání KZAM-R**

kraj: Zlínský

Podskupiny zaměstnání KZAM-R	Počet zaměstnanců přepracovaný podle eviden. měsíců	Odpracovaná doba		Neodpracovaná doba		
		celkem	z toho přesčas	celkem	z toho	
					nemoc	dovolená
		hod/měs	hod/měs	hod/měs	hod/měs	hod/měs
7311 Výrobci, mechanici a opraváři přesných přístrojů a zařízení	555	143,0	5,8	25,2	13,2	10,7
7341 Tiskaři, sazeči (kromě obsluhy tiskárenských strojů)	32	157,2	11,8	21,4	7,8	7,5
7345 Knihvazači a pracovníci v příbuzných oborech	20	139,6	7,5	35,0	20,2	9,3
7346 Sítotiskaři, deskotiskaři a textilní tiskaři	22	141,8	2,8	27,3	13,4	8,2
7411 Zpracovatelé masa, ryb vč. uzenářů a konzerv. masa a ryb	620	144,7	8,4	28,5	18,0	7,3
7412 Zpracovatelé pekárenských a cukrářských výrobků	176	152,0	12,9	23,6	13,8	8,7
7419 Ostatní zpracovatelé - výrobci potravinářských výrobků	37	150,8	4,5	25,1	13,2	9,9
7422 Uměleč. truhláři, řezbáři, výrobci a oprav.výrobních ze dřeva	1 116	141,2	7,9	30,3	16,7	3,9
7423 Seřizovači a seřizov.-obsluhovači dřevoobráběcích strojů	62	156,0	11,3	26,5	15,2	5,4
7436 Švadleny, vyšíváči a pracovníci v příbuzných oborech	38	130,1	3,4	31,7	15,0	3,0
7437 Čalouníci a pracovníci v příb. oborech (vč.autočalouníků)	21	150,5	2,1	21,8	12,3	4,2
7439 Ostatní dělníci při výrobě textilu, oděvu a výrobků z kůží	68	147,5	4,7	20,1	5,4	8,2
7442 Obuvníci, vč. opravářů obuvi (kromě strojních obuvníků)	24	145,0	6,6	25,7	16,4	3,7
8122 Obsluha zařízení ve slévárenství (taviči, slévači)	375	147,0	11,1	28,9	15,4	6,1
8123 Obsluha zařízení na tepelné zpracování kovů	75	160,8	16,0	28,5	8,7	7,9
8124 Obsluha zařízení na tažení a protlačování kovů	11	140,8	5,6	24,2	10,8	9,7
8126 Obsluha zařízení na úpravu kovového odpadu	23	150,5	8,7	19,6	11,3	5,7
8141 Obsluha pily a jiného zařízení na zpracování dřeva	24	133,5	10,5	46,5	34,6	7,5
8149 Obsluha ostatních zařiz.na zpracování dřeva a v papírnách	289	141,5	7,4	30,7	18,6	5,9
8151 Obsluha drtičů, mlýnů a míchadel při chemické výrobě	42	139,5	3,5	23,4	14,8	6,1
8153 Obsluha filtrů a třídíčů (vč. výparníků, podtlakov. nádob)	28	139,7	4,7	22,1	12,6	5,4
8159 Obsluha ostat. zařízení při chemické výrobě jinde neuved.	609	141,2	4,8	19,3	7,9	9,3
8162 Obsluha parních turbín, ohřivačů a motorů	178	149,6	9,9	17,8	6,4	8,7
8163 Obsluha zařízení při úpravě, čištění a rozvodu vody	533	146,7	4,9	20,7	8,1	9,5
8171 Obsluha automatických nebo poloaut. montážních linek	47	156,1	9,1	12,5	3,6	5,9
8180 Obsluha strojů a zařízení pro práce na železničním svršku	28	151,9	7,3	17,9	3,6	9,8
8211 Obsluha automat. nebo poloaut. obráb.strojů (kromě 722)	1 346	151,8	11,0	24,2	12,2	6,1
8212 Obsluha strojů na výrobu maltovin, vápna, cementu	15	148,9	15,0	44,1	12,7	16,5
8222 Obsluha strojů na výrobu střeliva a výbušnin	554	155,8	15,9	22,2	12,9	4,4
8223 Obsluha strojů při konečné úpravě ochranných povlaků	133	150,5	9,4	22,6	12,7	6,6
8231 Obsluha strojů na výrobu pryžových výrobků (např. obuvi)	3 442	151,7	9,3	19,9	9,5	4,8
8232 Obsluha strojů na výrobu plast. výrobků (vč. laminování)	1 346	144,2	10,0	29,5	16,4	8,3
8240 Obsluha automat. nebo poloautom. dřevoobráběcích strojů	16	152,1	1,5	22,7	2,0	3,6
8251 Obsluha tiskárenských strojů	123	156,8	13,9	22,4	11,8	7,9
8253 Obsluha strojů na výrobu předm. z lepenky (vč.kartonáže)	30	130,3	1,6	33,7	19,7	5,8
8254 Obsluha kopírovacích strojů	15	158,0	9,7	16,1	6,9	6,9
8262 Obsluha tkacích a pletacích strojů	60	144,7	3,6	22,7	13,3	4,6
8264 Obsluha strojů na bělení, barvení, čištění, praní, žehlení	39	137,6	2,6	26,5	7,8	8,0
8266 Obsluha strojů na výrobu a dokončovací úpravy obuvi	654	137,4	3,0	28,2	18,1	4,5
8271 Obsluha strojů na zpracování a konzervování masa a ryb	174	143,1	9,2	27,4	15,6	9,2
8273 Obsluha strojů na mletí zrn a koření	23	152,9	16,9	30,5	15,1	11,0
8274 Obsluha strojů na zpracování mouky, výrobu pečiva	213	148,2	10,0	24,4	13,1	8,2
8278 Obsluha strojů na výrobu nápojů	105	154,3	17,5	25,9	17,9	5,2
8281 Montážní dělníci montující mechanická zařízení (stroje)	1 220	145,7	8,3	25,1	14,0	7,9

Revidované výsledky ke dni 10. 3. 2010

**Průměrná měsíční odpracovaná a neodpracovaná doba zaměstnanců
podle podskupin zaměstnání KZAM-R**

kraj: Zlínský

Podskupiny zaměstnání KZAM-R	Počet zaměstnanců přepočtený podle eviden. měsíců	Odpracovaná doba		Neodpracovaná doba		
		celkem	z toho přesčas	celkem	z toho	
					nemoc	dovolená
		hod/měs	hod/měs	hod/měs	hod/měs	hod/měs
8282 Montážní dělníci montující elektrická zařízení	957	152,7	10,8	20,2	10,0	5,5
8284 Montážní dělníci montující výrobky z kovů, pryže a plastů	93	167,7	28,2	24,7	14,1	5,7
8290 Obsluha jin.stacionárních zařízení a ost. montážní dělníci	232	141,0	2,1	26,2	13,4	7,2
8311 Strojvedoucí	143	149,6	16,5	22,9	6,6	11,1
8313 Dělníci zabezpeč. sestavování vlaků (brzdaři, výhybkáři)	166	137,5	5,7	24,5	10,1	10,7
8321 Řidiči osobních a malých dodávkov. automobilů, taxikáři	60	163,2	11,7	18,2	5,7	9,1
8323 Řidiči autobusů, trolejbusů a tramvají	788	151,6	15,4	30,4	12,3	11,2
8324 Řidiči nákladních automobilů a tahačů	941	153,4	12,7	29,3	13,7	11,1
8326 Řidiči speciálních vozidel	80	145,0	7,6	30,1	11,6	12,9
8331 Obsluha zemědělských a lesních strojů	133	147,1	13,8	39,7	23,0	10,5
8332 Obsluha zemních a příbuzných strojů	241	134,3	12,6	47,2	23,3	14,3
8333 Obsluha jeřábů, zdvihacích a podob. manipulačních zařiz.	212	148,5	9,7	25,1	13,7	6,5
8334 Obsluha vysokozdvížných a ostatních motorových vozíků	525	154,6	10,8	19,5	9,5	6,8
9132 Pomocníci a uklízeči v kancelář., hotel., nemocnicích ap.	808	147,1	3,4	24,4	13,4	6,8
9133 Ruční pradláci a žehlíři (kromě obsluhy strojů)	42	162,2	15,4	17,0	7,0	8,0
9141 Domovníci, správci domu	34	150,6	3,5	23,0	10,3	9,0
9152 Vrátní, hlídači, uváděči a šatnářky	321	153,0	9,6	23,1	11,2	8,3
9154 Pracovníci odečítající stav elektroměrů, plynom., vodoměrů	19	140,9	0,0	21,4	7,6	10,9
9162 Metaři, čističi záchodků, žump, kanálů a podob. zařízení	56	143,8	5,3	25,1	8,6	11,1
9211 Pomocní a nekvalifikovaní dělníci v zemědělství	28	158,7	12,1	25,1	11,0	12,1
9312 Pomocní a nekvalifik. dělníci na stavbách a údržbě silnic	121	147,5	7,8	33,8	15,6	11,1
9321 Pomocní a nekvalifikovaní montážní a manipulační dělníci	514	148,2	9,1	27,1	14,7	7,0
9322 Ruční baliči a pytlavači	256	150,8	9,2	23,1	13,8	5,2
9323 Dělníci nádvorní skupiny (pomocní montéři)	74	144,2	7,7	29,9	16,2	7,6
9333 Vazači a nosiči břemen, přístavní dělníci (dokaři)	31	153,0	13,3	25,5	15,2	6,4
9339 Pomocní a nekvalif. prac. v dopr., ve skladech, v telekom.	632	148,8	7,4	23,7	9,6	8,3



Dodatek

Technický popis šetření

Dodatek – Technický popis šetření

Technický popis šetření přibližuje metodické postupy používané při zpracování podnikatelské sféry Regionální statistiky ceny práce (RSCP-PS). Popis je rozdělen do pěti kapitol: metoda výběru ekonomických subjektů, vstupní údaje, nejdůležitější sledované veličiny, dopočtové metody a definice vybraných pojmů.

1. Metoda výběru ekonomických subjektů

Kapitola popisuje základní soubor šetření, strukturu výběrového souboru a postup při výběru ekonomických subjektů (ES).

1.1. Základní soubor

Základním souborem RSCP-PS jsou aktivní ekonomické subjekty z registru ekonomických subjektů Českého statistického úřadu (ČSÚ), které mají 10 a více zaměstnanců a přísluší do podnikatelské sféry a do institucionálních sektorů nefinančních podniků, finančních institucí nebo vládních institucí. Ekonomické subjekty, které přísluší do podnikatelské sféry, odměňují podle zákona č. 1/1992 Sb. o mzdě, odměně za pracovní pohotovost a o průměrném výděлку. Způsob odměňování se zjišťuje pomocí registru „Automatizovaného rozpočtového informačního systému“ (ARIS), který je spravován Ministerstvem financí. Registr ekonomických subjektů (RES) je detailně popsán na internetových stránkách ČSÚ (www.czso.cz).

1.2. Struktura výběrového souboru

Statistické šetření RSCP-PS za 1. – 2. čtvrtletí 2006 zahrnuje 3155 ekonomických subjektů, které reprezentují přibližně 1199 tisíc zaměstnanců. Strukturu výběrového souboru RSCP-PS bez non-response (dále jen výběrový soubor) ukazují z různých pohledů pro 1. – 2. čtvrtletí 2006 následující tabulky.

Výběrový soubor RSCP podnikatelské sféry			
	RSCP-PS Celkem	RSCP-PS – kraj Zlínský	
		se sídlem v kraji	se sídlem mimo kraj
Počet ekonomických subjektů	3155	200	141
Počet zaměstnanců	1199 tisíc	48 tisíc	15 tisíc

Tabulka 1

Odvětvová skladba výběrového souboru RSCP-PS – kraj Zlínský			
Kód CZ-NACE		Počet ekonomických subjektů	
		se sídlem v kraji	se sídlem mimo kraj
A	Zemědělství, lesnictví a rybnářství	12	5
B	Těžba a dobývání	1	
C	Zpracovatelský průmysl	98	33
D	Výroba a rozvod elektřiny, plynu, tepla	4	7
E	Zásobování vodou, činnosti související s odpady	7	2
F	Stavebnictví	20	4
G	Obchod, opravy motorových vozidel	22	25
H	Doprava a skladování	8	3
I	Ubytování, stravování a pohostinství	5	3
J	Informační a komunikační činnosti	3	6
K	Peněžnictví a pojišťovnictví		28
L	Činnosti v oblasti nemovitostí	2	
M	Profesní, vědecké a technické činnosti	8	3
N	Administrativní a podpůrné činnosti	4	13
O	Veřejná správa, obrana, sociální zabezpečení		6
P	Vzdělávání	1	1
Q	Zdravotní a sociální péče	3	
R	Kulturní, zábavní a rekreační činnosti		2
S	Ostatní činnosti	2	

Tabulka 2

1.3. Výběr

Výběr ekonomických subjektů v RSCP-PS lze charakterizovat jako jednostupňový stratifikovaný výběr. Výběrovými jednotkami jsou ekonomické subjekty, na které se v případě vybrání vztahuje zpravodajská povinnost. Statistickými jednotkami jsou zaměstnanci, kteří jsou nositeli sledovaných statistických znaků. Základní soubor (ZS) je rozdělen do oblastí (strat) podle:

- regionů (krajů),
- velikostních kategorií,
- odvětvových skupin.

Regionem se z hlediska výběru jednotek rozumí kraj ve smyslu ústavního zákona č. 347/1997 Sb. v platném znění. Ke stratifikaci výběrové opory jsou použity tři velikostní kategorie ekonomických subjektů uvedené v tabulce 3 – Velikostní kategorie pro výběr. Stratifikační třídění obsahuje dvanáct odvětvových skupin z vybraných institucionálních sektorů podnikatelské sféry.

Vymezení strat je provedeno na základě podobnosti v charakteru ekonomické činnosti a podobnosti v zaměstnanecké struktuře.

V jednotlivých oblastech ZS, vzniklých jeho rozdělením dle příslušných stratifikačních kritérií, je vybrán stanovený podíl ekonomických subjektů. Největší subjekty s 1000 a více zaměstnanci jsou zařazeny do šetření všechny (výběr s pravděpodobností rovnou 1), u ekonomických subjektů s 250 až 999 zaměstnanci se postupně navyšuje výběrový podíl tak, aby od roku 2007 činil 100%. Menší subjekty s 10 až 249 zaměstnanci jsou vybírány v jednotlivých stratech systematickým náhodným výběrem s nesterjními pravděpodobnostmi bez vracení. Pravděpodobnosti výběru se liší podle velikosti subjektu a jejich výše je určena výběrovým podílem uvedeným v tabulce 3. Výběrový soubor ekonomických subjektů s 10 až 249 zaměstnanci se obměňuje metodou rotujícího panelu s periodou rotace devět let, tzn. k plné obměně dojde za devět let.

Velikostní kategorie pro výběr		
Kategorie	Počet zaměstnanců	Výběrový podíl [%]
1	10 až 49	4,5
2	50 až 249	15
3	250 až 999	80
4	1000 a více	100

Tabulka 3

2. Vstupní údaje

Kapitola popisuje sběr dat do šetření RSCP-PS, nejdůležitější vstupní údaje a používané klasifikace a číselníky.

2.1. Sběr dat

Ekonomické subjekty, na které se vztahuje zpravodajská povinnost, vykazují do statistického šetření RSCP-PS údaje o všech zaměstnancích v pracovním poměru. Vybraná zpravodajská jednotka předává data na Ministerstvo práce a sociálních věcí, které je orgánem vykonávajícím státní statistickou službu. Termínem pro předání dat od respondenta je konec měsíce následujícího po skončení sledovaného období.

Předávaná data mají formu databázových souborů a obsahují informace o zaměstnavateli a zaměstnancích. U více než 90 % respondentů je zdrojem dat pro šetření mzdový a personální systém. Datové soubory jsou předávány ve více než 90 % případů elektronickou poštou, zbylá část respondentů posílá data na disketě, případně na papírových formulářích.

Pro kontrolu a opravu dat, připravených mzdovým a personálním systémem respondenta, případně pro pořízení vstupních dat, je určen "Pořizovací program ISPV 2006", který se musí před použitím nainstalovat na lokální disk.

Poživovací program řeší i zabezpečení dat při přenosu od respondenta ke zpracovateli. Používá přitom hybridní šifrování s veřejným a privátním klíčem. Veřejný klíč je součástí instalace pořizovacího programu, privátní klíč je uložen na interním serveru zpracovatele. Zašifrovaná data se ukládají do souboru s formátem S/MIME verze 3.

2.2. Nejdůležitější vstupní údaje

Šetření RSCP-PS se čtvrtletní periodicitou monitoruje výdělkovou úroveň a odpracovanou dobu jednotlivých zaměstnání podle klasifikace KZAM-R v České republice.

Hodinový výdělek je přímo zjišťovaný údaj, který je definován jako průměrný hrubý hodinový výdělek zaměstnance v posledním čtvrtletí sledovaného období (§ 17 zákona č. 1/1992 Sb.). Jedná se o podíl hrubé mzdy a odpracované doby za rozhodné čtvrtletí. Hodinový výdělek je krátkodobým indikátorem výdělkové úrovně.

Hrubá měsíční mzda, vypočtená z hrubé mzdy za sledované období, je druhým indikátorem, který ukazuje výdělkovou úroveň. Hrubá mzda je součtem mzdy za práci, náhrad mzdy a odměn za pracovní pohotovost, které jsou přímo sbíranými položkami. Mzda je definována jako mzda za práci podle § 4 zákona č. 1/1992 Sb., o mzdě, odměně za pracovní pohotovost a průměrném výdělku ve znění pozdějších předpisů. Šetření RSCP-PS sleduje i strukturu hrubé měsíční mzdy, tj. prémie a odměny, příplatky za přesčas, ostatní příplatky, náhrady a odměny za pracovní pohotovost. Hrubá měsíční mzda a její složky se vztahují k celému sledovanému období, které zahrnuje dobu od počátku roku do konce čtvrtletí, za které se šetření provádí.

Šetření RSCP-PS dále sleduje pracovní dobu zaměstnanců. Vstupní věta o zaměstnanci obsahuje odpracovanou dobu od počátku roku a z ní počet přesčasových hodin. Odpracovaná doba u zaměstnanců odměňovaných měsíční mzdou nezahrnuje dobu svátků v jinak pracovních dnech. Věta dále obsahuje celkovou neodpracovanou dobu od počátku roku, z ní počet hodin nemoci a dovolené.

2.3. Klasifikace a číselníky

RSCP-PS používá standardní statistické klasifikace a číselníky (podrobněji popsané na www.czso.cz). Použití platných statistických klasifikací je závazné jak pro orgán vykonávající státní statistickou službu, tak pro zpravodajské jednotky, které poskytují údaje pro statistické zjišťování. Proto i RSCP-PS používá následující klasifikace a číselníky:

KZAM-R **Klasifikace zaměstnání**; vydáno sdělením ČSÚ č. 492/2003 Sb. ze dne 18. prosince 2003 o vydání rozšířené Klasifikace zaměstnání KZAM-R.

- CZ-ICSE **Klasifikace postavení v zaměstnání;** vydáno sdělením ČSÚ č. 494/2003 Sb. ze dne 18. prosince 2003 o vydání Klasifikace postavení v zaměstnání.
- KKOV **Klasifikace kmenových oborů vzdělání;** vydáno sdělením ČSÚ č. 320/2003 Sb. ze dne 9. září 2003 o zavedení Klasifikace kmenových oborů vzdělání. Poslední aktualizace byla provedena k 1. září 2006 sdělením ČSÚ č. 391/2006 Sb. ze dne 20. července 2006 o aktualizaci Klasifikace kmenových oborů vzdělání.
- CZ-NUTS **Klasifikace územních statistických jednotek;** vydáno sdělením ČSÚ č. 490/2003 Sb. ze dne 18. prosince 2003 o vydání Klasifikace územních statistických jednotek. Poslední aktualizace byla provedena k 1. květnu 2004 sdělením ČSÚ č. 228/2004 Sb. ze dne 14. dubna 2004 o aktualizaci Klasifikace územních statistických jednotek.
- CZ-NACE ¹ **Klasifikace ekonomických činností (CZ-NACE);** vydáno sdělením ČSÚ č. 244/2007 Sb. ze dne 18. září 2007 o zavedení Klasifikace ekonomických činností.
- CZ-GEONOM **Klasifikace zemí;** vydáno sdělením ČSÚ č. 487/2003 Sb. ze dne 18. prosince 2003 o vydání Klasifikace zemí. Poslední aktualizace byla provedena k 1. červenci 2005 sdělením ČSÚ č. 243/2005 Sb. ze dne 9. června 2005 o aktualizaci Klasifikace zemí.

¹ Revidovaná výsledková publikace využívá z důvodu srovnání s novějšími výsledky klasifikaci CZ-NACE (původní verze využívala klasifikaci OKEČ).

3. Nejdůležitější sledované veličiny

Kapitola popisuje nejdůležitější sledované veličiny, algoritmy jejich výpočtu a kritéria pro zahrnutí zaměstnanců do dalších výpočtů.

3.1. Hodinový výdělek

Hodinový výdělek je přímo zjišťovaná veličina. Do výpočtu charakteristik hodinového výdělku jsou zařazeni zaměstnanci, kteří byli v evidenčním stavu v posledním dnu sledovaného období.

3.2. Hrubá měsíční mzda

Hrubá měsíční mzda se vztahuje k celému sledovanému období, tedy k 1. čtvrtletí, k 1. - 2. čtvrtletí, k 1. - 3. čtvrtletí, nebo k 1. - 4. čtvrtletí. Na rozdíl od hodinového výdělku musí být hrubá měsíční mzda vypočtena z dalších přímo zjišťovaných mzdových položek a nemzdových plnění.

Hrubá mzda je v RSCP-PS definována jako součet mzdy za práci, náhrad mzdy a odměny za pracovní pohotovost. Hrubá měsíční mzda zaměstnance se vypočte podle vzorce:

$$\text{HMM} = \frac{\text{MZDA} + \text{NAHRADY} + \text{POHOTOV}}{\text{MESPLAC}_{\text{prep}}}$$

kde :

HMM	je hrubá měsíční mzda zaměstnance,
MZDA	je mzda za práci zaměstnance v kumulaci za sledované období (vstupní položka věty o zaměstnanci),
NAHRADY	jsou náhrady mzdy zaměstnance v kumulaci za sledované období (vstupní položka věty o zaměstnanci),
POHOTOV	je odměna za pracovní pohotovost zaměstnance v kumulaci za sledované období (vstupní položka věty o zaměstnanci),
MESPLAC _{prep}	je počet přepočtených placených měsíců zaměstnance, tj. počet měsíců, odpovídajících součtu odpracované doby a doby, po kterou pobíral náhrady mzdy.

Počet přepočtených placených měsíců MESPLAC_{prep} je roven počtu kalendářních měsíců v případě, že zaměstnanec s plným pracovním úvazkem po celé sledované období pracoval nebo pobíral náhrady mzdy. Pokud zaměstnanec byl v evidenčním stavu kratší dobu než sledované období, bude jeho počet placených měsíců zkrácen poměrem počtu pracovních dnů v evidenčním stavu a ve sledovaném období. Podobně se počet placených měsíců zkrátí, pokud zaměstnanec měl jinou absenci než absenci s náhradou mzdy (např. nemoc), případně měl sjednán kratší pracovní úvazek.

Hrubá měsíční mzda za určitou skupinu zaměstnanců je vážená charakteristika, v níž hrubá měsíční mzda určitého zaměstnance má váhu, odpovídající počtu jeho placených měsíců za sledované období (tzv. váha placené doby). Tento způsob výpočtu umožňuje korektní srovnání mzdové úrovně jednotlivých zaměstnání a srovnávání v čase.

Sestavy s hrubou měsíční mzdou, diferenciací a strukturou hrubé mzdy obsahují také měsíční placenou dobu. Tento údaj ukazuje počet placených hodin (odpracovaná doba a doba náhrad) za placený měsíc a je v souladu s výpočtem hrubé měsíční mzdy.

Pro zahrnutí zaměstnance do výpočtů hrubé měsíční mzdy se uplatňují následující kritéria:

- přepočtený počet placených měsíců zaměstnance je alespoň jeden měsíc,
- stanovená týdenní pracovní doba na dané pracovní místo je alespoň 30 hodin (dle doporučení Eurostatu).

3.3. Měsíční odpracovaná a neodpracovaná doba

Měsíční odpracovaná (resp. neodpracovaná) doba se stejně jako hrubá měsíční mzda vztahuje k celému sledovanému období tj. k 1. čtvrtletí, k 1. - 2. čtvrtletí, k 1. - 3. čtvrtletí, nebo k 1. - 4. čtvrtletí.

Měsíční odpracovaná doba zaměstnance se vypočte podle vzorce:

$$\text{ODPRACD}_{\text{mes}} = \frac{\text{ODPRACD}}{\text{MESEVID}_{\text{prep}}}$$

kde :

- ODPRACD_{mes} je měsíční odpracovaná doba zaměstnance,
- ODPRACD je odpracovaná doba zaměstnance v kumulaci za sledované období (vstupní položka věty o zaměstnanci),
- MESEVID_{prep} je počet přepočtených evidenčních měsíců zaměstnance, tj. počet měsíců, odpovídajících délce pracovního úvazku a délce pracovního poměru ve sledovaném období.

Počet přepočtených evidenčních měsíců MESEVID_{prep} je roven počtu kalendářních měsíců v případě, že zaměstnanec s plným pracovním úvazkem po celé sledované období byl v pracovním poměru a nebyl na mateřské či rodičovské dovolené. Pokud zaměstnanec byl v evidenčním stavu kratší dobu, než sledované období, bude jeho počet evidenčních měsíců zkrácen poměrem počtu pracovních dnů v evidenčním stavu a ve sledovaném období. Podobně se počet evidenčních měsíců zkrátí, pokud zaměstnanec měl sjednán kratší pracovní úvazek.

Měsíční odpracovaná doba za určitou skupinu zaměstnanců je vážená charakteristika, v níž měsíční odpracovaná doba určitého zaměstnance má váhu, odpovídající počtu jeho evidenčních měsíců ve sledovaném období (tzv. váha

evidenční doby). Pro zahrnutí zaměstnance do výpočtů měsíční odpracované doby se uplatňují stejná kritéria jako u hrubé měsíční mzdy.

Obdobně jako odpracovaná doba se počítají měsíční neodpracovaná doba a také průměrné měsíční údaje o přesčasu, dovolené a nemoci.

4. Dopočtové metody

Kapitola dopočtové metody obsahuje řešení neodpovědí a popis metody vážení, hodnocení kvality odhadů a přehled publikovaných tabulek podle použitých vah.

4.1. Řešení neodpovědí a metoda vážení

Problém neodpovědí (tzv. non-response) či z dalších důvodů nepoužitelných dat od vybraného ekonomického subjektu je v RSCP-PS řešen metodou historické imputace a metodou upravující podnikové váhy respondentům.

Metoda vážení, používaná v RSCP-PS, umožňuje získat z dat výběrového souboru odhady charakteristik (parametrů) základního souboru. Odhady charakteristik zaměstnanecké populace základního souboru RSCP-PS jsou publikovány ve všech tabulkách s výjimkou tabulek s tříděním podle jednotlivých zaměstnání. Základem podnikových vah jsou váhové koeficienty, které vycházejí z pravděpodobnosti výběru každého ekonomického subjektu. Po úpravě vah z důvodu non-response se získají konečné podnikové váhy pomocí dopočtu na aktuální počet ES v základním souboru v rámci jednotlivých vážících strat. Podnikové váhy zvyšují při výpočtech odhadů význam dat ekonomických subjektů s relativně malým zastoupením ve výběrovém souboru. Relativně nejméně zastoupené jsou ve výběrovém souboru RSCP-PS ekonomické subjekty s 10-49 zaměstnanci, a proto mají největší váhy při výpočtech odhadů.

Výpočet váhy jednotlivých zaměstnanců je závislý na typu tabulky a také na typu publikovaného ukazatele. Přehled všech publikovaných tabulek s uvedením použitých vah je uveden v oddíle 4.3. Váha zaměstnance je součinem vah používaných v daném typu tabulkové sestavy.

Tabulky s tříděním podle podskupin zaměstnání KZAM-R (PS-V5, PS-M5 a PS-T5) obsahují charakteristiky výběrového souboru. Při interpretaci výsledků je nutno mít na zřeteli, že charakteristiky výběrového souboru nelze automaticky pokládat za odhady platné pro celou zaměstnaneckou populaci. Výběrové charakteristiky jsou ovlivněny větším relativním zastoupením velkých ekonomických subjektů ve výběrovém souboru RSCP-PS.

4.2. Kvalita odhadů

Odhadované charakteristiky podléhají dvěma typům chyb – výběrovým chybám a nevýběrovým chybám. Výběrové chyby jsou způsobeny faktorem náhody při pravděpodobnostním výběru RSCP-PS. Hodnoty výběrových chyb není možné z výběrového souboru RSCP-PS dostatečně přesně kvantifikovat, nicméně používaná stratifikace výrazně snižuje jejich výši. Nevýběrové chyby bývají způsobeny především špatnou kvalitou dat předávaných respondenty (neúplné a chybné údaje) a jejich vliv je snižován několikastupňovými kontrolními mechanismy a častými kontakty zpracovatele šetření s respondenty.

4.3. Přehled publikovaných tabulek podle použitých vah

Hodinový výdělek				
Tabulka	Třídící kritérium	Podniková váha	Váha placené doby	Váha evidenční doby
PS-V0	Celý kraj	X		
PS-V1	HL. třídy zaměstnání KZAM-R	X		
PS-V2	Věkové kategorie	X		
PS-V4	Vzdělání	X		
PS-V5	Podskupiny zaměstnání KZAM-R			
PS-V6	Kategorie zaměstnání	X		
PS-V8	Pohlaví	X		

Tabulka 4

Hrubá měsíční mzda				
Tabulka	Třídící kritérium	Podniková váha	Váha placené doby	Váha evidenční doby
PS-M0	Celý kraj	X	X	
PS-M1	HL. třídy zaměstnání KZAM-R	X	X	
PS-M5	Podskupiny zaměstnání KZAM-R		X	

Tabulka 5

Odpracovaná a neodpracovaná doba				
Tabulka	Třídící kritérium	Podniková váha	Váha placené doby	Váha evidenční doby
PS-T5	Podskupiny zaměstnání KZAM-R			X

Tabulka 6

5. Definice vybraných pojmů

Ekonomický subjekt	Ekonomický subjekt je právnický subjekt nebo fyzická osoba s postavením podnikatele, zapsaná do registru ekonomických subjektů ČSÚ. Každému ekonomickému subjektu se přiděluje identifikační číslo (IČ).
Organizační jednotka	Z hlediska mzdové statistiky RSCP se dělí ekonomické subjekty na organizační jednotky podle okresu, ve kterém jejich zaměstnanci působí. Organizační jednotku tvoří všichni zaměstnanci ekonomického subjektu, kteří působí ve stejném okrese.
Zpravodajská jednotka	Zpravodajskou jednotkou je právnická osoba, organizační složka státu nebo fyzická osoba, od níž se požaduje poskytnutí údajů ve statistickém zjišťování podle zákona č. 89/1995 Sb., o státní statistické službě, ve znění pozdějších předpisů.
Sledované období	Sledované období je období od začátku roku do konce čtvrtletí, za které se provádí výběrové statistické zjišťování.
Podnikatelská sféra	Do podnikatelské sféry patří subjekty, které odměňují podle zákona č. 1/1992 Sb., o mzdě, odměně za pracovní pohotovost a o průměrném výdělku ve znění pozdějších předpisů.
Nepodnikatelská sféra	Do nepodnikatelské sféry patří organizace, které odměňují podle zákona č. 143/1992 Sb., o platu a odměně za pracovní pohotovost v rozpočtových a některých dalších organizacích a orgánech ve znění pozdějších předpisů.
Základní soubor	Základním souborem RSCP-PS jsou aktivní ekonomické subjekty podnikatelské sféry z registru ekonomických subjektů ČSÚ, které mají 10 a více zaměstnanců a přísluší do institucionálních sektorů nefinanční podniky, finanční instituce nebo vládní instituce.