



Regionální statistika ceny práce

II. čtvrtletí 2009

Podnikatelská sféra

Liberecký kraj

Revidované výsledky ke dni 10. 9. 2010

Copyright - MPSV ČR

Publikace ani její část nesmí být kopírována, rozšiřována a zařazována do informačních systémů v jakékoliv formě (elektronické, mechanické, optické, magnetické aj.) bez písemného souhlasu

Ministerstva práce a sociálních věcí

Zpracovatel: TREXIMA, spol. s r.o., tř. T. Bati 299, 764 21 Zlín - Louky

O b s a h :

Úvod	7
-------------------	---

Výsledková část podnikatelská sféra

Základní metodické přístupy	11
Popis publikovaných tabulek	12

Hodinový výdělek

PS-V0	Hodinový výdělek v podnikatelské sféře	13
PS-V1	Hodinový výdělek podle hlavních tříd zaměstnání KZAM-R	14
PS-V2	Hodinový výdělek podle věkových kategorií	15
PS-V4	Hodinový výdělek podle vzdělání	15
PS-V5	Hodinový výdělek podle podskupin zaměstnání KZAM-R.....	16
PS-V6	Hodinový výdělek podle kategorií zaměstnání	21
PS-V8	Hodinový výdělek podle pohlaví	21

Hrubá měsíční mzda

PS-M0	Hrubá měsíční mzda a její složky, diferenciacce, placená doba v podnikatelské sféře	23
PS-M1	Hrubá měsíční mzda a její složky, diferenciacce, placená doba podle hlavních tříd zaměstnání KZAM-R.....	24
PS-M5	Hrubá měsíční mzda a její složky, diferenciacce, placená doba podle podskupin zaměstnání KZAM-R.....	26

Měsíční odpracovaná a neodpracovaná doba

PS-T5	Průměrná měsíční odpracovaná a neodpracovaná doba podle podskupin zaměstnání KZAM-R	36
-------	--	----

Dodatek – technický popis šetření

1. Metoda výběru ekonomických subjektů	43
1.1 Základní soubor	43
1.2 Struktura výběrového souboru	43
1.3 Výběr	44
2. Vstupní údaje	45
2.1 Sběr dat	45
2.2 Nejdůležitější vstupní údaje	46
2.3 Klasifikace a číselníky	46
3. Nejdůležitější sledované veličiny	48
3.1 Hodinový výdělek	48

3.2 Hrubá měsíční mzda	48
3.3 Měsíční odpracovaná a neodpracovaná doba	49
4. Dopočtové metody	50
4.1 Řešení neodpovědí a metoda vážení	50
4.2 Kvalita odhadů	51
4.3 Přehled publikovaných tabulek podle použitých vah	51
5. Definice vybraných pojmů	52



Úvod

Úvod

Regionální statistika ceny práce (RSCP) je systém pravidelného monitorování výdělkové úrovně a pracovní doby zaměstnanců v České republice formou statistického šetření. Sledovanými ukazateli výdělkové úrovně jsou hodinový výdělek a hrubá měsíční mzda (plat). Šetření metodicky vychází a je obsahově harmonizováno se strukturálním šetřením EU „Structure of Earnings Survey“, viz nařízení komise (ES) č. 1916/2000 ve znění pozdějších předpisů.

Šetření je pod názvem „Čtvrtletní šetření o průměrném výdělku“ zařazeno do programu statistických zjišťování, vyhlášených Českým statistickým úřadem (ČSÚ) ve sbírce zákonů pro příslušný kalendářní rok (viz příloha č. 2 Vyhlášky č. 398/2008 Sb., částka 129, kterou se stanoví Program statistických zjišťování na rok 2009) a pro vybrané ekonomické subjekty je povinné. Šetření provádí pracoviště státní statistické služby Ministerstva práce a sociálních věcí (MPSV). Průběh a vývoj šetření řídí komise, složená ze zástupců MPSV, ČSÚ, Ministerstva financí, České národní banky, CERGE-EI, VŠE v Praze, Českomoravské konfederace odborových svazů, Svazu průmyslu a dopravy ČR. Zpracovatelem RSCP je TREXIMA, spol. s r.o. (www.trexima.cz).

Nejdůležitějším kritériem pro členění výsledků RSCP je příslušnost šetřeného ekonomického subjektu k podnikatelské, nebo nepodnikatelské sféře. V podnikatelské sféře probíhá šetření se čtvrtletní periodou a ve sféře nepodnikatelské je prováděno s periodou pololetní. Zdrojem dat pro nepodnikatelskou sféru je Informační systém o platech, který je spravován Ministerstvem financí. Za každou sféru jsou vydávány samostatné výsledkové publikace.

Výsledkové publikace jednotlivých krajů jsou uloženy na stránkách <http://portal.mpsv.cz/> v sekci *Zaměstnanost*, v podsekci *Statistiky* pod odkazem *Statistika výdělků*.

Monitorováním výdělků a pracovní doby zaměstnanců na úrovni České republiky se zabývá „Informační systém o průměrném výdělku“ (ISPV). Výsledková publikace je k dispozici na internetových stránkách MPSV (www.mpsv.cz) v sekci *Příjmy a životní úroveň*.

Důkladný popis šetření, včetně všech výsledkových publikací, poskytuje také portál www.ispv.cz. Slouží především jako podpora respondentům, kteří zde naleznou všechny potřebné informace a podpůrné nástroje pro zaslání dat. Portál je využíván také k uveřejňování odborných studií a článků, které jako zdroj informací uvádí šetření ISPV a RSCP.

Ministerstvo práce a sociálních věcí děkuje všem respondentům šetření za přípravu vstupních dat pro šetření. Svědomitý přístup respondentů a dodržování termínů pro předání dat umožňují pravidelně uveřejňovat tuto publikaci.



Výsledková část

Podnikatelská sféra

Výsledková část podnikatelská sféra

Základní metodické přístupy

Tato publikace přináší charakteristiky hodinového výdělku, hrubé měsíční mzdy a pracovní doby získané za podnikatelskou sféru šetření RSCP (RSCP-PS). V RSCP se zařazují do podnikatelské sféry ekonomické subjekty, které odměňují mzdou, viz § 109, odst. 2 zákona č. 262/2006 Sb., zákoníku práce, ve znění pozdějších předpisů.

Primárním výsledkem RSCP jsou statistiky výdělkové úrovně jednotlivých zaměstnání (v klasifikaci KZAM-R), dalším produktem jsou odhady výdělkových parametrů zaměstnanecké populace krajů v členění podle firemních i zaměstnaneckých charakteristik. Ekonomické subjekty se v RSCP člení na organizační jednotky, jestliže je možné provést vnitřní rozčlenění podle okresů, ve kterých dílčí jednotky působí. Výsledky podle krajů jsou v tomto smyslu výsledky získané pracovištní metodou.

Vedle podnikového výkaznictví ČSÚ je RSCP dalším zdrojem informací o výdělcích v jednotlivých krajích České republiky. Výkaznictví ČSÚ, jako tradiční zdroj, sbírá údaje o evidenčním počtu zaměstnanců a vyplacených mzdách za ekonomický subjekt a publikuje průměrné mzdy v členění podle firemních charakteristik. Při srovnávání výsledků výkaznictví a RSCP-PS je třeba vzít v úvahu rozdílnou definici podnikatelské sféry, rozdílné metody výpočtu výdělkových charakteristik a rozdílný způsob členění výsledků podle krajů. Výkaznictví ČSÚ člení výsledky podle sídla ekonomického subjektu, tj. podnikovou metodou.

Respondenty šetření RSCP-PS jsou aktivní ekonomické subjekty (ES) z institucionálních sektorů nefinančních podniků, finančních institucí a vládních institucí zapsané v registru ekonomických subjektů ČSÚ (RES). Na základě Automatizovaného rozpočtového informačního systému (ARIS), který je spravován Ministerstvem financí, se zjišťuje způsob odměňování a příslušnost ekonomického subjektu k podnikatelské sféře. Šetření je výběrové pro ES s 10 až 249 zaměstnanci a plošné pro ES s 250 a více zaměstnanci. Náhodný výběr je prováděn na základě příslušnosti ES do kraje, velikostní kategorie a odvětví ekonomické činnosti.

Tabulky s označením PS-V5, PS-M5, PS-T5 obsahují charakteristiky výběrového souboru (statistiky) jednotlivých zaměstnání na úrovni podskupin zaměstnání (čtyřmístný KZAM-R). Při interpretaci výsledků je nutno mít na zřeteli, že charakteristiky výběrového souboru nelze automaticky pokládat za odhady platné pro celou zaměstnaneckou populaci. Výběrové charakteristiky jsou ovlivněny větším relativním zastoupením velkých ekonomických subjektů ve výběrovém souboru RSCP-PS. Ostatní tabulky obsahují odhady parametrů základního souboru a při jejich výpočtu byly využity dopočtové metody založené na pravděpodobnosti výběru ekonomických subjektů.

Popis publikovaných tabulek

Tabulky v publikaci jsou rozděleny podle sledovaného ukazatele do tří základních okruhů. Tabulky přinášející charakteristiky hodinového výdělku jsou označeny PS-Vx, kde PS značí podnikatelskou sféru a x je pořadové číslo tabulky. Charakteristiky hrubé měsíční mzdy, struktury mzdy a průměrné placené doby jsou obsaženy v tabulkách se značením PS-Mx a charakteristiky měsíční odpracované a neodpracované doby v tabulkách se značením PS-Tx.

Hlavním výsledkem RSCP jsou statistiky výdělkové úrovně a pracovní doby za jednotlivá zaměstnání podle klasifikace KZAM-R, obsažené v tabulkách PS-V5, PS-M5 a PS-T5. Tyto tabulky obsahují ta zaměstnání, která jsou ve své podskupině zaměstnání (čtyřmístný KZAM-R) zastoupena alespoň třemi ekonomickými subjekty a zároveň deseti zaměstnanci. Uvedené počty organizačních jednotek a zaměstnanců ukazují na zastoupení ve výběrovém souboru. V ostatních tabulkách jsou počty zaměstnanců uváděny v % a jejich účelem je přiblížit relativní zastoupení publikovaných kategorií. Údaje o počtech zaměstnanců z této publikace neslouží jako zdroj informací o počtech zaměstnanců v krajích, ty zjišťují šetření ČSÚ – podnikové výkaznictví a výběrové šetření pracovních sil (viz www.czso.cz).

Statistické charakteristiky používané ve výsledkových tabulkách:

1. decil	První decil je hodnota, pod kterou leží 10 % nejnižších hodnot sledovaného znaku.
1. kvartil	První kvartil je hodnota, pod kterou leží 25 % nejnižších hodnot sledovaného znaku.
Medián	Medián je hodnota uprostřed vzestupně uspořádané řady hodnot sledovaného znaku, polovina hodnot je nižší než medián a druhá polovina je vyšší než medián.
3. kvartil	Třetí kvartil je hodnota, nad kterou leží 25 % nejvyšších hodnot sledovaného znaku.
9. decil	Devátý decil je hodnota, nad kterou leží 10 % nejvyšších hodnot sledovaného znaku.
Průměr	Průměr je počítán jako vážený (případně nevážený) aritmetický průměr sledovaného znaku.

Ostatní symboly používané ve výsledkových tabulkách:

"Neuvedeno"	Symbol "Neuvedeno" označuje kategorii zaměstnanců, u které nebyl uveden kód příslušného třídícího znaku.
"*"	Symbol "*" označuje položku vstupních dat vypočítanou, ale nezveřejnitelnou z důvodu nedostatečného počtu vstupních hodnot (méně než 3 ekonomické subjekty a 10 zaměstnanců).

Revidované výsledky ke dni 10. 9. 2010

Hodinový výdělek v podnikatelské sféře ¹⁾

kraj: Liberecký

Medián hodinového výdělku 117,03 Kč/hod

Index mediánu hodinového výdělku zaměstnanců

meziroční vůči 2. čtvrtletí 2008..... 103,0 %

Diferenciace

1. decil - 10 % hodinových výdělků menších než 70,90 Kč/hod

1. kvartil - 25 % hodinových výdělků menších než 90,91 Kč/hod

Medián - 50 % hodinových výdělků menších než 117,03 Kč/hod

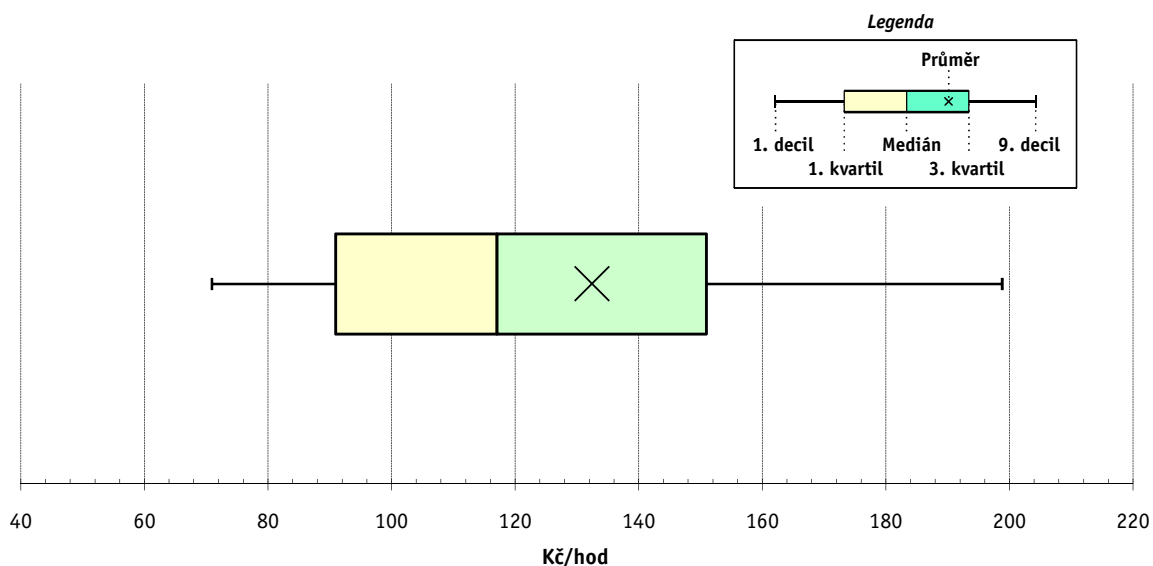
3. kvartil - 25 % hodinových výdělků větších než 150,91 Kč/hod

9. decil - 10 % hodinových výdělků větších než 198,81 Kč/hod

Průměr hodinového výdělku 132,43 Kč/hod

Podíl zaměstnanců s podprůměrným

hodinovým výdělkem 63,1 %



Vysvětlivky:

1) Hodinový výdělek se zjišťuje jako průměrný hodinový výdělek definovaný v § 351 až § 362 zákona č. 262/2006 Sb., zákoníku práce, ve znění pozdějších předpisů.

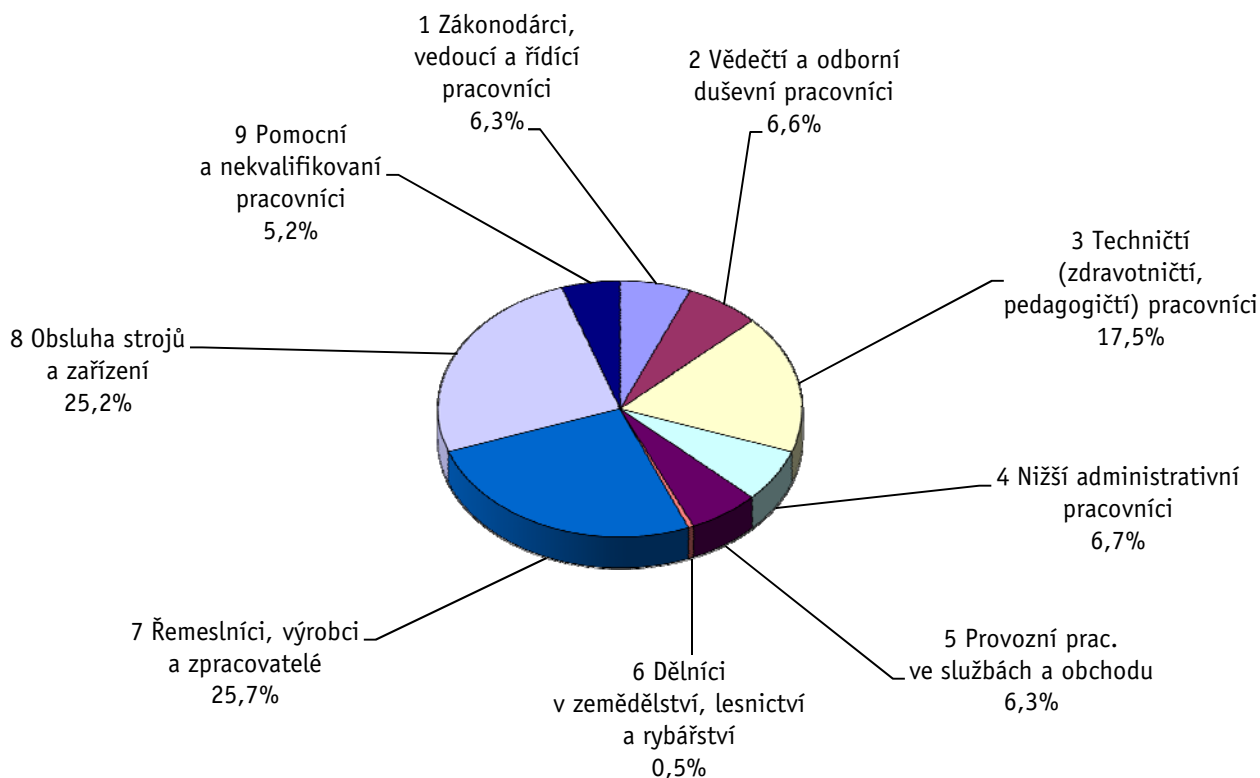
Revidované výsledky ke dni 10. 9. 2010

Hodinový výdělek podle hlavních tříd zaměstnání KZAM-R

kraj: Liberecký

Hlavní třída zaměstnání KZAM-R	Struktura zaměstnanců	Medián	Diferenciace		Průměr
			1. decil	9. decil	
	%	Kč/hod	Kč/hod	Kč/hod	Kč/hod
1 Zákonodárci, vedoucí a řídicí pracovníci	6,3	202,89	111,57	448,80	257,84
2 Vědečtí a odborní duševní pracovníci	6,6	172,77	108,33	313,58	201,68
3 Techničtí, zdravotničtí a pedagogičtí pracovníci	17,5	143,73	97,13	215,52	152,26
4 Nižší administrativní pracovníci	6,7	104,52	75,16	154,11	113,58
5 Provozní pracovníci ve službách a obchodu	6,3	78,20	59,00	119,04	86,25
6 Dělníci v zemědělství, lesnictví a rybářství	0,5	86,26	75,79	97,37	86,45
7 Řemeslníci, výrobci a zpracovatelé	25,7	114,94	72,41	169,56	119,21
8 Obsluha strojů a zařízení	25,2	110,05	67,85	149,16	109,91
9 Pomocní a nekvalifikovaní pracovníci	5,2	81,24	53,65	124,49	84,27
C E L K E M - podnikatelská sféra	100	117,03	70,90	198,81	132,43

Struktura zaměstnanců dle hlavních tříd KZAM - R



2. čtvrtletí 2009

RSCP - podnikatelská sféra

PS-V2

Revidované výsledky ke dni 10. 9. 2010

Hodinový výdělek
podle věkových kategorií

kraj: Liberecký

Věková kategorie	Struktura zaměstnanců	Medián	Diferenciace		Průměr
			1. decil	9. decil	
	%	Kč/hod	Kč/hod	Kč/hod	Kč/hod
do 20 let	0,4	80,24	51,30	88,42	77,58
20 - 29 let	16,9	110,86	72,01	166,56	116,16
30 - 39 let	29,4	123,80	73,86	207,70	138,81
40 - 49 let	23,6	120,57	70,93	207,16	137,87
50 - 59 let	23,8	115,38	68,52	200,53	131,14
60 a více let	5,9	114,41	67,07	204,55	134,71
C E L K E M - podnikatelská sféra	100	117,03	70,90	198,81	132,43

2. čtvrtletí 2009

RSCP - podnikatelská sféra

PS-V4

Revidované výsledky ke dni 10. 9. 2010

Hodinový výdělek
podle vzdělání

kraj: Liberecký

Vzdělání	Struktura zaměstnanců	Medián	Diferenciace		Průměr	
			1. decil	9. decil		
	%	Kč/hod	Kč/hod	Kč/hod	Kč/hod	
KKOV						
Základní a nedokončené	A-C	8,4	93,60	62,53	139,30	98,73
Střední bez maturity	D,E,H,J	48,9	107,95	68,05	158,76	112,25
Střední s maturitou	K-M	31,2	131,82	80,00	206,20	141,93
Vyšší odborné a bakalářské	N,R	1,8	134,42	98,25	228,73	154,33
Vysokoškolské	T,V	8,4	202,03	108,95	393,67	244,01
Neuvedeno		1,4	93,72	77,60	196,15	132,65
C E L K E M - podnikatelská sféra	100	117,03	70,90	198,81	132,43	

Revidované výsledky ke dni 10. 9. 2010

Hodinový výdělek podle podskupin zaměstnání KZAM-R

kraj: Liberecký

Podskupiny zaměstnání KZAM-R	Výběrový soubor		Medián	Diferenciace		Průměr
	počet org. jednotek	počet zaměst.		1. decil	9. decil	
			Kč/hod	Kč/hod	Kč/hod	Kč/hod
1210 Ředitelé a prezidenti velkých organizací, podniků	70	103	561,75	231,19	1 453,48	779,45
1221 Vedoucí pracovníci v zemědělství, lesnictví, rybářství a mysliv.	8	14	250,62	210,44	292,76	259,86
1222 Vedoucí pracovníci v průmyslu (ve výrobě)	86	384	306,90	157,06	599,59	358,15
1223 Vedoucí pracovníci ve stavebnictví a zeměměřičtví	11	41	346,23	184,66	509,62	379,39
1224 Vedoucí pracovníci ve velkoobchodě a v maloobchodě	72	379	123,84	87,80	222,54	147,06
1225 Vedoucí pracovníci v restauracích a hotelích	4	11	116,31	98,73	143,72	118,53
1226 Ved. pracovníci v dopr., skladování, telekom. a na pošt. úřadech	27	226	161,00	133,27	270,97	190,78
1227 Vedoucí prac. v organ.zaměřených na poskytování obch.služeb	33	89	314,12	184,28	827,50	407,93
1229 Vedoucí pracovních dílčích celků jinde neuvedení (kult.,zdrav.)	22	56	225,53	138,37	499,52	310,09
1231 Vedoucí pracovníci finančních a hospodářských útvarů	81	142	305,18	156,17	740,61	401,18
1232 Vedoucí pracovníci personálních útvarů a útvarů průmysl. vztahů	30	38	344,84	175,61	805,11	403,80
1233 Vedoucí pracovníci obytných útvarů (včetně průzkumu trhu)	55	101	275,12	142,04	584,17	322,49
1234 Ved. pracovníci reklamních útvarů a útvarů pro styk s veřejností	15	24	274,58	109,36	435,86	270,09
1235 Vedoucí pracovníci zásobovacích útvarů	43	89	244,33	121,48	556,85	312,23
1236 Vedoucí pracovníci výpočetních útvarů	19	32	364,11	167,97	458,15	332,66
1237 Vedoucí pracovníci výzkumných a vývojových útvarů	26	64	293,88	195,41	750,80	398,82
1239 Vedoucí pracovníci ostatních útvarů jinde neuvedení	43	111	223,77	130,81	437,15	275,48
1312 Vedoucí, ředitelé v průmyslu (ve výrobě)	39	136	246,90	109,74	365,51	245,79
1314 Vedoucí, ředitelé ve velkoobchodu a maloobchodu	66	169	126,05	85,99	216,49	142,74
1316 Vedoucí, ředitelé v dopravě, sklad., telekom. a na pošt. úřadech	15	51	211,37	154,15	333,95	227,37
1317 Vedoucí, ředitelé v podnicích poskytujících obchodní služby	16	57	229,89	171,61	476,65	291,66
2113 Chemici	6	18	168,22	120,60	252,54	180,55
2114 Geologové, geofyzici, geodeti, hydrologové apod.	3	12	227,10	118,16	315,33	222,16
2119 Ostatní vědci a odborníci v příbuzných oborech jinde neuved.	7	42	137,54	76,86	318,14	160,44
2131 Projektanti a analytici výpočetních systémů	10	74	166,18	89,30	340,40	187,72
2132 Programátoři	18	103	185,80	122,88	259,70	190,64
2139 Ostatní odborníci zabývající se výpoč. tech. jinde neuvedení	47	121	215,91	147,93	305,27	225,46
2142 Projektanti staveb a areálů, stavební inženýři	20	69	175,70	123,89	333,17	200,79
2143 Projektanti elektrotechnických zařízení, elektroinženýři	18	66	219,44	169,66	301,15	225,40
2144 Projektanti elektron.systémů a telekom.sítí, inženýři - elektronici	9	25	203,25	161,39	323,48	221,13
2145 Projektanti a konstruktéři strojních zařízení, strojní inženýři	30	394	194,50	127,34	306,48	212,10
2146 Chemičtí inženýři, technologové	9	36	231,42	155,93	359,65	246,82
2149 Ostatní architekti, projekt., konstruk.a tech.inženýři (tvůr.prac.)	30	277	202,52	149,97	287,48	214,24
2211 Bakteriologové, biolog., ekolog., zoologové a odb.v přib.obor.	10	24	214,70	126,00	379,09	252,78
2221 Lékaři, ordináři (kromě zubních lékařů)	9	477	245,19	141,38	543,50	297,96
2224 Farmaceuti, magistři v lékárně, lékárníci	7	34	281,87	208,56	397,79	304,50
2411 Odb. prac. na úseku účetnictví, financí, daní, ap., hlavní účetní	60	237	177,36	119,66	369,57	224,05
2412 Odbor. pracovníci na úseku zaměstnaneckých, personálních věcí	28	80	178,03	138,61	288,43	197,22
2413 Odborní pracovníci v bankovníctví a pojišťovnictví	26	747	141,94	103,65	221,70	157,55
2419 Ostatní odborní pracovníci v oblasti podnikání	28	71	193,51	138,95	313,17	222,81
2421 Právníci, právní poradci (mimo advokacie a soudnictví)	12	14	272,48	199,11	499,12	327,41
2441 Ekonomové - vědecktí pracovníci, specialisté, experti	37	178	194,61	132,18	354,77	225,60
2451 Spisovatelé, autoři, kritikové, novináři, redaktoři	11	36	130,79	97,30	203,59	138,45
2470 Odborní administrativní pracovníci jinde neuvedení	34	129	165,58	102,55	259,93	179,70

Revidované výsledky ke dni 10. 9. 2010

Hodinový výdělek podle podskupin zaměstnání KZAM-R

kraj: Liberecký

Podskupiny zaměstnání KZAM-R	Výběrový soubor		Medián	Diferenciace		Průměr
	počet org.	počet		1. decil	9. decil	
	jednotek	zaměst.	Kč/hod	Kč/hod	Kč/hod	Kč/hod
3111 Technici ve fyzikálních a příbuzných oborech	12	42	163,04	119,49	255,29	179,65
3112 Stavební technici	39	244	173,20	117,49	247,24	184,44
3113 Elektrotechnici	38	307	152,40	116,50	239,26	165,56
3114 Elektronici a technici v radiokomunikacích a telekomunikacích	21	102	164,79	121,72	323,85	200,82
3115 Strojírenští technici	47	825	184,54	124,11	259,36	191,11
3116 Chemičtí technici	7	102	217,82	167,08	296,47	227,50
3117 Důlní a hutní technici	7	37	193,52	126,91	296,56	209,57
3118 Technici v kartografii, kresliči a zeměměřiči	25	170	177,32	118,04	276,71	196,17
3119 Ostatní techničtí pracovníci jinde neuvedení	120	1 182	157,09	102,69	234,38	165,70
3121 Poradci ve výpočetní technice	18	86	176,18	128,83	264,22	192,33
3122 Operátoři a obsluha výpočetní techniky	36	98	151,89	69,86	246,59	155,85
3123 Operátoři průmyslových robotů, nc strojů	9	25	143,73	95,19	176,55	141,94
3134 Obsluha lékařských zařízení	4	64	148,73	101,65	304,37	179,99
3152 Bezpečnostní tech.a tech. pro kontrolu zdravotní nezávadnosti	46	266	153,10	109,29	227,19	168,88
3160 Technici železničního provozu	9	261	183,40	164,11	199,17	181,82
3211 Technici a laboranti v oblasti biologie a v příbuzných oborech	13	154	164,24	109,04	245,20	173,13
3212 Technici v agronomii, v lesnictví a v zemědělství	16	95	158,38	99,78	175,06	147,59
3221 Asistenti zdravotničtí	6	21	102,37	77,27	134,93	105,47
3223 Dietetici a odborníci na výživu	4	12	126,65	108,42	149,17	127,04
3226 Rehabilitační a fyzioterapeutičtí pracovníci (vč. odb. masérů)	6	87	123,53	102,71	157,29	129,54
3228 Farmaceutičtí asistenti	7	54	151,53	115,38	203,24	158,36
3231 Ošetřovatelé, všeobecné zdravotní sestry	9	1 252	148,56	106,10	209,11	154,53
3232 Ženské sestry, porodní asistentky	4	68	149,05	108,15	201,24	152,20
3235 Sestry pro intenzivní péči	3	84	143,35	118,99	168,27	142,00
3412 Pojišťovací agenti	15	73	158,82	74,70	320,77	185,73
3415 Obchodní cestující, profes. poradci v obchodě, obch.zástupci	89	187	168,71	106,03	303,31	194,00
3416 Nákupčí	66	273	155,25	100,16	243,32	167,63
3417 Odhadci a zbožíznalci	5	27	121,50	99,63	182,27	134,12
3419 Ostatní pracovníci - obchodní zprostředkovatelé jinde neuved.	5	15	190,14	169,26	259,61	198,16
3421 Obchodní agenti	65	343	140,59	96,94	230,76	154,50
3422 Odbytoví a přepravní agenti	83	320	144,14	101,13	199,10	149,16
3431 Odborné sekretářky, sekretáři	42	108	129,96	94,95	203,10	139,80
3433 Pracovníci v oblasti účetnictví, fakturace, rozpočet., kalkulace	131	657	145,91	99,17	207,37	154,02
3435 Pracovníci v oblasti práce a mezd (kromě účetních)	21	28	180,74	100,29	240,67	175,22
3436 Referenti osobních oddělení	42	84	155,36	107,62	216,88	162,33
3439 Ostatní odborní administrativní pracovníci jinde neuvedení	84	516	129,05	89,82	242,41	157,21
3471 Aranžéři, průmysloví a komerční návrháři, bytoví architekti	9	29	106,19	77,82	231,89	127,05
4112 Kancelářští a manipul. prac. a obsl. zařízení na zpracování textu	7	14	119,91	83,12	134,76	115,32
4113 Pracovníci přípravy dat výpočetní techniky	12	31	87,36	69,23	164,30	105,04
4115 Sekretářky, sekretáři	84	379	107,05	77,72	157,64	115,85
4121 Nižší účetní	30	81	106,97	85,14	148,24	112,72
4123 Nižší finanční, daňoví úředníci a úředníci v příbuzných oborech	13	43	179,32	101,88	297,78	190,65
4131 Úředníci ve skladech	119	762	110,48	73,34	153,79	112,35
4132 Úředníci ve výrobě (např. výrobní plánovači)	29	140	125,11	89,04	194,16	136,51

Revidované výsledky ke dni 10. 9. 2010

Hodinový výdělek podle podskupin zaměstnání KZAM-R

kraj: Liberecký

Podskupiny zaměstnání KZAM-R	Výběrový soubor		Medián	Diferenciace		Průměr
	počet org. jednotek	počet zaměst.		1. decil	9. decil	
			Kč/hod	Kč/hod	Kč/hod	Kč/hod
4133 Úředníci v dopravě a v přepravě (dispečeri, kontrolori apod.)	31	133	146,74	104,82	182,31	146,10
4141 Řadoví knihovníci, archiváři, evidenční pracovníci	11	30	98,70	74,76	135,96	102,58
4190 Ostatní nižší úředníci jinde neuvedení	25	85	115,56	81,56	155,93	117,17
4211 Pokladníci (v bankách, pojišťovnách, spořitelnách, na poště)	36	144	121,19	91,51	150,71	119,13
4212 Úředníci na přepážkách a směnárnicích	28	473	124,55	103,62	162,12	130,41
4213 Pokladníci v obchodě, společném stravování apod.	40	621	81,21	68,18	102,20	83,64
4214 Prodavači vstupenek, jízdenek apod.	10	60	120,18	88,01	133,15	117,36
4215 Bookmakeři, krupiéři a úředníci sázkových kanceláří	14	138	81,14	69,54	118,19	88,99
4222 Recepční	8	16	100,47	78,15	135,84	102,63
4223 Telefonisté	9	26	74,98	65,85	109,16	81,58
4224 Informátoři	8	38	91,36	71,86	109,76	91,83
5121 Pracovníci dohlížející nad obsluhujícím personálem, hospodyně	13	34	108,39	62,40	169,20	111,25
5122 Kuchaři	26	299	81,58	58,40	126,15	87,10
5123 Čišníci, servírky	5	19	76,23	48,10	145,33	94,25
5132 Pečovatelé a pomoc.ošetřovatelé v zařiz.soc.péče, v nemocnicích	5	518	97,62	72,82	138,52	104,38
5169 Ostatní pracovníci ochrany a ostrahy jinde neuvedení	30	455	69,58	55,67	98,36	75,71
5211 Prodavači v obchodech	137	1 592	78,77	60,51	114,88	85,00
6141 Dělníci pro pěstění a ošetřování lesa	4	30	74,36	59,52	94,70	75,35
7122 Zedníci, kameníci, omítkáři	19	174	116,98	92,00	148,27	119,14
7123 Betonáři, děl.specializovaní na pokládání betonových povrchů	6	53	122,71	90,94	231,54	136,79
7124 Tesaři a truhláři	11	44	131,39	99,60	154,27	129,12
7129 Ost. stavební dělníci hlavní stav. výroby a prac.v ost. oborech	19	122	122,95	90,82	168,21	130,15
7136 Instalatěři, potrubáři, stavební zámečníci, klempíři	24	270	129,05	97,93	150,88	126,24
7137 Stavební a provozní elektrikáři	24	128	127,28	92,44	175,91	132,01
7141 Malíři a tapetaři	9	10	118,55	79,83	140,81	115,21
7142 Lakýrníci a pracovníci v příbuzných oborech	15	69	107,81	75,63	161,70	116,15
7211 Formíři a jádraři	3	33	108,62	84,14	137,37	110,11
7212 Svářeči, řezači plamenem a páječi	19	949	143,88	114,32	179,53	145,41
7213 Výrobci a opraváři výrobků a dílů z plechů	6	16	119,39	91,35	154,12	123,50
7215 Montéři lan a zdvihacích zařízení (např. na lodích, letadlech)	7	56	129,37	90,20	181,22	132,72
7221 Kováři, obsluha kovacích lisů, obsluha bucharů	5	115	108,85	82,52	148,79	112,75
7222 Nástrojaři, kovomodeláři, kovodělníci, zámečníci	86	1 734	131,82	92,96	169,61	131,49
7223 Seřizovači a obsl.obráběcích strojů (kromě autom. a poloaut.)	38	848	133,43	95,96	164,59	132,54
7224 Brusíči, leštiči a ostříči nástrojů	9	45	106,50	66,31	133,01	103,94
7231 Mechanici a opraváři motorových vozidel	30	190	110,19	84,81	147,96	113,97
7234 Mechanici a opraváři kolejových vozidel	6	90	122,68	100,77	162,50	127,69
7235 Mechanici a opraváři obráběcích, zeměd. strojů a prům. zařízení	40	921	151,70	112,16	193,96	152,63
7239 Ostatní mechanici a opraváři strojů a zařízení bez elektro j.n.	28	330	143,64	105,71	188,96	146,43
7241 Elektromech., opraváři a seřizovači různých typů elektr. zařízení	65	754	107,62	69,05	164,39	114,73
7242 Mechanici, opraváři a seřizovači elektr. částí aut, letadel, lodí	7	64	119,07	97,19	152,46	121,67
7243 Mechanici, seřizovači, opraváři elektronických zařízení	13	125	151,03	87,60	183,23	147,40
7244 Telefonní a telegrafní mechanici, montéři a opraváři	7	18	122,12	102,55	144,75	124,23
7246 Montéři a opraváři silnoproudých elektrických vedení	12	198	170,05	117,49	205,76	165,21
7321 Výrobci hrnčíř., porcel. zboží, žáruvzd.výrobků, brus.kotoučů	3	40	91,55	74,70	131,00	100,83

Revidované výsledky ke dni 10. 9. 2010

Hodinový výdělek podle podskupin zaměstnání KZAM-R

kraj: Liberecký

Podskupiny zaměstnání KZAM-R	Výběrový soubor		Medián	Diferenciace		Průměr
	počet org.	počet		1. decil	9. decil	
	jednotek	zaměst.	Kč/hod	Kč/hod	Kč/hod	Kč/hod
7322 Dělníci při výrobě skla, sklářů vč. brusičů a leštičů	9	835	98,21	73,07	130,53	100,29
7324 Malíři skla a keramiky a prac. v příb.obor. (vč.výrobců zrcadel)	7	109	75,39	50,00	99,66	75,60
7411 Zpracovatelé masa, ryb vč. uzenářů a konzervovačů masa a ryb	10	515	149,46	121,21	183,06	149,95
7412 Zpracovatelé pekárenských a cukrářských výrobků	9	94	75,39	60,08	93,20	76,38
7419 Ostatní zpracovatelé - výrobci potravinářských výrobků	8	148	94,30	78,61	113,88	96,15
7422 Umělečtí truhláři, řezbáři, výrobci a opraváři výrobků ze dřeva	8	64	85,39	53,26	170,97	97,44
7423 Seřizovači a seřizovači-obsluhovači dřevoobráběcích strojů	3	17	103,81	71,17	138,84	107,61
7435 Modeláři a střihači textilu, kůží a podobných materiálů	3	68	138,20	82,86	150,50	127,79
7436 Švadleny, vyšíváči a pracovníci v příbuzných oborech	6	83	96,41	55,79	137,06	95,27
7439 Ost. dělníci při výrobě textilu, oděvů a výrobků z kůží, kožešin	7	61	83,79	66,83	151,21	103,04
8112 Obsluha zařízení pro úpravu rudných a nerudných surovin	6	171	156,48	132,06	175,00	154,32
8122 Obsluha zařízení ve slévárství (taviči, slévači)	8	247	120,05	76,67	161,64	119,51
8123 Obsluha zařízení na tepelné zpracování kovů	6	39	115,06	88,07	143,57	113,67
8131 Obsluha pecí na výrobu skla a keramiky	6	487	148,46	122,86	167,84	145,50
8139 Obsluha ostatních zařízení na výrobu skla a keramiky	7	766	108,33	73,27	129,88	105,70
8159 Obsluha ostatních zařízení při chemické výrobě jinde neuvedená	20	235	125,21	83,14	157,27	122,95
8161 Obsluha zařízení při výrobě a rozvodu elektřiny	5	27	133,19	89,63	171,81	129,59
8162 Obsluha parních turbín, ohříváčů a motorů	25	96	118,23	76,37	159,69	117,35
8163 Obsluha zařízení při úpravě, čištění a rozvodu vody	21	264	125,42	104,64	149,23	126,37
8171 Obsluha automatických nebo poloautomatic. montážních linek	12	651	133,72	92,51	157,27	128,80
8172 Obsluha průmyslových robotů	3	54	131,15	105,89	182,55	139,56
8180 Obsluha strojů a zařízení pro práce na železničním svršku	7	23	130,57	122,29	168,22	138,76
8211 Obsluha automat. nebo poloaut. obráběcích strojů (kromě 722)	19	531	151,78	105,68	200,78	153,50
8212 Obsluha strojů na výrobu maltovin, vápna,cementu,prefabrikátů	5	32	124,92	97,42	143,25	121,91
8223 Obsluha strojů při konečné úpravě a nanášení ochran. povlaků	10	91	116,36	71,43	157,69	117,71
8231 Obsluha strojů na výrobu pryžových výrobků (např. obuvi)	3	165	115,81	94,73	150,41	122,55
8232 Obsluha strojů na výrobu plastových výrobků (vč. laminování)	9	633	103,06	76,39	134,03	104,32
8261 Obsluha strojů na úpravu vláken, dopřádání a navíjení příže	5	27	88,23	66,52	116,50	91,55
8262 Obsluha tkacích a pletacích strojů	3	25	105,93	66,07	119,31	96,69
8263 Obsluha šicích a vyšívacích strojů	3	773	128,00	75,75	139,84	117,98
8264 Obsluha strojů na bělení, barvení, čištění, praní, žehlení textilu	8	178	86,27	53,34	103,01	82,44
8281 Montážní dělníci montující mechanická zařízení (stroje, vozidla)	9	1 086	106,61	73,57	142,51	107,04
8282 Montážní dělníci montující elektrická zařízení	9	1 890	106,96	74,82	130,67	104,44
8284 Montážní dělníci montující výrobky z kovů, pryže a plastů	13	1 750	121,01	89,85	135,67	116,08
8287 Montážní dělníci montující výrobky z kombinovaných materiálů	9	283	36,10	24,10	193,02	74,67
8290 Obsluha jiných stacionárních zařízení a ostatní montážní dělníci	8	386	172,72	108,13	204,62	158,03
8313 Dělníci zabezpečující sestavování vlaků (brzdaři, výhybkáři)	10	198	139,28	111,84	155,42	136,24
8321 Řidiči osobních a malých dodávkových automobilů, taxikáři	31	71	112,03	79,19	148,81	112,64
8323 Řidiči autobusů, trolejbusů a tramvají	4	802	112,65	95,27	134,35	114,62
8324 Řidiči nákladních automobilů a tahačů	59	563	102,36	72,30	141,41	104,03
8326 Řidiči speciálních vozidel	7	51	115,46	91,41	156,80	124,37
8331 Obsluha zemědělských a lesních strojů	5	26	92,94	81,77	116,84	94,99
8332 Obsluha zemních a příbuzných strojů	21	94	135,56	105,89	176,24	138,67
8333 Obsluha jeřábů, zdvihacích a podobných manipulačních zařízení	14	50	119,71	80,18	188,03	127,76

Revidované výsledky ke dni 10. 9. 2010

**Hodinový výdělek
podle podskupin zaměstnání KZAM-R**

kraj: Liberecký

Podskupiny zaměstnání KZAM-R	Výběrový soubor		Medián	Diferenciace		Průměr
	počet org. jednotek	počet zaměst.		1. decil	9. decil	
			Kč/hod	Kč/hod	Kč/hod	Kč/hod
8334 Obsluha vysokozdvížných a ostatních motorových vozíků	54	482	114,70	86,54	144,05	115,23
9132 Pomocníci a uklízeči v kancelářích, hotelích, nemocnicích ap.	81	547	67,90	51,24	90,62	69,71
9141 Domovníci, správci domu	20	43	97,15	76,18	141,79	102,31
9152 Vrátní, hlídači, uváděči a šatnářky	26	150	63,36	53,12	96,77	70,48
9312 Pomocní a nekvalif. dělníci na stavbách a údržbě silnic, přehrad	7	32	104,54	88,92	120,70	102,73
9321 Pomocní a nekvalifikovaní montážní a manipulační dělníci	44	559	86,74	59,79	128,41	90,09
9322 Ruční baliči a pytlovači	9	295	88,34	64,12	116,41	90,16
9323 Dělníci nádvorní skupiny (pomocní montéři)	10	67	103,10	64,57	131,32	103,22
9331 Řidiči vozidel poháněných ručně nebo nožně	7	29	90,26	67,73	139,56	98,95
9333 Vazači a nosiči břemen, přístavní dělníci (dokaři)	9	59	84,04	57,89	122,50	86,46
9339 Pomocní a nekvalif. pracovníci v dopravě, ve skladech, v telek.	52	542	89,94	69,83	123,91	94,17

2. čtvrtletí 2009

RSCP - podnikatelská sféra

PS-V6

Revidované výsledky ke dni 10. 9. 2010

Hodinový výdělek
podle kategorií zaměstnání

kraj: Liberecký

Kategorie zaměstnání	Struktura zaměstnanců	Medián	Diferenciace		Průměr
			1. decil	9. decil	
	%	Kč/hod	Kč/hod	Kč/hod	Kč/hod
D Manuální pracovníci	61,9	105,74	64,78	155,86	109,20
T Nemanuální pracovníci	38,1	144,32	89,85	263,86	170,08
Relace D/T (%)		73,3	72,1	59,1	64,2
C E L K E M - podnikatelská sféra	100	117,03	70,90	198,81	132,43

manuální pracovníci - zaměstnanci s převážně manuálním charakterem práce (hlavní třída KZAM-R 6-9 a vybraná zaměstnání hl. třídy 5)

nemanuální pracovníci - zaměstnanci s převážně nemanuálním charakterem práce (hlavní třída KZAM-R 1-4 a vybraná zaměstnání hl. třídy 5)

2. čtvrtletí 2009

RSCP - podnikatelská sféra

PS-V8

Revidované výsledky ke dni 10. 9. 2010

Hodinový výdělek
podle pohlaví

kraj: Liberecký

Pohlaví	Struktura zaměstnanců	Medián	Diferenciace		Průměr
			1. decil	9. decil	
	%	Kč/hod	Kč/hod	Kč/hod	Kč/hod
M Muž	60,2	126,95	79,68	215,45	145,11
Ž Žena	39,8	102,47	62,89	168,31	113,29
Relace Ž/M (%)		80,7	78,9	78,1	78,1
C E L K E M - podnikatelská sféra	100	117,03	70,90	198,81	132,43

Hrubá měsíční mzda a její složky, diference, placená doba v podnikatelské sféře

kraj: Liberecký

Medián hrubé měsíční mzdy 20 644 Kč/měs

Diference

1. decil - 10 % hodinových výdělků menších než	12 573 Kč/měs
1. kvartil - 25 % hodinových výdělků menších než	16 115 Kč/měs
Medián - 50 % hodinových výdělků menších než	20 644 Kč/měs
3. kvartil - 25 % hodinových výdělků větších než	26 595 Kč/měs
9. decil - 10 % hodinových výdělků větších než	35 341 Kč/měs

Průměr hrubé měsíční mzdy 23 684 Kč/měs

Vybrané složky hrubé měsíční mzdy

prémie a odměny	16,3 %
příplatky za přesčas	0,7 %
příplatky ostatní	5,4 %
náhrady	8,2 %
odměny za pohotovost	0,4 %

Průměrná placená doba 170,7 hod/měs

Revidované výsledky ke dni 10. 9. 2010

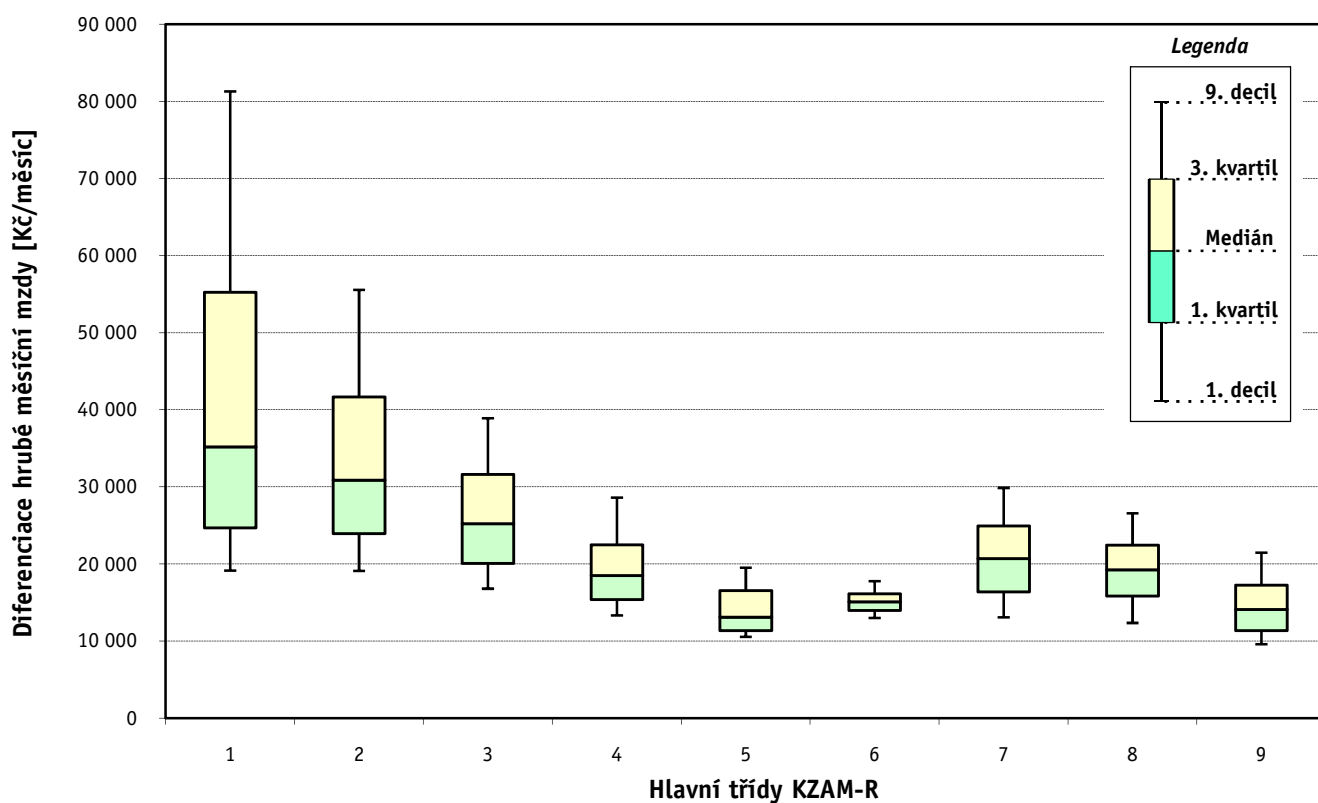
Hrubá měsíční mzda a její složky, diferenciacie, placená doba
podle hlavních tříd zaměstnání KZAM-R

kraj: Liberecký

Hlavní třída zaměstnání KZAM - R	Struktura zaměstnanců	Medián
	%	Kč/měs

1 Zákodárci, vedoucí a řídící pracovníci	6,3	35 213
2 Vědečtí a odborní duševní pracovníci	6,4	30 900
3 Techničtí, zdravotničtí a pedagogičtí pracovníci	18,1	25 228
4 Nižší administrativní pracovníci	6,5	18 504
5 Provozní pracovníci ve službách a obchodu	6,5	13 097
6 Dělníci v zemědělství, lesnictví a rybářství	0,4	15 086
7 Řemeslníci, výrobci a zpracovatelé	25,9	20 713
8 Obsluha strojů a zařízení	25,1	19 270
9 Pomocní a nekvalifikovaní pracovníci	4,9	14 101

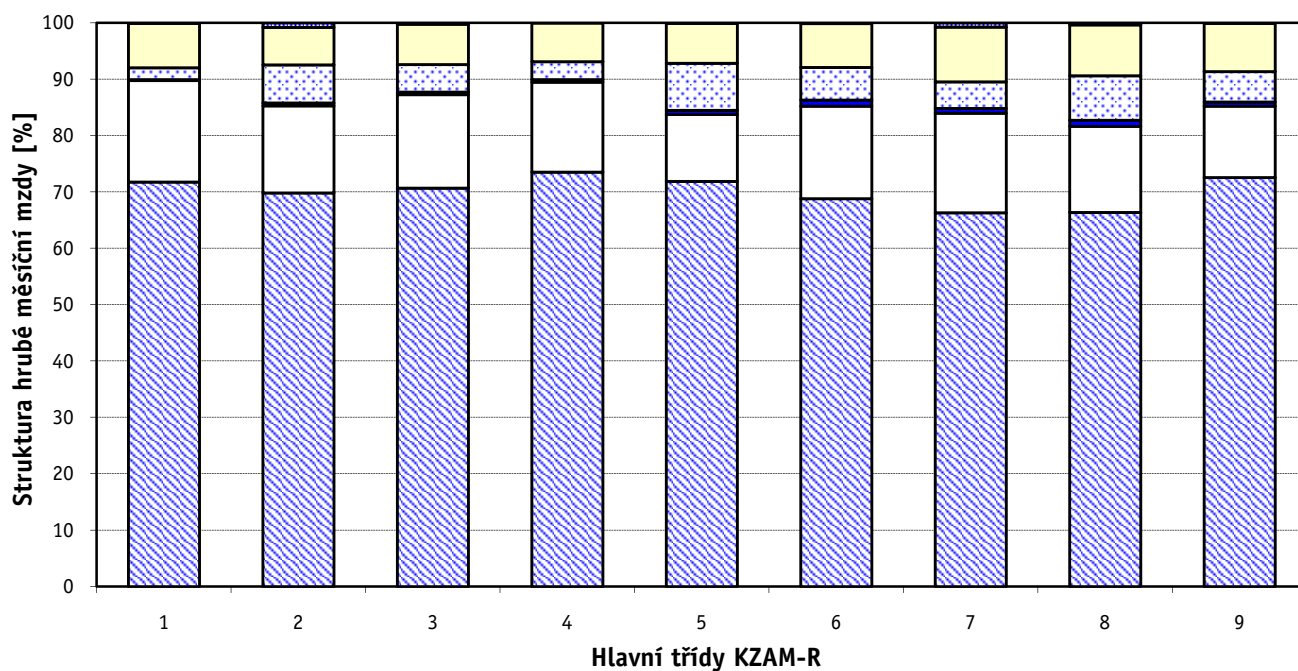
C E L K E M - podnikatelská sféra	100	20 644
--	------------	---------------



Hrubá měsíční mzda a její složky, diference, placená doba podle hlavních tříd zaměstnání KZAM-R

kraj: Liberecký

Diference				Průměr	Vybrané složky hrubé měsíční mzdy					Placená doba
1. decil	1. kvartil	3. kvartil	9. decil		prémie a odměny	příplatky za přesčas	příplatky ostatní	náhrady	odměny za pohotovost	
Kč/měs	Kč/měs	Kč/měs	Kč/měs	Kč/měs	%	%	%	%	%	hod/měs
19 149	24 707	55 266	81 294	47 603	18,0	0,1	2,1	7,9	0,1	169,7
19 106	23 926	41 667	55 553	35 969	15,4	0,5	6,8	6,6	0,8	170,3
16 802	20 070	31 622	38 925	27 207	16,6	0,4	4,9	7,2	0,2	169,5
13 342	15 410	22 476	28 617	19 963	16,0	0,4	3,2	6,9	0,0	169,8
10 564	11 375	16 551	19 529	14 470	11,9	0,7	8,4	7,1	0,1	170,5
13 004	13 964	16 126	17 776	15 211	16,4	1,1	5,8	7,8	0,1	179,6
13 092	16 406	24 934	29 879	21 164	17,7	0,9	4,7	9,7	0,7	170,4
12 364	15 848	22 453	26 570	19 798	15,3	1,1	7,9	9,0	0,3	172,3
9 597	11 377	17 279	21 467	14 887	12,7	0,7	5,4	8,6	0,1	170,9
12 573	16 115	26 595	35 341	23 684	16,3	0,7	5,4	8,2	0,4	170,7



■ hlavní část mzdy za práci □ prémie a odměny ■ příplatky za přesčas □ příplatky ostatní □ náhrady ■ odměny za pohotovost

Revidované výsledky ke dni 10. 9. 2010

Hrubá měsíční mzda a její složky, diference, placená doba podle podskupin zaměstnání KZAM-R

kraj: Liberecký

Podskupiny zaměstnání KZAM-R	Počet zaměstnanců přepočtený podle placených měsíců	Medián
		Kč/měs
1210 Ředitelé a prezidenti velkých organizací, podniků	103	102 871
1221 Vedoucí pracovníci v zemědělství, lesnictví, rybářství a myslivosti	13	42 995
1222 Vedoucí pracovníci v průmyslu (ve výrobě)	377	53 046
1223 Vedoucí pracovníci ve stavebnictví a zeměměřičství	40	50 668
1224 Vedoucí pracovníci ve velkoobchodě a v maloobchodě	365	21 926
1225 Vedoucí pracovníci v restauracích a hotelích	10	20 460
1226 Vedoucí pracovníci v dopravě, skladování, telekomunik. a na poštovních úřadech	205	26 283
1227 Vedoucí pracovníci v organizacích zaměřených na poskytování obchodních služeb	84	58 566
1229 Vedoucí pracovních dílčích celků jinde neuvedení (kulturních, zdravotn., školských)	56	41 437
1231 Vedoucí pracovníci finančních a hospodářských (správních) útvarů	135	56 348
1232 Vedoucí pracovníci personálních útvarů a útvarů průmyslových vztahů	36	66 899
1233 Vedoucí pracovníci obytných útvarů (včetně průzkumu trhu)	100	46 209
1234 Vedoucí pracovníci reklamních útvarů a útvarů pro styk s veřejností	22	45 083
1235 Vedoucí pracovníci zásobovacích útvarů	86	46 256
1236 Vedoucí pracovníci výpočetních útvarů	31	62 095
1237 Vedoucí pracovníci výzkumných a vývojových útvarů	63	57 755
1239 Vedoucí pracovníci ostatních útvarů jinde neuvedení	108	39 209
1312 Vedoucí, ředitelé v průmyslu (ve výrobě)	136	40 037
1314 Vedoucí, ředitelé ve velkoobchodu a maloobchodu	161	22 731
1316 Vedoucí, ředitelé v dopravě, skladování, telekomunikacích a na poštovních úřadech	50	35 570
1317 Vedoucí, ředitelé v podnicích poskytujících obchodní služby	56	44 540
2113 Chemici	17	29 033
2114 Geologové, geofyzici, geodeti, hydrologové apod.	12	41 889
2119 Ostatní vědci a odborníci v příbuzných oborech jinde neuvedení	32	24 901
2131 Projektanti a analytici výpočetních systémů	69	26 814
2132 Programátoři	97	33 007
2139 Ostatní odborníci zabývající se výpočetní technikou jinde neuvedení	116	39 351
2142 Projektanti staveb a areálů, stavební inženýři	67	30 005
2143 Projektanti elektrotechnických zařízení, elektroinženýři	64	41 645
2144 Projektanti elektronických systémů a telekomunikačních sítí, inženýři - elektroniky	24	36 851
2145 Projektanti a konstruktéři strojních zařízení, strojní inženýři	382	36 477
2146 Chemičtí inženýři, technologové	35	38 833
2149 Ostatní architekti, projektanti, konstruktéři a techničtí inženýři (tvůrčí pracovníci)	270	33 419
2211 Bakteriologové, biologové, ekologové, zoologové a odborníci v příbuzných oborech	23	35 048
2221 Lékaři, ordináři (kromě zubních lékařů)	420	46 727
2224 Farmaceuti, magistři v lékárně, lékárníci	27	51 304
2411 Odborní pracovníci na úseku účetnictví, financí, daní, apod., hlavní účetní	236	29 454
2412 Odborní pracovníci na úseku zaměstnaneckých, personálních věcí	74	31 012
2413 Odborní pracovníci v bankovníctví a pojišťovnictví	679	24 660
2419 Ostatní odborní pracovníci v oblasti podnikání	66	34 568
2421 Právníci, právní poradci (mimo advokacie a soudnictví)	13	43 968
2441 Ekonomové - vědečtí pracovníci, specialisté, experti	172	34 430
2451 Spisovatelé, autoři, kritikové, novináři, redaktoři	33	22 160
2470 Odborní administrativní pracovníci jinde neuvedení	123	29 481

Hrubá měsíční mzda a její složky, diference, placená doba podle podskupin zaměstnání KZAM-R

kraj: **Liberecký**

Diference				Průměr	Vybrané složky hrubé měsíční mzdy					Placená doba
1. decil	1. kvartil	3. kvartil	9. decil		prémie a odměny	příplatky za přesčas	příplatky ostatní	náhrady	odměny za pohotovost	
Kč/měs	Kč/měs	Kč/měs	Kč/měs	Kč/měs	%	%	%	%	%	hod/měs
40 852	61 760	180 131	282 807	150 619	15,9	0,1	2,8	8,1	0,0	166,8
35 734	39 946	48 757	51 180	44 388	21,7	0,0	0,0	6,6	2,0	161,2
27 641	35 070	77 454	115 587	67 997	14,0	0,1	2,9	6,5	0,0	167,1
31 095	42 000	73 500	98 587	64 965	25,5	0,1	0,5	7,6	0,0	171,2
15 966	18 861	30 071	41 998	27 122	14,2	0,5	2,9	8,1	0,0	174,5
16 769	19 487	25 376	29 206	23 248	10,6	0,5	14,2	8,4	0,0	174,4
22 488	24 319	32 522	48 853	31 520	12,5	0,2	2,0	8,2	0,5	164,6
34 041	44 878	78 544	160 762	78 463	28,7	0,0	1,9	6,6	0,2	170,2
24 646	33 741	57 903	97 549	54 753	23,5	0,5	11,1	6,6	0,1	171,7
28 551	39 022	90 107	131 501	76 924	15,9	0,1	3,7	6,7	0,0	166,7
27 439	45 580	108 126	139 262	75 041	14,7	0,2	1,6	8,1	0,0	166,1
25 800	31 409	77 069	108 973	59 057	16,9	0,1	2,4	6,4	0,0	166,2
17 630	28 215	73 345	88 671	52 058	19,1	0,2	1,9	6,7	0,0	169,3
21 119	28 492	81 080	107 460	57 578	14,7	0,2	2,4	6,8	0,0	165,3
29 054	36 349	77 960	83 853	59 611	18,9	0,1	2,0	6,8	0,8	165,2
32 210	41 577	77 558	142 769	74 112	16,2	0,2	1,8	5,8	0,1	164,9
24 003	28 850	59 277	74 822	48 651	18,6	0,2	1,1	5,8	0,0	166,9
20 278	31 942	49 223	65 006	42 182	12,6	0,0	2,1	9,5	0,2	165,7
15 516	19 314	28 829	38 119	25 797	12,0	0,6	4,0	6,8	0,0	174,6
26 473	30 268	48 354	55 502	39 198	11,9	0,1	2,7	6,7	0,2	165,5
29 902	36 172	70 383	83 957	56 600	26,3	0,0	2,6	7,3	0,0	171,8
19 985	23 863	36 336	40 643	29 833	17,2	0,3	0,9	5,4	0,0	170,9
17 002	26 428	46 838	50 940	35 097	20,3	0,1	0,8	6,0	0,0	166,0
13 821	17 242	34 850	51 011	28 540	11,6	0,1	18,3	6,3	0,0	171,6
14 424	20 041	40 096	55 190	31 502	19,4	0,2	3,3	6,1	0,5	167,9
21 324	25 382	42 266	53 356	35 169	10,0	0,3	3,4	5,7	0,2	170,9
25 526	31 084	49 119	65 033	42 004	18,8	0,2	1,3	6,0	1,1	167,9
23 003	25 300	34 037	42 694	31 385	10,0	1,0	1,7	8,4	0,8	169,0
32 577	35 775	48 861	56 474	43 065	20,0	0,3	0,4	5,7	2,5	168,4
26 207	29 140	44 734	64 787	41 254	6,7	1,0	1,8	5,6	4,9	170,2
22 750	27 874	48 105	59 643	40 336	8,7	0,5	4,3	6,6	0,1	171,1
28 516	29 663	43 341	53 228	38 968	25,0	0,1	0,5	5,6	0,0	169,4
24 840	28 318	40 422	47 539	35 606	19,5	0,1	1,4	5,9	0,2	162,7
22 098	26 328	45 089	50 600	39 987	16,0	0,1	1,5	5,7	0,0	166,6
27 444	33 975	64 220	93 900	54 784	17,7	1,7	21,0	6,8	3,9	181,2
36 980	41 124	64 837	81 441	56 252	13,8	2,2	17,1	6,7	0,0	184,7
20 637	25 015	43 016	65 759	38 269	18,7	0,1	1,3	6,8	0,0	165,3
22 446	25 228	39 749	52 822	33 804	17,4	0,3	2,2	6,1	0,0	166,8
17 640	20 254	31 181	40 191	28 091	18,0	0,1	1,7	7,3	0,1	169,4
22 510	27 557	49 461	61 698	41 172	25,7	0,0	1,6	7,6	0,0	165,0
34 835	35 743	47 294	52 569	49 211	12,5	0,0	1,1	8,8	0,0	166,2
23 163	27 626	43 172	69 640	40 883	15,3	0,1	4,7	7,6	0,0	168,6
17 387	18 066	26 817	34 871	24 304	4,8	0,0	3,5	6,2	0,0	174,3
17 969	22 970	39 689	48 837	32 934	13,5	0,2	5,2	7,1	0,0	169,6

1. - 2. čtvrtletí 2009**RSCP - podnikatelská sféra**

Revidované výsledky ke dni 10. 9. 2010

**Hrubá měsíční mzda a její složky, diference, placená doba
podle podskupin zaměstnání KZAM-R**kraj: **Liberecký**

Podskupiny zaměstnání KZAM-R	Počet zaměstnanců přepočtený podle placených měsíců	Medián
		Kč/měs
3111 Technici ve fyzikálních a příbuzných oborech	45	28 300
3112 Stavební technici	233	29 229
3113 Elektrotechnici	300	28 531
3114 Elektronici a technici v radiokomunikacích a telekomunikacích	100	31 990
3115 Strojírenští technici	799	31 324
3116 Chemičtí technici	99	34 127
3117 Důlní a hutní technici	37	31 087
3118 Technici v kartografii, kresliči a zeměměřiči	166	30 484
3119 Ostatní techničtí pracovníci jinde neuvedení	1 138	27 929
3121 Poradci ve výpočetní technice	88	31 173
3122 Operátoři a obsluha výpočetní techniky	95	26 058
3123 Operátoři průmyslových robotů, nc strojů	24	29 026
3134 Obsluha lékařských zařízení	59	28 035
3152 Bezpečnostní technici a technici pro kontrolu zdravotní nezávadnosti a jakosti	254	28 155
3160 Technici železničního provozu	203	30 497
3211 Technici a laboranti v oblasti biologie a v příbuzných oborech	147	28 039
3212 Technici v agronomii, v lesnictví a v zemědělství	95	31 414
3221 Asistenti zdravotničtí	16	15 362
3223 Dietetici a odborníci na výživu	12	20 774
3226 Rehabilitační a fyzioterapeutičtí pracovníci (vč. odborných masérů)	80	20 251
3228 Farmaceutičtí asistenti	48	27 013
3231 Ošetřovatelé, všeobecné zdravotní sestry	1 098	23 463
3232 Ženské sestry, porodní asistentky	55	23 619
3235 Sestry pro intenzivní péči	76	23 933
3412 Pojišťovací agenti	69	30 721
3415 Obchodní cestující, profesionální poradci v obchodě, obchodní zástupci	191	30 101
3416 Nákupčí	261	26 848
3417 Odhadci a zbožíznalci	25	21 423
3419 Ostatní pracovníci - obchodní zprostředkovatelé jinde neuvedení	15	33 588
3421 Obchodní agenti	340	22 865
3422 Odbytoví a přepravní agenti	307	24 974
3431 Odborné sekretářky, sekretáři	100	23 805
3433 Pracovníci v oblasti účetnictví, fakturace, rozpočetnictví, kalkulace	627	25 259
3435 Pracovníci v oblasti práce a mezd (kromě účetních)	29	30 861
3436 Referenti osobních oddělení	81	25 431
3439 Ostatní odborní administrativní pracovníci jinde neuvedení	488	22 145
3471 Aranžéři, průmysloví a komerční návrháři, bytoví architekti	28	19 087
4112 Kancelářští a manipulační pracovníci a obsluha zařízení na zpracování textu	15	19 861
4113 Pracovníci přípravy dat výpočetní techniky	26	15 096
4115 Sekretářky, sekretáři	332	19 019
4121 Nižší účetní	82	19 383
4123 Nižší finanční, daňoví úředníci a úředníci v příbuzných oborech	39	32 778
4131 Úředníci ve skladech	725	19 549
4132 Úředníci ve výrobě (např. výrobní plánovači)	134	24 179

Hrubá měsíční mzda a její složky, diference, placená doba podle podskupin zaměstnání KZAM-R

kraj: **Liberecký**

Diference				Průměr	Vybrané složky hrubé měsíční mzdy					Placená doba
1. decil	1. kvartil	3. kvartil	9. decil		prémie a odměny	příplatky za přesčas	příplatky ostatní	náhrady	odměny za pohotovost	
Kč/měs	Kč/měs	Kč/měs	Kč/měs	Kč/měs	%	%	%	%	%	hod/měs
20 729	22 775	36 989	39 849	30 240	15,8	0,2	3,6	7,6	0,0	166,6
21 355	25 451	35 496	40 110	30 528	10,5	0,5	1,4	8,0	0,5	170,2
21 929	24 575	34 835	42 999	30 504	13,8	0,5	4,2	6,8	1,0	168,1
23 230	25 639	46 136	62 475	38 951	10,5	1,0	2,1	6,7	1,9	173,0
22 225	26 622	38 173	46 116	33 246	11,4	0,8	4,0	7,3	0,1	167,7
28 057	31 606	37 910	45 248	36 554	18,9	0,0	2,0	7,9	0,0	164,6
21 574	27 486	40 520	44 458	34 523	22,0	0,6	5,4	7,4	0,0	168,5
20 313	25 364	39 791	49 851	35 554	8,1	0,2	4,8	5,6	0,1	166,5
17 382	22 123	34 457	41 460	29 130	14,8	0,4	4,8	6,5	0,4	168,0
23 236	27 041	37 496	50 090	33 912	13,2	0,0	2,0	8,3	2,2	164,7
13 200	19 977	31 007	40 367	26 873	11,2	0,7	6,4	5,9	0,9	168,6
19 343	25 053	33 661	41 174	29 131	10,7	0,4	1,6	6,1	0,0	171,2
19 228	21 996	34 580	48 123	30 139	23,9	1,3	14,1	7,8	1,6	178,0
18 902	22 912	33 094	44 938	31 160	10,6	0,2	5,8	7,1	0,1	168,9
26 564	28 586	32 037	34 841	30 469	6,3	1,6	13,5	8,6	0,8	165,2
19 346	21 703	32 635	37 181	28 078	15,7	1,5	16,7	7,6	0,8	179,0
17 780	23 689	33 805	35 720	28 574	6,6	0,2	1,4	17,0	0,0	172,7
12 898	13 833	19 711	20 936	16 800	7,2	0,0	13,8	6,8	0,0	165,7
17 354	18 685	21 550	24 779	20 864	1,7	1,1	18,5	7,4	0,0	174,2
16 969	18 273	23 451	26 740	21 184	3,8	1,1	15,4	7,6	0,0	175,0
21 036	23 335	30 098	32 466	27 313	10,4	0,9	12,9	7,3	0,0	176,0
17 769	20 380	26 236	30 433	24 045	7,3	0,4	24,2	7,1	0,2	167,5
18 247	20 620	27 398	28 280	23 838	5,7	0,0	25,9	7,7	0,0	163,4
19 309	20 870	26 515	30 152	24 320	0,7	1,6	19,8	6,9	0,4	170,1
19 332	21 468	38 016	59 894	36 043	15,5	0,0	0,4	7,3	0,0	169,5
18 929	22 798	40 891	55 061	34 723	26,0	0,2	1,8	7,1	0,0	170,4
16 996	20 417	34 153	43 512	29 259	12,3	0,3	3,5	7,3	0,0	165,6
18 956	19 757	27 585	31 521	23 729	15,7	0,1	0,1	7,3	0,0	171,9
29 964	30 045	37 113	50 216	37 858	22,0	0,0	0,0	9,5	0,0	170,4
15 893	18 654	30 161	40 562	26 227	15,6	0,1	2,1	8,9	0,0	164,0
17 075	20 306	29 352	35 409	26 116	19,5	0,3	3,0	7,3	0,1	168,1
16 505	19 704	28 517	34 032	25 142	8,2	0,4	4,4	6,6	0,0	169,1
16 872	20 322	30 265	36 837	27 205	13,0	0,3	3,5	7,1	0,0	168,2
17 628	23 121	34 978	43 364	30 668	16,6	0,5	1,1	10,2	0,0	167,4
18 045	21 418	32 749	37 553	27 897	8,9	0,3	5,5	7,7	0,0	168,1
15 081	18 183	30 134	43 615	28 078	11,0	0,2	5,0	7,7	0,0	170,4
12 515	14 687	23 729	40 199	21 287	19,2	0,5	4,7	6,8	0,0	166,4
13 404	18 485	23 405	25 868	20 143	17,7	0,1	2,3	7,0	0,0	163,5
12 000	13 168	18 217	36 114	18 986	11,0	0,2	0,9	6,3	0,3	172,1
14 344	15 679	23 003	28 300	20 536	12,8	0,1	7,2	6,3	0,0	170,8
13 761	16 610	23 678	27 251	20 181	18,8	0,3	2,2	6,7	0,0	170,6
19 789	25 123	39 480	53 282	34 100	12,0	0,0	0,0	5,0	0,0	171,5
13 047	16 113	23 818	29 040	20 600	13,4	0,8	5,5	7,7	0,0	169,9
14 235	17 032	29 296	33 275	23 701	11,0	0,2	3,9	8,9	0,1	166,2

Revidované výsledky ke dni 10. 9. 2010

Hrubá měsíční mzda a její složky, diference, placená doba podle podskupin zaměstnání KZAM-R

kraj: Liberecký

Podskupiny zaměstnání KZAM-R	Počet zaměstnanců přepočtený podle placených měsíců	Medián
		Kč/měs
4133 Úředníci v dopravě a v přepravě (dispečeri, kontrolori apod.)	126	25 786
4141 Řadoví knihovníci, archiváři, evidenční pracovníci	27	16 629
4190 Ostatní nižší úředníci jinde neuvedení	80	19 436
4211 Pokladníci (v bankách, pojišťovnách, spořitelnách, na poště)	134	20 119
4212 Úředníci na přepážkách a směnárnicích	413	20 729
4213 Pokladníci v obchodě, společném stravování apod.	500	14 234
4214 Prodavači vstupenek, jízdenek apod.	53	19 916
4215 Bookmakeři, krupiéři a úředníci sázkových kanceláří	110	13 999
4222 Recepční	15	16 927
4223 Telefonisté	21	12 897
4224 Informátoři	33	15 360
5121 Pracovníci dohlížející nad obsluhujícím personálem, hospodyně	31	18 226
5122 Kuchaři	274	14 403
5123 Číšníci, servírky	16	13 322
5132 Pečovatelé a pomocní ošetřovatelé v zařízeních sociální péče, v nemocnicích	461	15 269
5169 Ostatní pracovníci ochrany a ostrahy jinde neuvedení	388	13 219
5211 Prodavači v obchodech	1 334	13 917
6141 Dělníci pro pěstění a ošetřování lesa	23	13 933
7122 Zedníci, kameníci, omítkáři	170	20 801
7123 Betonáři, dělníci specializovaní na pokládání betonových povrchů	51	22 761
7124 Tesaři a truhláři	41	22 222
7129 Ostatní stavební dělníci hlavní stavební výroby a pracovníci v ostatních oborech	105	21 892
7136 Instalatéři, potrubáři, stavební zámečníci, klempíři	258	23 864
7137 Stavební a provozní elektrikáři	129	21 288
7142 Lakýrníci a pracovníci v příbuzných oborech	58	19 459
7211 Formíři a jádraři	32	18 928
7212 Svářeči, řezači plamenem a páječi	887	24 220
7213 Výrobci a opraváři výrobků a dílů z plechů	16	20 848
7215 Montéři lan a zdvihacích zařízení (např. na lodích, letadlech)	52	27 223
7221 Kováři, obsluha kovací lisů, obsluha bucharů	105	19 248
7222 Nástrojaři, kovomodeláři, kovodělníci, zámečníci	1 617	22 736
7223 Seřizovači a obsluha obráběcích strojů (kromě automatických a poloautomatických)	839	21 289
7224 Brusiči, leštiči a ostříči nástrojů	43	18 834
7231 Mechanici a opraváři motorových vozidel	187	19 952
7234 Mechanici a opraváři kolejových vozidel	84	20 681
7235 Mechanici a opraváři obráběcích, zemědělských strojů a průmyslového zařízení	893	25 832
7239 Ostatní mechanici a opraváři strojů a zařízení bez elektro jinde neuvedení	324	23 566
7241 Elektromechanici, opraváři a seřizovači různých typů elektrických zařízení	718	21 635
7242 Mechanici, opraváři a seřizovači elektrických částí aut, letadel, lodí	63	21 449
7243 Mechanici, seřizovači, opraváři elektronických zařízení	117	24 549
7244 Telefonní a telegrafní mechanici, montéři a opraváři	17	21 026
7246 Montéři a opraváři silnoproudých elektrických vedení	188	31 140
7321 Výrobci hrnčářského, porcelánového zboží, žáruvzdorných výrobků, brus.kotoučů	36	14 772
7322 Dělníci při výrobě skla, skláři vč. brusičů a leštičů	773	15 997

Hrubá měsíční mzda a její složky, diference, placená doba podle podskupin zaměstnání KZAM-R

kraj: Liberecký

Diference				Průměr	Vybrané složky hrubé měsíční mzdy					Placená doba
1. decil	1. kvartil	3. kvartil	9. decil		prémie a odměny	příplatky za přesčas	příplatky ostatní	náhrady	odměny za pohotovost	
Kč/měs	Kč/měs	Kč/měs	Kč/měs	Kč/měs	%	%	%	%	%	hod/měs
17 825	21 182	30 275	33 183	25 944	12,3	1,3	5,5	7,8	0,1	175,0
12 692	14 305	18 419	23 650	17 509	8,3	0,0	8,3	5,6	0,0	168,8
15 602	17 391	21 464	24 183	20 166	17,1	0,4	2,5	6,0	0,2	168,4
15 394	18 414	22 834	25 956	20 550	12,4	0,1	2,9	6,7	0,0	168,1
18 026	19 301	24 023	31 768	22 945	13,9	0,0	1,3	8,4	0,0	164,1
12 323	13 204	16 020	18 216	14 922	7,5	0,7	5,2	7,2	0,0	173,3
16 671	18 754	21 223	22 297	19 980	4,9	0,4	7,6	8,7	0,0	165,7
10 574	12 241	17 774	20 389	15 224	28,7	0,2	7,1	5,1	0,0	164,2
13 163	15 600	18 361	22 367	18 339	8,2	0,1	13,3	8,2	0,0	167,2
11 167	11 853	14 830	17 504	13 443	7,6	1,0	14,8	6,4	0,0	174,5
12 831	14 643	16 853	19 142	15 614	14,3	0,2	1,4	8,6	1,3	171,4
10 331	13 966	22 487	30 359	19 253	22,2	0,9	8,6	5,0	0,0	168,9
10 327	11 900	17 441	21 839	15 438	12,0	2,4	13,6	5,1	0,0	178,1
8 039	11 178	13 831	23 167	13 787	19,7	1,2	5,3	6,9	0,0	174,7
11 815	13 300	17 506	20 218	16 152	9,2	0,3	23,0	7,4	0,1	167,0
9 890	11 516	14 478	17 789	13 800	9,1	1,8	9,7	6,3	0,0	173,2
11 161	12 367	16 944	20 601	15 196	11,6	0,9	4,3	6,9	0,0	173,5
11 849	12 801	16 342	19 419	14 741	1,9	0,3	0,9	13,0	0,0	171,9
15 881	17 847	23 675	25 773	20 892	15,4	1,8	2,5	11,3	0,1	180,4
15 683	17 405	26 795	31 041	22 786	16,5	1,0	4,3	8,3	0,0	177,4
16 299	18 283	26 069	29 167	22 297	20,9	2,0	1,2	12,3	0,0	180,0
16 164	19 474	25 731	32 723	23 557	17,5	2,2	1,1	13,8	0,9	179,1
17 529	19 786	27 038	28 599	23 433	14,3	0,8	0,9	5,8	4,7	167,3
16 653	19 075	25 033	32 280	22 888	22,1	0,7	6,6	8,0	2,1	169,2
13 752	16 838	22 486	31 323	20 469	8,9	1,4	7,8	7,4	0,0	175,0
14 720	15 312	21 789	23 789	18 861	30,9	1,1	7,0	7,7	0,2	169,6
19 334	21 525	27 179	30 436	24 597	17,2	2,2	7,9	12,9	0,0	168,0
15 859	18 206	23 826	24 336	20 863	14,4	1,0	2,0	9,6	0,4	171,4
20 572	24 760	31 498	34 760	28 026	14,0	1,5	5,1	6,9	6,1	182,5
15 137	16 680	23 525	27 688	20 369	9,3	0,7	2,2	10,1	0,0	169,0
15 685	18 737	25 648	29 237	22 832	18,7	0,9	6,5	8,0	0,3	167,9
13 988	17 090	24 790	28 351	21 721	18,5	1,1	4,9	10,4	0,0	167,0
11 228	12 608	20 521	23 230	18 038	6,1	0,9	6,1	11,1	0,0	170,6
15 103	17 258	23 563	25 803	20 553	15,8	1,7	2,4	7,7	0,5	180,4
17 411	18 877	23 162	26 456	21 143	4,8	0,9	9,2	9,4	0,0	165,6
18 812	22 358	29 941	35 404	26 542	15,6	1,2	9,5	9,1	0,1	170,3
18 093	20 522	27 456	32 298	24 697	13,5	1,2	5,5	9,0	0,1	165,4
12 645	17 071	25 877	29 379	21 784	14,2	0,7	8,6	10,1	1,0	166,7
17 468	19 149	23 966	26 103	21 711	5,3	1,3	4,0	9,0	0,0	173,7
15 428	21 436	28 205	29 458	24 724	17,6	0,7	9,9	8,8	0,6	166,7
16 975	18 279	22 803	29 138	21 931	5,3	0,2	7,1	8,0	2,9	165,1
19 990	23 689	34 135	36 513	29 254	19,0	1,3	1,0	11,4	6,3	173,5
11 657	12 807	18 666	20 928	15 983	31,6	0,2	0,7	12,2	0,0	159,9
12 438	13 970	18 233	21 411	16 661	21,6	0,4	6,0	9,7	0,0	163,9

Revidované výsledky ke dni 10. 9. 2010

Hrubá měsíční mzda a její složky, diference, placená doba podle podskupin zaměstnání KZAM-R

kraj: Liberecký

Podskupiny zaměstnání KZAM-R	Počet zaměstnanců přepočtený podle placených měsíců	Medián
		Kč/měs
7324 Malíři skla a keramiky a pracovníci v příbuzných oborech (vč. výrobců zrcadel)	96	13 131
7411 Zpracovatelé masa, ryb vč. uzenářů a konzervovačů masa a ryb	522	23 776
7412 Zpracovatelé pekárenských a cukrářských výrobků	83	13 439
7419 Ostatní zpracovatelé - výrobci potravinářských výrobků jinde neuvedení	127	16 534
7422 Umělečtí truhláři, řezbáři, výrobci a opraváři výrobků ze dřeva vč. opravářů	56	13 885
7423 Seřizovači a seřizovači-obsluhovači dřevoobráběcích strojů	15	18 812
7431 Kvalifikovaní dělníci připravující přírodní vlákno pro další zpracování	18	12 720
7435 Modeláři a střihači textilu, kůží a podobných materiálů	62	16 318
7436 Švadleny, vyšivači a pracovníci v příbuzných oborech	73	14 992
7439 Ostatní dělníci při výrobě textilu, oděvů a výrobků z kůží, kožešin	63	14 516
8112 Obsluha zařízení pro úpravu rudných a nerudných surovin	162	24 893
8122 Obsluha zařízení ve slévárně (taviči, slévači)	226	20 620
8123 Obsluha zařízení na tepelné zpracování kovů	33	18 288
8131 Obsluha pecí na výrobu skla a keramiky	480	24 212
8139 Obsluha ostatních zařízení na výrobu skla a keramiky	719	17 342
8159 Obsluha ostatních zařízení při chemické výrobě jinde neuvedená	208	18 975
8161 Obsluha zařízení při výrobě a rozvodu elektřiny	24	22 405
8162 Obsluha parních turbín, ohřivačů a motorů	98	20 077
8163 Obsluha zařízení při úpravě, čištění a rozvodu vody	256	20 814
8171 Obsluha automatických nebo poloautomatických montážních linek	587	21 452
8172 Obsluha průmyslových robotů	47	22 428
8180 Obsluha strojů a zařízení pro práce na železničním svršku	23	23 408
8211 Obsluha automatických nebo poloautomatických obráběcích strojů (kromě 722)	514	23 833
8212 Obsluha strojů na výrobu maltovin, vápna, cementu, prefabrikátů	33	21 850
8223 Obsluha strojů při konečné úpravě a nanášení ochranných povlaků	92	19 194
8231 Obsluha strojů na výrobu pryžových výrobků (např. obuvi, pneumatik)	156	18 486
8232 Obsluha strojů na výrobu plastových výrobků (vč. laminování)	554	19 461
8261 Obsluha strojů na úpravu vláken, dopřádání a navíjení příže	45	14 400
8262 Obsluha tkacích a pletacích strojů	33	15 786
8263 Obsluha šicích a vyšivacích strojů	649	16 309
8264 Obsluha strojů na bělení, barvení, čištění, praní, žehlení textilu	143	13 467
8281 Montážní dělníci montující mechanická zařízení (stroje, vozidla)	838	19 051
8282 Montážní dělníci montující elektrická zařízení	1 811	19 314
8284 Montážní dělníci montující výrobky z kovů, pryže a plastů	1 645	20 157
8287 Montážní dělníci montující výrobky z kombinovaných materiálů	215	9 361
8290 Obsluha jiných stacionárních zařízení a ostatní montážní dělníci	339	34 145
8313 Dělníci zabezpečující sestavování vlaků (brzdaři, výhybkáři)	161	22 926
8321 Řidiči osobních a malých dodávkových automobilů, taxikáři	67	19 862
8323 Řidiči autobusů, trolejbusů a tramvají	685	22 762
8324 Řidiči nákladních automobilů a tahačů	547	18 341
8326 Řidiči speciálních vozidel	49	23 627
8331 Obsluha zemědělských a lesních strojů	19	16 499
8332 Obsluha zemědělských a příbuzných strojů	93	23 325
8333 Obsluha jeřábů, zdvihacích a podobných manipulačních zařízení	73	19 480

Hrubá měsíční mzda a její složky, diference, placená doba podle podskupin zaměstnání KZAM-R

kraj: **Liberecký**

Diference				Průměr	Vybrané složky hrubé měsíční mzdy					Placená doba
1. decil	1. kvartil	3. kvartil	9. decil		prémie a odměny	příplatky za přesčas	příplatky ostatní	náhrady	odměny za pohotovost	
Kč/měs	Kč/měs	Kč/měs	Kč/měs	Kč/měs	%	%	%	%	%	hod/měs
8 533	10 063	16 536	17 781	13 120	9,9	1,1	7,0	8,0	0,0	167,2
20 033	22 022	26 024	28 815	24 176	20,8	0,8	6,7	8,3	0,0	165,6
10 536	11 843	15 579	17 727	13 920	16,3	1,6	4,6	7,7	0,0	169,0
13 914	15 321	18 237	19 562	16 742	5,2	1,7	5,0	11,3	0,0	167,9
9 107	9 538	21 280	25 654	16 047	24,8	0,5	3,2	10,9	0,0	167,9
14 602	14 992	20 715	23 210	18 610	18,4	0,9	3,1	14,3	0,0	168,0
11 217	11 806	16 390	16 940	13 817	30,5	1,8	1,2	10,7	0,0	161,3
12 727	15 814	17 222	17 976	16 032	24,9	2,6	2,5	13,2	0,0	157,0
10 679	12 853	18 186	21 049	15 693	26,9	0,6	1,4	12,2	0,0	166,7
11 039	13 194	21 011	22 802	16 735	23,4	0,5	3,5	10,5	0,5	163,7
21 441	23 845	26 535	28 361	24 884	22,8	0,0	6,0	9,3	0,0	166,8
13 713	16 189	24 161	27 240	20 771	29,1	1,1	11,2	7,6	0,0	169,9
14 537	15 264	21 954	24 277	18 654	7,8	0,7	10,1	10,5	0,0	167,6
19 880	21 531	25 611	27 146	23 696	22,4	0,6	14,6	6,8	0,0	166,8
11 914	15 296	20 025	21 589	17 335	21,3	0,4	10,6	8,4	0,0	164,8
12 483	14 900	22 402	24 815	18 885	27,2	0,5	5,5	7,7	0,0	171,5
16 219	21 161	24 836	29 952	22 906	10,5	3,1	17,3	6,3	1,6	181,2
13 335	16 495	24 197	26 180	20 037	15,5	1,6	10,0	6,5	0,4	174,2
17 296	18 798	22 581	24 866	20 852	15,2	0,5	7,7	6,8	0,2	164,8
16 159	18 596	23 274	24 957	20 999	11,3	0,7	6,4	8,4	0,0	166,0
21 289	21 704	27 167	30 824	24 327	17,6	0,7	8,1	8,7	0,0	164,6
20 138	21 295	29 452	31 664	25 183	13,7	2,5	1,6	20,0	2,6	169,6
16 363	19 500	28 222	33 271	24 371	5,8	1,1	16,5	9,3	0,0	163,7
16 933	19 891	26 734	28 242	22 404	14,3	0,9	5,7	16,5	0,0	175,6
11 669	14 998	22 037	25 643	18 888	14,3	0,3	7,3	10,7	0,0	163,8
14 920	16 407	22 490	25 630	19 662	0,3	0,7	6,3	9,8	0,0	166,2
14 978	18 015	21 789	24 911	19 826	1,2	0,1	15,2	5,1	0,0	172,0
11 906	12 686	15 477	16 905	14 475	23,7	0,1	5,6	13,7	0,0	162,0
11 172	12 178	17 008	18 138	15 300	20,1	0,1	4,6	23,0	0,0	161,3
13 821	15 481	16 998	17 782	16 057	24,9	3,3	3,0	9,0	0,0	158,4
9 466	11 309	16 442	18 048	13 813	15,1	1,4	14,0	9,1	0,0	172,5
12 246	16 731	21 216	23 030	18 682	7,5	0,9	11,1	9,3	0,0	166,0
15 402	17 997	21 374	23 634	19 680	7,7	0,3	24,4	14,6	0,0	169,8
14 238	18 167	21 462	22 877	19 692	18,7	1,1	4,7	10,2	0,0	164,5
4 146	4 993	31 534	58 727	20 422	23,9	0,3	0,3	10,9	0,0	168,0
19 304	20 138	53 418	61 854	37 591	30,4	0,0	2,1	10,3	0,0	162,0
18 569	20 930	24 716	26 035	22 702	5,9	1,6	15,6	8,3	0,0	165,6
14 740	17 216	23 585	26 118	20 334	23,2	1,4	2,4	7,7	0,1	175,7
19 618	21 051	24 788	26 976	23 201	5,2	2,6	9,6	7,5	6,0	190,3
13 949	16 254	21 988	24 837	19 104	13,9	1,7	3,0	8,6	0,3	188,7
18 599	20 902	24 521	26 521	22 673	21,5	2,5	4,4	7,6	3,5	183,2
14 254	15 287	19 662	20 901	17 412	29,6	1,4	3,1	8,7	0,0	183,5
17 269	21 787	25 683	29 068	24 024	18,8	1,3	0,8	11,9	1,2	176,8
13 935	16 965	26 570	30 090	21 607	8,1	0,8	4,9	6,8	0,2	182,7

Revidované výsledky ke dni 10. 9. 2010

**Hrubá měsíční mzda a její složky, diference, placená doba
podle podskupin zaměstnání KZAM-R**

kraj: Liberecký

Podskupiny zaměstnání KZAM-R	Počet zaměstnanců přepočtený podle placených měsíců	Medián
		Kč/měs
8334 Obsluha vysokozdvížných a ostatních motorových vozíků	458	20 667
9132 Pomocníci a uklízeči v kancelářích, hotelích, nemocnicích a jiných zařízeních	472	11 108
9141 Domovníci, správci domu	36	16 718
9152 Vrátní, hlídači, uváděči a šatnářky	120	11 959
9312 Pomocní a nekvalifikovaní dělníci na stavbách a údržbě silnic, přehrad	28	17 767
9321 Pomocní a nekvalifikovaní montážní a manipulační dělníci	517	14 433
9322 Ruční baliči a pytlavači	262	16 500
9323 Dělníci nádvorní skupiny (pomocní montéři)	62	17 577
9331 Řidiči vozidel poháněných ručně nebo nožně	31	15 935
9333 Vazači a nosiči břemen, přístavní dělníci (dokaři)	59	14 899
9339 Pomocní a nekvalifikovaní pracovníci v dopravě, ve skladech, v telekomunikacích	501	15 302

**Hrubá měsíční mzda a její složky, diference, placená doba
podle podskupin zaměstnání KZAM-R**

kraj: **Liberecký**

Diference				Průměr	Vybrané složky hrubé měsíční mzdy					Placená doba
					prémie a odměny	příplatky za přesčas	příplatky ostatní	náhrady	odměny za pohotovost	
1. decil	1. kvartil	3. kvartil	9. decil							
Kč/měs	Kč/měs	Kč/měs	Kč/měs	Kč/měs	%	%	%	%	%	hod/měs
15 669	17 865	22 873	25 432	20 677	15,4	1,0	8,2	7,3	0,0	172,5
9 044	9 927	13 156	15 233	11 723	8,3	1,1	6,3	6,8	0,0	174,1
12 778	14 987	21 381	28 553	18 917	14,4	0,5	11,0	7,8	0,4	171,2
9 307	9 938	14 574	15 965	12 380	9,0	0,8	13,2	5,8	0,0	174,5
15 079	16 380	18 856	19 214	17 350	15,7	0,2	0,2	7,8	0,2	161,5
10 331	12 241	18 390	22 229	15 645	14,9	0,8	7,3	9,6	0,0	165,1
11 366	13 453	19 513	22 715	16 914	17,6	0,9	13,1	8,8	0,0	169,7
13 334	14 891	19 276	22 159	17 935	15,5	0,3	5,4	5,7	0,3	173,6
11 350	12 524	17 091	22 172	15 566	24,6	1,5	1,8	9,8	0,2	163,8
11 138	13 926	16 958	19 084	15 243	18,7	1,4	3,9	8,5	0,4	174,7
11 736	13 628	18 211	20 816	15 992	13,1	0,7	4,0	8,4	0,1	170,3

Revidované výsledky ke dni 10. 9. 2010

**Průměrná měsíční odpracovaná a neodpracovaná doba zaměstnanců
podle podskupin zaměstnání KZAM-R**

kraj: Liberecký

Podskupiny zaměstnání KZAM-R	Počet zaměstnanců přečtený podle eviden. měsíců	Odpracovaná doba		Neodpracovaná doba		
		celkem	z toho přesčas	celkem	z toho	
					nemoc	dovolená
		hod/měs	hod/měs	hod/měs	hod/měs	hod/měs
1210 Ředitelé a prezidenti velkých organizací, podniků	104	150,8	0,1	16,0	1,0	10,7
1221 Ved. pracovníci v zemědělství, lesnictví, rybář. a mysliv.	14	139,8	0,0	21,3	5,7	8,6
1222 Vedoucí pracovníci v průmyslu (ve výrobě)	381	152,4	1,0	14,7	1,2	8,9
1223 Vedoucí pracovníci ve stavebnictví a zeměměřičtví	40	155,9	0,2	15,3	0,7	11,8
1224 Vedoucí pracovníci ve velkoobchodě a v maloobchodě	374	157,1	1,9	17,4	3,4	11,4
1225 Vedoucí pracovníci v restauracích a hotelích	10	157,2	2,4	17,2	2,8	8,9
1226 Ved. pracovníci v dopr., skladování, telekom. a na pošt. úř.	209	145,3	1,4	19,3	3,3	10,8
1227 Ved. prac. v organ.zaměřených na poskytování obch.služ.	85	152,8	0,2	17,4	1,5	11,1
1229 Ved. pracovních dílčích celků jinde neuved. (kult.,zdrav.)	56	159,1	2,4	12,6	0,1	9,9
1231 Vedoucí pracovníci finančních a hospodářských útvarů	137	151,5	0,5	15,3	1,6	9,8
1232 Ved. prac. personálních útvarů a útvarů průmysl. vztahů	36	146,8	0,4	19,4	2,2	11,8
1233 Vedoucí pracovníci obytných útvarů (vč. průzkumu trhu)	101	151,2	0,3	15,0	1,1	9,0
1234 Ved. prac. reklamních útvarů a útvarů pro styk s veřejností	23	149,5	1,9	19,6	6,8	9,6
1235 Vedoucí pracovníci zásobovacích útvarů	88	149,6	0,5	15,7	1,9	8,9
1236 Vedoucí pracovníci výpočetních útvarů	31	147,5	1,1	17,6	1,9	9,5
1237 Vedoucí pracovníci výzkumných a vývojových útvarů	63	151,5	0,5	13,5	0,5	8,4
1239 Vedoucí pracovníci ostatních útvarů jinde neuvedení	110	152,1	1,3	14,8	1,3	8,8
1312 Vedoucí, ředitelé v průmyslu (ve výrobě)	138	147,3	0,7	18,4	1,9	7,1
1314 Vedoucí, ředitelé ve velkoobchodu a maloobchodu	166	156,0	2,9	18,5	5,1	11,0
1316 Vedoucí v dopravě, sklad., telekomun. a na pošt. úřadech	51	148,9	0,6	16,5	1,9	9,5
1317 Ved., ředitelé v podnicích poskytujících obchodní služby	57	150,8	0,3	21,1	1,7	11,1
2113 Chemici	18	154,4	3,0	16,4	6,4	8,9
2114 Geologové, geofyzici, geodeti, hydrologové apod.	12	153,9	0,2	12,1	1,2	7,8
2119 Ostatní vědci a odborníci v příbuz. oborech jinde neuved.	33	155,3	0,6	16,3	3,2	8,3
2131 Projektanti a analytici výpočetních systémů	70	152,0	0,2	19,6	3,0	10,2
2132 Programátoři	99	154,7	2,6	16,1	3,2	9,4
2139 Ostatní odborníci zabývající se výp. tech. jinde neuvedení	117	153,2	1,0	14,7	1,1	8,4
2142 Projektanti staveb a areálů, stavební inženýři	68	150,7	3,3	18,3	1,7	12,0
2143 Projektanti elektrotechnických zařízení, elektroinženýři	65	151,3	2,2	17,1	2,5	8,5
2144 Projektanti elektronických syst. a telekomunikačních sítí	25	153,5	4,0	16,5	4,4	7,7
2145 Projektanti a konstruktéři strojních zařiz., strojní inženýři	386	155,6	1,3	15,5	1,4	8,4
2146 Chemičtí inženýři, technologové	36	154,1	0,2	15,2	3,6	9,7
2149 Ostatní architekti, projektanti, konstrukt.a techn.inženýři	274	147,9	0,7	14,9	1,5	8,1
2211 Bakteriologové, biologové, ekologové, zoologové	23	153,9	1,3	12,7	0,3	10,7
2221 Lékaři, ordináři (kromě zubních lékařů)	426	162,9	9,5	18,1	1,9	12,8
2224 Farmaceuti, magistři v lékárně, lékárníci	29	160,9	12,0	23,1	7,7	12,5
2411 Odborní pracov. na úseku účetnictví, financí, daní, apod.	238	149,2	0,7	16,1	1,1	9,0
2412 Odbor. pracovníci na úseku zaměstnaneckých, pers. věcí	75	151,4	1,5	15,4	2,0	7,3
2413 Odborní pracovníci v bankovníctví a pojišťovníctví	700	149,2	0,8	22,0	4,6	12,0
2419 Ostatní odborní pracovníci v oblasti podnikání	66	147,5	0,2	17,5	1,1	9,8
2421 Právníci, právní poradci (mimo advokacie a soudnictví)	13	142,8	0,1	23,5	4,3	11,5
2441 Ekonomové - vědecktí pracovníci, specialisté, experti	176	150,9	0,6	18,0	2,6	10,1
2451 Spisovatelé, autoři, kritikové, novináři, redaktoři	33	157,1	0,0	17,2	1,9	9,6
2470 Odborní administrativní pracovníci jinde neuvedení	125	153,6	0,5	15,9	2,0	8,8

Revidované výsledky ke dni 10. 9. 2010

**Průměrná měsíční odpracovaná a neodpracovaná doba zaměstnanců
podle podskupin zaměstnání KZAM-R**

kraj: Liberecký

Podskupiny zaměstnání KZAM-R	Počet zaměstnanců přepracovaný podle eviden. měsíců	Odpracovaná doba		Neodpracovaná doba		
		celkem	z toho přesčas	celkem	z toho	
					nemoc	dovolená
		hod/měs	hod/měs	hod/měs	hod/měs	hod/měs
3111 Technici ve fyzikálních a příbuzných oborech	46	149,5	0,3	17,1	2,2	11,3
3112 Stavební technici	238	154,2	0,8	16,0	3,4	10,3
3113 Elektrotechnici	309	148,8	3,5	19,2	3,6	9,6
3114 Elektronici a technici v radiokomunikacích a telekomunik.	101	155,3	5,0	17,6	1,7	11,2
3115 Strojírenští technici	812	151,4	4,0	16,3	2,0	7,9
3116 Chemičtí technici	99	150,2	0,8	14,3	1,1	11,0
3117 Důlní a hutní technici	38	152,2	4,6	16,2	2,7	9,4
3118 Technici v kartografii, kresličí a zeměměřiči	168	151,2	1,7	15,3	1,3	8,3
3119 Ostatní techničtí pracovníci jinde neuvedení	1 164	150,9	3,2	17,0	2,9	8,1
3121 Poradci ve výpočetní technice	89	146,8	0,5	17,9	1,2	10,1
3122 Operátoři a obsluha výpočetní techniky	97	153,9	2,1	14,7	1,5	9,3
3123 Operátoři průmyslových robotů, nc strojů	25	154,6	2,2	16,3	4,1	7,5
3134 Obsluha lékařských zařízení	61	154,7	7,3	23,0	5,1	14,3
3152 Bezpečnostní tech.a tech. pro kontrolu zdravotní nezávad.	260	150,8	3,5	18,1	3,1	8,9
3160 Technici železničního provozu	207	148,0	8,2	17,1	2,5	10,4
3211 Technici a laboranti v oblasti biologie a v příbuz. oborech	154	156,1	7,6	22,6	6,7	12,2
3212 Technici v agronomii, v lesnictví a v zemědělství	96	159,1	1,5	13,6	1,0	7,1
3221 Asistenti zdravotničtí	16	151,8	0,2	13,9	0,0	10,9
3223 Dietetici a odborníci na výživu	12	152,3	3,8	21,6	6,2	12,5
3226 Rehabilitační a fyzioterapeutičtí pracovníci	84	152,7	3,5	22,1	4,0	11,7
3228 Farmaceutičtí asistenti	49	158,0	5,3	17,9	2,3	11,2
3231 Ošetřovatelé, všeobecné zdravotní sestry	1 138	148,7	2,4	18,6	5,0	11,0
3232 Ženské sestry, porodní asistentky	58	141,2	0,1	22,2	7,8	11,9
3235 Sestry pro intenzivní péči	78	150,6	7,8	19,2	2,8	11,3
3412 Pojišťovací agenti	71	149,5	0,0	20,0	3,3	10,7
3415 Obchodní cestující, prof. poradci v obchodě, obch.zástupci	195	154,1	0,5	16,3	2,5	9,9
3416 Nákupčí	270	146,3	1,3	19,3	3,3	9,4
3417 Odhadci a zbožiznalci	25	156,5	1,0	15,5	2,6	10,4
3419 Ostatní pracovníci - obchodní zprostředkovatelé jinde n.	16	150,2	0,0	20,2	7,2	11,7
3421 Obchodní agenti	349	142,4	0,3	21,6	3,0	9,2
3422 Odbytoví a přepravní agenti	315	149,8	1,1	18,3	4,0	9,4
3431 Odborné sekretářky, sekretáři	102	151,7	1,5	17,4	2,8	9,6
3433 Prac. v oblasti účetnictví,fakturace,rozpočet., kalkulace	643	150,1	1,4	18,1	3,5	9,0
3435 Pracovníci v oblasti práce a mezd (kromě účetních)	29	151,5	2,1	15,8	2,0	9,0
3436 Referenti osobních oddělení	84	148,8	1,2	19,3	4,6	9,2
3439 Ostatní odborní administrativní pracovníci jinde neuvedení	497	152,9	1,2	17,5	2,4	10,0
3471 Aranžéři, průmysloví a komerční návrháři,bytoví architekti	28	149,0	2,6	17,4	2,9	9,7
4112 Kancelářští pracovníci a obsluha zařiz. na zpracování textu	15	147,2	0,4	16,2	3,4	8,8
4113 Pracovníci přípravy dat výpočetní techniky	27	155,6	0,9	16,5	5,9	7,3
4115 Sekretářky, sekretáři	343	150,3	0,8	20,4	4,5	9,0
4121 Nižší účetní	84	154,5	2,1	16,1	1,8	8,9
4123 Nižší finanční, daňoví úředníci a úředníci v příb. oborech	41	153,2	0,2	18,3	2,4	7,7
4131 Úředníci ve skladech	751	149,8	4,0	20,0	5,0	9,5
4132 Úředníci ve výrobě (např. výrobní plánovači)	138	143,0	1,4	23,1	3,9	8,9

Revidované výsledky ke dni 10. 9. 2010

**Průměrná měsíční odpracovaná a neodpracovaná doba zaměstnanců
podle podskupin zaměstnání KZAM-R**

kraj: Liberecký

Podskupiny zaměstnání KZAM-R	Počet zaměstnanců přečtený podle eviden. měsíců	Odpracovaná doba		Neodpracovaná doba		
		celkem	z toho přesčas	celkem	z toho	
					nemoc	dovolená
		hod/měs	hod/měs	hod/měs	hod/měs	hod/měs
4133 Úředníci v dopravě a v přepravě (dispečeri, kontr. apod.)	129	157,1	7,4	17,6	3,5	10,5
4141 Řadoví knihovníci, archiváři, evidenční pracovníci	29	148,0	0,0	20,9	5,9	8,1
4190 Ostatní nižší úředníci jinde neuvedení	83	149,6	2,5	18,8	5,0	8,0
4211 Pokladníci (v bankách, pojišťov., spořitelnách, na poště)	137	151,4	0,6	16,6	2,8	10,0
4212 Úředníci na přepážkách a směnárníci	428	142,1	0,4	21,9	5,0	11,7
4213 Pokladníci v obchodě, společném stravování apod.	531	151,3	1,3	21,9	9,2	10,8
4214 Prodavači vstupenek, jízdenek apod.	56	144,0	2,6	21,5	7,1	10,5
4215 Bookmakeři, krupiéři a úředníci sázkových kanceláří	112	152,0	3,1	12,2	2,2	7,9
4222 Recepční	15	147,0	0,8	20,2	0,3	9,1
4223 Telefonisté	22	156,4	5,9	18,0	6,8	8,8
4224 Informátoři	36	143,6	1,3	27,8	9,0	11,2
5121 Pracovníci dohlížející nad obsluh. personálem, hospodyně	32	154,4	2,5	14,5	3,7	7,1
5122 Kuchaři	287	158,2	7,5	19,5	7,6	8,0
5123 Číšníci, servírky	16	160,8	6,5	13,8	1,7	9,1
5132 Pečovatelé a pomoc. ošetřovat. v zařiz.soc. péče, v nemoc.	489	145,2	1,9	21,7	8,2	10,6
5169 Ostatní pracovníci ochrany a ostrahy jinde neuvedení	401	156,9	4,1	16,1	5,0	10,0
5211 Prodavači v obchodech	1 410	152,1	1,9	21,3	8,7	9,7
6141 Dělníci pro pěstění a ošetřování lesa	24	142,5	1,5	29,3	5,0	7,9
7122 Zedníci, kameníci, omítkáři	178	150,6	10,1	29,4	7,5	12,6
7123 Betonáři, děl.specializovaní na pokládání beton. povrchů	53	153,8	5,0	23,5	5,3	10,3
7124 Tesaři a truhláři	44	148,6	9,9	30,8	8,9	11,8
7129 Ostatní stavební děl. stav. výroby a prac. v ost. oborech	112	146,5	9,0	32,8	11,0	10,9
7136 Instalatéři, potrubáři, stavební zámečníci, klempíři	269	146,6	4,1	20,6	6,2	8,4
7137 Stavební a provozní elektrikáři	132	151,4	4,8	17,6	2,6	9,0
7142 Lakýrníci a pracovníci v příbuzných oborech	62	150,8	10,8	23,9	9,1	7,0
7211 Formíři a jádraři	33	147,5	7,3	21,9	5,6	8,3
7212 Svářeči, řezači plamenem a páječi	920	150,0	6,0	17,8	5,6	5,6
7213 Výrobci a opraváři výrobků a dílů z plechů	16	154,0	7,1	17,2	1,7	9,2
7215 Montéři lan a zdvihacích zařiz. (např. na lodích, letadel)	53	164,8	11,7	17,2	2,7	9,9
7221 Kováři, obsluha kovacích lisů, obsluha bucharů	115	137,3	4,2	31,8	10,1	10,7
7222 Nástrojaři, kovomodeláři, kovodělníci, zámečníci	1 684	147,1	4,9	20,6	5,9	7,9
7223 Seřizovači a obsluha obráběcích strojů	872	143,1	4,4	23,7	5,3	9,0
7224 Brusíči, leštiči a ostříči nástrojů	46	143,8	5,9	26,5	7,6	7,6
7231 Mechanici a opraváři motorových vozidel	192	161,1	10,7	19,0	3,9	8,9
7234 Mechanici a opraváři kolejových vozidel	85	147,9	5,2	17,7	1,9	11,1
7235 Mechanici obráběcích, zemědělských strojů a prům. zařiz.	919	151,3	6,2	18,9	4,2	7,0
7239 Ostatní mechanici a opraváři strojů a zařízení bez elektro	332	145,8	4,0	19,6	3,4	8,1
7241 Elektromech.a seřizovači různých typů elektrických zařiz.	761	137,4	2,8	29,1	5,7	10,0
7242 Mechanici, opraváři a seřizovači elektr. částí aut, letadel	64	154,6	8,5	19,0	2,5	10,9
7243 Mechanici, seřizovači, opraváři elektronických zařízení	119	148,6	3,2	18,0	3,5	9,8
7244 Telefonní a telegrafní mechanici, montéři a opraváři	18	145,6	0,8	19,4	4,6	12,5
7246 Montéři a opraváři silnoproudých elektrických vedení	192	140,9	7,6	32,4	3,9	10,4
7321 Výrobci hrnčířského, porcelán. zboží, žáruvzdor. výrobků	40	129,0	1,4	30,6	13,6	8,1
7322 Dělníci při výrobě skla, skláři vč. brusíčů a leštičů	817	139,9	2,0	23,9	7,1	7,7

Revidované výsledky ke dni 10. 9. 2010

**Průměrná měsíční odpracovaná a neodpracovaná doba zaměstnanců
podle podskupin zaměstnání KZAM-R**

kraj: **Liberecký**

Podskupiny zaměstnání KZAM-R	Počet zaměstnanců přečtený podle eviden. měsíců	Odpracovaná doba		Neodpracovaná doba		
		celkem	z toho přesčas	celkem	z toho	
					nemoc	dovolená
		hod/měs	hod/měs	hod/měs	hod/měs	hod/měs
7324 Malíři skla a keramiky a pracovníci v příbuzných oborech	107	137,2	4,3	29,6	16,4	7,3
7411 Zpracovatelé masa, ryb vč. uzenářů a konzerv. masa a ryb	543	145,6	2,5	20,0	5,8	12,2
7412 Zpracovatelé pekárenských a cukrářských výrobků	88	148,3	0,0	20,7	8,8	10,3
7419 Ostatní zpracovatelé - výrobci potravinářských výrobků	135	140,7	5,0	26,9	8,9	12,4
7422 Uměleč. truhláři, řezbáři, výrobci a oprav.výrobků ze dřeva	64	134,2	2,4	33,6	15,5	7,4
7423 Seřizovači a seřizov.-obsluhovači dřevoobráběcích strojů	16	127,6	5,2	39,8	14,8	8,7
7431 Kvalifikovaní dělníci připravující přírodní vlákna	19	138,2	4,0	22,5	8,2	8,9
7435 Modeláři a stříhači textilu, kůží a podobných materiálů	64	136,6	4,2	20,3	2,5	10,2
7436 Švadleny, vyšíváči a pracovníci v příbuzných oborech	81	131,9	4,2	34,7	13,5	4,7
7439 Ostatní dělníci při výrobě textilu, oděvu a výrobků z kůží	66	140,8	3,1	22,7	5,5	7,4
8112 Obsluha zařízení pro úpravu rudných a nerudných surovin	165	148,2	0,7	18,6	3,3	13,2
8122 Obsluha zařízení ve slévárnoství (taviči, slévači)	246	143,4	6,1	25,9	10,6	7,6
8123 Obsluha zařízení na tepelné zpracování kovů	34	143,6	4,4	23,8	5,9	8,6
8131 Obsluha pecí na výrobu skla a keramiky	494	150,9	3,5	15,8	4,3	7,9
8139 Obsluha ostatních zařízení na výrobu skla a keramiky	764	143,1	1,0	21,7	7,9	6,5
8159 Obsluha ostat. zařízení při chemické výrobě jinde neuved.	218	150,6	2,4	20,9	7,1	9,3
8161 Obsluha zařízení při výrobě a rozvodu elektřiny	24	165,1	12,4	15,8	5,3	9,5
8162 Obsluha parních turbín, ohřivačů a motorů	101	156,6	8,2	17,3	5,1	7,9
8163 Obsluha zařízení při úpravě, čištění a rozvodu vody	261	149,1	2,3	15,6	3,2	9,0
8171 Obsluha automatických nebo poloaut. montážních linek	618	145,2	2,6	20,7	6,3	8,1
8172 Obsluha průmyslových robotů	49	143,8	2,2	20,7	5,3	5,2
8180 Obsluha strojů a zařízení pro práce na železničním svršku	23	141,8	3,8	27,7	1,7	12,0
8211 Obsluha automat. nebo poloaut. obráb.strojů (kromě 722)	534	140,3	3,4	23,2	5,5	7,7
8212 Obsluha strojů na výrobu maltovin, vápna, cementu	34	142,1	3,4	33,4	4,2	13,8
8223 Obsluha strojů při konečné úpravě ochranných povlaků	94	139,1	2,0	24,7	4,2	8,0
8231 Obsluha strojů na výrobu pryžových výrobků (např. obuvi)	171	137,2	2,8	28,7	12,9	8,2
8232 Obsluha strojů na výrobu plast. výrobků (vč. laminování)	610	143,3	8,1	27,9	14,8	5,7
8261 Obsluha strojů na úpravu vláken, dopřádání a navíj. příze	47	135,0	0,5	26,7	7,4	8,2
8262 Obsluha tkacích a pletacích strojů	33	118,1	0,4	43,1	3,8	6,5
8263 Obsluha šicích a vyšívacích strojů	706	134,3	7,1	23,4	8,9	6,7
8264 Obsluha strojů na bělení, barvení, čištění, praní, žehlení	151	150,0	4,9	22,2	5,1	8,6
8281 Montážní dělníci montující mechanická zařízení (stroje)	887	143,3	4,5	22,4	7,8	5,8
8282 Montážní dělníci montující elektrická zařízení	1 900	128,6	1,8	41,0	6,8	10,4
8284 Montážní dělníci montující výrobky z kovů, pryže a plastů	1 752	136,6	3,3	27,7	9,1	9,1
8287 Montážní dělníci montující výrobky z kombinovaných mat.	228	140,2	2,4	27,8	8,3	8,2
8290 Obsluha jin.stacionárních zařízení a ost. montážní dělníci	353	133,3	0,8	28,7	6,3	11,3
8313 Dělníci zabezpeč. sestavování vlaků (brzdaři, výhybkáři)	168	145,6	8,2	19,6	6,2	9,8
8321 Řidiči osobních a malých dodávkov. automobilů, taxikáři	69	157,7	7,4	17,8	4,1	9,1
8323 Řidiči autobusů, trolejbusů a tramvají	736	162,9	17,1	26,2	6,1	10,9
8324 Řidiči nákladních automobilů a tahačů	575	163,8	9,6	24,6	8,4	9,5
8326 Řidiči speciálních vozidel	50	164,9	14,6	17,8	3,6	10,5
8331 Obsluha zemědělských a lesních strojů	21	150,8	8,9	31,6	16,9	8,6
8332 Obsluha zemních a příbuzných strojů	95	152,7	7,8	23,8	4,3	13,0
8333 Obsluha jeřábů, zdvihacích a podob. manipulačních zařiz.	75	163,7	12,9	18,4	5,9	8,4

Revidované výsledky ke dni 10. 9. 2010

**Průměrná měsíční odpracovaná a neodpracovaná doba zaměstnanců
podle podskupin zaměstnání KZAM-R**

kraj: **Liberecký**

Podskupiny zaměstnání KZAM-R	Počet zaměstnanců přepočtený podle eviden. měsíců	Odpracovaná doba		Neodpracovaná doba		
		celkem	z toho přesčas	celkem	z toho	
					nemoc	dovolená
		hod/měs	hod/měs	hod/měs	hod/měs	hod/měs
8334 Obsluha vysokozdvizných a ostatních motorových vozíků	477	151,8	7,4	20,4	5,8	8,7
9132 Pomocníci a uklízeči v kancelář., hotel., nemocnicích ap.	496	154,3	5,1	19,7	7,4	8,3
9141 Domovníci, správci domu	36	155,7	2,9	15,4	0,6	9,4
9152 Vrátní, hlídači, uváděči a šatnářky	132	149,1	5,8	25,0	9,5	7,9
9312 Pomocní a nekvalifik. dělníci na stavbách a údržbě silnic	29	141,1	1,4	20,3	4,0	12,0
9321 Pomocní a nekvalifikovaní montážní a manipulační dělníci	552	139,3	3,2	25,4	8,7	7,6
9322 Ruční baliči a pytlavači	284	145,3	5,8	23,9	10,9	8,1
9323 Dělníci nádvorní skupiny (pomocní montéři)	64	149,3	2,0	24,0	5,5	8,6
9331 Řidiči vozidel poháněných ručně nebo nožně	33	133,5	4,5	29,7	8,2	8,7
9333 Vazači a nosiči břemen, přístavní dělníci (dokaři)	61	153,0	8,3	21,3	6,1	9,8
9339 Pomocní a nekvalif. prac. v dopr., ve skladech, v telekom.	523	149,3	2,6	20,9	6,2	9,4



Dodatek

Technický popis šetření

Dodatek – Technický popis šetření

Technický popis šetření přibližuje metodické postupy používané při zpracování podnikatelské sféry Regionální statistiky ceny práce (RSCP-PS). Popis je rozdělen do pěti kapitol: metoda výběru ekonomických subjektů, vstupní údaje, nejdůležitější sledované veličiny, dopočtové metody a definice vybraných pojmů.

1. Metoda výběru ekonomických subjektů

Kapitola popisuje základní soubor šetření, strukturu výběrového souboru a postup při výběru ekonomických subjektů (ES).

1.1. Základní soubor

Základním souborem RSCP-PS jsou aktivní ekonomické subjekty z registru ekonomických subjektů Českého statistického úřadu (ČSÚ), které mají 10 a více zaměstnanců a přísluší do podnikatelské sféry a do institucionálních sektorů nefinančních podniků, finančních institucí nebo vládních institucí. Ekonomické subjekty, které přísluší do podnikatelské sféry, odměňují zaměstnance mzdou podle § 109, odst. 2 zákona č. 262/2006 Sb., zákoníku práce, ve znění pozdějších předpisů. Způsob odměňování se zjišťuje pomocí registru „Automatizovaného rozpočtového informačního systému“ (ARIS), který je spravován Ministerstvem financí. Registr ekonomických subjektů (RES) je detailně popsán na internetových stránkách ČSÚ (www.czso.cz).

1.2. Struktura výběrového souboru

Statistické šetření RSCP-PS za 1. - 2. čtvrtletí 2009 zahrnuje 3311 ekonomických subjektů, které reprezentují přibližně 1279 tisíc zaměstnanců. Strukturu výběrového souboru RSCP-PS bez non-response (dále jen výběrový soubor) ukazují z různých pohledů pro 1. - 2. čtvrtletí 2009 následující tabulky.

Výběrový soubor RSCP podnikatelské sféry			
	RSCP-PS Celkem	RSCP-PS – kraj Liberecký	
		se sídlem v kraji	se sídlem mimo kraj
Počet ekonomických subjektů	3 311	125	274
Počet zaměstnanců	1 279 tisíc	35 tisíc	14 tisíc

Tabulka 1

Odvětvová skladba výběrového souboru RSCP-PS – kraj Liberecký			
Kód CZ-NACE		Počet ekonomických subjektů	
		se sídlem v kraji	se sídlem mimo kraj
A	Zemědělství, lesnictví a rybnářství	3	6
B	Těžba a dobývání	2	1
C	Zpracovatelský průmysl	75	47
D	Výroba a rozvod elektřiny, plynu, tepla	2	6
E	Zásobování vodou, činnosti související s odpady	2	7
F	Stavebnictví	8	10
G	Obchod, opravy motorových vozidel	9	77
H	Doprava a skladování	7	10
I	Ubytování, stravování a pohostinství		4
J	Informační a komunikační činnosti	3	18
K	Peněžnictví a pojišťovnictví		38
L	Činnosti v oblasti nemovitostí		2
M	Profesní, vědecké a technické činnosti	2	6
N	Administrativní a podpůrné činnosti	4	28
O	Veřejná správa, obrana, sociální zabezpečení		3
P	Vzdělávání	1	2
Q	Zdravotní a sociální péče	6	
R	Kulturní, zábavní a rekreační činnosti	1	6
S	Ostatní činnosti		3

Tabulka 2

1.3. Výběr

Výběr ekonomických subjektů v RSCP-PS lze charakterizovat jako jednostupňový stratifikovaný výběr. Výběrovými jednotkami jsou ekonomické subjekty, na které se v případě vybrání vztahuje zpravodajská povinnost. Statistickými jednotkami jsou zaměstnanci, kteří jsou nositeli sledovaných statistických znaků. Základní soubor (ZS) je rozdělen do oblastí (strat) podle:

- regionů (krajů),
- velikostních kategorií,
- odvětvových skupin.

Regionem se z hlediska výběru jednotek rozumí kraj ve smyslu ústavního zákona č. 347/1997 Sb. v platném znění. Ke stratifikaci výběrové opory jsou použity tři velikostní kategorie ekonomických subjektů uvedené v tabulce 3 – Velikostní kategorie pro výběr. Stratifikační třídění obsahuje dvanáct odvětvových skupin z vybraných institucionálních sektorů podnikatelské sféry.

Vymezení strat je provedeno na základě podobnosti v charakteru ekonomické činnosti a podobnosti v zaměstnanecké struktuře.

V jednotlivých oblastech ZS, vzniklých jeho rozdělením dle příslušných stratifikačních kritérií, je vybrán stanovený podíl ekonomických subjektů. Největší subjekty s 250 a více zaměstnanci jsou zařazeny do šetření všechny (výběr s pravděpodobností rovnou 1). Menší subjekty s 10 až 249 zaměstnanci jsou vybírány v jednotlivých stratech systematickým náhodným výběrem s nestejnými pravděpodobnostmi bez vracení. Pravděpodobnosti výběru se liší podle velikosti subjektu a jejich výše je určena výběrovým podílem uvedeným v tabulce 3. Výběrový soubor ekonomických subjektů s 10 až 249 zaměstnanci se obměňuje metodou rotujícího panelu s periodou rotace devět let, tzn. k plné obměně dojde za devět let.

Velikostní kategorie pro výběr		
Kategorie	Počet zaměstnanců	Výběrový podíl [%]
1	10 až 49	4,5
2	50 až 249	15
3	250 a více	100

Tabulka 3

2. Vstupní údaje

Kapitola popisuje sběr dat do šetření RSCP-PS, nejdůležitější vstupní údaje a používané klasifikace a číselníky.

2.1. Sběr dat

Ekonomické subjekty, na které se vztahuje zpravodajská povinnost, vykazují do statistického šetření RSCP-PS údaje o všech zaměstnancích v pracovním poměru. Vybraná zpravodajská jednotka předává data na Ministerstvo práce a sociálních věcí, které je orgánem vykonávajícím státní statistickou službu. Termínem pro předání dat od respondenta je 25. den měsíce následujícího po skončení sledovaného období.

Předávaná data mají formu databázových souborů a obsahují informace o zaměstnavateli a zaměstnancích. U více než 90 % respondentů je zdrojem dat pro šetření mzdový a personální systém. Datové soubory jsou předávány ve více než 90 % případů elektronickou poštou, zbylá část respondentů posílá data na disketu, případně na papírových formulářích.

Pro kontrolu a opravu dat, připravených mzdovým a personálním systémem respondenta, případně pro pořízení vstupních dat, je určen "Lokální pořizovací program ISPV 2009", který se musí před použitím nainstalovat na lokální disk.

Pořizovací program řeší i zabezpečení dat při přenosu od respondenta ke zpracovateli. Používá přitom hybridní šifrování s veřejným a privátním klíčem.

Veřejný klíč je součástí instalace pořizovacího programu, privátní klíč je uložen na interním serveru zpracovatele. Zašifovaná data se ukládají do souboru s formátem S/MIME verze 3.

Pokud se respondenti šetření chtějí vyhnout instalaci programu, je pro ně připraven "Internetový kontrolní program", přes který lze data zaslat z kteréhokoliv počítače připojeného na internet. Tento program taktéž umožňuje kontrolu dat vytvořených mzdovým systémem a jejich zabezpečený přenos ke zpracovateli pomocí certifikovaného šifrovaného komunikačního protokolu https. V tomto programu však není umožněno respondentům provádět opravy dat.

Oba programy jsou volně k dispozici na stránkách www.ispv.cz v sekci Pro respondenty šetření.

2.2. Nejdůležitější vstupní údaje

Šetření RSCP-PS se čtvrtletní periodicitou monitoruje výdělkovou úroveň a odpracovanou dobu jednotlivých zaměstnání podle klasifikace KZAM-R v České republice.

Hodinový výdělek je přímo zjišťovaný údaj, který je definován v § 351 až § 362 zákona č. 262/2006 Sb., zákoníku práce, ve znění pozdějších předpisů. Obvykle se jedná o podíl mzdy za práci a odpracované doby za poslední čtvrtletí sledovaného období. Hodinový výdělek je krátkodobým indikátorem výdělkové úrovně.

Hrubá měsíční mzda, vypočtená z hrubé mzdy za sledované období, je druhým indikátorem, který ukazuje výdělkovou úroveň. Hrubá mzda je součtem mzdy za práci, náhrad mzdy a odměn za pracovní pohotovost, které jsou přímo sbíranými položkami. Mzda za práci je definovaná v § 109, odst. 2 zákona č. 262/2006 Sb., zákoníku práce, ve znění pozdějších předpisů. Šetření RSCP-PS sleduje i strukturu hrubé měsíční mzdy, tj. prémie a odměny, příplatky za přesčas, ostatní příplatky, náhrady a odměny za pracovní pohotovost. Hrubá měsíční mzda a její složky se vztahují k celému sledovanému období, které zahrnuje dobu od počátku roku do konce čtvrtletí, za které se šetření provádí.

Šetření RSCP-PS dále sleduje pracovní dobu zaměstnanců. Vstupní věta o zaměstnanci obsahuje odpracovanou dobu od počátku roku a z ní počet přesčasových hodin. Odpracovaná doba u zaměstnanců odměňovaných měsíční mzdou nezahrnuje dobu svátků v jinak pracovních dnech. Věta dále obsahuje celkovou neodpracovanou dobu od počátku roku, z ní počet hodin nemoci a dovolené.

2.3. Klasifikace a číselníky

RSCP-PS používá standardní statistické klasifikace a číselníky (podrobněji popsané na www.czso.cz). Použití platných statistických klasifikací je závazné jak pro orgán vykonávající státní statistickou službu, tak pro zpravodajské

jednotky, které poskytují údaje pro statistické zjišťování. Proto i RSCP-PS používá následující klasifikace a číselníky:

- KZAM-R** **Klasifikace zaměstnání;** vydáno sdělením ČSÚ č. 492/2003 Sb. ze dne 18. prosince 2003 o vydání rozšířené Klasifikace zaměstnání KZAM-R.
- CZ-ICSE** **Klasifikace postavení v zaměstnání;** vydáno sdělením ČSÚ č. 494/2003 Sb. ze dne 18. prosince 2003 o vydání Klasifikace postavení v zaměstnání.
- KKOV** **Klasifikace kmenových oborů vzdělání;** vydáno sdělením ČSÚ č. 320/2003 Sb. ze dne 9. září 2003 o zavedení Klasifikace kmenových oborů vzdělání. Poslední aktualizace byla provedena k 1. září 2008 sdělením ČSÚ č. 264/2008 Sb. ze dne 10. července 2008 o aktualizaci Klasifikace kmenových oborů vzdělání.
- LAU 1** **Číselník okresů;** od 1. ledna 2008 je systém statistické klasifikace územních struktur v České republice rozdělen, v souladu se systémem Eurostatu, na dvě části: klasifikace CZ-NUTS, systém LAU (Local Administrative Units). Z hlediska statistiky mají LAU závazný charakter. Jednotky LAU 1 (**dřívější NUTS 4**) jsou v ČR tvořeny okresy. Územní jednotky na úrovni LAU 1 přebírají kódy od dřívějších jednotek NUTS 4. Proti NUTS 4 jsou v LAU 1 následující změny:
- do kódů LAU 1 okresů krajů Vysočina a Jihomoravského se promítá změna kódů NUTS 3 těchto krajů,
 - Praha se na úrovni LAU 1 nečlení.
- CZ-NACE** **Klasifikace ekonomických činností (CZ-NACE);** vydáno sdělením ČSÚ č. 224/2007 Sb. ze dne 18. září 2007 o zavedení Klasifikace ekonomických činností.
- CZ-GEONOM** **Klasifikace zemí;** vydáno sdělením ČSÚ č. 487/2003 Sb. ze dne 18. prosince 2003 o vydání Klasifikace zemí. Poslední aktualizace byla provedena k 1. červenci 2005 sdělením ČSÚ č. 243/2005 Sb. ze dne 9. června 2005 o aktualizaci Klasifikace zemí.

3. Nejdůležitější sledované veličiny

Kapitola popisuje nejdůležitější sledované veličiny, algoritmy jejich výpočtu a kritéria pro zahrnutí zaměstnanců do dalších výpočtů.

3.1. Hodinový výdělek

Hodinový výdělek je přímo zjišťovaná veličina. Do výpočtu charakteristik hodinového výdělku jsou zařazeni zaměstnanci, kteří byli v evidenčním stavu v posledním dnu sledovaného období.

3.2. Hrubá měsíční mzda

Hrubá měsíční mzda se vztahuje k celému sledovanému období, tedy k 1. čtvrtletí, k 1. - 2. čtvrtletí, k 1. - 3. čtvrtletí, nebo k 1. - 4. čtvrtletí. Na rozdíl od hodinového výdělku musí být hrubá měsíční mzda vypočtena z dalších přímo zjišťovaných mzdových položek a nemzdových plnění.

Hrubá mzda je v RSCP-PS definována jako součet mzdy za práci, náhrady mzdy a odměny za pracovní pohotovost. Hrubá měsíční mzda zaměstnance se vypočte podle vzorce:

$$\text{HMM} = \frac{\text{MZDA} + \text{NAHRADY} + \text{POHOTOV}}{\text{MESPLAC}_{\text{prep}}}$$

kde :

HMM	je hrubá měsíční mzda zaměstnance,
MZDA	je mzda za práci zaměstnance v kumulaci za sledované období (vstupní položka věty o zaměstnanci),
NAHRADY	jsou náhrady mzdy zaměstnance v kumulaci za sledované období (vstupní položka věty o zaměstnanci),
POHOTOV	je odměna za pracovní pohotovost zaměstnance v kumulaci za sledované období (vstupní položka věty o zaměstnanci),
MESPLAC _{prep}	je počet přepočtených placených měsíců zaměstnance, tj. počet měsíců, odpovídajících součtu odpracované doby a doby, po kterou pobíral náhrady mzdy.

Počet přepočtených placených měsíců MESPLAC_{prep} je roven počtu kalendářních měsíců v případě, že zaměstnanec s plným pracovním úvazkem po celé sledované období pracoval nebo pobíral náhrady mzdy. Pokud zaměstnanec byl v evidenčním stavu kratší dobu než sledované období, bude jeho počet placených měsíců zkrácen poměrem počtu pracovních dnů v evidenčním stavu a ve sledovaném období. Podobně se počet placených měsíců zkrátí, pokud zaměstnanec měl jinou absenci než absenci s náhradou mzdy (např. nemoc), případně měl sjednán kratší pracovní úvazek.

Hrubá měsíční mzda za určitou skupinu zaměstnanců je vážená charakteristika, v níž hrubá měsíční mzda určitého zaměstnance má váhu, odpovídající počtu jeho placených měsíců za sledované období (tzv. váha placené doby). Tento způsob výpočtu umožňuje korektní srovnání mzdové úrovně jednotlivých zaměstnání a srovnávání v čase.

Sestavy s hrubou měsíční mzdou, diferenciací a strukturou hrubé mzdy obsahují také měsíční placenou dobu. Tento údaj ukazuje počet placených hodin (odpracovaná doba a doba náhrad) za placený měsíc a je v souladu s výpočtem hrubé měsíční mzdy.

Pro zahrnutí zaměstnance do výpočtů hrubé měsíční mzdy se uplatňují následující kritéria:

- přepočtený počet placených měsíců zaměstnance je alespoň jeden měsíc,
- stanovená týdenní pracovní doba na dané pracovní místo je alespoň 30 hodin (dle doporučení Eurostatu).

3.3. Měsíční odpracovaná a neodpracovaná doba

Měsíční odpracovaná (resp. neodpracovaná) doba se stejně jako hrubá měsíční mzda vztahuje k celému sledovanému období tj. k 1. čtvrtletí, k 1. - 2. čtvrtletí, k 1. - 3. čtvrtletí, nebo k 1. - 4. čtvrtletí.

Měsíční odpracovaná doba zaměstnance se vypočte podle vzorce:

$$\text{ODPRACD}_{\text{mes}} = \frac{\text{ODPRACD}}{\text{MESEVID}_{\text{prep}}}$$

kde :

- ODPRACD_{mes} je měsíční odpracovaná doba zaměstnance,
 ODPACD je odpracovaná doba zaměstnance v kumulaci za sledované období (vstupní položka věty o zaměstnanci),
 MESEVID_{prep} je počet přepočtených evidenčních měsíců zaměstnance, tj. počet měsíců, odpovídajících délce pracovního úvazku a délce pracovního poměru ve sledovaném období.

Počet přepočtených evidenčních měsíců MESEVID_{prep} je roven počtu kalendářních měsíců v případě, že zaměstnanec s plným pracovním úvazkem po celé sledované období byl v pracovním poměru a nebyl na mateřské či rodičovské dovolené. Pokud zaměstnanec byl v evidenčním stavu kratší dobu, než sledované období, bude jeho počet evidenčních měsíců zkrácen poměrem počtu pracovních dnů v evidenčním stavu a ve sledovaném období. Podobně se počet evidenčních měsíců zkrátí, pokud zaměstnanec měl sjednán kratší pracovní úvazek.

Měsíční odpracovaná doba za určitou skupinu zaměstnanců je vážená charakteristika, v níž měsíční odpracovaná doba určitého zaměstnance má váhu, odpovídající počtu jeho evidenčních měsíců ve sledovaném období (tzv. váha

evidenční doby). Pro zahrnutí zaměstnance do výpočtů měsíční odpracované doby se uplatňují stejná kritéria jako u hrubé měsíční mzdy.

Obdobně jako odpracovaná doba se počítají měsíční neodpracovaná doba a také průměrné měsíční údaje o přesčasu, dovolené a nemoci.

4. Dopočtové metody

Kapitola dopočtové metody obsahuje řešení neodpovědí a popis metody vážení, hodnocení kvality odhadů a přehled publikovaných tabulek podle použitých vah.

4.1. Řešení neodpovědí a metoda vážení

Problém neodpovědí (tzv. non-response) či z dalších důvodů nepoužitelných dat od vybraného ekonomického subjektu je v RSCP-PS řešen metodou historické imputace a metodou upravující podnikové váhy respondentům.

Metoda vážení, používaná v RSCP-PS, umožňuje získat z dat výběrového souboru odhady charakteristik (parametrů) základního souboru. Odhady charakteristik zaměstnanecké populace základního souboru RSCP-PS jsou publikovány ve všech tabulkách s výjimkou tabulek s tříděním podle jednotlivých zaměstnání. Základem podnikových vah jsou váhové koeficienty, které vycházejí z pravděpodobnosti výběru každého ekonomického subjektu. Po úpravě vah z důvodu non-response se získají konečné podnikové váhy pomocí dopočtu na aktuální počet ES v základním souboru v rámci jednotlivých vážících strat. Podnikové váhy zvyšují při výpočtech odhadů význam dat ekonomických subjektů s relativně malým zastoupením ve výběrovém souboru. Relativně nejméně zastoupené jsou ve výběrovém souboru RSCP-PS ekonomické subjekty s 10-49 zaměstnanci, a proto mají největší váhy při výpočtech odhadů.

Výpočet váhy jednotlivých zaměstnanců je závislý na typu tabulky a také na typu publikovaného ukazatele. Přehled všech publikovaných tabulek s uvedením použitých vah je uveden v oddíle 4.3. Váha zaměstnance je součinem vah používaných v daném typu tabulkové sestavy.

Tabulky s tříděním podle podskupin zaměstnání KZAM-R (PS-V5, PS-M5 a PS-T5) obsahují charakteristiky výběrového souboru. Při interpretaci výsledků je nutno mít na zřeteli, že charakteristiky výběrového souboru nelze automaticky pokládat za odhady platné pro celou zaměstnaneckou populaci. Výběrové charakteristiky jsou ovlivněny větším relativním zastoupením velkých ekonomických subjektů ve výběrovém souboru RSCP-PS.

4.2. Kvalita odhadů

Odhadované charakteristiky podléhají dvěma typům chyb – výběrovým chybám a nevýběrovým chybám. Výběrové chyby jsou způsobeny faktorem náhody při pravděpodobnostním výběru RSCP-PS. Hodnoty výběrových chyb není možné z výběrového souboru RSCP-PS dostatečně přesně kvantifikovat, nicméně používaná stratifikace výrazně snižuje jejich výši. Nevýběrové chyby bývají způsobeny především špatnou kvalitou dat předávaných respondenty (neúplné a chybné údaje) a jejich vliv je snižován několikastupňovými kontrolními mechanismy a častými kontakty zpracovatele šetření s respondenty.

4.3. Přehled publikovaných tabulek podle použitých vah

Hodinový výdělek				
Tabulka	Třídící kritérium	Podniková váha	Váha placené doby	Váha evidenční doby
PS-V0	Celý kraj	X		
PS-V1	HL. třídy zaměstnání KZAM-R	X		
PS-V2	Věkové kategorie	X		
PS-V4	Vzdělání	X		
PS-V5	Podskupiny zaměstnání KZAM-R			
PS-V6	Kategorie zaměstnání	X		
PS-V8	Pohlaví	X		

Tabulka 4

Hrubá měsíční mzda				
Tabulka	Třídící kritérium	Podniková váha	Váha placené doby	Váha evidenční doby
PS-M0	Celý kraj	X	X	
PS-M1	HL. třídy zaměstnání KZAM-R	X	X	
PS-M5	Podskupiny zaměstnání KZAM-R		X	

Tabulka 5

Odpracovaná a neodpracovaná doba				
Tabulka	Třídící kritérium	Podniková váha	Váha placené doby	Váha evidenční doby
PS-T5	Podskupiny zaměstnání KZAM-R			X

Tabulka 6

5. Definice vybraných pojmů

Ekonomický subjekt	Ekonomický subjekt je právnický subjekt nebo fyzická osoba s postavením podnikatele, zapsaná do registru ekonomických subjektů ČSÚ. Každému ekonomickému subjektu se přiděluje identifikační číslo (IČ).
Organizační jednotka	Z hlediska mzdové statistiky RSCP se dělí ekonomické subjekty na organizační jednotky podle okresu, ve kterém jejich zaměstnanci působí. Organizační jednotku tvoří všichni zaměstnanci ekonomického subjektu, kteří působí ve stejném okrese.
Zpravodajská jednotka	Zpravodajskou jednotkou je právnická osoba, organizační složka státu nebo fyzická osoba, od níž se požaduje poskytnutí údajů ve statistickém zjišťování podle zákona č. 89/1995 Sb., o státní statistické službě, ve znění pozdějších předpisů.
Sledované období	Sledované období je období od začátku roku do konce čtvrtletí, za které se provádí výběrové statistické zjišťování.
Podnikatelská sféra	Do podnikatelské sféry patří subjekty, které odměňují mzdou podle § 109, odst. 2 zákona č. 262/2006 Sb., zákoníku práce, ve znění pozdějších předpisů.
Nepodnikatelská sféra	Do nepodnikatelské sféry patří organizace, které odměňují platem podle § 109, odst. 3 zákona č. 262/2006 Sb., zákoníku práce, ve znění pozdějších předpisů.
Základní soubor	Základním souborem RSCP-PS jsou aktivní ekonomické subjekty podnikatelské sféry z registru ekonomických subjektů ČSÚ, které mají 10 a více zaměstnanců a přísluší do institucionálních sektorů nefinanční podniky, finanční instituce nebo vládní instituce.