



Regionální statistika ceny práce

III. čtvrtletí 2008

Podnikatelská sféra

Středočeský kraj

Revidované výsledky ke dni 10. 3. 2010

Copyright - MPSV ČR

Publikace ani její část nesmí být kopírována, rozšiřována a zařazována do informačních systémů v jakékoliv formě (elektronické, mechanické, optické, magnetické aj.) bez písemného souhlasu

Ministerstva práce a sociálních věcí

Zpracovatel: TREXIMA, spol. s r.o., tř. T. Bati 299, 764 21 Zlín - Louky

O b s a h :

Úvod	7
-------------------	---

Výsledková část podnikatelská sféra

Základní metodické přístupy	11
Popis publikovaných tabulek	12

Hodinový výdělek

PS-V0	Hodinový výdělek v podnikatelské sféře	13
PS-V1	Hodinový výdělek podle hlavních tříd zaměstnání KZAM-R	14
PS-V2	Hodinový výdělek podle věkových kategorií	15
PS-V4	Hodinový výdělek podle vzdělání	15
PS-V5	Hodinový výdělek podle podskupin zaměstnání KZAM-R	16
PS-V6	Hodinový výdělek podle kategorií zaměstnání	22
PS-V8	Hodinový výdělek podle pohlaví	22

Hrubá měsíční mzda

PS-M0	Hrubá měsíční mzda a její složky, diferenciacce, placená doba v podnikatelské sféře	23
PS-M1	Hrubá měsíční mzda a její složky, diferenciacce, placená doba podle hlavních tříd zaměstnání KZAM-R	24
PS-M5	Hrubá měsíční mzda a její složky, diferenciacce, placená doba podle podskupin zaměstnání KZAM-R	26

Měsíční odpracovaná a neodpracovaná doba

PS-T5	Průměrná měsíční odpracovaná a neodpracovaná doba podle podskupin zaměstnání KZAM-R	38
-------	--	----

Dodatek – technický popis šetření

1. Metoda výběru ekonomických subjektů	47
1.1 Základní soubor	47
1.2 Struktura výběrového souboru	47
1.3 Výběr	48
2. Vstupní údaje	49
2.1 Sběr dat	49
2.2 Nejdůležitější vstupní údaje	50
2.3 Klasifikace a číselníky	50
3. Nejdůležitější sledované veličiny	52
3.1 Hodinový výdělek	52

3.2 Hrubá měsíční mzda	52
3.3 Měsíční odpracovaná a neodpracovaná doba	53
4. Dopočtové metody	54
4.1 Řešení neodpovědí a metoda vážení	54
4.2 Kvalita odhadů	55
4.3 Přehled publikovaných tabulek podle použitých vah	55
5. Definice vybraných pojmů	56



Úvod

Úvod

Regionální statistika ceny práce (RSCP) je systém pravidelného monitorování výdělkové úrovně a pracovní doby zaměstnanců v jednotlivých krajích České republiky formou statistického šetření. Sledovanými ukazateli výdělkové úrovně jsou hodinový výdělek a hrubá měsíční mzda (plat). Šetření metodicky vychází a je obsahově harmonizováno se strukturálním šetřením EU „Structure of Earnings Survey“, viz nařízení komise (ES) č. 1916/2000 ve znění pozdějších předpisů.

Šetření je pod názvem „Čtvrtletní šetření o průměrném výdělku“ zařazeno do programu statistických zjišťování, vyhlášených Českým statistickým úřadem (ČSÚ) ve sbírce zákonů pro příslušný kalendářní rok (viz příloha č. 2 Vyhlášky č. 297/2007 Sb., částka 90, kterou se stanoví Program statistických zjišťování na rok 2008) a pro vybrané ekonomické subjekty je povinné. Šetření provádí pracoviště státní statistické služby Ministerstva práce a sociálních věcí (MPSV). Průběh a vývoj šetření řídí komise, složená ze zástupců MPSV, ČSÚ, Ministerstva financí, České národní banky, CERGE-EI, VŠE v Praze, Českomoravské konfederace odborových svazů, Svazu průmyslu a dopravy ČR. Zpracovatelem RSCP je TREXIMA, spol. s r.o. (www.trexima.cz).

Nejdůležitějším kritériem pro členění výsledků RSCP je příslušnost šetřeného ekonomického subjektu k podnikatelské, nebo nepodnikatelské sféře. V podnikatelské sféře probíhá šetření se čtvrtletní periodou a ve sféře nepodnikatelské je prováděno s periodou pololetní. Zdrojem dat pro nepodnikatelskou sféru je Informační systém o platech, který je spravován Ministerstvem financí. Za každou sféru jsou vydávány samostatné výsledkové publikace.

Výsledkové publikace jednotlivých krajů jsou uloženy na stránkách <http://portal.mpsv.cz/> v sekci *Zaměstnanost*, v podsekci *Statistiky* pod odkazem *Statistika výdělků*.

Monitorováním výdělků a pracovní doby zaměstnanců na úrovni České republiky se zabývá „Informační systém o průměrném výdělku“ (ISPV). Výsledková publikace je k dispozici na internetových stránkách MPSV (www.mpsv.cz) v sekci *Příjmy a životní úroveň*.

Důkladný popis šetření, včetně všech výsledkových publikací, poskytuje také portál www.ispv.cz. Slouží především jako podpora respondentům, kteří zde naleznou všechny potřebné informace a podpůrné nástroje pro zasílání dat. Portál je využíván také k uveřejňování odborných studií a článků, které jako zdroj informací uvádí šetření ISPV a RSCP.

Ministerstvo práce a sociálních věcí děkuje všem respondentům šetření za přípravu vstupních dat pro šetření. Svědomitý přístup respondentů a dodržování termínů pro předání dat umožňují pravidelně uveřejňovat tuto publikaci.



Výsledková část

Podnikatelská sféra

Výsledková část podnikatelská sféra

Základní metodické přístupy

Tato publikace přináší charakteristiky hodinového výdělku, hrubé měsíční mzdy a pracovní doby získané za podnikatelskou sféru šetření RSCP (RSCP-PS). V RSCP se zařazují do podnikatelské sféry ekonomické subjekty, které odměňují mzdou, viz § 109, odst. 2 zákona č. 262/2006 Sb., zákoníku práce, ve znění pozdějších předpisů.

Primárním výsledkem RSCP jsou statistiky výdělkové úrovně jednotlivých zaměstnání (v klasifikaci KZAM-R), dalším produktem jsou odhady výdělkových parametrů zaměstnanecké populace krajů v členění podle firemních i zaměstnaneckých charakteristik. Ekonomické subjekty se v RSCP člení na organizační jednotky, jestliže je možné provést vnitřní rozčlenění podle okresů, ve kterých dílčí jednotky působí. Výsledky podle krajů jsou v tomto smyslu výsledky získané pracovištní metodou.

Vedle podnikového výkaznictví ČSÚ je RSCP dalším zdrojem informací o výdělcích v jednotlivých krajích České republiky. Výkaznictví ČSÚ, jako tradiční zdroj, sbírá údaje o evidenčním počtu zaměstnanců a vyplacených mzdách za ekonomický subjekt a publikuje průměrné mzdy v členění podle firemních charakteristik. Při srovnávání výsledků výkaznictví a RSCP-PS je třeba vzít v úvahu rozdílnou definici podnikatelské sféry, rozdílné metody výpočtu výdělkových charakteristik a rozdílný způsob členění výsledků podle krajů. Výkaznictví ČSÚ člení výsledky podle sídla ekonomického subjektu, tj. podnikovou metodou.

Respondenty šetření RSCP-PS jsou aktivní ekonomické subjekty (ES) z institucionálních sektorů nefinančních podniků, finančních institucí a vládních institucí zapsané v registru ekonomických subjektů ČSÚ (RES). Na základě Automatizovaného rozpočtového informačního systému (ARIS), který je spravován Ministerstvem financí, se zjišťuje způsob odměňování a příslušnost ekonomického subjektu k podnikatelské sféře. Šetření je výběrové pro ES s 10 až 249 zaměstnanci a plošné pro ES s 250 a více zaměstnanci. Náhodný výběr je prováděn na základě příslušnosti ES do kraje, velikostní kategorie a odvětví ekonomické činnosti.

Tabulky s označením PS-V5, PS-M5, PS-T5 obsahují charakteristiky výběrového souboru (statistiky) jednotlivých zaměstnání na úrovni podskupin zaměstnání (čtyřmístný KZAM-R). Při interpretaci výsledků je nutno mít na zřeteli, že charakteristiky výběrového souboru nelze automaticky pokládat za odhady platné pro celou zaměstnaneckou populaci. Výběrové charakteristiky jsou ovlivněny větším relativním zastoupením velkých ekonomických subjektů ve výběrovém souboru RSCP-PS. Ostatní tabulky obsahují odhady parametrů základního souboru a při jejich výpočtu byly využity dopočtové metody založené na pravděpodobnosti výběru ekonomických subjektů.

Popis publikovaných tabulek

Tabulky v publikaci jsou rozděleny podle sledovaného ukazatele do tří základních okruhů. Tabulky přinášející charakteristiky hodinového výdělku jsou označeny PS-Vx, kde PS značí podnikatelskou sféru a x je pořadové číslo tabulky. Charakteristiky hrubé měsíční mzdy, struktury mzdy a průměrné placené doby jsou obsaženy v tabulkách se značením PS-Mx a charakteristiky měsíční odpracované a neodpracované doby v tabulkách se značením PS-Tx.

Hlavním výsledkem RSCP jsou statistiky výdělkové úrovně a pracovní doby za jednotlivá zaměstnání podle klasifikace KZAM-R, obsažené v tabulkách PS-V5, PS-M5 a PS-T5. Tyto tabulky obsahují ta zaměstnání, která jsou ve své podskupině zaměstnání (čtyřmístný KZAM-R) zastoupena alespoň třemi ekonomickými subjekty a zároveň deseti zaměstnanci. Uvedené počty organizačních jednotek a zaměstnanců ukazují na zastoupení ve výběrovém souboru. V ostatních tabulkách jsou počty zaměstnanců uváděny v % a jejich účelem je přiblížit relativní zastoupení publikovaných kategorií. Údaje o počtech zaměstnanců z této publikace neslouží jako zdroj informací o počtech zaměstnanců v krajích, ty zjišťují šetření ČSÚ – podnikové výkaznictví a výběrové šetření pracovních sil (viz www.czso.cz).

Statistické charakteristiky používané ve výsledkových tabulkách:

1. decil	První decil je hodnota, pod kterou leží 10 % nejnižších hodnot sledovaného znaku.
1. kvartil	První kvartil je hodnota, pod kterou leží 25 % nejnižších hodnot sledovaného znaku.
Medián	Medián je hodnota uprostřed vzestupně uspořádané řady hodnot sledovaného znaku, polovina hodnot je nižší než medián a druhá polovina je vyšší než medián.
3. kvartil	Třetí kvartil je hodnota, nad kterou leží 25 % nejvyšších hodnot sledovaného znaku.
9. decil	Devátý decil je hodnota, nad kterou leží 10 % nejvyšších hodnot sledovaného znaku.
Průměr	Průměr je počítán jako vážený (případně nevážený) aritmetický průměr sledovaného znaku.

Ostatní symboly používané ve výsledkových tabulkách:

"Neuvedeno"	Symbol "Neuvedeno" označuje kategorii zaměstnanců, u které nebyl uveden kód příslušného třídícího znaku.
"*"	Symbol "*" označuje položku vstupních dat vypočítanou, ale nezveřejnitelnou z důvodu nedostatečného počtu vstupních hodnot (méně než 3 ekonomické subjekty a 10 zaměstnanců).

Hodinový výdělek v podnikatelské sféře ¹⁾

kraj: Středočeský

Medián hodinového výdělku 123,92 Kč/hod

Index mediánu hodinového výdělku zaměstnanců

meziroční vůči 3. čtvrtletí 2007..... 105,4 %

Diferenciace

1. decil - 10 % hodinových výdělků menších než 69,88 Kč/hod

1. kvartil - 25 % hodinových výdělků menších než 93,50 Kč/hod

Medián - 50 % hodinových výdělků menších než 123,92 Kč/hod

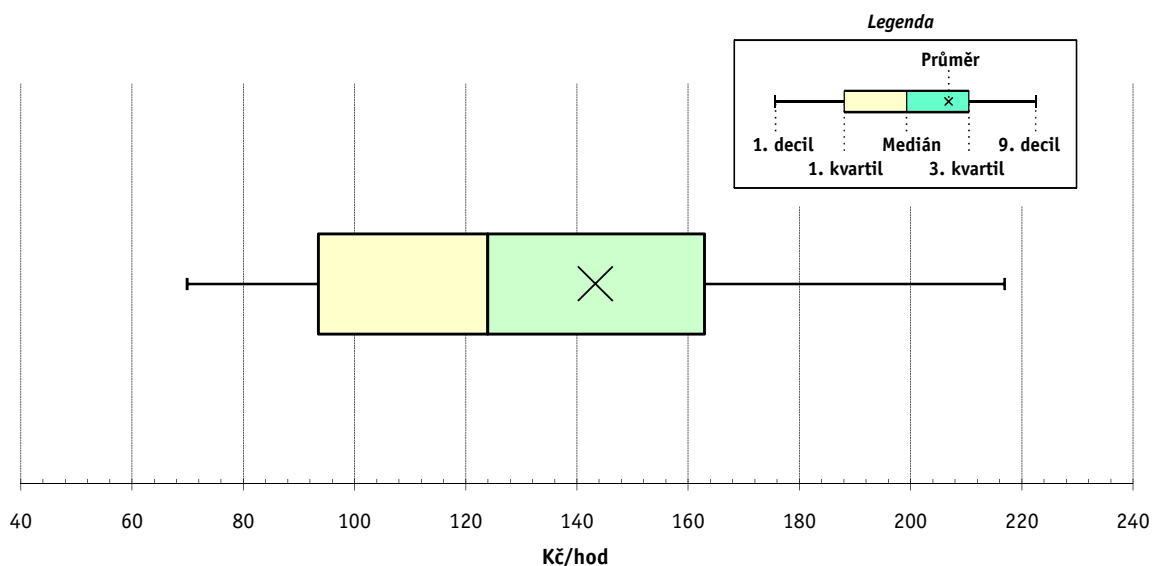
3. kvartil - 25 % hodinových výdělků větších než 162,91 Kč/hod

9. decil - 10 % hodinových výdělků větších než 216,87 Kč/hod

Průměr hodinového výdělku 143,31 Kč/hod

Podíl zaměstnanců s podprůměrným

hodinovým výdělkem 64,4 %



Vysvětlivky:

1) Hodinový výdělek se zjišťuje jako průměrný hodinový výdělek definovaný v § 351 až § 362 zákona č. 262/2006 Sb., zákoníku práce, ve znění pozdějších předpisů.

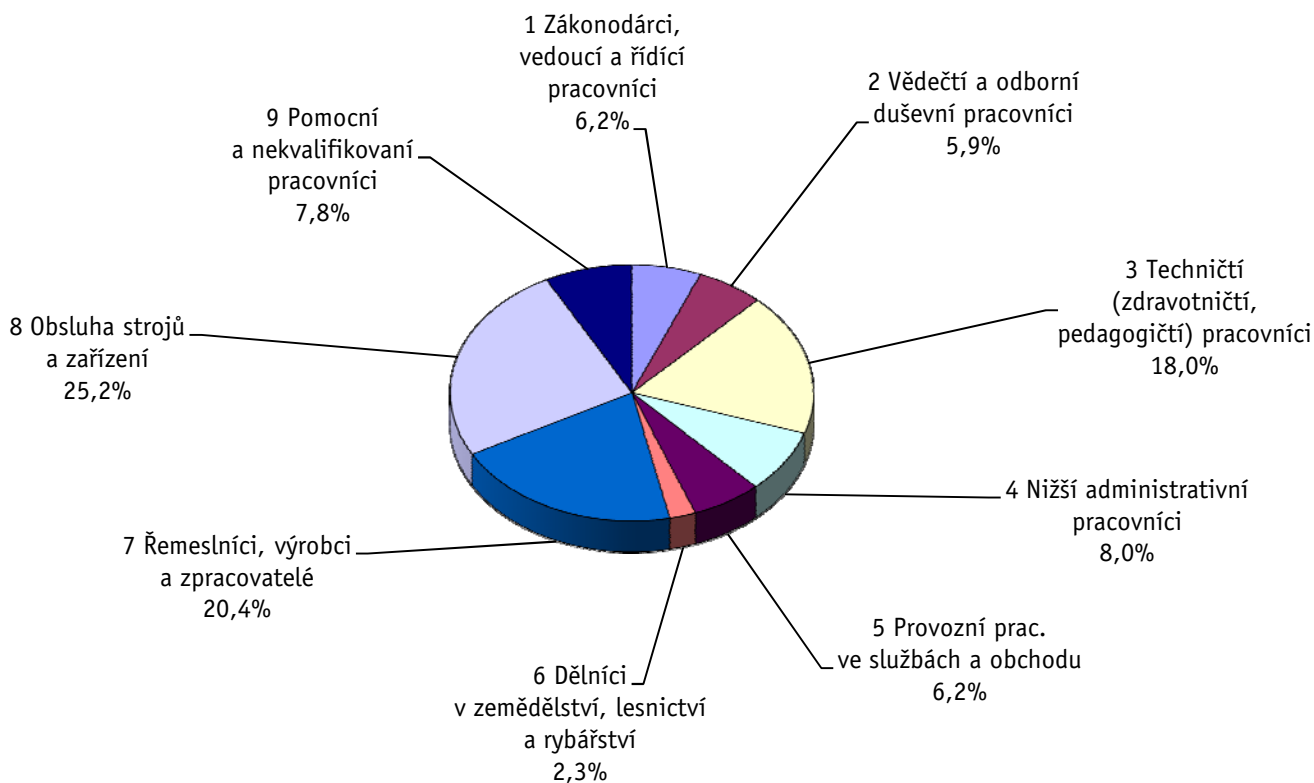
Revidované výsledky ke dni 10. 3. 2010

Hodinový výdělek podle hlavních tříd zaměstnání KZAM-R

kraj: **Středočeský**

Hlavní třída zaměstnání KZAM-R	Struktura zaměstnanců	Medián	Diferenciace		Průměr
			1. decil	9. decil	
	%	Kč/hod	Kč/hod	Kč/hod	Kč/hod
1 Zákonodárci, vedoucí a řídicí pracovníci	6,2	242,00	109,29	610,78	321,44
2 Vědečtí a odborní duševní pracovníci	5,9	176,37	108,66	296,47	196,83
3 Techničtí, zdravotničtí a pedagogičtí pracovníci	18,0	151,40	97,22	259,20	170,02
4 Nižší administrativní pracovníci	8,0	112,57	76,46	170,29	120,07
5 Provozní pracovníci ve službách a obchodu	6,2	73,95	51,50	137,14	85,47
6 Dělníci v zemědělství, lesnictví a rybářství	2,3	99,61	69,59	142,36	102,44
7 Řemeslníci, výrobci a zpracovatelé	20,4	125,75	74,52	186,78	129,33
8 Obsluha strojů a zařízení	25,2	119,34	77,35	169,22	122,00
9 Pomocní a nekvalifikovaní pracovníci	7,8	79,34	53,10	131,03	86,82
C E L K E M - podnikatelská sféra	100	123,92	69,88	216,87	143,31

Struktura zaměstnanců dle hlavních tříd KZAM - R



3. čtvrtletí 2008**RSCP - podnikatelská sféra**

PS-V2

Revidované výsledky ke dni 10. 3. 2010

**Hodinový výdělek
podle věkových kategorií**kraj: **Středočeský**

Věková kategorie	Struktura zaměstnanců	Medián	Diferenciace		Průměr
			1. decil	9. decil	
	%	Kč/hod	Kč/hod	Kč/hod	Kč/hod
do 20 let	0,9	88,04	55,77	118,06	87,98
20 - 29 let	18,4	122,05	71,11	187,83	129,24
30 - 39 let	26,2	133,34	74,13	241,92	155,16
40 - 49 let	22,8	125,77	70,77	228,97	150,11
50 - 59 let	24,9	120,00	69,82	206,11	139,09
60 a více let	6,8	113,03	60,00	208,32	135,80
C E L K E M - podnikatelská sféra	100	123,92	69,88	216,87	143,31

3. čtvrtletí 2008**RSCP - podnikatelská sféra**

PS-V4

Revidované výsledky ke dni 10. 3. 2010

**Hodinový výdělek
podle vzdělání**kraj: **Středočeský**

Vzdělání	Struktura zaměstnanců	Medián	Diferenciace		Průměr	
			1. decil	9. decil		
	%	Kč/hod	Kč/hod	Kč/hod	Kč/hod	
KKOV						
Základní a nedokončené	A-C	10,3	91,73	58,52	144,90	98,24
Střední bez maturity	D,E,H,J	48,5	116,02	67,09	178,23	121,07
Střední s maturitou	K-M	30,4	138,93	82,38	235,97	156,02
Vyšší odborné a bakalářské	N,R	1,7	146,91	97,34	261,77	172,43
Vysokoškolské	T,V	7,7	219,57	114,80	513,19	287,03
Neuvedeno		1,5	120,10	78,56	216,44	137,38
C E L K E M - podnikatelská sféra	100	123,92	69,88	216,87	143,31	

Revidované výsledky ke dni 10. 3. 2010

Hodinový výdělek podle podskupin zaměstnání KZAM-R

kraj: Středočeský

Podskupiny zaměstnání KZAM-R	Výběrový soubor		Medián	Diferenciace		Průměr
	počet org. jednotek	počet zaměst.		1. decil	9. decil	
			Kč/hod	Kč/hod	Kč/hod	Kč/hod
1210 Ředitelé a prezidenti velkých organizací, podniků	174	285	583,98	225,50	1 606,87	792,41
1221 Vedoucí pracovníci v zemědělství, lesnictví, rybářství a mysliv.	42	161	200,34	128,53	409,71	250,41
1222 Vedoucí pracovníci v průmyslu (ve výrobě)	178	2 070	325,25	219,94	871,58	489,22
1223 Vedoucí pracovníci ve stavebnictví a zeměměřičtví	38	106	283,31	153,10	490,77	306,24
1224 Vedoucí pracovníci ve velkoobchodě a v maloobchodě	147	1 125	148,83	87,61	364,52	204,12
1225 Vedoucí pracovníci v restauracích a hotelích	7	13	162,06	99,08	247,17	170,77
1226 Ved. pracovníci v dopr., skladování, telekom. a na pošt. úřadech	82	602	178,52	142,81	410,67	229,37
1227 Vedoucí prac. v organ.zaměřených na poskytování obch.služeb	71	154	267,45	191,94	558,54	324,91
1228 Vedoucí prac. v pečovatel., úklidových a podobných službách	7	15	197,11	156,61	337,54	260,66
1229 Vedoucí pracovních dílčích celků jinde neuvedení (kult.,zdrav.)	63	218	259,44	152,56	608,54	337,81
1231 Vedoucí pracovníci finančních a hospodářských útvarů	201	372	318,50	159,60	775,64	410,89
1232 Vedoucí pracovníci personálních útvarů a útvarů průmysl. vztahů	82	107	344,81	166,83	772,17	420,75
1233 Vedoucí pracovníci obytných útvarů (včetně průzkumu trhu)	149	379	323,61	176,78	802,65	423,38
1234 Ved. pracovníci reklamních útvarů a útvarů pro styk s veřejností	36	73	285,06	141,00	587,81	327,64
1235 Vedoucí pracovníci zásobovacích útvarů	106	192	278,80	149,77	648,99	352,62
1236 Vedoucí pracovníci výpočetních útvarů	62	70	282,84	177,37	523,11	324,34
1237 Vedoucí pracovníci výzkumných a vývojových útvarů	56	151	364,70	195,40	769,67	448,76
1239 Vedoucí pracovníci ostatních útvarů jinde neuvedení	104	323	255,23	136,54	530,98	309,47
1311 Vedoucí, ředitelé v zemědělství,lesnictví,rybářství a myslivosti	19	39	223,85	151,33	369,07	234,57
1312 Vedoucí, ředitelé v průmyslu (ve výrobě)	73	236	228,13	140,33	455,82	282,43
1313 Vedoucí, ředitelé ve stavebnictví a zeměměřičtví	15	21	167,54	114,00	617,31	327,01
1314 Vedoucí, ředitelé ve velkoobchodu a maloobchodu	140	574	128,62	87,72	250,40	154,21
1315 Vedoucí, ředitelé v restauracích a hotelích	29	56	123,94	90,56	204,59	135,10
1316 Vedoucí, ředitelé v dopravě, sklad., telekom. a na pošt. úřadech	40	273	204,35	136,75	351,21	228,44
1317 Vedoucí, ředitelé v podnicích poskytujících obchodní služby	33	132	224,71	153,78	468,06	291,50
1318 Vedoucí, ředitelé pečovatelských, úklidových a podob. služeb	9	10	177,38	90,20	312,74	183,39
1319 Vedoucí, ředitelé malých organizací ostatní (kult.,zdrav.,škol.)	16	18	203,00	90,70	343,25	202,97
2113 Chemici	13	278	136,33	102,35	267,41	163,25
2114 Geologové, geofyzici, geodeti, hydrologové apod.	7	15	169,68	121,03	246,97	183,99
2119 Ostatní vědci a odborníci v příbuzných oborech jinde neuved.	9	385	198,25	139,33	233,87	196,12
2122 Statistici	7	36	208,94	115,70	327,94	215,20
2131 Projektanti a analytici výpočetních systémů	23	283	244,32	167,24	312,98	243,03
2132 Programátoři	58	230	192,15	116,43	300,12	207,14
2139 Ostatní odborníci zabývající se výpoč. tech. jinde neuvedení	102	286	221,56	141,85	365,43	247,51
2142 Projektanti staveb a areálů, stavební inženýři	38	119	220,58	126,08	344,30	244,88
2143 Projektanti elektrotechnických zařízení, elektroinženýři	38	222	192,17	123,38	267,22	201,60
2144 Projektanti elektron.systémů a telekom.sítí, inženýři - elektronikci	29	189	241,94	155,95	467,20	275,80
2145 Projektanti a konstruktéři strojních zařízení, strojní inženýři	63	732	214,93	139,17	320,92	225,23
2146 Chemičtí inženýři, technologové	28	154	222,79	137,97	335,75	233,65
2147 Důlní a hutní inženýři, technologové, metalurgové	3	16	251,23	129,69	367,85	240,44
2149 Ostatní architekti, projekt., konstruk.a tech.inženýři (tvůr.prac.)	52	666	214,04	153,15	286,73	223,81
2211 Bakteriologové, biolog., ekolog., zoologové a odb.v příb.obor.	25	70	176,87	117,28	259,94	184,78
2212 Farmakologové, anatomové, biochemici, fyziolog., patologové	9	44	148,33	91,34	240,46	157,46
2213 Agronomové, šlechtitelé a odborníci v příbuzných oborech	24	103	164,36	125,01	256,49	181,10

Revidované výsledky ke dni 10. 3. 2010

Hodinový výdělek podle podskupin zaměstnání KZAM-R

kraj: **Středočeský**

Podskupiny zaměstnání KZAM-R	Výběrový soubor		Medián	Diferenciace		Průměr
	počet org. jednotek	počet zaměst.		1. decil	9. decil	
			Kč/hod	Kč/hod	Kč/hod	Kč/hod
2221 Lékaři, ordináři (kromě zubních lékařů)	20	883	182,53	115,77	330,73	210,93
2224 Farmaceuti, magistři v lékárně, lékárníci	20	75	203,78	156,57	317,87	227,21
2411 Odb. prac. na úseku účetnictví, financí, daní, ap., hlavní účetní	150	601	166,00	108,67	340,08	203,63
2412 Odbor. pracovníci na úseku zaměstnaneckých, personálních věcí	81	173	187,90	119,48	305,92	202,30
2413 Odborní pracovníci v bankovníctví a pojišťovnictví	60	948	153,65	107,45	231,19	163,94
2419 Ostatní odborní pracovníci v oblasti podnikání	104	1 493	248,19	188,83	308,17	256,76
2421 Právníci, právní poradci (mimo advokacie a soudnictví)	28	35	230,36	136,31	436,32	271,63
2429 Ostatní odborníci v právní oblasti jinde neuvedení	7	14	157,63	117,73	211,94	160,66
2433 Odborní pracovníci v informacích (např. vti)	10	20	161,31	101,17	247,46	165,47
2441 Ekonomové - vědeckí pracovníci, specialisté, experti	110	496	161,44	107,08	323,40	192,76
2447 Tlumočníci a překladatelé	7	12	216,81	129,56	431,98	253,34
2451 Spisovatelé, autoři, kritikové, novináři, redaktoři	17	45	112,58	81,25	161,92	116,35
2458 Umělečtí designéři a návrháři	6	62	229,19	170,45	405,26	271,38
2470 Odborní administrativní pracovníci jinde neuvedení	90	300	145,59	80,50	283,97	166,33
3111 Technici ve fyzikálních a příbuzných oborech	20	117	136,67	98,30	222,75	150,37
3112 Stavební technici	122	622	173,08	115,63	270,10	190,64
3113 Elektrotechnici	77	485	165,94	119,80	244,27	174,73
3114 Elektronici a technici v radiokomunikacích a telekomunikacích	37	252	175,83	127,79	275,33	195,93
3115 Strojírenští technici	129	4 345	197,18	126,43	249,20	194,77
3116 Chemičtí technici	43	565	161,46	109,40	233,35	168,20
3117 Důlní a hutní technici	18	100	189,79	125,42	269,63	190,71
3118 Technici v kartografii, kresličtí a zeměměřiči	59	226	142,67	79,50	229,31	152,61
3119 Ostatní techničtí pracovníci jinde neuvedení	314	2 976	174,04	115,65	285,17	189,88
3121 Poradci ve výpočetní technice	45	117	179,91	126,05	343,65	212,86
3122 Operátoři a obsluha výpočetní techniky	109	304	159,85	90,80	280,83	177,80
3123 Operátoři průmyslových robotů, nc strojů	14	150	156,87	120,32	216,30	163,08
3129 Ostatní technici ve výpočetní technice jinde neuvedení	19	38	163,69	109,81	277,58	175,14
3133 Obsluha vysílačů a telekomunikačního zařízení (vč. telegrafu)	9	39	123,45	91,37	255,98	154,15
3134 Obsluha lékařských zařízení	6	97	124,81	97,44	162,48	127,98
3151 Kolaudační technici a technici protipožární ochrany	15	68	169,07	93,03	227,87	165,91
3152 Bezpečnostní tech.a tech. pro kontrolu zdravotní nezávadnosti	107	565	144,06	105,46	225,30	157,39
3160 Technici železničního provozu	25	921	178,01	161,24	201,32	180,20
3211 Technici a laboranti v oblasti biologie a v příbuzných oborech	24	354	117,02	90,60	155,36	120,45
3212 Technici v agronomii, v lesnictví a v zemědělství	57	565	131,95	94,02	183,47	137,82
3223 Dietetici a odborníci na výživu	7	23	115,33	90,30	136,47	114,30
3226 Rehabilitační a fyzioterapeutičtí pracovníci (vč. odb. masérů)	9	131	103,84	88,24	128,31	107,62
3228 Farmaceutičtí asistenti	18	92	120,00	94,47	143,88	120,03
3229 Ostatní střední zdravotničtí pracovníci jinde neuvedení	4	10	92,54	69,25	139,86	97,56
3231 Ošetřovatelé, všeobecné zdravotní sestry	17	1 919	122,58	94,36	154,04	124,44
3232 Ženské sestry, porodní asistentky	6	141	129,49	102,34	152,77	128,29
3233 Sestry pro péči o dítě	5	186	132,96	110,50	155,86	133,12
3235 Sestry pro intenzivní péči	5	189	135,94	115,63	164,79	138,70
3342 Pedagogové v oblasti dalšího vzdělávání	13	42	151,63	103,90	292,28	180,44
3349 Ostatní pedagogové jinde neuvedení	5	127	202,82	176,09	242,43	207,96

Revidované výsledky ke dni 10. 3. 2010

Hodinový výdělek podle podskupin zaměstnání KZAM-R

kraj: Středočeský

Podskupiny zaměstnání KZAM-R	Výběrový soubor		Medián	Diferenciace		Průměr
	počet org. jednotek	počet zaměst.		1. decil	9. decil	
			Kč/hod	Kč/hod	Kč/hod	Kč/hod
3412 Pojišťovací agenti	36	99	125,40	80,94	235,58	155,92
3415 Obchodní cestující, profes. poradci v obchodě, obch.zástupci	176	1 183	177,36	104,47	301,16	196,67
3416 Nákupčí	182	1 150	175,79	107,22	335,76	201,85
3417 Odhadci a zbožíznalci	19	45	127,35	93,20	231,69	149,43
3419 Ostatní pracovníci - obchodní zprostředkovatelé jinde neuved.	12	20	196,65	126,27	378,91	227,99
3421 Obchodní agenti	142	1 144	164,56	102,09	274,82	182,96
3422 Odbytoví a přepravní agenti	223	1 861	136,65	96,31	223,33	157,61
3429 Ostatní obchodní agenti a makléři jinde neuvedení	12	17	120,50	90,00	251,23	145,63
3431 Odborné sekretářky, sekretáři	123	381	136,97	89,52	215,63	147,43
3433 Pracovníci v oblasti účetnictví, fakturace, rozpočet., kalkulace	373	2 429	142,38	95,08	223,69	156,07
3434 Pracovníci v oblasti statistiky a matematiky	21	48	144,34	108,25	263,12	166,90
3435 Pracovníci v oblasti práce a mezd (kromě účetních)	50	74	143,74	91,02	297,21	170,48
3436 Referenti osobních oddělení	122	306	166,36	113,05	223,07	171,89
3439 Ostatní odborní administrativní pracovníci jinde neuvedení	217	1 379	137,42	96,51	231,71	157,84
3471 Aranžéři, průmysloví a komerční návrháři, bytoví architekti	29	51	102,74	62,54	187,74	124,17
4112 Kancelářští a manipul. prac. a obsl. zařízení na zpracování textu	35	155	111,84	75,73	142,65	112,14
4113 Pracovníci přípravy dat výpočetní techniky	21	94	107,91	78,37	156,18	114,83
4115 Sekretářky, sekretáři	239	1 076	121,30	82,96	194,04	135,74
4121 Nižší účetní	105	304	120,62	85,48	170,28	128,62
4123 Nižší finanční, daňoví úředníci a úředníci v příbuzných oborech	29	91	147,78	73,86	214,16	148,12
4131 Úředníci ve skladech	282	3 681	114,41	81,21	164,13	120,12
4132 Úředníci ve výrobě (např. výrobní plánovači)	76	571	153,20	93,99	214,00	155,89
4133 Úředníci v dopravě a v přepravě (dispečeri, kontrolori apod.)	85	613	147,13	103,34	209,09	154,18
4141 Řadoví knihovníci, archiváři, evidenční pracovníci	25	32	94,17	66,70	165,02	105,38
4142 Poštovní doručovatelé, úředníci v třídárnách	15	1 959	97,90	86,74	113,25	99,97
4190 Ostatní nižší úředníci jinde neuvedení	52	294	134,30	89,55	217,02	145,21
4211 Pokladníci (v bankách, pojišťovnách, spořitelnách, na poště)	100	320	117,43	89,67	142,23	116,57
4212 Úředníci na přepážkách a směnárnicích	57	1 132	120,67	102,11	149,77	124,89
4213 Pokladníci v obchodě, společném stravování apod.	92	1 122	80,65	65,76	103,79	83,48
4214 Prodavači vstupenek, jízdenek apod.	18	293	122,84	104,74	147,88	123,94
4215 Bookmakeři, krupiéři a úředníci sázkových kanceláří	29	232	81,95	70,00	119,50	88,61
4216 Inkasisté (výběřci dluhů)	6	16	112,74	52,35	225,26	112,87
4222 Recepční	62	171	92,80	69,23	128,96	95,26
4223 Telefonisté	19	97	154,07	68,31	232,42	160,33
4224 Informátoři	11	28	100,35	77,96	187,29	116,04
5121 Pracovníci dohlížející nad obsluhujícím personálem, hospodyně	30	59	113,72	73,74	164,25	117,00
5122 Kuchaři	70	867	83,62	58,26	129,79	90,41
5123 Číšníci, servírky	17	107	72,48	59,66	107,39	77,95
5132 Pečovatelé a pomoc.ošetřovatelé v zařiz.soc.péče, v nemocnicích	13	717	81,41	64,03	107,98	87,83
5139 Ostatní pečovatelé a pomocní ošetřovatelé jinde neuvedení	5	11	90,10	82,87	103,29	93,40
5144 Maséři	5	28	63,13	56,54	94,22	69,52
5161 Hasiči, požárníci	13	303	140,85	102,63	198,76	147,90
5169 Ostatní pracovníci ochrany a ostrahy jinde neuvedení	77	1 546	63,00	56,00	149,53	83,72
5211 Prodavači v obchodech	287	5 178	78,50	57,76	121,45	86,09

Revidované výsledky ke dni 10. 3. 2010

Hodinový výdělek podle podskupin zaměstnání KZAM-R

kraj: Středočeský

Podskupiny zaměstnání KZAM-R	Výběrový soubor		Medián	Diferenciace		Průměr
	počet org. jednotek	počet zaměst.		1. decil	9. decil	
			Kč/hod	Kč/hod	Kč/hod	Kč/hod
5220 Prodavači ve stáncích a na tržištích	4	13	97,63	72,14	110,08	89,70
6111 Pěstitelé polních plodin	13	142	85,00	63,06	112,75	88,53
6112 Ovocnáři, vinaři, chmelaři a ostatní pěst.plodin rost.na stromech	3	46	94,54	65,59	125,47	97,64
6113 Zahradníci a pěstitelé zahradních plodin a sazenic	9	114	100,11	75,00	140,89	109,31
6121 Chovatelé hospodářských zvířat (kromě drůbeže a včel)	18	310	106,21	78,85	142,71	109,04
6122 Chovatelé drůbeže	8	502	76,70	62,24	103,32	79,93
6124 Chovatelé hospodářských zvířat, drůbeže, včel apod.	4	45	105,92	76,94	148,42	110,85
6129 Ostatní chovatelé, ošetřovatelé zvířat jinde neuv.(v rezerv.)	4	48	82,36	69,29	126,73	91,99
6141 Dělníci pro pěstění a ošetřování lesa	17	270	73,14	59,27	88,32	74,39
6142 Dělníci pro těžbu dřeva (kromě obsluhy pojízdných zařízení)	8	103	112,09	76,19	147,64	113,05
7113 Horníci pro dobývání nerudných surovin a kamenolamači	5	30	113,02	91,05	141,63	112,70
7115 Dělníci pro opracovávání kamene (vč.opracování žuly,mramoru)	3	19	138,25	122,39	190,75	146,33
7121 Zedníci pracující s tradičními materiály (bambus, hlína atd.)	3	10	109,93	83,13	128,53	108,15
7122 Zedníci, kameníci, omítkáři	65	417	112,00	79,86	150,53	113,49
7123 Betonáři, děl.specializovaní na pokládání betonových povrchů	6	362	127,29	90,38	153,11	124,45
7124 Tesaři a truhláři	33	111	121,94	78,87	165,55	120,17
7125 Stavební montážníci	7	50	135,28	104,56	173,57	142,46
7126 Asfaltéři, dlaždiči	6	13	92,96	75,37	117,35	93,67
7129 Ost. stavební dělníci hlavní stav. výroby a prac.v ost. oborech	52	388	125,17	88,57	164,00	125,41
7136 Instalatéři, potrubáři, stavební zámečníci, klempíři	59	506	122,27	91,30	167,99	126,65
7137 Stavební a provozní elektrikáři	51	180	120,34	82,67	167,34	124,82
7139 Ostatní děl.zajišťující dokonč.stavební práce a děl.v příb.obor.	7	19	101,64	80,00	132,79	101,34
7142 Lakýrníci a pracovníci v příbuzných oborech	32	1 039	159,80	106,43	203,28	157,99
7211 Formíři a jádraři	6	121	114,87	80,48	157,71	117,12
7212 Svářeči, řezači plamenem a páječi	56	2 998	153,94	100,34	187,73	149,77
7213 Výrobci a opraváři výrobků a dílů z plechů	20	957	170,80	84,00	194,30	157,05
7214 Montéři kovových konstrukcí	9	325	127,29	86,22	170,20	129,40
7221 Kováři, obsluha kováčích lisů, obsluha bucharů	14	759	154,39	112,00	187,00	153,08
7222 Nástrojaři, kovomodeláři, kovodělníci, zámečníci	192	6 088	143,95	96,47	197,63	145,68
7223 Seřizovači a obsl. obráběcích strojů (kromě autom. a poloaut.)	75	1 688	154,69	100,49	199,68	152,87
7224 Brusiči, leštiči a ostříči nástrojů	24	144	105,37	76,21	148,68	111,03
7228 Kovolijci, cizeléři	4	47	95,84	74,78	184,09	111,94
7231 Mechaníci a opraváři motorových vozidel	87	1 339	161,29	98,32	194,75	153,37
7234 Mechaníci a opraváři kolejových vozidel	15	386	131,49	100,29	164,74	132,89
7235 Mechaníci a opraváři obráběcích, zeměd. strojů a prům. zařízení	91	2 663	175,40	111,62	216,33	169,98
7239 Ostatní mechaníci a opraváři strojů a zařízení bez elektro j.n.	63	975	149,00	101,50	182,85	146,81
7241 Elektromech., opraváři a seřizovači různých typů elektr. zařízení	179	2 369	144,76	102,79	203,08	149,05
7242 Mechaníci, opraváři a seřizovači elektr. částí aut, letadel, lodí	25	216	114,91	79,31	151,19	116,88
7243 Mechaníci, seřizovači, opraváři elektronických zařízení	53	790	156,14	91,77	212,48	155,48
7244 Telefonní a telegrafní mechaníci, montéři a opraváři	13	24	114,97	78,68	160,61	113,08
7246 Montéři a opraváři silnoproudých elektrických vedení	19	267	152,07	117,70	177,07	149,11
7311 Výrobci, mechaníci a opraváři přesných přístrojů a zařízení	13	88	127,04	93,87	187,18	133,11
7321 Výrobci hrnčič., porcel. zboží, žáruvzd.výrobků, brus.kotoučů	5	114	120,86	95,68	143,14	119,18
7322 Dělníci při výrobě skla, sklářů vč. brusičů a leštičů	5	210	85,08	53,57	171,69	100,66

Revidované výsledky ke dni 10. 3. 2010

Hodinový výdělek podle podskupin zaměstnání KZAM-R

kraj: Středočeský

Podskupiny zaměstnání KZAM-R	Výběrový soubor		Medián	Diferenciace		Průměr
	počet org.	počet		1. decil	9. decil	
	jednotek	zaměst.	Kč/hod	Kč/hod	Kč/hod	Kč/hod
7324 Malíři skla a keramiky a prac. v příb.obor. (vč.výrobců zrcadel)	5	63	109,02	66,36	135,06	103,02
7341 Tiskaři, sazeči (kromě obsluhy tiskárenských strojů)	8	24	143,19	111,51	175,45	144,57
7344 Fotografové a pracovníci v příbuzných oborech	3	17	125,92	100,80	205,06	142,56
7346 Sítotiskaři, deskotiskaři a textilní tiskaři	3	40	99,16	83,28	150,79	110,02
7411 Zpracovatelé masa, ryb vč. uzenářů a konzervovačů masa a ryb	21	467	111,95	71,68	142,99	110,39
7412 Zpracovatelé pekárenských a cukrářských výrobků	25	561	86,86	61,66	127,43	90,95
7415 Ochutnávači potravin a nápojů	3	12	130,77	51,31	143,06	118,10
7419 Ostatní zpracovatelé - výrobci potravinářských výrobků	30	316	100,14	68,25	162,83	108,97
7421 Impregnátoři a úpraváři dřeva	5	36	80,11	58,86	125,93	88,41
7422 Umělečtí truhláři, řezbáři, výrobci a opraváři výrobků ze dřeva	18	173	111,89	77,09	193,94	126,65
7433 Dámští a pánští krejčí a kloboučníci včetně opravářů oděvů	5	61	81,82	76,37	89,31	82,89
7436 Švadleny, vyšivači a pracovníci v příbuzných oborech	3	11	57,76	53,06	78,36	62,49
7437 Čalouníci a pracovníci v příbuzných oborech (vč. autočalouníků)	4	11	80,56	56,00	126,80	89,75
8111 Obsluha důlního zařízení a razících štítů	8	31	127,02	105,35	157,60	137,35
8112 Obsluha zařízení pro úpravu rudných a nerudných surovin	12	96	116,10	78,24	153,30	115,33
8121 Obsluha zařízení při hutní výrobě kovů obsluha pecí a konvertorů	5	354	154,75	109,68	201,79	153,22
8122 Obsluha zařízení ve slévárenství (taviči, slévači)	10	426	126,45	78,36	206,19	135,21
8123 Obsluha zařízení na tepelné zpracování kovů	22	275	136,83	97,11	172,42	135,14
8124 Obsluha zařízení na tažení a protlačování kovů	3	115	130,34	93,86	156,56	127,90
8125 Obsluha zařízení na tváření kovů ve válcovnách	5	361	139,21	108,46	168,03	139,62
8126 Obsluha zařízení na úpravu kovového odpadu	6	17	108,06	92,65	122,51	108,43
8131 Obsluha pecí na výrobu skla a keramiky	5	492	116,79	87,29	148,56	118,20
8139 Obsluha ostatních zařízení na výrobu skla a keramiky	9	838	150,35	102,01	185,47	145,59
8141 Obsluha pily a jiného zařízení na zpracování dřeva	7	168	94,26	71,16	164,27	108,59
8143 Obsluha zařízení na výrobu papíru, kartonu a lepenky	4	137	124,26	86,58	155,01	122,13
8149 Obsluha ostatních zařízení na zpracování dřeva a v papírnách	4	168	97,21	78,91	128,53	99,91
8151 Obsluha drtičů, mlýnů a míchadel při chemické výrobě	9	36	139,51	91,51	207,55	138,75
8154 Obsluha chemických destilačních kolon a reaktorů	5	339	133,76	107,22	162,17	134,02
8156 Obsluha zařízení na zpracování radioaktivního materiálu	3	65	121,39	106,62	138,53	122,99
8159 Obsluha ostatních zařízení při chemické výrobě jinde neuvedená	41	502	112,47	84,15	151,14	114,94
8161 Obsluha zařízení při výrobě a rozvodu elektřiny	17	257	176,59	115,96	215,14	170,29
8162 Obsluha parních turbín, ohřivačů a motorů	46	166	117,95	67,74	157,46	116,85
8163 Obsluha zařízení při úpravě, čištění a rozvodu vody	53	479	120,28	79,78	152,11	119,08
8164 Obsluha zařízení ve spalovně (spalování odpadků apod.)	4	11	71,38	66,87	109,36	79,96
8171 Obsluha automatických nebo poloautomatic. montážních linek	24	1 447	111,40	68,25	143,07	109,71
8172 Obsluha průmyslových robotů	9	157	143,62	112,94	181,04	144,98
8180 Obsluha strojů a zařízení pro práce na železničním svršku	8	28	125,45	70,15	165,87	122,70
8211 Obsluha automat. nebo poloaut. obráběcích strojů (kromě 722)	36	1 116	133,84	98,75	167,05	134,12
8212 Obsluha strojů na výrobu maltovin, vápna, cementu, prefabrikátů	12	280	127,85	99,82	162,65	131,80
8221 Obsluha strojů při farmaceutické výrobě	4	364	114,07	94,30	163,08	120,90
8223 Obsluha strojů při konečné úpravě a nanášení ochr. povlaků	20	903	157,28	67,35	179,40	140,25
8231 Obsluha strojů na výrobu pryžových výrobků (např. obuvi)	6	367	99,25	84,38	144,78	109,39
8232 Obsluha strojů na výrobu plastových výrobků (vč. laminování)	15	922	119,60	89,00	167,50	124,51
8240 Obsluha automat. nebo poloautomat. dřevoobráběcích strojů	8	130	117,50	66,86	149,97	110,17

Revidované výsledky ke dni 10. 3. 2010

Hodinový výdělek podle podskupin zaměstnání KZAM-R

kraj: Středočeský

Podskupiny zaměstnání KZAM-R	Výběrový soubor		Medián	Diferenciace		Průměr
	počet org.	počet		1. decil	9. decil	
	jednotek	zaměst.	Kč/hod	Kč/hod	Kč/hod	Kč/hod
8251 Obsluha tiskárenských strojů	6	153	149,00	107,28	203,18	151,73
8254 Obsluha kopírovacích strojů	10	55	76,42	62,10	95,95	81,23
8264 Obsluha strojů na bělení, barvení, čištění, praní, žehlení textilu	4	32	74,97	64,68	84,09	75,35
8271 Obsluha strojů na zpracování a konzervování masa a ryb	3	218	85,92	79,00	110,27	90,02
8272 Obsluha strojů na výrobu mlékárenských výrobků	3	214	97,83	73,40	147,74	105,43
8273 Obsluha strojů na mletí zrn a koření	8	129	114,22	90,62	141,79	115,65
8274 Obsluha strojů na zpracování mouky, výrobu pečiva, čokolády	8	347	108,85	73,27	171,11	117,55
8278 Obsluha strojů na výrobu nápojů	6	106	116,33	66,36	147,51	109,74
8281 Montážní dělníci montující mechanická zařízení (stroje, vozidla)	31	9 790	131,51	90,22	168,71	130,79
8282 Montážní dělníci montující elektrická zařízení	12	328	85,47	69,32	139,53	92,94
8283 Montážní dělníci montující elektronická zařízení	8	411	88,62	76,61	104,21	90,20
8284 Montážní dělníci montující výrobky z kovů, pryže a plastů	16	1 303	101,52	81,96	130,51	105,64
8287 Montážní dělníci montující výrobky z kombinovaných materiálů	5	318	96,77	36,33	149,56	93,87
8290 Obsluha jiných stacionárních zařízení a ostatní montážní dělníci	22	819	124,05	72,91	164,13	122,35
8311 Strojvedoucí	22	760	186,14	163,37	198,94	181,49
8313 Dělníci zabezpečující sestavování vlaků (brzdaři, výhybkáři)	24	1 073	139,08	123,68	154,40	138,69
8314 Dělníci zabezpečující jízdu vlaků v mezistaničních úsecích	10	256	122,17	101,79	145,26	123,00
8321 Řidiči osobních a malých dodávkových automobilů, taxikáři	73	328	123,83	72,85	218,62	136,95
8322 Řidiči sanitních a rzp vozů	4	67	102,74	90,95	121,06	104,07
8323 Řidiči autobusů, trolejbusů a tramvají	8	434	104,94	85,00	147,98	111,09
8324 Řidiči nákladních automobilů a tahačů	185	3 195	123,24	84,75	170,67	126,12
8326 Řidiči speciálních vozidel	35	322	121,52	100,30	145,31	121,72
8331 Obsluha zemědělských a lesních strojů	42	390	118,26	88,15	235,42	140,76
8332 Obsluha zemních a příbuzných strojů	46	351	142,02	101,14	184,60	144,28
8333 Obsluha jeřábů, zdvihacích a podobných manipulačních zařízení	43	533	117,37	76,09	157,56	118,83
8334 Obsluha vysokozdvíhacích a ostatních motorových vozíků	156	4 068	129,49	93,92	165,39	130,37
9132 Pomocníci a uklízeči v kancelářích, hotelích, nemocnicích ap.	293	1 631	66,87	51,39	104,65	74,01
9141 Domovníci, správci domu	38	64	92,90	57,69	146,34	99,30
9152 Vrátní, hlídači, uváděči a šatnářky	76	477	63,61	50,77	92,47	68,56
9154 Pracovníci odečítající stav elektroměrů, plynoměrů a vodoměrů	5	63	88,75	71,02	104,11	86,98
9161 Sběrači odpadků, popeláři	8	85	69,88	52,24	88,34	69,80
9162 Metaři, čističi záchodků, žump, kanálů a podobných zařízení	12	41	91,64	45,45	143,13	93,07
9169 Ostatní pracovníci v příbuzných oborech jinde neuvedení	4	21	81,34	59,04	122,29	86,18
9211 Pomocní a nekvalifikovaní dělníci v zemědělství	19	328	68,49	50,00	94,09	71,73
9312 Pomocní a nekvalif. dělníci na stavbách a údržbě silnic, přehrad	19	42	94,81	70,63	124,75	99,70
9313 Pomocní a nekvalifikovaní dělníci na stavbách budov	15	97	117,84	78,45	156,12	114,58
9321 Pomocní a nekvalifikovaní montážní a manipulační dělníci	108	2 302	92,77	51,60	143,65	96,45
9322 Ruční balíči a pytlavači	28	746	82,70	51,41	126,87	85,59
9323 Dělníci nádvorní skupiny (pomocní montéři)	24	425	95,76	55,68	123,96	91,57
9331 Řidiči vozidel poháněných ručně nebo nožně	4	54	138,31	104,18	175,97	137,60
9333 Vazači a nosiči břemen, přístavní dělníci (dokaři)	21	199	95,65	69,51	126,88	98,79
9339 Pomocní a nekvalif. pracovníci v dopravě, ve skladech, v telek.	154	2 210	103,40	65,85	142,00	104,73

3. čtvrtletí 2008

RSCP - podnikatelská sféra

PS-V6

Revidované výsledky ke dni 10. 3. 2010

Hodinový výdělek
podle kategorií zaměstnání

kraj: Středočeský

Kategorie zaměstnání	Struktura zaměstnanců	Medián	Diferenciace		Průměr
			1. decil	9. decil	
	%	Kč/hod	Kč/hod	Kč/hod	Kč/hod
D Manuální pracovníci	61,4	112,49	64,11	171,26	115,79
T Nemanuální pracovníci	38,6	150,51	90,10	298,90	187,15
Relace D/T (%)		74,7	71,2	57,3	61,9
C E L K E M - podnikatelská sféra	100	123,92	69,88	216,87	143,31

manuální pracovníci - zaměstnanci s převážně manuálním charakterem práce (hlavní třída KZAM-R 6-9 a vybraná zaměstnání hl. třídy 5)

nemanuální pracovníci - zaměstnanci s převážně nemanuálním charakterem práce (hlavní třída KZAM-R 1-4 a vybraná zaměstnání hl. třídy 5)

3. čtvrtletí 2008

RSCP - podnikatelská sféra

PS-V8

Revidované výsledky ke dni 10. 3. 2010

Hodinový výdělek
podle pohlaví

kraj: Středočeský

Pohlaví	Struktura zaměstnanců	Medián	Diferenciace		Průměr
			1. decil	9. decil	
	%	Kč/hod	Kč/hod	Kč/hod	Kč/hod
M Muž	62,8	135,63	80,84	237,16	158,09
Ž Žena	37,2	105,10	61,08	177,89	118,37
Relace Ž/M (%)		77,5	75,6	75,0	74,9
C E L K E M - podnikatelská sféra	100	123,92	69,88	216,87	143,31

Hrubá měsíční mzda a její složky, diference, placená doba v podnikatelské sféře

kraj: Středočeský

Medián hrubé měsíční mzdy 22 721 Kč/měs

Diference

1. decil - 10 % hodinových výdělků menších než	12 905 Kč/měs
1. kvartil - 25 % hodinových výdělků menších než	17 249 Kč/měs
Medián - 50 % hodinových výdělků menších než	22 721 Kč/měs
3. kvartil - 25 % hodinových výdělků větších než	29 606 Kč/měs
9. decil - 10 % hodinových výdělků větších než	38 851 Kč/měs

Průměr hrubé měsíční mzdy 26 253 Kč/měs

Vybrané složky hrubé měsíční mzdy

prémie a odměny	16,3 %
příplatky za přesčas	0,8 %
příplatky ostatní	4,4 %
náhrady	9,6 %
odměny za pohotovost	0,2 %

Průměrná placená doba 174,5 hod/měs

Revidované výsledky ke dni 10. 3. 2010

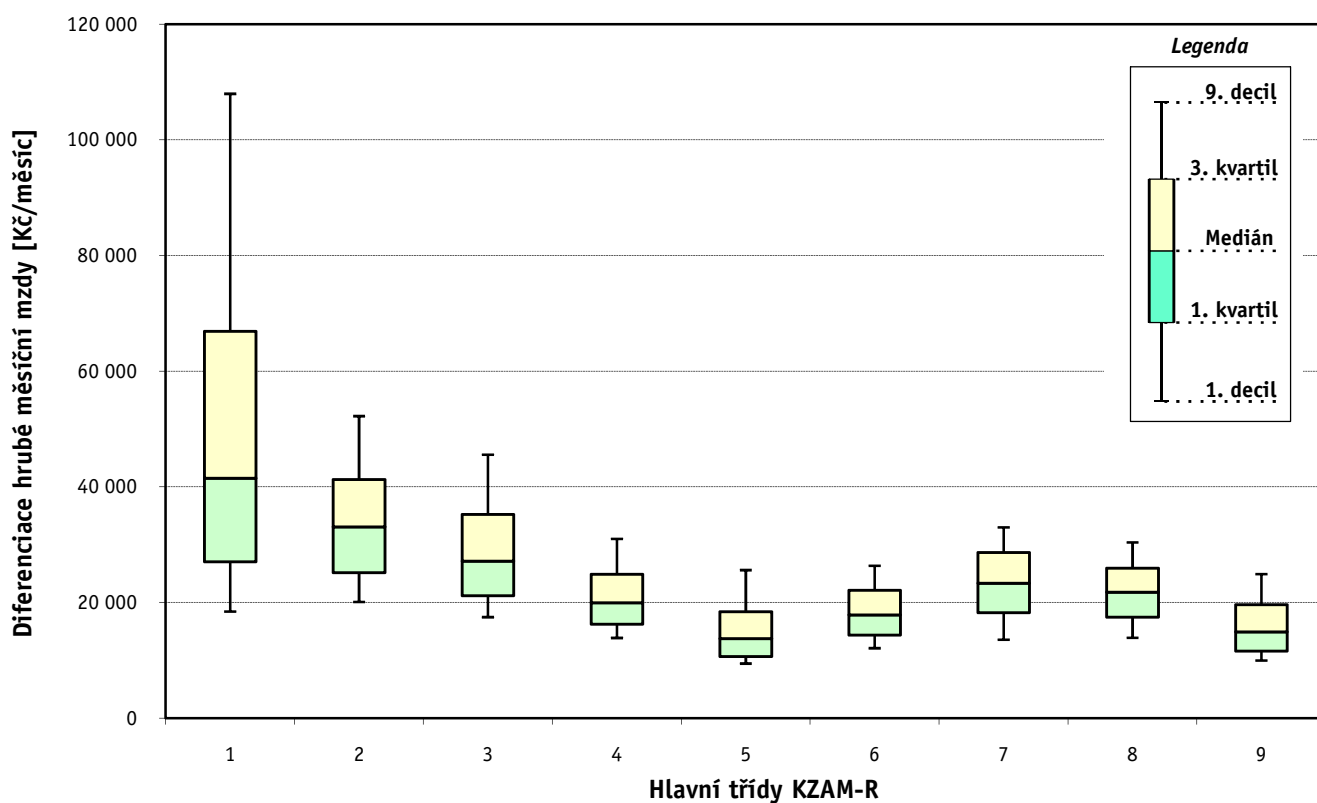
Hrubá měsíční mzda a její složky, diference, placená doba
podle hlavních tříd zaměstnání KZAM-R

kraj: **Středočeský**

Hlavní třída zaměstnání KZAM - R	Struktura zaměstnanců	Medián
	%	Kč/měs

1 Zákodárci, vedoucí a řídící pracovníci	6,6	41 515
2 Vědečtí a odborní duševní pracovníci	5,9	33 079
3 Techničtí, zdravotničtí a pedagogičtí pracovníci	18,5	27 157
4 Nižší administrativní pracovníci	7,9	19 947
5 Provozní pracovníci ve službách a obchodu	5,8	13 742
6 Dělníci v zemědělství, lesnictví a rybářství	2,2	17 880
7 Řemeslníci, výrobci a zpracovatelé	20,4	23 344
8 Obsluha strojů a zařízení	25,6	21 776
9 Pomocní a nekvalifikovaní pracovníci	7,1	14 938

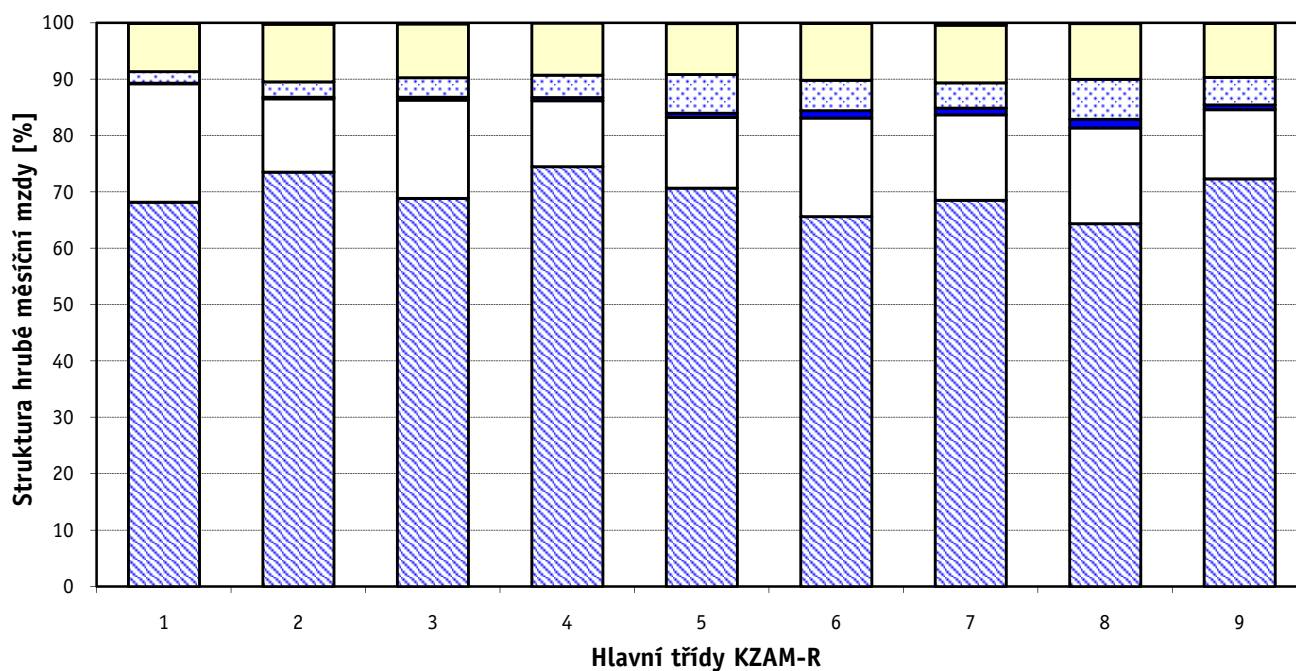
C E L K E M - podnikatelská sféra	100	22 721
--	------------	---------------



Hrubá měsíční mzda a její složky, diference, placená doba podle hlavních tříd zaměstnání KZAM-R

kraj: Středočeský

Diference				Průměr	Vybrané složky hrubé měsíční mzdy					Placená doba
1. decil	1. kvartil	3. kvartil	9. decil		prémie a odměny	příplatky za přesčas	příplatky ostatní	náhrady	odměny za pohotovost	
Kč/měs	Kč/měs	Kč/měs	Kč/měs	Kč/měs	%	%	%	%	%	hod/měs
18 444	27 073	66 899	107 989	57 541	21,0	0,1	2,1	8,6	0,1	172,1
20 107	25 190	41 259	52 243	35 862	13,0	0,3	2,7	10,2	0,3	172,5
17 473	21 194	35 276	45 562	30 621	17,4	0,5	3,5	9,6	0,2	172,6
13 882	16 275	24 921	31 009	21 570	11,7	0,6	4,0	9,2	0,0	173,5
9 456	10 686	18 392	25 622	15 660	12,6	0,7	6,9	9,0	0,1	173,1
12 114	14 371	22 129	26 376	18 576	17,5	1,3	5,4	10,2	0,0	180,4
13 564	18 279	28 663	33 002	23 631	15,2	1,2	4,5	10,2	0,4	176,2
13 899	17 487	25 950	30 394	22 190	17,0	1,6	7,1	9,9	0,1	175,5
9 985	11 606	19 642	24 936	16 335	12,3	0,9	4,9	9,6	0,1	175,6
12 905	17 249	29 606	38 851	26 253	16,3	0,8	4,4	9,6	0,2	174,5



Revidované výsledky ke dni 10. 3. 2010

Hrubá měsíční mzda a její složky, diference, placená doba podle podskupin zaměstnání KZAM-R

kraj: **Středočeský**

Podskupiny zaměstnání KZAM-R	Počet zaměstnanců přepočtený podle placených měsíců	Medián
		Kč/měs
1210 Ředitelé a prezidenti velkých organizací, podniků	262	110 966
1221 Vedoucí pracovníci v zemědělství, lesnictví, rybářství a myslivosti	156	33 910
1222 Vedoucí pracovníci v průmyslu (ve výrobě)	1 972	54 453
1223 Vedoucí pracovníci ve stavebnictví a zeměměřičství	103	48 568
1224 Vedoucí pracovníci ve velkoobchodě a v maloobchodě	1 036	27 538
1226 Vedoucí pracovníci v dopravě, skladování, telekomunik. a na poštovních úřadech	534	26 395
1227 Vedoucí pracovníci v organizacích zaměřených na poskytování obchodních služeb	153	48 873
1228 Vedoucí pracovníci v pečovatelských, úklidových a podobných službách	14	36 353
1229 Vedoucí pracovních dílčích celků jinde neuvedení (kulturních,zdravotn.,školských)	207	51 945
1231 Vedoucí pracovníci finančních a hospodářských (správních) útvarů	343	55 237
1232 Vedoucí pracovníci personálních útvarů a útvarů průmyslových vztahů	98	60 716
1233 Vedoucí pracovníci obytných útvarů (včetně průzkumu trhu)	360	57 431
1234 Vedoucí pracovníci reklamních útvarů a útvarů pro styk s veřejností	71	53 465
1235 Vedoucí pracovníci zásobovacích útvarů	185	48 816
1236 Vedoucí pracovníci výpočetních útvarů	65	49 348
1237 Vedoucí pracovníci výzkumných a vývojových útvarů	144	63 263
1239 Vedoucí pracovníci ostatních útvarů jinde neuvedení	310	42 223
1311 Vedoucí, ředitelé v zemědělství,lesnictví,rybářství a myslivosti	39	38 562
1312 Vedoucí, ředitelé v průmyslu (ve výrobě)	218	42 579
1313 Vedoucí, ředitelé ve stavebnictví a zeměměřičství	18	31 171
1314 Vedoucí, ředitelé ve velkoobchodu a maloobchodu	537	23 373
1315 Vedoucí, ředitelé v restauracích a hotelích	53	22 676
1316 Vedoucí, ředitelé v dopravě, skladování, telekomunikacích a na poštovních úřadech	236	32 381
1317 Vedoucí, ředitelé v podnicích poskytujících obchodní služby	128	44 223
1318 Vedoucí, ředitelé pečovatelských, úklidových a podobných služeb	11	29 824
1319 Vedoucí, ředitelé malých organizací ostatní (kultura,zdravotnictví,školství)	19	33 027
2113 Chemici	256	29 079
2114 Geologové, geofyzici, geodeti, hydrologové apod.	15	29 255
2119 Ostatní vědci a odborníci v příbuzných oborech jinde neuvedení	336	34 852
2122 Statistici	34	46 150
2131 Projektanti a analytici výpočetních systémů	254	41 491
2132 Programátoři	209	35 468
2139 Ostatní odborníci zabývající se výpočetní technikou jinde neuvedení	276	39 947
2142 Projektanti staveb a areálů, stavební inženýři	122	37 067
2143 Projektanti elektrotechnických zařízení, elektroinženýři	211	36 488
2144 Projektanti elektronických systémů a telekomunikačních sítí, inženýři - elektronici	183	45 032
2145 Projektanti a konstruktéři strojních zařízení, strojní inženýři	687	37 016
2146 Chemičtí inženýři, technologové	146	42 845
2149 Ostatní architekti, projektanti, konstruktéři a techničtí inženýři (tvůrčí pracovníci)	626	36 227
2211 Bakteriologové, biologové, ekologové, zoologové a odborníci v příbuzných oborech	65	30 235
2212 Farmakologové, anatomové, biochemici, fyziologové, patologové	35	28 395
2213 Agronomové, šlechtitelé a odborníci v příbuzných oborech	99	28 780
2221 Lékaři, ordináři (kromě zubních lékařů)	625	35 583
2224 Farmaceuti, magistři v lékárně, lékárníci	47	36 805

Hrubá měsíční mzda a její složky, diference, placená doba podle podskupin zaměstnání KZAM-R

kraj: **Středočeský**

Diference				Průměr	Vybrané složky hrubé měsíční mzdy					Placená doba
1. decil	1. kvartil	3. kvartil	9. decil		prémie a odměny	příplatky za přesčas	příplatky ostatní	náhrady	odměny za pohotovost	
Kč/měs	Kč/měs	Kč/měs	Kč/měs	Kč/měs	%	%	%	%	%	hod/měs
37 394	63 634	181 226	287 272	143 428	27,5	0,0	0,7	8,1	0,0	171,1
20 264	24 078	45 787	67 081	42 816	26,2	0,1	0,7	10,2	0,1	172,6
38 473	44 891	98 544	162 659	83 433	23,6	0,1	0,8	8,4	0,1	168,6
27 956	37 470	65 604	85 172	54 656	22,5	0,6	0,5	9,2	0,0	174,2
15 759	19 928	44 056	67 375	36 962	17,7	0,2	3,2	9,6	0,0	173,1
21 493	23 506	41 200	68 008	38 176	12,1	0,4	3,5	10,0	0,3	169,6
35 797	40 572	80 124	109 803	62 169	21,1	0,0	3,3	9,9	0,0	172,7
27 801	30 834	44 643	58 962	51 739	23,1	0,3	4,8	10,3	0,4	173,7
24 609	32 431	81 119	130 289	70 176	14,2	0,1	6,0	9,6	0,0	171,3
27 609	35 786	93 005	145 981	74 502	20,0	0,2	1,3	9,5	0,0	170,5
28 872	37 832	100 313	152 647	75 464	18,0	0,1	1,3	9,4	0,0	171,4
30 147	40 615	92 700	165 218	80 530	25,3	0,2	0,9	9,4	0,0	172,0
27 199	33 711	73 597	114 412	61 762	19,0	0,6	2,5	8,5	0,1	175,3
27 015	33 729	76 023	117 731	63 622	15,1	0,1	1,5	9,2	0,0	171,3
30 504	35 174	66 906	100 571	55 835	15,8	0,1	3,2	10,1	1,1	168,4
34 331	47 049	98 378	156 930	81 785	19,8	0,1	2,1	10,7	0,0	170,6
23 922	31 495	66 284	96 114	56 487	16,8	0,3	1,5	9,8	0,0	171,4
27 087	28 966	47 795	71 489	41 811	20,5	0,0	1,2	9,4	0,0	174,0
25 044	31 180	66 899	77 292	51 864	20,4	0,2	1,7	9,0	0,0	171,7
19 971	20 013	79 906	97 714	47 372	1,7	0,0	0,9	7,2	0,0	173,1
15 658	18 305	35 251	48 442	29 247	18,1	0,5	6,1	9,4	0,0	176,8
16 125	18 090	26 747	36 598	24 129	21,8	0,5	2,1	7,2	0,0	176,8
24 810	28 015	40 075	52 405	36 626	13,1	0,9	3,8	9,5	0,3	174,4
27 653	30 227	71 381	95 329	57 264	24,0	0,0	2,1	10,1	0,3	174,4
13 734	18 218	36 727	47 722	28 318	18,0	0,0	8,1	7,3	0,0	174,3
18 518	25 136	62 916	99 168	42 123	12,6	0,5	3,1	7,7	0,2	177,9
23 689	25 460	35 495	46 067	32 540	9,7	1,4	18,3	10,1	0,0	172,4
18 742	26 476	38 773	59 575	34 095	16,1	1,0	1,6	8,0	0,0	173,2
25 425	29 278	37 892	40 485	34 090	10,0	0,9	0,6	9,9	0,0	171,7
25 096	26 787	99 483	113 920	60 865	0,7	0,1	8,1	5,6	0,0	169,6
29 989	35 775	47 347	52 499	41 707	9,1	0,6	1,4	9,5	1,4	169,5
22 204	26 951	44 981	58 468	37 746	14,2	0,8	2,5	8,7	0,4	174,1
25 346	32 838	51 919	68 478	44 860	11,9	0,2	3,5	9,4	1,1	172,4
22 440	27 023	55 785	81 007	48 451	14,9	0,4	2,2	8,2	0,3	170,8
19 916	28 677	42 896	54 237	37 392	16,5	0,8	2,7	9,8	1,7	175,1
27 188	33 027	62 292	84 373	51 629	9,6	1,1	4,9	9,2	1,4	175,5
24 945	30 571	45 585	59 868	40 250	9,2	0,4	1,6	9,9	0,1	171,8
28 339	35 374	55 883	64 754	47 902	8,3	0,0	5,5	8,0	0,1	169,2
27 886	32 209	40 445	52 551	39 350	10,9	0,5	1,3	9,4	0,0	169,6
19 943	24 667	36 706	47 127	32 891	14,0	0,3	5,1	10,5	0,0	172,7
17 752	20 600	34 374	41 455	28 229	6,2	0,2	10,3	11,8	0,5	173,2
21 977	25 202	33 896	42 361	32 042	16,0	0,0	0,5	9,8	0,1	174,2
21 709	26 980	48 749	68 733	41 286	8,1	1,1	15,4	9,9	2,1	183,3
20 778	31 899	44 768	57 229	39 259	12,6	0,4	12,6	11,8	0,0	176,5

Revidované výsledky ke dni 10. 3. 2010

Hrubá měsíční mzda a její složky, diference, placená doba podle podskupin zaměstnání KZAM-R

kraj: **Středočeský**

Podskupiny zaměstnání KZAM-R	Počet zaměstnanců přepočtený podle placených měsíců	Medián
		Kč/měs
2411 Odborní pracovníci na úseku účetnictví, financí, daní, apod., hlavní účetní	561	34 291
2412 Odborní pracovníci na úseku zaměstnaneckých, personálních věcí	161	32 635
2413 Odborní pracovníci v bankovníctví a pojišťovnictví	835	30 519
2419 Ostatní odborní pracovníci v oblasti podnikání	1 412	41 175
2421 Právníci, právní poradci (mimo advokacie a soudnictví)	32	40 517
2429 Ostatní odborníci v právní oblasti jinde neuvedení	14	28 195
2433 Odborní pracovníci v informacích (např. vti)	18	27 486
2441 Ekonomové - vědečtí pracovníci, specialisté, experti	457	28 112
2447 Tlumočníci a překladatelé	11	36 848
2451 Spisovatelé, autoři, kritikové, novináři, redaktori	38	20 784
2458 Umělečtí designéři a návrháři	58	40 219
2470 Odborní administrativní pracovníci jinde neuvedení	256	25 959
3111 Technici ve fyzikálních a příbuzných oborech	111	24 021
3112 Stavební technici	607	31 725
3113 Elektrotechnici	599	29 093
3114 Elektronici a technici v radiokomunikacích a telekomunikacích	242	34 185
3115 Strojírenští technici	4 138	33 691
3116 Chemičtí technici	548	28 956
3117 Důlní a hutní technici	97	31 158
3118 Technici v kartografii, kresličtí a zeměměřičtí	208	26 706
3119 Ostatní techničtí pracovníci jinde neuvedení	2 887	32 184
3121 Poradci ve výpočetní technice	107	33 960
3122 Operátoři a obsluha výpočetní techniky	294	27 584
3123 Operátoři průmyslových robotů, nc strojů	97	29 931
3129 Ostatní technici ve výpočetní technice jinde neuvedení	36	31 652
3133 Obsluha vysílacího a telekomunikačního zařízení (vč. telegrafu)	37	24 255
3134 Obsluha lékařských zařízení	86	22 568
3151 Kolaudační technici a technici protipožární ochrany	80	31 105
3152 Bezpečnostní technici a technici pro kontrolu zdravotní nezávadnosti a jakosti	528	26 128
3160 Technici železničního provozu	969	30 237
3211 Technici a laboranti v oblasti biologie a v příbuzných oborech	321	19 837
3212 Technici v agronomii, v lesnictví a v zemědělství	528	23 183
3223 Dietetici a odborníci na výživu	21	20 944
3226 Rehabilitační a fyzioterapeutičtí pracovníci (vč. odborných masérů)	114	18 668
3228 Farmaceutičtí asistenti	59	21 106
3231 Ošetrovatelé, všeobecné zdravotní sestry	1 693	20 935
3232 Ženské sestry, porodní asistentky	120	21 269
3233 Sestry pro péči o dítě	166	22 450
3235 Sestry pro intenzivní péči	168	22 234
3342 Pedagogové v oblasti dalšího vzdělávání	43	26 155
3349 Ostatní pedagogové jinde neuvedení	126	34 372
3412 Pojišťovací agenti	90	24 794
3413 Obchodníci s realitami	11	62 496
3415 Obchodní cestující, profesionální poradci v obchodě, obchodní zástupci	998	32 174

Hrubá měsíční mzda a její složky, diference, placená doba podle podskupin zaměstnání KZAM-R

kraj: **Středočeský**

Diference				Průměr	Vybrané složky hrubé měsíční mzdy					Placená doba
1. decil	1. kvartil	3. kvartil	9. decil		prémie a odměny	příplatky za přesčas	příplatky ostatní	náhrady	odměny za pohotovost	
Kč/měs	Kč/měs	Kč/měs	Kč/měs	Kč/měs	%	%	%	%	%	hod/měs
23 884	28 518	46 541	65 390	40 648	20,3	0,2	0,8	10,5	0,0	173,6
19 362	25 243	41 681	60 570	37 027	13,2	0,2	1,4	10,4	0,0	172,0
21 878	26 454	37 178	45 065	32 784	23,9	0,1	0,5	10,1	0,0	174,8
33 409	38 473	45 351	51 724	44 124	11,3	0,6	1,1	9,3	0,1	168,8
28 689	34 747	69 943	95 586	52 748	19,2	0,0	1,6	10,3	0,0	169,9
20 926	21 762	36 537	39 976	29 430	13,6	0,1	1,7	9,7	0,0	169,2
17 071	24 481	34 126	56 260	31 128	13,7	0,4	1,0	9,9	0,0	169,1
18 748	22 413	39 382	59 465	34 198	18,5	0,3	2,6	9,8	0,0	172,4
22 444	28 376	69 123	70 295	45 691	8,6	0,1	21,5	11,7	0,0	167,2
16 555	18 441	27 073	29 634	22 142	9,9	0,0	3,9	8,3	0,0	174,9
28 169	34 335	49 667	70 000	46 862	4,0	0,5	0,7	8,7	0,0	173,8
15 977	17 951	35 620	46 816	29 462	14,6	0,1	1,4	9,8	0,1	171,1
18 402	19 848	29 781	35 712	25 640	7,3	0,1	3,4	13,3	0,0	172,5
21 271	25 685	39 877	48 711	34 150	15,4	1,3	2,4	9,7	0,2	174,7
20 891	23 947	35 748	42 508	30 760	13,4	0,9	4,5	10,1	0,7	171,7
25 116	27 666	44 628	68 254	40 028	7,2	1,3	4,4	8,6	1,4	175,4
23 236	28 365	37 844	43 415	34 097	12,8	0,8	2,6	10,2	0,2	170,6
20 124	24 108	35 272	41 833	30 466	9,8	1,0	8,4	10,6	0,2	170,7
20 937	25 896	36 114	42 349	31 554	12,5	0,6	4,9	8,8	0,0	166,1
16 400	22 104	34 667	44 495	29 272	15,3	0,3	1,3	10,0	0,2	172,6
20 574	25 554	41 311	52 579	35 288	14,2	0,6	4,2	9,5	0,4	173,1
23 029	26 936	50 067	66 451	40 589	17,9	0,1	3,0	9,7	0,3	169,7
16 427	22 266	39 090	52 319	32 581	10,8	0,5	4,0	9,9	1,1	172,8
21 371	26 950	37 531	51 494	33 121	6,2	1,6	9,4	11,7	0,0	173,2
21 056	25 178	42 097	53 792	35 067	17,1	0,3	3,6	8,5	2,3	173,7
21 225	21 919	27 149	48 844	30 856	5,4	0,4	3,0	10,7	0,3	168,1
18 054	19 948	30 363	33 994	25 248	6,8	1,8	16,1	11,4	2,9	187,4
19 232	23 410	34 311	40 165	30 989	10,7	2,0	8,7	9,6	1,2	180,2
18 861	21 976	32 465	40 931	28 978	10,7	0,7	3,8	10,6	0,2	171,7
26 227	28 074	32 475	34 787	30 392	5,5	2,8	13,8	10,1	0,5	172,8
15 820	17 800	23 460	27 898	20 950	6,8	1,4	11,2	11,6	0,5	177,6
16 470	19 191	28 134	33 465	24 193	10,6	0,2	2,5	12,9	0,1	173,8
16 098	17 034	22 389	25 755	20 372	7,1	1,5	13,6	10,3	0,0	181,1
14 845	16 717	20 673	23 269	18 988	7,6	0,3	10,9	11,2	0,1	174,7
16 755	19 048	24 063	25 330	21 365	12,6	0,5	8,9	11,5	0,0	176,7
16 473	18 365	23 757	27 159	21 476	7,1	0,9	18,5	10,4	0,4	172,4
17 895	19 241	22 786	25 356	21 477	6,6	0,3	19,4	10,6	0,2	167,9
18 602	20 019	24 532	26 389	22 611	5,0	0,5	21,4	9,9	0,0	169,8
19 251	20 482	24 995	27 015	22 919	9,2	0,7	22,0	10,7	0,0	169,7
18 845	21 169	48 910	78 990	37 265	11,5	1,2	6,8	8,7	0,0	174,2
30 977	32 794	37 027	37 534	34 430	11,1	0,1	0,8	17,1	0,0	165,2
19 635	21 569	32 896	48 560	31 320	6,0	0,0	5,9	9,7	0,0	172,9
25 005	30 252	91 754	93 574	65 803	57,7	0,0	4,7	10,2	0,0	168,2
19 022	24 040	41 445	54 159	35 682	28,6	0,3	1,6	9,0	0,0	172,9

Revidované výsledky ke dni 10. 3. 2010

Hrubá měsíční mzda a její složky, diference, placená doba podle podskupin zaměstnání KZAM-R

kraj: **Středočeský**

Podskupiny zaměstnání KZAM-R	Počet zaměstnanců přepočtený podle placených měsíců	Medián
		Kč/měs
3416 Nákupčí	1 097	31 513
3417 Odhadci a zbožíznalci	44	23 802
3419 Ostatní pracovníci - obchodní zprostředkovatelé jinde neuvedení	21	34 896
3421 Obchodní agenti	1 066	29 140
3422 Odbytoví a přepravní agenti	1 554	25 265
3429 Ostatní obchodní agenti a makléři jinde neuvedení	18	23 492
3431 Odborné sekretářky, sekretáři	310	24 296
3433 Pracovníci v oblasti účetnictví, fakturace, rozpočtovnictví, kalkulace	2 232	25 025
3434 Pracovníci v oblasti statistiky a matematiky	41	26 656
3435 Pracovníci v oblasti práce a mezd (kromě účetních)	68	26 262
3436 Referenti osobních oddělení	285	28 817
3439 Ostatní odborní administrativní pracovníci jinde neuvedení	1 252	24 816
3471 Aranžéři, průmysloví a komerční návrháři, bytoví architekti	44	20 483
4112 Kancelářští a manipulační pracovníci a obsluha zařízení na zpracování textu	135	23 130
4113 Pracovníci přípravy dat výpočetní techniky	70	19 641
4115 Sekretářky, sekretáři	971	22 080
4121 Nižší účetní	283	21 266
4123 Nižší finanční, daňoví úředníci a úředníci v příbuzných oborech	70	29 050
4131 Úředníci ve skladech	3 291	20 993
4132 Úředníci ve výrobě (např. výrobní plánovači)	547	26 521
4133 Úředníci v dopravě a v přepravě (dispečeri, kontrolori apod.)	563	26 047
4141 Řadoví knihovníci, archiváři, evidenční pracovníci	28	16 680
4142 Poštovní doručovatelé, úředníci v třídárnách	1 636	15 998
4190 Ostatní nižší úředníci jinde neuvedení	268	24 042
4211 Pokladníci (v bankách, pojišťovnách, spořitelnách, na poště)	290	20 223
4212 Úředníci na přepážkách a směnárnicích	1 013	19 556
4213 Pokladníci v obchodě, společném stravování apod.	796	14 866
4214 Prodáváči vstupenek, jízdenek apod.	274	21 827
4215 Bookmakeři, krupiéři a úředníci sázkových kanceláří	257	14 575
4216 Inkasisté (výběřci dluhů)	14	19 206
4222 Recepční	148	16 436
4223 Telefonisté	85	28 523
4224 Informátoři	24	16 531
5121 Pracovníci dohlížející nad obsluhujícím personálem, hospodyně	53	20 417
5122 Kuchaři	731	14 527
5123 Číšníci, servírky	91	13 257
5132 Pečovatelé a pomocní ošetřovatelé v zařízeních sociální péče, v nemocnicích	630	14 356
5139 Ostatní pečovatelé a pomocní ošetřovatelé jinde neuvedení	10	15 974
5144 Maséři	22	12 012
5161 Hasiči, požárníci	332	28 844
5169 Ostatní pracovníci ochrany a ostrahy jinde neuvedení	854	15 870
5211 Prodáváči v obchodech	3 914	14 446
6111 Pěstitelé polních plodin	140	14 744
6112 Ovocnáři, vinaři, chmelaři a ostatní pěstitelé plodin rostoucích na stromech	39	16 609

Hrubá měsíční mzda a její složky, diference, placená doba podle podskupin zaměstnání KZAM-R

kraj: **Středočeský**

Diference				Průměr	Vybrané složky hrubé měsíční mzdy					Placená doba
1. decil	1. kvartil	3. kvartil	9. decil		prémie a odměny	příplatky za přesčas	příplatky ostatní	náhrady	odměny za pohotovost	
Kč/měs	Kč/měs	Kč/měs	Kč/měs	Kč/měs	%	%	%	%	%	hod/měs
19 008	23 429	44 862	66 303	37 847	12,7	0,3	2,3	9,2	0,1	172,3
16 143	18 704	33 491	40 923	27 138	10,8	0,2	6,3	9,2	0,0	172,8
20 249	26 597	50 280	72 108	40 454	17,1	0,0	1,3	9,5	0,0	172,5
18 086	22 429	37 322	49 313	32 169	15,2	0,2	1,3	9,5	0,0	170,8
17 768	21 000	31 930	42 060	30 000	18,3	0,3	3,0	9,8	0,0	172,8
18 160	19 636	28 485	44 060	26 468	13,5	0,0	1,2	10,6	0,3	172,5
16 459	20 025	30 554	39 502	26 771	10,3	0,2	1,8	10,6	0,0	171,9
17 056	20 013	32 097	39 476	27 844	15,1	0,2	2,2	10,0	0,0	171,2
18 767	21 115	35 834	59 761	32 565	16,5	0,1	4,6	10,2	0,0	168,3
17 277	20 564	36 022	51 710	32 070	20,3	0,0	1,1	10,3	0,0	170,7
18 914	22 865	33 883	37 807	29 818	12,2	0,2	1,6	10,0	0,0	170,5
17 368	20 215	33 382	42 171	28 304	16,9	0,3	4,1	10,0	0,1	173,1
12 832	14 405	25 700	34 217	22 976	7,1	0,2	2,0	10,5	0,0	175,4
12 808	17 128	24 915	26 922	21 537	8,3	0,6	8,4	9,1	0,0	170,9
13 738	16 249	24 348	28 598	20 680	9,6	0,5	4,1	9,6	0,0	173,5
15 087	18 016	27 794	35 250	24 425	12,2	0,3	2,6	9,3	0,0	172,8
14 889	16 935	25 510	30 346	22 420	13,6	0,3	1,6	9,9	0,0	173,3
17 120	22 287	34 651	39 809	28 954	15,0	0,1	2,2	9,8	0,0	173,4
14 998	17 608	25 087	30 785	22 293	11,1	1,1	6,8	9,0	0,1	175,3
16 091	19 818	33 909	42 007	28 534	9,4	1,0	6,8	9,8	0,0	174,2
18 298	21 732	30 899	38 689	27 576	13,8	0,6	7,4	9,4	0,1	174,5
12 524	13 081	21 923	26 085	18 503	12,8	0,0	1,5	12,1	0,0	172,4
14 269	14 985	17 843	21 031	16 929	11,5	1,0	2,0	10,6	0,0	169,4
16 015	19 551	32 542	39 080	26 652	15,6	0,4	3,5	9,8	0,1	171,6
15 845	18 112	24 137	26 827	21 147	18,0	0,3	0,9	10,3	0,0	171,7
17 257	18 157	22 581	29 242	21 581	13,7	0,7	1,0	10,3	0,0	168,4
12 287	13 341	16 554	18 859	15 435	6,3	0,8	6,8	9,2	0,0	176,4
18 540	20 013	24 362	26 147	21 995	5,3	2,2	12,1	10,8	0,0	179,8
11 603	12 625	18 077	22 214	16 032	19,6	0,3	12,2	8,4	0,0	166,4
9 545	10 095	21 830	27 132	18 064	12,6	0,1	0,3	11,1	0,0	171,6
12 111	13 427	19 601	23 979	17 314	9,7	0,5	3,1	8,9	0,0	175,0
11 649	18 710	36 416	47 443	30 048	10,6	0,0	0,3	9,3	0,5	173,3
14 028	15 450	22 848	31 915	20 252	7,0	1,3	10,0	10,1	0,0	176,1
14 179	17 344	26 080	28 556	21 222	8,8	0,7	5,6	8,9	0,3	174,1
10 706	12 338	17 814	22 897	15 889	14,3	0,7	4,7	9,2	0,0	174,5
10 569	11 983	16 149	20 660	14 409	16,2	0,6	4,6	8,6	0,0	177,7
11 399	12 636	16 892	19 131	15 552	6,7	0,9	14,9	10,4	0,1	174,0
14 474	14 950	20 131	22 015	17 271	5,2	1,3	13,8	10,7	2,4	182,9
9 692	10 241	14 543	19 614	13 351	12,0	0,0	8,9	8,2	4,5	174,3
19 002	22 363	33 117	36 059	28 163	9,4	1,3	18,6	9,6	2,9	170,9
10 896	12 740	22 132	31 572	18 339	9,9	1,8	9,4	8,5	0,0	178,7
11 132	12 589	17 672	22 505	16 260	11,8	0,8	6,7	9,7	0,0	176,6
10 755	12 808	17 959	22 849	15 873	11,8	0,9	1,8	10,1	0,0	182,8
11 596	14 286	19 935	21 048	16 689	32,4	0,8	0,8	13,4	0,0	177,6

Revidované výsledky ke dni 10. 3. 2010

Hrubá měsíční mzda a její složky, diference, placená doba podle podskupin zaměstnání KZAM-R

kraj: **Středočeský**

Podskupiny zaměstnání KZAM-R	Počet zaměstnanců přepočtený podle placených měsíců	Medián
		Kč/měs
6113 Zahradníci a pěstitelé zahradních plodin a sazenic	89	20 823
6121 Chovatelé hospodářských zvířat (kromě drůbeže a včel)	271	19 143
6122 Chovatelé drůbeže	437	13 509
6124 Chovatelé hospodářských zvířat, drůbeže, včel apod.	35	17 880
6129 Ostatní chovatelé, ošetřovatelé zvířat jinde neuvedení (v rezervacích, stájích apod.)	41	17 476
6141 Dělníci pro pěstění a ošetřování lesa	193	13 954
6142 Dělníci pro těžbu dřeva (kromě obsluhy pojízdných zařízení)	93	21 537
7113 Horníci pro dobývání nerudných surovin a kamenolamači	26	20 466
7115 Dělníci pro opracovávání kamene (vč. opracování žuly, mramoru)	14	30 710
7122 Zedníci, kameníci, omítkáři	385	20 235
7123 Betonáři, dělníci specializovaní na pokládání betonových povrchů	341	24 106
7124 Tesaři a truhláři	108	22 306
7125 Stavební montážníci	48	27 815
7126 Asfaltéři, dlaždiči	11	16 392
7129 Ostatní stavební dělníci hlavní stavební výroby a pracovníci v ostatních oborech	371	23 512
7136 Instalatéři, potrubáři, stavební zámečníci, klempíři	483	24 334
7137 Stavební a provozní elektrikáři	178	23 204
7139 Ostatní dělníci zajišťující dokončovací stavební práce a dělníci v příbuzných obor.	16	19 321
7142 Lakýrníci a pracovníci v příbuzných oborech	963	27 664
7211 Formíři a jádraři	102	21 030
7212 Svářeči, řezači plamenem a páječi	2 623	26 849
7213 Výrobci a opraváři výrobků a dílů z plechů	910	28 926
7214 Montéři kovových konstrukcí	302	24 684
7221 Kováři, obsluha kovací lisů, obsluha bucharů	709	27 009
7222 Nástrojaři, kovomodeláři, kovodělníci, zámečníci	5 402	25 651
7223 Seřizovači a obsluha obráběcích strojů (kromě automatických a poloautomatických)	1 558	27 968
7224 Brusíči, leštiči a ostříči nástrojů	137	21 136
7228 Kovolijci, cizeléři	49	19 987
7231 Mechanici a opraváři motorových vozidel	1 275	28 029
7234 Mechanici a opraváři kolejových vozidel	359	22 601
7235 Mechanici a opraváři obráběcích, zemědělských strojů a průmyslového zařízení	2 505	30 283
7239 Ostatní mechanici a opraváři strojů a zařízení bez elektro jinde neuvedení	893	26 752
7241 Elektromechanici, opraváři a seřizovači různých typů elektrických zařízení	2 196	25 777
7242 Mechanici, opraváři a seřizovači elektrických částí aut, letadel, lodí	197	21 481
7243 Mechanici, seřizovači, opraváři elektronických zařízení	769	29 906
7244 Telefonní a telegrafní mechanici, montéři a opraváři	52	19 450
7246 Montéři a opraváři silnoproudých elektrických vedení	333	31 776
7311 Výrobci, mechanici a opraváři přesných přístrojů a zařízení	86	22 698
7321 Výrobci hrnčířského, porcelánového zboží, žáruvzdorných výrobků, brus.kotoučů	104	21 230
7322 Dělníci při výrobě skla, skláři vč. brusíčů a leštičů	179	18 188
7324 Malíři skla a keramiky a pracovníci v příbuzných oborech (vč. výrobců zrcadel)	63	19 867
7341 Tiskaři, sazeči (kromě obsluhy tiskárenských strojů)	22	24 515
7344 Fotografové a pracovníci v příbuzných oborech	16	21 861
7346 Sítotiskaři, deskotiskaři a textilní tiskaři	38	19 968

Hrubá měsíční mzda a její složky, diferenciacie, placená doba podle podskupin zaměstnání KZAM-R

kraj: **Středočeský**

Diferenciace				Průměr	Vybrané složky hrubé měsíční mzdy					Placená doba
1. decil	1. kvartil	3. kvartil	9. decil		prémie a odměny	příplatky za přesčas	příplatky ostatní	náhrady	odměny za pohotovost	
Kč/měs	Kč/měs	Kč/měs	Kč/měs	Kč/měs	%	%	%	%	%	hod/měs
14 971	17 654	23 874	28 054	21 957	11,6	2,0	0,8	8,1	0,0	181,5
15 043	16 615	22 625	25 865	19 892	19,3	1,3	8,4	9,8	0,1	181,5
11 214	12 206	15 570	18 678	14 284	27,2	1,4	3,6	9,5	0,0	176,8
13 294	15 230	21 257	22 804	17 952	23,8	0,5	7,4	11,2	0,0	172,7
12 860	14 308	19 987	22 490	17 629	11,3	2,0	3,9	14,0	0,0	186,3
11 707	12 743	15 355	17 345	14 276	14,2	0,7	0,6	16,1	0,0	175,8
14 909	19 265	24 186	28 200	21 950	19,1	0,4	1,8	21,5	0,0	174,9
15 295	17 424	25 487	29 467	21 365	20,4	1,8	5,1	11,0	0,0	176,8
27 318	28 300	34 681	38 550	31 621	4,0	0,6	3,4	13,9	0,0	177,5
14 522	17 176	24 321	27 817	20 831	12,2	1,0	3,2	10,2	0,2	177,4
17 512	21 338	26 907	31 459	24 255	13,7	2,7	3,1	10,6	0,1	185,2
13 419	17 674	26 848	29 441	21 919	12,0	1,5	2,4	10,7	0,1	178,9
18 194	21 890	33 123	34 896	28 064	13,8	1,8	3,8	8,8	0,1	184,8
12 148	13 003	20 474	22 568	16 610	8,1	0,7	2,0	8,6	0,0	176,5
16 069	19 926	27 179	31 352	23 629	23,2	2,7	2,0	10,2	0,8	194,8
17 168	20 692	27 136	29 903	23 928	13,7	1,0	2,4	11,0	3,6	173,0
16 264	19 260	27 695	31 072	23 524	10,1	1,7	7,9	9,6	1,6	177,7
15 204	16 475	21 336	25 989	19 413	11,5	3,1	0,0	9,4	0,0	187,5
20 082	23 116	31 270	33 763	27 156	15,6	0,9	7,2	10,4	0,0	172,1
16 207	17 912	24 789	30 152	21 992	15,1	1,3	5,6	11,2	0,0	178,8
18 595	23 327	29 598	32 316	26 214	16,2	1,2	6,9	10,4	0,0	173,2
15 291	25 191	30 993	32 806	26 857	18,1	1,0	6,5	10,5	0,0	170,8
18 717	21 898	28 459	33 759	25 608	14,6	1,3	5,3	10,9	0,0	176,7
20 652	23 434	29 770	33 638	26 978	17,1	1,2	9,4	10,3	0,0	171,4
17 775	21 081	30 151	34 195	25 904	15,5	1,3	5,8	10,5	0,4	173,5
19 215	23 001	31 700	35 699	27 779	14,3	1,7	5,9	10,7	0,1	175,9
15 414	18 134	25 843	30 771	22 324	9,5	2,1	10,9	11,7	0,3	176,7
14 208	15 444	29 597	32 776	21 966	11,1	1,7	11,3	10,9	0,0	178,6
17 804	22 658	30 603	33 450	26 715	17,2	1,3	4,2	10,5	0,2	173,4
17 300	18 870	26 417	28 108	22 688	6,1	1,6	10,6	11,5	0,2	169,6
19 821	25 561	33 668	37 230	29 542	17,1	1,2	7,4	10,3	0,1	172,2
17 823	22 173	29 185	32 656	26 018	14,9	1,2	6,9	10,8	0,1	172,9
18 685	22 238	30 934	35 203	26 618	15,5	1,4	7,1	10,2	0,8	174,3
16 536	18 712	25 662	29 487	22 916	11,4	1,2	4,9	12,4	0,3	173,1
14 287	23 561	34 291	37 424	28 456	8,2	1,0	10,5	9,8	0,4	175,7
16 305	17 582	22 115	23 834	20 388	3,6	0,8	2,6	9,8	1,9	169,2
21 488	25 085	34 773	36 588	30 097	15,9	1,5	3,0	9,3	6,2	177,9
17 605	20 220	27 856	34 483	24 790	9,1	0,8	4,2	10,0	2,3	173,4
17 406	19 109	23 408	25 147	21 347	26,7	1,1	5,8	14,0	0,1	182,3
12 310	14 691	25 229	35 574	21 296	10,3	1,4	3,6	15,4	0,0	168,6
14 561	16 112	21 971	24 217	19 370	18,1	1,1	5,1	13,4	0,0	173,3
19 119	23 521	27 820	28 622	24 594	20,8	0,4	3,1	9,9	0,4	167,9
18 433	19 412	30 610	36 829	25 229	12,7	0,3	5,0	8,6	0,0	166,7
16 902	17 512	26 063	28 704	21 869	14,2	0,5	2,9	9,1	0,0	173,5

Revidované výsledky ke dni 10. 3. 2010

Hrubá měsíční mzda a její složky, diference, placená doba podle podskupin zaměstnání KZAM-R

kraj: Středočeský

Podskupiny zaměstnání KZAM-R	Počet zaměstnanců přepočtený podle placených měsíců	Medián
		Kč/měs
7411 Zpracovatelé masa, ryb vč. uzenářů a konzervovačů masa a ryb	387	19 576
7412 Zpracovatelé pekárenských a cukrářských výrobků	459	15 851
7415 Ochutnávači potravin a nápojů	10	25 160
7419 Ostatní zpracovatelé - výrobci potravinářských výrobků jinde neuvedení	257	18 586
7421 Impregnační a úpraváři dřeva	39	16 798
7422 Umělečtí truhláři, řezbáři, výrobci a opraváři výrobků ze dřeva vč. opravářů	129	24 561
7433 Dámští a pánští krejčí a kloboučníci včetně opravářů oděvů	63	14 802
7437 Čalouníci a pracovníci v příbuzných oborech (včetně autočalouníků)	11	18 407
8111 Obsluha důlního zařízení a razicích štítů	23	24 673
8112 Obsluha zařízení pro úpravu rudných a nerudných surovin	88	20 463
8121 Obsluha zařízení při hutní výrobě kovů obsluha pecí a konvertorů	296	25 165
8122 Obsluha zařízení ve slévárství (taviči, slévači)	387	23 302
8123 Obsluha zařízení na tepelné zpracování kovů	248	23 755
8125 Obsluha zařízení na tváření kovů ve válcovnách	325	24 178
8126 Obsluha zařízení na úpravu kovového odpadu	15	18 717
8131 Obsluha pecí na výrobu skla a keramiky	479	22 215
8139 Obsluha ostatních zařízení na výrobu skla a keramiky	791	25 077
8141 Obsluha pily a jiného zařízení na zpracování dřeva	149	17 960
8143 Obsluha zařízení na výrobu papíru, kartonu a lepenky	135	21 760
8149 Obsluha ostatních zařízení na zpracování dřeva a v papírnách jinde neuvedená	234	16 708
8151 Obsluha drtičů, mlýnů a míchadel při chemické výrobě	37	23 139
8154 Obsluha chemických destilačních kolon a reaktorů	320	22 276
8156 Obsluha zařízení na zpracování radioaktivního materiálu	62	19 122
8159 Obsluha ostatních zařízení při chemické výrobě jinde neuvedená	473	19 996
8161 Obsluha zařízení při výrobě a rozvodu elektřiny	266	31 922
8162 Obsluha parních turbín, ohřivačů a motorů	187	23 316
8163 Obsluha zařízení při úpravě, čištění a rozvodu vody	403	20 208
8171 Obsluha automatických nebo poloautomatických montážních linek	1 281	19 527
8172 Obsluha průmyslových robotů	100	26 801
8180 Obsluha strojů a zařízení pro práce na železničním svršku	60	23 651
8211 Obsluha automatických nebo poloautomatických obráběcích strojů (kromě 722)	999	26 671
8212 Obsluha strojů na výrobu maltovin, vápna, cementu, prefabrikátů	259	25 405
8221 Obsluha strojů při farmaceutické výrobě	321	17 888
8223 Obsluha strojů při konečné úpravě a nanášení ochranných povlaků	848	26 678
8231 Obsluha strojů na výrobu pryžových výrobků (např. obuvi, pneumatik)	332	17 609
8232 Obsluha strojů na výrobu plastových výrobků (vč. laminování)	743	20 807
8240 Obsluha automatických nebo poloautomatických dřevoobráběcích strojů	124	19 190
8251 Obsluha tiskárenských strojů	147	26 573
8254 Obsluha kopírovacích strojů	53	16 145
8264 Obsluha strojů na bělení, barvení, čištění, praní, žehlení textilu	29	12 871
8271 Obsluha strojů na zpracování a konzervování masa a ryb	200	14 803
8272 Obsluha strojů na výrobu mlékárenských výrobků	180	16 957
8273 Obsluha strojů na mletí zrn a koření	121	20 186
8274 Obsluha strojů na zpracování mouky, výrobu pečiva, čokolády a cukrovinek	309	20 111

Hrubá měsíční mzda a její složky, diferenciacie, placená doba podle podskupin zaměstnání KZAM-R

kraj: **Středočeský**

Diferenciacie				Průměr	Vybrané složky hrubé měsíční mzdy					Placená doba
1. decil	1. kvartil	3. kvartil	9. decil		prémie a odměny	příplatky za přesčas	příplatky ostatní	náhrady	odměny za pohotovost	
Kč/měs	Kč/měs	Kč/měs	Kč/měs	Kč/měs	%	%	%	%	%	hod/měs
13 016	15 969	22 785	25 346	19 477	28,4	1,4	3,5	10,5	0,1	177,9
12 243	14 312	18 814	23 973	17 063	17,9	1,0	5,7	8,9	0,0	175,7
19 552	20 492	25 970	26 494	22 435	18,0	0,1	1,4	10,6	0,0	167,6
12 912	14 903	25 068	29 093	20 247	15,3	1,0	5,6	10,3	0,1	172,5
10 464	10 938	20 468	24 328	16 712	15,6	0,9	1,0	9,8	0,2	177,8
15 690	19 034	30 141	33 781	24 723	15,6	0,9	2,1	11,2	0,1	173,5
13 830	14 161	15 399	16 379	14 928	9,8	0,1	13,4	17,9	0,0	165,5
9 767	14 174	20 450	23 100	17 872	10,4	0,3	2,6	14,8	0,0	168,1
21 130	22 968	25 503	46 852	27 458	26,7	3,5	1,4	9,3	0,0	196,3
14 231	15 836	25 883	27 640	20 956	22,0	1,7	7,3	9,7	0,0	174,4
19 196	22 374	26 784	28 786	24 625	12,2	0,6	8,9	7,9	0,0	163,6
14 091	17 703	30 897	34 191	24 056	17,7	1,2	10,1	10,6	0,0	175,2
15 595	20 728	27 139	30 069	23 728	14,7	1,4	11,9	9,4	0,0	173,6
19 645	21 780	27 269	30 535	24 749	15,9	1,6	10,6	9,7	0,0	174,4
15 566	16 133	19 641	20 316	18 212	25,5	1,3	0,4	8,4	0,0	172,2
17 637	19 526	25 352	29 179	22 935	15,2	2,6	11,5	11,8	0,0	176,4
17 749	20 752	27 655	30 419	24 667	21,4	1,8	7,9	11,0	0,0	176,6
13 350	14 623	23 292	28 366	19 841	15,3	2,4	0,0	10,3	0,0	180,6
16 097	19 358	24 400	27 989	21 874	19,2	1,7	7,4	10,5	0,0	174,8
13 233	14 759	20 070	24 339	17 901	19,4	1,4	3,2	11,4	0,0	176,8
18 072	20 266	26 063	30 014	23 967	31,2	2,0	3,6	9,7	0,0	177,7
18 529	20 051	24 493	27 222	22 591	5,2	2,9	13,8	10,2	0,0	169,0
17 463	18 618	20 075	22 422	19 545	21,0	0,0	5,6	12,7	0,0	166,7
15 285	17 055	24 157	27 844	21 040	12,1	1,4	15,8	10,4	0,1	168,3
20 568	25 092	35 318	38 063	30 591	11,3	1,4	15,0	10,4	0,4	170,8
13 471	18 164	27 978	30 498	23 209	11,3	2,2	10,7	9,8	0,2	182,2
15 000	17 887	22 974	27 022	20 716	14,0	1,2	7,1	10,0	1,9	170,3
12 224	16 712	23 563	27 702	20 000	11,4	1,2	10,0	10,1	0,0	170,1
18 297	21 233	30 866	33 289	26 439	10,6	2,0	6,8	13,1	0,0	173,9
17 972	21 909	27 112	29 527	24 347	10,6	3,4	5,0	8,6	3,5	186,5
18 620	21 533	30 215	32 923	26 313	11,8	1,6	9,5	10,4	0,1	174,6
18 903	22 109	28 829	31 654	25 638	15,2	3,0	10,7	9,5	0,0	181,7
15 795	16 717	22 461	27 351	19 994	9,7	0,3	4,3	11,2	0,0	167,7
13 561	19 107	28 539	30 285	24 247	18,2	1,1	7,2	10,7	0,0	170,8
14 043	15 100	27 577	30 831	21 101	25,4	0,8	6,6	10,3	0,0	170,1
14 680	17 602	23 956	29 333	21 803	16,5	2,5	6,3	8,9	0,0	172,0
10 934	12 218	22 442	24 805	18 382	12,2	1,3	2,0	9,4	0,0	169,5
18 390	21 257	32 319	35 835	27 157	11,0	1,6	8,3	9,0	0,1	175,2
12 526	14 560	17 479	19 400	16 258	12,2	0,4	0,2	12,0	0,0	166,5
10 492	10 720	13 738	14 634	12 743	10,4	0,5	5,9	12,5	0,0	173,1
13 169	13 640	16 733	19 426	15 580	1,3	1,1	3,0	12,8	0,0	169,0
12 916	14 808	19 472	23 569	17 701	10,0	1,6	12,4	11,6	0,0	174,7
15 657	17 641	23 275	25 794	20 714	26,7	2,5	4,0	11,6	0,0	187,0
12 713	13 892	27 606	34 785	22 117	15,0	1,1	11,8	9,4	0,0	178,0

Revidované výsledky ke dni 10. 3. 2010

Hrubá měsíční mzda a její složky, diference, placená doba podle podskupin zaměstnání KZAM-R

kraj: **Středočeský**

Podskupiny zaměstnání KZAM-R	Počet zaměstnanců přepočtený podle placených měsíců	Medián
		Kč/měs
8278 Obsluha strojů na výrobu nápojů	96	21 083
8281 Montážní dělníci montující mechanická zařízení (stroje, vozidla)	8 504	23 321
8282 Montážní dělníci montující elektrická zařízení	270	14 513
8283 Montážní dělníci montující elektronická zařízení	384	14 783
8284 Montážní dělníci montující výrobky z kovů, pryže a plastů	1 186	18 469
8287 Montážní dělníci montující výrobky z kombinovaných materiálů	300	17 078
8290 Obsluha jiných stacionárních zařízení a ostatní montážní dělníci	725	22 124
8311 Strojvedoucí	727	31 749
8313 Dělníci zabezpečující sestavování vlaků (brzdaři, výhybkáři)	1 037	23 366
8314 Dělníci zabezpečující jízdu vlaků v mezistaničních úsecích	247	21 708
8321 Řidiči osobních a malých dodávkových automobilů, taxikáři	294	22 314
8322 Řidiči sanitních a rzp vozů	61	19 291
8323 Řidiči autobusů, trolejbusů a tramvají	362	24 178
8324 Řidiči nákladních automobilů a tahačů	3 015	22 383
8326 Řidiči speciálních vozidel	295	24 104
8331 Obsluha zemědělských a lesních strojů	360	22 927
8332 Obsluha zemních a příbuzných strojů	336	26 296
8333 Obsluha jeřábů, zdvihacích a podobných manipulačních zařízení	469	21 387
8334 Obsluha vysokozdvíhacích a ostatních motorových vozíků	3 416	23 051
9132 Pomocníci a uklízeči v kancelářích, hotelích, nemocnicích a jiných zařízeních	1 305	11 933
9141 Domovníci, správci domu	56	16 857
9152 Vrátní, hlídači, uváděči a šatnářky	389	11 477
9154 Pracovníci odečítající stav elektroměrů, plynůměrů a vodoměrů	54	16 806
9161 Sběrači odpadků, popeláři	64	13 221
9162 Metaři, čističi záchodků, žump, kanálů a podobných zařízení	34	15 699
9169 Ostatní pracovníci v příbuzných oborech jinde neuvedení	16	17 093
9211 Pomocní a nekvalifikovaní dělníci v zemědělství	187	13 908
9312 Pomocní a nekvalifikovaní dělníci na stavbách a údržbě silnic, přehrad	37	17 789
9313 Pomocní a nekvalifikovaní dělníci na stavbách budov	82	22 432
9321 Pomocní a nekvalifikovaní montážní a manipulační dělníci	2 005	16 883
9322 Ruční balíči a pytlouvači	625	15 625
9323 Dělníci nádvorní skupiny (pomocní montéři)	348	18 989
9331 Řidiči vozidel poháněných ručně nebo nožně	50	24 914
9333 Vazači a nosiči břemen, přistavní dělníci (dokaři)	171	19 384
9339 Pomocní a nekvalifikovaní pracovníci v dopravě, ve skladech, v telekomunikacích	1 951	18 397

Hrubá měsíční mzda a její složky, diference, placená doba podle podskupin zaměstnání KZAM-R

kraj: **Středočeský**

Diference				Průměr	Vybrané složky hrubé měsíční mzdy					Placená doba
1. decil	1. kvartil	3. kvartil	9. decil		prémie a odměny	příplatky za přesčas	příplatky ostatní	náhrady	odměny za pohotovost	
Kč/měs	Kč/měs	Kč/měs	Kč/měs	Kč/měs	%	%	%	%	%	hod/měs
13 227	15 949	23 405	27 425	20 603	20,1	1,2	9,4	8,4	0,0	178,6
18 315	20 973	26 553	29 238	23 598	15,2	1,3	9,4	10,7	0,0	171,1
11 919	12 858	17 145	26 607	16 735	7,8	1,6	10,3	10,5	0,0	175,4
12 532	13 672	16 400	18 248	15 115	14,7	2,1	7,3	9,7	0,0	168,4
14 223	15 771	20 587	23 876	18 965	15,4	1,1	9,1	10,6	0,0	170,3
5 842	10 980	20 834	31 623	17 563	21,9	1,0	3,3	11,6	0,0	172,2
12 683	17 225	25 444	28 973	21 503	8,4	0,7	9,0	9,3	0,0	170,6
27 959	29 948	33 506	35 324	31 567	5,7	2,9	17,2	11,3	0,0	174,0
20 776	21 885	25 249	27 199	23 613	5,1	2,8	16,0	9,7	0,0	172,4
17 526	19 236	23 769	25 642	21 708	5,5	3,0	16,8	9,3	0,1	176,7
14 129	18 256	33 618	61 354	29 863	10,1	0,6	6,6	7,0	0,1	176,4
16 249	17 379	21 888	23 331	19 801	4,1	4,0	20,9	8,6	0,3	189,5
16 450	20 799	28 103	31 176	24 082	16,4	4,8	8,9	9,1	0,0	211,5
15 200	19 023	26 691	30 992	22 756	23,8	0,9	4,4	9,6	0,1	179,3
19 491	21 693	26 363	28 465	24 033	18,0	2,5	4,4	10,8	1,0	185,6
17 222	19 737	29 628	40 358	25 954	32,3	2,0	2,5	9,4	0,0	192,5
19 195	22 727	29 494	31 726	26 130	20,2	1,5	6,6	10,5	0,1	176,1
14 579	18 013	24 564	27 938	21 559	9,1	1,3	14,7	10,9	0,0	176,6
17 165	19 980	26 185	28 838	23 136	15,3	1,2	6,6	10,5	0,0	173,3
9 222	10 195	14 530	18 927	13 350	8,7	0,3	5,8	9,9	0,0	174,6
9 729	12 122	21 299	24 590	17 920	8,2	0,7	3,3	9,2	0,8	172,8
9 068	10 163	14 213	17 457	12 479	10,6	1,1	9,3	8,6	0,0	175,7
13 296	14 468	17 923	18 694	16 233	21,7	0,1	0,1	9,8	0,0	164,4
8 913	11 606	15 932	17 073	13 576	10,9	1,8	4,6	8,0	0,1	178,8
9 318	13 236	21 743	25 289	16 677	14,7	1,0	5,2	12,8	2,5	169,8
10 285	11 773	20 523	29 022	17 710	7,1	2,7	13,5	5,1	0,0	191,7
8 671	10 247	15 517	18 918	13 754	20,4	0,5	0,7	10,9	0,0	179,8
13 100	13 894	19 389	20 887	17 234	13,0	0,9	0,7	10,3	1,1	175,3
13 363	17 027	26 010	30 300	21 928	8,7	0,4	1,8	9,7	0,2	173,2
11 050	12 596	22 182	26 678	17 981	12,6	1,7	7,2	10,3	0,0	175,4
11 137	13 149	19 266	23 884	16 800	11,4	1,0	7,4	11,5	0,0	174,4
10 158	11 766	21 550	24 092	17 871	11,9	0,2	7,0	8,8	0,0	171,7
18 627	19 797	30 787	32 841	25 161	24,1	1,4	2,3	9,2	0,0	176,9
13 090	16 189	23 012	26 186	19 392	11,2	2,1	2,7	9,5	0,0	182,1
12 007	15 037	22 848	27 152	19 252	11,9	1,0	6,4	10,3	0,1	174,5

Revidované výsledky ke dni 10. 3. 2010

**Průměrná měsíční odpracovaná a neodpracovaná doba zaměstnanců
podle podskupin zaměstnání KZAM-R**

kraj: **Středočeský**

Podskupiny zaměstnání KZAM-R	Počet zaměstnanců přečtený podle eviden. měsíců	Odpracovaná doba		Neodpracovaná doba		
		celkem	z toho přesčas	celkem	z toho	
					nemoc	dovolená
		hod/měs	hod/měs	hod/měs	hod/měs	hod/měs
1210 Ředitelé a prezidenti velkých organizací, podniků	264	154,9	0,2	16,3	0,9	13,5
1221 Ved. pracovníci v zemědělství, lesnictví, rybář. a mysliv.	157	154,7	0,5	17,9	1,5	14,8
1222 Vedoucí pracovníci v průmyslu (ve výrobě)	1 997	148,1	3,0	20,5	2,1	15,0
1223 Vedoucí pracovníci ve stavebnictví a zeměměřičtí	103	157,6	3,3	16,6	0,7	13,9
1224 Vedoucí pracovníci ve velkoobchodě a v maloobchodě	1 062	151,3	1,1	21,7	3,9	15,0
1226 Ved. pracovníci v dopr., skladování, telekom. a na pošt. úř.	553	144,1	3,5	25,3	5,6	16,3
1227 Ved. prac. v organ.zaměřených na poskytování obch.služ.	154	151,7	0,2	21,0	1,3	16,5
1228 Ved.prac. v pečovatel., úklidových a podobných službách	14	153,8	0,4	19,9	0,2	17,2
1229 Ved. pracovních dílčích celků jinde neuved. (kult.,zdrav.)	210	149,9	1,6	21,4	2,6	15,9
1231 Vedoucí pracovníci finančních a hospodářských útvarů	348	150,9	0,5	19,6	1,9	15,2
1232 Ved. prac. personálních útvarů a útvarů průmysl. vztahů	100	150,9	0,3	20,6	1,7	15,2
1233 Vedoucí pracovníci odbytových útvarů (vč. průzkumu trhu)	363	152,5	1,7	19,4	1,3	15,9
1234 Ved. prac. reklamních útvarů a útvarů pro styk s veřejností	72	155,8	3,6	19,3	3,4	14,6
1235 Vedoucí pracovníci zásobovacích útvarů	187	152,2	1,2	19,1	1,3	15,3
1236 Vedoucí pracovníci výpočetních útvarů	65	148,0	0,6	20,4	2,2	15,7
1237 Vedoucí pracovníci výzkumných a vývojových útvarů	144	151,2	0,9	19,3	0,6	15,9
1239 Vedoucí pracovníci ostatních útvarů jinde neuvedení	314	151,0	1,6	20,5	2,0	15,1
1311 Vedoucí, ředitelé v zemědělství, lesnictví, rybářství	40	158,0	0,0	16,0	2,0	13,0
1312 Vedoucí, ředitelé v průmyslu (ve výrobě)	220	153,6	2,0	18,0	1,4	14,7
1313 Vedoucí, ředitelé ve stavebnictví a zeměměřičtí	18	161,8	0,0	11,3	0,0	9,9
1314 Vedoucí, ředitelé ve velkoobchodu a maloobchodu	552	154,3	3,9	22,4	4,1	15,5
1315 Vedoucí, ředitelé v restauracích a hotelích	56	153,3	2,9	23,3	8,5	11,3
1316 Vedoucí v dopravě, sklad., telekomun. a na pošt. úřadech	242	151,3	6,5	23,0	3,7	16,1
1317 Ved., ředitelé v podnicích poskytujících obchodní služby	130	150,8	0,2	23,6	2,7	17,5
1318 Vedoucí, ředitelé pečovatelských, úklidových a pod. služ.	11	159,2	0,1	15,1	0,7	11,6
1319 Vedoucí, ředitelé malých organizací ostatní (kult.,zdrav.)	19	162,0	6,7	15,8	0,9	12,7
2113 Chemici	265	147,8	6,2	24,3	5,7	15,9
2114 Geologové, geofyzici, geodeti, hydrologové apod.	16	150,5	6,2	22,3	6,6	13,4
2119 Ostatní vědci a odborníci v příbuz. oborech jinde neuved.	342	149,3	6,0	22,3	2,7	14,8
2122 Statistici	35	146,5	2,3	23,0	4,3	16,3
2131 Projektanti a analytici výpočetních systémů	257	148,3	4,2	21,1	2,3	14,5
2132 Programátoři	212	155,2	3,2	18,9	1,9	14,8
2139 Ostatní odborníci zabývající se výp. tech. jinde neuvedení	279	152,7	1,3	19,7	1,7	15,8
2142 Projektanti staveb a areálů, stavební inženýři	124	151,2	1,8	19,6	1,6	15,0
2143 Projektanti elektrotechnických zařízení, elektroinženýři	213	154,7	4,9	20,3	1,8	15,0
2144 Projektanti elektronických syst. a telekomunikačních sítí	185	155,4	4,4	20,1	1,6	15,8
2145 Projektanti a konstruktéři strojních zařiz., strojní inženýři	696	151,1	3,1	20,7	1,7	14,9
2146 Chemičtí inženýři, technologové	147	148,9	1,5	20,3	1,7	15,8
2149 Ostatní architekti, projektanti, konstrukt.a techn.inženýři	636	148,1	3,8	21,5	2,5	14,8
2211 Bakteriologové, biologové, ekologové, zoologové	68	148,8	1,3	23,7	5,9	15,6
2212 Farmakologové, anatomové, biochemici,fyziolog., patolog.	36	149,5	1,5	23,6	2,1	16,7
2213 Agronomové, šlechtitelé a odborníci v příbuzných oborech	101	155,1	0,2	19,0	3,0	15,1
2221 Lékaři, ordináři (kromě zubních lékařů)	641	159,7	9,8	23,3	3,9	17,3
2224 Farmaceuti, magistři v lékárně, lékárníci	47	152,7	2,4	23,8	2,5	19,0

Revidované výsledky ke dni 10. 3. 2010

**Průměrná měsíční odpracovaná a neodpracovaná doba zaměstnanců
podle podskupin zaměstnání KZAM-R**

kraj: Středočeský

Podskupiny zaměstnání KZAM-R	Počet zaměstnanců přečtený podle eviden. měsíců	Odpracovaná doba		Neodpracovaná doba		
		celkem	z toho přesčas	celkem	z toho	
					nemoc	dovolená
		hod/měs	hod/měs	hod/měs	hod/měs	hod/měs
2411 Odborní pracov. na úseku účetnictví, financí, daní, apod.	575	149,8	1,1	23,7	4,2	17,5
2412 Odbor. pracovníci na úseku zaměstnaneckých, pers. věcí	165	148,8	1,1	23,2	3,7	15,7
2413 Odborní pracovníci v bankovníctví a pojišťovnictví	861	149,8	1,5	25,0	5,2	17,9
2419 Ostatní odborní pracovníci v oblasti podnikání	1 433	147,5	4,1	21,2	2,2	14,8
2421 Právníci, právní poradci (mimo advokacie a soudnictví)	33	146,4	0,5	23,4	5,5	14,5
2429 Ostatní odborníci v právní oblasti jinde neuvedení	14	150,3	1,9	18,9	1,0	15,2
2433 Odborní pracovníci v informacích (např. vti)	18	149,5	3,3	19,9	2,0	14,0
2441 Ekonomové - vědecktí pracovníci, specialisté, experti	470	149,8	2,6	22,5	4,1	15,2
2447 Tlumočníci a překladatelé	11	143,8	1,1	23,4	1,3	17,3
2451 Spisovatelé, autoři, kritikové, novináři, redaktoři	38	157,7	0,0	17,2	2,2	13,5
2458 Umělečtí designéři a návrháři	59	153,9	5,0	19,8	2,8	13,6
2470 Odborní administrativní pracovníci jinde neuvedení	263	148,7	0,4	22,3	3,9	15,7
3111 Technici ve fyzikálních a příbuzných oborech	114	145,0	1,0	27,5	4,9	15,2
3112 Stavební technici	619	154,6	4,9	20,0	2,9	14,6
3113 Elektrotechnici	614	150,2	4,9	21,5	3,9	14,4
3114 Elektronici a technici v radiokomunikacích a telekomunik.	245	153,0	7,2	22,2	2,5	16,0
3115 Strojírenští technici	4 222	148,0	4,7	22,6	3,2	15,1
3116 Chemičtí technici	561	147,8	3,9	22,8	3,7	15,9
3117 Důlní a hutní technici	99	145,0	3,3	21,0	3,2	15,4
3118 Technici v kartografii, kresličtí a zeměměřiči	213	151,7	2,0	20,9	3,4	14,2
3119 Ostatní techničtí pracovníci jinde neuvedení	2 947	151,1	4,2	21,9	3,1	15,3
3121 Poradci ve výpočetní technice	110	147,9	0,6	21,8	3,1	14,8
3122 Operátoři a obsluha výpočetní techniky	299	151,3	2,4	21,4	2,7	15,7
3123 Operátoři průmyslových robotů, nc strojů	102	145,2	9,1	27,5	5,5	17,6
3129 Ostatní technici ve výpočetní technice jinde neuvedení	36	155,6	2,8	18,1	1,0	15,0
3133 Obsluha vysílačů a telekomunikačního zařízení	39	138,5	3,2	29,2	8,2	17,6
3134 Obsluha lékařských zařízení	89	159,1	15,0	27,9	4,4	20,5
3151 Kolaudační technici a technici protipožární ochrany	81	158,3	14,5	21,6	2,7	15,3
3152 Bezpečnostní tech.a tech. pro kontrolu zdravotní nezávad.	541	148,6	3,9	23,0	3,7	15,4
3160 Technici železničního provozu	986	152,3	14,7	20,3	2,7	14,7
3211 Technici a laboranti v oblasti biologie a v příbuz. oborech	335	149,2	6,7	28,1	6,1	18,4
3212 Technici v agronomii, v lesnictví a v zemědělství	541	154,1	0,9	19,7	3,6	14,4
3223 Dietetici a odborníci na výživu	23	147,0	7,4	33,5	15,0	16,5
3226 Rehabilitační a fyzioterapeutičtí pracovníci	119	147,0	1,4	27,6	6,2	17,8
3228 Farmaceutičtí asistenti	62	149,6	3,1	27,0	4,6	19,2
3231 Ošetřovatelé, všeobecné zdravotní sestry	1 763	147,3	5,0	25,0	6,0	16,9
3232 Ženské sestry, porodní asistentky	124	144,6	1,8	23,2	4,4	17,3
3233 Sestry pro péči o dítě	171	147,3	4,5	22,3	4,7	16,4
3235 Sestry pro intenzivní péči	176	145,1	4,3	24,5	6,1	17,0
3342 Pedagogové v oblasti dalšího vzdělávání	44	152,4	5,2	21,6	4,1	16,1
3349 Ostatní pedagogové jinde neuvedení	128	131,0	1,1	34,2	2,8	26,8
3412 Pojišťovací agenti	94	144,4	0,1	28,5	7,7	14,9
3413 Obchodníci s realitami	11	149,3	0,0	19,0	2,7	15,5
3415 Obchodní cestující, prof. poradci v obchodě, obch.zástupci	1 021	152,9	1,4	19,9	3,3	14,3

Revidované výsledky ke dni 10. 3. 2010

**Průměrná měsíční odpracovaná a neodpracovaná doba zaměstnanců
podle podskupin zaměstnání KZAM-R**

kraj: **Středočeský**

Podskupiny zaměstnání KZAM-R	Počet zaměstnanců přečtený podle eviden. měsíců	Odpracovaná doba		Neodpracovaná doba		
		celkem	z toho přesčas	celkem	z toho	
					nemoc	dovolená
		hod/měs	hod/měs	hod/měs	hod/měs	hod/měs
3416 Nákupčí	1 118	150,6	1,5	21,6	2,9	15,4
3417 Odhadci a zbožíznalci	45	149,6	1,4	23,2	6,8	15,0
3419 Ostatní pracovníci - obchodní zprostředkovatelé jinde n.	21	154,9	0,0	17,6	0,9	14,7
3421 Obchodní agenti	1 096	148,5	1,2	22,2	4,1	14,8
3422 Odbytoví a přepravní agenti	1 612	148,1	2,8	24,5	5,7	15,3
3429 Ostatní obchodní agenti a makléři jinde neuvedení	18	152,2	0,1	20,3	1,3	16,4
3431 Odborné sekretářky, sekretáři	318	148,9	0,9	23,1	4,1	15,7
3433 Prac. v oblasti účetnictví, fakturace, rozpočet., kalkulace	2 284	149,4	1,0	21,8	3,4	15,0
3434 Pracovníci v oblasti statistiky a matematiky	41	146,1	0,9	22,3	3,0	15,6
3435 Pracovníci v oblasti práce a mezd (kromě účetních)	70	146,0	0,3	24,6	4,6	15,5
3436 Referenti osobních oddělení	292	147,9	1,1	22,6	3,5	14,8
3439 Ostatní odborní administrativní pracovníci jinde neuvedení	1 291	149,2	2,2	23,8	4,6	15,3
3471 Aranžéři, průmysloví a komerční návrháři, bytoví architekti	46	150,9	1,6	24,5	5,8	16,5
4112 Kancelářští pracovníci a obsluha zařiz. na zpracování textu	139	147,6	2,2	23,3	4,3	16,1
4113 Pracovníci přípravy dat výpočetní techniky	73	149,1	2,3	24,4	4,4	16,9
4115 Sekretářky, sekretáři	1 007	148,8	1,5	24,0	5,4	14,7
4121 Nižší účetní	292	150,4	0,7	22,9	4,0	15,2
4123 Nižší finanční, daňoví úředníci a úředníci v příb. oborech	72	148,2	0,7	25,3	4,9	15,6
4131 Úředníci ve skladech	3 485	148,0	5,9	26,9	8,8	15,3
4132 Úředníci ve výrobě (např. výrobní plánovači)	561	151,4	6,7	22,6	3,8	15,2
4133 Úředníci v dopravě a v přepravě (dispečeri, kontr. apod.)	577	153,7	3,7	20,6	3,9	15,0
4141 Řadoví knihovníci, archiváři, evidenční pracovníci	30	143,6	0,1	28,8	7,3	16,1
4142 Poštovní doručovatelé, úředníci v třídírnách	1 734	140,2	6,5	28,8	8,6	15,9
4190 Ostatní nižší úředníci jinde neuvedení	277	147,7	2,6	23,8	5,3	14,4
4211 Pokladníci (v bankách, pojišťov., spořitelnách, na poště)	300	146,8	2,1	24,8	5,4	16,9
4212 Úředníci na přepážkách a směnárníci	1 060	141,2	5,0	26,9	6,7	16,4
4213 Pokladníci v obchodě, společném stravování apod.	858	147,4	2,9	29,0	11,9	14,2
4214 Prodavači vstupenek, jízdenek apod.	287	152,7	11,5	26,6	7,3	17,2
4215 Bookmakeři, krupiéři a úředníci sázkových kanceláří	265	146,8	3,8	19,3	3,8	13,1
4216 Inkasisté (výběrčí dluhů)	14	150,8	1,9	20,7	2,2	16,6
4222 Recepční	153	153,4	3,8	21,5	5,4	14,0
4223 Telefonisté	89	147,9	0,2	25,4	7,7	16,3
4224 Informátoři	26	144,5	6,6	31,3	13,7	15,3
5121 Pracovníci dohlížející nad obsluh. personálem, hospodyně	56	149,3	2,7	24,7	8,2	13,0
5122 Kuchaři	779	146,9	3,8	27,4	9,7	14,4
5123 Číšníci, servírky	96	153,1	4,1	24,5	6,7	14,4
5132 Pečovatelé a pomoc. ošetřovat. v zařiz. soc. péče, v nemoc.	666	147,1	5,0	26,7	8,6	16,3
5139 Ostatní pečovatelé a pomocní ošetřovatelé jinde neuved.	11	153,2	12,2	29,3	9,4	18,1
5144 Maséři	24	146,6	0,1	27,7	9,9	15,2
5161 Hasiči, požárníci	339	150,2	8,0	20,6	2,6	15,2
5169 Ostatní pracovníci ochrany a ostrahy jinde neuvedení	896	156,6	12,2	21,6	6,7	12,4
5211 Prodavači v obchodech	4 200	148,3	3,3	28,1	11,0	13,9
6111 Pěstitelé polních plodin	158	143,9	8,0	37,8	6,3	12,7
6112 Ovocnáři, vinaři, a ostatní pěst. plodin rost. na stromech	42	139,1	4,3	38,2	15,6	16,5

Revidované výsledky ke dni 10. 3. 2010

**Průměrná měsíční odpracovaná a neodpracovaná doba zaměstnanců
podle podskupin zaměstnání KZAM-R**

kraj: **Středočeský**

Podskupiny zaměstnání KZAM-R	Počet zaměstnanců přečtený podle eviden. měsíců	Odpracovaná doba		Neodpracovaná doba		
		celkem	z toho přesčas	celkem	z toho	
					nemoc	dovolená
		hod/měs	hod/měs	hod/měs	hod/měs	hod/měs
6113 Zahradníci a pěstitelé zahradních plodin a sazenic	93	158,8	10,6	22,3	5,8	13,4
6121 Chovatelé hospodářských zvířat (kromě drůbeže a včel)	290	152,9	8,7	28,0	10,4	14,6
6122 Chovatelé drůbeže	469	149,2	2,2	27,4	11,3	13,5
6124 Chovatelé hospodářských zvířat, drůbeže, včel apod.	36	152,0	0,6	20,7	3,2	16,2
6129 Ostatní chovatelé, ošetřovatelé zvířat jinde neuvedení	45	156,1	11,5	29,2	12,7	13,1
6141 Dělníci pro pěstění a ošetřování lesa	213	141,2	4,4	34,2	12,3	11,8
6142 Dělníci pro těžbu dřeva (kromě obsluhy pojezdnych zařiz.)	101	139,8	4,9	34,5	11,6	13,5
7113 Horníci pro dobývání nerudných surovin a kamenolamači	29	141,6	6,7	34,5	15,0	14,3
7115 Dělníci pro opracovávání kamene (vč.oprac.žuly,mramoru)	16	137,6	3,6	39,6	15,0	16,0
7122 Zedníci, kameníci, omítkáři	412	148,0	6,1	28,9	10,7	13,2
7123 Betonáři, děl.specializovaní na pokládání beton. povrchů	369	153,6	15,8	30,3	12,2	13,4
7124 Tesaři a truhláři	114	150,7	8,7	27,7	8,9	14,4
7125 Stavební montážníci	53	154,1	10,5	29,8	13,5	11,7
7126 Asfaltěři, dlaždiči	12	149,1	2,7	27,3	9,1	11,8
7129 Ostatní stavební děl. stav. výroby a prac. v ost. oborech	390	157,3	20,3	36,4	8,3	14,3
7136 Instalatěři, potrubáři, stavební zámečníci, klempíři	501	145,4	6,6	27,3	5,0	15,7
7137 Stavební a provozní elektrikáři	185	153,7	10,2	23,6	6,0	14,7
7139 Ostatní dělníci zajišťující dokončovací stavební práce	17	161,3	12,9	25,5	7,5	14,1
7142 Lakýrníci a pracovníci v příbuzných oborech	1 023	144,2	5,5	27,6	9,0	14,9
7211 Formíři a jádraři	112	145,1	9,9	32,9	12,7	14,5
7212 Svářeči, řezači plamenem a páječi	2 799	143,8	7,4	28,9	9,2	15,0
7213 Výrobci a opraváři výrobků a dílů z plechů	943	145,2	6,9	25,3	5,3	15,2
7214 Montéři kovových konstrukcí	318	147,8	9,1	28,5	8,4	14,0
7221 Kováři, obsluha kovacích lisů, obsluha bucharů	750	143,7	5,7	27,4	8,5	15,3
7222 Nástrojaři, kovomodeláři, kovodělníci, zámečníci	5 671	146,1	7,7	27,0	7,5	14,9
7223 Seřizovači a obsluha obráběcích strojů	1 627	149,3	9,9	26,2	6,1	15,0
7224 Brusíči, leštiči a ostříči nástrojů	143	148,5	11,6	27,6	7,1	16,0
7228 Kovolijci, cizelěři	54	143,5	10,4	34,0	15,0	14,8
7231 Mechanici a opraváři motorových vozidel	1 331	146,4	6,9	26,7	6,8	15,3
7234 Mechanici a opraváři kolejových vozidel	375	142,7	6,8	26,8	6,9	15,1
7235 Mechanici obráběcích, zemědělských strojů a prům. zařiz.	2 597	147,1	6,8	24,8	5,5	15,1
7239 Ostatní mechanici a opraváři strojů a zařízení bez elektro	932	146,1	7,0	26,5	6,4	15,8
7241 Elektromech.a seřizovači různých typů elektrických zařiz.	2 281	149,7	8,1	24,3	5,8	15,3
7242 Mechanici, opraváři a seřizovači elektr. částí aut, letadel	206	142,0	7,8	30,7	7,5	16,2
7243 Mechanici, seřizovači, opraváři elektronických zařízení	798	150,3	10,1	25,0	5,4	15,4
7244 Telefonní a telegrafní mechanici, montéři a opraváři	54	145,7	4,2	23,4	5,3	12,8
7246 Montéři a opraváři silnoproudých elektrických vedení	343	150,8	10,3	26,8	4,7	14,6
7311 Výrobci, mechanici a opraváři přesných přístrojů a zařízení	89	149,3	4,5	24,0	4,8	15,1
7321 Výrobci hrnčířského, porcelán. zboží, žáruvzdor. výrobků	114	140,3	9,1	41,1	14,9	16,5
7322 Dělníci při výrobě skla, skláři vč. brusíků a leštičů	191	132,8	4,8	35,5	10,2	17,0
7324 Malíři skla a keramiky a pracovníci v příbuzných oborech	66	142,6	6,7	30,6	6,5	17,9
7341 Tiskaři, sazeči (kromě obsluhy tiskárenských strojů)	23	139,8	2,5	27,8	10,3	14,3
7344 Fotografové a pracovníci v příbuzných oborech	17	147,6	2,0	19,0	3,8	12,2
7346 Sítotiskaři, deskotiskaři a textilní tiskaři	41	145,7	2,8	27,8	10,8	13,1

Revidované výsledky ke dni 10. 3. 2010

**Průměrná měsíční odpracovaná a neodpracovaná doba zaměstnanců
podle podskupin zaměstnání KZAM-R**

kraj: Středočeský

Podskupiny zaměstnání KZAM-R	Počet zaměstnanců přečtený podle eviden. měsíců	Odpracovaná doba		Neodpracovaná doba		
		celkem	z toho přesčas	celkem	z toho	
					nemoc	dovolená
		hod/měs	hod/měs	hod/měs	hod/měs	hod/měs
7411 Zpracovatelé masa, ryb vč. uzenářů a konzerv. masa a ryb	426	144,4	7,4	32,7	14,1	13,7
7412 Zpracovatelé pekárenských a cukrářských výrobků	507	143,3	6,6	31,7	14,0	13,5
7415 Ochutnávači potravin a nápojů	11	136,8	0,6	31,2	17,8	11,2
7419 Ostatní zpracovatelé - výrobci potravinářských výrobků	272	146,2	4,7	26,1	8,3	14,3
7421 Impregnační a úpraváři dřeva	42	148,8	4,6	28,8	9,5	12,0
7422 Umělec. truhláři, řezbáři, výrobci a oprav.výrobků ze dřeva	137	142,8	6,9	30,1	7,7	14,5
7433 Dámští a pánští krejčí a kloboučníci vč. opravářů oděvů	67	129,2	0,9	36,2	8,9	19,4
7437 Čalouníci a pracovníci v příb. oborech (vč.autočalouníků)	11	138,5	1,8	29,5	2,7	16,6
8111 Obsluha důlního zařízení a razicích štítů	24	174,4	20,3	21,5	2,8	14,0
8112 Obsluha zařízení pro úpravu rudných a nerudných surovin	96	146,0	8,8	27,9	11,7	12,8
8121 Obsluha zařízení při hutní výrobě kovů obsluha pecí	314	134,2	3,5	29,2	8,9	16,3
8122 Obsluha zařízení ve slévárnách (taviči, slévači)	415	145,2	8,4	29,6	9,4	14,5
8123 Obsluha zařízení na tepelné zpracování kovů	266	145,5	8,3	27,5	10,8	13,9
8125 Obsluha zařízení na tváření kovů ve válcovnách	349	145,8	9,9	27,8	10,6	14,9
8126 Obsluha zařízení na úpravu kovového odpadu	15	147,9	8,2	23,9	7,2	11,8
8131 Obsluha pecí na výrobu skla a keramiky	511	146,0	11,7	29,6	9,2	17,0
8139 Obsluha ostatních zařízení na výrobu skla a keramiky	837	148,2	9,2	27,8	8,1	17,0
8141 Obsluha pily a jiného zařízení na zpracování dřeva	167	143,6	10,0	35,7	16,7	15,1
8143 Obsluha zařízení na výrobu papíru, kartonu a lepenky	143	147,7	10,9	26,5	8,1	14,8
8149 Obsluha ostatních zařiz.na zpracování dřeva a v papírnách	256	145,9	7,6	30,1	14,0	12,9
8151 Obsluha drtičů, mlýnů a míchadel při chemické výrobě	39	149,6	6,6	27,7	8,9	15,5
8154 Obsluha chemických destilačních kolon a reaktorů	328	147,8	7,2	21,0	3,8	15,5
8156 Obsluha zařízení na zpracování radioaktivního materiálu	64	141,5	0,6	25,1	5,2	17,6
8159 Obsluha ostat. zařízení při chemické výrobě jinde neuved.	491	143,2	5,0	24,9	5,8	16,2
8161 Obsluha zařízení při výrobě a rozvodu elektřiny	269	150,6	8,6	20,0	1,9	16,7
8162 Obsluha parních turbín, ohříváčů a motorů	193	159,4	12,9	22,5	4,8	15,8
8163 Obsluha zařízení při úpravě, čištění a rozvodu vody	416	147,4	5,5	22,8	5,0	15,6
8171 Obsluha automatických nebo poloaut. montážních linek	1 383	141,2	5,0	28,5	10,6	14,0
8172 Obsluha průmyslových robotů	109	137,9	9,3	35,1	12,3	18,7
8180 Obsluha strojů a zařízení pro práce na železničním svršku	63	161,2	17,3	24,6	6,5	10,7
8211 Obsluha automat. nebo poloaut. obráb.strojů (kromě 722)	1 071	144,9	9,3	29,0	10,1	15,0
8212 Obsluha strojů na výrobu maltovin, vápna, cementu	276	152,7	13,1	28,2	9,8	14,3
8221 Obsluha strojů při farmaceutické výrobě	347	137,9	2,4	29,5	11,7	15,7
8223 Obsluha strojů při konečné úpravě ochranných povlaků	899	142,1	6,7	28,3	8,7	14,3
8231 Obsluha strojů na výrobu pryžových výrobků (např. obuvi)	368	139,6	3,8	30,1	14,9	12,8
8232 Obsluha strojů na výrobu plast. výrobků (vč. laminování)	797	143,1	7,3	28,4	9,7	14,0
8240 Obsluha automat. nebo poloautom. dřevobráběcích strojů	133	142,7	5,0	26,4	10,9	12,1
8251 Obsluha tiskárenských strojů	154	151,4	10,2	23,3	6,7	13,5
8254 Obsluha kopírovacích strojů	54	142,1	2,5	24,3	3,4	15,6
8264 Obsluha strojů na bělení, barvení, čištění, praní, žehlení	32	139,1	3,0	33,7	11,8	17,5
8271 Obsluha strojů na zpracování a konzervování masa a ryb	222	132,5	5,0	36,0	13,3	13,7
8272 Obsluha strojů na výrobu mlékárenských výrobků	202	138,1	10,1	35,3	16,1	15,9
8273 Obsluha strojů na mletí zrn a koření	126	159,4	14,1	26,9	6,0	15,9
8274 Obsluha strojů na zpracování mouky, výrobu pečiva	328	148,4	9,6	29,1	9,0	14,9

Revidované výsledky ke dni 10. 3. 2010

**Průměrná měsíční odpracovaná a neodpracovaná doba zaměstnanců
podle podskupin zaměstnání KZAM-R**

kraj: **Středočeský**

Podskupiny zaměstnání KZAM-R	Počet zaměstnanců přepočtený podle eviden. měsíců	Odpracovaná doba		Neodpracovaná doba		
		celkem	z toho přesčas	celkem	z toho	
					nemoc	dovolená
		hod/měs	hod/měs	hod/měs	hod/měs	hod/měs
8278 Obsluha strojů na výrobu nápojů	102	151,6	8,8	26,6	7,2	14,5
8281 Montážní dělníci montující mechanická zařízení (stroje)	9 213	139,3	6,2	31,2	11,6	15,7
8282 Montážní dělníci montující elektrická zařízení	302	138,9	5,4	35,7	16,2	14,0
8283 Montážní dělníci montující elektronická zařízení	418	139,9	5,0	28,1	12,0	13,7
8284 Montážní dělníci montující výrobky z kovů, pryže a plastů	1 294	139,2	4,4	30,6	12,6	14,8
8287 Montážní dělníci montující výrobky z kombinovaných mat.	326	134,4	3,7	37,5	12,7	14,6
8290 Obsluha jin.stacionárních zařízení a ost. montážní dělníci	770	142,1	5,1	28,1	8,7	15,9
8311 Strojvedoucí	753	148,4	15,4	25,0	4,9	15,8
8313 Dělníci zabezpeč. sestavování vlaků (brzdaři, výhybkáři)	1 080	149,2	14,6	22,7	6,1	14,4
8314 Dělníci zabezpečující jízdu vlaků v mezistaničních úsecích	263	149,8	15,2	25,8	9,7	14,7
8321 Řidiči osobních a malých dodávkov. automobilů, taxikáři	304	153,4	6,2	22,8	4,7	14,9
8322 Řidiči sanitních a rzp vozů	62	170,2	25,0	19,0	1,9	16,1
8323 Řidiči autobusů, trolejbusů a tramvají	380	181,7	35,5	27,9	8,0	17,0
8324 Řidiči nákladních automobilů a tahačů	3 138	155,7	5,6	23,3	6,0	13,8
8326 Řidiči speciálních vozidel	307	158,6	13,3	26,3	6,2	16,6
8331 Obsluha zemědělských a lesních strojů	378	166,3	17,7	25,3	7,8	11,8
8332 Obsluha zemních a příbuzných strojů	352	148,6	8,6	27,1	7,0	14,5
8333 Obsluha jeřábů, zdvihacích a podob. manipulačních zařiz.	496	148,9	8,8	27,2	8,7	15,8
8334 Obsluha vysokozdvížných a ostatních motorových vozíků	3 627	144,8	6,3	28,1	9,1	15,3
9132 Pomocníci a uklízeči v kancelář., hotel., nemocnicích ap.	1 400	146,6	2,4	27,8	10,3	13,5
9141 Domovníci, správci domu	58	149,7	2,3	22,9	7,1	13,3
9152 Vrátní, hlídači, uváděči a šatnářky	410	152,8	4,6	22,7	8,4	12,8
9154 Pracovníci odečítající stav elektroměrů, plynom.,vodoměrů	58	137,9	0,8	26,4	8,6	13,6
9161 Sběrači odpadků, popeláři	70	150,7	8,7	27,1	14,1	11,7
9162 Metaři, čističi záchodků, žump, kanálů a podob. zařízení	38	131,6	4,6	38,1	18,7	15,4
9169 Ostatní pracovníci v příbuzných oborech jinde neuvedení	16	171,6	20,2	19,0	7,3	9,6
9211 Pomocní a nekvalifikovaní dělníci v zemědělství	205	147,4	5,1	32,0	9,3	12,7
9312 Pomocní a nekvalifik. dělníci na stavbách a údržbě silnic	38	149,9	6,3	25,3	6,7	14,2
9313 Pomocní a nekvalifikovaní dělníci na stavbách budov	91	139,9	6,7	32,5	14,8	13,5
9321 Pomocní a nekvalifikovaní montážní a manipulační dělníci	2 179	145,0	9,5	29,6	10,7	13,0
9322 Ruční baliči a pytlotači	690	137,7	6,7	36,1	15,1	15,7
9323 Dělníci nádvorní skupiny (pomocní montéři)	371	147,1	6,3	24,1	7,6	11,5
9331 Řidiči vozidel poháněných ručně nebo nožně	53	148,7	8,0	27,5	10,7	15,1
9333 Vazači a nosiči břemen, přístavní dělníci (dokaři)	185	150,9	11,8	30,2	12,9	14,7
9339 Pomocní a nekvalif. prac. v dopr., ve skladech, v telekom.	2 087	146,2	6,3	27,9	10,0	14,5



Dodatek

Technický popis šetření

Dodatek – Technický popis šetření

Technický popis šetření přibližuje metodické postupy používané při zpracování podnikatelské sféry Regionální statistiky ceny práce (RSCP-PS). Popis je rozdělen do pěti kapitol: metoda výběru ekonomických subjektů, vstupní údaje, nejdůležitější sledované veličiny, dopočtové metody a definice vybraných pojmů.

1. Metoda výběru ekonomických subjektů

Kapitola popisuje základní soubor šetření, strukturu výběrového souboru a postup při výběru ekonomických subjektů (ES).

1.1. Základní soubor

Základním souborem RSCP-PS jsou aktivní ekonomické subjekty z registru ekonomických subjektů Českého statistického úřadu (ČSÚ), které mají 10 a více zaměstnanců a přísluší do podnikatelské sféry a do institucionálních sektorů nefinančních podniků, finančních institucí nebo vládních institucí. Ekonomické subjekty, které přísluší do podnikatelské sféry, odměňují zaměstnance mzdou podle § 109, odst. 2 zákona č. 262/2006 Sb., zákoníku práce, ve znění pozdějších předpisů. Způsob odměňování se zjišťuje pomocí registru „Automatizovaného rozpočtového informačního systému“ (ARIS), který je spravován Ministerstvem financí. Registr ekonomických subjektů (RES) je detailně popsán na internetových stránkách ČSÚ (www.czso.cz).

1.2. Struktura výběrového souboru

Statistické šetření RSCP-PS za 1. – 3. čtvrtletí 2008 zahrnuje 3392 ekonomických subjektů, které reprezentují přibližně 1352 tisíc zaměstnanců. Strukturu výběrového souboru RSCP-PS bez non-response (dále jen výběrový soubor) ukazují z různých pohledů pro 1. – 3. čtvrtletí 2008 následující tabulky.

Výběrový soubor RSCP podnikatelské sféry			
	RSCP-PS Celkem	RSCP-PS – kraj Středočeský	
		se sídlem v kraji	se sídlem mimo kraj
Počet ekonomických subjektů	3 392	331	310
Počet zaměstnanců	1 352 tisíc	105 tisíc	38 tisíc

Tabulka 1

Odvětvová skladba výběrového souboru RSCP-PS – kraj Středočeský			
Kód CZ-NACE		Počet ekonomických subjektů	
		se sídlem v kraji	se sídlem mimo kraj
A	Zemědělství, lesnictví a rybnářství	30	5
B	Těžba a dobývání	2	8
C	Zpracovatelský průmysl	150	73
D	Výroba a rozvod elektřiny, plynu, tepla	2	5
E	Zásobování vodou, činnosti související s odpady	8	9
F	Stavebnictví	23	12
G	Obchod, opravy motorových vozidel	50	75
H	Doprava a skladování	27	19
I	Ubytování, stravování a pohostinství	4	10
J	Informační a komunikační činnosti	4	18
K	Peněžnictví a pojišťovnictví		24
L	Činnosti v oblasti nemovitostí	3	5
M	Profesní, vědecké a technické činnosti	3	6
N	Administrativní a podpůrné činnosti	12	27
O	Veřejná správa, obrana, sociální zabezpečení	2	3
P	Vzdělávání	2	3
Q	Zdravotní a sociální péče	8	1
R	Kulturní, zábavní a rekreační činnosti	1	5
S	Ostatní činnosti		2

Tabulka 2

1.3. Výběr

Výběr ekonomických subjektů v RSCP-PS lze charakterizovat jako jednostupňový stratifikovaný výběr. Výběrovými jednotkami jsou ekonomické subjekty, na které se v případě vybrání vztahuje zpravodajská povinnost. Statistickými jednotkami jsou zaměstnanci, kteří jsou nositeli sledovaných statistických znaků. Základní soubor (ZS) je rozdělen do oblastí (strat) podle:

- regionů (krajů),
- velikostních kategorií,
- odvětvových skupin.

Regionem se z hlediska výběru jednotek rozumí kraj ve smyslu ústavního zákona č. 347/1997 Sb. v platném znění. Ke stratifikaci výběrové opory jsou použity tři velikostní kategorie ekonomických subjektů uvedené v tabulce 3 – Velikostní kategorie pro výběr. Stratifikační třídění obsahuje dvanáct odvětvových skupin z vybraných institucionálních sektorů podnikatelské sféry.

Vymezení strat je provedeno na základě podobnosti v charakteru ekonomické činnosti a podobnosti v zaměstnanecké struktuře.

V jednotlivých oblastech ZS, vzniklých jeho rozdělením dle příslušných stratifikačních kritérií, je vybrán stanovený podíl ekonomických subjektů. Největší subjekty s 250 a více zaměstnanci jsou zařazeny do šetření všechny (výběr s pravděpodobností rovnou 1). Menší subjekty s 10 až 249 zaměstnanci jsou vybírány v jednotlivých stratech systematickým náhodným výběrem s nestejnými pravděpodobnostmi bez vracení. Pravděpodobnosti výběru se liší podle velikosti subjektu a jejich výše je určena výběrovým podílem uvedeným v tabulce 3. Výběrový soubor ekonomických subjektů s 10 až 249 zaměstnanci se obměňuje metodou rotujícího panelu s periodou rotace devět let, tzn. k plné obměně dojde za devět let.

Velikostní kategorie pro výběr		
Kategorie	Počet zaměstnanců	Výběrový podíl [%]
1	10 až 49	4,5
2	50 až 249	15
3	250 a více	100

Tabulka 3

2. Vstupní údaje

Kapitola popisuje sběr dat do šetření RSCP-PS, nejdůležitější vstupní údaje a používané klasifikace a číselníky.

2.1. Sběr dat

Ekonomické subjekty, na které se vztahuje zpravodajská povinnost, vykazují do statistického šetření RSCP-PS údaje o všech zaměstnancích v pracovním poměru. Vybraná zpravodajská jednotka předává data na Ministerstvo práce a sociálních věcí, které je orgánem vykonávajícím státní statistickou službu. Termínem pro předání dat od respondenta je konec měsíce následujícího po skončení sledovaného období.

Předávaná data mají formu databázových souborů a obsahují informace o zaměstnavateli a zaměstnancích. U více než 90 % respondentů je zdrojem dat pro šetření mzdový a personální systém. Datové soubory jsou předávány ve více než 90 % případů elektronickou poštou, zbylá část respondentů posílá data na disketu, případně na papírových formulářích.

Pro kontrolu a opravu dat, připravených mzdovým a personálním systémem respondenta, případně pro pořízení vstupních dat, je určen "Lokální pořizovací program ISPV 2006", který se musí před použitím nainstalovat na lokální disk.

Pořizovací program řeší i zabezpečení dat při přenosu od respondenta ke zpracovateli. Používá přitom hybridní šifrování s veřejným a privátním klíčem.

Veřejný klíč je součástí instalace pořizovacího programu, privátní klíč je uložen na interním serveru zpracovatele. Zašifovaná data se ukládají do souboru s formátem S/MIME verze 3.

2.2. Nejdůležitější vstupní údaje

Šetření RSCP-PS se čtvrtletní periodicitou monitoruje výdělkovou úroveň a odpracovanou dobu jednotlivých zaměstnání podle klasifikace KZAM-R v České republice.

Hodinový výdělek je údaj zjišťovaný z průměrných hodinových výdělků definovaných v § 351 až § 362 zákona č. 262/2006 Sb., zákoníku práce, ve znění pozdějších předpisů. Obvykle se jedná o podíl mzdy za práci a odpracované doby za poslední čtvrtletí sledovaného období. Hodinový výdělek je krátkodobým indikátorem výdělkové úrovně.

Hrubá měsíční mzda, vypočtená z hrubé mzdy za sledované období, je druhým indikátorem, který ukazuje výdělkovou úroveň. Hrubá mzda je součtem mzdy za práci, náhrad mzdy a odměn za pracovní pohotovost, které jsou přímo sbíranými položkami. Mzda je definovaná v § 109, odst. 2 zákona č. 262/2006 Sb., zákoníku práce, ve znění pozdějších předpisů. Šetření RSCP-PS sleduje i strukturu hrubé měsíční mzdy, tj. prémie a odměny, příplatky za přesčas, ostatní příplatky, náhrady a odměny za pracovní pohotovost. Hrubá měsíční mzda a její složky se vztahují k celému sledovanému období, které zahrnuje dobu od počátku roku do konce čtvrtletí, za které se šetření provádí.

Šetření RSCP-PS dále sleduje pracovní dobu zaměstnanců. Vstupní věta o zaměstnanci obsahuje odpracovanou dobu od počátku roku a z ní počet přesčasových hodin. Odpracovaná doba u zaměstnanců odměňovaných měsíční mzdou nezahrnuje dobu svátků v jinak pracovních dnech. Věta dále obsahuje celkovou neodpracovanou dobu od počátku roku, z ní počet hodin nemoci a dovolené.

2.3. Klasifikace a číselníky

RSCP-PS používá standardní statistické klasifikace a číselníky (podrobněji popsané na www.czso.cz). Použití platných statistických klasifikací je závazné jak pro orgán vykonávající státní statistickou službu, tak pro zpravodajské jednotky, které poskytují údaje pro statistické zjišťování. Proto i RSCP-PS používá následující klasifikace a číselníky:

KZAM-R **Klasifikace zaměstnání;** vydáno sdělením ČSÚ č. 492/2003 Sb. ze dne 18. prosince 2003 o vydání rozšířené Klasifikace zaměstnání KZAM-R.

CZ-ICSE	Klasifikace postavení v zaměstnání; vydáno sdělením ČSÚ č. 494/2003 Sb. ze dne 18. prosince 2003 o vydání Klasifikace postavení v zaměstnání.
KKOV	Klasifikace kmenových oborů vzdělání; vydáno sdělením ČSÚ č. 320/2003 Sb. ze dne 9. září 2003 o zavedení Klasifikace kmenových oborů vzdělání. Poslední aktualizace byla provedena k 1. září 2008 sdělením ČSÚ č. 264/2008 Sb. ze dne 10. července 2008 o aktualizaci Klasifikace kmenových oborů vzdělání.
LAU1	Číselník okresů; od 1. ledna 2008 je systém statistické klasifikace územních struktur v České republice rozdělen, v souladu se systémem Eurostatu, na dvě části: klasifikace CZ-NUTS, systém LAU (Local Administrative Units). Z hlediska statistiky mají LAU závazný charakter. Jednotky LAU 1 (dřívější NUTS 4) jsou v ČR tvořeny okresy. Územní jednotky na úrovni LAU 1 přebírají kódy od dřívějších jednotek NUTS 4. Proti NUTS 4 jsou v LAU 1 následující změny: <ul style="list-style-type: none"> - do kódů LAU 1 okresů krajů Vysočina a Jihomoravského se promítá změna kódů NUTS 3 těchto krajů, - Praha se na úrovni LAU 1 nečlení.
CZ-NACE ¹	Klasifikace ekonomických činností (CZ-NACE); vydáno sdělením ČSÚ č. 244/2007 Sb. ze dne 18. září 2007 o zavedení Klasifikace ekonomických činností.
CZ-GEONOM	Klasifikace zemí; vydáno sdělením ČSÚ č. 487/2003 Sb. ze dne 18. prosince 2003 o vydání Klasifikace zemí. Poslední aktualizace byla provedena k 1. červenci 2005 sdělením ČSÚ č. 243/2005 Sb. ze dne 9. června 2005 o aktualizaci Klasifikace zemí.

¹ Revidovaná výsledková publikace využívá z důvodu srovnání s novějšími výsledky klasifikaci CZ-NACE (původní verze využívala klasifikaci OKEČ).

3. Nejdůležitější sledované veličiny

Kapitola popisuje nejdůležitější sledované veličiny, algoritmy jejich výpočtu a kritéria pro zahrnutí zaměstnanců do dalších výpočtů.

3.1. Hodinový výdělek

Hodinový výdělek je přímo zjišťovaná veličina. Do výpočtu charakteristik hodinového výdělku jsou zařazeni zaměstnanci, kteří byli v evidenčním stavu v posledním dnu sledovaného období.

3.2. Hrubá měsíční mzda

Hrubá měsíční mzda se vztahuje k celému sledovanému období, tedy k 1. čtvrtletí, k 1. - 2. čtvrtletí, k 1. - 3. čtvrtletí, nebo k 1. - 4. čtvrtletí. Na rozdíl od hodinového výdělku musí být hrubá měsíční mzda vypočtena z dalších přímo zjišťovaných mzdových položek a nemzdových plnění.

Hrubá mzda je v RSCP-PS definována jako součet mzdy za práci, náhrady mzdy a odměny za pracovní pohotovost. Hrubá měsíční mzda zaměstnance se vypočte podle vzorce:

$$\text{HMM} = \frac{\text{MZDA} + \text{NAHRADY} + \text{POHOTOV}}{\text{MESPLAC_prep}}$$

kde :

HMM	je hrubá měsíční mzda zaměstnance,
MZDA	je mzda za práci zaměstnance v kumulaci za sledované období (vstupní položka věty o zaměstnanci),
NAHRADY	jsou náhrady mzdy zaměstnance v kumulaci za sledované období (vstupní položka věty o zaměstnanci),
POHOTOV	je odměna za pracovní pohotovost zaměstnance v kumulaci za sledované období (vstupní položka věty o zaměstnanci),
MESPLAC_prep	je počet přepočtených placených měsíců zaměstnance, tj. počet měsíců, odpovídajících součtu odpracované doby a doby, po kterou pobíral náhrady mzdy.

Počet přepočtených placených měsíců MESPLAC_prep je roven počtu kalendářních měsíců v případě, že zaměstnanec s plným pracovním úvazkem po celé sledované období pracoval nebo pobíral náhrady mzdy. Pokud zaměstnanec byl v evidenčním stavu kratší dobu než sledované období, bude jeho počet placených měsíců zkrácen poměrem počtu pracovních dnů v evidenčním stavu a ve sledovaném období. Podobně se počet placených měsíců zkrátí, pokud

zaměstnanec měl jinou absenci než absenci s náhradou mzdy (např. nemoc), případně měl sjednán kratší pracovní úvazek.

Hrubá měsíční mzda za určitou skupinu zaměstnanců je vážená charakteristika, v níž hrubá měsíční mzda určitého zaměstnance má váhu, odpovídající počtu jeho placených měsíců za sledované období (tzv. váha placené doby). Tento způsob výpočtu umožňuje korektní srovnání mzdové úrovně jednotlivých zaměstnání a srovnávání v čase.

Sestavy s hrubou měsíční mzdou, diferenciací a strukturou hrubé mzdy obsahují také měsíční placenou dobu. Tento údaj ukazuje počet placených hodin (odpracovaná doba a doba náhrad) za placený měsíc a je v souladu s výpočtem hrubé měsíční mzdy.

Pro zahrnutí zaměstnance do výpočtů hrubé měsíční mzdy se uplatňují následující kritéria:

- přepočtený počet placených měsíců zaměstnance je alespoň jeden měsíc,
- stanovená týdenní pracovní doba na dané pracovní místo je alespoň 30 hodin (dle doporučení Eurostatu).

3.3. Měsíční odpracovaná a neodpracovaná doba

Měsíční odpracovaná (resp. neodpracovaná) doba se stejně jako hrubá měsíční mzda vztahuje k celému sledovanému období tj. k 1. čtvrtletí, k 1. - 2. čtvrtletí, k 1. - 3. čtvrtletí, nebo k 1. - 4. čtvrtletí.

Měsíční odpracovaná doba zaměstnance se vypočte podle vzorce:

$$\text{ODPRACD}_{\text{mes}} = \frac{\text{ODPRACD}}{\text{MESEVID}_{\text{prep}}}$$

kde :

- ODPRACD_{mes} je měsíční odpracovaná doba zaměstnance,
- ODPRACD je odpracovaná doba zaměstnance v kumulaci za sledované období (vstupní položka věty o zaměstnanci),
- MESEVID_{prep} je počet přepočtených evidenčních měsíců zaměstnance, tj. počet měsíců, odpovídajících délce pracovního úvazku a délce pracovního poměru ve sledovaném období.

Počet přepočtených evidenčních měsíců MESEVID_{prep} je roven počtu kalendářních měsíců v případě, že zaměstnanec s plným pracovním úvazkem po celé sledované období byl v pracovním poměru a nebyl na mateřské či rodičovské dovolené. Pokud zaměstnanec byl v evidenčním stavu kratší dobu, než sledované období, bude jeho počet evidenčních měsíců zkrácen poměrem počtu pracovních dnů v evidenčním stavu a ve sledovaném období. Podobně se počet evidenčních měsíců zkrátí, pokud zaměstnanec měl sjednán kratší pracovní úvazek.

Měsíční odpracovaná doba za určitou skupinu zaměstnanců je vážená charakteristika, v níž měsíční odpracovaná doba určitého zaměstnance má váhu, odpovídající počtu jeho evidenčních měsíců ve sledovaném období (tzv. váha evidenční doby). Pro zahrnutí zaměstnance do výpočtů měsíční odpracované doby se uplatňují stejná kritéria jako u hrubé měsíční mzdy.

Obdobně jako odpracovaná doba se počítají měsíční neodpracovaná doba a také průměrné měsíční údaje o přesčasu, dovolené a nemoci.

4. Dopočtové metody

Kapitola dopočtové metody obsahuje řešení neodpovědí a popis metody vážení, hodnocení kvality odhadů a přehled publikovaných tabulek podle použitých vah.

4.1. Řešení neodpovědí a metoda vážení

Problém neodpovědí (tzv. non-response) či z dalších důvodů nepoužitelných dat od vybraného ekonomického subjektu je v RSCP-PS řešen metodou historické imputace a metodou upravující podnikové váhy respondentům.

Metoda vážení, používaná v RSCP-PS, umožňuje získat z dat výběrového souboru odhady charakteristik (parametrů) základního souboru. Odhady charakteristik zaměstnanecké populace základního souboru RSCP-PS jsou publikovány ve všech tabulkách s výjimkou tabulek s tříděním podle jednotlivých zaměstnání. Základem podnikových vah jsou váhové koeficienty, které vycházejí z pravděpodobnosti výběru každého ekonomického subjektu. Po úpravě vah z důvodu non-response se získají konečné podnikové váhy pomocí dopočtu na aktuální počet ES v základním souboru v rámci jednotlivých vážících strat. Podnikové váhy zvyšují při výpočtech odhadů význam dat ekonomických subjektů s relativně malým zastoupením ve výběrovém souboru. Relativně nejméně zastoupené jsou ve výběrovém souboru RSCP-PS ekonomické subjekty s 10-49 zaměstnanci, a proto mají největší váhy při výpočtech odhadů.

Výpočet váhy jednotlivých zaměstnanců je závislý na typu tabulky a také na typu publikovaného ukazatele. Přehled všech publikovaných tabulek s uvedením použitých vah je uveden v oddíle 4.3. Váha zaměstnance je součinem vah používaných v daném typu tabulkové sestavy.

Tabulky s tříděním podle podskupin zaměstnání KZAM-R (PS-V5, PS-M5 a PS-T5) obsahují charakteristiky výběrového souboru. Při interpretaci výsledků je nutno mít na zřeteli, že charakteristiky výběrového souboru nelze automaticky pokládat za odhady platné pro celou zaměstnaneckou populaci. Výběrové charakteristiky jsou ovlivněny větším relativním zastoupením velkých ekonomických subjektů ve výběrovém souboru RSCP-PS.

4.2. Kvalita odhadů

Odhadované charakteristiky podléhají dvěma typům chyb – výběrovým chybám a nevýběrovým chybám. Výběrové chyby jsou způsobeny faktorem náhody při pravděpodobnostním výběru RSCP-PS. Hodnoty výběrových chyb není možné z výběrového souboru RSCP-PS dostatečně přesně kvantifikovat, nicméně používaná stratifikace výrazně snižuje jejich výši. Nevýběrové chyby bývají způsobeny především špatnou kvalitou dat předávaných respondenty (neúplné a chybné údaje) a jejich vliv je snižován několikastupňovými kontrolními mechanismy a častými kontakty zpracovatele šetření s respondenty.

4.3. Přehled publikovaných tabulek podle použitých vah

Hodinový výdělek				
Tabulka	Třídící kritérium	Podniková váha	Váha placené doby	Váha evidenční doby
PS-V0	Celý kraj	X		
PS-V1	HL. třídy zaměstnání KZAM-R	X		
PS-V2	Věkové kategorie	X		
PS-V4	Vzdělání	X		
PS-V5	Podskupiny zaměstnání KZAM-R			
PS-V6	Kategorie zaměstnání	X		
PS-V8	Pohlaví	X		

Tabulka 4

Hrubá měsíční mzda				
Tabulka	Třídící kritérium	Podniková váha	Váha placené doby	Váha evidenční doby
PS-M0	Celý kraj	X	X	
PS-M1	HL. třídy zaměstnání KZAM-R	X	X	
PS-M5	Podskupiny zaměstnání KZAM-R		X	

Tabulka 5

Odpracovaná a neodpracovaná doba				
Tabulka	Třídící kritérium	Podniková váha	Váha placené doby	Váha evidenční doby
PS-T5	Podskupiny zaměstnání KZAM-R			X

Tabulka 6

5. Definice vybraných pojmů

Ekonomický subjekt	Ekonomický subjekt je právní subjekt nebo fyzická osoba s postavením podnikatele, zapsaná do registru ekonomických subjektů ČSÚ. Každému ekonomickému subjektu se přiděluje identifikační číslo (IČ).
Organizační jednotka	Z hlediska mzdové statistiky RSCP se dělí ekonomické subjekty na organizační jednotky podle okresu, ve kterém jejich zaměstnanci působí. Organizační jednotku tvoří všichni zaměstnanci ekonomického subjektu, kteří působí ve stejném okrese.
Zpravodajská jednotka	Zpravodajskou jednotkou je právní osoba, organizační složka státu nebo fyzická osoba, od níž se požaduje poskytnutí údajů ve statistickém zjišťování podle zákona č. 89/1995 Sb., o státní statistické službě, ve znění pozdějších předpisů.
Sledované období	Sledované období je období od začátku roku do konce čtvrtletí, za které se provádí výběrové statistické zjišťování.
Podnikatelská sféra	Do podnikatelské sféry patří subjekty, které odměňují mzdou podle § 109, odst. 2 zákona č. 262/2006 Sb., zákoníku práce, ve znění pozdějších předpisů.
Nepodnikatelská sféra	Do nepodnikatelské sféry patří organizace, které odměňují platem podle § 109, odst. 3 zákona č. 262/2006 Sb., zákoníku práce, ve znění pozdějších předpisů.
Základní soubor	Základním souborem RSCP-PS jsou aktivní ekonomické subjekty podnikatelské sféry z registru ekonomických subjektů ČSÚ, které mají 10 a více zaměstnanců a přísluší do institucionálních sektorů nefinanční podniky, finanční instituce nebo vládní instituce.