



REGIONÁLNÍ STATISTIKA CENY PRÁCE

rok **2019**

Platová sféra

Středočeský kraj

Revidované výsledky ke dni 24. 3. 2021

WWW.ISPV.CZ

Copyright - MPSV ČR

Publikace ani její část nesmí být kopírována, rozšiřována a zařazována do informačních systémů v jakékoliv formě (elektronické, mechanické, optické, magnetické aj.) bez písemného souhlasu

Ministerstva práce a sociálních věcí

Zpracovatel: TREXIMA, spol. s r.o., třída Tomáše Bati 299, Louky, 763 02 Zlín

Obsah:

Úvod	7
Výsledková část - mzdová sféra	
Základní metodické přístupy	11
Popis publikovaných tabulek	12
Hrubá měsíční mzda	
MZS-M0 Základní informace o hrubé měsíční mzdě	13
MZS-M1 Hrubá měsíční mzda podle pohlaví a věku	14
MZS-M2 Hrubá měsíční mzda podle vzdělání	14
MZS-M7 Hrubá měsíční mzda podle hlavních tříd a tříd zaměstnání CZ-ISCO	16
MZS-M8 Hrubá měsíční mzda podle podskupin a kategorií zaměstnání CZ-ISCO	20
Měsíční odpracovaná a neodpracovaná doba	
MZS-T0 Základní informace o měsíční odpracované a neodpracované době	26
MZS-T8 Měsíční odpracovaná a neodpracovaná doba podle podskupin a kategorií zaměstnání CZ-ISCO	27
Hodinový výdělek	
MZS-V0 Základní informace o hodinovém výdělku	30
MZS-V1 Hodinový výdělek podle pohlaví a věku	31
MZS-V8 Hodinový výdělek podle podskupin a kategorií zaměstnání CZ-ISCO	32

Dodatek - Technický popis šetření

1. Koncepce šetření	37
1.1 Základní soubor	37
1.2 Výběrový design RSCP-MZS	37
1.3 Struktura výběrového souboru RSCP-MZS	38
2. Vstupní údaje	39
2.1 Sběr dat	39
2.2 Nejdůležitější vstupní údaje	40
2.3 Klasifikace a číselníky	41
3. Nejdůležitější sledované ukazatele	42
3.1 Hrubá měsíční mzda	42
3.2 Měsíční odpracovaná a neodpracovaná doba	43
3.3 Hodinový výdělek	44
4. Dupočtové metody a kvalita odhadů	45
4.1 Dupočtové metody	45
4.2 Kvalita statistických odhadů	45
5. Definice vybraných pojmů	46



Úvodní část

Úvod

Regionální statistika ceny práce (RSCP) je systém pravidelného monitorování výdělkové úrovně a pracovní doby zaměstnanců v jednotlivých krajích České republiky formou statistického šetření. Sledovanými ukazateli výdělkové úrovně jsou hrubá měsíční mzda (plat) a hodinový výdělek. Šetření je obsahově harmonizováno se strukturálním šetřením EU „Structure of Earnings Survey“, viz nařízení Komise (ES) č. 1916/2000 ve znění pozdějších předpisů. Gestorem šetření je Ministerstvo práce a sociálních věcí (MPSV). Průběh a vývoj šetření RSCP řídí komise složená ze zástupců MPSV, Českého statistického úřadu (ČSÚ), Ministerstva financí, České národní banky, Českomoravské konfederace odborových svazů, Svazu průmyslu a dopravy ČR, CERGE-EI, VŠE v Praze a dalších institucí. Zpracovatelem RSCP je TREXIMA, spol. s r.o. (www.trexima.cz).

Šetření RSCP sleduje výdělkové údaje ve mzdové i platové sféře. Ve mzdové sféře je zjišťování prováděno pod názvem „Čtvrtletní šetření o průměrném výdělku“ a je zařazeno do programu statistických zjišťování vyhlášených ČSÚ ve sbírce zákonů pro příslušný kalendářní rok (viz příloha č. 2 Vyhlášky č. 250/2018 Sb., kterou se stanoví Program statistických zjišťování na rok 2019) a pro vybrané ekonomické subjekty je povinné. Zdrojem dat pro platovou sféru je Informační systém o platech, který je spravován Ministerstvem financí a je realizován s pololetní periodou.

Publikace RSCP jsou pro jednotlivé kraje vydávány od roku 2011 jednou ročně, a to samostatně za mzdovou a platovou sféru. Publikace RSCP obsahují údaje o mzdách (platech), pracovní době a hodinovém výdělku v podrobných klasifikacích, zejména podle jednotlivých zaměstnání.

Souhrnné výsledky šetření za Českou republiku obsahuje Informační systém o průměrném výdělku (ISPV).

Výsledkové publikace RSCP ve formátu Excel a ve formátu PDF jsou k dispozici na internetových stránkách MPSV (www.mpsv.cz) v sekci *Příjmy a životní úroveň*. Regionální statistika je zveřejňována na stránkách <http://portal.mpsv.cz/> v sekci *Zaměstnanost* v podsekci *Statistiky* pod odkazem *Statistika výdělků*. Všechny výsledkové publikace a aktuální studie a analýzy z oblasti odměňování nabízí portál www.ispv.cz. Ten zároveň slouží jako podpora respondentům RSCP, kteří zde naleznou všechny potřebné informace a podpůrné nástroje pro zasílání dat.

Ministerstvo práce a sociálních věcí děkuje všem respondentům šetření za přípravu vstupních dat pro šetření. Svědomitý přístup respondentů a dodržování termínů pro předání dat umožňují pravidelně uveřejňovat tuto publikaci.



Výsledková část

platová sféra

Výsledková část - platová sféra

Základní metodické přístupy

Tato publikace přináší charakteristiky hrubého měsíčního platu, pracovní doby a hodinového výdělku získané za platovou sféru v rámci šetření RSCP (RSCP-PLS). V RSCP se zařazují do platové sféry ekonomické subjekty, které odměňují platem podle § 109 odst. 3 zákona č. 262/2006 Sb., zákoníku práce, ve znění pozdějších předpisů. Zdrojem dat je Informační systém o platech, který je spravován Ministerstvem financí a je realizován s pololetní periodou.

Primárním výsledkem RSCP jsou statistiky platové úrovně jednotlivých zaměstnání (od roku 2011 v klasifikaci CZ-ISCO) v jednotlivých krajích České republiky, dále statistiky platů, pracovní doby a hodinových výdělků v členění podle charakteristik zaměstnance i zaměstnavatele.

Vedle podnikového výkaznictví ČSÚ je RSCP dalším zdrojem informací o mzdách a platech v České republice. Výkaznictví ČSÚ sbírá údaje o evidenčním počtu zaměstnanců a vyplacených mzdách za ekonomický subjekt a publikuje průměrné mzdy v členění podle podnikových charakteristik. Jeho účelem je makroekonomický pohled na jednotlivá odvětví ekonomiky v rámci dlouhé časové řady. Naproti tomu údaje z RSCP slouží primárně k porovnávání mzdové úrovně jednotlivých skupin zaměstnanců – při znalosti mzdové diference, mzdových složek, pracovní doby – mezi sebou v podrobné klasifikaci zaměstnání CZ-ISCO a v různých krajích. Navíc umožňuje standardizované srovnání mezi jednotlivými zeměmi EU. Při srovnávání výsledků průměrných mezd ČSÚ a RSCP je třeba vzít v úvahu rozdílnou definici mzdové sféry podle RSCP a podnikatelské sféry podle ČSÚ a rozdílný způsob přepočtu zaměstnanců (na plné úvazky podle ČSÚ a na plnou placenou dobu podle RSCP).

Popis publikovaných tabulek

Tabulky v publikaci jsou rozděleny podle sledovaných ukazatelů do tří základních okruhů. Charakteristiky hrubého měsíčního platu, struktura platu a průměrná placená doba jsou v tabulkách s označením MZS-Mx, charakteristiky měsíční odpracované a neodpracované doby v tabulkách s označením MZS-Tx a charakteristiky hodinového výdělku v tabulkách s označením MZS-Vx.

Tabulky typu Mx obsahují údaj o počtu zaměstnanců přepočteném podle placených měsíců (podrobnější vysvětlení v kapitole 3.1 Technického dodatku), dále nejvýznamnější charakteristiky platové diferenciaci (viz tabulka níže), průměrný plat a jeho složení (podíl odměn, příplatků a náhrad) a odpovídající měsíční placenou dobu.

Tabulky typu Tx obsahují údaj o počtu zaměstnanců přepočteném podle evidenčních měsíců (podrobnější vysvětlení v kapitole 3.2 Technického dodatku), dále průměrnou měsíční pracovní dobu s výší přesčasu a neodpracovanou dobu s dobou dovolené a nemoci.

Tabulky typu Vx obsahují údaj o počtu zaměstnanců přepočteném podle placených měsíců a nejvýznamnější charakteristiky diferenciaci hodinového výdělku.

Statistické charakteristiky používané ve výsledkových tabulkách:

1. decil	První decil je hodnota, pod kterou leží 10 % nejnižších hodnot sledovaného znaku.
1. kvartil	První kvartil je hodnota, pod kterou leží 25 % nejnižších hodnot sledovaného znaku.
Medián	Medián je hodnota uprostřed vzestupně uspořádané řady hodnot sledovaného znaku, polovina hodnot je nižší než medián a druhá polovina je vyšší než medián.
3. kvartil	Třetí kvartil je hodnota, nad kterou leží 25 % nejvyšších hodnot sledovaného znaku.
9. decil	Devátý decil je hodnota, nad kterou leží 10 % nejvyšších hodnot sledovaného znaku.
Průměr	Průměr je počítán jako vážený (případně nevážený) aritmetický průměr sledovaného znaku.

Ostatní symboly používané ve výsledkových tabulkách:

"Neuvedeno"	Symbol "Neuvedeno" označuje kategorii zaměstnanců, u které nebyl uveden kód příslušného třídícího znaku.
"*"	Symbol "*" označuje nezveřejnitelný údaj z důvodu malého (méně než 50 zaměstnanců) či nereprezentativního vzorku zaměstnanců.

Základní informace o hrubém měsíčním platu

Středočeský kraj

Medián hrubého měsíčního platu 35 124 Kč/měs

Index mediánu hrubého měsíčního platu vůči roku 2018 110,4 %

Diferenciace

1. decil	- 10 % hrubých měsíčních platů menších než	21 497 Kč/měs
1. kvartil	- 25 % hrubých měsíčních platů menších než	28 546 Kč/měs
Medián	- 50 % hrubých měsíčních platů menších než	35 124 Kč/měs
3. kvartil	- 25 % hrubých měsíčních platů větších než	42 540 Kč/měs
9. decil	- 10 % hrubých měsíčních platů větších než	50 599 Kč/měs

Průměr hrubého měsíčního platu 36 377 Kč/měs

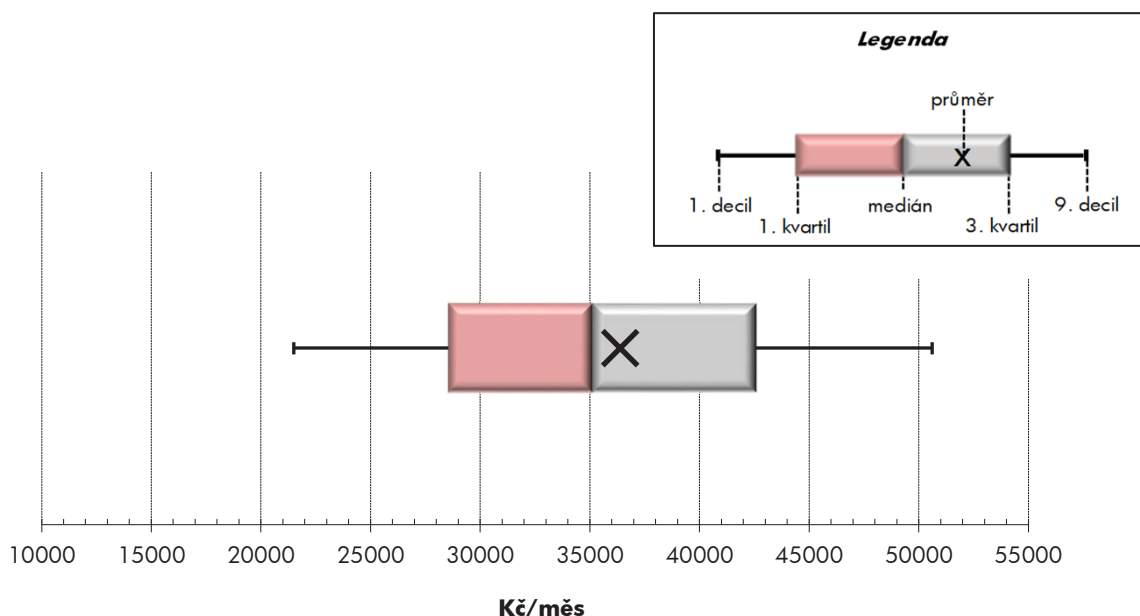
Podíl zaměstnanců s podprůměrným hrubým měsíčním platem 54,8 %

Vybrané složky hrubého měsíčního platu

Odměny	8,2 %
Příplatky	13,8 %
Náhrady	12,5 %

Průměrná placená doba 174,1 hod/měs

Počet zaměstnanců (přepočtený podle placených měsíců) 56,3 tis. osob



Hrubý měsíční plat podle pohlaví a věku

Středočeský kraj

pohlaví/ věková skupina	počet zaměstnanců přepočtený podle placených měsíců	hrubý měsíční plat	
		medián	meziroční index
	tis. osob	Kč/měs	%
CELKEM - platová sféra	56,3	35 124	110,4
do 20 let	0,0	22 838	
20 - 29 let	4,8	31 285	110,2
30 - 39 let	9,5	35 360	112,0
40 - 49 let	18,2	35 005	110,2
50 - 59 let	17,2	36 112	109,3
60 a více let	6,6	36 551	109,8
MUŽI	16,9	38 774	108,9
do 20 let	0,0	*	*
20 - 29 let	2,0	33 031	107,1
30 - 39 let	3,8	40 197	108,3
40 - 49 let	4,7	41 809	107,9
50 - 59 let	4,0	38 923	110,2
60 a více let	2,4	36 028	109,6
ŽENY	39,4	33 889	110,7
do 20 let	0,0	*	*
20 - 29 let	2,8	30 537	111,9
30 - 39 let	5,6	32 450	111,1
40 - 49 let	13,6	33 268	110,3
50 - 59 let	13,2	35 445	109,4
60 a více let	4,2	36 751	109,5

Hrubý měsíční plat podle vzdělání

Středočeský kraj

stupeň dosaženého vzdělání (KKOV)	počet zaměstnanců přepočtený podle placených měsíců	hrubý měsíční plat		
		medián	meziroční index	
	tis. osob	Kč/měs	%	
Základní a nedokončené	A-C	1,7	19 980	111,6
Střední bez maturity	D,E,H,J	8,8	24 079	108,8
Střední s maturitou	K-M	23,3	34 142	109,5
Vyšší odborné a bakalářské	N,R	5,5	37 951	109,4
Vysokoškolské	T,V	14,6	42 631	114,1
Neuveдено		2,3	34 868	113,7
CELKEM - platová sféra	56,3	35 124	110,4	

Hrubý měsíční plat podle pohlaví a věku

Středočeský kraj

diferenciace hrubého měsíčního platu				hrubý měsíční plat				placená doba
1. decil	1. kvartil	3. kvartil	9. decil	průměr	z toho			
Kč/měs	Kč/měs	Kč/měs	Kč/měs	Kč/měs	odměny	příplatky	náhrady	hod/měs
					%	%	%	
21 497	28 546	42 540	50 599	36 377	8,2	13,8	12,5	174,1
14 091	18 153	27 021	31 683	22 889	8,2	8,6	7,3	173,7
22 909	26 618	36 163	40 372	31 590	7,2	11,8	11,3	174,2
23 264	29 054	41 461	48 179	35 872	7,8	13,6	12,0	174,3
21 311	28 572	42 579	50 955	36 276	8,4	14,0	12,2	174,0
20 817	29 307	44 254	53 223	37 576	8,3	14,2	12,9	174,0
20 509	28 264	44 341	53 424	37 803	8,2	14,1	13,3	174,2
24 683	31 037	46 418	56 213	40 129	6,6	17,2	10,6	174,0
*	*	*	*	*	*	*	*	*
24 405	27 998	38 258	42 188	33 309	5,2	14,2	8,7	173,7
27 831	33 938	45 750	52 825	40 447	6,0	16,7	10,0	173,6
27 131	33 834	49 637	58 672	42 819	6,5	17,9	10,0	173,9
23 418	30 599	48 264	60 433	41 033	7,3	18,1	11,6	174,3
21 527	26 812	44 920	57 613	38 599	7,6	17,1	12,5	174,6
20 461	27 515	40 723	47 824	34 769	8,9	12,2	13,4	174,1
*	*	*	*	*	*	*	*	*
22 049	25 535	34 386	38 319	30 376	8,8	10,0	13,4	174,6
21 006	26 976	37 755	43 049	32 771	9,4	11,0	13,6	174,7
20 213	27 220	39 845	46 564	34 018	9,2	12,2	13,2	174,0
20 263	28 934	43 347	50 746	36 527	8,7	12,9	13,4	173,9
19 968	29 297	44 114	51 463	37 351	8,5	12,4	13,7	174,0

Hrubý měsíční plat podle vzdělání

Středočeský kraj

diferenciace hrubého měsíčního platu				hrubý měsíční plat				placená doba
1. decil	1. kvartil	3. kvartil	9. decil	průměr	z toho			
Kč/měs	Kč/měs	Kč/měs	Kč/měs	Kč/měs	odměny	příplatky	náhrady	hod/měs
					%	%	%	
15 725	17 467	24 227	30 452	21 529	7,9	12,0	10,4	174,1
17 478	19 811	29 643	33 973	25 154	8,6	12,9	9,9	174,3
24 587	29 498	40 204	47 013	35 143	7,2	14,2	11,5	173,8
27 968	32 288	45 416	52 893	39 460	6,9	15,2	12,6	173,5
33 719	37 879	49 802	62 857	45 878	9,4	13,8	14,4	174,6
25 716	30 637	39 575	45 590	35 477	9,5	10,7	14,0	174,5
21 497	28 546	42 540	50 599	36 377	8,2	13,8	12,5	174,1

Hrubý měsíční plat podle hlavních tříd a tříd zaměstnání CZ-ISCO

		Středočeský kraj	
hlavní třída / třída zaměstnání CZ-ISCO		počet zaměstnanců přepočtený podle placených měsíců	hrubý měsíční plat
		tis. osob	medián Kč/měs
D	Manuální pracovníci	12,3	22 885
T	Nemanuální pracovníci	44,0	37 422
1	Řídící pracovníci	2,8	55 750
11	Nejvyšší státní úředníci, nejvyšší představitelé společností	0,3	64 541
12	Řídící prac.správy podniku, obchod., admin. a pod. činností	0,4	47 507
13	Řídící pracovníci výroby, IT, vzdělávání a příbuzných oborů	2,1	56 390
14	Řídící prac.ubyt.,strav.služeb,obchodu,ost.řídící pracovníci	0,1	40 554
2	Specialisté	18,4	38 599
21	Specialisté v oblasti vědy a techniky	0,5	36 235
22	Specialisté v oblasti zdravotnictví	0,9	49 384
23	Specialisté v oblasti výchovy a vzdělávání	15,0	38 642
24	Specialisté v obchodní sféře a veřejné správě	1,0	37 539
25	Specialisté v oblasti ICT	0,1	37 918
26	Specialisté obl. právní, sociální, kulturní a příbuz.oblastí	0,9	35 488
3	Techničtí a odborní pracovníci	12,8	35 921
31	Techničtí a odborní pracovníci v oblasti vědy a techniky	0,9	32 986
32	Odborní pracovníci v oblasti zdravotnictví	1,6	43 833
33	Odborní pracovníci v obchodní sféře a veřejné správě	9,2	35 799
34	Odborní pracovníci v obl.práva,kultury,sportu,příbuz.oborech	1,0	31 949
35	Technici v oblasti ICT	0,2	35 015
4	Úředníci	3,1	30 704
41	Všeobecní admin.pracovníci,sekretáři,pracovníci zadávání dat	1,1	29 948
42	Pracovníci informačních služeb,na přepážkách,v příb.oborech	0,2	27 011
43	Úředníci pro zpracování číselných údajů a v logistice	0,5	32 595
44	Ostatní úředníci	1,3	31 295

Hrubý měsíční plat podle hlavních tříd a tříd zaměstnání CZ-ISCO

Středočeský kraj

diferenciace hrubého měsíčního platu				hrubý měsíční plat				placená doba
1. decil	1. kvartil	3. kvartil	9. decil	průměr	z toho			
Kč/měs	Kč/měs	Kč/měs	Kč/měs	Kč/měs	odměny	příplatky	náhrady	hod/měs
					%	%	%	
16 937	19 048	29 513	38 280	25 614	8,7	14,8	10,3	173,6
27 876	32 010	44 199	52 496	39 393	8,1	13,7	12,9	174,2
38 556	46 366	66 309	77 210	57 336	11,1	25,4	14,0	174,0
44 659	55 715	73 098	82 783	64 808	11,7	32,1	10,8	174,1
33 788	40 468	60 004	71 444	51 504	12,0	26,1	11,0	174,9
40 601	47 793	66 325	77 243	57 939	10,8	24,3	15,1	173,8
26 561	33 877	48 785	61 695	43 163	11,7	23,8	9,4	174,6
31 249	34 294	43 494	48 709	39 962	9,6	9,2	15,8	174,8
27 614	31 635	41 700	49 465	37 801	8,4	15,9	10,7	174,4
32 907	39 939	63 026	93 170	56 466	5,6	23,4	10,2	178,6
31 836	34 555	43 105	47 228	39 323	10,2	6,7	17,0	174,7
27 141	30 912	46 891	58 401	40 160	8,6	19,1	11,0	175,2
30 496	34 271	42 768	51 031	39 790	10,6	18,2	10,6	174,8
27 306	31 095	39 730	45 020	36 145	7,3	14,9	11,4	174,0
27 339	30 957	43 098	50 425	37 637	6,0	17,3	11,8	172,5
26 272	29 394	36 563	42 057	33 748	8,8	13,7	10,5	174,4
32 352	37 757	49 781	54 744	43 789	3,2	22,2	10,4	173,2
27 385	30 995	42 752	50 109	37 560	6,2	16,8	12,3	172,2
24 624	28 342	36 775	41 097	32 894	7,0	15,7	10,9	172,8
28 032	30 868	38 541	42 008	35 139	8,2	17,0	10,5	172,5
23 956	27 022	34 752	39 272	31 380	8,5	13,8	10,7	174,5
23 372	26 433	33 719	37 326	30 431	10,0	12,5	10,8	174,3
19 947	23 887	30 357	33 895	27 228	7,0	14,0	10,0	175,0
25 413	28 315	38 411	42 703	33 506	8,6	16,0	10,6	174,3
24 442	27 373	35 156	39 364	31 895	7,5	13,9	10,7	174,6

Hrubý měsíční plat podle hlavních tříd a tříd zaměstnání CZ-ISCO

		Středočeský kraj	
hlavní třída / třída zaměstnání CZ-ISCO		počet zaměstnanců přepočtený podle placených měsíců	hrubý měsíční plat
		tis. osob	medián
			Kč/měs
5	Pracovníci ve službách a prodeji	10,5	28 500
51	Pracovníci v oblasti osobních služeb	3,9	22 710
52	Pracovníci v oblasti prodeje	0,1	25 952
53	Pracovníci osob.péče ve vzdělávání,zdravotnictví,příbuz.obl.	3,8	29 402
54	Pracovníci v oblasti ochrany a ostrahy	2,6	42 054
6	Kvalifikovaní pracovníci v zemědělství,lesnictví a rybářství	0,1	26 736
61	Kvalifikovaní pracovníci v zemědělství	0,1	26 581
62	Kvalifikovaní pracovníci v lesnictví, rybářství a myslivosti	0,0	*
7	Řemeslníci a opraváři	0,6	27 643
71	Řemeslníci,kvalif.pracovníci na stavbách(kromě elektrikářů)	0,1	27 104
72	Kovodělníci,strojírenští dělníci,pracovníci v příb.oborech	0,3	27 893
73	Pracovníci v obl.uměleckých a tradičních řemesel, polygrafie	0,0	*
74	Pracovníci v oboru elektroniky a elektrotechniky	0,1	31 037
75	Zpracovatelé potravin,dřeva,textilu,pracovníci příbuz.oborů	0,1	23 252
8	Obsluha strojů a zařízení, montéři	0,9	27 226
81	Obsluha stacionárních strojů a zařízení	0,2	21 220
83	Řidiči a obsluha pojízdných zařízení	0,6	28 872
9	Pomocní a nekvalifikovaní pracovníci	4,3	18 710
91	Uklízeči a pomocníci	2,8	18 305
92	Pomocní pracovníci v zemědělství, lesnictví a rybářství	0,0	*
93	Pomocní pracovníci těžby,staveb.,výroby,dopravy a příb.ob.	0,1	21 734
94	Pomocní pracovníci při přípravě jídla	0,2	20 152
96	Pracovníci s odpady a ostatní pomocní pracovníci	1,2	20 986
CELKEM - platová sféra		56,3	35 124

Hrubý měsíční plat podle hlavních tříd a tříd zaměstnání CZ-ISCO

Středočeský kraj

diferenciace hrubého měsíčního platu				hrubý měsíční plat				placená doba
1. decil	1. kvartil	3. kvartil	9. decil	průměr	z toho			
Kč/měs	Kč/měs	Kč/měs	Kč/měs	Kč/měs	odměny	příplatky	náhrady	hod/měs
					%	%	%	
19 836	23 214	36 116	45 212	30 761	7,5	17,3	11,4	173,1
18 398	20 131	26 547	30 982	23 903	11,5	9,0	10,1	174,8
20 806	22 671	29 939	33 124	26 510	7,1	12,8	10,8	174,5
23 697	26 053	33 033	37 474	30 072	6,2	16,8	12,4	171,9
28 418	36 596	48 425	55 796	42 165	5,4	25,0	11,5	172,0
18 671	22 389	33 407	45 524	29 434	17,1	14,9	9,7	179,0
18 671	22 326	34 635	45 956	29 796	18,3	14,8	9,6	179,5
*	*	*	*	*	*	*	*	*
20 797	24 397	31 451	35 124	28 180	8,6	16,8	10,3	175,7
22 585	24 902	30 609	34 909	28 060	8,4	16,7	10,0	176,1
20 918	24 919	32 008	35 201	28 370	8,3	17,0	10,4	175,4
*	*	*	*	*	*	*	*	*
23 472	27 137	33 844	39 637	31 308	9,2	20,0	10,3	177,1
18 700	20 291	27 012	29 358	24 366	10,5	12,7	10,1	174,8
19 578	22 658	32 810	36 127	27 814	8,1	20,0	10,2	175,0
18 010	19 274	26 733	31 920	23 351	6,5	16,2	9,7	176,4
22 432	25 073	33 779	36 454	29 471	8,6	21,1	10,4	174,4
15 608	16 948	21 396	25 510	19 780	9,4	8,9	10,0	174,9
15 912	16 905	20 034	22 041	18 819	10,8	6,5	10,0	174,8
*	*	*	*	*	*	*	*	*
17 478	19 073	25 747	30 130	23 116	6,9	12,3	10,0	174,9
17 481	18 258	21 804	25 596	20 539	11,8	6,7	10,1	174,4
14 252	16 669	25 696	29 918	21 706	6,4	13,7	9,9	175,3
21 497	28 546	42 540	50 599	36 377	8,2	13,8	12,5	174,1

Hrubý měsíční plat podle podskupin zaměstnání CZ-ISCO

podskupina zaměstnání / kategorie zaměstnání CZ-ISCO	Středočeský kraj	
	počet zaměstnanců přepočtený podle placených měsíců	hrubý měsíční plat
	tis. osob	medián Kč/měs
1112 Nejvyšší státní úředníci	0,1	64 443
1120 Nejvyšší představitelé společností (kromě polit.,zájim.org.)	0,1	65 403
1211 Řídící pracovníci v oblasti financí (kr.fin.,pojišť.služeb)	0,1	49 840
1212 Řídící pracovníci v oblasti lidských zdrojů	0,0	44 992
1219 Ostatní řídicí pracovníci správy podniku a pod. činností	0,2	47 770
1341 Řídící pracovníci v oblasti péče o děti	0,6	47 817
1343 Řídící pracovníci v oblasti péče o seniory	0,1	46 239
1344 Řídící pracovníci v sociální oblasti (kromě péče o seniory)	0,1	53 939
1345 Řídící pracovníci v oblasti vzdělávání	1,1	62 117
1349 Řídící pracovníci knihoven, muzeí, práva a bezpečnosti	0,2	58 273
1412 Řídící pracovníci v oblasti stravovacích služeb	0,0	37 416
2132 Specialisté v zemědělství, lesnictví, rybářství a vod.hosp.	0,1	37 275
2133 Specialisté ochrany životního prostředí (kr.prům.ekologie)	0,1	34 747
2141 Specialisté v oblasti průmysl.inženýrství a příbuz.oblastech	0,1	36 759
2211 Praktičtí lékaři	0,0	63 163
2212 Lékaři specialisté	0,2	87 888
2221 Všeobecné sestry se specializací	0,3	46 989
2320 Učitelé odb.předmětů, prakt.vyučování, odb.výcviku, lektori	1,2	39 870
2330 Učitelé SŠ (kr.odborných předmětů), konzervatořích, 2.st.ZŠ	4,5	41 152
2341 Učitelé na 1. stupni ZŠ	3,2	40 884
2342 Učitelé v oblasti předškolní výchovy	3,1	33 615
2354 Lektori a učitelé hudby na ostatních školách	0,4	38 599
2355 Lektori a učitelé umění na ostatních školách	0,1	38 577
2359 Specialisté,odborní pracovníci v obl.výchovy,vzdělávání j.n.	1,4	34 848
2411 Specialisté v oblasti účetnictví	0,2	36 601
2422 Specialisté v oblasti strategie a politiky organizací	0,6	39 544
2522 Systémoví administrátoři, správci počítačových sítí	0,1	38 696
2612 Soudci a příbuzní pracovníci	0,1	38 374
2619 Specialisté v oblasti práva a příbuzných oblastech j.n.	0,1	40 819
2621 Specialisté archiváři,kurátoři a správci památkových objektů	0,1	32 992
2634 Psychologové	0,1	39 153
2635 Specialisté v sociální oblasti	0,4	33 676
3112 Stavební technici	0,2	35 843
3119 Technici v ostatních průmyslových oborech	0,1	31 185
3221 Všeobecné sestry bez specializace	0,8	44 403
3255 Odborní pracovníci v oblasti rehabilitace	0,1	36 001
3256 Praktické sestry	0,1	39 909
3257 Asistenti ochrany veřejného zdraví	0,1	34 741
3313 Odborní pracovníci účetnictví, ekonomiky, personalistiky	1,3	34 323
3339 Zprostředkovatelé služeb j.n.	0,1	31 078
3341 Vedoucí v oblasti administrativních agend	0,2	46 164
3342 Odborní administrativní pracovníci v právní oblasti	0,1	28 869
3343 Odborní pracovníci v administrativě a správě organizace	2,3	33 690
3352 Pracovníci veřejné správy v oblasti daní	1,2	35 579

Hrubý měsíční plat podle podskupin zaměstnání CZ-ISCO

Středočeský kraj

diferenciace hrubého měsíčního platu				hrubý měsíční plat				placená doba
1. decil	1. kvartil	3. kvartil	9. decil	průměr	z toho			
Kč/měs	Kč/měs	Kč/měs	Kč/měs	Kč/měs	odměny	příplatky	náhrady	hod/měs
					%	%	%	
44 908	58 045	73 702	89 553	65 910	11,1	32,1	10,7	174,2
49 689	57 829	73 185	79 436	65 935	12,7	32,4	10,9	174,2
33 196	40 580	62 432	87 084	53 476	11,1	27,6	11,2	175,1
35 524	42 419	48 908	66 170	47 784	9,7	23,0	10,7	176,6
34 339	39 404	59 097	67 557	50 063	12,3	25,3	10,7	174,3
37 403	41 229	52 278	58 012	47 636	10,1	20,3	15,5	174,3
35 661	41 219	52 479	59 405	47 248	10,3	23,0	10,9	174,6
38 416	44 135	70 559	77 649	57 454	10,7	26,6	11,6	175,2
47 595	54 663	72 207	81 239	63 764	11,8	25,2	16,3	174,3
46 099	52 370	63 786	75 688	59 514	7,3	25,5	12,3	169,2
26 128	29 643	43 254	47 179	37 189	10,8	19,5	9,1	174,3
29 915	32 872	42 772	45 684	38 088	11,4	10,9	10,7	174,1
27 409	31 066	37 566	43 685	35 282	5,7	16,5	10,6	174,2
28 894	32 282	40 125	48 637	37 174	6,5	17,6	11,4	174,5
41 143	48 245	78 191	85 962	63 024	9,0	16,0	10,1	188,0
52 542	70 776	109 947	128 954	90 454	5,6	28,6	9,7	190,4
32 484	40 469	51 466	56 634	46 085	4,0	23,4	10,2	173,0
33 755	36 551	43 640	47 722	40 709	9,7	6,9	17,5	174,7
35 037	37 643	45 085	49 422	42 076	10,7	8,0	17,4	174,8
35 046	37 685	44 048	47 047	41 172	10,2	6,6	17,2	174,7
29 942	31 614	35 751	38 666	34 175	10,0	3,4	15,9	174,4
32 792	35 335	41 782	45 297	38 804	9,2	3,7	16,5	174,8
32 136	34 113	42 549	45 647	38 068	10,6	3,8	16,3	175,5
30 267	32 366	38 754	44 525	36 215	9,5	6,4	17,1	175,0
29 351	32 170	42 644	48 826	38 146	8,5	17,5	10,5	175,0
26 524	30 505	50 254	60 506	41 482	8,5	19,9	11,2	175,1
32 157	35 483	43 708	51 417	40 484	7,2	20,1	10,6	174,5
33 296	35 416	40 266	42 306	37 927	12,5	7,5	10,0	174,3
34 731	38 506	45 698	54 057	43 298	10,8	14,8	10,1	174,4
24 014	28 500	38 891	45 005	33 978	6,2	13,5	10,7	176,1
32 824	36 270	44 974	51 015	41 569	6,3	16,5	14,2	175,5
26 740	29 962	37 441	41 875	34 165	5,5	17,6	11,7	172,8
29 097	32 953	41 086	47 563	37 213	7,7	18,0	10,9	174,4
25 086	27 665	37 536	44 076	33 585	8,1	18,8	9,8	175,6
36 092	40 095	48 693	52 967	44 478	3,0	22,7	10,3	171,3
30 844	33 679	39 465	43 429	36 452	4,5	13,2	10,8	174,9
29 142	33 422	42 759	46 193	38 540	3,7	24,5	10,1	171,4
25 772	31 895	36 340	38 189	33 645	9,0	12,8	11,9	174,2
27 830	30 765	38 768	45 173	35 535	11,1	14,4	10,6	174,4
24 201	27 975	35 055	41 521	31 602	7,7	16,9	11,1	176,3
30 068	34 981	54 458	58 972	45 586	9,9	23,5	10,8	173,6
22 078	24 943	33 904	38 623	30 185	12,8	9,2	9,8	174,2
26 967	29 754	38 618	46 358	35 390	9,0	15,8	11,3	173,3
30 809	33 145	38 871	43 988	36 715	4,8	19,2	12,4	174,2

Hrubý měsíční plat podle podskupin zaměstnání CZ-ISCO

podskupina zaměstnání / kategorie zaměstnání CZ-ISCO	Středočeský kraj	
	počet zaměstnanců přepočtený podle placených měsíců	hrubý měsíční plat
	tis. osob	medián Kč/měs
3353 Pracovníci veřejné správy v oblasti sociálních, jiných dávek	0,7	29 890
3354 Pracovníci veřejné správy vydávající různá povolení	0,3	33 624
3359 Pracovníci veřejné správy v oblasti státních regulací j.n.	0,1	32 534
3412 Odborní pracovníci v sociální oblasti	0,8	32 210
3511 Technici provozu ICT, technici programátoři	0,1	35 364
3513 Technici počítačových sítí a systémů	0,1	35 916
4110 Všeobecní administrativní pracovníci	0,8	30 493
4120 Sekretáři (všeobecní)	0,1	30 220
4131 Pracovníci pro zpracování textů, písaři	0,1	25 205
4311 Úředníci v oblasti účetnictví	0,2	32 673
4312 Úředníci v oblasti statistiky, finančnictví a pojišťovnictví	0,1	28 750
4313 Mzdoví účetní	0,0	37 025
4321 Úředníci ve skladech	0,1	27 918
4323 Pracovníci v dopravě a přepravě	0,1	41 404
4411 Knihovníci	0,3	28 798
4415 Pracovníci evidence dat a archivů	0,1	28 661
4416 Personální referenti	0,1	34 029
4419 Úředníci j.n.	0,9	32 682
5120 Kuchaři (kromě šéfkuchařů), pomocní kuchaři	2,4	21 955
5151 Vedoucí provozu stravovacích, ubytovacích a dalších zařízení	0,4	29 634
5153 Správci objektů	0,9	23 007
5230 Pokladníci a prodavači vstupenek a jízdenek	0,1	28 152
5312 Asistenti pedagogů	1,2	27 352
5321 Ošetřovatelé a prac. sociálních služeb v obl. pobytové péče	1,2	30 588
5322 Ošetřovatelé a prac.soc.služeb v obl.ambul. služeb,dom. péče	0,2	26 743
5329 Pracovníci osobní péče ve zdravotní a sociální oblasti j.n.	1,2	30 662
5411 Příslušníci HZS ČR,hasiči ostatních jednotek požární ochrany	1,0	44 869
5412 Policisté	0,7	39 982
5414 Pracovníci ostrahy a bezpečnostních agentur	0,2	22 052
6113 Zahradníci a pěstitelé v zahradnických školkách	0,1	29 638
7112 Zedníci, kamnáři, dlaždiči a montéři suchých staveb	0,1	26 893
7222 Nástrojaři a příbuzní pracovníci	0,2	27 577
7231 Mechanici a opraváři motorových vozidel	0,0	30 134
7411 Stavební a provozní elektrikáři	0,0	32 400
7533 Švadleny, šičky, vyšivači a pracovníci v příbuzných oborech	0,0	22 810
8157 Obsluha strojů v prádelnách a čistírnách	0,1	19 725
8182 Obsluha parních turbín, kotlů a příbuzných zařízení	0,1	26 856
8189 Obsluha stacionárních strojů a zařízení j.n.	0,0	28 178
8322 Řidiči osobních a malých dodávkových automobilů, taxikáři	0,2	25 706
8332 Řidiči nákladních automobilů, tahačů a speciálních vozidel	0,4	32 031
8341 Řidiči a obsluha zemědělských a lesnických strojů	0,1	25 619
8344 Obsluha vysokozdvíhacích a jiných vozíků a skladníci	0,0	23 615
9112 Uklízeči a pomocníci v hotelích,admin.,průmysl.a j.objektech	2,8	18 277
9121 Pracovníci pro ruční praní a žehlení	0,0	20 870

Hrubý měsíční plat podle podskupin zaměstnání CZ-ISCO

Středočeský kraj

diferenciace hrubého měsíčního platu				hrubý měsíční plat				placená doba
1. decil	1. kvartil	3. kvartil	9. decil	průměr	z toho			
Kč/měs	Kč/měs	Kč/měs	Kč/měs	Kč/měs	odměny	příplatky	náhrady	hod/měs
					%	%	%	
24 885	27 225	32 275	36 701	30 590	6,3	9,3	10,2	175,4
27 861	30 465	36 640	39 565	33 727	5,1	16,4	11,9	174,2
26 178	29 281	35 933	45 118	35 181	8,7	13,9	10,3	176,5
25 926	28 756	37 139	41 496	33 437	6,7	16,2	10,9	172,6
27 718	31 182	38 321	41 601	35 144	9,3	15,7	10,7	174,2
29 143	31 830	41 033	48 747	37 258	7,4	17,1	10,5	176,1
24 311	27 325	34 037	37 709	31 102	9,8	12,8	10,8	174,3
22 521	24 762	34 288	37 613	29 916	9,2	14,3	10,8	174,2
21 330	22 641	27 906	30 028	25 474	14,0	5,8	10,0	174,3
26 576	29 417	36 089	41 058	33 527	9,4	14,4	10,5	174,5
22 942	26 437	31 984	37 191	29 720	6,2	11,9	10,5	174,2
29 270	33 001	39 896	42 692	36 544	10,9	17,0	10,8	174,7
21 676	24 701	31 012	33 173	28 141	8,3	14,1	11,7	174,1
27 891	36 599	43 221	46 162	39 355	7,7	23,5	10,3	174,0
23 532	25 693	31 458	34 089	29 222	7,1	11,7	10,7	174,6
23 411	24 718	31 902	35 203	28 969	6,3	11,6	10,9	174,8
26 684	28 922	40 018	44 891	35 545	10,2	16,5	10,9	174,5
25 909	28 958	36 343	40 108	33 106	7,5	14,8	10,7	174,5
18 229	19 828	24 596	27 789	22 640	11,7	7,5	10,2	174,6
20 209	25 931	33 303	37 319	29 879	12,4	13,1	10,4	174,7
18 446	20 133	27 171	31 802	24 207	11,8	9,2	9,9	174,9
22 477	24 720	31 278	34 491	28 330	7,8	12,9	11,1	174,6
23 332	25 207	30 319	34 018	28 066	9,3	6,2	16,3	174,9
24 599	27 529	33 581	36 577	30 730	6,4	20,3	10,9	169,5
22 171	24 498	30 538	33 045	27 379	5,8	13,9	10,6	174,3
23 544	27 004	35 536	42 431	31 787	3,5	23,0	10,6	171,0
36 884	39 917	51 335	58 730	46 472	6,9	24,5	11,3	166,0
29 902	35 101	45 110	50 205	40 040	5,9	34,2	9,9	175,8
16 523	19 136	26 149	30 381	23 122	6,2	19,8	9,9	172,2
19 986	22 928	41 296	46 818	32 145	20,8	15,6	9,6	181,1
23 312	24 321	28 948	34 998	28 014	8,4	18,1	10,2	175,5
20 817	24 489	31 563	35 467	28 101	8,4	16,7	10,2	175,5
24 919	27 322	33 520	35 784	30 001	7,5	18,5	11,2	175,0
25 142	29 970	37 091	40 522	32 790	8,5	22,3	10,5	178,2
18 052	20 212	26 077	27 910	23 115	9,9	12,0	10,1	174,6
17 791	18 639	21 228	22 153	19 887	7,3	13,1	10,0	174,7
18 346	22 026	33 870	38 059	27 447	5,8	19,1	9,7	177,3
19 443	25 049	30 813	35 160	28 113	5,7	18,7	9,2	179,8
20 964	23 176	29 178	35 346	27 278	9,4	16,1	9,5	179,9
24 708	27 424	34 979	36 666	31 168	8,0	24,9	10,7	171,1
21 738	23 802	28 649	32 272	26 298	8,7	15,4	10,3	177,2
20 127	21 920	26 814	29 436	25 203	8,3	11,8	11,8	174,8
15 897	16 894	19 992	21 918	18 770	10,7	6,4	10,0	174,8
17 080	17 780	23 159	29 989	21 491	13,6	10,6	10,0	174,6

Hrubý měsíční plat podle podskupin zaměstnání CZ-ISCO

Středočeský kraj

podskupina zaměstnání / kategorie zaměstnání CZ-ISCO	počet zaměstnanců přepočtený podle placených měsíců	hrubý měsíční plat
		medián
	tis. osob	Kč/měs
9333 Pomocní manipulační pracovníci (kromě výroby)	0,0	21 618
9412 Pomocníci v kuchyni	0,2	20 152
9613 Uklízeči veřejných prostranství,čističi kanalizací	1,0	20 700
9622 Pomocní pracovníci údržby budov a souvisejících prostor	0,1	24 269

Hrubý měsíční plat podle podskupin zaměstnání CZ-ISCO

Středočeský kraj

diferenciace hrubého měsíčního platu				hrubý měsíční plat				placená doba
1. decil	1. kvartil	3. kvartil	9. decil	průměr	z toho			
Kč/měs	Kč/měs	Kč/měs	Kč/měs		Kč/měs	odměny	příplatky	náhrady
					%	%	%	
17 856	19 228	23 348	26 861	21 898	6,2	10,5	10,0	175,0
17 481	18 258	21 804	25 596	20 543	11,8	6,7	10,1	174,4
14 082	16 274	25 821	30 044	21 584	6,4	13,7	10,0	175,4
16 373	20 406	28 485	32 994	24 513	7,5	14,0	10,1	176,4

Základní informace o měsíční odpracované a neodpracované době

Středočeský kraj

Průměrná měsíční odpracovaná doba 139,6 hod/měs

z toho přesčas 1,3 hod/měs

Diferenciace

1. decil - 10 % měsíčních odpracovaných dob menších než 123,5 hod/měs

1. kvartil - 25 % měsíčních odpracovaných dob menších než 133,3 hod/měs

Medián - 50 % měsíčních odpracovaných dob menších než 142,2 hod/měs

3. kvartil - 25 % měsíčních odpracovaných dob větších než 149,3 hod/měs

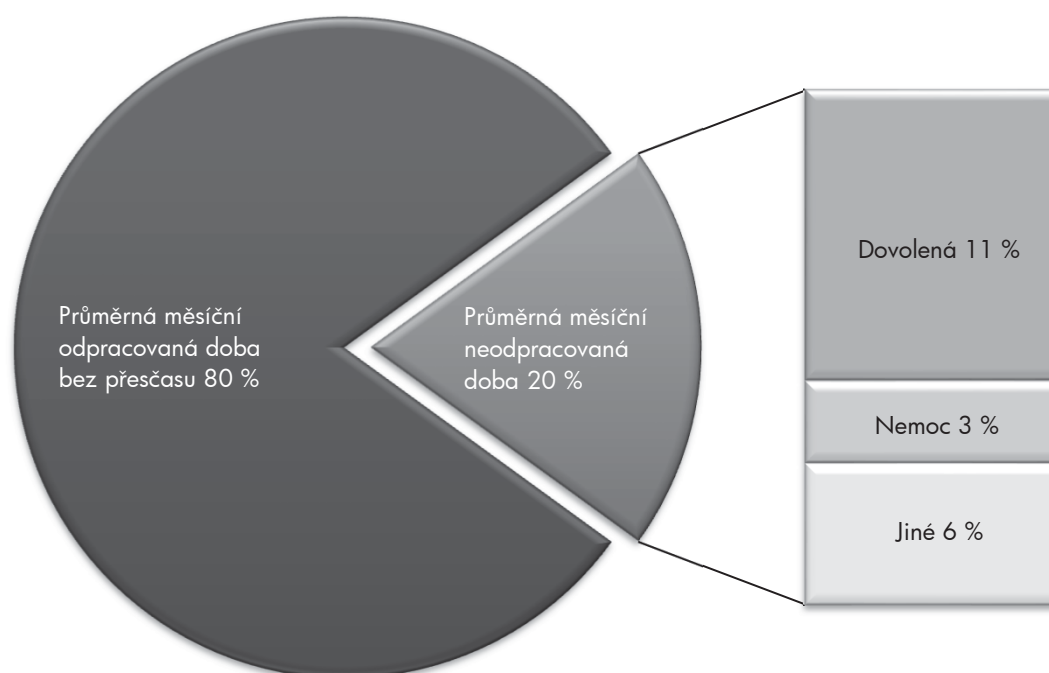
9. decil - 10 % měsíčních odpracovaných dob větších než 153,3 hod/měs

Průměrná měsíční neodpracovaná doba 34,5 hod/měs

z toho dovolená 19,5 hod/měs

z toho nemoc 5,5 hod/měs

Struktura fondu pracovní doby



**Měsíční odpracovaná a neodpracovaná doba
podle podskupin zaměstnání CZ-ISCO**

podskupina zaměstnání/ kategorie zaměstnání CZ-ISCO	počet zaměstnanců přepracovaný podle evid. měsíců tis. osob	odpracovaná doba		neodpracovaná doba		
		celkem	z toho přesčas	celkem	z toho	
					dovolená	nemoc
		hod/měs	hod/měs	hod/měs		
1112 Nejvyšší státní úředníci	0,2	143,8	0,0	30,4	15,4	5,0
1120 Nejvyšší představitelé společností (kromě polit., zájm.org.)	0,1	147,1	0,1	27,1	17,9	1,5
1211 Řídící pracovníci v oblasti financí (kr.fin., pojišť. služeb)	0,1	146,7	1,3	28,4	17,0	3,5
1212 Řídící pracovníci v oblasti lidských zdrojů	0,0	144,6	0,0	32,1	17,0	5,4
1219 Ostatní řídicí pracovníci správy podniku a pod. činností	0,2	145,9	0,3	28,4	16,3	4,1
1341 Řídící pracovníci v oblasti péče o děti	0,6	138,8	0,3	35,6	26,0	1,5
1343 Řídící pracovníci v oblasti péče o seniory	0,1	145,2	1,3	29,6	17,4	3,8
1344 Řídící pracovníci v sociální oblasti (kromě péče o seniory)	0,1	145,0	0,1	30,2	18,9	2,2
1345 Řídící pracovníci v oblasti vzdělávání	1,1	137,4	0,2	36,8	26,4	0,9
1349 Řídící pracovníci knihoven, muzeí, práva a bezpečnosti	0,2	141,2	2,9	27,9	18,1	1,7
1412 Řídící pracovníci v oblasti stravovacích služeb	0,0	149,7	0,1	24,6	15,7	1,9
2132 Specialisté v zemědělství, lesnictví, rybářství a vod.hosp.	0,1	143,4	0,0	30,7	16,8	4,9
2133 Specialisté ochrany životního prostředí (kr.přům.ekologie)	0,1	144,1	0,0	30,2	16,0	4,7
2141 Specialisté v oblasti průmysl.inženýrství a příbuz.oblastech	0,1	142,5	0,1	32,0	16,1	5,7
2211 Praktičtí lékaři	0,0	160,6	12,9	27,2	16,8	1,5
2212 Lékaři specialisté	0,2	163,4	19,0	26,7	17,7	2,1
2221 Všeobecné sestry se specializací	0,4	145,8	4,5	27,2	16,9	5,7
2320 Učitelé odb.předmětů, prakt.vyučování, odb.výcviku, lektori	1,2	133,3	0,3	41,4	26,4	3,8
2330 Učitelé SŠ (kr.odborných předmětů), konzervatořích, 2.st.ZŠ	4,6	131,7	0,2	43,1	26,5	3,5
2341 Učitelé na 1. stupni ZŠ	3,3	132,3	0,2	42,4	26,3	3,3
2342 Učitelé v oblasti předškolní výchovy	3,3	133,9	0,1	40,5	26,1	5,2
2354 Lektori a učitelé hudby na ostatních školách	0,4	136,1	0,1	38,7	26,5	2,0
2355 Lektori a učitelé umění na ostatních školách	0,2	135,6	0,2	39,8	26,5	1,9
2359 Specialisté, odborní pracovníci v obl.výchovy, vzdělávání j.n.	1,4	132,3	0,3	42,7	25,9	5,0
2411 Specialisté v oblasti účetnictví	0,2	146,8	0,5	28,1	15,8	3,7
2422 Specialisté v oblasti strategie a politiky organizací	0,6	142,0	0,2	33,2	16,2	6,4
2522 Systémoví administrátoři, správci počítačových sítí	0,1	147,1	1,2	27,3	15,1	3,0
2612 Soudci a příbuzní pracovníci	0,1	144,0	0,1	30,3	17,0	5,8
2619 Specialisté v oblasti práva a příbuzných oblastech j.n.	0,1	143,5	0,3	30,9	15,8	5,5
2621 Specialisté archiváři, kurátoři a správci památkových objektů	0,1	145,4	0,4	30,7	16,9	4,9
2634 Psychologové	0,1	137,5	0,3	37,9	21,8	3,5
2635 Specialisté v sociální oblasti	0,4	141,6	0,4	31,2	15,8	5,4
3112 Stavební technici	0,2	143,2	0,5	31,1	16,1	5,8
3119 Technici v ostatních průmyslových oborech	0,1	147,1	1,7	28,4	16,3	4,5
3221 Všeobecné sestry bez specializace	0,9	142,9	4,0	28,1	16,4	6,7
3255 Odborní pracovníci v oblasti rehabilitace	0,1	143,5	0,8	31,3	15,3	7,4
3256 Praktické sestry	0,1	146,4	5,1	24,9	16,8	4,1
3257 Asistenti ochrany veřejného zdraví	0,1	141,7	0,1	32,5	16,7	4,1
3313 Odborní pracovníci účetnictví, ekonomiky, personalistiky	1,3	145,3	0,3	29,1	16,2	3,9
3339 Zprostředkovatelé služeb j.n.	0,1	145,0	1,1	31,3	16,6	4,5
3341 Vedoucí v oblasti administrativních agend	0,2	144,5	0,1	29,1	15,3	4,5
3342 Odborní administrativní pracovníci v právní oblasti	0,1	143,4	0,1	30,8	16,7	7,2
3343 Odborní pracovníci v administrativě a správě organizace	2,4	143,1	0,4	30,2	15,5	5,3
3352 Pracovníci veřejné správy v oblasti daní	1,2	139,4	0,1	34,7	15,6	5,8

**Měsíční odpracovaná a neodpracovaná doba
podle podskupin zaměstnání CZ-ISCO**

podskupina zaměstnání/ kategorie zaměstnání CZ-ISCO	počet zaměstnanců přepočtený podle evid. měsíců tis. osob	odpracovaná doba		neodpracovaná doba		
		celkem	z toho přesčas	celkem	z toho	
					dovolená	nemoc
		hod/měs	hod/měs	hod/měs		
3353 Pracovníci veřejné správy v oblasti sociálních, jiných dávek	0,7	143,3	0,0	32,0	16,5	7,2
3354 Pracovníci veřejné správy vydávající různá povolení	0,3	141,3	0,2	32,9	16,6	5,2
3359 Pracovníci veřejné správy v oblasti státních regulací j.n.	0,1	145,1	0,0	31,8	16,8	4,7
3412 Odborní pracovníci v sociální oblasti	0,9	140,4	0,6	32,2	16,8	7,4
3511 Technici provozu ICT, technici programátoři	0,1	144,5	0,2	29,7	15,7	3,9
3513 Technici počítačových sítí a systémů	0,1	146,8	0,6	29,3	16,6	2,9
4110 Všeobecní administrativní pracovníci	0,9	144,2	0,2	30,0	16,0	4,5
4120 Sekretáři (všeobecní)	0,1	144,4	0,6	29,7	15,9	4,6
4131 Pracovníci pro zpracování textů, písaři	0,1	138,8	0,1	35,5	16,5	11,6
4311 Úředníci v oblasti účetnictví	0,2	147,0	0,2	27,5	15,9	3,2
4312 Úředníci v oblasti statistiky, finančnictví a pojišťovnictví	0,1	141,5	0,1	32,7	16,2	8,0
4313 Mzdoví účetní	0,0	146,4	0,5	28,2	16,2	2,6
4321 Úředníci ve skladech	0,1	144,2	0,6	30,0	15,4	3,6
4323 Pracovníci v dopravě a přepravě	0,1	146,1	0,6	27,9	16,6	4,1
4411 Knihovníci	0,3	145,1	0,2	29,6	16,1	6,2
4415 Pracovníci evidence dat a archivů	0,1	140,7	0,4	34,0	16,3	9,1
4416 Personální referenti	0,1	140,9	0,4	33,5	15,9	7,5
4419 Úředníci j.n.	0,9	143,8	0,3	30,7	16,2	5,0
5120 Kuchaři (kromě šéfkuchařů), pomocní kuchaři	2,5	141,6	0,5	33,0	16,0	8,2
5151 Vedoucí provozu stravovacích, ubytovacích a dalších zařízení	0,4	143,9	0,5	30,8	16,3	5,7
5153 Správci objektů	1,0	145,3	0,8	29,5	16,2	5,9
5230 Pokladníci a prodavači vstupenek a jízdenek	0,1	144,8	1,1	29,9	15,6	6,0
5312 Asistenti pedagogů	1,2	130,9	0,4	44,0	24,3	6,0
5321 Ošetrovatelé a prac. sociálních služeb v obl. pobytové péče	1,3	137,4	1,7	32,0	17,0	9,3
5322 Ošetrovatelé a prac.soc.služeb v obl.ambul. služeb,dom. péče	0,2	141,0	1,1	33,4	16,0	9,6
5329 Pracovníci osobní péče ve zdravotní a sociální oblasti j.n.	1,3	140,1	5,0	30,6	16,0	8,5
5411 Příslušníci HZS ČR,hasiči ostatních jednotek požární ochrany	1,1	141,6	2,6	24,2	18,1	3,7
5412 Policisté	0,8	147,3	7,0	28,2	15,2	6,4
5414 Pracovníci ostrahy a bezpečnostních agentur	0,2	143,7	3,1	28,4	14,5	6,7
6113 Zahradníci a pěstitelé v zahradnických školkách	0,1	147,3	6,5	33,4	15,9	8,8
7112 Zedníci, kamnáři, dlaždiči a montéři suchých staveb	0,1	148,4	2,2	27,0	14,0	5,1
7222 Nástrojaři a příbuzní pracovníci	0,2	143,7	1,8	31,6	15,1	8,9
7231 Mechanici a opraváři motorových vozidel	0,0	138,2	2,1	36,7	15,4	11,5
7411 Stavební a provozní elektrikáři	0,0	142,4	3,5	35,6	17,0	10,9
7533 Švadleny, šičky, vyšivači a pracovníci v příbuzných oborech	0,0	141,7	0,3	32,9	15,5	8,7
8157 Obsluha strojů v prádelnách a čistírnách	0,1	141,3	0,7	33,3	16,1	10,4
8182 Obsluha parních turbín, kotlů a příbuzných zařízení	0,1	152,6	5,2	24,6	14,4	2,7
8189 Obsluha stacionárních strojů a zařízení j.n.	0,0	155,3	5,5	24,2	14,2	4,1
8322 Řidiči osobních a malých dodávkových automobilů, taxikáři	0,2	152,1	6,8	27,5	15,3	5,3
8332 Řidiči nákladních automobilů, tahačů a speciálních vozidel	0,4	140,9	2,1	30,1	15,4	8,4
8341 Řidiči a obsluha zemědělských a lesnických strojů	0,1	142,1	2,6	34,9	16,3	10,1
8344 Obsluha vysokozdvizných a jiných vozíků a skladníci	0,0	138,9	0,8	35,8	16,3	9,2
9112 Uklízeči a pomocníci v hotelích,admin.,průmysl.a j.objektech	2,9	141,9	0,6	32,9	16,0	9,0
9121 Pracovníci pro ruční praní a žehlení	0,0	146,3	0,5	28,3	16,4	3,1

**Měsíční odpracovaná a neodpracovaná doba
podle podskupin zaměstnání CZ-ISCO**

Středočeský kraj						
podskupina zaměstnání/ kategorie zaměstnání CZ-ISCO	počet zaměstnanců přepočtený podle evid. měsíců tis. osob	odpracovaná doba		neodpracovaná doba		
		celkem	z toho přesčas	celkem	z toho	
		hod/měs	hod/měs	hod/měs	dovolená	nemoc
9333 Pomocní manipulační pracovníci (kromě výroby)	0,0	143,8	0,8	31,2	15,7	9,1
9412 Pomocníci v kuchyni	0,2	142,4	0,7	32,0	15,9	7,3
9613 Uklízeči veřejných prostranství, čističi kanalizací	1,0	143,4	1,5	31,9	14,3	10,0
9622 Pomocní pracovníci údržby budov a souvisejících prostor	0,1	143,9	1,0	32,3	15,8	9,1

Základní informace o hodinovém výdělků

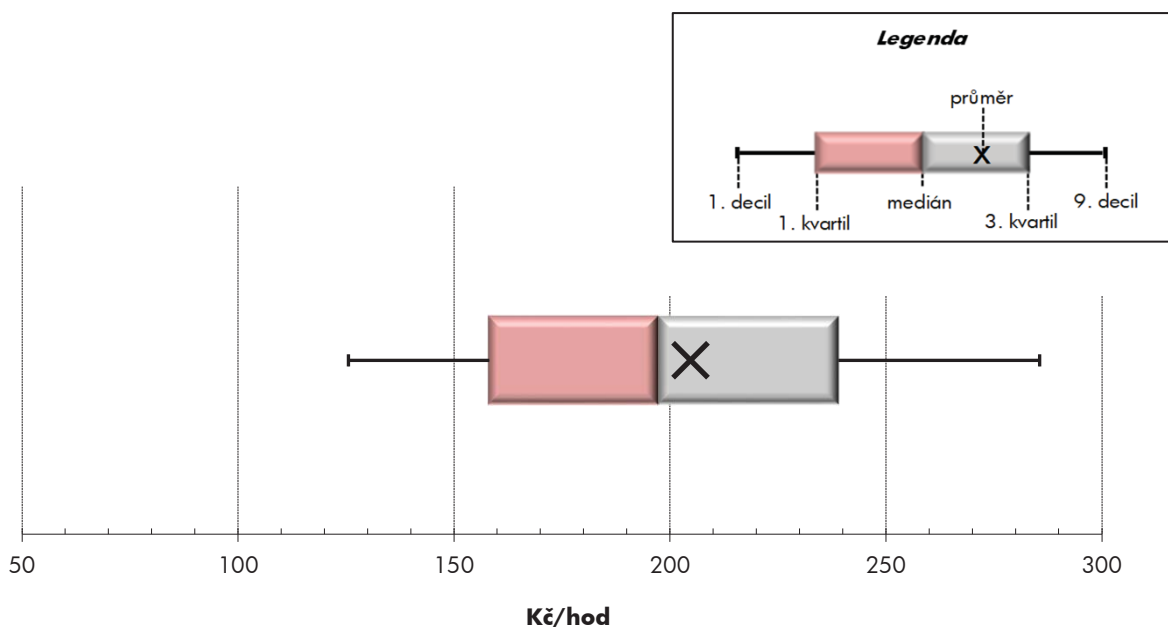
Středočeský kraj

Medián hodinového výdělku	197,3 Kč/hod
Index mediánu hodinového výdělku vůči 4. čtvrtletí 2018	111,5 %

Diferenciace

1. decil - 10 % hodinových výdělků menších než	125,5 Kč/hod
1. kvartil - 25 % hodinových výdělků menších než	158,2 Kč/hod
Medián - 50 % hodinových výdělků menších než	197,3 Kč/hod
3. kvartil - 25 % hodinových výdělků větších než	238,9 Kč/hod
9. decil - 10 % hodinových výdělků větších než	285,5 Kč/hod

Průměr hodinového výdělku	204,8 Kč/hod
--	---------------------



Hodinový výdělek se zjišťuje jako průměrný hodinový výdělek definovaný v § 351 až § 362 zákona č. 262/2006 Sb., zákoníku práce, ve znění pozdějších předpisů.

Hodinový výdělek podle pohlaví a věku

Středočeský kraj

pohlaví/ věková skupina	počet zaměstnanců přepočtený podle placených měsíců	medián hodinového výdělku	diferenciace hodinového výdělku		průměr hodinového výdělku
			1. decil	9. decil	
	tis. osob	Kč/hod	Kč/hod	Kč/hod	Kč/hod
CELKEM - platová sféra	64,6	197,3	125,5	285,5	204,8
do 20 let	0,1	146,2	103,5	190,7	146,2
20 - 29 let	5,6	177,4	128,3	232,4	180,7
30 - 39 let	11,3	197,9	131,4	269,2	201,0
40 - 49 let	20,8	196,7	126,0	284,2	204,3
50 - 59 let	18,6	202,5	123,4	300,5	211,1
60 a více let	8,1	204,4	118,3	310,3	214,0
MUŽI	18,5	212,5	137,5	304,3	219,0
do 20 let	0,0	146,8	102,0	163,4	139,8
20 - 29 let	2,2	185,6	143,4	234,8	186,5
30 - 39 let	4,1	222,4	152,1	285,6	221,0
40 - 49 let	5,0	224,4	147,4	318,8	230,6
50 - 59 let	4,3	213,7	130,4	329,0	224,7
60 a více let	2,8	200,1	118,2	320,2	213,1
ŽENY	46,1	191,8	121,5	278,0	199,1
do 20 let	0,1	146,1	103,5	196,2	149,1
20 - 29 let	3,4	172,2	124,1	230,2	176,8
30 - 39 let	7,2	182,7	124,2	258,2	189,5
40 - 49 let	15,8	189,4	121,0	272,4	195,9
50 - 59 let	14,4	199,5	121,3	292,1	207,1
60 a více let	5,3	206,4	118,6	305,2	214,5

Hodinový výdělek podle podskupin zaměstnání CZ-ISCO

podskupina zaměstnání/ zaměstnání CZ-ISCO	počet zaměstnanců přepočtený podle placených měsíců	medián hodinového výdělku	diferenciace hodinového výdělku		průměr hodinového výdělku
			1. decil	9. decil	
			Kč/hod	Kč/hod	
			tis. osob	Kč/hod	
Středočeský kraj					
1112 Nejvyšší státní úředníci	0,1	379,7	225,6	549,0	387,0
1120 Nejvyšší představitelé společností (kromě polit.,záj.m.org.)	0,1	349,9	278,6	455,3	359,1
1211 Řídící pracovníci v oblasti financí (kr.fin.,pojišť.služeb)	0,1	272,0	184,3	469,7	293,2
1212 Řídící pracovníci v oblasti lidských zdrojů	0,0	226,2	186,5	376,8	246,4
1219 Ostatní řídicí pracovníci správy podniku a pod. činností	0,2	264,9	169,5	370,8	267,5
1341 Řídící pracovníci v oblasti péče o děti	0,6	275,9	201,4	360,5	278,6
1343 Řídící pracovníci v oblasti péče o seniory	0,0	230,1	183,8	314,5	247,1
1344 Řídící pracovníci v sociální oblasti (kromě péče o seniory)	0,1	284,2	201,7	433,7	300,3
1345 Řídící pracovníci v oblasti vzdělávání	1,0	365,2	263,4	487,9	371,7
1349 Řídící pracovníci knihoven, muzeí, práva a bezpečnosti	0,2	337,2	216,1	413,4	329,8
1412 Řídící pracovníci v oblasti stravovacích služeb	0,1	203,0	128,1	280,4	211,7
2132 Specialisté v zemědělství, lesnictví, rybářství a vod.hosp.	0,1	229,4	177,0	292,9	234,0
2133 Specialisté ochrany životního prostředí (kr.přům.ekologie)	0,1	184,1	152,5	225,5	189,8
2141 Specialisté v oblasti průmysl.inženýrství a příbuz.oblastech	0,1	182,8	150,0	228,8	186,7
2211 Praktičtí lékaři	0,1	301,6	200,0	381,5	295,8
2212 Lékaři specialisté	0,3	388,5	256,7	529,6	393,1
2221 Všeobecné sestry se specializací	0,4	254,0	186,0	296,4	248,5
2320 Učitelé odb.předmětů, prakt.vyučování, odb.výcviku, lektori	1,4	227,4	183,6	288,1	234,3
2330 Učitelé SŠ (kr.odborných předmětů), konzervatořích, 2.st.ZŠ	5,2	237,4	188,5	307,3	245,4
2341 Učitelé na 1. stupni ZŠ	3,5	233,4	182,3	298,0	241,1
2342 Učitelé v oblasti předškolní výchovy	3,4	196,9	155,6	250,4	202,5
2354 Lektori a učitelé hudby na ostatních školách	0,6	216,5	179,3	276,6	223,6
2355 Lektori a učitelé umění na ostatních školách	0,2	223,9	177,3	309,3	231,8
2359 Specialisté,odborní pracovníci v obl.výchovy,vzdělávání j.n.	2,0	202,4	160,2	260,9	208,9
2411 Specialisté v oblasti účetnictví	0,3	198,7	155,7	278,8	211,0
2422 Specialisté v oblasti strategie a politiky organizací	0,6	209,1	138,4	354,9	227,2
2522 Systémoví administrátoři, správci počítačových sítí	0,1	196,9	160,5	264,6	206,3
2612 Soudci a příbuzní pracovníci	0,1	218,0	188,4	244,7	217,6
2619 Specialisté v oblasti práva a příbuzných oblastech j.n.	0,1	226,1	195,9	288,1	240,1
2621 Specialisté archiváři,kurátoři a správci památkových objektů	0,1	190,0	140,5	239,7	189,7
2634 Psychologové	0,2	213,7	172,5	299,8	229,2
2635 Specialisté v sociální oblasti	0,5	184,3	142,2	224,9	185,9
3112 Stavební technici	0,2	191,4	158,1	238,3	194,8
3119 Technici v ostatních průmyslových oborech	0,1	171,9	134,8	230,9	182,1
3221 Všeobecné sestry bez specializace	0,9	248,4	191,8	285,9	245,3
3255 Odborní pracovníci v oblasti rehabilitace	0,1	194,6	165,1	232,7	197,3
3256 Praktické sestry	0,1	214,8	173,4	257,7	217,8
3257 Asistenti ochrany veřejného zdraví	0,1	219,3	144,4	251,9	215,9
3313 Odborní pracovníci účetnictví, ekonomiky, personalistiky	1,4	193,7	150,7	271,7	206,0
3339 Zprostředkovatelé služeb j.n.	0,1	173,1	134,3	233,1	178,0
3341 Vedoucí v oblasti administrativních agend	0,2	236,8	166,1	314,6	238,0
3342 Odborní administrativní pracovníci v právní oblasti	0,2	170,3	137,7	210,4	176,9
3343 Odborní pracovníci v administrativě a správě organizace	2,5	186,5	149,3	267,4	198,3
3352 Pracovníci veřejné správy v oblasti daní	1,2	207,5	179,7	254,0	214,0

Hodinový výdělek podle podskupin zaměstnání CZ-ISCO

podskupina zaměstnání/ zaměstnání CZ-ISCO	počet zaměstnanců přepočtený podle placených měsíců	medián hodinového výdělku	diferenciace hodinového výdělku		průměr hodinového výdělku
			1. decil	9. decil	
			Kč/hod	Kč/hod	
			tis. osob	Kč/hod	
Středočeský kraj					
3353 Pracovníci veřejné správy v oblasti sociálních, jiných dávek	0,7	153,4	118,7	184,4	154,6
3354 Pracovníci veřejné správy vydávající různá povolení	0,3	176,6	147,3	202,5	176,5
3359 Pracovníci veřejné správy v oblasti státních regulací j.n.	0,1	167,9	134,3	239,5	180,6
3412 Odborní pracovníci v sociální oblasti	0,9	185,4	133,0	246,8	188,4
3511 Technici provozu ICT, technici programátoři	0,1	204,1	159,6	261,4	206,5
3513 Technici počítačových sítí a systémů	0,1	193,3	157,3	243,5	200,3
4110 Všeobecní administrativní pracovníci	1,0	172,6	128,5	223,4	178,6
4120 Sekretáři (všeobecní)	0,2	163,8	125,4	222,3	169,8
4131 Pracovníci pro zpracování textů, písaři	0,1	144,5	117,7	183,5	147,9
4311 Úředníci v oblasti účetnictví	0,3	175,7	140,8	235,3	183,7
4312 Úředníci v oblasti statistiky, finančnictví a pojišťovnictví	0,1	150,5	121,0	195,3	153,6
4313 Mzdoví účetní	0,1	191,5	150,9	252,3	195,7
4321 Úředníci ve skladech	0,1	153,5	128,0	215,9	160,1
4323 Pracovníci v dopravě a přepravě	0,1	211,4	145,9	236,4	202,5
4411 Knihovníci	0,4	153,8	127,5	196,8	159,3
4415 Pracovníci evidence dat a archivů	0,1	162,4	126,3	189,7	159,5
4416 Personální referenti	0,1	194,8	140,4	286,5	201,8
4419 Úředníci j.n.	1,0	176,0	140,6	214,3	178,1
5120 Kuchaři (kromě šéfkuchařů), pomocní kuchaři	2,6	136,7	103,3	182,9	141,2
5151 Vedoucí provozu stravovacích, ubytovacích a dalších zařízení	0,6	173,7	120,7	248,9	181,5
5153 Správci objektů	1,2	142,8	101,6	200,1	149,1
5230 Pokladníci a prodavači vstupenek a jízdenek	0,1	156,5	128,1	200,5	160,7
5312 Asistenti pedagogů	2,6	164,8	130,0	228,5	173,7
5321 Ošetřovatelé a prac. sociálních služeb v obl. pobytové péče	1,3	183,7	140,5	229,9	185,9
5322 Ošetřovatelé a prac.soc.slужeb v obl.ambul. služeb,dom. péče	0,2	155,3	118,8	212,7	161,8
5329 Pracovníci osobní péče ve zdravotní a sociální oblasti j.n.	1,4	184,2	135,0	225,8	182,4
5411 Příslušníci HZS ČR,hasiči ostatních jednotek požární ochrany	1,2	246,1	203,3	321,0	255,5
5412 Policisté	0,8	212,0	158,5	261,7	210,7
5414 Pracovníci ostrahy a bezpečnostních agentur	0,3	133,5	95,6	179,4	137,1
6113 Zahradníci a pěstitelé v zahradnických školkách	0,1	170,0	109,8	272,5	182,5
7112 Zedníci, kamnáři, dlaždiči a montéři suchých staveb	0,1	140,0	122,5	188,8	149,1
7222 Nástrojaři a příbuzní pracovníci	0,3	155,9	118,1	207,9	160,4
7231 Mechanici a opraváři motorových vozidel	0,0	156,9	135,4	201,1	162,2
7411 Stavební a provozní elektrikáři	0,0	160,7	134,1	196,8	163,3
7533 Švadleny, šičky, vyšivači a pracovníci v příbuzných oborech	0,0	130,9	101,5	162,1	134,3
8157 Obsluha strojů v prádelnách a čistírnách	0,1	119,5	96,0	151,4	120,9
8182 Obsluha parních turbín, kotlů a příbuzných zařízení	0,1	128,6	92,7	208,8	138,1
8189 Obsluha stacionárních strojů a zařízení j.n.	0,1	142,3	96,8	184,0	145,3
8322 Řidiči osobních a malých dodávkových automobilů, taxikáři	0,2	141,5	111,1	181,1	147,6
8332 Řidiči nákladních automobilů, tahačů a speciálních vozidel	0,4	175,6	124,7	220,1	174,9
8341 Řidiči a obsluha zemědělských a lesnických strojů	0,1	140,4	117,0	202,0	147,8
8344 Obsluha vysokozdvížných a jiných vozíků a skladníci	0,0	134,9	117,6	169,7	142,6
9112 Uklízeči a pomocníci v hotelích,admin.,průmysl.a j.objektech	3,5	112,8	88,7	156,5	119,2
9121 Pracovníci pro ruční praní a žehlení	0,1	132,5	96,7	200,9	136,5

Hodinový výdělek podle podskupin zaměstnání CZ-ISCO

Středočeský kraj

podskupina zaměstnání/ zaměstnání CZ-ISCO	počet zaměstnanců přepočtený podle placených měsíců	medián hodinového výdělku	diferenciace hodinového výdělku		průměr hodinového výdělku
			1. decil	9. decil	
	tis. osob	Kč/hod	Kč/hod	Kč/hod	Kč/hod
9333 Pomocní manipulační pracovníci (kromě výroby)	0,1	124,8	93,8	155,7	126,3
9412 Pomocníci v kuchyni	0,2	120,1	94,8	154,6	125,6
9613 Uklízeči veřejných prostranství, čističi kanalizací	1,0	122,6	83,1	173,2	125,7
9622 Pomocní pracovníci údržby budov a souvisejících prostor	0,1	130,6	99,4	198,4	140,9



Dodatek

Technický popis šetření

Dodatek - Technický popis šetření

Technický popis šetření přibližuje metodické postupy používané při zpracování platové sféry Regionální statistiky ceny práce (RSCP-PLS). Popis je rozdělen do čtyř kapitol: koncepce šetření, vstupní údaje, nejdůležitější sledované ukazatele a definice vybraných pojmů.

1. Koncepce šetření

Kapitola popisuje základní soubor šetření a strukturu statistického souboru platové sféry RSCP-PLS.

1.1. Základní soubor

Základním souborem RSCP-PLS je soubor ekonomických subjektů, definovaný z účelovém registrem organizací RARIS informačního prezentačního systému ÚFIS spravovaným Ministerstvem financí. ÚFIS obsahuje informace z účetního a finančního výkaznictví organizačních složek státu, kapitol státního rozpočtu, státních příspěvkových organizací, státních fondů, územních samosprávných celků a jimi zřizovaných příspěvkových organizací v ČR (viz <http://www.info.mfcr.cz/ufis/>). Ekonomické subjekty, které přísluší do platové sféry, odměňují platem podle § 109, odst. 3 zákona č. 262/2006 Sb., zákoníku práce, ve znění pozdějších předpisů. Statistické šetření RSCP pro platovou sféru využívá dat Informačního systému o platech, provozovaného Ministerstvem financí (viz www.mfcr.cz/isp).

1.2. Struktura souboru RSCP-PLS

Statistické šetření RSCP-PLS vychází v roce 2019 ze statistického souboru 13 519 ekonomických subjektů, které reprezentují 728 tisíc zaměstnanců (viz tabulka 1).

Soubor RSCP-PLS			
	RSCP-PLS Celkem	z toho RSCP-PLS – kraj Středočeský	
		se sídlem v kraji	se sídlem mimo kraj
Počet ekonomických subjektů	13 519	1 862	51
Počet zaměstnanců	728 tis.	47 tis.	14 tis.

Tabulka 1

Z hlediska odvětvové skladby představují platovou sféru RSCP-PLS zejména tři odvětví národního hospodářství – odvětví veřejné správy, odvětví vzdělávání a odvětví zdravotní a sociální péče. Strukturu výběrového souboru RSCP-PLS z odvětvového hlediska ukazuje ve sledovaném kraji v roce 2019 tabulka 2.

Odvětvová skladba výběrového souboru RSCP-PLS – kraj Středočeský			
Kód CZ-NACE	Sekce	Počet ES	
		se sídlem v kraji	se sídlem mimo kraj
A	Zemědělství, lesnictví a rybářství	1	
B	Těžba a dobývání		
C	Zpracovatelský průmysl		
D	Výroba a rozvod elektřiny, plynu, tepla		
E	Zásobování vodou, činnosti související s odpady	9	
F	Stavebnictví		
G	Obchod, opravy motorových vozidel		
H	Doprava a skladování		2
I	Ubytování, stravování a pohostinství	32	1
J	Informační a komunikační činnosti	3	
K	Peněžnictví a pojišťovnictví		
L	Činnosti v oblasti nemovitostí	4	1
M	Profesní, vědecké a technické činnosti	1	1
N	Administrativní a podpůrné činnosti	1	
O	Veřejná správa, obrana, sociální zabezpečení	625	28
P	Vzdělávání	997	4
Q	Zdravotní a sociální péče	115	4
R	Kulturní, zábavní a rekreační činnosti	72	10
S	Ostatní činnosti	2	

Tabulka 2

2. Vstupní údaje

Kapitola popisuje specifika sběru dat pro šetření RSCP-PLS, nejdůležitější vstupní údaje, kvalitu údajů a používané klasifikace a číselníky.

2.1. Sběr dat

Vlastní sběr dat pro RSCP-PLS zabezpečuje Informační systém o platech. RSCP-PLS přebírá kompletní soubor platové sféry a provádí na něm specifické kontroly.

2.2. Nejdůležitější vstupní údaje

Šetření RSCP-PLS monitoruje s roční periodicitou úroveň a strukturu hrubého měsíčního platu, pracovní doby a hodinového výdělku zaměstnanců v platové sféře příslušného kraje. Nejdůležitější třídění podle osobních i podnikových charakteristik jsou obsažena v této publikaci a patří mezi ně pohlaví, věk, vzdělání a zaměstnání podle klasifikace CZ-ISCO.

Hrubý měsíční plat je součtem platu za práci, náhrad platu a odměn za pracovní pohotovost, které jsou přímo sbíranými položkami. Plat je definován v § 109, odst. 3 zákona č. 262/2006 Sb., zákoníku práce, ve znění pozdějších předpisů. Šetření RSCP-PLS sleduje i strukturu hrubého měsíčního platu, tj. odměny, příplatky a náhrady. Hrubý měsíční plat a jeho složky se vztahují k celému sledovanému období, které zahrnuje dobu od počátku roku do konce čtvrtletí, za které se šetření provádí.

Šetření RSCP-NS dále sleduje pracovní dobu zaměstnanců. Vstupní věta o zaměstnanci obsahuje odpracovanou dobu od počátku roku a z ní počet přesčasových hodin. Odpracovaná doba u zaměstnanců odměňovaných měsíčním platem nezahrnuje dobu svátků v jinak pracovních dnech. Věta dále obsahuje celkovou neodpracovanou dobu od počátku roku, z ní počet hodin nemoci a dovolené.

Hodinový výdělek je údaj zjišťovaný z průměrných hodinových výdělků definovaných v §§ 351-362 zákona č. 262/2006 Sb., zákoníku práce, ve znění pozdějších předpisů. Obvykle se jedná o podíl platu za práci a odpracované doby za poslední čtvrtletí sledovaného období. Hodinový výdělek je krátkodobým indikátorem výdělkové úrovně.

2.3. Kvalita údajů

Zjišťované charakteristiky podléhají nevýběrovým chybám, neboť se nejedná o výběrové šetření. Nevýběrové chyby bývají způsobeny především špatnou kvalitou dat (neúplné a chybné údaje) předávaných respondenty do Informačního systému o platu. Při zpracovávání údajů je jejich vliv snižován několikastupňovými kontrolními mechanismy a častými kontakty zpracovatele šetření s respondenty.

2.4. Klasifikace a číselníky

RSCP-PLS používá standardní statistické klasifikace a číselníky (podrobněji popsané na www.czso.cz). Použití platných statistických klasifikací závazné jak pro orgán vykonávající státní statistickou službu, tak pro zpravodajské jednotky, které poskytují údaje pro statistické zjišťování. RSCP-PLS používá následující klasifikace a číselníky:

CZ-ISCO

Klasifikace zaměstnání; vydáno sdělením ČSÚ č. 206/2010 Sb. ze dne 16. června 2010 o zavedení Klasifikace zaměstnání CZ-ISCO.

CZ-ICSE	Klasifikace postavení v zaměstnání; vydáno sdělením ČSÚ č. 494/2003 Sb. ze dne 18. prosince 2003 o vydání Klasifikace postavení v zaměstnání.
KKOV	Klasifikace kmenových oborů vzdělání; od 1. ledna 2009 převzalo MŠMT gesci za Klasifikaci kmenových oborů vzdělání (KKOV) jako resortní klasifikaci.
LAU 1	Číselník okresů; od 1. ledna 2008 je systém statistické klasifikace územních struktur v České republice rozdělen, v souladu se systémem Eurostatu, na dvě části: klasifikace CZ-NUTS a systém LAU (Local Administrative Units). Z hlediska statistiky mají LAU závazný charakter. Jednotky LAU 1 (dřívější NUTS 4) jsou v ČR tvořeny okresy. Územní jednotky na úrovni LAU 1 přebírají kódy od dřívějších jednotek NUTS 4. Proti NUTS 4 jsou v LAU 1 následující změny: <ul style="list-style-type: none"> - do kódů LAU 1 okresů krajů Vysočina a Jihomoravského se promítá změna kódů NUTS 3 těchto krajů, - Praha se na úrovni LAU 1 nečlení.
CZ-NACE	Klasifikace ekonomických činností (CZ-NACE); vydáno sdělením ČSÚ č. 244/2007 Sb. ze dne 18. září 2007 o zavedení Klasifikace ekonomických činností.
CZ-GEONOM	Klasifikace zemí; vydáno sdělením ČSÚ č. 487/2003 Sb. ze dne 18. prosince 2003 o vydání Klasifikace zemí. Poslední aktualizace byla provedena k 15. prosinci 2008 sdělením ČSÚ č. 429/2008 Sb. ze dne 26. listopadu 2008 o aktualizaci Klasifikace zemí a o ukončení zveřejňování aktualizací.

3. Nejdůležitější sledované ukazatele

Kapitola popisuje nejdůležitější sledované ukazatele, algoritmy jejich výpočtu a kritéria pro zahrnutí zaměstnanců do dalších výpočtů.

3.1. Hrubý měsíční plat (sestavy PLS-Mx)

Hrubý měsíční plat je v RSCP-PLS definován jako součet platu za práci, náhrad platu a odměny za pracovní pohotovost za sledované období. **Hrubý měsíční plat** za pracovní poměr zaměstnance se vypočte podle vzorce:

$$\text{HMP} = \frac{\text{PLAT} + \text{NAHRADY} + \text{POHOTOV}}{\text{MESPLAC}_{\text{prep}}}$$

kde:

HMP je hrubý měsíční plat zaměstnance,

PLAT	je plat za práci zaměstnance v kumulaci za sledované období (vstupní položka věty o zaměstnanci),
NAHRADY	jsou náhrady platu zaměstnance v kumulaci za sledované období (vstupní položka věty o zaměstnanci),
POHOTOV	je odměna za pracovní pohotovost zaměstnance v kumulaci za sledované období (vstupní položka věty o zaměstnanci),
MESPLAC_prep	je počet přepočtených placených měsíců zaměstnance, tj. počet měsíců, které zaměstnanec odpracoval, nebo za které pobíral náhrady platu (kromě náhrady za dobu dočasně pracovní neschopnosti).

Počet přepočtených placených měsíců MESPLAC_prep je roven počtu kalendářních měsíců (6 při 1. pololetí, 12 při celém roku) v případě, že zaměstnanec s plným pracovním úvazkem po celé sledované období pracoval, nebo pobíral náhrady platu (s výjimkou náhrady za dobu dočasně pracovní neschopnosti). Pokud byl zaměstnanec v evidenčním stavu kratší dobu než sledované období, bude jeho počet placených měsíců zkrácen poměrem počtu pracovních dnů v evidenčním stavu a ve sledovaném období. Měl-li zaměstnanec sjednán kratší pracovní úvazek, bude jeho počet placených měsíců zkrácen poměrem kratšího a plného úvazku. Podobně se počet placených měsíců zkrátí, pokud zaměstnanec měl tzv. neplacenou absenci (např. neplacené volno, nemoc, ošetřování člena rodiny).

Při výpočtu charakteristik hrubého měsíčního platu (např. medián, průměr) za určitou skupinu zaměstnanců vstupuje každý zaměstnanec do výpočtu s váhou odpovídající počtu jeho placených měsíců za sledované období (tzv. váha placené doby). Tedy zaměstnanec, který byl zaměstnán jen část období (nebo měl kratší úvazek, nebo byl nemocný) má menší vliv na výslednou charakteristiku. Vážený způsob výpočtu umožňuje korektní srovnání platové úrovně jednotlivých zaměstnání a srovnávání v čase.

Počet zaměstnanců přepočtený podle placených měsíců je vypočten jako podíl součtu přepočtených placených měsíců za určitou skupinu zaměstnanců a počtu kalendářních měsíců ve sledovaném období (6 při 1. pololetí, 12 při celém roku).

Měsíční placená doba vyjadřuje počet placených hodin – součet hodin odpracovaných a hodin s náhradou platu (vyjma náhrady za dobu dočasně pracovní neschopnosti) za plně placený měsíc. Výpočet je konzistentní s výpočtem hrubého měsíčního platu.

Kritéria pro zahrnutí zaměstnance do výpočtů výše uvedených ukazatelů jsou následující:

- přepočtený počet placených měsíců zaměstnance je alespoň jeden měsíc,
- stanovená týdenní pracovní doba na dané pracovní místo je alespoň 30 hodin (dle doporučení Eurostatu).

Počet zaměstnanců a hrubá měsíční mzda/plat podle RSCP jsou rozdílné od údajů **mzdové statistiky ČSÚ**. Prvním důvodem rozdílu je jiný způsob přepočtu zaměstnanců v RSCP. Počet zaměstnanců přepočtený podle placených měsíců (RSCP) na rozdíl od přepočteného počtu zaměstnanců uveřejňovaného ve mzdových šetřeních ČSÚ neobsahuje zaměstnance po dobu jejich neplacené absence (např. neplacené volno, nemoc, ošetřování člena rodiny), tj. po dobu, kdy zaměstnanci nedostávají náhrady, které jsou součástí hrubé mzdy. Menší počet zaměstnanců v RSCP pak znamená vyšší průměrnou hrubou měsíční mzdu/plat z šetření RSCP než u ČSÚ. Druhým důvodem rozdílu je skutečnost, že jsou z výpočtu vyloučeni zaměstnanci, kteří nesplňují výše uvedená kritéria pro zahrnutí zaměstnance do výpočtů. Koncept výpočtu hrubé měsíční mzdy/platu podle RSCP, který se používá mj. ve výdělkových šetřeních Eurostatu (viz šetření Structure of Earnings Survey), umožňuje provádět přesnější srovnání mezd/platů jednotlivých skupin zaměstnanců (a zejména jednotlivých zaměstnání) bez ovlivnění neplacenou absencí.

3.2. Měsíční odpracovaná a neodpracovaná doba (sestavy MZS-Tx)

Měsíční odpracovaná doba zaměstnance se vypočte podle vzorce:

$$\text{ODPRACD}_{\text{mes}} = \frac{\text{ODPRACD}}{\text{MESEVID}_{\text{prep}}}$$

kde :

ODPRACD_{mes} je měsíční odpracovaná doba zaměstnance,

ODPRACD je odpracovaná doba zaměstnance v kumulaci za sledované období (vstupní položka věty o zaměstnanci),

MESEVID_{prep} je počet přepočtených evidenčních měsíců zaměstnance, tj. počet měsíců, odpovídajících délce pracovního úvazku a délce pracovního poměru ve sledovaném období.

Počet přepočtených evidenčních měsíců MESEVID_{prep} je roven počtu kalendářních měsíců v případě, že zaměstnanec s plným pracovním úvazkem byl po celé sledované období v pracovním poměru a nebyl na mateřské či rodičovské dovolené. Pokud byl zaměstnanec v evidenčním stavu kratší dobu než sledované období, bude jeho počet evidenčních měsíců zkrácen poměrem počtu pracovních dnů v evidenčním stavu a ve sledovaném období. Měl-li zaměstnanec sjednán kratší pracovní úvazek, bude jeho počet evidenčních měsíců zkrácen poměrem kratšího a plného úvazku.

Průměrná měsíční odpracovaná doba za určitou skupinu zaměstnanců je vypočtena jako vážená charakteristika, v níž má měsíční odpracovaná doba každého zaměstnance váhu odpovídající počtu jeho evidenčních měsíců ve sledovaném období (tzv. váha evidenční doby). Tedy zaměstnanec, který byl zaměstnán jen po část období (nebo měl kratší úvazek) má menší vliv na výsledný

průměr. Vážený způsob výpočtu umožňuje korektní srovnání průměrné odpracované doby podle jednotlivých zaměstnání a v jednotlivých letech.

Obdobně jako odpracovaná doba se počítají měsíční neodpracovaná doba a průměrné měsíční údaje o přesčasu, dovolené a nemoci.

Počet zaměstnanců přepočtený podle evidenčních měsíců je vypočten jako podíl součtu přepočtených evidenčních měsíců za určitou skupinu zaměstnanců a počtu kalendářních měsíců ve sledovaném období (6 při 1. pololetí, 12 při celém roku).

Kritéria pro zahrnutí zaměstnance do výpočtů výše uvedených ukazatelů jsou stejná jako u platových sestav:

- přepočtený počet placených měsíců zaměstnance je alespoň jeden měsíc,
- stanovená týdenní pracovní doba na dané pracovní místo je alespoň 30 hodin (dle doporučení Eurostatu).

3.3. Hodinový výdělek (sestavy MZS-Vx)

Hodinový výdělek je přímo zjišťovaná veličina. Do výpočtu charakteristik hodinového výdělku jsou zařazeni zaměstnanci, kteří byli v evidenčním stavu v posledním dnu sledovaného období.

4. Definice vybraných pojmů

Ekonomický subjekt	Ekonomický subjekt je právnický subjekt nebo fyzická osoba s postavením podnikatele, zapsaná do registru ekonomických subjektů ČSÚ. Každému ekonomickému subjektu se přiděluje identifikační číslo (IČO).
Organizační jednotka	Z hlediska výdělkové statistiky RSCP se dělí ekonomické subjekty na organizační jednotky podle okresu, ve kterém jednotky působí. Organizační jednotku tvoří všechny útvary ekonomického subjektu, které působí ve stejném okrese.
Zpravodajská jednotka	Zpravodajskou jednotkou je právnická osoba, organizační složka státu nebo fyzická osoba, od nichž se požaduje poskytnutí údajů ve statistickém zjišťování podle zákona č. 89/1995 Sb., o státní statistické službě ve znění pozdějších předpisů.
Sledované období	Sledované období je období od začátku roku do konce čtvrtletí, ve kterém se statistické zjišťování provádí.
Mzdová sféra	Do mzdové sféry patří subjekty, které odměňují mzdou podle § 109, odst. 2 zákona č. 262/2006 Sb., zákoníku práce, ve znění pozdějších předpisů.
Platová sféra	Do platové sféry patří subjekty, které odměňují platem podle § 109, odst. 3 zákona č. 262/2006 Sb., zákoníku práce, ve znění pozdějších předpisů.
Soubor RSCP-PLS	Souborem RSCP platové sféry je soubor ekonomických subjektů definovaný v ÚFIS registrem organizací RARIS (viz http://www.info.mfcr.cz/ufis/).