



Regionální statistika ceny práce

II. čtvrtletí 2010
Podnikatelská sféra
Moravskoslezský kraj

Výsledky ke dni 10. 9. 2010

Copyright - MPSV ČR

Publikace ani její část nesmí být kopírována, rozšiřována a zařazována do informačních systémů v jakékoliv formě (elektronické, mechanické, optické, magnetické aj.) bez písemného souhlasu

Ministerstva práce a sociálních věcí

Zpracovatel: TREXIMA, spol. s r.o., tř. T. Bati 299, 764 21 Zlín - Louky

O b s a h :

Úvod	7
-------------------	---

Výsledková část podnikatelská sféra

Základní metodické přístupy	11
Popis publikovaných tabulek	12

Hodinový výdělek

PS-V0	Hodinový výdělek v podnikatelské sféře	13
PS-V1	Hodinový výdělek podle hlavních tříd zaměstnání KZAM-R	14
PS-V2	Hodinový výdělek podle věkových kategorií	15
PS-V4	Hodinový výdělek podle vzdělání	15
PS-V5	Hodinový výdělek podle podskupin zaměstnání KZAM-R	16
PS-V6	Hodinový výdělek podle kategorií zaměstnání	23
PS-V8	Hodinový výdělek podle pohlaví	23

Hrubá měsíční mzda

PS-M0	Hrubá měsíční mzda a její složky, diferenciacce, placená doba v podnikatelské sféře	25
PS-M1	Hrubá měsíční mzda a její složky, diferenciacce, placená doba podle hlavních tříd zaměstnání KZAM-R	26
PS-M5	Hrubá měsíční mzda a její složky, diferenciacce, placená doba podle podskupin zaměstnání KZAM-R	28

Měsíční odpracovaná a neodpracovaná doba

PS-T5	Průměrná měsíční odpracovaná a neodpracovaná doba podle podskupin zaměstnání KZAM-R	42
-------	--	----

Dodatek – technický popis šetření

1. Metoda výběru ekonomických subjektů	51
1.1 Základní soubor	51
1.2 Struktura výběrového souboru	51
1.3 Výběr	52
2. Vstupní údaje	53
2.1 Sběr dat	53
2.2 Nejdůležitější vstupní údaje	54
2.3 Klasifikace a číselníky	54
3. Nejdůležitější sledované veličiny	56
3.1 Hodinový výdělek	56

3.2 Hrubá měsíční mzda	56
3.3 Měsíční odpracovaná a neodpracovaná doba	57
4. Dopočtové metody	58
4.1 Řešení neodpovědí a metoda vážení	58
4.2 Kvalita odhadů	59
4.3 Přehled publikovaných tabulek podle použitých vah	59
5. Definice vybraných pojmů	60



Úvod

Úvod

Regionální statistika ceny práce (RSCP) je systém pravidelného monitorování výdělkové úrovně a pracovní doby zaměstnanců v jednotlivých krajích České republiky formou statistického šetření. Sledovanými ukazateli výdělkové úrovně jsou hodinový výdělek a hrubá měsíční mzda (plat). Šetření metodicky vychází a je obsahově harmonizováno se strukturálním šetřením EU „Structure of Earnings Survey“, viz nařízení komise (ES) č. 1916/2000 ve znění pozdějších předpisů.

Šetření je pod názvem „Čtvrtletní šetření o průměrném výdělku“ zařazeno do programu statistických zjišťování, vyhlášených Českým statistickým úřadem (ČSÚ) ve sbírce zákonů pro příslušný kalendářní rok (viz příloha č. 2 Vyhlášky č. 386/2009 Sb., částka 125, kterou se stanoví Program statistických zjišťování na rok 2010) a pro vybrané ekonomické subjekty je povinné. Šetření provádí pracoviště státní statistické služby Ministerstva práce a sociálních věcí (MPSV). Průběh a vývoj šetření řídí komise, složená ze zástupců MPSV, ČSÚ, Ministerstva financí, České národní banky, CERGE-EI, VŠE v Praze, Českomoravské konfederace odborových svazů, Svazu průmyslu a dopravy ČR. Zpracovatelem RSCP je TREXIMA, spol. s r.o. (www.trexima.cz).

Nejdůležitějším kritériem pro členění výsledků RSCP je příslušnost šetřeného ekonomického subjektu k podnikatelské, nebo nepodnikatelské sféře. V podnikatelské sféře probíhá šetření se čtvrtletní periodou a ve sféře nepodnikatelské je prováděno s periodou pololetní. Zdrojem dat pro nepodnikatelskou sféru je Informační systém o platech, který je spravován Ministerstvem financí. Za každou sféru jsou vydávány samostatné výsledkové publikace.

Výsledkové publikace jednotlivých krajů jsou uloženy na stránkách <http://portal.mpsv.cz/> v sekci *Zaměstnanost*, v podsekci *Statistiky* pod odkazem *Statistika výdělků*.

Monitorováním výdělků a pracovní doby zaměstnanců na úrovni České republiky se zabývá „Informační systém o průměrném výdělku“ (ISPV). Výsledková publikace je k dispozici na internetových stránkách MPSV (www.mpsv.cz) v sekci *Příjmy a životní úroveň*.

Důkladný popis šetření, včetně všech výsledkových publikací, poskytuje také portál www.ispv.cz. Slouží především jako podpora respondentům, kteří zde naleznou všechny potřebné informace a podpůrné nástroje pro zasílání dat. Portál je využíván také k uveřejňování odborných studií a článků, které jako zdroj informací uvádí šetření ISPV a RSCP.

Ministerstvo práce a sociálních věcí děkuje všem respondentům šetření za přípravu vstupních dat pro šetření. Svědomitý přístup respondentů a dodržování termínů pro předání dat umožňují pravidelně uveřejňovat tuto publikaci.



Výsledková část

Podnikatelská sféra

Výsledková část podnikatelská sféra

Základní metodické přístupy

Tato publikace přináší charakteristiky hodinového výdělku, hrubé měsíční mzdy a pracovní doby získané za podnikatelskou sféru šetření RSCP (RSCP-PS). V RSCP se zařazují do podnikatelské sféry ekonomické subjekty, které odměňují mzdou, viz § 109, odst. 2 zákona č. 262/2006 Sb., zákoníku práce, ve znění pozdějších předpisů.

Primárním výsledkem RSCP jsou statistiky výdělkové úrovně jednotlivých zaměstnání (v klasifikaci KZAM-R), dalším produktem jsou odhady výdělkových parametrů zaměstnanecké populace krajů v členění podle firemních i zaměstnaneckých charakteristik. Ekonomické subjekty se v RSCP člení na organizační jednotky, jestliže je možné provést vnitřní rozčlenění podle okresů, ve kterých dílčí jednotky působí. Výsledky podle krajů jsou v tomto smyslu výsledky získané pracovištní metodou.

Vedle podnikového výkaznictví ČSÚ je RSCP dalším zdrojem informací o výdělcích v jednotlivých krajích České republiky. Výkaznictví ČSÚ, jako tradiční zdroj, sbírá údaje o evidenčním počtu zaměstnanců a vyplacených mzdách za ekonomický subjekt a publikuje průměrné mzdy v členění podle firemních charakteristik. Při srovnávání výsledků výkaznictví a RSCP-PS je třeba vzít v úvahu rozdílnou definici podnikatelské sféry, rozdílné metody výpočtu výdělkových charakteristik a rozdílný způsob členění výsledků podle krajů. Výkaznictví ČSÚ člení výsledky podle sídla ekonomického subjektu, tj. podnikovou metodou.

Respondenty šetření RSCP-PS jsou aktivní ekonomické subjekty (ES) z institucionálních sektorů nefinančních podniků, finančních institucí a vládních institucí zapsané v registru ekonomických subjektů ČSÚ (RES). Na základě Automatizovaného rozpočtového informačního systému (ARIS), který je spravován Ministerstvem financí, se zjišťuje způsob odměňování a příslušnost ekonomického subjektu k podnikatelské sféře. Šetření je výběrové pro ES s 10 až 249 zaměstnanci a plošné pro ES s 250 a více zaměstnanci. Náhodný výběr je prováděn na základě příslušnosti ES do kraje, velikostní kategorie a odvětví ekonomické činnosti.

Tabulky s označením PS-V5, PS-M5, PS-T5 obsahují charakteristiky výběrového souboru (statistiky) jednotlivých zaměstnání na úrovni podskupin zaměstnání (čtyřmístný KZAM-R). Při interpretaci výsledků je nutno mít na zřeteli, že charakteristiky výběrového souboru nelze automaticky pokládat za odhady platné pro celou zaměstnaneckou populaci. Výběrové charakteristiky jsou ovlivněny větším relativním zastoupením velkých ekonomických subjektů ve výběrovém souboru RSCP-PS. Ostatní tabulky obsahují odhady parametrů základního souboru a při jejich výpočtu byly využity dopočtové metody založené na pravděpodobnosti výběru ekonomických subjektů.

Popis publikovaných tabulek

Tabulky v publikaci jsou rozděleny podle sledovaného ukazatele do tří základních okruhů. Tabulky přinášející charakteristiky hodinového výdělku jsou označeny PS-Vx, kde PS značí podnikatelskou sféru a x je pořadové číslo tabulky. Charakteristiky hrubé měsíční mzdy, struktury mzdy a průměrné placené doby jsou obsaženy v tabulkách se značením PS-Mx a charakteristiky měsíční odpracované a neodpracované doby v tabulkách se značením PS-Tx.

Hlavním výsledkem RSCP jsou statistiky výdělkové úrovně a pracovní doby za jednotlivá zaměstnání podle klasifikace KZAM-R, obsažené v tabulkách PS-V5, PS-M5 a PS-T5. Tyto tabulky obsahují ta zaměstnání, která jsou ve své podskupině zaměstnání (čtyřmístný KZAM-R) zastoupena alespoň třemi ekonomickými subjekty a zároveň deseti zaměstnanci. Uvedené počty organizačních jednotek a zaměstnanců ukazují na zastoupení ve výběrovém souboru. V ostatních tabulkách jsou počty zaměstnanců uváděny v % a jejich účelem je přiblížit relativní zastoupení publikovaných kategorií. Údaje o počtech zaměstnanců z této publikace neslouží jako zdroj informací o počtech zaměstnanců v krajích, ty zjišťují šetření ČSÚ – podnikové výkaznictví a výběrové šetření pracovních sil (viz www.czso.cz).

Statistické charakteristiky používané ve výsledkových tabulkách:

1. decil	První decil je hodnota, pod kterou leží 10 % nejnižších hodnot sledovaného znaku.
1. kvartil	První kvartil je hodnota, pod kterou leží 25 % nejnižších hodnot sledovaného znaku.
Medián	Medián je hodnota uprostřed vzestupně uspořádané řady hodnot sledovaného znaku, polovina hodnot je nižší než medián a druhá polovina je vyšší než medián.
3. kvartil	Třetí kvartil je hodnota, nad kterou leží 25 % nejvyšších hodnot sledovaného znaku.
9. decil	Devátý decil je hodnota, nad kterou leží 10 % nejvyšších hodnot sledovaného znaku.
Průměr	Průměr je počítán jako vážený (případně nevážený) aritmetický průměr sledovaného znaku.

Ostatní symboly používané ve výsledkových tabulkách:

"Neuvedeno"	Symbol "Neuvedeno" označuje kategorii zaměstnanců, u které nebyl uveden kód příslušného třídícího znaku.
"*"	Symbol "*" označuje položku vstupních dat vypočítanou, ale nezveřejnitelnou z důvodu nedostatečného počtu vstupních hodnot (méně než 3 ekonomické subjekty a 10 zaměstnanců).

Hodinový výdělek v podnikatelské sféře ¹⁾

kraj: Moravskoslezský

Medián hodinového výdělku 119,00 Kč/hod

Index mediánu hodinového výdělku zaměstnanců

meziroční vůči 2. čtvrtletí 2009..... 102,4 %

Diferenciace

1. decil - 10 % hodinových výdělků menších než 66,27 Kč/hod

1. kvartil - 25 % hodinových výdělků menších než 89,56 Kč/hod

Medián - 50 % hodinových výdělků menších než 119,00 Kč/hod

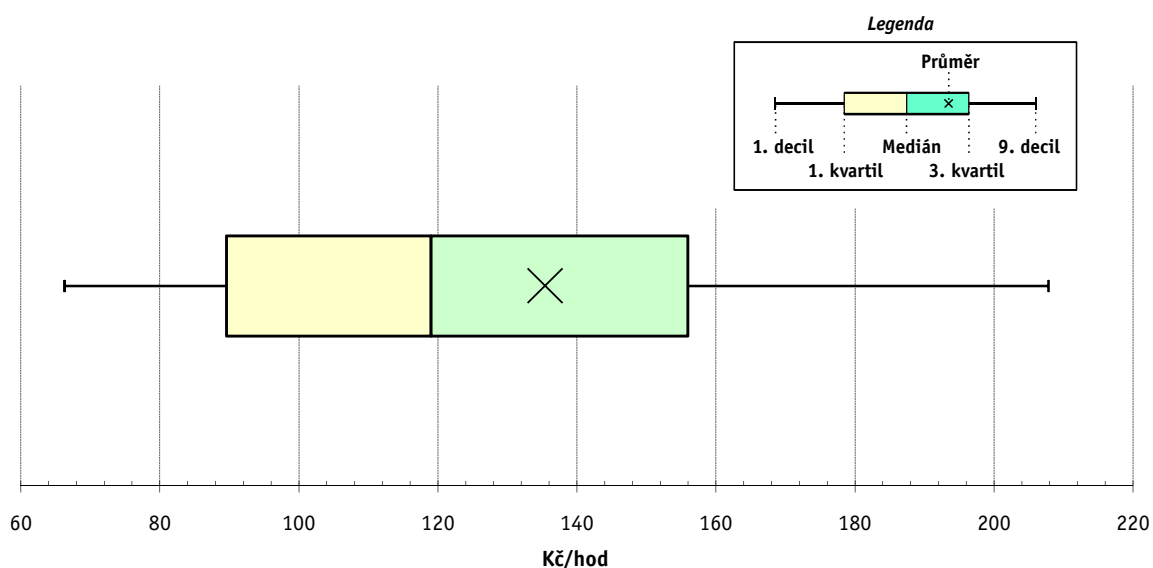
3. kvartil - 25 % hodinových výdělků větších než 155,92 Kč/hod

9. decil - 10 % hodinových výdělků větších než 207,82 Kč/hod

Průměr hodinového výdělku 135,42 Kč/hod

Podíl zaměstnanců s podprůměrným

hodinovým výdělkem 62,7 %



Vysvětlivky:

1) Hodinový výdělek se zjišťuje jako průměrný hodinový výdělek definovaný v § 351 až § 362 zákona č. 262/2006 Sb., zákoníku práce, ve znění pozdějších předpisů.

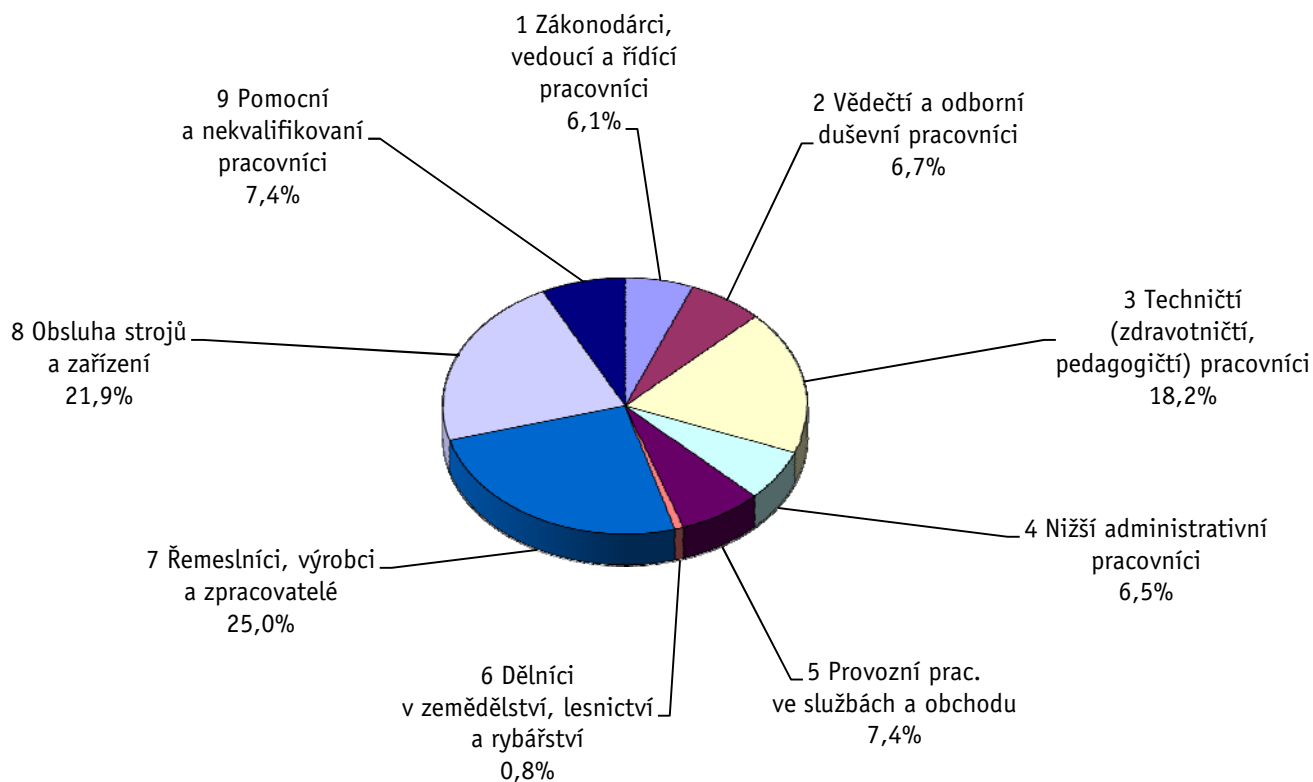
Výsledky ke dni 10. 9. 2010

Hodinový výdělek podle hlavních tříd zaměstnání KZAM-R

kraj: Moravskoslezský

Hlavní třída zaměstnání KZAM-R	Struktura zaměstnanců	Medián	Diferenciace		Průměr
			1. decil	9. decil	
	%	Kč/hod	Kč/hod	Kč/hod	Kč/hod
1 Zákonodárci, vedoucí a řídicí pracovníci	6,1	195,63	92,74	468,42	269,28
2 Vědečtí a odborní duševní pracovníci	6,7	180,18	114,19	304,75	200,70
3 Techničtí, zdravotničtí a pedagogičtí pracovníci	18,2	139,85	93,07	226,04	153,77
4 Nižší administrativní pracovníci	6,5	102,70	66,67	145,64	106,74
5 Provozní pracovníci ve službách a obchodu	7,4	72,57	55,21	126,06	82,15
6 Dělníci v zemědělství, lesnictví a rybářství	0,8	79,17	53,10	111,34	81,88
7 Řemeslníci, výrobci a zpracovatelé	25,0	120,64	73,68	189,21	127,19
8 Obsluha strojů a zařízení	21,9	116,60	74,22	169,97	120,15
9 Pomocní a nekvalifikovaní pracovníci	7,4	74,28	49,98	115,17	79,32
C E L K E M - podnikatelská sféra	100	119,00	66,27	207,82	135,42

Struktura zaměstnanců dle hlavních tříd KZAM - R



2. čtvrtletí 2010**RSCP - podnikatelská sféra**

PS-V2

Výsledky ke dni 10. 9. 2010

**Hodinový výdělek
podle věkových kategorií**

kraj: Moravskoslezský

Věková kategorie	Struktura zaměstnanců	Medián	Diferenciace		Průměr
			1. decil	9. decil	
	%	Kč/hod	Kč/hod	Kč/hod	Kč/hod
do 20 let	0,2	76,98	49,00	105,98	78,95
20 - 29 let	15,8	106,14	65,00	164,10	112,09
30 - 39 let	27,6	124,09	70,00	212,74	138,56
40 - 49 let	27,7	125,24	69,16	221,61	143,37
50 - 59 let	24,5	117,44	63,93	209,53	136,22
60 a více let	4,2	117,10	57,37	247,81	148,37
C E L K E M - podnikatelská sféra	100	119,00	66,27	207,82	135,42

2. čtvrtletí 2010**RSCP - podnikatelská sféra**

PS-V4

Výsledky ke dni 10. 9. 2010

**Hodinový výdělek
podle vzdělání**

kraj: Moravskoslezský

Vzdělání	Struktura zaměstnanců	Medián	Diferenciace		Průměr	
			1. decil	9. decil		
	%	Kč/hod	Kč/hod	Kč/hod	Kč/hod	
KKOV						
Základní a nedokončené	A-C	7,4	91,20	56,45	153,80	102,79
Střední bez maturity	D,E,H,J	45,9	109,12	63,90	171,70	115,04
Střední s maturitou	K-M	32,3	127,05	72,32	205,95	137,48
Vyšší odborné a bakalářské	N,R	1,8	132,50	85,30	224,89	152,32
Vysokoškolské	T,V	9,9	201,92	118,23	396,95	250,06
Neuvedeno		2,6	99,94	69,52	166,93	114,30
C E L K E M - podnikatelská sféra	100	119,00	66,27	207,82	135,42	

Výsledky ke dni 10. 9. 2010

Hodinový výdělek podle podskupin zaměstnání KZAM-R

kraj: Moravskoslezský

Podskupiny zaměstnání KZAM-R	Výběrový soubor		Medián	Diferenciace		Průměr
	počet org. jednotek	počet zaměst.		1. decil	9. decil	
			Kč/hod	Kč/hod	Kč/hod	Kč/hod
1210 Ředitelé a prezidenti velkých organizací, podniků	173	236	604,82	178,89	1 833,30	912,99
1221 Vedoucí pracovníci v zemědělství, lesnictví, rybářství a mysliv.	21	118	231,18	155,13	335,39	242,87
1222 Vedoucí pracovníci v průmyslu (ve výrobě)	192	1 432	306,43	186,74	692,19	405,16
1223 Vedoucí pracovníci ve stavebnictví a zeměměřičtví	47	155	262,70	145,00	537,58	317,70
1224 Vedoucí pracovníci ve velkoobchodě a v maloobchodě	141	1 401	114,28	76,30	210,91	141,61
1225 Vedoucí pracovníci v restauracích a hotelích	9	14	144,08	96,25	229,94	168,37
1226 Ved. pracovníci v dopr., skladování, telekom. a na pošt. úřadech	62	509	166,37	134,44	342,50	214,34
1227 Vedoucí prac. v organ.zaměřených na poskytování obch.služeb	72	245	301,76	173,25	659,48	387,45
1228 Vedoucí prac. v pečovatel., úklidových a podobných službách	11	30	175,89	101,56	294,62	194,02
1229 Vedoucí pracovních dílčích celků jinde neuvedení (kult.,zdrav.)	48	224	299,48	152,47	514,84	338,25
1231 Vedoucí pracovníci finančních a hospodářských útvarů	197	521	335,67	177,11	746,62	424,74
1232 Vedoucí pracovníci personálních útvarů a útvarů průmysl. vztahů	99	183	303,03	188,28	641,58	406,53
1233 Vedoucí pracovníci obytných útvarů (včetně průzkumu trhu)	146	397	308,19	150,15	744,30	407,69
1234 Ved. pracovníci reklamních útvarů a útvarů pro styk s veřejností	37	54	243,33	150,72	393,73	258,69
1235 Vedoucí pracovníci zásobovacích útvarů	96	180	262,05	152,41	484,32	290,06
1236 Vedoucí pracovníci výpočetních útvarů	59	194	311,98	215,38	489,36	351,59
1237 Vedoucí pracovníci výzkumných a vývojových útvarů	83	257	278,57	178,58	574,47	357,55
1239 Vedoucí pracovníci ostatních útvarů jinde neuvedení	115	431	253,75	146,22	473,84	307,26
1311 Vedoucí, ředitelé v zemědělství,lesnictví,rybářství a myslivosti	8	31	182,05	127,14	308,76	209,24
1312 Vedoucí, ředitelé v průmyslu (ve výrobě)	47	120	239,42	138,20	757,51	350,17
1313 Vedoucí, ředitelé ve stavebnictví a zeměměřičtví	20	50	290,54	160,89	688,08	364,05
1314 Vedoucí, ředitelé ve velkoobchodu a maloobchodu	140	965	106,05	62,29	229,22	132,58
1315 Vedoucí, ředitelé v restauracích a hotelích	24	64	111,64	74,54	198,78	129,57
1316 Vedoucí, ředitelé v dopravě, sklad., telekom. a na pošt. úřadech	32	139	200,31	143,77	357,34	224,30
1317 Vedoucí, ředitelé v podnicích poskytujících obchodní služby	33	129	263,39	178,13	468,42	315,86
1318 Vedoucí, ředitelé pečovatelských, úklidových a podob. služeb	18	63	137,73	94,08	246,94	168,00
1319 Vedoucí, ředitelé malých organizací ostatní (kult.,zdrav.,škol.)	22	41	201,76	115,40	586,77	290,26
2111 Fyzikové a astronomové	7	100	232,58	171,06	346,22	251,74
2113 Chemici	9	46	192,53	120,67	318,81	200,79
2114 Geologové, geofyzici, geodeti, hydrologové apod.	14	57	191,77	138,70	276,36	205,15
2119 Ostatní vědci a odborníci v příbuzných oborech jinde neuved.	12	101	184,85	112,12	304,75	207,67
2122 Statistickí	8	28	166,63	130,31	284,16	186,42
2131 Projektanti a analytici výpočetních systémů	42	193	221,78	167,31	319,52	238,09
2132 Programátoři	78	631	195,88	139,05	274,52	202,59
2139 Ostatní odborníci zabývající se výpoč. tech. jinde neuvedení	117	714	202,15	139,93	319,64	222,38
2142 Projektanti staveb a areálů, stavební inženýři	47	241	202,50	145,89	320,19	225,26
2143 Projektanti elektrotechnických zařízení, elektroinženýři	57	424	230,23	154,39	320,37	235,84
2144 Projektanti elektron.systémů a telekom.sítí, inženýři - elektroniky	19	112	221,33	153,31	390,68	250,29
2145 Projektanti a konstruktéři strojních zařízení, strojní inženýři	81	1 212	184,33	136,00	270,57	196,73
2146 Chemičtí inženýři, technologové	18	111	237,41	144,13	306,62	237,59
2147 Důlní a hutní inženýři, technologové, metalurgové	22	359	237,40	169,90	367,85	263,14
2149 Ostatní architekti, projekt., konstruk.a tech.inženýři (tvůr.prac.)	84	466	212,06	144,03	373,38	247,71
2211 Bakteriologové, biolog., ekolog., zoologové a odb.v příb.obor.	34	65	194,09	145,23	272,12	205,46
2213 Agronomové, šlechtitelé a odborníci v příbuzných oborech	8	45	176,01	125,17	278,71	201,15

Výsledky ke dni 10. 9. 2010

Hodinový výdělek podle podskupin zaměstnání KZAM-R

kraj: Moravskoslezský

Podskupiny zaměstnání KZAM-R	Výběrový soubor		Medián	Diferenciace		Průměr
	počet org. jednotek	počet zaměst.		1. decil	9. decil	
			Kč/hod	Kč/hod	Kč/hod	Kč/hod
2221 Lékaři, ordináři (kromě zubních lékařů)	23	479	255,46	146,43	423,00	276,61
2224 Farmaceuti, magistři v lékárně, lékárníci	16	97	232,40	170,78	349,68	246,15
2311 Vědeckopedagogičtí pracovníci	6	1 871	170,99	111,02	285,19	192,97
2359 Ost.odb.pedagogičtí pracov. jinde neuvedení (odb.instruktoři)	7	20	165,23	127,89	251,62	177,69
2411 Odb. prac. na úseku účetnictví, financí, daní, ap., hlavní účetní	173	720	200,23	133,56	335,34	222,12
2412 Odbor. pracovníci na úseku zaměstnaneckých, personálních věcí	84	193	186,77	134,38	280,88	215,45
2413 Odborní pracovníci v bankovníctví a pojišťovnictví	59	1 435	147,93	98,08	256,79	169,13
2419 Ostatní odborní pracovníci v oblasti podnikání	133	773	206,12	150,97	380,40	250,01
2421 Právníci, právní poradci (mimo advokacie a soudnictví)	42	84	259,78	175,45	495,59	318,44
2432 Odborní pracovníci knihoven (kromě řadových)	7	27	112,85	78,59	184,24	126,02
2433 Odborní pracovníci v informacích (např. vti)	9	14	203,19	128,32	317,24	220,15
2441 Ekonomové - vědecktí pracovníci, specialisté, experti	110	539	196,88	129,05	350,54	236,38
2447 Tlumočníci a překladatelé	12	21	166,51	137,03	287,79	194,56
2451 Spisovatelé, autoři, kritikové, novináři, redaktoři	16	133	149,23	97,78	212,91	155,36
2452 Sochaři, malíři, umělečtí restaurátoři, grafici a výtvarníci	11	35	151,78	96,84	185,38	145,19
2470 Odborní administrativní pracovníci jinde neuvedení	76	461	161,19	94,31	258,66	176,46
3111 Technici ve fyzikálních a příbuzných oborech	31	189	126,92	95,37	181,76	137,55
3112 Stavební technici	113	709	180,82	127,49	273,81	198,18
3113 Elektrotechnici	108	1 000	183,57	115,08	273,44	189,53
3114 Elektronici a technici v radiokomunikacích a telekomunikacích	33	434	168,19	127,29	251,87	181,51
3115 Strojírenští technici	127	2 310	165,19	116,61	239,61	174,31
3116 Chemičtí technici	35	470	170,79	122,17	237,21	177,98
3117 Důlní a hutní technici	35	1 783	212,74	146,60	273,29	211,80
3118 Technici v kartografii, kresličtí a zeměměřiči	63	318	147,60	118,65	234,66	162,60
3119 Ostatní techničtí pracovníci jinde neuvedení	267	2 444	161,60	106,97	228,38	168,33
3121 Poradci ve výpočetní technice	54	1 478	159,12	126,92	239,56	176,33
3122 Operátoři a obsluha výpočetní techniky	109	1 038	121,24	81,94	192,85	131,41
3123 Operátoři průmyslových robotů, nc strojů	17	55	152,34	88,75	229,58	172,07
3129 Ostatní technici ve výpočetní technice jinde neuvedení	18	233	113,42	94,86	195,15	130,31
3132 Obsluha zařízení pro záznam zvuku,obrazu,operátoři kamery	4	52	165,02	144,68	205,90	171,61
3133 Obsluha vysílacího a telekomunikačního zařízení (vč. telegrafu)	7	22	153,72	118,90	293,23	188,81
3134 Obsluha lékařských zařízení	11	68	137,52	110,82	168,36	140,77
3151 Kolaudační technici a technici protipožární ochrany	19	83	171,97	145,14	265,75	183,46
3152 Bezpečnostní tech.a tech. pro kontrolu zdravotní nezávadnosti	148	1 294	143,13	99,33	216,82	156,17
3160 Technici železničního provozu	22	688	185,23	159,13	220,84	187,62
3211 Technici a laboranti v oblasti biologie a v příbuzných oborech	31	128	136,30	101,89	182,59	140,18
3212 Technici v agronomii, v lesnictví a v zemědělství	30	286	152,03	107,06	182,05	151,30
3221 Asistenti zdravotničtí	10	61	102,93	91,27	128,12	106,23
3223 Dietetici a odborníci na výživu	12	27	122,42	96,84	160,38	126,87
3226 Rehabilitační a fyzioterapeutičtí pracovníci (vč. odb. masérů)	15	228	125,80	108,39	145,53	126,91
3228 Farmaceutičtí asistenti	16	109	129,30	108,97	158,33	130,44
3231 Ošetřovatelé, všeobecné zdravotní sestry	18	1 174	131,84	106,71	169,60	135,54
3232 Ženské sestry, porodní asistentky	4	38	135,16	114,09	162,98	143,46
3233 Sestry pro péči o dítě	3	45	129,49	115,56	139,92	126,67

Výsledky ke dni 10. 9. 2010

Hodinový výdělek podle podskupin zaměstnání KZAM-R

kraj: Moravskoslezský

Podskupiny zaměstnání KZAM-R	Výběrový soubor		Medián	Diferenciace		Průměr
	počet org. jednotek	počet zaměst.		1. decil	9. decil	
			Kč/hod	Kč/hod	Kč/hod	Kč/hod
3235 Sestry pro intenzivní péči	4	49	152,78	128,93	189,49	156,93
3342 Pedagogové v oblasti dalšího vzdělávání	7	10	179,25	116,63	287,47	191,20
3411 Zprostředkovatelé finanč. transakcí, obchodu s cennými papíry	11	299	119,81	103,79	214,43	151,82
3412 Pojišťovací agenti	32	280	154,21	112,82	248,73	176,94
3414 Konzultanti a organizátoři zájezdů	8	22	135,17	98,51	167,50	135,37
3415 Obchodní cestující, profes. poradci v obchodě, obch.zástupci	231	1 077	166,98	100,70	295,23	189,03
3416 Nákupčí	156	905	154,20	109,14	223,20	164,70
3417 Odhadci a zbožiznalci	20	98	130,24	108,31	215,03	141,13
3419 Ostatní pracovníci - obchodní zprostředkovatelé jinde neuved.	16	53	174,42	107,26	261,33	179,59
3421 Obchodní agenti	185	1 093	146,95	102,55	240,99	167,30
3422 Odbytoví a přepravní agenti	197	1 290	140,95	98,66	201,85	152,18
3429 Ostatní obchodní agenti a makléři jinde neuvedení	10	16	149,62	112,48	176,79	145,71
3431 Odborné sekretářky, sekretáři	135	390	129,82	92,34	217,56	148,77
3433 Pracovníci v oblasti účetnictví, fakturace, rozpočet., kalkulace	337	2 690	134,51	90,71	201,42	143,19
3434 Pracovníci v oblasti statistiky a matematiky	36	95	145,06	97,66	203,26	156,69
3435 Pracovníci v oblasti práce a mezd (kromě účetních)	67	139	146,55	102,01	234,71	158,35
3436 Referenti osobních oddělení	120	385	151,92	106,06	231,07	169,15
3439 Ostatní odborní administrativní pracovníci jinde neuvedení	229	1 591	128,58	94,01	195,01	141,88
3449 Ostatní celní a daňoví pracovníci a pracovníci v příb. oborech	7	22	141,15	137,53	180,72	170,06
3460 Sociální pracovníci	5	10	116,25	91,37	162,33	119,95
3471 Aranžéři, průmysloví a komerční návrháři, bytoví architekti	21	60	97,10	72,47	162,81	108,67
4112 Kancelářští a manipul. prac. a obsl. zařízení na zpracování textu	39	108	108,42	80,31	168,86	115,89
4113 Pracovníci přípravy dat výpočetní techniky	31	299	109,18	83,23	130,48	108,11
4115 Sekretářky, sekretáři	225	1 074	111,29	77,78	168,14	119,52
4121 Nižší účetní	91	240	102,57	73,39	148,66	106,49
4122 Nižší statistici	7	10	130,69	86,62	171,20	129,20
4123 Nižší finanční, daňoví úředníci a úředníci v příbuzných oborech	20	98	170,80	97,88	210,90	161,22
4131 Úředníci ve skladech	230	2 284	103,67	75,01	141,76	107,25
4132 Úředníci ve výrobě (např. výrobní plánovači)	76	442	130,77	92,22	198,87	140,45
4133 Úředníci v dopravě a v přepravě (dispečeri, kontrolori apod.)	76	453	146,32	110,01	211,68	153,27
4141 Řadoví knihovníci, archiváři, evidenční pracovníci	36	117	97,11	78,35	126,48	101,16
4142 Poštovní doručovatelé, úředníci v třídárnách	18	1 741	103,23	91,85	124,50	105,90
4190 Ostatní nižší úředníci jinde neuvedení	48	141	110,47	79,74	160,02	117,68
4211 Pokladníci (v bankách, pojišťovnách, spořitelnách, na poště)	81	374	116,90	94,63	150,55	121,77
4212 Úředníci na přepážkách a směnárnicích	56	1 379	127,08	102,10	151,15	129,75
4213 Pokladníci v obchodě, společném stravování apod.	66	1 636	73,11	58,72	94,05	75,94
4214 Prodavači vstupenek, jízdenek apod.	16	289	145,84	120,66	162,35	142,38
4215 Bookmakeři, krupiéři a úředníci sázkových kanceláří	22	435	84,80	74,46	122,33	93,40
4216 Inkasisté (výběřci dluhů)	5	14	139,30	112,88	208,01	158,70
4221 Úředníci cestovních kanceláří	8	22	112,37	96,54	131,52	113,25
4222 Recepční	38	112	91,76	61,25	120,23	91,09
4223 Telefonisté	22	193	108,55	65,12	158,88	110,66
4224 Informátoři	12	92	105,34	86,05	126,10	105,42
5112 Vlakvedoucí, vlakové čety, průvodčí (vč. palubních průvodčí)	10	443	170,92	151,04	186,67	169,44

Výsledky ke dni 10. 9. 2010

Hodinový výdělek podle podskupin zaměstnání KZAM-R

kraj: Moravskoslezský

Podskupiny zaměstnání KZAM-R	Výběrový soubor		Medián	Diferenciace		Průměr
	počet org. jednotek	počet zaměst.		1. decil	9. decil	
			Kč/hod	Kč/hod	Kč/hod	Kč/hod
5121 Pracovníci dohlížející nad obsluhujícím personálem, hospodyně	34	98	95,75	74,15	147,88	103,40
5122 Kuchaři	56	817	73,67	54,79	110,91	79,54
5123 Čišníci, servírky	22	154	76,40	63,22	111,17	82,59
5132 Pečovatelé a pomoc.ošetřovatelé v zařiz.soc.péče, v nemocnicích	16	409	81,45	69,79	98,45	83,83
5139 Ostatní pečovatelé a pomocní ošetřovatelé jinde neuvedení	3	30	88,53	67,32	97,79	90,69
5144 Maséři	6	50	87,10	80,70	93,32	87,79
5149 Ostatní pracovníci zajišťující osobní služby jinde neuvedení	6	51	75,10	69,00	86,62	77,89
5161 Hasiči, požárníci	13	274	150,01	125,11	170,45	149,23
5169 Ostatní pracovníci ochrany a ostražky jinde neuvedení	85	2 164	60,17	53,55	96,65	69,31
5211 Prodavači v obchodech	242	6 959	73,39	58,15	102,76	78,42
5220 Prodavači ve stáncích a na tržištích	4	10	93,71	66,13	114,23	91,01
6113 Zahradníci a pěstitelé zahradních plodin a sazenic	15	84	86,46	66,36	109,63	87,53
6121 Chovatelé hospodářských zvířat (kromě drůbeže a včel)	6	102	91,33	66,42	122,64	91,70
6141 Dělníci pro pěstění a ošetřování lesa	11	160	65,10	53,10	94,71	70,62
6142 Dělníci pro těžbu dřeva (kromě obsluhy pojízdných zařízení)	6	52	101,19	63,21	126,99	99,25
7111 Horníci, lamači pro uhelné doly	5	7 641	182,36	78,80	246,83	176,34
7113 Horníci pro dobývání nerudných surovin a kamenolamači	5	45	118,72	109,02	154,79	124,08
7114 Střelmistři	5	133	203,77	181,93	227,06	202,53
7116 Mechanici báňské záchranné služby	4	271	211,17	178,93	253,49	211,68
7121 Zedníci pracující s tradičními materiály (bambus, hlína atd.)	6	29	105,44	90,48	146,63	112,14
7122 Zedníci, kameníci, omítkáři	48	862	121,48	89,99	181,18	128,90
7123 Betonáři, děl.specializovaní na pokládání betonových povrchů	10	27	120,99	91,78	174,99	126,42
7124 Tesaři a truhláři	42	386	121,23	92,78	159,95	124,34
7125 Stavební montážníci	11	61	123,49	96,26	185,60	135,46
7126 Asfaltéři, dlaždiči	9	35	129,10	85,45	172,08	130,88
7129 Ost. stavební dělníci hlavní stav. výroby a prac.v ost. oborech	46	417	109,69	83,30	136,78	111,20
7134 Izolatéři	4	16	109,94	93,11	150,51	114,96
7136 Instalatéři, potrubáři, stavební zámečníci, klempíři	98	1 061	127,37	94,05	154,56	126,88
7137 Stavební a provozní elektrikáři	82	688	130,81	95,08	172,95	133,94
7139 Ostatní děl.zajišťující dokonč.stavební práce a děl.v přib.obor.	6	20	91,68	60,00	139,54	96,13
7141 Malíři a tapetáři	26	77	104,82	85,27	152,16	111,09
7142 Lakýrníci a pracovníci v příbuzných oborech	39	605	123,16	93,60	151,62	123,75
7211 Formíři a jádraři	12	410	128,72	96,92	165,62	129,33
7212 Svářeči, řezači plamenem a páječi	87	1 974	131,87	95,45	171,03	133,69
7213 Výrobci a opraváři výrobků a dílů z plechů	24	430	128,75	101,80	153,20	129,58
7214 Montéři kovových konstrukcí	22	451	129,39	98,27	197,19	142,65
7215 Montéři lan a zdvihacích zařízení (např. na lodích, letadlech)	7	82	133,99	93,82	175,59	139,41
7217 Montéři-kotláři	4	45	118,55	102,92	178,49	149,38
7221 Kováři, obsluha kováčích lisů, obsluha bucharů	27	570	124,11	93,84	154,55	125,22
7222 Nástrojaři, kovomodeláři, kovodělníci, zámečníci	186	7 498	137,35	99,70	198,38	143,70
7223 Seřizovači a obsl. obráběcích strojů (kromě autom. a poloaut.)	101	3 924	127,54	93,99	162,09	128,17
7224 Brusíči, leštiči a ostříči nástrojů	46	351	114,57	82,30	143,74	112,98
7231 Mechanici a opraváři motorových vozidel	66	682	125,01	94,14	157,04	125,36
7234 Mechanici a opraváři kolejových vozidel	28	1 097	135,01	99,29	166,45	134,93

Výsledky ke dni 10. 9. 2010

Hodinový výdělek podle podskupin zaměstnání KZAM-R

kraj: Moravskoslezský

Podskupiny zaměstnání KZAM-R	Výběrový soubor		Medián	Diferenciace		Průměr
	počet org.	počet		1. decil	9. decil	
	jednotek	zaměst.	Kč/hod	Kč/hod	Kč/hod	Kč/hod
7235 Mechanici a opraváři obráběcích, zeměd. strojů a prům. zařízení	70	1 776	134,14	98,85	184,52	142,30
7239 Ostatní mechanici a opraváři strojů a zařízení bez elektro j.n.	66	1 516	132,85	103,26	176,84	137,92
7241 Elektromech., opraváři a seřizovači různých typů elektr. zařízení	178	4 315	144,56	88,30	216,69	149,31
7242 Mechanici, opraváři a seřizovači elektr. částí aut, letadel, lodí	27	370	132,01	103,00	161,71	132,01
7243 Mechanici, seřizovači, opraváři elektronických zařízení	59	2 076	109,54	84,38	152,53	114,52
7244 Telefonní a telegrafní mechanici, montéři a opraváři	17	71	122,73	65,86	152,29	119,95
7245 Montéři a opraváři rozhlasových a TV přijímačů, magnetofonů	5	22	124,83	86,08	140,10	116,37
7246 Montéři a opraváři silnoproudých elektrických vedení	19	446	166,35	112,93	206,70	162,71
7247 Montéři a opraváři slaboproudých elektrických vedení	9	32	175,29	131,15	233,85	176,03
7311 Výrobci, mechanici a opraváři přesných přístrojů a zařízení	29	164	141,73	98,30	199,80	145,25
7321 Výrobci hrnčíř., porcel. zboží, žáruvzd.výrobků, brus.kotoučů	3	130	82,97	63,20	104,68	84,25
7341 Tiskaři, sazeči (kromě obsluhy tiskárenských strojů)	8	51	117,33	87,41	193,14	132,28
7345 Knihvazači a pracovníci v příbuzných oborech	5	136	91,78	63,47	139,51	97,94
7411 Zpracovatelé masa, ryb vč. uzenářů a konzervovačů masa a ryb	26	357	89,46	68,19	134,54	98,41
7412 Zpracovatelé pekárenských a cukrářských výrobků	24	582	74,88	59,68	98,21	78,16
7419 Ostatní zpracovatelé - výrobci potravinářských výrobků	19	322	94,25	65,73	164,70	106,51
7421 Impregnátoři a úpraváři dřeva	5	106	102,41	63,57	143,02	101,88
7422 Umělečtí truhláři, řezbáři, výrobci a opraváři výrobků ze dřeva	21	155	100,65	73,53	141,69	105,44
7423 Seřizovači a seřizovači-obsluhovači dřevoobráběcích strojů	3	113	97,29	85,88	111,14	97,99
7433 Dámští a pánští krejčí a kloboučníci včetně opravářů oděvů	5	51	68,05	62,75	74,23	68,70
7435 Modeláři a stříhači textilu, kůží a podobných materiálů	3	21	69,17	66,42	78,07	70,30
7437 Čalouníci a pracovníci v příbuzných oborech (vč. autočalouníků)	6	19	109,24	88,68	128,56	107,73
7439 Ost. dělníci při výrobě textilu, oděvů a výrobků z kůží, kožešin	3	52	80,83	61,98	110,95	84,78
7443 Výrob. a opraváři kožené technické konfekce,galanterního zboží	3	66	75,00	62,57	87,30	75,31
8111 Obsluha důlního zařízení a razicích štítů	8	735	166,46	127,83	236,66	177,28
8112 Obsluha zařízení pro úpravu rudných a nerudných surovin	12	808	135,38	102,99	178,48	139,22
8113 Vrtaři, jeřábníci při ropných nebo plynových vrtech	3	54	135,87	110,17	170,55	139,39
8121 Obsluha zařízení při hutní výrobě kovů obsluha pecí a konvertorů	12	2 291	147,78	99,73	187,57	146,30
8122 Obsluha zařízení ve slévárství (taviči, slévači)	21	881	125,07	82,64	154,11	121,71
8123 Obsluha zařízení na tepelné zpracování kovů	27	548	135,16	100,42	165,56	136,07
8124 Obsluha zařízení na tažení a protlačování kovů	7	573	121,70	83,31	146,97	116,92
8125 Obsluha zařízení na tváření kovů ve válcovnách	23	3 677	144,82	107,43	176,44	143,59
8126 Obsluha zařízení na úpravu kovového odpadu	7	42	130,53	96,75	155,58	127,90
8131 Obsluha pecí na výrobu skla a keramiky	3	22	111,79	85,81	165,01	123,57
8139 Obsluha ostatních zařízení na výrobu skla a keramiky	3	122	161,86	123,90	193,38	158,78
8141 Obsluha pily a jiného zařízení na zpracování dřeva	12	233	114,28	73,48	166,56	119,95
8149 Obsluha ostatních zařízení na zpracování dřeva a v papírnách	3	39	91,63	85,42	117,93	94,51
8151 Obsluha drtičů, mlýnů a míchadel při chemické výrobě	3	75	134,80	92,99	159,94	132,87
8153 Obsluha filtrů a třídíčů (včetně výparníků, podtlakových nádob)	3	10	101,29	93,67	154,79	110,83
8154 Obsluha chemických destilačních kolon a reaktorů	7	158	152,25	126,59	181,78	153,62
8155 Obsluha zařízení na zpracování ropy a zemního plynu	6	64	131,68	109,92	178,77	134,73
8159 Obsluha ostatních zařízení při chemické výrobě jinde neuvedená	42	1 378	174,23	120,03	213,63	169,86
8161 Obsluha zařízení při výrobě a rozvodu elektřiny	24	629	181,21	118,19	228,21	177,23
8162 Obsluha parních turbín, ohříváčů a motorů	42	511	143,08	91,20	211,74	146,72

Výsledky ke dni 10. 9. 2010

Hodinový výdělek podle podskupin zaměstnání KZAM-R

kraj: Moravskoslezský

Podskupiny zaměstnání KZAM-R	Výběrový soubor		Medián	Diferenciace		Průměr
	počet org.	počet		1. decil	9. decil	
	jednotek	zaměst.	Kč/hod	Kč/hod	Kč/hod	Kč/hod
8163 Obsluha zařízení při úpravě, čištění a rozvodu vody	60	936	129,38	100,57	173,32	132,49
8171 Obsluha automatických nebo poloautomatic. montážních linek	20	1 496	115,08	89,15	143,90	116,97
8172 Obsluha průmyslových robotů	11	186	130,62	85,88	162,01	129,54
8180 Obsluha strojů a zařízení pro práce na železničním svršku	28	296	122,46	96,30	153,08	124,47
8211 Obsluha automat. nebo poloaut. obráběcích strojů (kromě 722)	64	1 455	123,16	81,45	164,84	124,09
8212 Obsluha strojů na výrobu maltovin, vápna, cementu, prefabrikátů	17	145	110,04	65,95	158,66	114,20
8221 Obsluha strojů při farmaceutické výrobě	4	842	98,96	82,52	143,07	107,15
8223 Obsluha strojů při konečné úpravě a nanášení ochr. povlaků	26	365	124,26	93,43	160,41	125,72
8229 Obsluha strojů na výrobu chemických výrobků jinde neuvedená	3	59	169,65	120,88	222,38	170,77
8231 Obsluha strojů na výrobu pryžových výrobků (např. obuvi)	5	245	119,35	93,31	140,30	118,33
8232 Obsluha strojů na výrobu plastových výrobků (vč. laminování)	13	576	96,29	66,35	131,65	97,94
8251 Obsluha tiskárenských strojů	10	265	128,06	81,53	232,85	145,15
8253 Obsluha strojů na výrobu předmětů z lepenky (vč. kartonáže)	3	663	119,37	82,22	159,00	120,51
8254 Obsluha kopírovacích strojů	9	24	93,88	74,46	152,66	106,24
8262 Obsluha tkacích a pletacích strojů	3	154	61,67	52,00	79,29	64,20
8263 Obsluha šicích a vyšívacích strojů	5	232	71,71	57,49	90,51	73,25
8264 Obsluha strojů na bělení, barvení, čištění, praní, žehlení textilu	10	141	69,46	62,04	86,41	72,33
8271 Obsluha strojů na zpracování a konzervování masa a ryb	4	17	120,12	73,00	167,63	117,81
8274 Obsluha strojů na zpracování mouky, výrobu pečiva, čokolády	7	517	120,36	74,80	155,14	118,57
8278 Obsluha strojů na výrobu nápojů	3	139	102,00	80,92	130,43	106,80
8281 Montážní dělníci montující mechanická zařízení (stroje, vozidla)	21	2 952	106,88	83,50	132,66	108,41
8282 Montážní dělníci montující elektrická zařízení	10	400	124,87	87,40	140,40	118,14
8284 Montážní dělníci montující výrobky z kovů, pryže a plastů	9	441	75,43	60,61	93,40	77,83
8287 Montážní dělníci montující výrobky z kombinovaných materiálů	4	182	98,70	68,89	112,25	95,25
8290 Obsluha jiných stacionárních zařízení a ostatní montážní dělníci	29	388	120,27	86,58	157,12	122,13
8311 Strojvedoucí	28	1 210	187,36	138,97	210,02	181,96
8312 Řidiči kolejových motorových vozíků a drezín	6	19	94,87	75,24	168,29	104,81
8313 Dělníci zabezpečující sestavování vlaků (brzdaři, výhybkáři)	27	1 306	139,60	116,81	154,31	137,22
8314 Dělníci zabezpečující jízdu vlaků v mezistaničních úsecích	13	239	132,77	111,51	150,17	132,60
8321 Řidiči osobních a malých dodávkových automobilů, taxikáři	85	267	110,33	78,92	163,78	119,17
8322 Řidiči sanitních a rzp vozů	3	37	94,73	77,60	131,68	99,15
8323 Řidiči autobusů, trolejbusů a tramvají	15	2 292	109,64	92,91	135,13	112,50
8324 Řidiči nákladních automobilů a tahačů	124	1 704	106,34	80,66	145,30	110,61
8326 Řidiči speciálních vozidel	28	249	120,00	90,37	180,86	128,87
8331 Obsluha zemědělských a lesních strojů	23	142	113,97	81,65	141,99	114,80
8332 Obsluha zemních a přibuzných strojů	60	546	134,26	109,82	162,79	135,77
8333 Obsluha jeřábů, zdvihacích a podobných manipulačních zařízení	62	1 431	119,84	88,08	162,17	123,00
8334 Obsluha vysokozdvíhých a ostatních motorových vozíků	124	1 293	108,72	80,51	143,70	110,29
9132 Pomocníci a uklízeči v kancelářích, hotelích, nemocnicích ap.	225	2 921	58,88	50,19	79,35	62,22
9133 Ruční pradláči a žehlíři (kromě obsluhy strojů)	3	24	66,25	61,02	79,97	69,06
9141 Domovníci, správci domu	35	74	93,96	67,92	130,13	97,69
9143 Školníci vč. školníků - údržbáři	6	16	81,58	68,07	124,37	89,39
9151 Poslíčci, nosiči zavazadel a doručovatelé	12	50	62,30	50,01	110,60	73,78
9152 Vrátní, hlídači, uváděči a šatnářky	58	424	68,88	53,92	93,52	71,36

Výsledky ke dni 10. 9. 2010

Hodinový výdělek podle podskupin zaměstnání KZAM-R

kraj: Moravskoslezský

Podskupiny zaměstnání KZAM-R	Výběrový soubor		Medián	Diferenciace		Průměr
	počet org. jednotek	počet zaměst.		1. decil	9. decil	
			Kč/hod	Kč/hod	Kč/hod	Kč/hod
9161 Sběrači odpadků, popeláři	8	145	137,09	69,75	159,51	121,39
9162 Metaři, čističi záchodků, žump, kanálů a podobných zařízení	11	107	122,89	99,12	137,83	119,54
9169 Ostatní pracovníci v příbuzných oborech jinde neuvedení	10	71	83,23	69,99	93,34	82,12
9211 Pomocní a nekvalifikovaní dělníci v zemědělství	3	11	96,62	59,64	117,63	91,62
9212 Pomocní a nekvalifikovaní dělníci v lesnictví	3	165	71,55	57,65	97,68	74,54
9311 Pomocní a nekvalif. dělníci v dolech a lomech a v příb. oborech	3	476	109,64	92,13	146,90	115,53
9312 Pomocní a nekvalif. dělníci na stavbách a údržbě silnic, přehrad	10	47	126,95	68,50	162,41	121,07
9313 Pomocní a nekvalifikovaní dělníci na stavbách budov	11	33	108,51	74,56	179,41	114,81
9315 Pomocní a nekvalif. pracovníci při geologickém a jin. průzkumu	4	14	124,59	102,99	167,13	134,25
9321 Pomocní a nekvalifikovaní montážní a manipulační dělníci	101	3 712	88,97	69,27	120,31	92,39
9322 Ruční baliči a pytlouvači	18	160	81,70	65,22	121,99	89,89
9323 Dělníci nádvorní skupiny (pomocní montéři)	26	759	77,83	59,18	119,21	85,43
9332 Obsluha povozů a zařízení poháněných zvířaty	4	20	84,90	58,58	133,16	87,98
9333 Vazači a nosiči břemen, přistavní dělníci (dokaři)	28	223	99,09	74,99	125,18	101,33
9339 Pomocní a nekvalif. pracovníci v dopravě, ve skladech, v telek.	158	1 457	94,56	69,37	127,26	97,40

2. čtvrtletí 2010**RSCP - podnikatelská sféra**

PS-V6

Výsledky ke dni 10. 9. 2010

**Hodinový výdělek
podle kategorií zaměstnání**kraj: **Moravskoslezský**

Kategorie zaměstnání	Struktura zaměstnanců	Medián	Diferenciace		Průměr
			1. decil	9. decil	
	%	Kč/hod	Kč/hod	Kč/hod	Kč/hod
D Manuální pracovníci	61,9	107,23	61,33	171,04	113,23
T Nemanuální pracovníci	38,1	141,47	86,05	268,03	171,52
Relace D/T (%)		75,8	71,3	63,8	66,0
C E L K E M - podnikatelská sféra	100	119,00	66,27	207,82	135,42

manuální pracovníci - zaměstnanci s převážně manuálním charakterem práce (hlavní třída KZAM-R 6-9 a vybraná zaměstnání hl. třídy 5)

nemanuální pracovníci - zaměstnanci s převážně nemanuálním charakterem práce (hlavní třída KZAM-R 1-4 a vybraná zaměstnání hl. třídy 5)

2. čtvrtletí 2010**RSCP - podnikatelská sféra**

PS-V8

Výsledky ke dni 10. 9. 2010

**Hodinový výdělek
podle pohlaví**kraj: **Moravskoslezský**

Pohlaví	Struktura zaměstnanců	Medián	Diferenciace		Průměr
			1. decil	9. decil	
	%	Kč/hod	Kč/hod	Kč/hod	Kč/hod
M Muž	62,8	131,31	79,26	225,35	150,13
Ž Žena	37,2	98,92	59,39	168,86	110,63
Relace Ž/M (%)		75,3	74,9	74,9	73,7
C E L K E M - podnikatelská sféra	100	119,00	66,27	207,82	135,42

Hrubá měsíční mzda a její složky, diference, placená doba v podnikatelské sféře

kraj: Moravskoslezský

Medián hrubé měsíční mzdy 20 750 Kč/měs

Diference

1. decil - 10 % hodinových výdělků menších než	11 516 Kč/měs
1. kvartil - 25 % hodinových výdělků menších než	15 722 Kč/měs
Medián - 50 % hodinových výdělků menších než	20 750 Kč/měs
3. kvartil - 25 % hodinových výdělků větších než	27 234 Kč/měs
9. decil - 10 % hodinových výdělků větších než	36 319 Kč/měs

Průměr hrubé měsíční mzdy 23 754 Kč/měs

Vybrané složky hrubé měsíční mzdy

prémie a odměny	16,4 %
příplatky za přesčas	0,6 %
příplatky ostatní	4,8 %
náhrady	7,1 %
odměny za pohotovost	0,2 %

Průměrná placená doba 169,6 hod/měs

Výsledky ke dni 10. 9. 2010

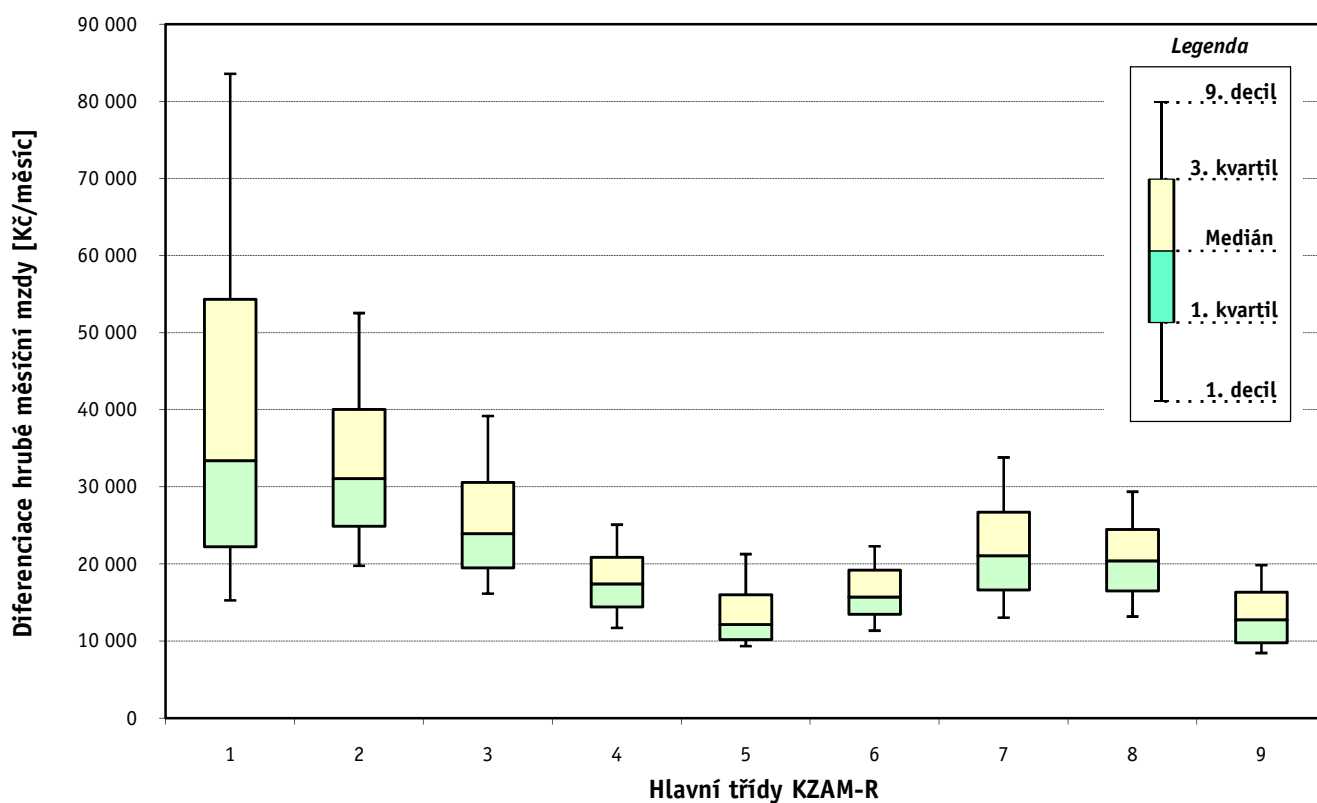
Hrubá měsíční mzda a její složky, diference, placená doba
podle hlavních tříd zaměstnání KZAM-R

kraj: Moravskoslezský

Hlavní třída zaměstnání KZAM - R	Struktura zaměstnanců	Medián
	%	Kč/měs

1 Zákodárci, vedoucí a řídící pracovníci	6,4	33 399
2 Vědečtí a odborní duševní pracovníci	6,9	31 102
3 Techničtí, zdravotničtí a pedagogičtí pracovníci	18,7	23 947
4 Nižší administrativní pracovníci	6,5	17 423
5 Provozní pracovníci ve službách a obchodu	7,3	12 133
6 Dělníci v zemědělství, lesnictví a rybářství	0,6	15 722
7 Řemeslníci, výrobci a zpracovatelé	24,7	21 076
8 Obsluha strojů a zařízení	22,1	20 428
9 Pomocní a nekvalifikovaní pracovníci	7,0	12 765

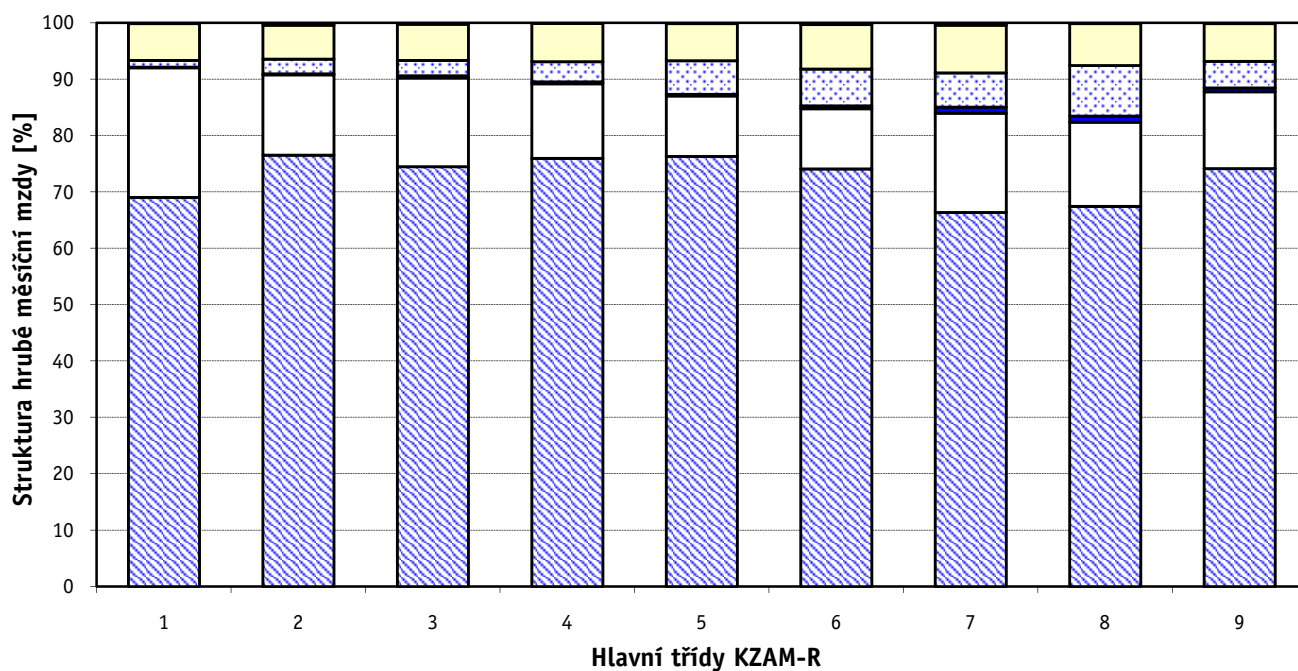
C E L K E M - podnikatelská sféra	100	20 750
--	------------	---------------



Hrubá měsíční mzda a její složky, diference, placená doba podle hlavních tříd zaměstnání KZAM-R

kraj: Moravskoslezský

Diference				Průměr	Vybrané složky hrubé měsíční mzdy					Placená doba
1. decil	1. kvartil	3. kvartil	9. decil		prémie a odměny	příplatky za přesčas	příplatky ostatní	náhrady	odměny za pohotovost	
Kč/měs	Kč/měs	Kč/měs	Kč/měs	Kč/měs	%	%	%	%	%	hod/měs
15 292	22 244	54 333	83 580	47 364	23,0	0,1	1,2	6,5	0,1	168,0
19 768	24 892	40 060	52 557	34 716	14,3	0,2	2,6	6,1	0,4	169,1
16 152	19 496	30 600	39 214	26 373	15,8	0,4	2,7	6,4	0,2	168,4
11 718	14 425	20 894	25 111	18 298	13,3	0,3	3,6	6,8	0,1	167,2
9 345	10 197	16 019	21 287	13 838	10,8	0,3	5,9	6,6	0,1	168,4
11 368	13 466	19 192	22 305	16 393	10,6	0,6	6,5	7,9	0,3	184,6
13 052	16 639	26 729	33 831	22 435	17,6	1,1	6,1	8,5	0,4	170,4
13 183	16 522	24 484	29 389	21 007	14,9	1,1	9,0	7,5	0,1	171,0
8 457	9 806	16 337	19 865	13 640	13,6	0,7	4,7	6,7	0,1	169,9
11 516	15 722	27 234	36 319	23 754	16,4	0,6	4,8	7,1	0,2	169,6



1. - 2. čtvrtletí 2010**RSCP - podnikatelská sféra**

Výsledky ke dni 10. 9. 2010

**Hrubá měsíční mzda a její složky, diference, placená doba
podle podskupin zaměstnání KZAM-R**kraj: **Moravskoslezský**

Podskupiny zaměstnání KZAM-R	Počet zaměstnanců přepočtený podle placených měsíců	Medián
		Kč/měs
1210 Ředitelé a prezidenti velkých organizací, podniků	228	107 500
1221 Vedoucí pracovníci v zemědělství, lesnictví, rybářství a myslivosti	114	36 112
1222 Vedoucí pracovníci v průmyslu (ve výrobě)	1 404	53 350
1223 Vedoucí pracovníci ve stavebnictví a zeměměřičtví	153	43 839
1224 Vedoucí pracovníci ve velkoobchodě a v maloobchodě	1 319	19 727
1225 Vedoucí pracovníci v restauracích a hotelích	14	22 116
1226 Vedoucí pracovníci v dopravě, skladování, telekomunik. a na poštovních úřadech	476	27 683
1227 Vedoucí pracovníci v organizacích zaměřených na poskytování obchodních služeb	241	53 705
1228 Vedoucí pracovníci v pečovatelských, úklidových a podobných službách	28	32 984
1229 Vedoucí pracovníci dílčích celků jinde neuvedení (kulturních, zdravotn., školských)	220	50 672
1231 Vedoucí pracovníci finančních a hospodářských (správních) útvarů	515	56 899
1232 Vedoucí pracovníci personálních útvarů a útvarů průmyslových vztahů	185	53 133
1233 Vedoucí pracovníci obytných útvarů (včetně průzkumu trhu)	366	54 720
1234 Vedoucí pracovníci reklamních útvarů a útvarů pro styk s veřejností	53	43 000
1235 Vedoucí pracovníci zásobovacích útvarů	176	42 131
1236 Vedoucí pracovníci výpočetních útvarů	197	50 053
1237 Vedoucí pracovníci výzkumných a vývojových útvarů	252	47 898
1239 Vedoucí pracovníci ostatních útvarů jinde neuvedení	417	44 645
1311 Vedoucí, ředitelé v zemědělství, lesnictví, rybářství a myslivosti	28	35 495
1312 Vedoucí, ředitelé v průmyslu (ve výrobě)	114	40 978
1313 Vedoucí, ředitelé ve stavebnictví a zeměměřičtví	47	51 025
1314 Vedoucí, ředitelé ve velkoobchodu a maloobchodu	929	18 572
1315 Vedoucí, ředitelé v restauracích a hotelích	62	18 632
1316 Vedoucí, ředitelé v dopravě, skladování, telekomunikacích a na poštovních úřadech	135	35 189
1317 Vedoucí, ředitelé v podnicích poskytujících obchodní služby	126	52 242
1318 Vedoucí, ředitelé pečovatelských, úklidových a podobných služeb	59	24 188
1319 Vedoucí, ředitelé malých organizací ostatní (kultura, zdravotnictví, školství)	38	39 410
2111 Fyzikové a astronomové	98	37 907
2113 Chemici	46	30 313
2114 Geologové, geofyzici, geodeti, hydrologové apod.	55	27 937
2119 Ostatní vědci a odborníci v příbuzných oborech jinde neuvedení	84	31 334
2122 Statistci	24	31 372
2131 Projektanti a analytici výpočetních systémů	188	37 329
2132 Programátoři	602	33 945
2139 Ostatní odborníci zabývající se výpočetní technikou jinde neuvedení	674	34 110
2142 Projektanti staveb a areálů, stavební inženýři	231	33 323
2143 Projektanti elektrotechnických zařízení, elektroinženýři	403	39 107
2144 Projektanti elektronických systémů a telekomunikačních sítí, inženýři - elektronici	112	35 323
2145 Projektanti a konstruktéři strojních zařízení, strojní inženýři	1 184	30 580
2146 Chemičtí inženýři, technologové	86	38 740
2147 Důlní a hutní inženýři, technologové, metalurgové	359	39 958
2149 Ostatní architekti, projektanti, konstruktéři a techničtí inženýři (tvůrčí pracovníci)	428	35 808
2211 Bakteriologové, biologové, ekologové, zoologové a odborníci v příbuzných oborech	63	32 302
2213 Agronomové, šlechtitelé a odborníci v příbuzných oborech	32	30 178

Hrubá měsíční mzda a její složky, diferenciacie, placená doba podle podskupin zaměstnání KZAM-R

kraj: Moravskoslezský

Diferenciace				Průměr	Vybrané složky hrubé měsíční mzdy					Placená doba
1. decil	1. kvartil	3. kvartil	9. decil		prémie a odměny	příplatky za přesčas	příplatky ostatní	náhrady	odměny za pohotovost	
Kč/měs	Kč/měs	Kč/měs	Kč/měs	Kč/měs	%	%	%	%	%	hod/měs
28 752	66 632	201 473	347 930	166 133	30,9	0,0	1,5	6,4	0,0	166,3
26 858	30 151	42 454	50 861	39 576	20,7	0,8	1,2	5,8	2,9	165,3
31 173	39 418	78 392	114 887	66 726	24,0	0,3	1,2	7,3	0,4	166,3
26 502	32 900	61 440	100 785	56 143	20,0	0,3	0,5	6,6	0,0	170,0
12 620	15 623	25 076	38 118	24 906	15,5	0,1	2,7	7,1	0,1	169,0
14 362	18 900	27 718	37 594	26 122	9,2	0,1	4,9	5,9	0,0	168,9
21 799	23 168	43 787	59 617	37 442	12,5	0,1	2,1	7,3	0,5	162,2
30 299	43 071	76 723	134 225	72 149	26,9	0,0	1,6	6,9	0,0	169,1
20 126	23 718	40 739	55 370	34 539	14,6	0,1	1,7	4,5	0,0	170,6
26 384	34 698	76 994	100 546	61 411	18,8	0,4	1,8	7,5	1,1	168,8
29 804	37 668	86 643	121 505	70 226	20,7	0,1	1,0	7,8	0,1	165,4
32 474	39 757	80 824	118 720	68 403	19,7	0,1	1,4	7,3	0,2	165,8
29 207	40 282	82 085	135 241	71 347	24,2	0,1	1,5	7,2	0,0	165,7
26 052	34 041	58 484	71 448	46 391	16,8	0,1	0,8	5,7	0,0	167,6
24 664	33 885	57 454	88 702	48 881	17,7	0,2	0,7	6,3	0,0	166,0
37 179	42 613	62 003	79 521	57 177	15,7	0,1	0,4	6,3	0,4	166,5
29 925	36 375	67 950	98 821	58 702	19,1	0,0	0,5	6,3	0,2	163,4
26 777	32 299	61 578	87 102	53 729	21,6	0,1	0,7	7,3	0,1	164,2
21 459	21 998	49 854	53 588	36 813	20,7	0,0	0,3	5,5	0,0	178,5
22 500	30 000	85 399	150 938	63 591	18,3	0,2	1,9	4,4	0,1	166,6
25 334	38 979	61 656	109 500	59 202	11,3	0,0	1,1	7,3	0,0	169,4
10 312	13 055	28 039	42 408	23 700	19,1	0,1	3,9	7,4	0,0	168,0
12 684	14 831	22 876	35 858	23 034	19,9	0,0	0,9	5,8	0,0	170,4
24 854	28 216	48 579	64 663	42 085	11,4	0,1	4,2	6,8	0,0	165,6
33 573	39 682	76 574	94 672	64 100	30,8	0,0	1,9	7,1	0,0	171,1
17 072	20 323	32 955	43 399	27 205	25,8	0,0	1,1	6,0	0,0	171,3
17 362	28 215	48 345	135 454	52 341	8,3	0,3	7,7	4,8	0,5	173,1
28 780	31 791	48 417	62 014	41 718	14,1	0,3	0,2	4,5	0,4	162,9
20 523	24 638	38 548	48 821	32 728	9,0	0,2	4,0	6,9	0,0	164,3
22 615	24 492	35 952	45 872	32 195	11,6	0,3	1,1	7,4	0,9	166,3
21 914	26 320	40 030	52 464	36 428	19,0	0,3	2,3	8,2	0,0	169,0
27 211	29 567	41 774	46 980	35 455	11,7	0,0	5,4	5,6	0,0	167,9
27 603	32 366	45 046	56 362	40 402	9,9	0,1	1,3	5,5	0,7	166,2
24 304	28 794	41 207	47 717	35 471	12,3	0,1	1,9	5,9	0,8	168,8
23 913	27 343	44 604	58 896	38 822	11,7	0,4	2,7	5,7	1,7	166,6
25 502	28 805	42 797	51 206	37 343	12,7	0,1	0,6	7,0	0,2	165,2
25 394	30 064	46 253	55 938	39 920	16,0	0,3	2,3	6,8	1,2	165,8
28 173	30 229	50 839	69 629	45 693	17,0	0,4	0,8	6,0	3,9	166,2
22 280	26 085	37 337	44 408	32 733	12,1	0,5	1,2	5,2	0,0	165,3
24 712	29 951	47 832	55 021	39 924	17,2	0,8	0,9	4,8	0,0	166,2
28 382	32 900	51 217	64 831	44 087	18,5	0,2	1,3	6,4	0,1	163,4
24 742	29 381	46 050	65 287	41 938	16,4	0,5	1,4	6,5	0,4	166,4
23 171	27 779	39 165	47 486	34 819	16,9	0,3	1,0	6,7	0,3	164,8
23 835	28 616	35 168	48 457	35 437	14,9	0,0	0,3	5,5	0,0	172,3

Výsledky ke dni 10. 9. 2010

Hrubá měsíční mzda a její složky, diference, placená doba podle podskupin zaměstnání KZAM-R

kraj: Moravskoslezský

Podskupiny zaměstnání KZAM-R	Počet zaměstnanců přepočtený podle placených měsíců	Medián
		Kč/měs
2221 Lékaři, ordináři (kromě zubních lékařů)	331	47 501
2224 Farmaceuti, magistři v lékárně, lékárníci	86	40 031
2311 Vědeckopedagogičtí pracovníci	1 687	31 128
2359 Ostatní odborní pedagogičtí pracovníci jinde neuvedení (odborní instruktoři)	17	32 393
2411 Odborní pracovníci na úseku účetnictví, financí, daní, apod., hlavní účetní	693	33 957
2412 Odborní pracovníci na úseku zaměstnaneckých, personálních věcí	184	32 419
2413 Odborní pracovníci v bankovníctví a pojišťovnictví	1 331	30 129
2419 Ostatní odborní pracovníci v oblasti podnikání	735	35 994
2421 Právníci, právní poradci (mimo advokacie a soudnictví)	78	45 452
2432 Odborní pracovníci knihoven (kromě řadových)	26	19 553
2433 Odborní pracovníci v informacích (např. vti)	13	35 428
2441 Ekonomové - vědeckí pracovníci, specialisté, experti	520	31 868
2447 Tlumočníci a překladatelé	20	26 178
2451 Spisovatelé, autoři, kritikové, novináři, redaktori	129	25 688
2452 Sochaři, malíři, umělečtí restaurátoři, grafici a výtvarníci	35	25 947
2470 Odborní administrativní pracovníci jinde neuvedení	407	26 951
3111 Technici ve fyzikálních a příbuzných oborech	148	22 081
3112 Stavební technici	670	30 244
3113 Elektrotechnici	950	31 870
3114 Elektronici a technici v radiokomunikacích a telekomunikacích	439	30 393
3115 Strojírenští technici	2 240	27 643
3116 Chemičtí technici	461	28 082
3117 Důlní a hutní technici	1 742	36 212
3118 Technici v kartografii, kresličí a zeměměřiči	300	24 864
3119 Ostatní techničtí pracovníci jinde neuvedení	2 299	27 393
3121 Poradci ve výpočetní technice	1 428	26 339
3122 Operátoři a obsluha výpočetní techniky	867	21 487
3123 Operátoři průmyslových robotů, nc strojů	49	26 903
3129 Ostatní technici ve výpočetní technice jinde neuvedení	260	19 506
3132 Obsluha zařízení pro záznam zvuku,obrazu,operátoři kamery	52	29 801
3133 Obsluha vysílacího a telekomunikačního zařízení (vč. telegrafu)	21	25 522
3134 Obsluha lékařských zařízení	65	25 831
3151 Kolaudační technici a technici protipožární ochrany	79	30 466
3152 Bezpečnostní technici a technici pro kontrolu zdravotní nezávadnosti a jakosti	1 204	24 497
3160 Technici železničního provozu	669	29 943
3211 Technici a laboranti v oblasti biologie a v příbuzných oborech	119	24 726
3212 Technici v agronomii, v lesnictví a v zemědělství	272	26 256
3221 Asistenti zdravotničtí	51	17 262
3223 Dietetici a odborníci na výživu	24	20 043
3226 Rehabilitační a fyzioterapeutičtí pracovníci (vč. odborných masérů)	207	21 407
3228 Farmaceutičtí asistenti	93	21 948
3231 Ošetřovatelé, všeobecné zdravotní sestry	1 027	21 825
3232 Ženské sestry, porodní asistentky	33	23 650
3233 Sestry pro péči o dítě	42	21 047

Hrubá měsíční mzda a její složky, diferenciacie, placená doba podle podskupin zaměstnání KZAM-R

kraj: Moravskoslezský

Diferenciacie				Průměr	Vybrané složky hrubé měsíční mzdy					Placená doba
1. decil	1. kvartil	3. kvartil	9. decil		prémie a odměny	příplatky za přesčas	příplatky ostatní	náhrady	odměny za pohotovost	
Kč/měs	Kč/měs	Kč/měs	Kč/měs	Kč/měs	%	%	%	%	%	hod/měs
29 154	36 236	63 651	78 123	50 878	10,8	1,1	3,7	6,0	4,9	173,0
29 123	33 564	45 113	60 560	42 259	18,4	0,8	1,5	8,5	0,0	173,4
20 905	25 361	39 870	51 885	34 902	9,8	0,0	6,4	7,9	0,0	173,1
22 917	27 183	44 293	47 286	37 430	25,5	0,0	0,2	7,0	0,0	167,1
23 162	26 860	43 959	60 055	38 365	15,5	0,2	0,5	6,6	0,0	166,2
21 805	26 739	40 622	51 687	36 795	17,1	0,2	0,6	6,1	0,0	165,5
20 087	24 918	38 689	51 059	34 208	23,0	0,0	1,1	6,4	0,0	172,0
25 134	29 747	48 572	68 762	44 345	13,8	0,1	3,2	6,0	0,1	164,9
30 753	36 967	61 540	87 913	56 903	22,6	0,0	1,5	6,3	0,0	163,8
15 218	17 030	24 443	31 570	22 096	3,1	0,0	8,6	4,8	0,0	171,7
21 754	33 412	39 866	50 098	38 325	10,9	0,0	2,8	5,6	0,0	166,8
21 691	26 045	42 501	62 127	39 277	21,3	0,1	0,5	7,0	0,0	164,3
22 424	24 978	34 221	42 694	29 959	17,1	0,2	0,0	9,0	0,0	162,5
16 900	20 837	32 809	38 477	27 101	8,9	0,0	2,3	4,8	0,6	172,1
17 275	19 919	28 917	32 175	24 906	19,5	0,4	1,1	5,4	0,0	167,5
16 191	20 125	36 111	45 732	29 859	18,5	0,1	0,6	6,4	0,1	167,1
16 030	18 768	27 137	30 360	23 202	12,3	0,2	1,1	6,2	0,2	166,5
21 328	25 201	37 353	44 879	32 841	15,8	0,8	0,9	7,3	0,1	168,0
20 609	26 281	38 907	45 975	33 083	16,1	0,9	4,6	7,0	1,3	166,9
22 320	26 412	35 823	46 257	32 770	11,1	0,8	5,5	5,2	1,2	170,9
19 531	22 694	34 020	40 635	29 638	15,7	0,9	2,6	6,0	0,2	167,0
19 789	22 962	34 430	40 208	29 319	12,0	0,9	3,5	6,9	0,3	163,2
24 999	29 940	41 694	47 017	36 296	19,1	1,0	7,1	8,9	0,4	168,3
18 998	21 810	31 771	40 702	28 353	16,6	0,1	2,6	5,6	0,0	163,8
18 790	22 948	33 119	39 401	28 686	16,5	0,5	3,0	6,5	0,5	166,6
20 923	22 987	32 619	40 562	29 618	3,1	0,4	3,1	6,6	0,2	167,7
14 893	17 686	26 787	32 357	23 198	15,9	0,1	4,6	6,4	0,5	169,1
19 056	20 862	36 118	42 028	31 302	14,0	1,9	3,4	7,1	0,0	168,5
16 171	17 610	23 809	31 600	22 112	15,0	1,2	3,3	6,6	0,2	172,9
25 468	27 432	32 002	36 039	30 353	2,9	0,4	4,5	6,2	1,9	169,9
20 500	21 701	42 930	50 892	31 316	24,6	0,0	0,1	5,5	0,0	168,6
20 300	22 840	30 200	33 701	26 764	9,2	2,6	8,2	6,6	4,3	180,7
25 216	27 853	35 561	43 742	32 590	11,4	0,4	8,4	9,3	1,6	164,3
17 324	20 690	29 962	37 980	26 840	13,7	0,5	3,4	6,1	0,1	166,8
26 250	27 805	32 502	36 044	30 699	4,9	0,9	10,6	9,3	0,6	162,2
18 094	20 134	28 854	33 971	25 587	11,7	1,5	5,9	6,7	2,9	174,3
19 560	22 964	28 416	31 742	26 325	13,9	0,0	1,9	5,2	0,0	171,3
14 732	15 908	19 088	22 254	17 835	6,9	0,7	11,4	6,6	0,4	167,1
15 751	17 819	24 449	26 238	21 128	11,8	0,3	6,1	6,7	0,0	169,0
18 264	19 818	22 749	24 468	21 523	10,2	0,2	3,1	7,2	0,0	166,8
18 150	19 500	23 909	26 749	22 075	17,5	0,5	2,0	7,3	0,0	171,1
17 765	19 381	25 591	29 891	23 009	9,8	0,5	11,4	6,7	1,3	165,5
18 589	20 611	27 150	33 034	24 718	8,3	2,2	16,2	6,5	3,5	174,5
18 513	19 831	22 060	23 499	20 950	10,2	0,5	11,6	7,4	0,0	166,2

1. - 2. čtvrtletí 2010**RSCP - podnikatelská sféra**

Výsledky ke dni 10. 9. 2010

**Hrubá měsíční mzda a její složky, diference, placená doba
podle podskupin zaměstnání KZAM-R**kraj: **Moravskoslezský**

Podskupiny zaměstnání KZAM-R	Počet zaměstnanců přepočtený podle placených měsíců	Medián
		Kč/měs
3235 Sestry pro intenzivní péči	43	27 165
3411 Zprostředkovatelé finančních transakcí, obchodu s cennými papíry, devizami	278	20 653
3412 Pojišťovací agenti	268	26 617
3414 Konzultanti a organizátoři zájezdů	23	21 541
3415 Obchodní cestující, profesionální poradci v obchodě, obchodní zástupci	1 025	28 820
3416 Nákupčí	878	25 496
3417 Odhadci a zbožíznalci	92	22 197
3419 Ostatní pracovníci - obchodní zprostředkovatelé jinde neuvedení	51	28 821
3421 Obchodní agenti	1 013	25 342
3422 Odbytoví a přepravní agenti	1 220	24 615
3429 Ostatní obchodní agenti a makléři jinde neuvedení	15	24 820
3431 Odborné sekretářky, sekretáři	364	23 169
3433 Pracovníci v oblasti účetnictví, fakturace, rozpočetnictví, kalkulace	2 531	22 856
3434 Pracovníci v oblasti statistiky a matematiky	86	24 333
3435 Pracovníci v oblasti práce a mezd (kromě účetních)	130	24 207
3436 Referenti osobních oddělení	373	26 015
3439 Ostatní odborní administrativní pracovníci jinde neuvedení	1 500	22 503
3449 Ostatní celní a daňoví pracovníci a pracovníci v příbuzných oborech	22	24 932
3471 Aranžéři, průmysloví a komerční návrháři, bytoví architekti	53	16 558
4112 Kancelářští a manipulační pracovníci a obsluha zařízení na zpracování textu	105	17 856
4113 Pracovníci přípravy dat výpočetní techniky	284	17 393
4115 Sekretářky, sekretáři	999	18 811
4121 Nižší účetní	219	17 812
4122 Nižší statistici	11	22 004
4123 Nižší finanční, daňoví úředníci a úředníci v příbuzných oborech	99	29 274
4131 Úředníci ve skladech	2 131	18 195
4132 Úředníci ve výrobě (např. výrobní plánovači)	414	22 156
4133 Úředníci v dopravě a v přepravě (dispečeri, kontrolori apod.)	432	25 058
4141 Řadoví knihovníci, archiváři, evidenční pracovníci	109	17 279
4142 Poštovní doručovatelé, úředníci v třídárnách	1 546	16 668
4190 Ostatní nižší úředníci jinde neuvedení	125	19 520
4211 Pokladníci (v bankách, pojišťovnách, spořitelnách, na poště)	349	20 725
4212 Úředníci na přepážkách a směnárnicích	1 207	20 284
4213 Pokladníci v obchodě, společném stravování apod.	1 310	13 200
4214 Prodavači vstupenek, jízdenek apod.	281	23 440
4215 Bookmakeři, krupiéři a úředníci sázkových kanceláří	363	15 044
4216 Inkasisté (výběrčí dluhů)	13	24 338
4221 Úředníci cestovních kanceláří	21	17 374
4222 Recepční	110	15 587
4223 Telefonisté	137	19 797
4224 Informátoři	83	17 836
5112 Vlakvedoucí, vlakové čety, průvodčí (vč. palubních průvodčí)	406	27 937
5121 Pracovníci dohlížející nad obsluhujícím personálem, hospodyně	91	16 012
5122 Kuchaři	759	12 269

Hrubá měsíční mzda a její složky, diference, placená doba podle podskupin zaměstnání KZAM-R

kraj: Moravskoslezský

Diference				Průměr	Vybrané složky hrubé měsíční mzdy					Placená doba
1. decil	1. kvartil	3. kvartil	9. decil		prémie a odměny	příplatky za přesčas	příplatky ostatní	náhrady	odměny za pohotovost	
Kč/měs	Kč/měs	Kč/měs	Kč/měs	Kč/měs	%	%	%	%	%	hod/měs
22 889	25 331	30 823	34 045	27 849	16,0	0,9	8,7	5,6	3,8	166,5
17 906	18 356	32 153	39 716	28 248	14,4	0,0	0,3	6,6	0,0	172,0
21 556	23 878	32 701	43 927	31 000	10,6	0,1	1,2	7,0	0,0	167,6
16 440	18 292	25 079	31 354	22 589	17,2	0,2	4,6	6,4	0,0	174,3
17 514	21 997	40 220	53 197	33 140	24,5	0,1	2,8	5,9	0,0	168,7
18 002	21 167	31 340	38 212	27 727	15,2	0,2	0,9	6,5	0,0	166,4
18 683	20 522	24 275	33 852	24 198	18,0	0,1	0,4	6,0	0,1	169,5
18 332	21 212	36 509	46 963	32 233	25,0	0,3	0,1	6,5	0,0	173,1
17 986	20 894	31 929	42 679	29 041	20,0	0,1	1,2	6,4	0,0	164,7
16 542	20 712	29 241	35 280	26 903	17,9	0,3	3,7	7,1	0,1	167,1
18 162	23 865	26 678	29 785	25 795	9,9	0,2	2,3	4,9	0,0	171,4
16 263	19 044	28 164	35 349	25 917	13,1	0,1	2,7	6,3	0,0	167,1
15 242	18 690	27 965	34 067	24 318	13,8	0,2	1,6	6,8	0,0	166,6
17 687	20 398	29 983	33 687	25 516	15,9	0,4	0,7	7,6	0,3	165,7
17 691	19 872	32 026	39 489	26 788	17,5	0,1	2,4	6,5	0,0	164,7
18 219	22 221	31 285	40 040	28 995	12,8	0,2	1,9	6,7	0,0	167,5
16 428	19 123	27 006	33 854	24 788	12,4	0,2	2,3	6,8	0,1	168,4
24 144	24 583	25 916	30 456	29 753	8,2	0,0	4,7	6,2	0,0	171,8
11 983	13 512	20 813	28 413	18 200	10,4	0,4	3,4	5,7	0,0	169,4
13 863	15 037	22 518	28 869	19 435	12,4	0,0	1,2	6,4	0,0	163,7
13 616	15 159	19 177	20 535	17 432	8,5	0,1	2,8	7,8	0,0	165,7
13 945	15 779	23 084	27 994	20 389	13,9	0,3	3,1	6,8	0,0	168,5
12 359	14 736	21 171	24 620	18 193	13,0	0,4	0,9	6,9	0,2	168,0
14 038	16 678	25 681	25 778	21 586	10,0	0,3	1,2	6,0	0,0	167,6
17 081	22 482	33 576	39 126	28 656	15,4	0,0	0,3	6,7	0,0	171,1
12 922	15 128	21 222	25 172	18 798	13,5	1,0	5,6	6,2	0,1	169,0
15 358	17 907	27 382	33 161	23 977	13,7	0,6	2,2	6,1	0,0	167,2
19 170	21 313	29 887	34 485	26 017	11,4	0,5	6,5	7,8	0,1	166,5
13 673	16 147	18 803	22 729	17 713	8,7	0,0	5,0	6,3	0,0	169,1
15 160	15 835	17 999	19 909	17 162	6,8	0,1	2,9	8,5	0,0	160,4
14 196	17 050	23 059	30 498	21 119	11,9	0,3	3,4	6,3	0,1	168,3
16 603	18 801	23 361	27 230	21 750	14,9	0,0	3,1	7,2	0,0	167,6
17 829	19 110	22 313	27 791	21 857	10,4	0,1	1,3	8,0	0,0	161,8
8 729	11 028	14 839	16 844	13 180	7,1	0,1	6,4	7,9	0,1	167,5
20 202	21 286	24 919	26 709	23 227	3,2	0,9	11,9	10,4	0,0	163,7
11 928	13 589	17 974	20 323	15 909	28,7	0,2	6,0	5,4	0,0	168,6
20 265	22 107	28 018	34 252	25 828	22,5	0,1	2,6	7,7	0,0	171,4
15 239	15 629	18 589	20 638	17 522	14,5	0,0	1,5	6,3	0,0	169,9
10 064	13 192	17 014	19 748	17 011	11,9	0,7	5,5	6,7	0,0	169,5
11 768	17 583	21 804	28 548	20 286	17,3	0,8	2,1	6,5	0,1	168,0
14 569	15 638	19 292	22 669	17 974	4,6	1,1	9,0	8,7	0,0	169,4
24 633	26 218	29 652	31 594	28 020	6,8	1,5	13,5	11,3	0,0	165,2
11 642	13 378	19 623	25 725	17 252	13,2	0,8	5,1	5,8	0,0	167,0
9 246	10 523	15 309	18 936	13 434	10,0	0,3	4,1	5,9	0,0	168,5

1. - 2. čtvrtletí 2010**RSCP - podnikatelská sféra**

Výsledky ke dni 10. 9. 2010

**Hrubá měsíční mzda a její složky, diference, placená doba
podle podskupin zaměstnání KZAM-R**kraj: **Moravskoslezský**

Podskupiny zaměstnání KZAM-R	Počet zaměstnanců přepočtený podle placených měsíců	Medián
		Kč/měs
5123 Čišníci, servírky	129	13 025
5132 Pečovatelé a pomocní ošetřovatelé v zařízeních sociální péče, v nemocnicích	379	13 881
5139 Ostatní pečovatelé a pomocní ošetřovatelé jinde neuvedení	23	12 436
5144 Maséři	49	15 202
5149 Ostatní pracovníci zajišťující osobní služby jinde neuvedení	45	12 737
5161 Hasiči, požárníci	268	25 314
5169 Ostatní pracovníci ochrany a ostrahy jinde neuvedení	1 915	10 196
5211 Prodavači v obchodech	5 875	12 335
6113 Zahradníci a pěstitelé zahradních plodin a sazenic	57	15 064
6121 Chovatelé hospodářských zvířat (kromě drůbeže a včel)	82	20 519
6141 Dělníci pro pěstění a ošetřování lesa	96	13 013
6142 Dělníci pro těžbu dřeva (kromě obsluhy pojízdných zařízení)	47	16 877
7111 Horníci, lamači pro uhelné doly	6 995	32 422
7113 Horníci pro dobývání nerudných surovin a kamenolamači	33	21 451
7114 Střelmistři	129	37 765
7116 Mechanici báňské záchranné služby	267	40 446
7121 Zedníci pracující s tradičními materiály (bambus, hlína atd.)	25	17 544
7122 Zedníci, kameníci, omítkáři	760	20 652
7123 Betonáři, dělníci specializovaní na pokládání betonových povrchů	21	22 623
7124 Tesaři a truhláři	351	20 342
7125 Stavební montážníci	59	23 843
7126 Asfaltéři, dlaždiči	26	20 964
7129 Ostatní stavební dělníci hlavní stavební výroby a pracovníci v ostatních oborech	325	19 842
7134 Izolatéři	16	17 320
7136 Instalatéři, potrubáři, stavební zámečníci, klempíři	1 006	22 447
7137 Stavební a provozní elektrikáři	656	23 447
7139 Ostatní dělníci zajišťující dokončovací stavební práce a dělníci v příbuzných obor.	13	20 506
7141 Malíři a tapetáři	70	17 030
7142 Lakýrníci a pracovníci v příbuzných oborech	547	20 986
7211 Formíři a jádraři	381	21 843
7212 Svářeči, řezači plamenem a páječi	1 758	22 443
7213 Výrobci a opraváři výrobků a dílů z plechů	405	21 761
7214 Montéři kovových konstrukcí	399	22 431
7215 Montéři lan a zdvihacích zařízení (např. na lodích, letadlech)	79	26 613
7217 Montéři-kotláři	41	18 492
7221 Kováři, obsluha kovací lisů, obsluha bucharů	529	20 725
7222 Nástrojaři, kovomodeláři, kovodělníci, zámečníci	7 094	23 763
7223 Seřizovači a obsluha obráběcích strojů (kromě automatických a poloautomatických)	3 708	21 486
7224 Brusíči, leštiči a ostříči nástrojů	320	19 396
7231 Mechanici a opraváři motorových vozidel	641	21 357
7234 Mechanici a opraváři kolejových vozidel	1 053	22 486
7235 Mechanici a opraváři obráběcích, zemědělských strojů a průmyslového zařízení	1 571	23 720
7239 Ostatní mechanici a opraváři strojů a zařízení bez elektro jinde neuvedení	1 444	23 148
7241 Elektromechanici, opraváři a seřizovači různých typů elektrických zařízení	4 114	25 032

Hrubá měsíční mzda a její složky, diference, placená doba podle podskupin zaměstnání KZAM-R

kraj: Moravskoslezský

Diference				Průměr	Vybrané složky hrubé měsíční mzdy					Placená doba
1. decil	1. kvartil	3. kvartil	9. decil		prémie a odměny	příplatky za přesčas	příplatky ostatní	náhrady	odměny za pohotovost	
Kč/měs	Kč/měs	Kč/měs	Kč/měs	Kč/měs	%	%	%	%	%	hod/měs
10 339	12 097	14 986	17 809	13 659	12,0	1,0	5,8	6,2	0,0	170,5
11 761	12 673	15 158	16 234	14 034	7,7	0,4	11,1	6,3	0,3	165,6
10 106	11 357	15 265	15 726	13 103	5,1	0,3	10,7	7,3	0,0	163,1
13 432	13 936	16 014	16 515	15 244	11,7	0,6	4,0	7,1	0,0	169,5
12 019	12 236	13 470	17 107	13 912	11,6	0,8	1,9	7,9	0,0	168,7
21 159	23 406	28 052	31 692	25 838	9,6	1,1	14,9	8,0	1,6	166,7
8 787	9 256	12 669	16 455	11 640	8,5	0,4	6,9	6,7	0,0	166,8
9 569	10 673	14 587	17 925	13 303	11,5	0,1	4,3	7,0	0,0	167,5
11 991	12 714	19 025	20 256	15 880	19,1	0,6	2,1	8,8	0,8	182,0
14 196	16 055	22 504	24 875	19 672	14,0	3,8	9,6	7,2	0,2	214,0
9 502	10 193	14 369	17 095	13 009	4,7	0,1	0,2	7,2	0,0	171,2
12 872	15 161	19 182	21 254	16 976	8,6	0,1	1,7	13,3	0,0	169,3
14 653	25 975	38 213	43 167	31 413	24,3	1,1	9,6	12,9	0,2	170,1
17 158	19 186	25 298	27 991	22 103	20,6	3,8	4,5	5,9	0,0	189,1
31 763	34 880	40 035	42 752	37 226	17,3	2,0	7,1	11,7	0,4	181,0
33 247	37 627	44 733	50 710	41 048	15,4	1,1	12,9	11,4	3,0	179,1
15 415	16 505	19 811	21 922	18 391	30,9	0,3	0,7	8,4	0,4	167,3
15 323	17 438	26 828	30 298	22 215	15,1	1,0	8,5	10,0	0,1	170,8
16 590	18 698	32 706	34 715	23 441	21,3	2,9	2,0	10,2	0,0	182,0
15 579	17 138	24 835	28 395	21 309	14,1	0,8	4,3	10,3	0,6	172,5
15 880	18 327	29 230	33 629	24 041	15,1	1,5	2,3	7,1	0,0	175,4
15 310	17 752	26 568	30 913	21 819	29,2	1,8	3,2	10,9	0,3	179,1
14 593	16 977	23 533	26 669	20 460	18,0	1,1	4,0	12,4	0,4	179,1
15 428	16 261	18 840	26 175	18 952	18,7	0,5	2,8	12,8	0,0	165,6
16 770	19 598	25 179	27 850	22 589	13,1	1,1	4,1	8,2	1,8	170,2
16 699	19 398	27 106	30 529	23 682	14,4	1,6	7,7	7,3	0,9	172,5
14 635	15 167	28 199	29 511	20 944	8,1	0,6	4,0	6,6	7,1	167,7
14 821	15 777	21 366	25 883	18 895	11,7	0,4	2,6	8,9	0,1	172,0
16 321	18 358	23 699	27 151	21 643	13,0	1,5	7,7	6,2	0,0	174,3
16 506	18 731	25 516	28 412	22 247	13,3	0,7	10,3	5,9	0,0	169,1
16 789	19 357	26 193	30 265	23 169	16,4	1,4	7,1	8,4	0,1	171,2
17 316	19 496	24 433	27 040	22 216	11,1	1,0	5,5	7,8	0,0	169,0
17 108	19 808	27 913	33 799	25 145	18,0	1,7	5,2	8,5	0,3	171,9
20 025	23 661	31 249	36 633	28 004	20,4	1,9	3,9	7,9	2,9	176,2
16 940	17 659	25 278	29 742	24 299	19,7	0,4	4,1	8,6	0,0	163,2
13 897	17 776	23 928	28 042	21 085	12,8	1,2	9,6	8,8	0,1	169,7
16 999	19 760	29 497	34 891	25 053	17,2	1,3	7,3	8,8	0,4	169,7
15 555	18 458	24 755	28 076	21 736	13,5	1,1	7,3	7,3	0,1	168,4
14 093	17 115	22 614	25 760	19 719	14,1	1,0	8,3	7,3	0,2	167,8
15 770	18 240	23 896	26 279	21 330	17,7	0,5	4,1	7,7	0,3	167,8
16 422	19 096	25 886	27 727	22 365	12,2	0,8	6,7	8,5	0,3	163,8
17 801	20 088	28 204	32 945	25 248	18,5	2,3	6,8	5,2	0,3	173,1
17 495	19 822	27 101	31 351	23 898	18,9	2,4	6,4	5,2	0,1	172,3
15 008	20 110	30 803	37 632	25 851	16,6	1,0	8,3	9,0	0,8	168,0

Výsledky ke dni 10. 9. 2010

Hrubá měsíční mzda a její složky, diference, placená doba podle podskupin zaměstnání KZAM-R

kraj: Moravskoslezský

Podskupiny zaměstnání KZAM-R	Počet zaměstnanců přepočtený podle placených měsíců	Medián
		Kč/měs
7242 Mechanici, opraváři a seřizovači elektrických částí aut, letadel, lodí	346	22 668
7243 Mechanici, seřizovači, opraváři elektronických zařízení	2 015	19 888
7244 Telefonní a telegrafní mechanici, montéři a opraváři	68	21 038
7245 Montéři a opraváři rozhlasových a TV přijímačů, magnetofonů	18	22 737
7246 Montéři a opraváři silnoproudých elektrických vedení	426	29 135
7247 Montéři a opraváři slaboproudých elektrických vedení	36	31 172
7311 Výrobci, mechanici a opraváři přesných přístrojů a zařízení	169	23 623
7321 Výrobci hrnčířského, porcelánového zboží, žáruvzdorných výrobků, brus.kotoučů	113	14 853
7341 Tiskaři, sazeči (kromě obsluhy tiskárenských strojů)	48	19 855
7345 Knihvazači a pracovníci v příbuzných oborech	125	15 623
7411 Zpracovatelé masa, ryb vč. uzenářů a konzervovačů masa a ryb	330	15 454
7412 Zpracovatelé pekárenských a cukrářských výrobků	508	12 622
7419 Ostatní zpracovatelé - výrobci potravinářských výrobků jinde neuvedení	292	16 871
7421 Impregnační a úpraváři dřeva	94	18 090
7422 Umělečtí truhláři, řezbáři, výrobci a opraváři výrobků ze dřeva vč. opravářů	142	18 161
7423 Seřizovači a seřizovači-obsluhovači dřevoobráběcích strojů	106	16 128
7433 Dámští a pánští krejčí a kloboučníci včetně opravářů oděvů	48	11 845
7435 Modeláři a střihači textilu, kůží a podobných materiálů	21	12 510
7437 Čalouníci a pracovníci v příbuzných oborech (včetně autočalouníků)	17	17 779
7439 Ostatní dělníci při výrobě textilu, oděvů a výrobků z kůží, kožešin	45	15 940
7443 Výrobci a opraváři kožené technické konfekce, galanterního zboží	58	12 359
8111 Obsluha důlního zařízení a razících štítů	687	28 805
8112 Obsluha zařízení pro úpravu rudných a nerudných surovin	778	23 521
8113 Vrtaři, jeřábníci při ropných nebo plynových vrtech a dělníci v příbuzných oborech	46	25 336
8121 Obsluha zařízení při hutní výrobě kovů obsluha pecí a konvertorů	2 187	24 551
8122 Obsluha zařízení ve slévárenství (taviči, slévači)	797	21 735
8123 Obsluha zařízení na tepelné zpracování kovů	531	23 098
8124 Obsluha zařízení na tažení a protlačování kovů	536	20 708
8125 Obsluha zařízení na tváření kovů ve válcovnách	3 544	24 487
8126 Obsluha zařízení na úpravu kovového odpadu	23	21 554
8131 Obsluha pecí na výrobu skla a keramiky	21	19 048
8139 Obsluha ostatních zařízení na výrobu skla a keramiky	113	31 738
8141 Obsluha pily a jiného zařízení na zpracování dřeva	218	20 760
8149 Obsluha ostatních zařízení na zpracování dřeva a v papírnách jinde neuvedená	35	15 514
8151 Obsluha drtičů, mlýnů a míchadel při chemické výrobě	70	21 692
8154 Obsluha chemických destilačních kolon a reaktorů	151	24 179
8155 Obsluha zařízení na zpracování ropy a zemního plynu	64	21 502
8159 Obsluha ostatních zařízení při chemické výrobě jinde neuvedená	1 339	25 871
8161 Obsluha zařízení při výrobě a rozvodu elektřiny	669	30 694
8162 Obsluha parních turbín, ohřivačů a motorů	500	23 578
8163 Obsluha zařízení při úpravě, čištění a rozvodu vody	899	21 125
8171 Obsluha automatických nebo poloautomatických montážních linek	1 348	19 279
8172 Obsluha průmyslových robotů	167	22 848
8180 Obsluha strojů a zařízení pro práce na železničním svršku	224	22 433

Hrubá měsíční mzda a její složky, diference, placená doba podle podskupin zaměstnání KZAM-R

kraj: Moravskoslezský

Diference				Průměr	Vybrané složky hrubé měsíční mzdy					Placená doba
1. decil	1. kvartil	3. kvartil	9. decil		prémie a odměny	příplatky za přesčas	příplatky ostatní	náhrady	odměny za pohotovost	
Kč/měs	Kč/měs	Kč/měs	Kč/měs	Kč/měs	%	%	%	%	%	hod/měs
17 311	19 744	24 856	27 234	22 508	11,9	0,8	6,4	8,4	0,5	166,1
13 533	14 689	23 356	27 368	20 056	7,6	0,6	11,6	6,7	0,2	168,1
10 837	17 313	22 798	26 313	20 438	13,7	0,4	1,6	7,1	0,9	164,7
15 021	17 505	24 205	25 888	21 269	15,3	0,7	3,9	4,2	0,2	171,3
19 797	23 017	34 814	38 292	29 126	14,8	1,5	4,1	7,5	4,4	171,1
23 090	28 356	41 295	99 641	40 523	34,5	0,8	5,7	5,1	4,3	167,5
18 679	20 168	29 506	33 742	25 098	17,2	0,5	6,4	7,7	1,6	161,9
11 805	13 336	17 253	19 189	15 274	7,1	0,6	8,4	7,5	0,0	166,3
14 387	16 569	25 435	30 117	21 731	16,9	0,3	2,2	5,8	0,3	163,5
11 745	13 413	19 508	25 029	17 092	22,2	3,1	5,1	6,2	0,0	173,5
12 183	13 484	19 420	23 674	16 850	15,6	0,6	2,6	8,2	0,0	168,4
10 231	11 257	14 290	15 936	12 987	8,9	0,7	6,6	7,1	0,2	172,1
11 036	13 891	24 323	28 652	18 734	8,7	1,4	8,4	7,5	0,0	172,2
11 854	14 686	21 305	25 357	18 516	35,0	2,6	1,7	6,9	0,0	176,4
12 294	14 232	22 176	25 425	18 506	10,4	1,2	4,5	8,1	0,1	169,6
14 131	15 135	17 374	19 650	16 539	1,2	1,2	0,8	13,9	0,0	169,6
10 901	11 191	12 868	13 269	12 219	5,5	2,2	8,4	7,0	0,0	176,9
10 614	11 524	13 864	14 405	12 580	9,5	0,0	7,6	5,3	0,0	169,2
14 540	15 953	20 525	21 991	18 176	19,9	0,4	2,3	8,0	0,0	165,5
11 779	13 886	17 470	21 472	16 119	1,2	0,0	14,3	4,5	0,0	177,9
10 532	11 436	13 344	14 312	12 379	9,9	0,0	0,0	7,1	0,0	161,3
21 473	25 748	38 126	48 693	32 513	23,4	3,4	8,1	10,1	0,1	174,2
17 845	20 064	27 357	30 100	23 869	13,6	1,3	13,8	8,3	0,0	171,1
18 973	21 278	29 818	34 875	26 348	27,5	0,8	3,2	10,0	0,0	171,7
16 994	21 024	28 110	30 611	24 322	11,6	0,2	15,9	8,1	0,0	163,1
15 502	18 562	24 866	27 645	21 793	13,1	0,9	13,5	5,6	0,0	172,7
17 547	20 296	26 133	28 702	23 328	10,4	1,0	18,8	6,7	0,0	167,8
13 099	14 750	23 534	25 705	19 872	8,7	1,5	11,7	6,4	0,0	169,0
18 390	21 187	27 259	29 565	24 263	11,7	0,6	15,0	7,2	0,0	165,2
15 401	17 811	25 094	26 703	21 263	36,7	1,2	4,4	5,1	0,0	170,6
14 689	17 514	24 783	25 354	20 412	6,8	2,3	5,9	6,9	0,0	169,5
22 587	26 102	33 990	37 378	30 130	14,3	0,7	9,7	4,2	0,0	174,1
12 816	15 970	24 936	29 800	21 713	17,3	1,7	2,9	6,6	0,0	178,9
14 253	14 838	17 356	20 104	16 237	30,2	1,2	1,0	7,8	0,0	168,5
15 769	19 114	24 281	26 946	21 823	14,7	2,1	11,4	7,0	0,0	168,7
20 366	22 178	26 228	29 625	24 789	7,5	1,0	18,1	7,6	0,0	165,6
16 637	17 654	24 585	25 904	21 280	7,8	0,1	15,3	9,1	0,2	162,1
19 320	22 347	28 519	31 233	25 475	15,2	0,1	9,9	10,0	0,0	150,6
19 956	24 671	34 533	38 032	29 885	13,8	0,4	14,9	7,0	0,4	164,1
15 402	18 858	31 476	34 791	24 650	13,3	0,8	16,4	6,9	0,1	167,3
16 517	18 647	24 447	28 871	21 902	11,3	0,8	11,0	7,8	0,2	164,2
15 687	17 063	21 607	24 625	19 948	9,0	0,7	5,8	4,5	0,0	170,1
17 419	20 412	26 212	29 192	23 191	13,7	1,6	11,9	5,7	0,0	176,8
16 825	18 937	25 537	28 502	22 526	16,3	1,9	4,2	11,2	1,6	172,8

1. - 2. čtvrtletí 2010**RSCP - podnikatelská sféra**

Výsledky ke dni 10. 9. 2010

**Hrubá měsíční mzda a její složky, diference, placená doba
podle podskupin zaměstnání KZAM-R**kraj: **Moravskoslezský**

Podskupiny zaměstnání KZAM-R	Počet zaměstnanců přepočtený podle placených měsíců	Medián
		Kč/měs
8211 Obsluha automatických nebo poloautomatických obráběcích strojů (kromě 722)	1 351	21 634
8212 Obsluha strojů na výrobu maltovin, vápna, cementu, prefabrikátů	126	20 223
8221 Obsluha strojů při farmaceutické výrobě	733	17 014
8223 Obsluha strojů při konečné úpravě a nanášení ochranných povlaků	350	21 308
8229 Obsluha strojů na výrobu chemických výrobků jinde neuvedená	56	27 876
8231 Obsluha strojů na výrobu pryžových výrobků (např. obuvi, pneumatik)	332	19 006
8232 Obsluha strojů na výrobu plastových výrobků (vč. laminování)	542	17 104
8251 Obsluha tiskárenských strojů	240	21 571
8253 Obsluha strojů na výrobu předmětů z lepenky (vč. kartonáže)	640	19 902
8254 Obsluha kopírovacích strojů	24	15 787
8262 Obsluha tkacích a pletacích strojů	159	10 917
8263 Obsluha šicích a vyšívacích strojů	201	13 461
8264 Obsluha strojů na bělení, barvení, čištění, praní, žehlení textilu	129	11 307
8271 Obsluha strojů na zpracování a konzervování masa a ryb	17	20 047
8274 Obsluha strojů na zpracování mouky, výrobu pečiva, čokolády a cukrovinek	474	20 177
8278 Obsluha strojů na výrobu nápojů	136	19 627
8281 Montážní dělníci montující mechanická zařízení (stroje, vozidla)	2 661	18 931
8282 Montážní dělníci montující elektrická zařízení	354	21 029
8283 Montážní dělníci montující elektronická zařízení	87	16 133
8284 Montážní dělníci montující výrobky z kovů, pryže a plastů	365	13 123
8287 Montážní dělníci montující výrobky z kombinovaných materiálů	146	17 070
8290 Obsluha jiných stacionárních zařízení a ostatní montážní dělníci	345	21 897
8311 Strojvedoucí	1 164	30 403
8312 Řidiči kolejových motorových vozíků a drezín	18	15 214
8313 Dělníci zabezpečující sestavování vlaků (brzdaři, výhybkáři)	1 253	22 236
8314 Dělníci zabezpečující jízdu vlaků v mezistaničních úsecích	232	21 436
8321 Řidiči osobních a malých dodávkových automobilů, taxikáři	256	19 426
8322 Řidiči sanitních a rzp vozů	34	18 784
8323 Řidiči autobusů, trolejbusů a tramvají	2 152	21 834
8324 Řidiči nákladních automobilů a tahačů	1 569	19 575
8326 Řidiči speciálních vozidel	235	22 162
8331 Obsluha zemědělských a lesních strojů	115	20 460
8332 Obsluha zemních a příbuzných strojů	495	22 259
8333 Obsluha jeřábů, zdvihacích a podobných manipulačních zařízení	1 358	20 649
8334 Obsluha vysokozdvíhacích a ostatních motorových vozíků	1 168	19 114
9132 Pomocníci a uklízeči v kancelářích, hotelích, nemocnicích a jiných zařízeních	2 581	10 201
9133 Ruční pradláči a žehlíři (kromě obsluhy strojů)	22	10 571
9141 Domovníci, správci domu	65	16 813
9143 Školníci vč. školníků - údržbářů	14	15 621
9151 Poslíčci, nosiči zavazadel a doručovatelé	29	15 093
9152 Vrátní, hlídači, uváděči a šatnářky	388	12 045
9161 Sběrači odpadků, popeláři	133	22 441
9162 Metaři, čističi záchodků, žump, kanálů a podobných zařízení	96	20 575
9169 Ostatní pracovníci v příbuzných oborech jinde neuvedení	67	14 792

Hrubá měsíční mzda a její složky, diferenciacie, placená doba podle podskupin zaměstnání KZAM-R

kraj: Moravskoslezský

Diferenciacie				Průměr	Vybrané složky hrubé měsíční mzdy					Placená doba
1. decil	1. kvartil	3. kvartil	9. decil		prémie a odměny	příplatky za přesčas	příplatky ostatní	náhrady	odměny za pohotovost	
Kč/měs	Kč/měs	Kč/měs	Kč/měs	Kč/měs	%	%	%	%	%	hod/měs
14 479	17 542	25 475	29 541	22 090	15,6	1,5	6,9	6,4	0,1	169,7
11 958	16 173	26 261	29 859	21 246	16,2	0,9	4,0	8,1	0,0	170,7
13 839	15 570	20 875	23 793	18 320	4,1	1,9	7,4	6,2	0,0	169,1
15 095	17 311	25 616	29 116	21 909	16,9	1,3	10,3	6,3	0,1	170,2
22 103	26 651	32 733	37 078	29 022	13,5	0,4	20,3	7,3	0,0	163,5
14 691	16 468	21 053	25 225	19 658	7,7	0,5	4,6	10,1	0,5	163,9
10 982	12 227	20 750	23 529	17 119	14,0	2,2	13,5	5,8	0,0	171,6
14 147	16 219	31 535	38 598	24 242	20,8	0,7	6,2	7,5	0,1	165,4
13 295	16 271	24 147	27 370	20 259	17,6	0,0	7,7	5,1	0,0	161,6
13 140	14 243	22 185	24 235	18 137	9,5	0,0	1,1	4,3	0,0	167,8
8 931	9 605	12 341	14 479	11 277	12,5	1,3	13,4	6,9	0,0	169,8
10 980	12 163	14 426	17 357	13 689	4,1	0,0	11,1	5,1	0,0	168,5
10 242	10 887	13 315	15 200	12 117	15,8	0,9	6,9	7,9	0,0	167,7
13 467	16 136	20 860	25 935	19 566	20,9	0,7	1,2	8,3	0,0	171,9
13 128	16 236	22 641	26 460	19 966	8,8	1,3	9,2	9,0	0,1	168,0
16 674	17 940	21 451	25 074	20 261	19,9	0,1	10,6	10,6	0,0	163,8
15 281	17 074	21 065	23 445	19 263	16,4	2,1	7,4	4,6	0,0	174,0
16 867	18 687	22 401	23 468	20 789	18,0	1,5	9,3	9,3	0,0	170,2
15 502	15 746	16 643	17 403	16 553	20,5	0,1	1,1	5,0	0,0	172,1
10 349	11 315	15 088	17 286	13 576	12,1	1,2	4,9	7,2	0,0	168,1
10 748	12 961	18 014	19 368	15 963	7,6	0,3	4,1	4,3	0,0	170,0
15 338	18 555	24 591	27 881	21 789	14,5	1,5	9,3	6,5	0,0	174,3
23 183	27 208	32 768	35 409	30 095	7,9	1,5	12,3	10,3	0,0	166,2
12 058	14 108	23 541	26 301	17 947	15,6	0,9	2,8	7,5	0,8	164,9
18 788	20 681	23 552	24 828	22 080	8,1	0,7	11,8	9,7	0,0	161,5
19 240	20 271	22 889	24 880	21 721	8,5	0,8	13,5	9,6	0,0	163,5
13 718	16 137	23 634	28 148	20 539	17,8	1,2	2,1	6,6	0,4	172,9
14 279	15 262	22 989	24 258	18 947	10,1	2,4	9,4	7,7	3,0	179,0
18 869	20 046	23 763	25 723	22 014	8,9	3,0	11,3	7,5	0,0	186,5
14 719	16 983	22 500	25 778	20 029	16,2	1,8	5,7	8,0	0,2	177,0
16 941	18 382	28 481	32 498	23 887	18,0	2,4	5,1	8,1	0,5	183,3
15 944	17 956	23 990	27 681	21 411	21,1	1,7	3,4	9,6	0,0	188,4
18 750	20 509	25 104	27 862	22 930	18,8	1,2	8,8	9,5	0,2	171,5
15 513	18 002	23 960	27 385	21 026	10,4	1,0	12,8	7,9	0,0	168,2
14 257	16 335	21 736	25 092	19 368	16,0	1,1	5,3	6,6	0,1	170,1
8 423	9 060	11 583	13 426	10 676	8,5	0,3	3,5	6,0	0,0	168,8
9 613	9 920	12 523	13 011	11 279	9,3	0,0	6,8	7,6	0,0	162,5
11 728	13 789	20 326	22 070	17 054	7,4	0,6	3,6	5,3	0,0	170,2
12 039	12 564	19 116	21 225	16 175	6,3	3,2	10,2	3,8	0,0	178,6
9 148	9 893	22 375	25 432	15 910	4,8	0,1	8,0	6,2	0,0	169,3
9 521	10 377	14 444	17 006	12 714	6,2	1,6	11,6	6,2	0,0	174,0
13 115	14 964	25 712	26 587	20 341	15,1	1,5	7,6	10,1	0,2	175,3
16 173	19 099	22 102	23 894	20 323	16,1	0,8	3,1	9,1	3,9	165,5
13 283	13 869	15 632	17 165	14 968	16,6	0,7	9,2	8,2	0,0	173,7

Výsledky ke dni 10. 9. 2010

**Hrubá měsíční mzda a její složky, diferenciacce, placená doba
podle podskupin zaměstnání KZAM-R**

kraj: Moravskoslezský

Podskupiny zaměstnání KZAM-R	Počet zaměstnanců přepočtený podle placených měsíců	Medián
		Kč/měs
9212 Pomocní a nekvalifikovaní dělníci v lesnictví	103	12 142
9311 Pomocní a nekvalifikovaní dělníci v dolech a lomech a v příbuzných oborech	450	19 323
9312 Pomocní a nekvalifikovaní dělníci na stavbách a údržbě silnic, přehrad	36	20 560
9313 Pomocní a nekvalifikovaní dělníci na stavbách budov	30	19 793
9315 Pomocní a nekvalifikovaní pracovníci při geologickém a jiném průzkumu	13	19 752
9321 Pomocní a nekvalifikovaní montážní a manipulační dělníci	3 148	15 554
9322 Ruční baliči a pytlouvači	130	14 533
9323 Dělníci nádvorní skupiny (pomocní montéři)	720	13 203
9332 Obsluha povozů a zařízení poháněných zvířaty	17	14 336
9333 Vazači a nosiči břemen, přístavní dělníci (dokaři)	199	16 740
9339 Pomocní a nekvalifikovaní pracovníci v dopravě, ve skladech, v telekomunikacích	1 340	16 352

Hrubá měsíční mzda a její složky, diference, placená doba
podle podskupin zaměstnání KZAM-R

kraj: Moravskoslezský

Diference				Průměr	Vybrané složky hrubé měsíční mzdy					Placená doba
1. decil	1. kvartil	3. kvartil	9. decil		prémie a odměny	příplatky za přesčas	příplatky ostatní	náhrady	odměny za pohotovost	
Kč/měs	Kč/měs	Kč/měs	Kč/měs	Kč/měs	%	%	%	%	%	hod/měs
9 851	10 951	14 790	16 082	12 916	4,6	0,8	0,3	7,5	0,0	174,0
15 676	17 107	22 518	26 664	20 418	20,1	1,4	5,4	8,9	0,3	172,6
12 199	16 239	23 815	27 269	20 320	22,5	0,8	1,4	26,1	0,0	174,2
7 963	13 769	24 967	30 586	19 658	32,7	0,2	4,1	8,3	0,0	168,6
15 864	17 165	22 741	26 302	20 268	7,7	0,5	9,0	10,2	1,2	164,7
11 825	13 378	17 798	20 852	15 967	14,7	1,2	8,2	6,1	0,0	170,8
12 174	12 902	18 274	21 379	15 770	9,9	0,6	11,1	6,0	0,0	167,1
9 491	10 805	17 046	20 580	14 512	12,7	0,3	4,7	7,3	0,0	164,8
9 918	12 922	17 569	20 934	14 956	10,7	0,9	0,4	15,9	0,0	169,4
12 758	14 583	19 600	21 981	17 333	10,4	1,3	9,2	7,6	0,0	169,7
11 697	13 811	19 084	22 274	16 673	12,6	0,5	3,7	7,6	0,6	166,0

Výsledky ke dni 10. 9. 2010

**Průměrná měsíční odpracovaná a neodpracovaná doba zaměstnanců
podle podskupin zaměstnání KZAM-R**

kraj: Moravskoslezský

Podskupiny zaměstnání KZAM-R	Počet zaměstnanců přečtený podle eviden. měsíců	Odpracovaná doba		Neodpracovaná doba		
		celkem	z toho přesčas	celkem	z toho	
					nemoc	dovolená
		hod/měs	hod/měs	hod/měs	hod/měs	hod/měs
1210 Ředitelé a prezidenti velkých organizací, podniků	229	153,9	0,3	12,3	0,8	8,9
1221 Ved. pracovníci v zemědělství, lesnictví, rybář. a mysliv.	115	152,0	1,5	13,2	1,7	8,2
1222 Vedoucí pracovníci v průmyslu (ve výrobě)	1 416	152,3	3,6	14,0	1,3	9,5
1223 Vedoucí pracovníci ve stavebnictví a zeměměřičtví	155	154,6	1,8	15,4	1,8	11,3
1224 Vedoucí pracovníci ve velkoobchodě a v maloobchodě	1 358	151,8	0,6	17,2	4,4	10,9
1225 Vedoucí pracovníci v restauracích a hotelích	15	150,7	0,5	18,1	9,5	7,1
1226 Ved. pracovníci v dopr., skladování, telekom. a na pošt. úř.	485	145,1	0,9	17,1	3,0	11,3
1227 Ved. prac. v organ.zaměřených na poskytování obch.služ.	243	154,3	0,3	14,8	1,1	10,9
1228 Ved.prac. v pečovatel., úklidových a podobných službách	28	159,6	0,4	11,1	3,6	6,7
1229 Ved. pracovních dílčích celků jinde neuved. (kult.,zdrav.)	221	155,2	2,7	13,6	1,0	9,6
1231 Vedoucí pracovníci finančních a hospodářských útvarů	518	152,5	1,0	12,9	0,4	9,5
1232 Ved. prac. personálních útvarů a útvarů průmysl. vztahů	185	152,1	0,5	13,8	0,5	9,7
1233 Vedoucí pracovníci obytných útvarů (vč. průzkumu trhu)	374	150,6	0,7	15,1	3,2	9,2
1234 Ved. prac. reklamních útvarů a útvarů pro styk s veřejností	53	155,4	1,1	12,2	1,6	8,4
1235 Vedoucí pracovníci zásobovacích útvarů	179	151,9	1,6	14,1	2,2	8,9
1236 Vedoucí pracovníci výpočetních útvarů	199	153,0	1,1	13,5	1,8	7,9
1237 Vedoucí pracovníci výzkumných a vývojových útvarů	254	151,3	0,6	12,1	1,0	7,8
1239 Vedoucí pracovníci ostatních útvarů jinde neuvedení	421	149,9	0,7	14,3	1,4	9,8
1311 Vedoucí, ředitelé v zemědělství, lesnictví, rybářství	28	166,1	0,0	12,3	0,0	8,9
1312 Vedoucí, ředitelé v průmyslu (ve výrobě)	115	156,4	1,3	10,2	0,8	7,4
1313 Vedoucí, ředitelé ve stavebnictví a zeměměřičtví	49	153,1	0,4	16,4	4,9	9,2
1314 Vedoucí, ředitelé ve velkoobchodu a maloobchodu	951	150,7	0,8	17,3	3,5	10,2
1315 Vedoucí, ředitelé v restauracích a hotelích	63	156,6	0,4	13,8	1,7	9,7
1316 Vedoucí v dopravě, sklad., telekomun. a na pošt. úřadech	136	150,9	1,2	14,7	1,5	10,6
1317 Ved., ředitelé v podnicích poskytujících obchodní služby	128	154,1	0,1	17,0	1,7	10,8
1318 Vedoucí, ředitelé pečovatelských, úklidových a pod. služ.	62	155,4	0,3	15,9	7,0	7,3
1319 Vedoucí, ředitelé malých organizací ostatní (kult.,zdrav.)	39	157,5	1,6	15,5	6,1	7,7
2111 Fyzikové a astronomové	100	151,1	1,6	11,7	2,2	6,4
2113 Chemici	46	151,0	1,8	13,3	0,8	8,7
2114 Geologové, geofyzici, geodeti, hydrologové apod.	57	148,2	2,2	18,1	5,2	9,1
2119 Ostatní vědci a odborníci v příbuz. oborech jinde neuved.	86	155,6	2,5	13,3	2,7	8,3
2122 Statisticy	24	156,8	0,0	11,2	0,7	9,0
2131 Projektanti a analytici výpočetních systémů	192	152,5	0,7	13,8	2,3	7,5
2132 Programátoři	610	155,2	0,7	13,7	1,9	8,2
2139 Ostatní odborníci zabývající se výp. tech. jinde neuvedení	680	154,2	2,1	12,4	1,2	8,9
2142 Projektanti staveb a areálů, stavební inženýři	236	150,0	0,5	15,3	3,5	9,5
2143 Projektanti elektrotechnických zařízení, elektroinženýři	408	151,7	2,2	14,0	1,7	9,5
2144 Projektanti elektronických syst. a telekomunikačních sítí	113	153,2	3,1	12,9	1,3	9,6
2145 Projektanti a konstruktéři strojních zařiz., strojní inženýři	1 200	153,3	2,8	12,0	2,0	6,7
2146 Chemičtí inženýři, technologové	87	155,9	4,2	10,3	1,4	6,8
2147 Důlní a hutní inženýři, technologové, metalurgové	363	150,7	2,1	12,7	1,2	8,7
2149 Ostatní architekti, projektanti, konstrukt.a techn.inženýři	435	152,6	2,5	13,8	2,6	7,9
2211 Bakteriologové, biologové, ekologové, zoologové	64	151,8	2,1	13,0	1,4	8,3
2213 Agronomové, šlechtitelé a odborníci v příbuzných oborech	32	158,7	0,0	13,6	4,1	7,3

Výsledky ke dni 10. 9. 2010

**Průměrná měsíční odpracovaná a neodpracovaná doba zaměstnanců
podle podskupin zaměstnání KZAM-R**

kraj: Moravskoslezský

Podskupiny zaměstnání KZAM-R	Počet zaměstnanců přečtený podle eviden. měsíců	Odpracovaná doba		Neodpracovaná doba		
		celkem	z toho přesčas	celkem	z toho	
					nemoc	dovolená
		hod/měs	hod/měs	hod/měs	hod/měs	hod/měs
2221 Lékaři, ordináři (kromě zubních lékařů)	338	157,0	8,0	15,8	3,1	9,4
2224 Farmaceuti, magistři v lékárně, lékárníci	87	155,3	4,3	18,0	1,4	13,8
2311 Vědeckopedagogičtí pracovníci	1 703	160,5	0,0	12,6	1,5	10,8
2359 Ost.odb.pedagogičtí prac.jinde neuvedení (odb.instruktoři)	18	149,4	0,0	17,7	3,6	8,2
2411 Odborní pracov. na úseku účetnictví, financí, daní, apod.	705	151,7	1,5	14,5	2,7	8,6
2412 Odbor. pracovníci na úseku zaměstnaneckých, pers. věcí	188	151,0	1,2	14,5	2,5	8,7
2413 Odborní pracovníci v bankovníctví a pojišťovnictví	1 367	153,4	0,4	18,7	4,3	10,8
2419 Ostatní odborní pracovníci v oblasti podnikání	746	151,8	1,3	13,1	2,1	8,3
2421 Právníci, právní poradci (mimo advokacie a soudnictví)	79	149,2	0,0	14,6	2,9	8,9
2432 Odborní pracovníci knihoven (kromě řadových)	27	159,2	0,0	12,5	5,3	6,4
2433 Odborní pracovníci v informacích (např. vti)	13	155,9	0,0	11,0	0,0	8,2
2441 Ekonomové - vědecktí pracovníci, specialisté, experti	527	149,9	0,9	14,4	1,8	9,5
2447 Tlumočníci a překladatelé	20	144,4	1,1	18,5	2,8	11,5
2451 Spisovatelé, autoři, kritikové, novináři, redaktoři	131	158,2	0,0	13,9	3,4	7,9
2452 Sochaři, malíři, umělečtí restaurátoři, grafici a výtvarníci	36	151,9	2,2	15,5	4,2	8,6
2470 Odborní administrativní pracovníci jinde neuvedení	419	151,5	0,4	15,5	4,3	9,2
3111 Technici ve fyzikálních a příbuzných oborech	153	150,5	0,8	16,0	4,4	8,0
3112 Stavební technici	683	151,9	2,0	16,0	3,0	10,2
3113 Elektrotechnici	964	152,0	4,9	14,8	2,3	9,2
3114 Elektronici a technici v radiokomunikacích a telekomunik.	443	158,6	7,7	12,3	1,5	8,6
3115 Strojírenští technici	2 279	153,5	4,7	13,4	2,6	7,0
3116 Chemičtí technici	472	147,7	3,8	15,4	3,5	8,3
3117 Důlní a hutní technici	1 766	151,4	6,5	16,8	2,1	11,1
3118 Technici v kartografii, kresličtí a zeměměřiči	305	150,2	0,6	13,6	2,6	7,8
3119 Ostatní techničtí pracovníci jinde neuvedení	2 332	153,0	2,9	13,6	2,0	8,7
3121 Poradci ve výpočetní technice	1 444	153,3	1,6	14,5	1,6	10,1
3122 Operátoři a obsluha výpočetní techniky	897	152,3	0,5	16,8	5,3	9,5
3123 Operátoři průmyslových robotů, nc strojů	50	151,8	7,7	16,6	2,7	9,3
3129 Ostatní technici ve výpočetní technice jinde neuvedení	268	154,7	6,6	18,0	5,3	9,6
3132 Obsluha zařiz. pro záznam zvuku,obrazu,operátoři kamery	52	156,7	2,7	13,2	0,0	10,2
3133 Obsluha vysílacího a telekomunikačního zařízení	22	152,6	0,0	16,1	6,5	9,0
3134 Obsluha lékařských zařízení	66	161,7	17,0	18,6	3,3	11,5
3151 Kolaudační technici a technici protipožární ochrany	79	148,0	2,3	16,3	0,2	10,9
3152 Bezpečnostní tech.a tech. pro kontrolu zdravotní nezávad.	1 238	151,0	2,9	15,8	4,1	7,4
3160 Technici železničního provozu	680	144,7	4,1	17,4	2,5	9,8
3211 Technici a laboranti v oblasti biologie a v příbuz. oborech	122	156,8	8,5	17,3	3,7	9,8
3212 Technici v agronomii, v lesnictví a v zemědělství	276	158,0	0,1	13,3	2,1	8,2
3221 Asistenti zdravotničtí	54	145,6	4,2	21,4	9,1	8,8
3223 Dietetici a odborníci na výživu	24	153,4	1,6	15,6	2,4	10,3
3226 Rehabilitační a fyzioterapeutičtí pracovníci	217	145,5	1,1	21,2	5,7	10,3
3228 Farmaceutičtí asistenti	95	153,6	3,0	17,5	3,0	11,3
3231 Ošetřovatelé, všeobecné zdravotní sestry	1 060	147,4	2,8	18,0	4,7	9,7
3232 Ženské sestry, porodní asistentky	33	159,0	11,8	15,4	1,3	8,9
3233 Sestry pro péči o dítě	43	147,3	3,0	18,9	4,7	10,2

Výsledky ke dni 10. 9. 2010

**Průměrná měsíční odpracovaná a neodpracovaná doba zaměstnanců
podle podskupin zaměstnání KZAM-R**

kraj: Moravskoslezský

Podskupiny zaměstnání KZAM-R	Počet zaměstnanců přepracovaný podle eviden. měsíců	Odpracovaná doba		Neodpracovaná doba		
		celkem	z toho přesčas	celkem	z toho	
					nemoc	dovolená
		hod/měs	hod/měs	hod/měs	hod/měs	hod/měs
3235 Sestry pro intenzivní péči	44	148,1	5,1	18,2	6,6	8,3
3411 Zprostředkovatelé finanč. transakcí, obchodu s cen. papíry	283	156,1	0,0	16,0	2,5	10,2
3412 Pojišťovací agenti	279	148,9	0,9	18,7	5,9	9,6
3414 Konzultanti a organizátoři zájezdů	24	155,4	1,1	19,0	6,5	9,1
3415 Obchodní cestující, prof. poradci v obchodě, obch.zástupci	1 043	154,7	1,0	13,9	2,5	8,7
3416 Nákupčí	898	151,2	1,6	15,3	3,4	8,4
3417 Odhadci a zbožiznalci	95	153,0	0,2	16,5	5,7	8,5
3419 Ostatní pracovníci - obchodní zprostředkovatelé jinde n.	51	159,3	3,4	13,8	1,2	8,4
3421 Obchodní agenti	1 029	151,1	0,7	13,6	2,4	8,6
3422 Odbytoví a přepravní agenti	1 250	150,7	1,6	16,4	3,6	9,6
3429 Ostatní obchodní agenti a makléři jinde neuvedení	16	158,5	1,5	12,9	4,2	6,4
3431 Odborné sekretářky, sekretáři	370	153,5	0,5	13,6	2,2	8,4
3433 Prac. v oblasti účetnictví,fakturace,rozpočet., kalkulace	2 576	151,8	1,0	14,8	2,4	8,9
3434 Pracovníci v oblasti statistiky a matematiky	88	151,0	2,1	14,7	2,5	9,1
3435 Pracovníci v oblasti práce a mezd (kromě účetních)	133	149,2	0,7	15,4	4,0	8,3
3436 Referenti osobních oddělení	379	152,9	1,6	14,6	2,2	8,6
3439 Ostatní odborní administrativní pracovníci jinde neuvedení	1 539	152,0	1,2	16,4	3,6	9,1
3449 Ostatní celní a daňoví pracovníci a prac. v příb. oborech	22	158,7	0,0	13,1	0,3	7,9
3471 Aranžéři, průmysloví a komerční návrháři,bytoví architekti	54	153,2	2,1	16,3	4,9	8,3
4112 Kancelářští pracovníci a obsluha zaříz. na zpracování textu	107	148,1	0,3	15,6	3,7	8,7
4113 Pracovníci přípravy dat výpočetní techniky	297	144,9	0,6	20,8	6,5	10,1
4115 Sekretářky, sekretáři	1 026	151,9	1,6	16,6	4,0	9,6
4121 Nižší účetní	223	152,4	1,5	15,6	2,8	9,4
4122 Nižší statistici	11	155,6	1,6	12,1	0,1	9,4
4123 Nižší finanční, daňoví úředníci a úředníci v příb. oborech	101	155,6	0,0	15,5	2,1	9,3
4131 Úředníci ve skladech	2 219	151,2	4,4	17,7	6,2	8,4
4132 Úředníci ve výrobě (např. výrobní plánovači)	424	152,4	3,5	14,8	3,4	7,4
4133 Úředníci v dopravě a v přepravě (dispečeri, kontr. apod.)	443	149,8	2,8	16,8	3,4	10,2
4141 Řadoví knihovníci, archiváři, evidenční pracovníci	113	153,4	0,2	15,8	5,3	8,0
4142 Poštovní doručovatelé, úředníci v třídárnách	1 618	138,1	0,5	22,3	6,8	11,9
4190 Ostatní nižší úředníci jinde neuvedení	126	155,4	1,2	12,9	1,8	8,5
4211 Pokladníci (v bankách, pojišťov., spořitelnách, na poště)	360	148,6	0,5	18,9	4,8	10,9
4212 Úředníci na přepážkách a směnárníci	1 248	142,6	0,4	19,2	4,9	11,3
4213 Pokladníci v obchodě, společném stravování apod.	1 377	146,2	0,2	21,4	8,1	11,9
4214 Prodavači vstupenek, jízdenek apod.	288	143,1	4,7	20,6	4,1	13,4
4215 Bookmakeři, krupiéři a úředníci sázkových kanceláří	370	156,6	1,2	12,4	2,7	8,3
4216 Inkasisté (výběrčí dluhů)	14	143,8	0,6	27,6	13,9	13,3
4221 Úředníci cestovních kanceláří	22	155,2	0,2	14,7	2,4	8,7
4222 Recepční	114	151,4	3,1	17,8	5,3	10,2
4223 Telefonisté	145	147,6	4,9	20,0	9,0	7,9
4224 Informátoři	88	146,4	4,0	22,7	8,8	12,6
5112 Vlakvedoucí, vlakové čety, průvodčí (vč.palub. průvodčí)	425	141,1	7,2	23,8	7,0	11,5
5121 Pracovníci dohlížející nad obsluh. personálem, hospodyně	93	153,5	2,3	13,4	3,3	7,8
5122 Kuchaři	792	150,8	1,3	17,6	6,3	8,5

Výsledky ke dni 10. 9. 2010

**Průměrná měsíční odpracovaná a neodpracovaná doba zaměstnanců
podle podskupin zaměstnání KZAM-R**

kraj: Moravskoslezský

Podskupiny zaměstnání KZAM-R	Počet zaměstnanců přepracovaný podle eviden. měsíců	Odpracovaná doba		Neodpracovaná doba		
		celkem	z toho přesčas	celkem	z toho	
					nemoc	dovolená
		hod/měs	hod/měs	hod/měs	hod/měs	hod/měs
5123 Číšníci, servírky	135	152,1	5,6	17,9	7,0	9,3
5132 Pečovatelé a pomoc. ošetřovat. v zařiz.soc. péče, v nemoc.	395	147,0	2,1	18,5	6,1	9,0
5139 Ostatní pečovatelé a pomocní ošetřovatelé jinde neuved.	25	139,3	1,8	23,7	8,6	10,1
5144 Maséři	51	148,5	4,2	20,9	6,9	10,1
5149 Ostatní pracovníci zajišťující osobní služby jinde neuved.	47	149,7	5,0	18,9	3,5	11,6
5161 Hasiči, požárníci	272	150,7	5,0	15,9	2,4	11,7
5169 Ostatní pracovníci ochrany a ostražky jinde neuvedení	1 981	151,4	2,0	15,4	4,7	9,0
5211 Prodavači v obchodech	6 186	147,7	0,4	19,8	7,7	10,0
6113 Zahradníci a pěstitelé zahradních plodin a sazenic	59	160,3	4,4	21,8	6,1	10,7
6121 Chovatelé hospodářských zvířat (kromě drůbeže a včel)	85	191,8	14,7	21,2	6,3	13,4
6141 Dělníci pro pěstění a ošetřování lesa	101	150,3	0,9	20,8	6,9	5,3
6142 Dělníci pro těžbu dřeva (kromě obsluhy pojízdných zařiz.)	52	129,6	0,6	39,4	17,0	11,6
7111 Horníci, lamači pro uhelné doly	7 431	139,6	6,3	30,6	9,3	15,5
7113 Horníci pro dobývání nerudných surovin a kamenolamači	36	166,2	17,8	21,5	11,0	7,3
7114 Střelmistři	133	155,1	16,5	25,4	5,0	15,0
7116 Mechanici báňské záchranné služby	272	154,9	17,4	24,0	2,8	14,9
7121 Zedníci z tradičních materiálů (bambus, hlína atd.)	26	145,6	1,7	22,0	8,6	10,6
7122 Zedníci, kameníci, omítkáři	814	143,2	6,2	27,4	10,4	10,8
7123 Betonáři, děl.specializovaní na pokládání beton. povrchů	22	149,8	12,1	31,3	10,3	12,1
7124 Tesaři a truhláři	372	146,1	8,7	26,0	8,9	11,1
7125 Stavební montážníci	63	151,0	6,7	23,9	10,5	8,9
7126 Asfaltěři, dlaždiči	27	156,5	7,2	22,5	3,7	10,3
7129 Ostatní stavební děl. stav. výroby a prac. v ost. oborech	345	148,4	7,8	30,9	9,9	10,7
7134 Izolatéři	16	140,9	2,4	24,7	4,1	13,3
7136 Instalatéři, potrubáři, stavební zámečníci, klempíři	1 047	149,7	6,7	20,4	6,1	9,9
7137 Stavební a provozní elektrikáři	678	154,4	8,6	17,8	4,9	9,7
7139 Ostatní dělníci zajišťující dokončovací stavební práce	14	137,9	3,1	30,0	16,1	10,4
7141 Malíři a tapetáři	76	145,0	7,8	26,8	11,7	11,4
7142 Lakýrníci a pracovníci v příbuzných oborech	577	154,4	9,5	19,5	8,0	7,1
7211 Formíři a jádraři	400	151,7	7,9	17,1	7,1	5,0
7212 Svářeči, řezači plamenem a páječi	1 866	147,6	8,0	23,1	8,7	7,8
7213 Výrobci a opraváři výrobků a dílů z plechů	419	150,6	5,8	18,2	5,2	6,6
7214 Montéři kovových konstrukcí	422	148,5	9,1	22,9	8,0	9,0
7215 Montéři lan a zdvihacích zařiz. (např. na lodích, letadel)	81	153,4	10,6	22,3	5,4	9,7
7217 Montéři-kotláři	43	143,4	2,3	19,6	7,6	6,9
7221 Kováři, obsluha kováčích lisů, obsluha bucharů	547	146,2	7,8	23,2	5,3	7,6
7222 Nástrojaři, kovomodeláři, kovodělníci, zámečníci	7 368	149,0	7,7	20,4	5,9	9,9
7223 Seřizovači a obsluha obráběcích strojů	3 865	149,4	6,8	18,6	6,3	7,7
7224 Brusíči, leštiči a ostříči nástrojů	337	147,3	5,7	20,2	7,9	7,2
7231 Mechanici a opraváři motorových vozidel	665	148,9	3,7	18,9	5,3	8,4
7234 Mechanici a opraváři kolejových vozidel	1 088	145,7	3,9	18,0	4,7	9,2
7235 Mechanici obráběcích, zemědělských strojů a prům. zařiz.	1 614	159,1	10,3	13,7	3,8	6,8
7239 Ostatní mechanici a opraváři strojů a zařízení bez elektro	1 489	157,2	9,9	14,9	4,8	6,0
7241 Elektromech.a seřizovači různých typů elektrických zařiz.	4 236	148,5	6,2	19,3	4,5	10,6

Výsledky ke dni 10. 9. 2010

**Průměrná měsíční odpracovaná a neodpracovaná doba zaměstnanců
podle podskupin zaměstnání KZAM-R**

kraj: Moravskoslezský

Podskupiny zaměstnání KZAM-R	Počet zaměstnanců přečtený podle eviden. měsíců	Odpracovaná doba		Neodpracovaná doba		
		celkem	z toho přesčas	celkem	z toho	
					nemoc	dovolená
		hod/měs	hod/měs	hod/měs	hod/měs	hod/měs
7242 Mechanici, opraváři a seřizovači elektr. částí aut, letadel	360	146,6	4,2	19,4	5,5	9,2
7243 Mechanici, seřizovači, opraváři elektronických zařízení	2 115	147,3	6,5	20,5	7,4	8,6
7244 Telefonní a telegrafní mechanici, montéři a opraváři	70	150,3	2,1	14,3	3,0	8,5
7245 Montéři a opraváři rozhlasových a TV přijímačů, magnetof.	19	159,1	3,9	12,0	3,6	4,9
7246 Montéři a opraváři silnoproudých elektrických vedení	440	151,7	9,3	19,1	4,9	9,5
7247 Montéři a opraváři slaboproudých elektrických vedení	37	150,8	7,8	16,7	2,9	10,9
7311 Výrobci, mechanici a opraváři přesných přístrojů a zařízení	173	145,1	2,8	16,8	3,9	9,4
7321 Výrobci hrnčířského, porcelán. zboží, žáruvzdor. výrobků	120	144,5	4,0	21,5	8,1	9,5
7341 Tiskaři, sazeči (kromě obsluhy tiskárenských strojů)	49	151,2	1,3	12,3	1,9	7,4
7345 Knihvazači a pracovníci v příbuzných oborech	133	153,9	9,7	19,0	9,5	7,0
7411 Zpracovatelé masa, ryb vč. uzenářů a konzerv. masa a ryb	351	143,3	2,4	24,9	8,3	12,8
7412 Zpracovatelé pekárenských a cukrářských výrobků	544	150,0	4,3	21,7	10,6	9,2
7419 Ostatní zpracovatelé - výrobci potravinářských výrobků	312	150,2	9,2	21,4	10,1	9,2
7421 Impregnační a úpraváři dřeva	99	153,6	9,8	22,4	8,5	9,2
7422 Uměleč. truhláři, řezbáři, výrobci a oprav.výrobků ze dřeva	148	150,2	7,4	19,1	5,9	8,6
7423 Seřizovači a seřizov.-obsluhovači dřevoobráběcích strojů	111	139,9	7,8	29,3	6,5	16,6
7433 Dámští a pánské krejčí a kloboučníci vč. opravářů oděvů	51	155,0	14,6	20,9	9,3	8,7
7435 Modeláři a stříhači textilu, kůží a podobných materiálů	21	160,1	4,8	9,1	0,0	3,8
7437 Čalouníci a pracovníci v příb. oborech (vč.autočalouníků)	18	138,3	3,8	26,8	13,9	4,6
7439 Ostatní dělníci při výrobě textilu, oděvů a výrobků z kůží	46	162,0	16,4	15,7	2,4	4,1
7443 Výrobci a oprav. kožené technické konfekce, galant. zboží	60	143,6	0,0	17,7	5,1	7,8
8111 Obsluha důlního zařízení a razících štítů	709	152,7	13,1	21,1	4,6	13,1
8112 Obsluha zařízení pro úpravu rudných a nerudných surovin	808	150,8	9,0	20,0	6,0	11,5
8113 Vrtaři, jeřábníci při ropných nebo plynových vrtech	51	140,5	4,4	30,7	15,8	11,1
8121 Obsluha zařízení při hutní výrobě kovů obsluha pecí	2 262	144,8	1,0	18,2	5,0	10,7
8122 Obsluha zařízení ve slévárství (taviči, slévači)	829	156,3	10,5	16,0	5,8	6,1
8123 Obsluha zařízení na tepelné zpracování kovů	545	151,5	5,9	16,2	4,0	8,3
8124 Obsluha zařízení na tažení a protlačování kovů	560	151,9	8,0	16,8	6,4	6,8
8125 Obsluha zařízení na tváření kovů ve válcovnách	3 656	148,5	3,6	16,6	4,7	9,5
8126 Obsluha zařízení na úpravu kovového odpadu	24	152,6	7,9	17,5	8,3	5,4
8131 Obsluha pecí na výrobu skla a keramiky	21	154,4	14,6	14,8	3,8	7,9
8139 Obsluha ostatních zařízení na výrobu skla a keramiky	117	157,9	5,0	16,0	4,8	6,7
8141 Obsluha pily a jiného zařízení na zpracování dřeva	227	161,3	10,8	17,2	6,4	8,7
8149 Obsluha ostatních zařiz.na zpracování dřeva a v papírnách	36	147,3	4,7	20,9	5,5	9,5
8151 Obsluha drtičů, mlýnů a míchadel při chemické výrobě	74	148,2	7,5	20,2	9,0	5,0
8154 Obsluha chemických destilačních kolon a reaktorů	154	150,6	3,9	14,9	2,3	10,1
8155 Obsluha zařízení na zpracování ropy a zemního plynu	66	143,1	0,4	19,0	5,4	11,0
8159 Obsluha ostat. zařízení při chemické výrobě jinde neuved.	1 375	131,9	0,4	18,8	3,9	12,1
8161 Obsluha zařízení při výrobě a rozvodu elektřiny	684	149,1	2,6	15,1	3,3	9,8
8162 Obsluha parních turbín, ohřivačů a motorů	514	151,3	4,9	15,9	4,2	9,7
8163 Obsluha zařízení při úpravě, čištění a rozvodu vody	922	147,5	2,6	16,7	3,9	9,9
8171 Obsluha automatických nebo poloaut. montážních linek	1 413	153,2	5,0	16,7	6,9	5,1
8172 Obsluha průmyslových robotů	172	161,7	12,4	14,8	4,0	6,8
8180 Obsluha strojů a zařízení pro práce na železničním svršku	236	146,6	9,7	25,7	7,5	11,1

Výsledky ke dni 10. 9. 2010

**Průměrná měsíční odpracovaná a neodpracovaná doba zaměstnanců
podle podskupin zaměstnání KZAM-R**

kraj: Moravskoslezský

Podskupiny zaměstnání KZAM-R	Počet zaměstnanců přečtený podle eviden. měsíců	Odpracovaná doba		Neodpracovaná doba		
		celkem	z toho přesčas	celkem	z toho	
					nemoc	dovolená
		hod/měs	hod/měs	hod/měs	hod/měs	hod/měs
8211 Obsluha automat. nebo poloaut. obráb.strojů (kromě 722)	1 415	151,0	7,1	18,4	7,0	6,5
8212 Obsluha strojů na výrobu maltovin, vápna, cementu	133	146,5	6,8	23,7	8,1	11,1
8221 Obsluha strojů při farmaceutické výrobě	774	149,8	7,2	18,9	7,3	7,0
8223 Obsluha strojů při konečné úpravě ochranných povlaků	364	153,7	8,0	16,2	5,4	7,4
8229 Obsluha strojů na výrobu chemických výrobků jinde neuv.	56	148,3	2,0	15,2	1,5	8,9
8231 Obsluha strojů na výrobu pryžových výrobků (např. obuvi)	345	140,1	2,7	23,8	5,6	7,9
8232 Obsluha strojů na výrobu plast. výrobků (vč. laminování)	575	152,9	8,8	18,2	8,7	6,5
8251 Obsluha tiskářských strojů	248	146,6	2,6	18,7	5,5	8,9
8253 Obsluha strojů na výrobu předm. z lepenky (vč.kartonáže)	664	145,4	0,3	16,2	5,7	7,0
8254 Obsluha kopírovacích strojů	25	151,6	0,1	16,1	7,3	6,7
8262 Obsluha tkacích a pletacích strojů	166	152,8	8,6	16,7	6,3	4,7
8263 Obsluha šicích a vyšívacích strojů	217	147,9	6,2	20,0	11,6	3,4
8264 Obsluha strojů na bělení, barvení, čištění, praní, žehlení	135	146,9	5,4	20,5	7,4	9,1
8271 Obsluha strojů na zpracování a konzervování masa a ryb	17	156,4	3,6	15,5	0,7	10,9
8274 Obsluha strojů na zpracování mouky, výrobu pečiva	500	144,6	5,9	23,2	7,7	9,1
8278 Obsluha strojů na výrobu nápojů	140	139,9	1,2	23,9	3,5	15,5
8281 Montážní dělníci montující mechanická zařízení (stroje)	2 836	155,0	9,5	18,4	9,2	4,8
8282 Montážní dělníci montující elektrická zařízení	371	147,2	8,1	22,6	7,4	8,4
8283 Montážní dělníci montující elektronická zařízení	90	156,5	0,4	15,6	5,5	5,3
8284 Montážní dělníci montující výrobky z kovů, pryže a plastů	389	146,1	5,3	21,6	8,9	7,0
8287 Montážní dělníci montující výrobky z kombinovaných mat.	156	149,1	1,8	20,6	10,0	4,3
8290 Obsluha jin.stacionárních zařízení a ost. montážní dělníci	358	156,4	9,4	17,6	5,5	8,7
8311 Strojvedoucí	1 194	146,4	7,7	19,7	3,6	12,1
8312 Řidiči kolejových motorových vozíků a drezín	18	155,0	4,4	9,9	0,5	6,9
8313 Dělníci zabezpeč. sestavování vlaků (brzdaři, výhybkáři)	1 292	141,8	3,4	19,7	4,3	11,1
8314 Dělníci zabezpečující jízdu vlaků v mezistaničních úsecích	238	145,1	4,1	18,3	3,6	10,5
8321 Řidiči osobních a malých dodávkov. automobilů, taxikáři	263	156,4	6,1	16,4	4,5	8,6
8322 Řidiči sanitních a rzp vozů	36	154,7	16,3	23,4	7,5	13,3
8323 Řidiči autobusů, trolejbusů a tramvají	2 255	164,1	18,9	21,9	6,5	12,1
8324 Řidiči nákladních automobilů a tahačů	1 637	156,4	10,7	20,1	6,0	10,6
8326 Řidiči speciálních vozidel	243	163,5	16,0	19,2	4,5	11,4
8331 Obsluha zemědělských a lesních strojů	121	161,7	10,1	25,6	7,8	11,5
8332 Obsluha zemních a příbuzných strojů	512	151,4	7,9	19,9	5,1	11,5
8333 Obsluha jeřábů, zdvihacích a podob. manipulačních zařiz.	1 417	148,3	5,9	19,6	6,5	9,5
8334 Obsluha vysokozdvížných a ostatních motorových vozíků	1 207	153,0	6,5	16,8	4,9	8,2
9132 Pomocníci a uklízeči v kancelář., hotel., nemocnicích ap.	2 706	151,0	2,1	17,7	7,3	7,7
9133 Ruční pradláči a žehlíři (kromě obsluhy strojů)	23	143,6	0,2	18,8	5,4	10,8
9141 Domovníci, správci domu	67	156,5	3,2	13,6	4,6	7,1
9143 Školníci vč. školníků - údržbářů	14	174,4	7,3	4,1	0,3	3,1
9151 Poslíčci, nosiči zavazadel a doručovatelé	30	150,3	0,3	19,9	8,0	8,5
9152 Vrátní, hlídači, uváděči a šatnářky	402	157,6	7,1	16,2	5,8	9,5
9161 Sběrači odpadků, popeláři	141	149,0	9,6	25,9	9,5	12,6
9162 Metaři, čističi záchodků, žump, kanálů a podob. zařízení	101	142,0	3,6	23,3	7,8	10,0
9169 Ostatní pracovníci v příbuzných oborech jinde neuvedení	69	154,9	4,8	18,6	5,0	11,1

Výsledky ke dni 10. 9. 2010

**Průměrná měsíční odpracovaná a neodpracovaná doba zaměstnanců
podle podskupin zaměstnání KZAM-R**

kraj: Moravskoslezský

Podskupiny zaměstnání KZAM-R	Počet zaměstnanců přepočtený podle eviden. měsíců	Odpracovaná doba		Neodpracovaná doba		
		celkem	z toho přesčas	celkem	z toho	
					nemoc	dovolená
		hod/měs	hod/měs	hod/měs	hod/měs	hod/měs
9212 Pomocní a nekvalifikovaní dělníci v lesnictví	107	154,0	2,8	19,8	5,8	6,0
9311 Pomocní a nekvalifikovaní dělníci v dolech a lomech	474	149,1	9,1	23,0	8,2	11,1
9312 Pomocní a nekvalifik. dělníci na stavbách a údržbě silnic	37	129,8	2,7	44,7	7,2	14,9
9313 Pomocní a nekvalifikovaní dělníci na stavbách budov	31	151,5	1,9	16,9	5,7	9,6
9315 Pomocní a nekval.pracovníci při geolog. a jiném průzkumu	14	142,5	2,6	22,1	8,0	11,6
9321 Pomocní a nekvalifikovaní montážní a manipulační dělníci	3 339	150,9	8,2	19,6	8,6	5,7
9322 Ruční baliči a pytlovači	135	152,2	4,7	14,7	5,8	5,3
9323 Dělníci nádvorní skupiny (pomocní montéři)	754	145,5	1,9	19,3	7,0	9,1
9332 Obsluha povozů a zařízení poháněných zvířaty	19	127,0	2,2	42,1	9,9	16,7
9333 Vazači a nosiči břemen, přístavní dělníci (dokaři)	213	146,7	7,0	22,5	9,5	8,6
9339 Pomocní a nekvalif. prac. v dopr., ve skladech, v telekom.	1 405	146,1	2,4	19,8	7,2	8,9



Dodatek

Technický popis šetření

Dodatek – Technický popis šetření

Technický popis šetření přibližuje metodické postupy používané při zpracování podnikatelské sféry Regionální statistiky ceny práce (RSCP-PS). Popis je rozdělen do pěti kapitol: metoda výběru ekonomických subjektů, vstupní údaje, nejdůležitější sledované veličiny, dopočtové metody a definice vybraných pojmů.

1. Metoda výběru ekonomických subjektů

Kapitola popisuje základní soubor šetření, strukturu výběrového souboru a postup při výběru ekonomických subjektů (ES).

1.1. Základní soubor

Základním souborem RSCP-PS jsou aktivní ekonomické subjekty z registru ekonomických subjektů Českého statistického úřadu (ČSÚ), které mají 10 a více zaměstnanců a přísluší do podnikatelské sféry a do institucionálních sektorů nefinančních podniků, finančních institucí nebo vládních institucí. Ekonomické subjekty, které přísluší do podnikatelské sféry, odměňují zaměstnance mzdou podle § 109, odst. 2 zákona č. 262/2006 Sb., zákoníku práce, ve znění pozdějších předpisů. Způsob odměňování se zjišťuje pomocí registru „Automatizovaného rozpočtového informačního systému“ (ARIS), který je spravován Ministerstvem financí. Registr ekonomických subjektů (RES) je detailně popsán na internetových stránkách ČSÚ (www.czso.cz).

1.2. Struktura výběrového souboru

Statistické šetření RSCP-PS za 1. – 2. čtvrtletí 2010 zahrnuje 3369 ekonomických subjektů, které reprezentují přibližně 1288 tisíc zaměstnanců. Strukturu výběrového souboru RSCP-PS bez non-response (dále jen výběrový soubor) ukazují z různých pohledů pro 1. – 2. čtvrtletí 2010 následující tabulky.

Výběrový soubor RSCP podnikatelské sféry			
	RSCP-PS Celkem	RSCP-PS – kraj Moravskoslezský	
		se sídlem v kraji	se sídlem mimo kraj
Počet ekonomických subjektů	3 369	284	398
Počet zaměstnanců	1 288 tisíc	123 tisíc	40 tisíc

Tabulka 1

Odvětvová skladba výběrového souboru RSCP-PS – kraj Moravskoslezský			
Kód CZ-NACE		Počet ekonomických subjektů	
		se sídlem v kraji	se sídlem mimo kraj
A	Zemědělství, lesnictví a rybnářství	5	4
B	Těžba a dobývání	7	4
C	Zpracovatelský průmysl	137	80
D	Výroba a rozvod elektřiny, plynu, tepla	6	6
E	Zásobování vodou, činnosti související s odpady	7	5
F	Stavebnictví	20	16
G	Obchod, opravy motorových vozidel	25	112
H	Doprava a skladování	18	15
I	Ubytování, stravování a pohostinství	2	5
J	Informační a komunikační činnosti	3	32
K	Peněžnictví a pojišťovnictví	1	50
L	Činnosti v oblasti nemovitostí	2	4
M	Profesní, vědecké a technické činnosti	3	22
N	Administrativní a podpůrné činnosti	23	27
O	Veřejná správa, obrana, sociální zabezpečení	3	4
P	Vzdělávání	5	3
Q	Zdravotní a sociální péče	13	1
R	Kulturní, zábavní a rekreační činnosti	2	6
S	Ostatní činnosti	2	2

Tabulka 2

1.3. Výběr

Výběr ekonomických subjektů v RSCP-PS lze charakterizovat jako jednostupňový stratifikovaný výběr. Výběrovými jednotkami jsou ekonomické subjekty, na které se v případě vybrání vztahuje zpravodajská povinnost. Statistickými jednotkami jsou zaměstnanci, kteří jsou nositeli sledovaných statistických znaků. Základní soubor (ZS) je rozdělen do oblastí (strat) podle:

- regionů (krajů),
- velikostních kategorií,
- odvětvových skupin.

Regionem se z hlediska výběru jednotek rozumí kraj ve smyslu ústavního zákona č. 347/1997 Sb. v platném znění. Ke stratifikaci výběrové opory jsou použity tři velikostní kategorie ekonomických subjektů uvedené v tabulce 3 – Velikostní kategorie pro výběr. Stratifikační třídění obsahuje dvanáct odvětvových skupin z vybraných institucionálních sektorů podnikatelské sféry.

Vymezení strat je provedeno na základě podobnosti v charakteru ekonomické činnosti a podobnosti v zaměstnanecké struktuře.

V jednotlivých oblastech ZS, vzniklých jeho rozdělením dle příslušných stratifikačních kritérií, je vybrán stanovený podíl ekonomických subjektů. Největší subjekty s 250 a více zaměstnanci jsou zařazeny do šetření všechny (výběr s pravděpodobností rovnou 1). Menší subjekty s 10 až 249 zaměstnanci jsou vybírány v jednotlivých stratech systematickým náhodným výběrem s nestejnými pravděpodobnostmi bez vracení. Pravděpodobnosti výběru se liší podle velikosti subjektu a jejich výše je určena výběrovým podílem uvedeným v tabulce 3. Výběrový soubor ekonomických subjektů s 10 až 249 zaměstnanci se obměňuje metodou rotujícího panelu s periodou rotace devět let, tzn. k plné obměně dojde za devět let.

Velikostní kategorie pro výběr		
Kategorie	Počet zaměstnanců	Výběrový podíl [%]
1	10 až 49	4,5
2	50 až 249	15
3	250 a více	100

Tabulka 3

2. Vstupní údaje

Kapitola popisuje sběr dat do šetření RSCP-PS, nejdůležitější vstupní údaje a používané klasifikace a číselníky.

2.1. Sběr dat

Ekonomické subjekty, na které se vztahuje zpravodajská povinnost, vykazují do statistického šetření RSCP-PS údaje o všech zaměstnancích v pracovním poměru. Vybraná zpravodajská jednotka předává data na Ministerstvo práce a sociálních věcí, které je orgánem vykonávajícím státní statistickou službu. Termínem pro předání dat od respondenta je 25. den měsíce následujícího po skončení sledovaného období.

Předávaná data mají formu databázových souborů a obsahují informace o zaměstnavateli a zaměstnancích. U více než 90 % respondentů je zdrojem dat pro šetření mzdový a personální systém. Datové soubory jsou předávány ve více než 90 % případů elektronickou poštou, zbylá část respondentů posílá data na disketu, případně na papírových formulářích.

Pro kontrolu a opravu dat, připravených mzdovým a personálním systémem respondenta, případně pro pořízení vstupních dat, je určen "Lokální pořizovací program ISPV 2009", který se musí před použitím nainstalovat na lokální disk.

Pořizovací program řeší i zabezpečení dat při přenosu od respondenta ke zpracovateli. Používá přitom hybridní šifrování s veřejným a privátním klíčem.

Veřejný klíč je součástí instalace pořizovacího programu, privátní klíč je uložen na interním serveru zpracovatele. Zašifovaná data se ukládají do souboru s formátem S/MIME verze 3.

Pokud se respondenti šetření chtějí vyhnout instalaci programu, je pro ně připraven "Internetový kontrolní program", přes který lze data zaslat z kteréhokoliv počítače připojeného na internet. Tento program taktéž umožňuje kontrolu dat vytvořených mzdovým systémem a jejich zabezpečený přenos ke zpracovateli pomocí certifikovaného šifrovaného komunikačního protokolu https. V tomto programu však není umožněno respondentům provádět opravy dat.

Oba programy jsou volně k dispozici na stránkách www.ispv.cz v sekci Pro respondenty šetření.

2.2. Nejdůležitější vstupní údaje

Šetření RSCP-PS se čtvrtletní periodicitou monitoruje výdělkovou úroveň a odpracovanou dobu jednotlivých zaměstnání podle klasifikace KZAM-R v České republice.

Hodinový výdělek je údaj zjišťovaný z průměrných hodinových výdělků definovaných v § 351 až § 362 zákona č. 262/2006 Sb., zákoníku práce, ve znění pozdějších předpisů. Obvykle se jedná o podíl mzdy za práci a odpracované doby za poslední čtvrtletí sledovaného období. Hodinový výdělek je krátkodobým indikátorem výdělkové úrovně.

Hrubá měsíční mzda, vypočtená z hrubé mzdy za sledované období, je druhým indikátorem, který ukazuje výdělkovou úroveň. Hrubá mzda je součtem mzdy za práci, náhrad mzdy a odměn za pracovní pohotovost, které jsou přímo sbíranými položkami. Mzda je definovaná v § 109, odst. 2 zákona č. 262/2006 Sb., zákoníku práce, ve znění pozdějších předpisů. Šetření RSCP-PS sleduje i strukturu hrubé měsíční mzdy, tj. prémie a odměny, příplatky za přesčas, ostatní příplatky, náhrady a odměny za pracovní pohotovost. Hrubá měsíční mzda a její složky se vztahují k celému sledovanému období, které zahrnuje dobu od počátku roku do konce čtvrtletí, za které se šetření provádí.

Šetření RSCP-PS dále sleduje pracovní dobu zaměstnanců. Vstupní věta o zaměstnanci obsahuje odpracovanou dobu od počátku roku a z ní počet přesčasových hodin. Odpracovaná doba u zaměstnanců odměňovaných měsíční mzdou nezahrnuje dobu svátků v jinak pracovních dnech. Věta dále obsahuje celkovou neodpracovanou dobu od počátku roku, z ní počet hodin nemoci a dovolené.

2.3. Klasifikace a číselníky

RSCP-PS používá standardní statistické klasifikace a číselníky (podrobněji popsané na www.czso.cz). Použití platných statistických klasifikací je závazné jak pro orgán vykonávající státní statistickou službu, tak pro zpravodajské

jednotky, které poskytují údaje pro statistické zjišťování. Proto i RSCP-PS používá následující klasifikace a číselníky:

- KZAM-R** **Klasifikace zaměstnání;** vydáno sdělením ČSÚ č. 492/2003 Sb. ze dne 18. prosince 2003 o vydání rozšířené Klasifikace zaměstnání KZAM-R.
- CZ-ICSE** **Klasifikace postavení v zaměstnání;** vydáno sdělením ČSÚ č. 494/2003 Sb. ze dne 18. prosince 2003 o vydání Klasifikace postavení v zaměstnání.
- KKOV** **Klasifikace kmenových oborů vzdělání;** vydáno sdělením ČSÚ č. 320/2003 Sb. ze dne 9. září 2003 o zavedení Klasifikace kmenových oborů vzdělání. Poslední aktualizace byla provedena k 1. září 2008 sdělením ČSÚ č. 264/2008 Sb. ze dne 10. července 2008 o aktualizaci Klasifikace kmenových oborů vzdělání.
- LAU 1** **Číselník okresů;** od 1. ledna 2008 je systém statistické klasifikace územních struktur v České republice rozdělen, v souladu se systémem Eurostatu, na dvě části: klasifikace CZ-NUTS, systém LAU (Local Administrative Units). Z hlediska statistiky mají LAU závazný charakter. Jednotky LAU 1 (**dřívější NUTS 4**) jsou v ČR tvořeny okresy. Územní jednotky na úrovni LAU 1 přebírají kódy od dřívějších jednotek NUTS 4. Proti NUTS 4 jsou v LAU 1 následující změny:
- do kódů LAU 1 okresů krajů Vysočina a Jihomoravského se promítá změna kódů NUTS 3 těchto krajů,
 - Praha se na úrovni LAU 1 nečlení.
- CZ-NACE** **Klasifikace ekonomických činností (CZ-NACE);** vydáno sdělením ČSÚ č. 244/2007 Sb. ze dne 18. září 2007 o zavedení Klasifikace ekonomických činností.
- CZ-GEONOM** **Klasifikace zemí;** vydáno sdělením ČSÚ č. 487/2003 Sb. ze dne 18. prosince 2003 o vydání Klasifikace zemí. Poslední aktualizace byla provedena k 15. prosinci 2008 sdělením ČSÚ č. 229/2008 Sb. ze dne 26. listopadu 2008 o aktualizaci Klasifikace zemí a o ukončení zveřejňování aktualizací.

3. Nejdůležitější sledované veličiny

Kapitola popisuje nejdůležitější sledované veličiny, algoritmy jejich výpočtu a kritéria pro zahrnutí zaměstnanců do dalších výpočtů.

3.1. Hodinový výdělek

Hodinový výdělek je přímo zjišťovaná veličina. Do výpočtu charakteristik hodinového výdělku jsou zařazeni zaměstnanci, kteří byli v evidenčním stavu v posledním dnu sledovaného období.

3.2. Hrubá měsíční mzda

Hrubá měsíční mzda se vztahuje k celému sledovanému období, tedy k 1. čtvrtletí, k 1. - 2. čtvrtletí, k 1. - 3. čtvrtletí, nebo k 1. - 4. čtvrtletí. Na rozdíl od hodinového výdělku musí být hrubá měsíční mzda vypočtena z dalších přímo zjišťovaných mzdových položek a nemzdových plnění.

Hrubá mzda je v RSCP-PS definována jako součet mzdy za práci, náhrady mzdy a odměny za pracovní pohotovost. Hrubá měsíční mzda zaměstnance se vypočte podle vzorce:

$$\text{HMM} = \frac{\text{MZDA} + \text{NAHRADY} + \text{POHOTOV}}{\text{MESPLAC}_{\text{prep}}}$$

kde :

HMM	je hrubá měsíční mzda zaměstnance,
MZDA	je mzda za práci zaměstnance v kumulaci za sledované období (vstupní položka věty o zaměstnanci),
NAHRADY	jsou náhrady mzdy zaměstnance v kumulaci za sledované období (vstupní položka věty o zaměstnanci),
POHOTOV	je odměna za pracovní pohotovost zaměstnance v kumulaci za sledované období (vstupní položka věty o zaměstnanci),
MESPLAC _{prep}	je počet přepočtených placených měsíců zaměstnance, tj. počet měsíců, odpovídajících součtu odpracované doby a doby, po kterou pobíral náhrady mzdy.

Počet přepočtených placených měsíců MESPLAC_{prep} je roven počtu kalendářních měsíců v případě, že zaměstnanec s plným pracovním úvazkem po celé sledované období pracoval nebo pobíral náhrady mzdy. Pokud zaměstnanec byl v evidenčním stavu kratší dobu než sledované období, bude jeho počet placených měsíců zkrácen poměrem počtu pracovních dnů v evidenčním stavu a ve sledovaném období. Podobně se počet placených měsíců zkrátí, pokud zaměstnanec měl jinou absenci než absenci s náhradou mzdy (např. nemoc), případně měl sjednán kratší pracovní úvazek.

Hrubá měsíční mzda za určitou skupinu zaměstnanců je vážená charakteristika, v níž hrubá měsíční mzda určitého zaměstnance má váhu, odpovídající počtu jeho placených měsíců za sledované období (tzv. váha placené doby). Tento způsob výpočtu umožňuje korektní srovnání mzdové úrovně jednotlivých zaměstnání a srovnávání v čase.

Sestavy s hrubou měsíční mzdou, diferenciací a strukturou hrubé mzdy obsahují také měsíční placenou dobu. Tento údaj ukazuje počet placených hodin (odpracovaná doba a doba náhrad) za placený měsíc a je v souladu s výpočtem hrubé měsíční mzdy.

Pro zahrnutí zaměstnance do výpočtů hrubé měsíční mzdy se uplatňují následující kritéria:

- přepočtený počet placených měsíců zaměstnance je alespoň jeden měsíc,
- stanovená týdenní pracovní doba na dané pracovní místo je alespoň 30 hodin (dle doporučení Eurostatu).

3.3. Měsíční odpracovaná a neodpracovaná doba

Měsíční odpracovaná (resp. neodpracovaná) doba se stejně jako hrubá měsíční mzda vztahuje k celému sledovanému období tj. k 1. čtvrtletí, k 1. - 2. čtvrtletí, k 1. - 3. čtvrtletí, nebo k 1. - 4. čtvrtletí.

Měsíční odpracovaná doba zaměstnance se vypočte podle vzorce:

$$\text{ODPRACD}_{\text{mes}} = \frac{\text{ODPRACD}}{\text{MESEVID}_{\text{prep}}}$$

kde :

- ODPRACD_{mes} je měsíční odpracovaná doba zaměstnance,
 ODPACD je odpracovaná doba zaměstnance v kumulaci za sledované období (vstupní položka věty o zaměstnanci),
 MESEVID_{prep} je počet přepočtených evidenčních měsíců zaměstnance, tj. počet měsíců, odpovídajících délce pracovního úvazku a délce pracovního poměru ve sledovaném období.

Počet přepočtených evidenčních měsíců MESEVID_{prep} je roven počtu kalendářních měsíců v případě, že zaměstnanec s plným pracovním úvazkem po celé sledované období byl v pracovním poměru a nebyl na mateřské či rodičovské dovolené. Pokud zaměstnanec byl v evidenčním stavu kratší dobu, než sledované období, bude jeho počet evidenčních měsíců zkrácen poměrem počtu pracovních dnů v evidenčním stavu a ve sledovaném období. Podobně se počet evidenčních měsíců zkrátí, pokud zaměstnanec měl sjednán kratší pracovní úvazek.

Měsíční odpracovaná doba za určitou skupinu zaměstnanců je vážená charakteristika, v níž měsíční odpracovaná doba určitého zaměstnance má váhu, odpovídající počtu jeho evidenčních měsíců ve sledovaném období (tzv. váha

evidenční doby). Pro zahrnutí zaměstnance do výpočtů měsíční odpracované doby se uplatňují stejná kritéria jako u hrubé měsíční mzdy.

Obdobně jako odpracovaná doba se počítají měsíční neodpracovaná doba a také průměrné měsíční údaje o přesčasu, dovolené a nemoci.

4. Dopočtové metody

Kapitola dopočtové metody obsahuje řešení neodpovědí a popis metody vážení, hodnocení kvality odhadů a přehled publikovaných tabulek podle použitých vah.

4.1. Řešení neodpovědí a metoda vážení

Problém neodpovědí (tzv. non-response) či z dalších důvodů nepoužitelných dat od vybraného ekonomického subjektu je v RSCP-PS řešen metodou historické imputace a metodou upravující podnikové váhy respondentům.

Metoda vážení, používaná v RSCP-PS, umožňuje získat z dat výběrového souboru odhady charakteristik (parametrů) základního souboru. Odhady charakteristik zaměstnanecké populace základního souboru RSCP-PS jsou publikovány ve všech tabulkách s výjimkou tabulek s tříděním podle jednotlivých zaměstnání. Základem podnikových vah jsou váhové koeficienty, které vycházejí z pravděpodobnosti výběru každého ekonomického subjektu. Po úpravě vah z důvodu non-response se získají konečné podnikové váhy pomocí dopočtu na aktuální počet ES v základním souboru v rámci jednotlivých vážících strat. Podnikové váhy zvyšují při výpočtech odhadů význam dat ekonomických subjektů s relativně malým zastoupením ve výběrovém souboru. Relativně nejméně zastoupené jsou ve výběrovém souboru RSCP-PS ekonomické subjekty s 10-49 zaměstnanci, a proto mají největší váhy při výpočtech odhadů.

Výpočet váhy jednotlivých zaměstnanců je závislý na typu tabulky a také na typu publikovaného ukazatele. Přehled všech publikovaných tabulek s uvedením použitých vah je uveden v oddíle 4.3. Váha zaměstnance je součinem vah používaných v daném typu tabulkové sestavy.

Tabulky s tříděním podle podskupin zaměstnání KZAM-R (PS-V5, PS-M5 a PS-T5) obsahují charakteristiky výběrového souboru. Při interpretaci výsledků je nutno mít na zřeteli, že charakteristiky výběrového souboru nelze automaticky pokládat za odhady platné pro celou zaměstnaneckou populaci. Výběrové charakteristiky jsou ovlivněny větším relativním zastoupením velkých ekonomických subjektů ve výběrovém souboru RSCP-PS.

4.2. Kvalita odhadů

Odhadované charakteristiky podléhají dvěma typům chyb – výběrovým chybám a nevýběrovým chybám. Výběrové chyby jsou způsobeny faktorem náhody při pravděpodobnostním výběru RSCP-PS. Hodnoty výběrových chyb není možné z výběrového souboru RSCP-PS dostatečně přesně kvantifikovat, nicméně používaná stratifikace výrazně snižuje jejich výši. Nevýběrové chyby bývají způsobeny především špatnou kvalitou dat předávaných respondenty (neúplné a chybné údaje) a jejich vliv je snižován několikastupňovými kontrolními mechanismy a častými kontakty zpracovatele šetření s respondenty.

4.3. Přehled publikovaných tabulek podle použitých vah

Hodinový výdělek				
Tabulka	Třídící kritérium	Podniková váha	Váha placené doby	Váha evidenční doby
PS-V0	Celý kraj	X		
PS-V1	HL. třídy zaměstnání KZAM-R	X		
PS-V2	Věkové kategorie	X		
PS-V4	Vzdělání	X		
PS-V5	Podskupiny zaměstnání KZAM-R			
PS-V6	Kategorie zaměstnání	X		
PS-V8	Pohlaví	X		

Tabulka 4

Hrubá měsíční mzda				
Tabulka	Třídící kritérium	Podniková váha	Váha placené doby	Váha evidenční doby
PS-M0	Celý kraj	X	X	
PS-M1	HL. třídy zaměstnání KZAM-R	X	X	
PS-M5	Podskupiny zaměstnání KZAM-R		X	

Tabulka 5

Odpracovaná a neodpracovaná doba				
Tabulka	Třídící kritérium	Podniková váha	Váha placené doby	Váha evidenční doby
PS-T5	Podskupiny zaměstnání KZAM-R			X

Tabulka 6

5. Definice vybraných pojmů

Ekonomický subjekt	Ekonomický subjekt je právnický subjekt nebo fyzická osoba s postavením podnikatele, zapsaná do registru ekonomických subjektů ČSÚ. Každému ekonomickému subjektu se přiděluje identifikační číslo (IČ).
Organizační jednotka	Z hlediska mzdové statistiky RSCP se dělí ekonomické subjekty na organizační jednotky podle okresu, ve kterém jejich zaměstnanci působí. Organizační jednotku tvoří všichni zaměstnanci ekonomického subjektu, kteří působí ve stejném okrese.
Zpravodajská jednotka	Zpravodajskou jednotkou je právnická osoba, organizační složka státu nebo fyzická osoba, od níž se požaduje poskytnutí údajů ve statistickém zjišťování podle zákona č. 89/1995 Sb., o státní statistické službě, ve znění pozdějších předpisů.
Sledované období	Sledované období je období od začátku roku do konce čtvrtletí, za které se provádí výběrové statistické zjišťování.
Podnikatelská sféra	Do podnikatelské sféry patří subjekty, které odměňují mzdou podle § 109, odst. 2 zákona č. 262/2006 Sb., zákoníku práce, ve znění pozdějších předpisů.
Nepodnikatelská sféra	Do nepodnikatelské sféry patří organizace, které odměňují platem podle § 109, odst. 3 zákona č. 262/2006 Sb., zákoníku práce, ve znění pozdějších předpisů.
Základní soubor	Základním souborem RSCP-PS jsou aktivní ekonomické subjekty podnikatelské sféry z registru ekonomických subjektů ČSÚ, které mají 10 a více zaměstnanců a přísluší do institucionálních sektorů nefinanční podniky, finanční instituce nebo vládní instituce.