



Regionální statistika ceny práce

IV. čtvrtletí 2010

Podnikatelská sféra

Zlínský kraj

Výsledky ke dni 10. 3. 2011

Copyright - MPSV ČR

Publikace ani její část nesmí být kopírována, rozšiřována a zařazována do informačních systémů v jakékoliv formě (elektronické, mechanické, optické, magnetické aj.) bez písemného souhlasu

Ministerstva práce a sociálních věcí

Zpracovatel: TREXIMA, spol. s r.o., tř. T. Bati 299, 764 21 Zlín - Louky

O b s a h :

Úvod	7
-------------------	---

Výsledková část podnikatelská sféra

Základní metodické přístupy	11
Popis publikovaných tabulek	12

Hodinový výdělek

PS-V0	Hodinový výdělek v podnikatelské sféře	13
PS-V1	Hodinový výdělek podle hlavních tříd zaměstnání KZAM-R	14
PS-V2	Hodinový výdělek podle věkových kategorií	15
PS-V4	Hodinový výdělek podle vzdělání	15
PS-V5	Hodinový výdělek podle podskupin zaměstnání KZAM-R	16
PS-V6	Hodinový výdělek podle kategorií zaměstnání	22
PS-V8	Hodinový výdělek podle pohlaví	22

Hrubá měsíční mzda

PS-M0	Hrubá měsíční mzda a její složky, diferenciací, placená doba v podnikatelské sféře	23
PS-M1	Hrubá měsíční mzda a její složky, diferenciací, placená doba podle hlavních tříd zaměstnání KZAM-R.....	24
PS-M5	Hrubá měsíční mzda a její složky, diferenciací, placená doba podle podskupin zaměstnání KZAM-R	26

Měsíční odpracovaná a neodpracovaná doba

PS-T5	Průměrná měsíční odpracovaná a neodpracovaná doba podle podskupin zaměstnání KZAM-R	36
-------	--	----

Dodatek – technický popis šetření

1. Metoda výběru ekonomických subjektů	43
1.1 Základní soubor	43
1.2 Struktura výběrového souboru	43
1.3 Výběr	44
2. Vstupní údaje	45
2.1 Sběr dat	45
2.2 Nejdůležitější vstupní údaje	46
2.3 Klasifikace a číselníky	46
3. Nejdůležitější sledované veličiny	48
3.1 Hodinový výdělek	48

3.2 Hrubá měsíční mzda	48
3.3 Měsíční odpracovaná a neodpracovaná doba	49
4. Dopočtové metody	50
4.1 Řešení neodpovědí a metoda vážení	50
4.2 Kvalita odhadů	51
4.3 Přehled publikovaných tabulek podle použitých vah	51
5. Definice vybraných pojmů	52



Úvod

Úvod

Regionální statistika ceny práce (RSCP) je systém pravidelného monitorování výdělkové úrovně a pracovní doby zaměstnanců v jednotlivých krajích České republiky formou statistického šetření. Sledovanými ukazateli výdělkové úrovně jsou hodinový výdělek a hrubá měsíční mzda (plat). Šetření metodicky vychází a je obsahově harmonizováno se strukturálním šetřením EU „Structure of Earnings Survey“, viz nařízení komise (ES) č. 1916/2000 ve znění pozdějších předpisů.

Šetření je pod názvem „Čtvrtletní šetření o průměrném výdělku“ zařazeno do programu statistických zjišťování, vyhlášených Českým statistickým úřadem (ČSÚ) ve sbírce zákonů pro příslušný kalendářní rok (viz příloha č. 2 Vyhlášky č. 386/2009 Sb., částka 125, kterou se stanoví Program statistických zjišťování na rok 2010) a pro vybrané ekonomické subjekty je povinné. Gestorem šetření je Ministerstvo práce a sociálních věcí (MPSV). Průběh a vývoj šetření řídí komise, složená ze zástupců MPSV, ČSÚ, Ministerstva financí, České národní banky, CERGE-EI, VŠE v Praze, Českomoravské konfederace odborových svazů, Svazu průmyslu a dopravy ČR. Zpracovatelem RSCP je TREXIMA, spol. s r.o. (www.trexima.cz).

Nejdůležitějším kritériem pro členění výsledků RSCP je příslušnost šetřeného ekonomického subjektu k podnikatelské, nebo nepodnikatelské sféře. V podnikatelské sféře probíhá šetření se čtvrtletní periodou a ve sféře nepodnikatelské je prováděno s periodou pololetní. Zdrojem dat pro nepodnikatelskou sféru je Informační systém o platech, který je spravován Ministerstvem financí. Za každou sféru jsou vydávány samostatné výsledkové publikace.

Výsledkové publikace jednotlivých krajů jsou uloženy na stránkách <http://portal.mpsv.cz/> v sekci *Zaměstnanost*, v podsekci *Statistiky* pod odkazem *Statistika výdělků*.

Monitorováním výdělků a pracovní doby zaměstnanců na úrovni České republiky se zabývá „Informační systém o průměrném výdělku“ (ISPV). Výsledková publikace je k dispozici na internetových stránkách MPSV (www.mpsv.cz) v sekci *Příjmy a životní úroveň*.

Důkladný popis šetření, včetně všech výsledkových publikací, poskytuje také portál www.ispv.cz. Slouží především jako podpora respondentům, kteří zde naleznou všechny potřebné informace a podpůrné nástroje pro zasílání dat. Portál je využíván také k uveřejňování odborných studií a článků, které jako zdroj informací uvádí šetření ISPV a RSCP.

Ministerstvo práce a sociálních věcí děkuje všem respondentům šetření za přípravu vstupních dat pro šetření. Svědomitý přístup respondentů a dodržování termínů pro předání dat umožňují pravidelně uveřejňovat tuto publikaci.



Výsledková část

Podnikatelská sféra

Výsledková část podnikatelská sféra

Základní metodické přístupy

Tato publikace přináší charakteristiky hodinového výdělku, hrubé měsíční mzdy a pracovní doby získané za podnikatelskou sféru šetření RSCP (RSCP-PS). V RSCP se zařazují do podnikatelské sféry ekonomické subjekty, které odměňují mzdou, viz § 109, odst. 2 zákona č. 262/2006 Sb., zákoníku práce, ve znění pozdějších předpisů.

Primárním výsledkem RSCP jsou statistiky výdělkové úrovně jednotlivých zaměstnání (v klasifikaci KZAM-R), dalším produktem jsou odhady výdělkových parametrů zaměstnanecké populace krajů v členění podle firemních i zaměstnaneckých charakteristik. Ekonomické subjekty se v RSCP člení na organizační jednotky, jestliže je možné provést vnitřní rozčlenění podle okresů, ve kterých dílčí jednotky působí. Výsledky podle krajů jsou v tomto smyslu výsledky získané pracovištní metodou.

Vedle podnikového výkaznictví ČSÚ je RSCP dalším zdrojem informací o výdělcích v jednotlivých krajích České republiky. Výkaznictví ČSÚ, jako tradiční zdroj, sbírá údaje o evidenčním počtu zaměstnanců a vyplacených mzdách za ekonomický subjekt a publikuje průměrné mzdy v členění podle firemních charakteristik. Při srovnávání výsledků výkaznictví a RSCP-PS je třeba vzít v úvahu rozdílnou definici podnikatelské sféry, rozdílné metody výpočtu výdělkových charakteristik a rozdílný způsob členění výsledků podle krajů. Výkaznictví ČSÚ člení výsledky podle sídla ekonomického subjektu, tj. podnikovou metodou.

Respondenty šetření RSCP-PS jsou aktivní ekonomické subjekty (ES) z institucionálních sektorů nefinančních podniků, finančních institucí a vládních institucí zapsané v registru ekonomických subjektů ČSÚ (RES). Na základě Automatizovaného rozpočtového informačního systému (ARIS), který je spravován Ministerstvem financí, se zjišťuje způsob odměňování a příslušnost ekonomického subjektu k podnikatelské sféře. Šetření je výběrové pro ES s 10 až 249 zaměstnanci a plošné pro ES s 250 a více zaměstnanci. Náhodný výběr je prováděn na základě příslušnosti ES do kraje, velikostní kategorie a odvětví ekonomické činnosti.

Tabulky s označením PS-V5, PS-M5, PS-T5 obsahují charakteristiky výběrového souboru (statistiky) jednotlivých zaměstnání na úrovni podskupin zaměstnání (čtyřmístný KZAM-R). Při interpretaci výsledků je nutno mít na zřeteli, že charakteristiky výběrového souboru nelze automaticky pokládat za odhady platné pro celou zaměstnaneckou populaci. Výběrové charakteristiky jsou ovlivněny větším relativním zastoupením velkých ekonomických subjektů ve výběrovém souboru RSCP-PS. Ostatní tabulky obsahují odhady parametrů základního souboru a při jejich výpočtu byly využity dopočtové metody založené na pravděpodobnosti výběru ekonomických subjektů.

Popis publikovaných tabulek

Tabulky v publikaci jsou rozděleny podle sledovaného ukazatele do tří základních okruhů. Tabulky přinášející charakteristiky hodinového výdělku jsou označeny PS-Vx, kde PS značí podnikatelskou sféru a x je pořadové číslo tabulky. Charakteristiky hrubé měsíční mzdy, struktury mzdy a průměrné placené doby jsou obsaženy v tabulkách se značením PS-Mx a charakteristiky měsíční odpracované a neodpracované doby v tabulkách se značením PS-Tx.

Hlavním výsledkem RSCP jsou statistiky výdělkové úrovně a pracovní doby za jednotlivá zaměstnání podle klasifikace KZAM-R, obsažené v tabulkách PS-V5, PS-M5 a PS-T5. Tyto tabulky obsahují ta zaměstnání, která jsou ve své podskupině zaměstnání (čtyřmístný KZAM-R) zastoupena alespoň třemi ekonomickými subjekty a zároveň deseti zaměstnanci. Uvedené počty organizačních jednotek a zaměstnanců ukazují na zastoupení ve výběrovém souboru. V ostatních tabulkách jsou počty zaměstnanců uváděny v % a jejich účelem je přiblížit relativní zastoupení publikovaných kategorií. Údaje o počtech zaměstnanců z této publikace neslouží jako zdroj informací o počtech zaměstnanců v krajích, ty zjišťují šetření ČSÚ – podnikové výkaznictví a výběrové šetření pracovních sil (viz www.czso.cz).

Statistické charakteristiky používané ve výsledkových tabulkách:

1. decil	První decil je hodnota, pod kterou leží 10 % nejnižších hodnot sledovaného znaku.
1. kvartil	První kvartil je hodnota, pod kterou leží 25 % nejnižších hodnot sledovaného znaku.
Medián	Medián je hodnota uprostřed vzestupně uspořádané řady hodnot sledovaného znaku, polovina hodnot je nižší než medián a druhá polovina je vyšší než medián.
3. kvartil	Třetí kvartil je hodnota, nad kterou leží 25 % nejvyšších hodnot sledovaného znaku.
9. decil	Devátý decil je hodnota, nad kterou leží 10 % nejvyšších hodnot sledovaného znaku.
Průměr	Průměr je počítán jako vážený (případně nevážený) aritmetický průměr sledovaného znaku.

Ostatní symboly používané ve výsledkových tabulkách:

"Neuvedeno"	Symbol "Neuvedeno" označuje kategorii zaměstnanců, u které nebyl uveden kód příslušného třídícího znaku.
"*"	Symbol "*" označuje položku vstupních dat vypočítanou, ale nezveřejnitelnou z důvodu nedostatečného počtu vstupních hodnot (méně než 3 ekonomické subjekty a 10 zaměstnanců).

Hodinový výdělek v podnikatelské sféře ¹⁾

kraj: Zlínský

Medián hodinového výdělku 113,92 Kč/hod

Index mediánu hodinového výdělku zaměstnanců

meziroční vůči 4. čtvrtletí 2009..... 102,0 %

Diferenciace

1. decil - 10 % hodinových výdělků menších než 69,70 Kč/hod

1. kvartil - 25 % hodinových výdělků menších než 88,76 Kč/hod

Medián - 50 % hodinových výdělků menších než 113,92 Kč/hod

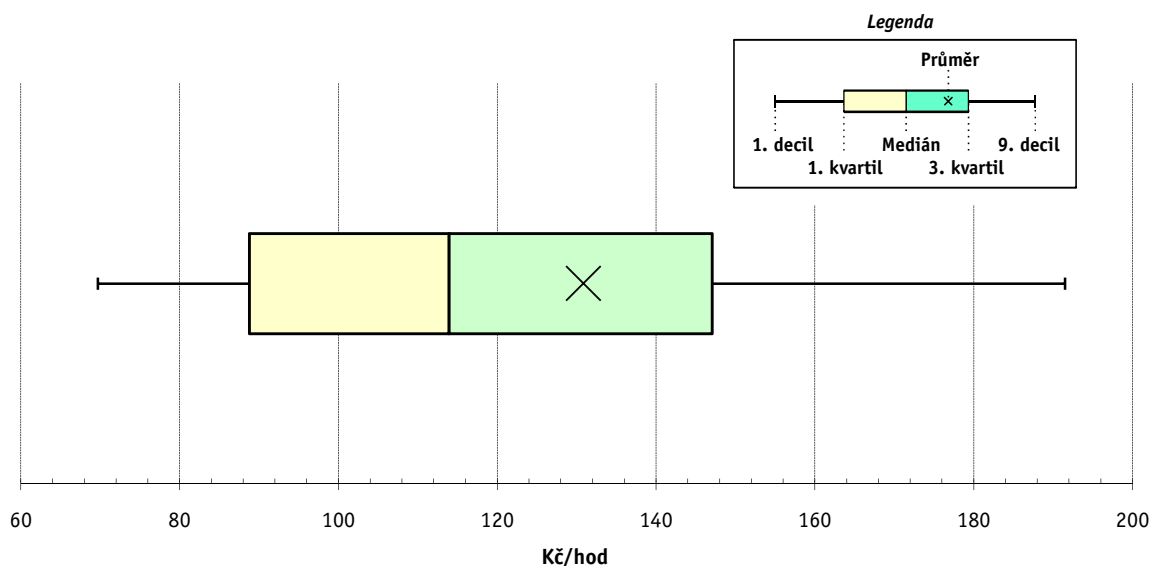
3. kvartil - 25 % hodinových výdělků větších než 147,06 Kč/hod

9. decil - 10 % hodinových výdělků větších než 191,47 Kč/hod

Průměr hodinového výdělku 130,83 Kč/hod

Podíl zaměstnanců s podprůměrným

hodinovým výdělkem 64,6 %



Vysvětlivky:

1) Hodinový výdělek se zjišťuje jako průměrný hodinový výdělek definovaný v § 351 až § 362 zákona č. 262/2006 Sb., zákoníku práce, ve znění pozdějších předpisů.

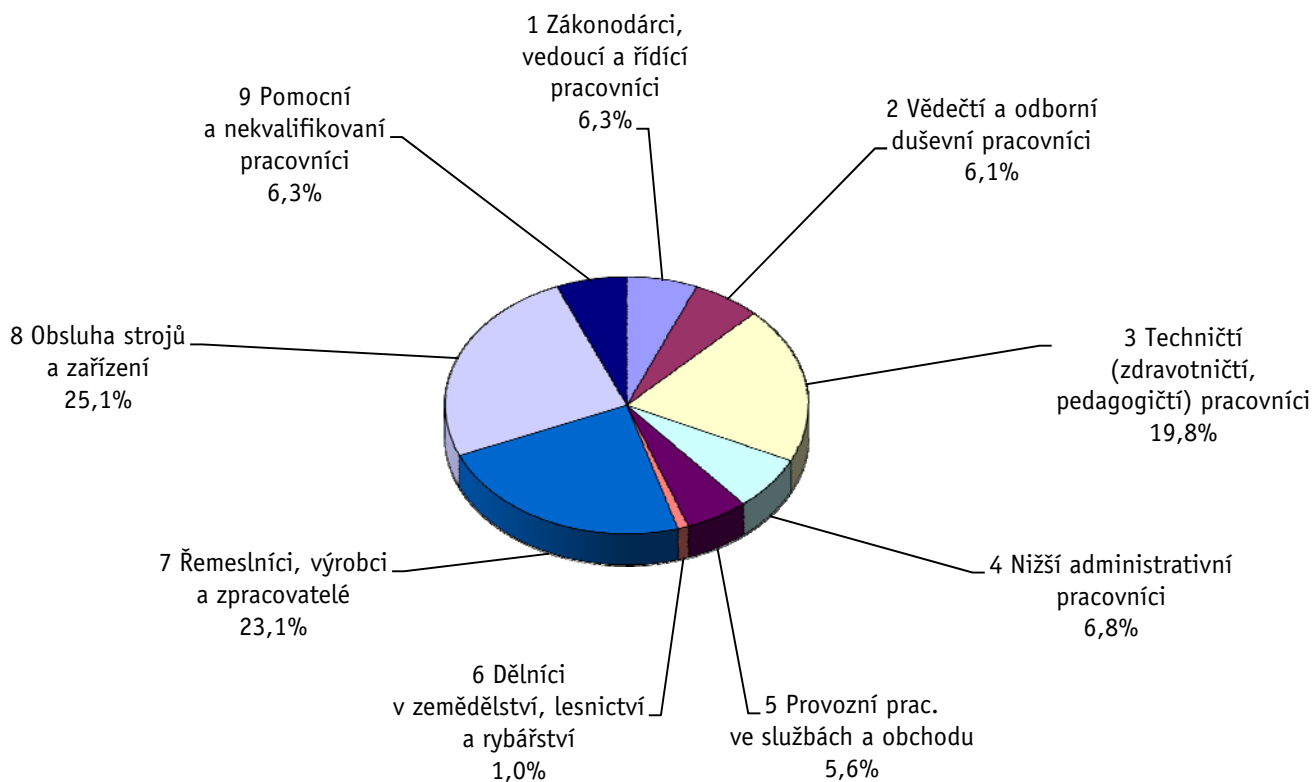
Výsledky ke dni 10. 3. 2011

Hodinový výdělek podle hlavních tříd zaměstnání KZAM-R

kraj: Zlínský

Hlavní třída zaměstnání KZAM-R	Struktura zaměstnanců	Medián	Diferenciace		Průměr
			1. decil	9. decil	
	%	Kč/hod	Kč/hod	Kč/hod	Kč/hod
1 Zákonodárci, vedoucí a řídicí pracovníci	6,3	176,00	89,29	450,73	255,39
2 Vědečtí a odborní duševní pracovníci	6,1	183,35	113,65	318,35	207,17
3 Techničtí, zdravotničtí a pedagogičtí pracovníci	19,8	137,17	91,30	214,02	149,79
4 Nižší administrativní pracovníci	6,8	100,35	66,00	149,41	106,13
5 Provozní pracovníci ve službách a obchodu	5,6	74,86	52,95	110,84	79,74
6 Dělníci v zemědělství, lesnictví a rybářství	1,0	87,82	62,81	127,90	92,67
7 Řemeslníci, výrobci a zpracovatelé	23,1	109,00	76,94	157,74	113,92
8 Obsluha strojů a zařízení	25,1	110,83	75,00	161,84	114,30
9 Pomocní a nekvalifikovaní pracovníci	6,3	69,84	53,00	116,15	79,17
C E L K E M - podnikatelská sféra	100	113,92	69,70	191,47	130,83

Struktura zaměstnanců dle hlavních tříd KZAM - R



4. čtvrtletí 2010

RSCP - podnikatelská sféra

PS-V2

Výsledky ke dni 10. 3. 2011

Hodinový výdělek
podle věkových kategorií

kraj: Zlínský

Věková kategorie	Struktura zaměstnanců	Medián	Diferenciace		Průměr
			1. decil	9. decil	
	%	Kč/hod	Kč/hod	Kč/hod	Kč/hod
do 20 let	0,5	83,00	65,00	113,23	87,66
20 - 29 let	17,1	109,01	69,31	163,16	114,47
30 - 39 let	28,2	119,91	72,06	203,31	135,54
40 - 49 let	26,5	114,73	69,86	202,45	137,10
50 - 59 let	23,9	113,13	67,38	189,75	129,10
60 a více let	3,7	113,85	62,05	220,45	142,81
C E L K E M - podnikatelská sféra	100	113,92	69,70	191,47	130,83

4. čtvrtletí 2010

RSCP - podnikatelská sféra

PS-V4

Výsledky ke dni 10. 3. 2011

Hodinový výdělek
podle vzdělání

kraj: Zlínský

Vzdělání	Struktura zaměstnanců	Medián	Diferenciace		Průměr	
			1. decil	9. decil		
	%	Kč/hod	Kč/hod	Kč/hod	Kč/hod	
KKOV						
Základní a nedokončené	A-C	7,4	88,61	58,93	136,72	94,74
Střední bez maturity	D,E,H,J	47,3	105,00	66,78	158,38	110,60
Střední s maturitou	K-M	31,5	120,47	76,96	194,86	134,51
Vyšší odborné a bakalářské	N,R	2,9	136,90	86,27	254,09	158,50
Vysokoškolské	T,V	9,8	183,23	113,64	379,55	231,40
Neuvedeno		1,1	134,98	72,78	301,14	168,36
C E L K E M - podnikatelská sféra	100	113,92	69,70	191,47	130,83	

Výsledky ke dni 10. 3. 2011

Hodinový výdělek podle podskupin zaměstnání KZAM-R

kraj: Zlínský

Podskupiny zaměstnání KZAM-R	Výběrový soubor		Medián	Diferenciace		Průměr
	počet org. jednotek	počet zaměst.		1. decil	9. decil	
			Kč/hod	Kč/hod	Kč/hod	Kč/hod
1210 Ředitelé a prezidenti velkých organizací, podniků	105	150	511,43	202,94	1 996,05	876,86
1221 Vedoucí pracovníci v zemědělství, lesnictví, rybářství a mysliv.	26	67	242,71	150,58	420,82	274,98
1222 Vedoucí pracovníci v průmyslu (ve výrobě)	103	407	289,81	147,14	639,77	363,95
1223 Vedoucí pracovníci ve stavebnictví a zeměměřičtví	25	111	288,00	140,06	607,80	387,27
1224 Vedoucí pracovníci ve velkoobchodě a v maloobchodě	80	541	123,89	87,96	266,00	156,33
1225 Vedoucí pracovníci v restauracích a hotelích	5	17	165,59	102,33	265,08	174,65
1226 Ved. pracovníci v dopr., skladování, telekom. a na pošt. úřadech	33	210	150,62	130,34	307,92	208,77
1227 Vedoucí prac. v organ.zaměřených na poskytování obch.služeb	32	100	292,81	156,07	623,21	357,26
1228 Vedoucí prac. v pečovatel., úklidových a podobných službách	3	17	207,56	126,91	450,06	229,52
1229 Vedoucí pracovních dílčích celků jinde neuvedení (kult.,zdrav.)	20	70	272,03	128,43	477,71	299,55
1231 Vedoucí pracovníci finančních a hospodářských útvarů	105	244	273,26	142,05	731,73	369,78
1232 Vedoucí pracovníci personálních útvarů a útvarů průmysl. vztahů	52	66	235,06	133,25	498,20	302,35
1233 Vedoucí pracovníci obytných útvarů (včetně průzkumu trhu)	96	200	322,63	149,44	781,39	424,79
1234 Ved. pracovníci reklamních útvarů a útvarů pro styk s veřejností	20	28	246,93	175,42	486,18	299,85
1235 Vedoucí pracovníci zásobovacích útvarů	60	96	231,08	135,74	527,12	285,47
1236 Vedoucí pracovníci výpočetních útvarů	32	38	245,30	164,52	570,72	299,66
1237 Vedoucí pracovníci výzkumných a vývojových útvarů	39	103	282,75	202,00	558,94	337,10
1239 Vedoucí pracovníci ostatních útvarů jinde neuvedení	53	124	210,58	114,00	405,25	240,24
1311 Vedoucí, ředitelé v zemědělství,lesnictví,rybářství a myslivosti	8	13	179,37	133,95	339,00	217,75
1312 Vedoucí, ředitelé v průmyslu (ve výrobě)	53	107	224,14	142,54	511,36	290,91
1313 Vedoucí, ředitelé ve stavebnictví a zeměměřičtví	13	59	244,00	149,00	577,63	317,22
1314 Vedoucí, ředitelé ve velkoobchodu a maloobchodu	81	721	97,81	70,49	193,03	121,33
1315 Vedoucí, ředitelé v restauracích a hotelích	10	14	120,99	79,33	157,90	142,12
1316 Vedoucí, ředitelé v dopravě, sklad., telekom. a na pošt. úřadech	16	51	211,55	158,38	303,98	218,21
1317 Vedoucí, ředitelé v podnicích poskytujících obchodní služby	24	67	312,50	132,53	492,42	341,67
1318 Vedoucí, ředitelé pečovatelských, úklidových a podob. služeb	4	15	95,93	85,12	140,34	105,58
1319 Vedoucí, ředitelé malých organizací ostatní (kult.,zdrav.,škol.)	15	30	232,34	143,24	341,59	247,34
2113 Chemici	8	30	159,09	120,74	252,90	167,61
2119 Ostatní vědci a odborníci v příbuzných oborech jinde neuved.	8	82	187,72	132,95	301,62	217,00
2131 Projektanti a analytici výpočetních systémů	12	34	198,32	113,00	435,61	226,65
2132 Programátoři	52	171	187,64	129,11	284,09	199,42
2139 Ostatní odborníci zabývající se výpoč. tech. jinde neuvedení	53	144	207,15	134,28	408,50	235,98
2142 Projektanti staveb a areálů, stavební inženýři	24	172	238,88	133,61	419,23	267,33
2143 Projektanti elektrotechnických zařízení, elektroinženýři	30	101	213,22	133,71	313,26	212,42
2144 Projektanti elektron.systémů a telekom.sítí, inženýři - elektronici	12	50	154,76	121,05	237,17	170,55
2145 Projektanti a konstruktéři strojních zařízení, strojní inženýři	40	440	191,82	131,02	277,94	200,50
2146 Chemičtí inženýři, technologové	15	91	226,99	165,65	351,05	270,05
2149 Ostatní architekti, projekt., konstruk.a tech.inženýři (tvůr.prac.)	36	109	185,26	121,76	298,89	206,56
2211 Bakteriologové, biolog., ekolog., zoologové a odb.v příb.obor.	16	51	144,04	99,00	230,35	158,44
2212 Farmakologové, anatomové, biochemici, fyziolog., patologové	4	10	186,33	133,43	252,06	190,20
2213 Agronomové, šlechtitelé a odborníci v příbuzných oborech	8	25	182,00	130,00	273,00	193,50
2221 Lékaři, ordináři (kromě zubních lékařů)	11	772	201,28	122,13	342,34	221,74
2224 Farmaceuti, magistři v lékárně, lékárníci	12	86	200,20	149,90	339,00	219,72
2411 Odb. prac. na úseku účetnictví, financí, daní, ap., hlavní účetní	103	219	185,72	119,23	318,17	209,34

Výsledky ke dni 10. 3. 2011

Hodinový výdělek podle podskupin zaměstnání KZAM-R

kraj: Zlínský

Podskupiny zaměstnání KZAM-R	Výběrový soubor		Medián	Diferenciace		Průměr
	počet org. jednotek	počet zaměst.		1. decil	9. decil	
			Kč/hod	Kč/hod	Kč/hod	Kč/hod
2412 Odbor. pracovníci na úseku zaměstnaneckých, personálních věcí	36	48	144,00	91,89	241,85	160,80
2413 Odborní pracovníci v bankovníctví a pojišťovnictví	38	633	147,03	92,39	253,52	164,83
2419 Ostatní odborní pracovníci v oblasti podnikání	59	223	197,21	111,62	362,66	227,76
2421 Právníci, právní poradci (mimo advokacie a soudnictví)	25	34	251,50	158,60	526,19	325,31
2432 Odborní pracovníci knihoven (kromě řadových)	4	14	119,35	106,82	160,67	126,52
2441 Ekonomové - vědeckí pracovníci, specialisté, experti	44	139	178,99	126,13	358,58	212,40
2447 Tlumočníci a překladatelé	7	10	138,86	113,83	290,10	163,93
2451 Spisovatelé, autoři, kritikové, novináři, redaktori	11	41	134,12	102,94	177,19	135,85
2470 Odborní administrativní pracovníci jinde neuvedení	30	57	148,48	98,25	226,31	161,76
3111 Technici ve fyzikálních a příbuzných oborech	15	71	116,99	89,33	162,36	121,06
3112 Stavební technici	64	404	178,59	110,98	262,23	192,45
3113 Elektrotechnici	49	350	162,17	116,70	235,05	170,17
3114 Elektronici a technici v radiokomunikacích a telekomunikacích	25	145	156,47	103,17	275,35	180,42
3115 Strojírenští technici	68	905	154,00	106,00	237,75	167,11
3116 Chemičtí technici	28	529	202,38	120,81	264,41	199,01
3118 Technici v kartografii, kreslič a zeměměřiči	30	130	154,97	105,40	232,48	163,54
3119 Ostatní techničtí pracovníci jinde neuvedení	154	1 096	151,10	95,42	249,38	169,21
3121 Poradci ve výpočetní technice	21	62	170,99	119,55	263,04	185,28
3122 Operátoři a obsluha výpočetní techniky	51	100	150,98	105,50	205,98	152,86
3123 Operátoři průmyslových robotů, nc strojů	12	68	148,62	110,97	213,32	151,31
3129 Ostatní technici ve výpočetní technice jinde neuvedení	12	49	143,45	87,49	236,89	158,49
3134 Obsluha lékařských zařízení	7	90	138,01	105,57	170,15	138,93
3151 Kolaudační technici a technici protipožární ochrany	11	19	186,50	103,17	257,29	177,11
3152 Bezpečnostní tech.a tech. pro kontrolu zdravotní nezávadnosti	58	157	133,88	90,09	210,18	145,29
3160 Technici železničního provozu	16	262	179,51	152,07	202,04	178,72
3211 Technici a laboranti v oblasti biologie a v příbuzných oborech	17	259	121,48	94,87	151,06	127,93
3212 Technici v agronomii, v lesnictví a v zemědělství	26	159	153,85	115,61	194,02	154,17
3221 Asistenti zdravotničtí	7	59	107,79	85,74	121,83	107,22
3223 Dietetici a odborníci na výživu	6	29	114,37	85,12	136,03	112,43
3226 Rehabilitační a fyzioterapeutičtí pracovníci (vč. odb. masérů)	8	133	109,79	93,09	135,44	113,64
3228 Farmaceutičtí asistenti	11	82	124,44	99,51	159,00	125,61
3231 Ošetřovatelé, všeobecné zdravotní sestry	7	1 896	133,71	103,86	162,53	133,89
3232 Ženské sestry, porodní asistentky	5	224	141,48	110,55	170,21	141,32
3233 Sestry pro péči o dítě	4	192	140,75	105,49	166,66	139,94
3235 Sestry pro intenzivní péči	4	210	142,62	112,52	159,07	139,88
3411 Zprostředkovatelé finanč. transakcí, obchodu s cennými papíry	6	36	187,29	125,77	240,05	192,88
3412 Pojišťovací agenti	19	107	178,00	110,19	291,45	194,53
3415 Obchodní cestující, profes. poradci v obchodě, obch.zástupci	139	542	168,68	98,57	269,99	182,86
3416 Nákupčí	92	327	148,31	97,12	225,86	158,64
3417 Odhadci a zbožíznalci	9	24	120,57	87,61	241,31	136,84
3419 Ostatní pracovníci - obchodní zprostředkovatelé jinde neuved.	3	12	183,65	114,05	217,31	174,79
3421 Obchodní agenti	113	616	141,28	89,17	246,73	158,30
3422 Odbytoví a přepravní agenti	101	390	146,84	101,97	261,01	169,00
3429 Ostatní obchodní agenti a makléři jinde neuvedení	7	10	182,19	136,73	229,99	181,40

Výsledky ke dni 10. 3. 2011

Hodinový výdělek podle podskupin zaměstnání KZAM-R

kraj: Zlínský

Podskupiny zaměstnání KZAM-R	Výběrový soubor		Medián	Diferenciace		Průměr
	počet org. jednotek	počet zaměst.		1. decil	9. decil	
			Kč/hod	Kč/hod	Kč/hod	Kč/hod
3431 Odborné sekretářky, sekretáři	77	211	130,37	77,14	207,30	140,56
3433 Pracovníci v oblasti účetnictví, fakturace, rozpočet., kalkulace	231	1 274	124,84	85,57	194,98	136,01
3434 Pracovníci v oblasti statistiky a matematiky	15	29	155,53	99,65	291,60	174,22
3435 Pracovníci v oblasti práce a mezd (kromě účetních)	27	38	119,41	90,60	211,32	137,67
3436 Referenti osobních oddělení	60	106	141,26	90,11	263,27	164,58
3439 Ostatní odborní administrativní pracovníci jinde neuvedení	124	628	124,91	82,29	200,35	141,74
3471 Aranžéři, průmysloví a komerční návrháři, bytoví architekti	16	34	118,90	73,96	199,71	126,44
4112 Kancelářští a manipul. prac. a obsl. zařízení na zpracování textu	15	30	96,26	69,30	152,73	103,99
4113 Pracovníci přípravy dat výpočetní techniky	15	66	92,39	85,93	107,38	98,79
4115 Sekretářky, sekretáři	112	474	99,29	71,37	159,32	109,97
4121 Nižší účetní	53	255	107,84	82,09	148,99	115,47
4123 Nižší finanční, daňoví úředníci a úředníci v příbuzných oborech	12	22	138,34	46,00	204,17	138,17
4131 Úředníci ve skladech	148	852	105,29	72,32	152,24	110,87
4132 Úředníci ve výrobě (např. výrobní plánovači)	48	243	118,30	86,21	190,74	130,15
4133 Úředníci v dopravě a v přepravě (dispečeri, kontrolori apod.)	38	129	138,25	98,06	180,90	145,20
4141 Řadoví knihovníci, archiváři, evidenční pracovníci	10	23	98,86	83,00	151,00	106,29
4142 Poštovní doručovatelé, úředníci v třídárnách	7	784	95,78	86,35	109,48	97,73
4190 Ostatní nižší úředníci jinde neuvedení	20	56	101,82	78,06	180,74	119,86
4211 Pokladníci (v bankách, pojišťovnách, spořitelnách, na poště)	28	134	116,37	94,09	146,96	121,07
4212 Úředníci na přepážkách a směnárnicích	28	556	121,28	103,44	151,81	127,09
4213 Pokladníci v obchodě, společném stravování apod.	41	914	72,05	58,07	88,70	73,03
4215 Bookmakeři, krupiéři a úředníci sázkových kanceláří	14	150	100,15	71,29	130,27	101,31
4221 Úředníci cestovních kanceláří	4	10	105,10	94,14	113,31	104,19
4222 Recepční	16	64	95,73	74,46	115,59	94,26
4223 Telefonisté	8	65	67,00	56,00	137,86	83,89
4224 Informátoři	6	15	105,00	64,00	139,28	97,06
5121 Pracovníci dohlížející nad obsluhujícím personálem, hospodyně	15	55	87,21	59,50	125,94	90,54
5122 Kuchaři	40	313	75,75	55,76	115,67	83,43
5123 Číšníci, servírky	12	75	100,78	63,26	113,88	94,47
5132 Pečovatelé a pomoc.ošetřovatelé v zařiz.soc.péče, v nemocnicích	6	736	82,85	70,49	101,93	85,22
5144 Maséři	6	29	90,18	74,93	113,01	91,46
5161 Hasiči, požárníci	11	200	126,28	91,72	181,03	131,88
5169 Ostatní pracovníci ochrany a ostrahy jinde neuvedení	39	282	63,82	54,24	104,04	72,10
5211 Prodavači v obchodech	156	2 719	73,37	59,27	108,52	79,59
5220 Prodavači ve stáncích a na tržištích	8	15	80,50	67,18	131,91	89,13
6111 Pěstitelé polních plodin	4	23	85,23	57,33	125,07	92,06
6121 Chovatelé hospodářských zvířat (kromě drůbeže a včel)	9	162	97,64	68,35	127,90	98,46
6122 Chovatelé drůbeže	4	64	78,51	70,87	88,21	79,96
6124 Chovatelé hospodářských zvířat, drůbeže, včel apod.	7	31	85,73	65,00	103,00	87,41
7121 Zedníci pracující s tradičními materiály (bambus, hlína atd.)	10	89	99,59	80,19	131,00	104,27
7122 Zedníci, kameníci, omítkáři	35	390	111,78	87,71	140,90	113,11
7123 Betonáři, děl.specializovaní na pokládání betonových povrchů	11	125	108,00	80,00	137,79	107,04
7124 Tesaři a truhláři	21	149	111,24	83,65	145,36	114,54
7125 Stavební montážníci	9	64	123,50	99,00	165,00	128,20

Výsledky ke dni 10. 3. 2011

Hodinový výdělek podle podskupin zaměstnání KZAM-R

kraj: Zlínský

Podskupiny zaměstnání KZAM-R	Výběrový soubor		Medián	Diferenciace		Průměr
	počet org. jednotek	počet zaměst.		1. decil	9. decil	
			Kč/hod	Kč/hod	Kč/hod	Kč/hod
7129 Ost. stavební dělníci hlavní stav. výroby a prac.v ost. oborech	29	336	122,56	88,42	149,79	121,96
7136 Instalatéři, potrubáři, stavební zámečníci, klempíři	50	277	125,35	90,49	146,25	123,46
7137 Stavební a provozní elektrikáři	37	181	130,30	82,25	185,12	135,04
7141 Malíři a tapetáři	11	14	89,71	75,33	126,95	95,63
7142 Lakýrníci a pracovníci v příbuzných oborech	24	134	114,22	85,38	159,26	119,96
7211 Formíři a jádraři	7	71	119,00	92,12	157,31	123,18
7212 Svářeči, řezači plamenem a páječi	37	269	122,14	88,56	170,12	127,25
7213 Výrobci a opraváři výrobků a dílů z plechů	11	198	120,81	95,30	143,92	120,19
7214 Montéři kovových konstrukcí	5	38	90,75	67,39	147,31	98,15
7215 Montéři lan a zdvihacích zařízení (např. na lodích, letadlech)	3	11	111,00	94,58	133,12	113,94
7221 Kováři, obsluha kovacích lisů, obsluha bucharů	12	284	106,74	74,00	158,74	113,26
7222 Nástrojaři, kovomodeláři, kovodělníci, zámečníci	123	1 895	126,25	85,95	181,11	131,45
7223 Seřizovači a obsl. obráběcích strojů (kromě autom. a poloaut.)	52	1 431	132,19	92,85	167,11	132,01
7224 Brusíči, leštiči a ostříči nástrojů	19	116	115,00	85,39	152,00	116,21
7231 Mechanici a opraváři motorových vozidel	38	604	117,04	91,45	145,81	117,89
7234 Mechanici a opraváři kolejových vozidel	8	89	157,57	121,40	176,95	152,92
7235 Mechanici a opraváři obráběcích, zeměd. strojů a prům. zařízení	55	552	134,28	95,49	185,14	138,93
7239 Ostatní mechanici a opraváři strojů a zařízení bez elektro j.n.	32	526	122,50	89,40	166,50	126,29
7241 Elektromech., opraváři a seřizovači různých typů elektr. zařízení	112	2 109	104,67	71,43	175,12	114,21
7242 Mechanici, opraváři a seřizovači elektr. částí aut, letadel, lodí	11	104	139,91	97,92	176,74	138,95
7243 Mechanici, seřizovači, opraváři elektronických zařízení	18	259	116,58	79,18	198,83	129,91
7246 Montéři a opraváři silnoproudých elektrických vedení	9	71	128,25	99,22	200,02	139,90
7247 Montéři a opraváři slaboproudých elektrických vedení	8	21	128,01	103,92	147,89	125,88
7311 Výrobci, mechanici a opraváři přesných přístrojů a zařízení	14	450	133,81	114,65	177,28	139,24
7341 Tiskaři, sazeči (kromě obsluhy tiskárenských strojů)	3	31	108,57	64,36	164,10	111,37
7346 Sítotiskaři, deskotiskaři a textilní tiskaři	3	12	99,92	94,07	134,47	106,38
7411 Zpracovatelé masa, ryb vč. uzenářů a konzervovačů masa a ryb	17	824	90,23	72,07	129,78	96,36
7412 Zpracovatelé pekárenských a cukrářských výrobků	12	72	86,59	69,68	102,74	88,53
7419 Ostatní zpracovatelé - výrobci potravinářských výrobků	9	25	84,68	72,57	138,68	92,67
7421 Impregnační a úpraváři dřeva	4	14	75,42	63,95	83,98	73,45
7422 Umělečtí truhláři, řezbáři, výrobci a opraváři výrobků ze dřeva	20	705	89,10	67,29	117,61	91,39
7436 Švadleny, vyšíváči a pracovníci v příbuzných oborech	4	35	72,00	60,49	89,83	73,09
7437 Čalouníci a pracovníci v příbuzných oborech (vč. autočalouníků)	3	24	83,55	72,00	98,18	84,32
7442 Obuvníci, včetně opravářů obuvi (kromě strojních obuvníků)	3	144	89,93	74,05	118,17	94,71
8122 Obsluha zařízení ve slévárství (taviči, slévači)	5	179	105,00	79,00	139,00	106,32
8123 Obsluha zařízení na tepelné zpracování kovů	14	50	117,84	95,26	147,32	119,16
8126 Obsluha zařízení na úpravu kovového odpadu	3	24	100,09	83,83	117,87	100,56
8131 Obsluha pecí na výrobu skla a keramiky	3	454	132,91	124,14	160,74	136,01
8141 Obsluha pily a jiného zařízení na zpracování dřeva	6	104	96,34	77,00	130,55	100,09
8149 Obsluha ostatních zařízení na zpracování dřeva a v papírnách	4	108	79,10	68,27	137,00	92,42
8153 Obsluha filtrů a třídičů (včetně výparníků, podtlakových nádob)	3	24	84,46	77,91	150,05	95,75
8159 Obsluha ostatních zařízení při chemické výrobě jinde neuvedená	17	507	138,97	106,73	163,53	137,65
8161 Obsluha zařízení při výrobě a rozvodu elektřiny	4	19	138,08	101,74	191,13	141,08
8162 Obsluha parních turbín, ohříváčů a motorů	27	164	109,96	71,02	168,19	117,58

Výsledky ke dni 10. 3. 2011

Hodinový výdělek podle podskupin zaměstnání KZAM-R

kraj: Zlínský

Podskupiny zaměstnání KZAM-R	Výběrový soubor		Medián	Diferenciace		Průměr
	počet org. jednotek	počet zaměst.		1. decil	9. decil	
			Kč/hod	Kč/hod	Kč/hod	Kč/hod
8163 Obsluha zařízení při úpravě, čištění a rozvodu vody	23	385	133,87	107,23	154,95	132,47
8171 Obsluha automatických nebo poloautomatic. montážních linek	14	381	86,01	68,00	138,55	96,47
8180 Obsluha strojů a zařízení pro práce na železničním svršku	10	91	169,86	113,51	206,34	162,74
8211 Obsluha automat. nebo poloaut. obráběcích strojů (kromě 722)	23	1 020	112,14	81,00	155,34	116,93
8212 Obsluha strojů na výrobu maltovin, vápna, cementu, prefabrikátů	4	18	147,01	125,00	167,07	146,24
8222 Obsluha strojů na výrobu střeliva a výbušnin	4	726	117,51	89,64	157,27	121,33
8223 Obsluha strojů při konečné úpravě a nanášení ochran. povlaků	16	242	104,06	76,15	137,38	107,89
8231 Obsluha strojů na výrobu pryžových výrobků (např. obuvi)	12	3 782	161,09	103,10	185,36	152,72
8232 Obsluha strojů na výrobu plastových výrobků (vč. laminování)	18	1 091	100,99	73,52	131,81	101,86
8240 Obsluha automat. nebo poloautomat. dřevoobráběcích strojů	4	74	85,22	65,00	105,65	86,98
8251 Obsluha tiskárenských strojů	5	111	139,05	93,38	190,91	145,04
8252 Obsluha automatických a poloautomat. knihvazačských strojů	3	84	101,36	65,94	150,11	105,88
8253 Obsluha strojů na výrobu předmětů z lepenky (vč. kartonáže)	4	52	97,65	72,95	148,91	104,96
8264 Obsluha strojů na bělení, barvení, čištění, praní, žehlení textilu	4	19	85,00	73,33	106,77	86,56
8266 Obsluha strojů na výrobu a dokončovací úpravy obuvi	6	749	71,65	55,60	91,51	72,94
8271 Obsluha strojů na zpracování a konzervování masa a ryb	6	215	100,09	71,24	124,95	100,35
8273 Obsluha strojů na mletí zrn a koření	6	47	116,00	89,98	184,10	123,54
8274 Obsluha strojů na zpracování mouky, výrobu pečiva, čokolády	5	403	120,19	75,96	156,15	119,21
8281 Montážní dělníci montující mechanická zařízení (stroje, vozidla)	17	913	97,27	75,09	130,42	100,47
8282 Montážní dělníci montující elektrická zařízení	12	581	103,36	79,06	138,82	106,79
8284 Montážní dělníci montující výrobky z kovů, pryže a plastů	4	259	93,81	77,61	146,13	102,84
8290 Obsluha jiných stacionárních zařízení a ostatní montážní dělníci	9	47	69,15	61,84	112,79	78,17
8311 Strojvedoucí	12	171	195,69	135,11	210,60	187,14
8313 Dělníci zabezpečující sestavování vlaků (brzdaři, výhybkáři)	13	233	147,80	126,22	171,35	147,61
8321 Řidiči osobních a malých dodávkových automobilů, taxikáři	43	103	107,00	74,17	134,24	107,85
8322 Řidiči sanitních a rzp vozů	6	80	100,78	82,55	128,41	103,35
8323 Řidiči autobusů, trolejbusů a tramvají	5	575	94,00	84,94	130,11	102,81
8324 Řidiči nákladních automobilů a tahačů	101	830	110,06	72,00	138,40	109,30
8326 Řidiči speciálních vozidel	12	78	157,76	126,35	202,66	161,28
8331 Obsluha zemědělských a lesních strojů	9	96	103,12	87,77	142,15	108,80
8332 Obsluha zemních a příbuzných strojů	28	271	136,35	110,00	175,70	140,03
8333 Obsluha jeřábů, zdvihacích a podobných manipulačních zařízení	14	138	100,60	78,14	122,43	101,11
8334 Obsluha vysokozdvížných a ostatních motorových vozíků	63	593	109,73	78,10	160,92	115,73
9132 Pomocníci a uklízeči v kancelářích, hotelích, nemocnicích ap.	159	1 338	65,49	52,87	104,51	72,32
9133 Ruční praláci a žehlíři (kromě obsluhy strojů)	4	23	53,65	52,90	150,90	68,27
9141 Domovníci, správci domu	20	25	85,00	57,85	139,73	93,52
9152 Vrátní, hlídači, uváděči a šatnářky	46	423	62,38	53,23	88,60	67,35
9154 Pracovníci odečítající stav elektroměrů, plynoměrů a vodoměrů	3	23	96,05	89,22	108,70	97,78
9162 Metaři, čistíči záchodků, žump, kanálů a podobných zařízení	5	35	129,90	109,30	145,27	129,37
9211 Pomocní a nekvalifikovaní dělníci v zemědělství	9	38	82,79	61,04	123,75	89,96
9312 Pomocní a nekvalif. dělníci na stavbách a údržbě silnic, přehrad	8	65	113,89	90,74	128,69	111,32
9321 Pomocní a nekvalifikovaní montážní a manipulační dělníci	66	1 153	84,77	60,89	156,04	98,01
9322 Ruční baliči a pytlavači	12	89	70,00	59,43	115,68	79,05
9323 Dělníci nádvorní skupiny (pomocní montéři)	14	202	89,62	68,00	109,58	89,85

Výsledky ke dni 10. 3. 2011

**Hodinový výdělek
podle podskupin zaměstnání KZAM-R**

kraj: Zlínský

Podskupiny zaměstnání KZAM-R	Výběrový soubor		Medián	Diferenciace		Průměr
	počet org. jednotek	počet zaměst.		1. decil	9. decil	
			Kč/hod	Kč/hod	Kč/hod	Kč/hod
9333 Vazači a nosiči břemen, přístavní dělníci (dokaři)	8	39	96,70	72,16	117,57	96,63
9339 Pomocní a nekvalif. pracovníci v dopravě, ve skladech, v telek.	78	615	89,54	64,93	126,79	92,60

4. čtvrtletí 2010

RSCP - podnikatelská sféra

PS-V6

Výsledky ke dni 10. 3. 2011

Hodinový výdělek
podle kategorií zaměstnání

kraj: Zlínský

Kategorie zaměstnání	Struktura zaměstnanců	Medián	Diferenciace		Průměr
			1. decil	9. decil	
	%	Kč/hod	Kč/hod	Kč/hod	Kč/hod
D Manuální pracovníci	60,4	102,86	65,00	155,48	107,32
T Nemanuální pracovníci	39,6	138,83	83,05	260,22	166,77
Relace D/T (%)		74,1	78,3	59,7	64,4
C E L K E M - podnikatelská sféra	100	113,92	69,70	191,47	130,83

manuální pracovníci - zaměstnanci s převážně manuálním charakterem práce (hlavní třída KZAM-R 6-9 a vybraná zaměstnání hl. třídy 5)

nemanuální pracovníci - zaměstnanci s převážně nemanuálním charakterem práce (hlavní třída KZAM-R 1-4 a vybraná zaměstnání hl. třídy 5)

4. čtvrtletí 2010

RSCP - podnikatelská sféra

PS-V8

Výsledky ke dni 10. 3. 2011

Hodinový výdělek
podle pohlaví

kraj: Zlínský

Pohlaví	Struktura zaměstnanců	Medián	Diferenciace		Průměr
			1. decil	9. decil	
	%	Kč/hod	Kč/hod	Kč/hod	Kč/hod
M Muž	60,9	125,00	83,00	213,07	146,28
Ž Žena	39,1	95,00	62,16	158,02	106,75
Relace Ž/M (%)		76,0	74,9	74,2	73,0
C E L K E M - podnikatelská sféra	100	113,92	69,70	191,47	130,83

Výsledky ke dni 10. 3. 2011

Hrubá měsíční mzda a její složky, diference, placená doba v podnikatelské sféře

kraj: Zlínský

Medián hrubé měsíční mzdy 20 351 Kč/měs

Diference

1. decil - 10 % hodinových výdělků menších než	12 505 Kč/měs
1. kvartil - 25 % hodinových výdělků menších než	15 888 Kč/měs
Medián - 50 % hodinových výdělků menších než	20 351 Kč/měs
3. kvartil - 25 % hodinových výdělků větších než	26 031 Kč/měs
9. decil - 10 % hodinových výdělků větších než	34 064 Kč/měs

Průměr hrubé měsíční mzdy 23 230 Kč/měs

Vybrané složky hrubé měsíční mzdy

prémie a odměny	17,1 %
příplatky za přesčas	1,0 %
příplatky ostatní	4,0 %
náhrady	10,2 %
odměny za pohotovost	0,2 %

Průměrná placená doba 174,8 hod/měs

Výsledky ke dni 10. 3. 2011

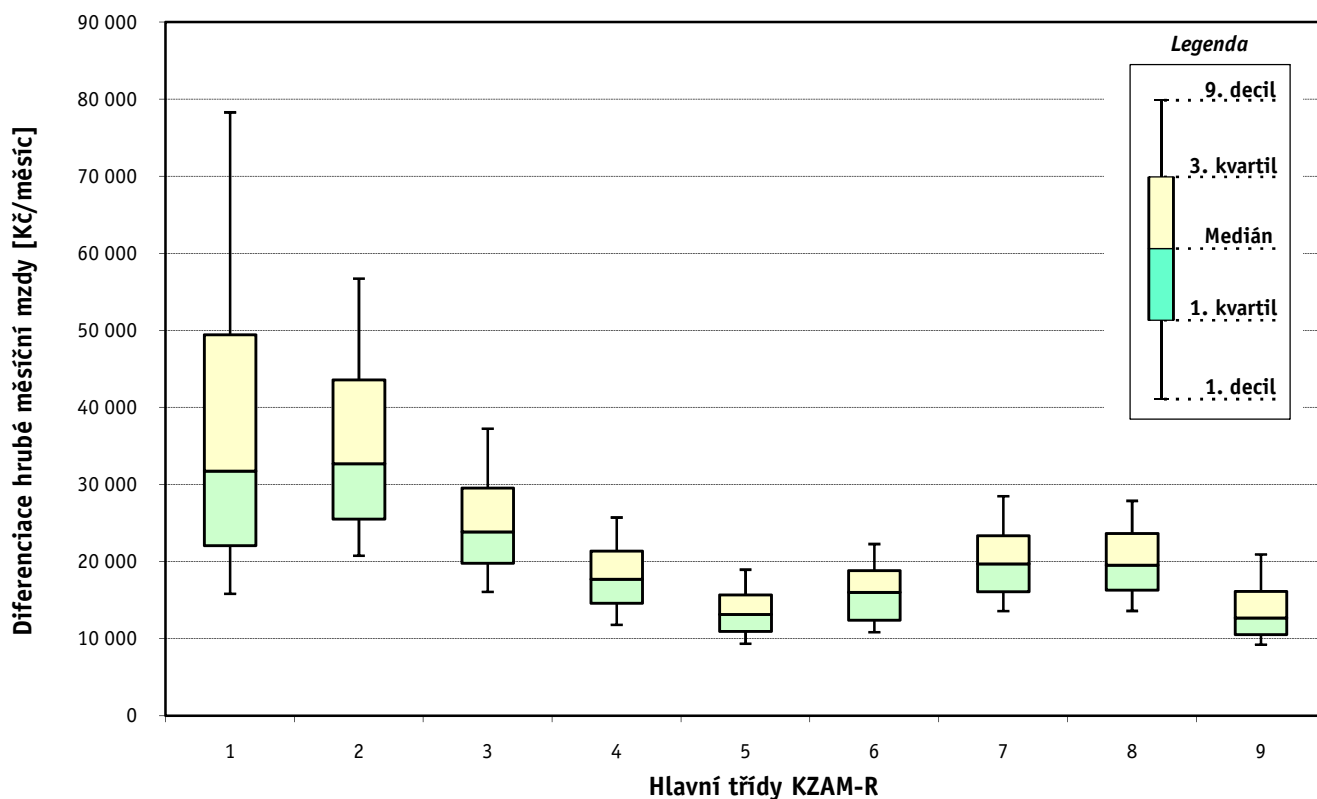
Hrubá měsíční mzda a její složky, diference, placená doba podle hlavních tříd zaměstnání KZAM-R

kraj: Zlínský

Hlavní třída zaměstnání KZAM - R	Struktura zaměstnanců	Medián
	%	Kč/měs

1 Zákodárci, vedoucí a řídící pracovníci	6,5	31 746
2 Vědečtí a odborní duševní pracovníci	6,2	32 726
3 Techničtí, zdravotničtí a pedagogičtí pracovníci	19,9	23 852
4 Nižší administrativní pracovníci	6,6	17 710
5 Provozní pracovníci ve službách a obchodu	5,6	13 140
6 Dělníci v zemědělství, lesnictví a rybářství	1,0	16 013
7 Řemeslníci, výrobci a zpracovatelé	23,0	19 717
8 Obsluha strojů a zařízení	25,2	19 555
9 Pomocní a nekvalifikovaní pracovníci	6,0	12 679

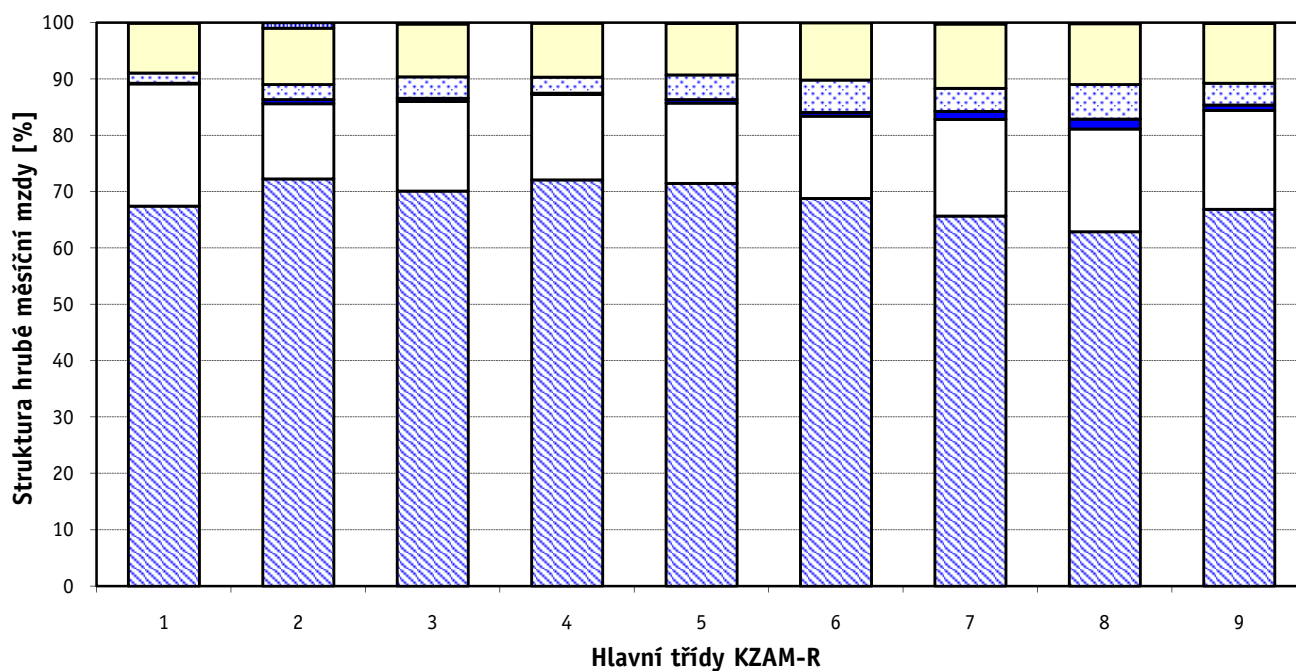
C E L K E M - podnikatelská sféra	100	20 351
--	------------	---------------



Hrubá měsíční mzda a její složky, diferenciacie, placená doba podle hlavních tříd zaměstnání KZAM-R

kraj: Zlínský

Diferenciace				Průměr	Vybrané složky hrubé měsíční mzdy					Placená doba
1. decil	1. kvartil	3. kvartil	9. decil		prémie a odměny	příplatky za přesčas	příplatky ostatní	náhrady	odměny za pohotovost	
Kč/měs	Kč/měs	Kč/měs	Kč/měs	Kč/měs	%	%	%	%	%	hod/měs
15 825	22 064	49 451	78 290	44 778	21,7	0,1	1,8	8,8	0,1	171,9
20 762	25 537	43 579	56 737	36 927	13,4	0,7	2,7	10,0	0,9	173,6
16 074	19 787	29 558	37 250	26 040	15,9	0,6	3,8	9,4	0,2	172,6
11 789	14 617	21 391	25 734	18 580	15,1	0,2	2,9	9,6	0,0	171,3
9 349	10 934	15 667	18 961	13 923	14,3	0,7	4,4	9,2	0,1	173,4
10 843	12 402	18 850	22 278	16 062	14,7	0,7	5,8	10,1	0,0	182,2
13 586	16 115	23 369	28 482	20 477	17,2	1,4	4,1	11,4	0,2	176,6
13 599	16 294	23 642	27 888	20 297	18,2	1,8	6,2	10,8	0,2	176,7
9 214	10 528	16 160	20 927	14 054	17,6	1,0	3,9	10,6	0,1	174,6
12 505	15 888	26 031	34 064	23 230	17,1	1,0	4,0	10,2	0,2	174,8



■ hlavní část mzdy za práci □ prémie a odměny ■ příplatky za přesčas ▨ příplatky ostatní □ náhrady ■ odměny za pohotovost

1. - 4. čtvrtletí 2010**RSCP - podnikatelská sféra**

Výsledky ke dni 10. 3. 2011

**Hrubá měsíční mzda a její složky, diference, placená doba
podle podskupin zaměstnání KZAM-R**kraj: **Zlínský**

Podskupiny zaměstnání KZAM-R	Počet zaměstnanců přepočtený podle placených měsíců	Medián
		Kč/měs
1210 Ředitelé a prezidenti velkých organizací, podniků	139	93 030
1221 Vedoucí pracovníci v zemědělství, lesnictví, rybářství a myslivosti	69	39 587
1222 Vedoucí pracovníci v průmyslu (ve výrobě)	397	46 173
1223 Vedoucí pracovníci ve stavebnictví a zeměměřičtví	107	49 774
1224 Vedoucí pracovníci ve velkoobchodě a v maloobchodě	515	21 839
1225 Vedoucí pracovníci v restauracích a hotelích	14	26 903
1226 Vedoucí pracovníci v dopravě, skladování, telekomunik. a na poštovních úřadech	191	26 629
1227 Vedoucí pracovníci v organizacích zaměřených na poskytování obchodních služeb	96	48 549
1228 Vedoucí pracovníci v pečovatelských, úklidových a podobných službách	17	33 862
1229 Vedoucí pracovníci dílčích celků jinde neuvedení (kulturních, zdravotn., školských)	67	51 465
1231 Vedoucí pracovníci finančních a hospodářských (správních) útvarů	233	46 729
1232 Vedoucí pracovníci personálních útvarů a útvarů průmyslových vztahů	64	42 602
1233 Vedoucí pracovníci obytných útvarů (včetně průzkumu trhu)	190	53 292
1234 Vedoucí pracovníci reklamních útvarů a útvarů pro styk s veřejností	31	45 762
1235 Vedoucí pracovníci zásobovacích útvarů	92	39 988
1236 Vedoucí pracovníci výpočetních útvarů	36	40 098
1237 Vedoucí pracovníci výzkumných a vývojových útvarů	99	46 135
1239 Vedoucí pracovníci ostatních útvarů jinde neuvedení	121	36 055
1311 Vedoucí, ředitelé v zemědělství, lesnictví, rybářství a myslivosti	14	36 747
1312 Vedoucí, ředitelé v průmyslu (ve výrobě)	102	38 015
1313 Vedoucí, ředitelé ve stavebnictví a zeměměřičtví	58	43 040
1314 Vedoucí, ředitelé ve velkoobchodu a maloobchodu	688	17 253
1315 Vedoucí, ředitelé v restauracích a hotelích	14	20 534
1316 Vedoucí, ředitelé v dopravě, skladování, telekomunikacích a na poštovních úřadech	50	37 060
1317 Vedoucí, ředitelé v podnicích poskytujících obchodní služby	66	55 903
1318 Vedoucí, ředitelé pečovatelských, úklidových a podobných služeb	13	16 539
1319 Vedoucí, ředitelé malých organizací ostatní (kultura, zdravotnictví, školství)	29	44 560
2113 Chemici	28	26 831
2119 Ostatní vědci a odborníci v příbuzných oborech jinde neuvedení	74	34 644
2131 Projektanti a analytici výpočetních systémů	30	30 898
2132 Programátoři	167	32 111
2139 Ostatní odborníci zabývající se výpočetní technikou jinde neuvedení	141	36 311
2142 Projektanti staveb a areálů, stavební inženýři	172	43 031
2143 Projektanti elektrotechnických zařízení, elektroinženýři	98	33 119
2144 Projektanti elektronických systémů a telekomunikačních sítí, inženýři - elektronici	54	29 723
2145 Projektanti a konstruktéři strojních zařízení, strojní inženýři	432	32 420
2146 Chemičtí inženýři, technologové	87	36 526
2149 Ostatní architekti, projektanti, konstruktéři a techničtí inženýři (tvůrčí pracovníci)	107	31 257
2211 Bakteriologové, biologové, ekologové, zoologové a odborníci v příbuzných oborech	48	25 895
2213 Agronomové, šlechtitelé a odborníci v příbuzných oborech	24	32 276
2221 Lékaři, ordináři (kromě zubních lékařů)	589	44 194
2224 Farmaceuti, magistři v lékárně, lékárníci	75	36 471
2411 Odborní pracovníci na úseku účetnictví, financí, daní, apod., hlavní účetní	210	32 263
2412 Odborní pracovníci na úseku zaměstnaneckých, personálních věcí	41	25 684

Hrubá měsíční mzda a její složky, diference, placená doba podle podskupin zaměstnání KZAM-R

kraj: Zlínský

Diference				Průměr	Vybrané složky hrubé měsíční mzdy					Placená doba
1. decil	1. kvartil	3. kvartil	9. decil		prémie a odměny	příplatky za přesčas	příplatky ostatní	náhrady	odměny za pohotovost	
Kč/měs	Kč/měs	Kč/měs	Kč/měs	Kč/měs	%	%	%	%	%	hod/měs
37 086	51 709	168 822	313 422	167 995	40,2	0,0	0,5	9,1	0,0	170,1
26 692	34 077	49 832	80 134	46 564	23,8	0,0	0,1	9,3	0,6	169,2
25 175	33 913	72 521	105 272	60 108	25,2	0,1	1,2	9,5	0,0	167,3
28 166	35 370	74 489	100 911	74 176	32,7	0,1	0,2	8,8	0,0	174,2
15 630	17 990	29 168	46 731	27 749	16,5	0,2	3,5	9,1	0,1	173,5
19 134	22 466	38 914	57 123	32 507	29,2	0,0	0,1	8,5	0,0	168,9
22 040	23 756	36 028	55 136	38 856	21,6	0,0	2,0	9,3	0,5	163,7
28 030	40 521	72 149	107 087	61 914	22,2	0,0	2,8	10,1	0,0	173,4
22 280	28 956	42 506	82 862	38 987	19,9	0,1	0,6	10,6	0,0	165,8
24 409	37 130	80 354	101 755	57 700	9,1	3,2	16,8	8,9	3,5	176,7
26 184	32 179	80 598	121 270	66 085	26,5	0,0	1,7	9,5	0,0	168,8
21 116	30 474	60 818	82 149	51 521	20,7	0,0	1,2	9,8	0,0	169,0
25 565	36 159	84 977	132 831	69 565	25,4	0,0	0,6	9,7	0,0	168,4
29 849	35 685	54 545	70 868	50 478	21,6	0,0	2,9	10,3	0,0	166,5
23 713	28 978	56 412	81 005	47 810	20,0	0,1	1,2	9,7	0,0	167,7
28 503	33 065	59 541	91 022	50 577	22,4	0,1	2,6	8,8	0,0	166,5
34 037	38 353	64 724	86 494	55 984	23,3	0,1	1,9	9,6	0,1	166,6
20 013	26 133	50 294	67 953	40 836	18,7	0,1	3,8	9,8	0,1	167,3
22 564	26 268	44 184	65 142	39 403	26,4	0,0	0,2	6,8	0,1	174,0
24 360	31 027	55 296	78 221	48 603	21,9	0,1	2,7	9,4	0,1	171,4
25 120	30 961	65 413	107 360	56 801	23,0	0,1	0,1	9,4	0,1	173,7
11 826	14 186	25 618	34 613	21 420	17,8	0,9	2,9	9,6	0,1	174,2
15 126	16 259	24 035	30 943	22 573	17,9	0,0	0,8	8,2	0,0	168,8
25 969	29 738	43 892	51 958	38 262	13,7	0,1	2,3	9,9	0,0	165,7
27 790	37 826	79 066	107 153	64 780	25,0	0,0	2,1	9,9	0,0	174,9
14 810	15 107	21 944	23 382	18 120	25,6	0,1	0,9	6,9	0,0	179,3
24 405	31 308	57 375	66 198	46 633	9,3	0,0	5,1	9,3	0,3	172,4
17 591	19 459	31 238	46 968	28 058	18,5	0,1	2,9	9,9	0,0	171,7
24 869	27 966	46 671	59 692	39 835	19,5	0,3	4,1	11,7	0,0	169,0
21 667	26 773	39 373	75 478	39 499	8,5	0,0	0,7	9,6	0,0	168,7
21 917	27 468	39 478	48 980	34 929	15,0	0,3	5,7	9,5	0,1	172,1
24 720	28 895	48 077	67 122	41 091	19,6	0,4	2,9	9,1	1,7	169,0
26 593	29 996	56 725	72 008	46 149	14,9	0,4	1,4	10,3	0,2	172,1
22 829	26 896	41 286	51 646	34 953	13,0	0,2	0,8	9,7	0,1	167,3
23 560	26 420	39 594	55 398	38 298	24,8	0,4	0,3	9,0	3,0	171,0
23 356	26 973	39 189	45 231	33 793	12,9	0,2	2,3	9,8	0,0	167,0
24 977	30 912	42 783	53 039	43 336	24,8	0,1	1,4	10,0	0,0	166,7
20 369	25 055	40 642	50 082	35 347	15,4	0,1	1,4	10,2	0,2	167,1
17 477	19 718	30 349	36 642	27 741	13,1	1,6	3,3	9,7	0,6	175,6
25 904	30 179	37 526	51 527	35 797	19,7	0,0	0,0	9,1	0,2	174,0
24 613	33 039	59 533	72 207	47 691	9,9	6,5	3,8	8,3	8,9	187,3
28 627	32 015	46 092	62 967	40 884	12,8	2,2	3,8	10,3	1,0	176,4
19 063	25 371	42 449	55 933	36 434	21,0	0,1	1,2	9,8	0,0	169,4
15 662	20 868	34 301	42 341	28 186	12,2	0,1	4,1	10,4	0,0	168,8

1. - 4. čtvrtletí 2010**RSCP - podnikatelská sféra**

Výsledky ke dni 10. 3. 2011

**Hrubá měsíční mzda a její složky, diference, placená doba
podle podskupin zaměstnání KZAM-R**kraj: **Zlínský**

Podskupiny zaměstnání KZAM-R	Počet zaměstnanců přepočtený podle placených měsíců	Medián
		Kč/měs
2413 Odborní pracovníci v bankovníctví a pojišťovnictví	580	28 763
2419 Ostatní odborní pracovníci v oblasti podnikání	213	34 060
2421 Právníci, právní poradci (mimo advokacie a soudnictví)	34	42 004
2432 Odborní pracovníci knihoven (kromě řadových)	14	22 295
2441 Ekonomové - vědečtí pracovníci, specialisté, experti	118	33 345
2451 Spisovatelé, autoři, kritikové, novináři, redaktori	37	22 135
2470 Odborní administrativní pracovníci jinde neuvedení	55	27 063
3111 Technici ve fyzikálních a příbuzných oborech	65	21 100
3112 Stavební technici	378	32 199
3113 Elektrotechnici	343	30 270
3114 Elektronici a technici v radiokomunikacích a telekomunikacích	142	31 117
3115 Strojírenští technici	852	25 942
3116 Chemičtí technici	515	33 353
3118 Technici v kartografii, kresličtí a zeměměřičtí	117	25 587
3119 Ostatní techničtí pracovníci jinde neuvedení	1 018	26 278
3121 Poradci ve výpočetní technice	59	29 706
3122 Operátoři a obsluha výpočetní techniky	99	26 243
3123 Operátoři průmyslových robotů, nc strojů	61	24 420
3129 Ostatní technici ve výpočetní technice jinde neuvedení	49	28 095
3134 Obsluha lékařských zařízení	83	26 761
3151 Kolaudační technici a technici protipožární ochrany	19	30 300
3152 Bezpečnostní technici a technici pro kontrolu zdravotní nezávadnosti a jakosti	148	22 712
3160 Technici železničního provozu	258	29 112
3211 Technici a laboranti v oblasti biologie a v příbuzných oborech	245	22 636
3212 Technici v agronomii, v lesnictví a v zemědělství	158	26 050
3221 Asistenti zdravotničtí	50	17 901
3223 Dietetici a odborníci na výživu	24	19 800
3226 Rehabilitační a fyzioterapeutičtí pracovníci (vč. odborných masérů)	114	19 849
3228 Farmaceutičtí asistenti	74	22 403
3231 Ošetřovatelé, všeobecné zdravotní sestry	1 606	23 099
3232 Ženské sestry, porodní asistentky	195	24 273
3233 Sestry pro péči o dítě	145	24 450
3235 Sestry pro intenzivní péči	171	25 385
3411 Zprostředkovatelé finančních transakcí, obchodu s cennými papíry, devizami	35	34 454
3412 Pojišťovací agenti	103	29 109
3415 Obchodní cestující, profesionální poradci v obchodě, obchodní zástupci	500	29 232
3416 Nákupčí	308	25 539
3417 Odhadci a zbožíznalci	21	21 841
3419 Ostatní pracovníci - obchodní zprostředkovatelé jinde neuvedení	12	31 332
3421 Obchodní agenti	553	24 262
3422 Odbytoví a přepravní agenti	354	24 371
3431 Odborné sekretářky, sekretáři	184	23 128
3433 Pracovníci v oblasti účetnictví, fakturace, rozpočtnictví, kalkulace	1 178	21 851
3434 Pracovníci v oblasti statistiky a matematiky	29	26 503

Hrubá měsíční mzda a její složky, diference, placená doba podle podskupin zaměstnání KZAM-R

kraj: Zlínský

Diference				Průměr	Vybrané složky hrubé měsíční mzdy					Placená doba
1. decil	1. kvartil	3. kvartil	9. decil		prémie a odměny	příplatky za přesčas	příplatky ostatní	náhrady	odměny za pohotovost	
Kč/měs	Kč/měs	Kč/měs	Kč/měs	Kč/měs	%	%	%	%	%	hod/měs
18 807	23 419	37 024	49 812	32 164	19,0	0,0	0,5	9,9	0,0	174,1
18 451	25 732	44 431	62 870	38 537	22,7	0,0	1,7	9,6	0,2	167,9
24 803	31 477	64 685	93 300	58 635	25,0	0,0	2,6	7,9	0,0	169,6
20 122	20 482	26 648	28 973	23 399	9,3	0,2	7,4	11,2	0,0	173,8
23 908	27 184	44 338	63 227	38 427	21,5	0,1	2,4	10,5	0,0	170,9
17 098	19 515	28 606	32 985	23 761	7,2	0,0	4,2	9,5	0,0	177,1
17 775	23 041	35 952	40 358	29 586	13,9	0,2	8,3	9,8	0,1	172,4
17 198	19 762	24 645	28 913	22 219	11,8	0,1	7,5	10,6	0,0	168,2
20 077	24 716	40 229	47 078	33 974	17,4	1,1	0,9	10,2	0,1	178,0
22 297	25 530	37 409	46 284	32 439	12,2	0,9	7,7	9,6	1,5	173,5
18 283	24 422	40 054	62 281	35 378	13,6	0,8	1,9	8,9	1,9	170,4
18 443	21 288	31 748	39 892	28 293	16,5	0,5	5,3	9,2	0,0	167,5
19 835	25 679	38 141	42 898	32 589	25,9	1,1	3,9	10,3	0,0	168,7
17 869	21 794	31 885	37 790	27 136	14,8	0,4	3,4	9,6	0,0	166,1
17 702	21 658	34 268	42 737	29 313	16,1	0,7	2,3	10,2	0,4	171,0
20 726	25 024	35 544	49 544	32 991	17,0	0,0	0,8	9,2	0,2	173,9
19 527	21 580	32 305	38 712	27 679	15,8	0,1	4,6	8,8	1,4	169,9
18 805	21 838	28 350	36 630	25 890	14,8	1,2	2,2	10,7	0,4	171,6
19 112	22 225	35 410	39 106	28 677	21,3	0,4	5,2	10,3	0,0	174,8
20 645	22 740	31 938	37 352	27 904	5,8	5,3	6,1	9,7	5,3	186,5
17 047	22 072	34 938	39 905	29 305	23,0	0,4	3,0	9,3	0,8	168,2
15 182	18 397	28 123	35 361	24 222	13,0	0,4	2,7	9,9	0,1	167,8
27 146	28 028	31 078	33 979	29 850	6,2	1,1	10,6	12,6	1,0	164,7
17 246	19 350	26 869	29 450	24 101	5,2	3,6	4,6	10,4	1,7	180,1
19 784	22 875	28 835	31 631	25 954	17,0	0,1	0,6	8,7	0,2	173,4
15 114	16 325	19 034	21 155	18 148	4,5	2,0	12,2	9,2	0,0	169,6
16 513	17 099	23 747	24 894	20 624	5,5	2,7	4,1	9,9	0,0	174,6
16 034	17 961	22 015	24 135	20 152	5,6	1,2	3,4	10,2	0,0	174,4
18 515	20 194	25 255	27 443	22 786	12,9	0,5	2,8	10,3	0,0	175,6
18 648	20 760	25 957	29 344	23 634	6,5	2,8	9,5	9,8	1,0	172,8
19 132	21 537	26 743	28 364	24 160	6,5	2,2	12,1	9,8	0,2	170,4
19 845	22 279	26 279	27 886	24 308	8,0	1,4	12,3	10,3	0,0	169,2
20 205	22 562	27 387	29 117	25 243	9,4	2,1	12,6	9,6	0,2	174,0
23 252	32 351	39 058	44 196	35 696	15,8	0,0	0,0	9,0	0,0	174,0
23 380	25 846	38 640	56 825	35 489	11,8	0,0	1,6	10,5	0,0	172,5
17 614	21 810	37 306	46 767	31 657	31,3	0,1	1,2	9,1	0,1	171,4
16 568	20 618	30 468	38 534	27 266	21,3	0,2	1,9	9,5	0,1	168,2
15 645	17 644	28 666	42 390	25 136	23,7	0,2	0,8	8,0	0,0	175,8
23 269	28 907	33 537	36 991	30 573	23,2	0,2	0,4	9,5	0,0	175,5
15 657	19 395	31 483	42 452	27 874	23,2	0,1	1,4	9,2	0,1	169,3
17 427	20 371	31 912	44 663	29 043	23,9	0,2	2,6	9,3	0,0	167,8
14 329	17 733	28 122	34 572	24 240	17,9	0,0	3,5	9,8	0,2	170,2
14 757	17 849	27 196	33 580	23 569	17,6	0,1	2,0	9,6	0,0	170,3
17 194	18 793	36 911	52 133	29 292	28,1	0,2	0,6	9,0	0,0	169,4

Výsledky ke dni 10. 3. 2011

Hrubá měsíční mzda a její složky, diference, placená doba podle podskupin zaměstnání KZAM-R

kraj: Zlínský

Podskupiny zaměstnání KZAM-R	Počet zaměstnanců přepočtený podle placených měsíců	Medián
		Kč/měs
3435 Pracovníci v oblasti práce a mezd (kromě účetních)	38	21 703
3436 Referenti osobních oddělení	93	23 740
3439 Ostatní odborní administrativní pracovníci jinde neuvedení	568	22 511
3471 Aranžéři, průmysloví a komerční návrháři, bytoví architekti	29	22 334
4112 Kancelářští a manipulační pracovníci a obsluha zařízení na zpracování textu	28	17 625
4113 Pracovníci přípravy dat výpočetní techniky	56	15 574
4115 Sekretářky, sekretáři	410	17 179
4121 Nižší účetní	245	18 118
4123 Nižší finanční, daňoví úředníci a úředníci v příbuzných oborech	18	26 223
4131 Úředníci ve skladech	801	19 210
4132 Úředníci ve výrobě (např. výrobní plánovači)	219	20 626
4133 Úředníci v dopravě a v přepravě (dispečeri, kontrolori apod.)	122	23 028
4141 Řadoví knihovníci, archiváři, evidenční pracovníci	23	19 843
4142 Poštovní doručovatelé, úředníci v třídírnách	668	16 269
4190 Ostatní nižší úředníci jinde neuvedení	52	17 937
4211 Pokladníci (v bankách, pojišťovnách, spořitelnách, na poště)	128	20 713
4212 Úředníci na přepážkách a směnárníci	502	20 198
4213 Pokladníci v obchodě, společném stravování apod.	717	13 174
4215 Bookmakeři, krupiéři a úředníci sázkových kanceláří	140	15 522
4221 Úředníci cestovních kanceláří	11	18 518
4222 Recepční	55	15 313
4223 Telefonisté	56	12 337
4224 Informátoři	13	17 864
5121 Pracovníci dohlížející nad obsluhujícím personálem, hospodyně	54	14 582
5122 Kuchaři	286	14 091
5123 Číšníci, servírky	79	16 119
5132 Pečovatelé a pomocní ošetřovatelé v zařízeních sociální péče, v nemocnicích	674	14 651
5144 Maséři	35	13 963
5161 Hasiči, požárníci	194	22 083
5169 Ostatní pracovníci ochrany a ostražky jinde neuvedení	246	11 377
5211 Prodavači v obchodech	2 189	13 008
5220 Prodavači ve stáncích a na tržištích	14	13 935
6111 Pěstitelé polních plodin	22	15 572
6121 Chovatelé hospodářských zvířat (kromě drůbeže a včel)	140	17 913
6122 Chovatelé drůbeže	61	12 736
6124 Chovatelé hospodářských zvířat, drůbeže, včel apod.	30	14 043
6141 Dělníci pro pěstění a ošetřování lesa	26	15 371
7121 Zedníci pracující s tradičními materiály (bambus, hlína atd.)	80	18 286
7122 Zedníci, kameníci, omítkáři	333	20 487
7123 Betonáři, dělníci specializovaní na pokládání betonových povrchů	122	18 107
7124 Tesaři a truhláři	139	21 104
7125 Stavební montážníci	61	23 089
7129 Ostatní stavební dělníci hlavní stavební výroby a pracovníci v ostatních oborech	320	22 429
7136 Instalatéři, potrubáři, stavební zámečníci, klempíři	261	23 294

Hrubá měsíční mzda a její složky, diferenciacie, placená doba podle podskupin zaměstnání KZAM-R

kraj: Zlínský

Diferenciacie				Průměr	Vybrané složky hrubé měsíční mzdy					Placená doba
1. decil	1. kvartil	3. kvartil	9. decil		prémie a odměny	příplatky za přesčas	příplatky ostatní	náhrady	odměny za pohotovost	
Kč/měs	Kč/měs	Kč/měs	Kč/měs	Kč/měs	%	%	%	%	%	hod/měs
15 116	17 785	26 466	33 629	23 095	13,6	0,1	1,4	9,5	0,0	169,7
15 971	19 789	34 397	41 333	27 802	22,0	0,1	1,4	9,6	0,0	168,8
14 277	17 303	26 803	34 059	24 150	12,6	0,4	3,6	10,8	0,2	172,2
13 061	13 788	24 421	34 705	21 421	14,3	0,0	0,3	9,8	0,0	170,1
13 214	14 373	21 891	27 944	19 716	16,8	0,6	0,7	9,1	0,0	172,2
14 249	14 757	16 729	19 897	17 041	5,0	0,0	5,0	8,8	0,0	174,4
13 060	14 134	22 909	28 178	19 564	14,7	0,0	3,5	9,7	0,0	170,1
14 381	16 117	22 155	25 085	19 381	19,2	0,1	0,5	9,9	0,0	172,6
18 823	22 524	35 224	40 254	28 797	17,7	0,0	1,0	9,3	0,0	174,0
12 685	15 498	23 025	26 832	19 642	18,6	0,7	3,6	9,7	0,0	172,6
14 206	16 851	26 904	32 735	22 570	19,9	0,5	3,7	9,6	0,0	170,4
17 069	20 185	27 172	32 846	24 872	21,7	0,2	4,8	10,1	0,8	168,7
15 507	16 521	23 749	27 800	20 425	8,0	0,0	8,4	10,9	0,0	170,8
14 894	15 569	17 394	18 705	16 683	5,5	0,1	2,6	10,2	0,0	163,4
14 315	15 385	22 823	26 235	21 111	20,2	0,3	2,1	10,3	0,0	169,4
16 522	18 940	22 920	26 798	21 536	14,6	0,1	2,0	10,0	0,0	170,6
17 970	18 827	22 376	27 233	21 551	10,7	0,0	1,6	10,2	0,0	163,8
9 830	11 413	14 872	16 574	13 216	8,3	0,5	6,5	9,1	0,0	171,0
11 533	13 214	19 410	21 435	16 591	30,7	0,2	7,2	10,0	0,0	168,3
16 322	16 441	19 817	20 613	18 334	16,4	0,0	3,7	9,4	0,0	171,6
13 059	14 338	16 952	18 578	15 760	14,2	0,1	7,8	9,6	0,0	166,5
9 932	10 542	20 838	25 749	15 649	23,4	0,1	0,4	8,7	0,0	174,2
11 242	12 385	18 667	23 881	17 553	7,9	0,3	3,6	12,0	0,0	173,6
10 099	11 969	19 017	21 494	15 491	9,1	0,1	4,5	10,2	0,0	169,1
9 729	11 421	17 341	19 466	14 636	12,9	0,8	4,5	9,8	0,0	172,7
10 875	13 005	17 079	18 051	15 161	16,2	0,2	8,2	9,5	0,0	166,9
12 290	13 353	16 090	17 957	14 960	2,3	1,8	8,1	10,0	0,6	171,8
12 782	13 347	14 297	15 463	14 104	12,7	0,0	4,2	10,2	0,0	167,3
15 998	19 307	25 496	32 958	23 199	20,9	2,1	12,9	10,0	0,7	173,5
9 335	9 916	14 756	18 998	12 865	7,2	1,1	8,2	8,0	0,0	173,5
10 180	11 377	15 309	19 903	14 139	13,3	0,4	4,1	9,3	0,0	173,9
12 450	13 291	19 546	22 313	16 028	20,1	0,8	4,2	10,6	0,0	176,4
10 362	12 492	18 857	21 249	15 650	17,1	0,5	3,8	11,8	0,0	182,0
13 731	15 814	20 956	22 775	18 091	16,6	0,9	8,2	8,8	0,0	185,1
11 300	11 923	13 565	14 317	12 859	24,3	0,8	4,0	10,4	0,0	174,6
10 725	12 135	16 894	18 918	14 996	25,0	1,4	0,9	8,6	0,0	180,3
12 647	13 243	17 411	22 533	16 206	4,2	0,0	0,0	13,6	0,0	171,2
13 671	16 125	24 513	27 347	19 894	17,7	1,9	0,2	10,8	0,0	192,7
15 760	18 121	22 956	26 213	20 893	26,1	1,5	1,5	12,8	0,1	180,6
15 110	17 006	21 644	27 839	20 062	13,0	1,8	1,6	12,9	0,0	180,9
15 365	18 072	25 127	27 783	21 632	24,0	2,0	0,9	13,9	0,0	186,0
18 452	20 976	27 560	30 631	24 001	33,6	1,9	0,2	13,3	0,1	187,7
17 254	20 157	24 986	29 157	22 814	20,0	2,3	1,5	13,4	0,7	185,7
18 288	20 616	25 835	27 685	23 233	16,3	0,6	2,1	10,6	3,6	170,4

Výsledky ke dni 10. 3. 2011

Hrubá měsíční mzda a její složky, diference, placená doba podle podskupin zaměstnání KZAM-R

kraj: Zlínský

Podskupiny zaměstnání KZAM-R	Počet zaměstnanců přepočtený podle placených měsíců	Medián
		Kč/měs
7137 Stavební a provozní elektrikáři	170	25 080
7141 Malíři a tapetáři	13	16 069
7142 Lakýrníci a pracovníci v příbuzných oborech	115	20 011
7211 Formíři a jádraři	60	20 861
7212 Svářeči, řezači plamenem a páječi	231	21 877
7213 Výrobci a opraváři výrobků a dílů z plechů	146	22 293
7214 Montéři kovových konstrukcí	33	18 269
7215 Montéři lan a zdvihacích zařízení (např. na lodích, letadlech)	11	24 403
7221 Kováři, obsluha kovací lisů, obsluha bucharů	205	18 544
7222 Nástrojaři, kovodeláři, kovodělníci, zámečníci	1 739	22 556
7223 Seřizovači a obsluha obráběcích strojů (kromě automatických a poloautomatických)	1 315	23 000
7224 Brusiči, leštiči a ostříči nástrojů	102	22 022
7231 Mechanici a opraváři motorových vozidel	517	20 634
7234 Mechanici a opraváři kolejových vozidel	87	25 252
7235 Mechanici a opraváři obráběcích, zemědělských strojů a průmyslového zařízení	517	24 167
7239 Ostatní mechanici a opraváři strojů a zařízení bez elektro jinde neuvedení	493	21 198
7241 Elektromechanici, opraváři a seřizovači různých typů elektrických zařízení	1 869	17 434
7242 Mechanici, opraváři a seřizovači elektrických částí aut, letadel, lodí	102	23 547
7243 Mechanici, seřizovači, opraváři elektronických zařízení	241	21 739
7246 Montéři a opraváři silnoproudých elektrických vedení	70	24 595
7247 Montéři a opraváři slaboproudých elektrických vedení	21	24 529
7311 Výrobci, mechanici a opraváři přesných přístrojů a zařízení	434	21 988
7341 Tiskaři, sazeči (kromě obsluhy tiskárenských strojů)	29	20 298
7346 Sítotiskaři, deskotiskaři a textilní tiskaři	12	16 712
7411 Zpracovatelé masa, ryb vč. uzenářů a konzervovačů masa a ryb	727	15 730
7412 Zpracovatelé pekárenských a cukrárenských výrobků	57	15 180
7419 Ostatní zpracovatelé - výrobci potravinářských výrobků jinde neuvedení	24	14 981
7421 Impregnační a úpraváři dřeva	16	11 560
7422 Umělečtí truhláři, řezbáři, výrobci a opraváři výrobků ze dřeva vč. opravářů	677	14 849
7436 Švadleny, vyšivači a pracovníci v příbuzných oborech	31	14 943
7437 Čalouníci a pracovníci v příbuzných oborech (včetně autočalouníků)	20	15 371
7442 Obuvníci, včetně opravářů obuvi (kromě strojních obuvníků)	141	15 774
8122 Obsluha zařízení ve slévárnách (taviči, slévači)	139	17 479
8123 Obsluha zařízení na tepelné zpracování kovů	46	22 269
8126 Obsluha zařízení na úpravu kovového odpadu	17	19 063
8131 Obsluha pecí na výrobu skla a keramiky	414	21 595
8141 Obsluha pily a jiného zařízení na zpracování dřeva	101	16 457
8149 Obsluha ostatních zařízení na zpracování dřeva a v papírnách jinde neuvedená	89	14 366
8153 Obsluha filtrů a třídičů (včetně výparníků, podtlakových nádob)	25	13 844
8159 Obsluha ostatních zařízení při chemické výrobě jinde neuvedená	486	23 100
8161 Obsluha zařízení při výrobě a rozvodu elektřiny	19	20 294
8162 Obsluha parních turbín, ohřevačů a motorů	153	18 593
8163 Obsluha zařízení při úpravě, čištění a rozvodu vody	363	21 732
8171 Obsluha automatických nebo poloautomatických montážních linek	332	15 363

Hrubá měsíční mzda a její složky, diference, placená doba podle podskupin zaměstnání KZAM-R

kraj: Zlínský

Diference				Průměr	Vybrané složky hrubé měsíční mzdy					Placená doba
1. decil	1. kvartil	3. kvartil	9. decil		prémie a odměny	příplatky za přesčas	příplatky ostatní	náhrady	odměny za pohotovost	
Kč/měs	Kč/měs	Kč/měs	Kč/měs	Kč/měs	%	%	%	%	%	hod/měs
16 317	20 551	28 531	30 607	24 359	14,3	2,0	8,6	10,0	1,4	178,3
12 850	13 532	17 442	20 040	16 104	11,6	0,6	2,0	11,1	0,0	177,6
16 455	18 093	22 565	25 333	20 508	13,4	1,9	8,1	11,6	0,0	175,5
16 718	18 220	27 343	32 600	22 539	17,0	3,8	10,3	12,1	0,0	177,9
16 558	18 999	25 874	30 347	23 084	14,3	1,8	6,8	12,2	0,0	178,5
16 977	19 017	24 255	26 453	22 052	10,9	1,8	11,2	11,6	0,0	172,2
12 355	13 277	20 713	26 231	18 640	11,3	1,7	7,1	11,6	0,4	184,3
15 847	21 665	26 134	29 617	23 315	5,2	1,0	8,0	9,9	4,8	170,2
13 675	16 136	22 994	27 154	19 916	11,0	1,5	15,7	10,9	0,0	174,1
15 215	18 450	27 502	31 561	23 105	21,0	2,1	7,1	11,7	0,3	174,9
16 243	19 525	26 946	30 486	23 365	17,6	1,8	7,6	11,4	0,0	174,2
14 962	17 804	25 270	27 335	22 024	8,0	1,0	10,5	11,6	0,0	178,0
16 689	18 844	22 776	26 122	21 103	20,4	1,2	4,4	11,1	0,5	181,4
20 986	22 520	27 377	29 514	25 099	5,6	1,4	12,3	11,6	0,0	165,9
17 334	20 300	28 916	33 810	24 933	16,2	1,9	6,8	9,8	0,3	180,9
16 173	18 153	25 937	30 092	22 340	20,9	1,5	7,8	11,8	0,0	174,6
12 065	13 232	24 281	31 598	19 757	16,3	1,6	6,3	11,2	0,8	171,7
18 470	20 624	25 846	29 571	23 924	16,0	0,9	9,9	11,8	0,1	169,7
14 609	16 553	27 915	34 610	22 962	17,7	2,5	5,0	12,1	0,1	171,6
20 157	23 088	30 804	40 318	27 357	14,4	1,5	2,4	10,4	4,2	175,2
20 745	23 287	26 807	30 020	29 866	28,7	0,9	1,2	8,7	1,6	172,7
18 596	19 955	25 258	30 217	23 106	16,8	4,5	11,8	11,8	0,1	171,8
11 320	15 827	22 760	28 231	20 563	5,0	1,2	4,9	9,2	0,4	177,2
14 173	15 821	18 841	23 365	17 486	24,2	0,6	1,4	12,0	0,0	167,9
12 660	13 761	19 461	23 433	17 052	14,9	1,1	3,1	10,7	0,0	174,8
12 332	13 358	16 302	18 735	15 212	8,8	0,2	6,2	9,2	0,0	175,7
12 878	13 378	16 361	22 809	16 355	5,3	0,1	6,9	9,2	0,0	171,5
10 501	10 910	12 913	13 948	12 122	17,6	0,2	0,0	10,4	0,0	167,8
11 143	12 553	18 290	20 981	15 705	18,1	1,3	3,1	13,3	0,1	174,1
13 306	13 944	15 904	18 821	15 227	34,0	0,0	0,1	13,9	0,0	174,6
12 519	12 739	18 410	19 763	15 766	19,9	2,2	10,9	10,8	0,0	178,6
10 753	14 178	17 217	20 579	16 251	8,2	1,2	2,1	10,9	0,0	171,4
14 621	15 878	19 603	22 065	18 036	15,2	1,6	17,5	11,8	0,0	162,3
16 553	17 938	25 991	27 224	22 172	6,2	1,5	20,9	8,9	0,0	180,6
14 750	17 863	21 136	23 381	19 339	21,1	2,3	10,0	12,4	0,0	186,2
20 078	20 763	23 433	26 013	22 151	29,8	1,8	11,6	11,2	0,0	172,6
12 862	14 610	19 164	23 366	17 385	6,1	2,0	1,8	10,5	0,0	176,2
12 221	12 680	24 879	28 204	18 168	6,5	0,2	11,4	11,2	0,0	182,4
12 015	12 969	15 877	24 933	15 660	6,0	0,4	4,0	14,0	0,0	166,1
18 562	20 674	25 251	26 840	22 947	19,6	2,5	12,2	11,7	0,0	168,5
18 182	19 556	23 083	34 636	22 582	19,4	1,4	6,2	9,6	1,0	178,9
13 587	16 186	23 606	27 765	20 003	17,0	1,5	11,4	10,5	0,1	172,7
17 137	19 088	23 881	25 812	21 596	16,3	0,9	7,3	9,4	0,5	170,5
11 731	13 094	19 863	24 284	17 032	14,9	1,6	6,9	10,2	0,0	170,6

Výsledky ke dni 10. 3. 2011

Hrubá měsíční mzda a její složky, diference, placená doba podle podskupin zaměstnání KZAM-R

kraj: **Zlínský**

Podskupiny zaměstnání KZAM-R	Počet zaměstnanců přepočtený podle placených měsíců	Medián
		Kč/měs
8180 Obsluha strojů a zařízení pro práce na železničním svršku	89	27 097
8211 Obsluha automatických nebo poloautomatických obráběcích strojů (kromě 722)	851	21 786
8212 Obsluha strojů na výrobu maltovin, vápna, cementu, prefabrikátů	22	27 267
8222 Obsluha strojů na výrobu střeliva a výbušnin	641	19 209
8223 Obsluha strojů při konečné úpravě a nanášení ochranných povlaků	200	18 665
8231 Obsluha strojů na výrobu pryžových výrobků (např. obuvi, pneumatik)	3 423	26 305
8232 Obsluha strojů na výrobu plastových výrobků (vč. laminování)	967	17 619
8240 Obsluha automatických nebo poloautomatických dřevoobráběcích strojů	66	15 774
8251 Obsluha tiskárenských strojů	105	24 725
8252 Obsluha automatických a poloautomatických knihvazačských strojů	74	18 626
8253 Obsluha strojů na výrobu předmětů z lepenky (vč. kartonáže)	43	14 732
8264 Obsluha strojů na bělení, barvení, čištění, praní, žehlení textilu	18	14 790
8266 Obsluha strojů na výrobu a dokončovací úpravy obuvi	688	12 125
8271 Obsluha strojů na zpracování a konzervování masa a ryb	188	16 929
8273 Obsluha strojů na mletí zrn a koření	44	21 837
8274 Obsluha strojů na zpracování mouky, výrobu pečiva, čokolády a cukrovinek	331	19 945
8281 Montážní dělníci montující mechanická zařízení (stroje, vozidla)	772	18 078
8282 Montážní dělníci montující elektrická zařízení	497	17 740
8284 Montážní dělníci montující výrobky z kovů, pryže a plastů	261	17 993
8290 Obsluha jiných stacionárních zařízení a ostatní montážní dělníci	41	12 216
8311 Strojvedoucí	165	31 764
8313 Dělníci zabezpečující sestavování vlaků (brzdaři, výhybkáři)	231	23 843
8321 Řidiči osobních a malých dodávkových automobilů, taxikáři	98	20 041
8322 Řidiči sanitních a rzp vozů	79	19 545
8323 Řidiči autobusů, trolejbusů a tramvají	536	20 607
8324 Řidiči nákladních automobilů a tahačů	769	20 326
8326 Řidiči speciálních vozidel	73	27 478
8331 Obsluha zemědělských a lesních strojů	91	20 958
8332 Obsluha zemních a příbuzných strojů	245	26 436
8333 Obsluha jeřábů, zdvihacích a podobných manipulačních zařízení	129	16 319
8334 Obsluha vysokozdvížných a ostatních motorových vozíků	550	19 027
9132 Pomocníci a uklízeči v kancelářích, hotelích, nemocnicích a jiných zařízeních	1 034	11 235
9133 Ruční pradláči a žehlíři (kromě obsluhy strojů)	20	9 515
9141 Domovníci, správci domu	21	15 769
9152 Vrátní, hlídači, uváděči a šatnářky	332	11 457
9154 Pracovníci odečítající stav elektroměrů, plynoměrů a vodoměrů	20	16 221
9162 Metaři, čističi záchodků, žump, kanálů a podobných zařízení	34	23 148
9211 Pomocní a nekvalifikovaní dělníci v zemědělství	30	18 250
9312 Pomocní a nekvalifikovaní dělníci na stavbách a údržbě silnic, přehrad	59	21 380
9321 Pomocní a nekvalifikovaní montážní a manipulační dělníci	1 042	15 694
9322 Ruční baliči a pytlavači	74	13 445
9323 Dělníci nádvorní skupiny (pomocní montéři)	178	15 339
9333 Vazači a nosiči břemen, přistavní dělníci (dokaři)	36	16 932
9339 Pomocní a nekvalifikovaní pracovníci v dopravě, ve skladech, v telekomunikacích	561	15 793

Hrubá měsíční mzda a její složky, diference, placená doba podle podskupin zaměstnání KZAM-R

kraj: Zlínský

Diference				Průměr	Vybrané složky hrubé měsíční mzdy					Placená doba
1. decil	1. kvartil	3. kvartil	9. decil		prémie a odměny	příplatky za přesčas	příplatky ostatní	náhrady	odměny za pohotovost	
Kč/měs	Kč/měs	Kč/měs	Kč/měs	Kč/měs	%	%	%	%	%	hod/měs
22 569	25 313	30 309	32 181	27 515	8,5	0,4	22,3	13,5	1,7	167,9
15 336	18 476	25 835	28 765	22 183	8,2	0,8	12,4	11,2	0,0	178,6
16 040	23 307	29 155	30 305	25 795	21,3	2,8	0,9	12,0	0,0	191,8
14 888	16 638	22 554	26 763	20 211	15,0	1,7	18,3	6,0	0,0	176,9
13 829	15 677	22 443	25 459	19 339	12,2	1,6	8,0	9,1	0,0	178,5
17 746	22 532	29 283	32 171	25 588	27,6	3,2	12,0	12,4	0,0	175,0
12 555	14 648	20 467	23 353	17 853	15,6	1,9	8,0	11,6	0,0	172,4
12 132	14 072	18 415	20 047	16 216	13,2	1,1	1,1	10,6	0,0	181,2
15 901	21 626	30 145	35 417	25 760	11,4	1,7	7,4	10,4	0,0	175,8
11 553	14 716	24 841	29 078	20 105	10,2	5,2	3,8	10,3	0,0	184,9
11 227	12 517	22 573	25 041	17 376	19,2	1,2	0,6	11,7	0,0	170,6
12 309	13 306	15 346	18 188	14 789	11,5	0,3	1,8	11,3	0,0	170,6
9 710	10 758	13 909	15 921	12 553	7,2	1,2	1,9	12,2	0,0	171,2
12 794	15 060	19 421	22 795	17 474	28,3	1,0	3,3	11,2	0,0	171,7
17 440	19 679	25 546	28 466	22 984	20,0	2,2	9,9	12,5	0,0	184,9
13 640	16 555	22 296	26 201	19 877	7,2	1,1	12,4	10,5	0,0	170,2
13 784	16 207	20 396	23 493	18 374	11,1	2,1	6,1	11,2	0,3	180,1
12 606	15 234	21 039	24 503	18 561	10,3	1,4	6,3	10,1	0,0	171,5
13 990	15 929	21 002	24 289	18 581	16,8	0,9	0,4	11,5	0,0	176,5
11 385	11 586	13 768	20 639	13 891	6,7	0,7	2,2	10,7	1,1	178,2
25 106	30 299	33 014	34 072	30 795	6,5	1,3	17,9	12,3	0,0	165,2
20 200	21 908	26 075	27 513	23 851	5,6	1,1	13,7	12,1	0,0	162,8
13 404	16 964	22 007	25 058	20 068	19,1	1,7	2,5	9,6	0,2	183,4
16 141	17 051	21 882	22 713	19 526	5,3	4,1	9,1	8,5	0,2	183,0
18 120	19 275	21 730	22 714	20 571	15,1	1,6	6,0	10,5	0,7	185,5
14 440	17 595	23 688	27 084	20 728	17,7	2,2	5,0	10,5	0,7	187,3
22 235	25 452	29 774	37 753	28 597	32,1	2,7	1,9	11,8	0,0	177,5
17 330	18 498	22 564	24 962	21 084	21,5	2,9	2,3	12,1	0,0	199,0
20 455	23 156	29 623	33 708	26 718	21,3	3,1	2,0	13,7	0,5	190,0
11 669	13 996	18 947	21 801	16 770	15,8	1,2	4,4	11,0	0,0	169,1
12 573	15 814	23 153	27 038	19 577	23,6	1,5	4,6	10,5	0,1	173,2
9 253	10 127	13 018	15 948	12 059	13,4	1,0	4,8	10,5	0,0	174,6
9 404	9 440	10 184	23 379	11 247	5,4	0,2	3,7	10,2	0,0	173,0
10 034	12 422	22 108	26 530	17 175	15,2	0,2	2,2	9,9	0,0	170,5
9 272	10 312	13 318	17 381	12 562	6,0	1,8	12,8	8,5	1,0	174,6
15 480	15 578	16 654	18 034	16 342	13,1	0,0	2,1	10,8	0,0	163,1
18 592	21 056	24 641	25 792	22 777	23,3	1,1	3,8	11,4	1,7	171,3
11 473	14 560	21 855	24 345	18 088	15,0	2,1	2,2	10,6	1,0	192,0
15 295	18 726	24 067	25 304	20 959	19,3	1,1	0,6	12,6	1,6	174,6
11 181	12 569	20 480	27 255	17 553	15,3	1,3	3,7	10,8	0,0	177,9
11 177	11 878	15 808	18 496	14 237	17,2	1,2	6,2	11,5	0,0	174,4
12 835	13 836	16 871	18 401	15 483	28,7	0,5	4,2	11,1	0,1	169,3
13 344	14 764	18 616	20 069	16 863	23,0	0,9	1,7	12,1	0,0	171,5
11 666	13 295	18 993	22 987	16 609	16,0	1,3	4,4	10,7	0,3	173,9

Výsledky ke dni 10. 3. 2011

**Průměrná měsíční odpracovaná a neodpracovaná doba zaměstnanců
podle podskupin zaměstnání KZAM-R**

kraj: Zlínský

Podskupiny zaměstnání KZAM-R	Počet zaměstnanců přepracovaný podle eviden. měsíců	Odpracovaná doba		Neodpracovaná doba		
		celkem	z toho přesčas	celkem	z toho	
					nemoc	dovolená
		hod/měs	hod/měs	hod/měs	hod/měs	hod/měs
1210 Ředitelé a prezidenti velkých organizací, podniků	142	149,1	0,0	21,0	2,6	14,5
1221 Ved. pracovníci v zemědělství, lesnictví, rybář. a mysliv.	69	148,9	0,5	20,2	0,6	15,0
1222 Vedoucí pracovníci v průmyslu (ve výrobě)	403	146,8	0,8	20,5	2,4	14,0
1223 Vedoucí pracovníci ve stavebnictví a zeměměřičtví	108	155,0	1,5	19,2	0,5	15,7
1224 Vedoucí pracovníci ve velkoobchodě a v maloobchodě	527	152,8	1,6	20,6	3,9	14,5
1225 Vedoucí pracovníci v restauracích a hotelích	14	149,4	0,0	19,4	1,9	14,4
1226 Ved. pracovníci v dopr., skladování, telekom. a na pošt. úř.	196	140,0	0,4	23,6	3,4	15,2
1227 Ved. prac. v organ.zaměřených na poskytování obch.služ.	97	150,1	0,0	23,3	1,6	16,1
1228 Ved.prac. v pečovatel., úklidových a podobných službách	17	144,4	0,5	21,4	0,0	16,1
1229 Ved. pracovních dílčích celků jinde neuved. (kult.,zdrav.)	67	155,6	5,8	21,1	0,3	16,1
1231 Vedoucí pracovníci finančních a hospodářských útvarů	237	147,5	0,3	21,4	2,5	14,7
1232 Ved. prac. personálních útvarů a útvarů průmysl. vztahů	65	146,3	0,5	22,7	3,5	14,4
1233 Vedoucí pracovníci obytných útvarů (vč. průzkumu trhu)	193	147,6	0,4	20,9	2,6	15,0
1234 Ved. prac. reklamních útvarů a útvarů pro styk s veřejností	32	145,8	0,4	21,0	1,4	14,9
1235 Vedoucí pracovníci zásobovacích útvarů	93	148,4	0,6	19,2	1,6	14,1
1236 Vedoucí pracovníci výpočetních útvarů	36	148,9	0,5	17,6	0,1	14,2
1237 Vedoucí pracovníci výzkumných a vývojových útvarů	102	145,3	0,6	21,4	3,8	14,7
1239 Vedoucí pracovníci ostatních útvarů jinde neuvedení	124	145,9	0,4	21,4	2,3	14,7
1311 Vedoucí, ředitelé v zemědělství, lesnictví, rybářství	14	158,3	0,0	15,8	1,0	12,0
1312 Vedoucí, ředitelé v průmyslu (ve výrobě)	102	152,1	0,7	19,3	1,1	14,3
1313 Vedoucí, ředitelé ve stavebnictví a zeměměřičtví	58	154,3	0,3	19,3	0,4	15,0
1314 Vedoucí, ředitelé ve velkoobchodu a maloobchodu	703	153,1	4,2	21,1	3,7	13,5
1315 Vedoucí, ředitelé v restauracích a hotelích	14	152,3	0,0	16,5	1,0	11,5
1316 Vedoucí v dopravě, sklad., telekomun. a na pošt. úřadech	50	144,4	1,1	21,3	0,6	15,6
1317 Ved., ředitelé v podnicích poskytujících obchodní služby	68	148,9	0,1	25,9	3,6	15,3
1318 Vedoucí, ředitelé pečovatelských, úklidových a pod. služ.	14	163,6	0,4	15,6	2,8	11,7
1319 Vedoucí, ředitelé malých organizací ostatní (kult.,zdrav.)	30	151,1	0,0	21,2	1,5	16,4
2113 Chemici	28	148,2	0,4	23,5	1,2	16,9
2119 Ostatní vědci a odborníci v příbuz. oborech jinde neuved.	77	142,6	1,2	26,2	3,4	16,7
2131 Projektanti a analytici výpočetních systémů	30	150,6	0,0	18,0	0,3	13,0
2132 Programátoři	169	151,0	1,7	21,1	1,4	14,5
2139 Ostatní odborníci zabývající se výp. tech. jinde neuvedení	143	150,0	1,8	19,0	1,0	14,6
2142 Projektanti staveb a areálů, stavební inženýři	176	146,6	1,6	25,4	3,7	17,1
2143 Projektanti elektrotechnických zařízení, elektroinženýři	100	144,7	0,5	22,6	2,4	14,6
2144 Projektanti elektronických syst. a telekomunikačních sítí	55	150,4	3,3	20,6	0,8	15,7
2145 Projektanti a konstruktéři strojních zaříz., strojní inženýři	437	146,5	0,9	20,6	1,4	14,9
2146 Chemičtí inženýři, technologové	88	144,9	0,7	21,9	1,1	15,2
2149 Ostatní architekti, projektanti, konstrukt.a techn.inženýři	108	145,7	0,8	21,4	2,1	14,9
2211 Bakteriologové, biologové, ekologové, zoologové	49	147,8	3,1	28,0	3,1	17,2
2213 Agronomové, šlechtitelé a odborníci v příbuzných oborech	24	151,4	0,0	22,6	2,1	16,4
2221 Lékaři, ordináři (kromě zubních lékařů)	602	161,6	13,7	25,4	3,2	16,8
2224 Farmaceuti, magistři v lékárně, lékárníci	76	152,6	3,3	23,8	2,1	17,3
2411 Odborní pracov. na úseku účetnictví, financí, daní, apod.	213	147,7	0,6	21,8	1,8	15,1
2412 Odbor. pracovníci na úseku zaměstnaneckých, pers. věcí	43	142,8	0,4	26,0	5,5	13,8

Výsledky ke dni 10. 3. 2011

**Průměrná měsíční odpracovaná a neodpracovaná doba zaměstnanců
podle podskupin zaměstnání KZAM-R**

kraj: Zlínský

Podskupiny zaměstnání KZAM-R	Počet zaměstnanců přečtený podle eviden. měsíců	Odpracovaná doba		Neodpracovaná doba		
		celkem	z toho přesčas	celkem	z toho	
					nemoc	dovolená
		hod/měs	hod/měs	hod/měs	hod/měs	hod/měs
2413 Odborní pracovníci v bankovníctví a pojišťovnictví	605	145,1	0,3	28,9	7,0	15,8
2419 Ostatní odborní pracovníci v oblasti podnikání	216	147,6	0,2	20,3	1,4	14,7
2421 Právníci, právní poradci (mimo advokacie a soudnictví)	34	149,8	0,0	19,8	1,2	15,0
2432 Odborní pracovníci knihoven (kromě řadových)	14	149,7	0,5	24,0	3,3	14,7
2441 Ekonomové - vědečtí pracovníci, specialisté, experti	120	148,1	0,7	23,1	3,6	15,3
2451 Spisovatelé, autoři, kritikové, novináři, redaktori	38	149,4	0,0	27,7	4,2	15,5
2470 Odborní administrativní pracovníci jinde neuvedení	56	149,6	1,2	22,8	3,1	15,2
3111 Technici ve fyzikálních a příbuzných oborech	67	143,1	0,5	25,3	5,2	15,0
3112 Stavební technici	383	156,7	3,9	21,3	2,2	16,4
3113 Elektrotechnici	350	149,8	5,1	23,5	3,4	15,5
3114 Elektronici a technici v radiokomunikacích a telekomunik.	145	150,8	3,1	19,5	2,3	14,5
3115 Strojírenští technici	873	145,7	2,7	21,8	3,5	13,8
3116 Chemičtí technici	523	147,2	4,0	21,4	2,6	15,2
3118 Technici v kartografii, kresličí a zeměměřiči	119	145,3	2,2	20,8	2,2	14,4
3119 Ostatní techničtí pracovníci jinde neuvedení	1 038	148,5	3,4	22,4	3,0	14,7
3121 Poradci ve výpočetní technice	59	152,1	0,3	22,1	0,7	16,0
3122 Operátoři a obsluha výpočetní techniky	101	147,9	0,6	22,0	2,9	14,8
3123 Operátoři průmyslových robotů, nc strojů	63	146,2	5,2	25,1	3,9	12,8
3129 Ostatní technici ve výpočetní technice jinde neuvedení	50	150,5	2,0	24,3	3,2	16,2
3134 Obsluha lékařských zařízení	86	158,4	16,3	27,7	5,1	18,2
3151 Kolaudační technici a technici protipožární ochrany	19	149,9	3,0	18,2	0,6	14,5
3152 Bezpečnostní tech.a tech. pro kontrolu zdravotní nezávad.	151	146,3	2,2	21,4	2,7	14,3
3160 Technici železničního provozu	261	141,7	5,7	23,0	1,3	15,9
3211 Technici a laboranti v oblasti biologie a v příbuz. oborech	251	152,5	8,4	27,3	3,5	18,7
3212 Technici v agronomii, v lesnictví a v zemědělství	161	150,9	0,9	22,5	2,5	15,3
3221 Asistenti zdravotničtí	51	145,9	5,3	23,5	4,8	14,5
3223 Dietetici a odborníci na výživu	25	148,2	3,5	26,4	4,3	16,0
3226 Rehabilitační a fyzioterapeutičtí pracovníci	118	147,8	2,3	26,5	4,7	16,4
3228 Farmaceutičtí asistenti	76	148,9	2,7	26,6	4,3	17,8
3231 Ošetřovatelé, všeobecné zdravotní sestry	1 676	145,5	5,4	27,0	6,5	16,1
3232 Ženské sestry, porodní asistentky	202	144,3	5,2	26,0	5,3	15,9
3233 Sestry pro péči o dítě	151	141,6	3,5	27,5	5,9	16,0
3235 Sestry pro intenzivní péči	176	147,9	8,9	25,9	4,6	16,0
3411 Zprostředkovatelé finanč. transakcí, obchodu s cen. papíry	36	150,4	0,0	23,6	2,4	15,6
3412 Pojišťovací agenti	106	145,0	0,0	27,5	5,4	16,4
3415 Obchodní cestující, prof. poradci v obchodě, obch.zástupci	512	150,4	0,6	21,0	3,6	14,1
3416 Nákupčí	313	147,5	1,2	20,6	2,5	13,9
3417 Odhadci a zbožíznalci	22	152,0	2,5	23,7	5,8	14,9
3419 Ostatní pracovníci - obchodní zprostředkovatelé jinde n.	12	156,5	1,5	19,0	1,5	16,1
3421 Obchodní agenti	563	147,7	0,6	21,6	2,5	14,1
3422 Odbytoví a přepravní agenti	361	147,7	1,2	20,0	2,4	14,2
3431 Odborné sekretářky, sekretáři	189	146,1	0,1	24,2	3,5	15,0
3433 Prac. v oblasti účetnictví,fakturace,rozpočet., kalkulace	1 209	147,6	0,6	22,8	3,8	14,3
3434 Pracovníci v oblasti statistiky a matematiky	29	149,2	0,5	20,3	1,2	15,7

Výsledky ke dni 10. 3. 2011

**Průměrná měsíční odpracovaná a neodpracovaná doba zaměstnanců
podle podskupin zaměstnání KZAM-R**

kraj: Zlínský

Podskupiny zaměstnání KZAM-R	Počet zaměstnanců přečtený podle eviden. měsíců	Odpracovaná doba		Neodpracovaná doba		
		celkem	z toho přesčas	celkem	z toho	
					nemoc	dovolená
		hod/měs	hod/měs	hod/měs	hod/měs	hod/měs
3435 Pracovníci v oblasti práce a mezd (kromě účetních)	39	148,9	0,4	20,8	3,1	13,3
3436 Referenti osobních oddělení	96	146,4	0,4	22,5	3,7	14,2
3439 Ostatní odborní administrativní pracovníci jinde neuvedení	582	147,0	0,9	25,3	3,5	15,4
3471 Aranžéři, průmysloví a komerční návrháři, bytoví architekti	29	148,6	0,1	21,6	3,5	13,4
4112 Kancelářští pracovníci a obsluha zařiz. na zpracování textu	29	147,2	2,8	25,1	6,1	14,1
4113 Pracovníci přípravy dat výpočetní techniky	57	153,6	0,1	20,7	4,7	12,8
4115 Sekretářky, sekretáři	426	145,6	0,2	24,4	5,4	14,2
4121 Nižší účetní	253	148,9	0,4	23,6	4,6	13,3
4123 Nižší finanční, daňoví úředníci a úředníci v příb. oborech	19	144,2	0,0	29,9	11,6	14,2
4131 Úředníci ve skladech	834	147,9	3,6	24,6	6,1	13,5
4132 Úředníci ve výrobě (např. výrobní plánovači)	226	147,4	3,5	22,8	4,7	13,0
4133 Úředníci v dopravě a v přepravě (dispečeri, kontr. apod.)	125	146,4	1,7	22,2	3,2	15,4
4141 Řadoví knihovníci, archiváři, evidenční pracovníci	24	146,7	0,0	24,1	3,8	16,8
4142 Poštovní doručovatelé, úředníci v třídárnách	704	134,5	0,6	28,9	8,1	15,0
4190 Ostatní nižší úředníci jinde neuvedení	53	146,6	2,7	22,6	3,5	14,8
4211 Pokladníci (v bankách, pojišťov., spořitelnách, na poště)	130	145,7	0,7	24,9	3,6	16,0
4212 Úředníci na prepážkách a směnárníci	518	138,2	0,2	25,5	4,9	15,5
4213 Pokladníci v obchodě, společném stravování apod.	760	146,1	1,7	25,0	9,7	13,1
4215 Bookmakeři, krupiéři a úředníci sázkových kanceláří	142	148,7	0,9	19,7	2,2	15,8
4221 Úředníci cestovních kanceláří	11	150,8	0,0	20,8	1,9	14,0
4222 Recepční	58	144,1	0,7	22,8	6,9	13,7
4223 Telefonisté	59	148,7	0,3	25,5	7,2	12,7
4224 Informátoři	13	148,5	2,7	25,1	4,6	16,2
5121 Pracovníci dohlížející nad obsluh. personálem, hospodyně	56	145,0	1,2	24,2	6,1	13,9
5122 Kuchaři	303	144,6	3,5	27,9	9,3	14,1
5123 Číšníci, servírky	81	145,1	0,8	21,8	4,9	13,7
5132 Pečovatelé a pomoc. ošetřovat. v zařiz. soc. péče, v nemoc.	712	142,2	3,3	29,4	8,9	15,9
5144 Maséři	37	142,8	0,0	24,7	7,5	14,3
5161 Hasiči, požárníci	199	152,4	8,8	20,9	4,0	15,3
5169 Ostatní pracovníci ochrany a ostrahy jinde neuvedení	255	153,0	6,5	20,4	5,8	12,0
5211 Prodavači v obchodech	2 305	149,1	2,2	24,7	8,2	13,1
5220 Prodavači ve stáncích a na tržištích	14	151,7	4,9	24,3	5,7	14,6
6111 Pěstitelé polních plodin	23	157,2	7,7	24,6	3,7	15,0
6121 Chovatelé hospodářských zvířat (kromě drůbeže a včel)	151	155,1	11,3	28,9	11,9	13,5
6122 Chovatelé drůbeže	64	151,7	4,1	23,0	7,1	13,8
6124 Chovatelé hospodářských zvířat, drůbeže, včel apod.	33	149,6	5,5	30,2	13,1	11,9
6141 Dělníci pro pěstění a ošetřování lesa	28	136,3	0,0	34,6	14,2	13,6
7121 Zedníci z tradičních materiálů (bambus, hlína atd.)	84	160,5	16,8	30,9	7,8	15,0
7122 Zedníci, kameníci, omítkáři	363	145,6	7,5	34,3	11,8	14,9
7123 Betonáři, děl. specializovaní na pokládání beton. povrchů	130	147,4	10,0	33,0	9,4	15,8
7124 Tesaři a truhláři	150	148,6	11,5	36,5	11,4	17,1
7125 Stavební montážníci	65	153,3	12,2	33,5	10,2	14,9
7129 Ostatní stavební děl. stav. výroby a prac. v ost. oborech	343	149,6	11,3	35,4	11,5	16,6
7136 Instalatéři, potrubáři, stavební zámečníci, klempíři	271	144,4	4,0	25,9	6,1	15,2

Výsledky ke dni 10. 3. 2011

**Průměrná měsíční odpracovaná a neodpracovaná doba zaměstnanců
podle podskupin zaměstnání KZAM-R**

kraj: Zlínský

Podskupiny zaměstnání KZAM-R	Počet zaměstnanců přečtený podle eviden. měsíců	Odpracovaná doba		Neodpracovaná doba		
		celkem	z toho přesčas	celkem	z toho	
					nemoc	dovolená
		hod/měs	hod/měs	hod/měs	hod/měs	hod/měs
7137 Stavební a provozní elektrikáři	175	155,3	10,4	22,8	4,2	14,9
7141 Malíři a tapetáři	14	144,7	6,2	32,5	13,0	13,0
7142 Lakýrníci a pracovníci v příbuzných oborech	123	144,6	10,5	30,4	9,7	13,0
7211 Formíři a jádraři	62	149,7	15,0	27,7	5,9	13,2
7212 Svářeči, řezači plamenem a páječi	245	147,2	10,7	30,7	9,5	13,1
7213 Výrobci a opraváři výrobků a dílů z plechů	155	143,2	9,2	28,4	8,2	11,9
7214 Montéři kovových konstrukcí	35	154,9	10,7	28,9	9,0	13,9
7215 Montéři lan a zdvihacích zařiz. (např. na lodích, letadel)	11	148,4	6,1	21,8	0,0	14,9
7221 Kováři, obsluha kovacích lisů, obsluha bucharů	229	138,6	8,9	34,5	16,7	12,8
7222 Nástrojaři, kovomodeláři, kovodělníci, zámečníci	1 818	147,1	9,6	27,5	6,8	14,6
7223 Seřizovači a obsluha obráběcích strojů	1 371	147,1	9,1	26,7	6,3	14,7
7224 Brusíči, leštiči a ostříči nástrojů	106	152,8	8,6	24,8	5,3	14,8
7231 Mechanici a opraváři motorových vozidel	537	154,9	7,8	26,1	5,7	15,6
7234 Mechanici a opraváři kolejových vozidel	90	141,3	5,7	24,4	5,5	15,6
7235 Mechanici obráběcích, zemědělských strojů a prům. zařiz.	540	154,3	11,7	26,1	6,8	14,0
7239 Ostatní mechanici a opraváři strojů a zařízení bez elektro	510	147,4	6,7	27,0	5,5	15,3
7241 Elektromech.a seřizovači různých typů elektrických zařiz.	1 960	145,3	6,6	26,0	7,1	13,9
7242 Mechanici, opraváři a seřizovači elektr. částí aut, letadel	106	143,2	4,4	26,5	6,1	15,5
7243 Mechanici, seřizovači, opraváři elektronických zařízení	251	145,7	5,1	25,9	4,3	15,0
7246 Montéři a opraváři silnoproudých elektrických vedení	72	148,1	9,3	26,8	4,1	16,7
7247 Montéři a opraváři slaboproudých elektrických vedení	21	147,0	5,5	25,3	5,7	14,9
7311 Výrobci, mechanici a opraváři přesných přístrojů a zařízení	457	143,9	7,9	27,5	8,0	15,7
7341 Tiskaři, sazeči (kromě obsluhy tiskárenských strojů)	30	154,8	4,5	22,3	4,7	13,4
7346 Sítotiskaři, deskotiskaři a textilní tiskaři	12	147,2	3,9	20,7	0,0	14,7
7411 Zpracovatelé masa, ryb vč. uzenářů a konzerv. masa a ryb	797	142,6	6,8	31,5	13,1	11,8
7412 Zpracovatelé pekárenských a cukrářských výrobků	61	147,6	2,7	28,0	13,2	13,6
7419 Ostatní zpracovatelé - výrobci potravinářských výrobků	26	147,6	0,7	23,9	8,9	13,1
7421 Impregnační a úpraváři dřeva	17	145,3	1,5	22,6	4,8	12,2
7422 Uměleč. truhláři, řezbáři, výrobci a oprav.výrobků ze dřeva	722	138,4	7,0	35,2	9,7	12,3
7436 Švadleny, vyšívači a pracovníci v příbuzných oborech	33	143,8	0,2	30,8	5,4	15,7
7437 Čalouníci a pracovníci v příb. oborech (vč.autočalouníků)	21	148,8	10,1	29,0	9,7	12,6
7442 Obuvníci, vč. opravářů obuvi (kromě strojních obuvníků)	150	142,1	7,3	28,8	9,5	11,6
8122 Obsluha zařízení ve slévárenství (taviči, slévači)	146	136,9	6,4	25,4	7,6	11,8
8123 Obsluha zařízení na tepelné zpracování kovů	48	156,7	13,5	23,4	6,5	13,8
8126 Obsluha zařízení na úpravu kovového odpadu	18	149,0	13,8	36,0	11,6	15,8
8131 Obsluha pecí na výrobu skla a keramiky	442	144,9	8,5	27,2	10,1	16,3
8141 Obsluha pily a jiného zařízení na zpracování dřeva	112	142,3	8,5	32,9	15,8	13,2
8149 Obsluha ostatních zařiz.na zpracování dřeva a v papírnách	91	155,3	9,1	26,5	5,0	15,1
8153 Obsluha filtrů a třídíčů (vč. výparníků, podtlakov. nádob)	27	132,4	3,0	33,5	11,1	14,5
8159 Obsluha ostat. zařízení při chemické výrobě jinde neuved.	505	142,0	5,0	26,3	6,1	16,3
8161 Obsluha zařízení při výrobě a rozvodu elektřiny	19	159,3	11,4	19,5	1,6	13,8
8162 Obsluha parních turbín, ohřivačů a motorů	157	149,9	7,6	22,6	4,2	14,8
8163 Obsluha zařízení při úpravě, čištění a rozvodu vody	375	145,2	5,0	25,1	5,2	15,7
8171 Obsluha automatických nebo poloaut. montážních linek	354	144,0	6,1	26,3	9,8	12,2

Výsledky ke dni 10. 3. 2011

**Průměrná měsíční odpracovaná a neodpracovaná doba zaměstnanců
podle podskupin zaměstnání KZAM-R**

kraj: Zlínský

Podskupiny zaměstnání KZAM-R	Počet zaměstnanců přepracovaný podle eviden. měsíců	Odpracovaná doba		Neodpracovaná doba		
		celkem	z toho přesčas	celkem	z toho	
					nemoc	dovolená
		hod/měs	hod/měs	hod/měs	hod/měs	hod/měs
8180 Obsluha strojů a zařízení pro práce na železničním svršku	93	139,7	3,2	28,3	6,1	18,2
8211 Obsluha automat. nebo poloaut. obráb.strojů (kromě 722)	911	148,5	9,1	29,4	10,7	14,4
8212 Obsluha strojů na výrobu maltovin, vápna, cementu	23	165,2	16,7	26,3	2,8	17,6
8222 Obsluha strojů na výrobu střeliva a výbušnin	680	146,6	13,0	29,5	8,8	14,5
8223 Obsluha strojů při konečné úpravě ochranných povlaků	214	149,6	10,4	28,3	10,1	12,9
8231 Obsluha strojů na výrobu pryžových výrobků (např. obuvi)	3 557	148,3	11,2	26,3	5,9	14,6
8232 Obsluha strojů na výrobu plast. výrobků (vč. laminování)	1 037	142,6	7,6	29,3	10,6	13,4
8240 Obsluha automat. nebo poloautom. dřevoobráběcích strojů	71	150,0	7,1	30,7	11,8	12,7
8251 Obsluha tiskárenských strojů	110	149,8	7,8	25,5	6,3	13,8
8252 Obsluha automat. a poloautomat. knihvazačských strojů	79	153,3	15,1	31,1	12,2	13,9
8253 Obsluha strojů na výrobu předm. z lepenky (vč.kartonáže)	46	139,3	7,3	30,7	10,7	13,2
8264 Obsluha strojů na bělení, barvení, čištění, praní, žehlení	19	143,2	1,9	27,3	5,9	14,5
8266 Obsluha strojů na výrobu a dokončovací úpravy obuvi	735	141,0	5,6	29,9	9,2	12,1
8271 Obsluha strojů na zpracování a konzervování masa a ryb	203	141,2	5,9	30,0	11,9	12,1
8273 Obsluha strojů na mletí zrn a koření	46	156,1	13,1	27,9	8,7	14,8
8274 Obsluha strojů na zpracování mouky, výrobu pečiva	351	143,6	4,6	26,4	8,7	13,8
8281 Montážní dělníci montující mechanická zařízení (stroje)	831	150,8	13,6	28,4	11,1	14,3
8282 Montážní dělníci montující elektrická zařízení	531	142,0	6,7	29,0	9,3	12,7
8284 Montážní dělníci montující výrobky z kovů, pryže a plastů	279	145,6	5,2	30,6	9,0	13,2
8290 Obsluha jin.stacionárních zařízení a ost. montážní dělníci	42	154,2	7,0	23,9	3,1	13,8
8311 Strojvedoucí	169	141,1	6,2	24,0	3,6	15,3
8313 Dělníci zabezpeč. sestavování vlaků (brzdaři, výhybkáři)	236	139,8	4,6	23,0	3,4	15,0
8321 Řidiči osobních a malých dodávkov. automobilů, taxikáři	101	159,6	11,2	23,6	5,1	14,0
8322 Řidiči sanitních a rzp vozů	81	160,1	14,0	22,6	4,3	15,4
8323 Řidiči autobusů, trolejbusů a tramvajů	573	153,6	10,8	31,3	10,3	16,2
8324 Řidiči nákladních automobilů a tahačů	811	158,9	13,7	27,8	8,3	14,5
8326 Řidiči speciálních vozidel	75	152,3	12,0	24,9	2,9	15,7
8331 Obsluha zemědělských a lesních strojů	98	162,1	22,2	35,0	12,3	14,4
8332 Obsluha zemních a příbuzných strojů	259	155,7	15,9	33,5	9,4	17,9
8333 Obsluha jeřábů, zdvihacích a podob. manipulačních zařiz.	133	145,5	6,3	23,2	4,4	12,7
8334 Obsluha vysokozdvíhových a ostatních motorových vozíků	576	147,6	6,5	25,3	6,8	13,5
9132 Pomocníci a uklízeči v kancelář., hotel., nemocnicích ap.	1 091	146,0	3,2	28,4	8,4	14,4
9133 Ruční pradelci a žehlíři (kromě obsluhy strojů)	21	141,4	0,7	31,6	10,8	16,0
9141 Domovníci, správci domu	21	150,7	1,1	19,8	1,1	14,5
9152 Vrátní, hlídači, uváděči a šatnářky	353	148,9	7,6	25,3	8,5	13,0
9154 Pracovníci odečítající stav elektroměrů, plynom., vodoměrů	21	134,5	0,0	28,6	8,4	14,9
9162 Metaři, čistíči záchodků, žump, kanálů a podob. zařízení	35	145,4	8,0	25,7	3,3	15,9
9211 Pomocní a nekvalifikovaní dělníci v zemědělství	33	157,8	15,1	32,9	13,1	14,1
9312 Pomocní a nekvalifik. dělníci na stavbách a údržbě silnic	64	138,8	5,3	35,4	12,8	17,6
9321 Pomocní a nekvalifikovaní montážní a manipulační dělníci	1 113	148,8	8,4	28,6	9,6	12,5
9322 Ruční baliči a pytlotači	77	148,4	7,0	25,6	5,0	13,1
9323 Dělníci nádvorní skupiny (pomocní montéři)	196	136,6	3,4	32,3	13,9	12,3
9333 Vazači a nosiči břemen, přístavní dělníci (dokaři)	39	138,9	4,6	32,2	12,3	12,9
9339 Pomocní a nekvalif. prac. v dopr., ve skladech, v telekom.	584	148,4	6,4	25,2	5,9	14,5



Dodatek

Technický popis šetření

Dodatek – Technický popis šetření

Technický popis šetření přibližuje metodické postupy používané při zpracování podnikatelské sféry Regionální statistiky ceny práce (RSCP-PS). Popis je rozdělen do pěti kapitol: metoda výběru ekonomických subjektů, vstupní údaje, nejdůležitější sledované veličiny, dopočtové metody a definice vybraných pojmů.

1. Metoda výběru ekonomických subjektů

Kapitola popisuje základní soubor šetření, strukturu výběrového souboru a postup při výběru ekonomických subjektů (ES).

1.1. Základní soubor

Základním souborem RSCP-PS jsou aktivní ekonomické subjekty z registru ekonomických subjektů Českého statistického úřadu (ČSÚ), které mají 10 a více zaměstnanců a přísluší do podnikatelské sféry a do institucionálních sektorů nefinančních podniků, finančních institucí nebo vládních institucí. Ekonomické subjekty, které přísluší do podnikatelské sféry, odměňují zaměstnance mzdou podle § 109, odst. 2 zákona č. 262/2006 Sb., zákoníku práce, ve znění pozdějších předpisů. Způsob odměňování se zjišťuje pomocí registru „Automatizovaného rozpočtového informačního systému“ (ARIS), který je spravován Ministerstvem financí. Registr ekonomických subjektů (RES) je detailně popsán na internetových stránkách ČSÚ (www.czso.cz).

1.2. Struktura výběrového souboru

Statistické šetření RSCP-PS za 1. – 4. čtvrtletí 2010 zahrnuje 3418 ekonomických subjektů, které reprezentují přibližně 1297 tisíc zaměstnanců. Strukturu výběrového souboru RSCP-PS bez non-response (dále jen výběrový soubor) ukazují z různých pohledů pro 1. – 4. čtvrtletí 2010 následující tabulky.

Výběrový soubor RSCP podnikatelské sféry			
	RSCP-PS Celkem	RSCP-PS – kraj Zlínský	
		se sídlem v kraji	se sídlem mimo kraj
Počet ekonomických subjektů	3 418	191	308
Počet zaměstnanců	1 297 tisíc	48 tisíc	16 tisíc

Tabulka 1

Odvětvová skladba výběrového souboru RSCP-PS – kraj Zlínský			
Kód CZ-NACE		Počet ekonomických subjektů	
		se sídlem v kraji	se sídlem mimo kraj
A	Zemědělství, lesnictví a rybnářství	8	5
B	Těžba a dobývání	1	1
C	Zpracovatelský průmysl	107	58
D	Výroba a rozvod elektřiny, plynu, tepla	3	5
E	Zásobování vodou, činnosti související s odpady	2	5
F	Stavebnictví	16	18
G	Obchod, opravy motorových vozidel	22	80
H	Doprava a skladování	6	9
I	Ubytování, stravování a pohostinství	4	6
J	Informační a komunikační činnosti	1	20
K	Peněžnictví a pojišťovnictví		42
L	Činnosti v oblasti nemovitostí		2
M	Profesní, vědecké a technické činnosti	7	9
N	Administrativní a podpůrné činnosti	4	30
O	Veřejná správa, obrana, sociální zabezpečení		7
P	Vzdělávání	2	3
Q	Zdravotní a sociální péče	8	
R	Kulturní, zábavní a rekreační činnosti		6
S	Ostatní činnosti		2

Tabulka 2

1.3. Výběr

Výběr ekonomických subjektů v RSCP-PS lze charakterizovat jako jednostupňový stratifikovaný výběr. Výběrovými jednotkami jsou ekonomické subjekty, na které se v případě vybrání vztahuje zpravodajská povinnost. Statistickými jednotkami jsou zaměstnanci, kteří jsou nositeli sledovaných statistických znaků. Základní soubor (ZS) je rozdělen do oblastí (strat) podle:

- regionů (krajů),
- velikostních kategorií,
- odvětvových skupin.

Regionem se z hlediska výběru jednotek rozumí kraj ve smyslu ústavního zákona č. 347/1997 Sb. v platném znění. Ke stratifikaci výběrové opory jsou použity tři velikostní kategorie ekonomických subjektů uvedené v tabulce 3 – Velikostní kategorie pro výběr. Stratifikační třídění obsahuje dvanáct odvětvových skupin z vybraných institucionálních sektorů podnikatelské sféry.

Vymezení strat je provedeno na základě podobnosti v charakteru ekonomické činnosti a podobnosti v zaměstnanecké struktuře.

V jednotlivých oblastech ZS, vzniklých jeho rozdělením dle příslušných stratifikačních kritérií, je vybrán stanovený podíl ekonomických subjektů. Největší subjekty s 250 a více zaměstnanci jsou zařazeny do šetření všechny (výběr s pravděpodobností rovnou 1). Menší subjekty s 10 až 249 zaměstnanci jsou vybírány v jednotlivých stratech systematickým náhodným výběrem s nestejnými pravděpodobnostmi bez vracení. Pravděpodobnosti výběru se liší podle velikosti subjektu a jejich výše je určena výběrovým podílem uvedeným v tabulce 3. Výběrový soubor ekonomických subjektů s 10 až 249 zaměstnanci se obměňuje metodou rotujícího panelu s periodou rotace devět let, tzn. k plné obměně dojde za devět let.

Velikostní kategorie pro výběr		
Kategorie	Počet zaměstnanců	Výběrový podíl [%]
1	10 až 49	4,5
2	50 až 249	15
3	250 a více	100

Tabulka 3

2. Vstupní údaje

Kapitola popisuje sběr dat do šetření RSCP-PS, nejdůležitější vstupní údaje a používané klasifikace a číselníky.

2.1. Sběr dat

Ekonomické subjekty, na které se vztahuje zpravodajská povinnost, vykazují do statistického šetření RSCP-PS údaje o všech zaměstnancích v pracovním poměru. Vybraná zpravodajská jednotka předává data na Ministerstvo práce a sociálních věcí, které je orgánem vykonávajícím státní statistickou službu. Termínem pro předání dat od respondenta je 25. den měsíce následujícího po skončení sledovaného období.

Předávaná data mají formu databázových souborů a obsahují informace o zaměstnavateli a zaměstnancích. U více než 90 % respondentů je zdrojem dat pro šetření mzdový a personální systém. Datové soubory jsou předávány ve více než 90 % případů elektronickou poštou, zbylá část respondentů posílá data na disketu, případně na papírových formulářích.

Pro kontrolu a opravu dat, připravených mzdovým a personálním systémem respondenta, případně pro pořízení vstupních dat, je určen "Lokální pořizovací program ISPV 2009", který se musí před použitím nainstalovat na lokální disk.

Pořizovací program řeší i zabezpečení dat při přenosu od respondenta ke zpracovateli. Používá přitom hybridní šifrování s veřejným a privátním klíčem.

Veřejný klíč je součástí instalace pořizovacího programu, privátní klíč je uložen na interním serveru zpracovatele. Zašifovaná data se ukládají do souboru s formátem S/MIME verze 3.

Pokud se respondenti šetření chtějí vyhnout instalaci programu, je pro ně připraven "Internetový kontrolní program", přes který lze data zaslat z kteréhokoliv počítače připojeného na internet. Tento program taktéž umožňuje kontrolu dat vytvořených mzdovým systémem a jejich zabezpečený přenos ke zpracovateli pomocí certifikovaného šifrovaného komunikačního protokolu https. V tomto programu však není umožněno respondentům provádět opravy dat.

Oba programy jsou volně k dispozici na stránkách www.ispv.cz v sekci Pro respondenty šetření.

2.2. Nejdůležitější vstupní údaje

Šetření RSCP-PS se čtvrtletní periodicitou monitoruje výdělkovou úroveň a odpracovanou dobu jednotlivých zaměstnání podle klasifikace KZAM-R v České republice.

Hodinový výdělek je údaj zjišťovaný z průměrných hodinových výdělků definovaných v § 351 až § 362 zákona č. 262/2006 Sb., zákoníku práce, ve znění pozdějších předpisů. Obvykle se jedná o podíl mzdy za práci a odpracované doby za poslední čtvrtletí sledovaného období. Hodinový výdělek je krátkodobým indikátorem výdělkové úrovně.

Hrubá měsíční mzda, vypočtená z hrubé mzdy za sledované období, je druhým indikátorem, který ukazuje výdělkovou úroveň. Hrubá mzda je součtem mzdy za práci, náhrad mzdy a odměn za pracovní pohotovost, které jsou přímo sbíranými položkami. Mzda je definovaná v § 109, odst. 2 zákona č. 262/2006 Sb., zákoníku práce, ve znění pozdějších předpisů. Šetření RSCP-PS sleduje i strukturu hrubé měsíční mzdy, tj. prémie a odměny, příplatky za přesčas, ostatní příplatky, náhrady a odměny za pracovní pohotovost. Hrubá měsíční mzda a její složky se vztahují k celému sledovanému období, které zahrnuje dobu od počátku roku do konce čtvrtletí, za které se šetření provádí.

Šetření RSCP-PS dále sleduje pracovní dobu zaměstnanců. Vstupní věta o zaměstnanci obsahuje odpracovanou dobu od počátku roku a z ní počet přesčasových hodin. Odpracovaná doba u zaměstnanců odměňovaných měsíční mzdou nezahrnuje dobu svátků v jinak pracovních dnech. Věta dále obsahuje celkovou neodpracovanou dobu od počátku roku, z ní počet hodin nemoci a dovolené.

2.3. Klasifikace a číselníky

RSCP-PS používá standardní statistické klasifikace a číselníky (podrobněji popsané na www.czso.cz). Použití platných statistických klasifikací je závazné jak pro orgán vykonávající státní statistickou službu, tak pro zpravodajské

jednotky, které poskytují údaje pro statistické zjišťování. Proto i RSCP-PS používá následující klasifikace a číselníky:

- KZAM-R** **Klasifikace zaměstnání;** vydáno sdělením ČSÚ č. 492/2003 Sb. ze dne 18. prosince 2003 o vydání rozšířené Klasifikace zaměstnání KZAM-R.
- CZ-ICSE** **Klasifikace postavení v zaměstnání;** vydáno sdělením ČSÚ č. 494/2003 Sb. ze dne 18. prosince 2003 o vydání Klasifikace postavení v zaměstnání.
- KKOV** **Klasifikace kmenových oborů vzdělání;** od 1. ledna 2009 převzalo MŠMT gesci za Klasifikaci kmenových oborů vzdělání (KKOV) jako resortní klasifikaci. Správu této klasifikace zajišťuje ÚIV. Soustava oborů vzdělání v základním, středním a vyšším odborném vzdělávání byla stanovena nařízením vlády č. 211/2010 Sb..
- LAU 1** **Číselník okresů;** od 1. ledna 2008 je systém statistické klasifikace územních struktur v České republice rozdělen, v souladu se systémem Eurostatu, na dvě části: klasifikace CZ-NUTS, systém LAU (Local Administrative Units). Z hlediska statistiky mají LAU závazný charakter. Jednotky LAU 1 (**dřívější NUTS 4**) jsou v ČR tvořeny okresy. Územní jednotky na úrovni LAU 1 přebírají kódy od dřívějších jednotek NUTS 4. Proti NUTS 4 jsou v LAU 1 následující změny:
- do kódů LAU 1 okresů krajů Vysočina a Jihomoravského se promítá změna kódů NUTS 3 těchto krajů,
 - Praha se na úrovni LAU 1 nečlení.
- CZ-NACE** **Klasifikace ekonomických činností (CZ-NACE);** vydáno sdělením ČSÚ č. 244/2007 Sb. ze dne 18. září 2007 o zavedení Klasifikace ekonomických činností.
- CZ-GEONOM** **Klasifikace zemí;** vydáno sdělením ČSÚ č. 487/2003 Sb. ze dne 18. prosince 2003 o vydání Klasifikace zemí. Poslední aktualizace byla provedena k 15. prosinci 2008 sdělením ČSÚ č. 229/2008 Sb. ze dne 26. listopadu 2008 o aktualizaci Klasifikace zemí a o ukončení zveřejňování aktualizací.

3. Nejdůležitější sledované veličiny

Kapitola popisuje nejdůležitější sledované veličiny, algoritmy jejich výpočtu a kritéria pro zahrnutí zaměstnanců do dalších výpočtů.

3.1. Hodinový výdělek

Hodinový výdělek je přímo zjišťovaná veličina. Do výpočtu charakteristik hodinového výdělku jsou zařazeni zaměstnanci, kteří byli v evidenčním stavu v posledním dnu sledovaného období.

3.2. Hrubá měsíční mzda

Hrubá měsíční mzda se vztahuje k celému sledovanému období, tedy k 1. čtvrtletí, k 1. - 2. čtvrtletí, k 1. - 3. čtvrtletí, nebo k 1. - 4. čtvrtletí. Na rozdíl od hodinového výdělku musí být hrubá měsíční mzda vypočtena z dalších přímo zjišťovaných mzdových položek a nemzdových plnění.

Hrubá mzda je v RSCP-PS definována jako součet mzdy za práci, náhrady mzdy a odměny za pracovní pohotovost. Hrubá měsíční mzda zaměstnance se vypočte podle vzorce:

$$\text{HMM} = \frac{\text{MZDA} + \text{NAHRADY} + \text{POHOTOV}}{\text{MESPLAC_prep}}$$

kde :

HMM	je hrubá měsíční mzda zaměstnance,
MZDA	je mzda za práci zaměstnance v kumulaci za sledované období (vstupní položka věty o zaměstnanci),
NAHRADY	jsou náhrady mzdy zaměstnance v kumulaci za sledované období (vstupní položka věty o zaměstnanci),
POHOTOV	je odměna za pracovní pohotovost zaměstnance v kumulaci za sledované období (vstupní položka věty o zaměstnanci),
MESPLAC_prep	je počet přepočtených placených měsíců zaměstnance, tj. počet měsíců, odpovídajících součtu odpracované doby a doby, po kterou pobíral náhrady mzdy.

Počet přepočtených placených měsíců MESPLAC_prep je roven počtu kalendářních měsíců v případě, že zaměstnanec s plným pracovním úvazkem po celé sledované období pracoval nebo pobíral náhrady mzdy. Pokud zaměstnanec byl v evidenčním stavu kratší dobu než sledované období, bude jeho počet placených měsíců zkrácen poměrem počtu pracovních dnů v evidenčním stavu a ve sledovaném období. Podobně se počet placených měsíců zkrátí, pokud zaměstnanec měl jinou absenci než absenci s náhradou mzdy (např. nemoc), případně měl sjednán kratší pracovní úvazek.

Hrubá měsíční mzda za určitou skupinu zaměstnanců je vážená charakteristika, v níž hrubá měsíční mzda určitého zaměstnance má váhu, odpovídající počtu jeho placených měsíců za sledované období (tzv. váha placené doby). Tento způsob výpočtu umožňuje korektní srovnání mzdové úrovně jednotlivých zaměstnání a srovnávání v čase.

Sestavy s hrubou měsíční mzdou, diferenciací a strukturou hrubé mzdy obsahují také měsíční placenou dobu. Tento údaj ukazuje počet placených hodin (odpracovaná doba a doba náhrad) za placený měsíc a je v souladu s výpočtem hrubé měsíční mzdy.

Pro zahrnutí zaměstnance do výpočtů hrubé měsíční mzdy se uplatňují následující kritéria:

- přepočtený počet placených měsíců zaměstnance je alespoň jeden měsíc,
- stanovená týdenní pracovní doba na dané pracovní místo je alespoň 30 hodin (dle doporučení Eurostatu).

3.3. Měsíční odpracovaná a neodpracovaná doba

Měsíční odpracovaná (resp. neodpracovaná) doba se stejně jako hrubá měsíční mzda vztahuje k celému sledovanému období tj. k 1. čtvrtletí, k 1. - 2. čtvrtletí, k 1. - 3. čtvrtletí, nebo k 1. - 4. čtvrtletí.

Měsíční odpracovaná doba zaměstnance se vypočte podle vzorce:

$$\text{ODPRACD}_{\text{mes}} = \frac{\text{ODPRACD}}{\text{MESEVID}_{\text{prep}}}$$

kde :

- ODPRACD_{mes} je měsíční odpracovaná doba zaměstnance,
 ODPACD je odpracovaná doba zaměstnance v kumulaci za sledované období (vstupní položka věty o zaměstnanci),
 MESEVID_{prep} je počet přepočtených evidenčních měsíců zaměstnance, tj. počet měsíců, odpovídajících délce pracovního úvazku a délce pracovního poměru ve sledovaném období.

Počet přepočtených evidenčních měsíců MESEVID_{prep} je roven počtu kalendářních měsíců v případě, že zaměstnanec s plným pracovním úvazkem po celé sledované období byl v pracovním poměru a nebyl na mateřské či rodičovské dovolené. Pokud zaměstnanec byl v evidenčním stavu kratší dobu, než sledované období, bude jeho počet evidenčních měsíců zkrácen poměrem počtu pracovních dnů v evidenčním stavu a ve sledovaném období. Podobně se počet evidenčních měsíců zkrátí, pokud zaměstnanec měl sjednán kratší pracovní úvazek.

Měsíční odpracovaná doba za určitou skupinu zaměstnanců je vážená charakteristika, v níž měsíční odpracovaná doba určitého zaměstnance má váhu, odpovídající počtu jeho evidenčních měsíců ve sledovaném období (tzv. váha

evidenční doby). Pro zahrnutí zaměstnance do výpočtů měsíční odpracované doby se uplatňují stejná kritéria jako u hrubé měsíční mzdy.

Obdobně jako odpracovaná doba se počítají měsíční neodpracovaná doba a také průměrné měsíční údaje o přesčasu, dovolené a nemoci.

4. Dopočtové metody

Kapitola dopočtové metody obsahuje řešení neodpovědí a popis metody vážení, hodnocení kvality odhadů a přehled publikovaných tabulek podle použitých vah.

4.1. Řešení neodpovědí a metoda vážení

Problém neodpovědí (tzv. non-response) či z dalších důvodů nepoužitelných dat od vybraného ekonomického subjektu je v RSCP-PS řešen metodou historické imputace a metodou upravující podnikové váhy respondentům.

Metoda vážení, používaná v RSCP-PS, umožňuje získat z dat výběrového souboru odhady charakteristik (parametrů) základního souboru. Odhady charakteristik zaměstnanecké populace základního souboru RSCP-PS jsou publikovány ve všech tabulkách s výjimkou tabulek s tříděním podle jednotlivých zaměstnání. Základem podnikových vah jsou váhové koeficienty, které vycházejí z pravděpodobnosti výběru každého ekonomického subjektu. Po úpravě vah z důvodu non-response se získají konečné podnikové váhy pomocí dopočtu na aktuální počet ES v základním souboru v rámci jednotlivých vážících strat. Podnikové váhy zvyšují při výpočtech odhadů význam dat ekonomických subjektů s relativně malým zastoupením ve výběrovém souboru. Relativně nejméně zastoupené jsou ve výběrovém souboru RSCP-PS ekonomické subjekty s 10-49 zaměstnanci, a proto mají největší váhy při výpočtech odhadů.

Výpočet váhy jednotlivých zaměstnanců je závislý na typu tabulky a také na typu publikovaného ukazatele. Přehled všech publikovaných tabulek s uvedením použitých vah je uveden v oddíle 4.3. Váha zaměstnance je součinem vah používaných v daném typu tabulkové sestavy.

Tabulky s tříděním podle podskupin zaměstnání KZAM-R (PS-V5, PS-M5 a PS-T5) obsahují charakteristiky výběrového souboru. Při interpretaci výsledků je nutno mít na zřeteli, že charakteristiky výběrového souboru nelze automaticky pokládat za odhady platné pro celou zaměstnaneckou populaci. Výběrové charakteristiky jsou ovlivněny větším relativním zastoupením velkých ekonomických subjektů ve výběrovém souboru RSCP-PS.

4.2. Kvalita odhadů

Odhadované charakteristiky podléhají dvěma typům chyb – výběrovým chybám a nevýběrovým chybám. Výběrové chyby jsou způsobeny faktorem náhody při pravděpodobnostním výběru RSCP-PS. Hodnoty výběrových chyb není možné z výběrového souboru RSCP-PS dostatečně přesně kvantifikovat, nicméně používaná stratifikace výrazně snižuje jejich výši. Nevýběrové chyby bývají způsobeny především špatnou kvalitou dat předávaných respondenty (neúplné a chybné údaje) a jejich vliv je snižován několikastupňovými kontrolními mechanismy a častými kontakty zpracovatele šetření s respondenty.

4.3. Přehled publikovaných tabulek podle použitých vah

Hodinový výdělek				
Tabulka	Třídící kritérium	Podniková váha	Váha placené doby	Váha evidenční doby
PS-V0	Celý kraj	X		
PS-V1	HL. třídy zaměstnání KZAM-R	X		
PS-V2	Věkové kategorie	X		
PS-V4	Vzdělání	X		
PS-V5	Podskupiny zaměstnání KZAM-R			
PS-V6	Kategorie zaměstnání	X		
PS-V8	Pohlaví	X		

Tabulka 4

Hrubá měsíční mzda				
Tabulka	Třídící kritérium	Podniková váha	Váha placené doby	Váha evidenční doby
PS-M0	Celý kraj	X	X	
PS-M1	HL. třídy zaměstnání KZAM-R	X	X	
PS-M5	Podskupiny zaměstnání KZAM-R		X	

Tabulka 5

Odpracovaná a neodpracovaná doba				
Tabulka	Třídící kritérium	Podniková váha	Váha placené doby	Váha evidenční doby
PS-T5	Podskupiny zaměstnání KZAM-R			X

Tabulka 6

5. Definice vybraných pojmů

Ekonomický subjekt	Ekonomický subjekt je právnický subjekt nebo fyzická osoba s postavením podnikatele, zapsaná do registru ekonomických subjektů ČSÚ. Každému ekonomickému subjektu se přiděluje identifikační číslo (IČ).
Organizační jednotka	Z hlediska mzdové statistiky RSCP se dělí ekonomické subjekty na organizační jednotky podle okresu, ve kterém jejich zaměstnanci působí. Organizační jednotku tvoří všichni zaměstnanci ekonomického subjektu, kteří působí ve stejném okrese.
Zpravodajská jednotka	Zpravodajskou jednotkou je právnická osoba, organizační složka státu nebo fyzická osoba, od níž se požaduje poskytnutí údajů ve statistickém zjišťování podle zákona č. 89/1995 Sb., o státní statistické službě, ve znění pozdějších předpisů.
Sledované období	Sledované období je období od začátku roku do konce čtvrtletí, za které se provádí výběrové statistické zjišťování.
Podnikatelská sféra	Do podnikatelské sféry patří subjekty, které odměňují mzdou podle § 109, odst. 2 zákona č. 262/2006 Sb., zákoníku práce, ve znění pozdějších předpisů.
Nepodnikatelská sféra	Do nepodnikatelské sféry patří organizace, které odměňují platem podle § 109, odst. 3 zákona č. 262/2006 Sb., zákoníku práce, ve znění pozdějších předpisů.
Základní soubor	Základním souborem RSCP-PS jsou aktivní ekonomické subjekty podnikatelské sféry z registru ekonomických subjektů ČSÚ, které mají 10 a více zaměstnanců a přísluší do institucionálních sektorů nefinanční podniky, finanční instituce nebo vládní instituce.