



REGIONÁLNÍ STATISTIKA CENY PRÁCE

rok **2024**
Platová sféra
Ústecký kraj

Revidované výsledky ke dni 25.3.2026

WWW.ISPV.CZ

Copyright - MPSV ČR

Publikace ani její část nesmí být kopírována, rozšiřována a zařazována do informačních systémů v jakékoliv formě (elektronické, mechanické, optické, magnetické aj.) bez písemného souhlasu

Ministerstva práce a sociálních věcí

Zpracovatel: TREXIMA, spol. s r.o., třída Tomáše Bati 299, Louky, 763 02 Zlín

O b s a h :

Úvod	7
-------------------	---

Výsledková část - platová sféra

Základní metodické přístupy	11
Popis publikovaných tabulek	12

Hrubý měsíční plat

PLS-M0	Základní informace o hrubém měsíčním platu	13
PLS-M1	Hrubý měsíční plat podle pohlaví a věku	14
PLS-M2	Hrubý měsíční plat podle vzdělání	14
PLS-M7	Hrubý měsíční plat podle hlavních tříd a tříd zaměstnání CZ-ISCO	16
PLS-M8	Hrubý měsíční plat podle podskupin a kategorií zaměstnání CZ-ISCO	20

Měsíční odpracovaná a neodpracovaná doba

PLS-T0	Základní informace o měsíční odpracované a neodpracované době	26
PLS-T8	Měsíční odpracovaná a neodpracovaná doba podle podskupin a kategorií zaměstnání CZ-ISCO	27

Hodinový výdělek

PLS-V0	Základní informace o hodinovém výdělku	29
PLS-V1	Hodinový výdělek podle pohlaví a věku	30
PLS-V8	Hodinový výdělek podle podskupin a kategorií zaměstnání CZ-ISCO	31

Dodatek - Technický popis šetření

1. Koncepce šetření	37
1.1 Základní soubor	37
1.3 Struktura souboru RSCP-PLS	37
2. Vstupní údaje	38
2.1 Sběr dat	38
2.2 Nejdůležitější vstupní údaje	39
2.3 Kvalita údajů	39
2.4 Klasifikace a číselníky	39
3. Nejdůležitější sledované ukazatele	40
3.1 Hrubý měsíční plat	40
3.2 Měsíční odpracovaná a neodpracovaná doba	42
3.3 Hodinový výdělek	43
4. Definice vybraných pojmů	44



Úvodní část

Ú v o d

Regionální statistika ceny práce (RSCP) je systém pravidelného monitorování výdělkové úrovně a pracovní doby zaměstnanců v jednotlivých krajích České republiky formou statistického šetření. Sledovanými ukazateli výdělkové úrovně jsou hrubá měsíční mzda (plat) a hodinový výdělek. Šetření je obsahově harmonizováno se strukturálním šetřením EU „Structure of Earnings Survey“, viz nařízení Komise (ES) č. 1916/2000 ve znění pozdějších předpisů. Gestorem šetření je Ministerstvo práce a sociálních věcí (MPSV). K průběhu šetření a k výstupům se vyjadřuje komise, složená ze zástupců MPSV, Českého statistického úřadu (ČSÚ), Ministerstva financí, České národní banky, Českomoravské konfederace odborových svazů, Svazu průmyslu a dopravy ČR, CERGE-EI, VŠE v Praze a dalších institucí. Zpracovatelem RSCP je TREXIMA, spol. s r.o. (www.trexima.cz).

Šetření RSCP sleduje výdělky ve mzdové i platové sféře. Ve mzdové sféře je zjišťování prováděno pod názvem „Pololetní šetření o průměrném výdělku“ a je zařazeno do programu statistických zjišťování vyhlášených ČSÚ ve sbírce zákonů pro příslušný kalendářní rok (viz příloha č. 2 k vyhlášce č. 316/2023 Sb., o Programu statistických zjišťování na rok 2024) a pro vybrané ekonomické subjekty je povinné. Zdrojem dat pro platovou sféru je Informační systém o platech, který je spravován Ministerstvem financí a je realizován s pololetní periodou.

Publikace RSCP jsou pro jednotlivé kraje vydávány jednou ročně, a to samostatně za mzdovou a platovou sféru. Publikace RSCP obsahují údaje o mzdách (platech), pracovní době a hodinovém výdělku v podrobných klasifikacích, zejména podle jednotlivých zaměstnání.

Souhrnné výsledky za Českou republiku obsahuje šetření Informace a statistiky o průměrném výdělku (ISPV).

Výsledkové publikace RSCP ve formátu Excel a ve formátu PDF jsou k dispozici na internetových stránkách MPSV (<https://mpsv.gov.cz/statistika-vydelku>). Regionální statistika je zveřejňována na stránkách <http://data.mpsv.cz/> v sekci *Statistiky* pod odkazem *Výdělkové statistiky*. Všechny výsledkové publikace, interaktivní výsledky a aktuální studie a analýzy z oblasti odměňování nabízí portál www.ispv.cz. Ten zároveň slouží jako podpora respondentům RSCP, kteří zde naleznou všechny potřebné informace a podpůrné nástroje pro zasílání dat.

Ministerstvo práce a sociálních věcí děkuje všem respondentům šetření za přípravu vstupních dat pro šetření. Svědomitý přístup respondentů a dodržování termínů pro předání dat umožňují pravidelně uveřejňovat tuto publikaci.



Výsledková část

platová sféra

Výsledková část - platová sféra

Základní metodické přístupy

Tato publikace přináší charakteristiky hrubého měsíčního platu, pracovní doby a hodinového výdělku získané za platovou sféru v rámci šetření RSCP (RSCP-PLS). V RSCP se zařazují do platové sféry ekonomické subjekty, které odměňují platem podle § 109 odst. 3 zákona č. 262/2006 Sb., zákoníku práce, ve znění pozdějších předpisů. Zdrojem dat je Informační systém o platech, který je spravován Ministerstvem financí a je realizován s pololetní periodou.

Primárním výsledkem RSCP jsou statistiky platové úrovně jednotlivých zaměstnání v klasifikaci CZ-ISCO v jednotlivých krajích České republiky, dále statistiky platů, pracovní doby a hodinových výdělků v členění podle charakteristik zaměstnance i zaměstnavatele.

Vedle podnikového výkaznictví ČSÚ je RSCP dalším zdrojem informací o mzdách a platech v České republice. Výkaznictví ČSÚ sbírá údaje o evidenčním počtu zaměstnanců a vyplacených mzdách za ekonomický subjekt a publikuje průměrné mzdy v členění podle podnikových charakteristik. Jeho účelem je makroekonomický pohled na jednotlivá odvětví ekonomiky v rámci dlouhé časové řady. Naproti tomu údaje z RSCP slouží primárně k porovnávání mzdové úrovně jednotlivých skupin zaměstnanců – při znalosti mzdové diference, mzdových složek, pracovní doby – mezi sebou v podrobné klasifikaci zaměstnání CZ-ISCO a v různých krajích. Navíc umožňuje standardizované srovnání mezi jednotlivými zeměmi EU. Při srovnávání výsledků průměrných mezd ČSÚ a RSCP je třeba vzít v úvahu rozdílný způsob přepočtu zaměstnanců (na plné úvazky podle ČSÚ a na plnou placenou dobu podle RSCP).

Popis publikovaných tabulek

Tabulky v publikaci jsou rozděleny podle sledovaných ukazatelů do tří základních okruhů. Charakteristiky hrubého měsíčního platu, struktura platu a průměrná placená doba jsou v tabulkách s označením PLS-Mx, charakteristiky měsíční odpracované a neodpracované doby v tabulkách s označením PLS-Tx a charakteristiky hodinového výdělku v tabulkách s označením PLS-Vx.

Tabulky typu Mx obsahují údaj o počtu zaměstnanců přepočteném podle placených měsíců (podrobnější vysvětlení v kapitole 3.1 Technického dodatku), dále nejvýznamnější charakteristiky platové diferenciaci (viz tabulka níže), průměrný plat a jeho složení (podíl odměn, příplatků a náhrad) a odpovídající měsíční placenou dobu.

Tabulky typu Tx obsahují údaj o počtu zaměstnanců přepočteném podle evidenčních měsíců (podrobnější vysvětlení v kapitole 3.2 Technického dodatku), dále průměrnou měsíční pracovní dobu s výší přesčasu a neodpracovanou dobu s dobou dovolené a nemoci.

Tabulky typu Vx obsahují údaj o počtu zaměstnanců přepočteném podle placených měsíců a nejvýznamnější charakteristiky diferenciaci hodinového výdělku.

Statistické charakteristiky používané ve výsledkových tabulkách:

1. decil	První decil je hodnota, pod kterou leží 10 % nejnižších hodnot sledovaného znaku.
1. kvartil	První kvartil je hodnota, pod kterou leží 25 % nejnižších hodnot sledovaného znaku.
Medián	Medián je hodnota uprostřed vzestupně uspořádané řady hodnot sledovaného znaku, polovina hodnot je nižší než medián a druhá polovina je vyšší než medián.
3. kvartil	Třetí kvartil je hodnota, nad kterou leží 25 % nejvyšších hodnot sledovaného znaku.
9. decil	Devátý decil je hodnota, nad kterou leží 10 % nejvyšších hodnot sledovaného znaku.
Průměr	Průměr je počítán jako vážený (případně nevážený) aritmetický průměr sledovaného znaku.

Ostatní symboly používané ve výsledkových tabulkách:

"Neuvedeno "	Symbol "Neuvedeno" označuje kategorii zaměstnanců, u které nebyl uveden kód příslušného třídícího znaku.
"*"	Symbol "*" označuje nezveřejnitelný údaj z důvodu malého (méně než 50 zaměstnanců) či nereprezentativního vzorku zaměstnanců.

Základní informace o hrubém měsíčním platu

Ústecký kraj

Medián hrubého měsíčního platu 43 276 Kč/měs

Index mediánu hrubého měsíčního platu vůči roku 2023 102,3 %

Diferenciace

1. decil	- 10 % hrubých měsíčních platů menších než	27 085 Kč/měs
1. kvartil	- 25 % hrubých měsíčních platů menších než	34 562 Kč/měs
Medián	- 50 % hrubých měsíčních platů menších než	43 276 Kč/měs
3. kvartil	- 25 % hrubých měsíčních platů větších než	53 328 Kč/měs
9. decil	- 10 % hrubých měsíčních platů větších než	63 385 Kč/měs

Průměr hrubého měsíčního platu 45 247 Kč/měs

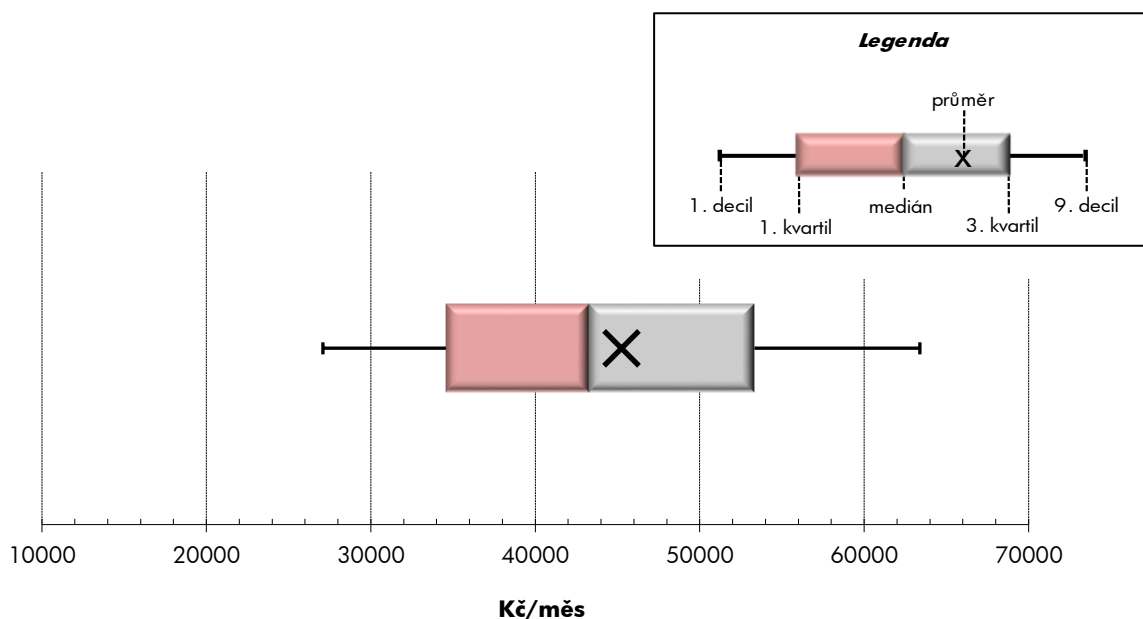
Podíl zaměstnanců s podprůměrným hrubým měsíčním platem 55,8 %

Vybrané složky hrubého měsíčního platu

Odměny	9,9 %
Příplatky	15,1 %
Náhrady	13,5 %

Průměrná placená doba 174,4 hod/měs

Počet zaměstnanců (přepočtený podle placených měsíců) 47,2 tis. osob



Hrubý měsíční plat podle pohlaví a věku

Ústecký kraj			
pohlaví/ věková skupina	počet zaměstnanců přepočtený podle placených měsíců	hrubý měsíční plat	
		medián	meziroční index
	tis. osob	Kč/měs	%
CELKEM - platová sféra	47,2	43 276	102,3
do 20 let	0,0	29 527	109,8
20 - 29 let	3,8	38 156	101,9
30 - 39 let	7,5	42 007	102,5
40 - 49 let	14,0	44 088	102,5
50 - 59 let	15,5	44 461	101,9
60 a více let	6,3	45 093	102,5
MUŽI	14,7	48 027	102,8
do 20 let	0,0	*	*
20 - 29 let	1,7	40 969	102,5
30 - 39 let	2,8	48 117	101,8
40 - 49 let	4,1	52 661	103,8
50 - 59 let	4,0	50 056	104,6
60 a více let	2,0	45 848	103,5
ŽENY	32,6	41 345	102,1
do 20 let	0,0	*	*
20 - 29 let	2,1	36 475	101,9
30 - 39 let	4,7	38 341	102,3
40 - 49 let	10,0	41 303	102,5
50 - 59 let	11,5	42 944	101,4
60 a více let	4,3	44 885	102,2

Hrubý měsíční plat podle vzdělání

Ústecký kraj				
stupeň dosaženého vzdělání (KKOV)	počet zaměstnanců přepočtený podle placených měsíců	hrubý měsíční plat		
		medián	meziroční index	
	tis. osob	Kč/měs	%	
Základní a nedokončené	A-C	2,3	26 230	105,2
Střední bez maturity	D,E,H,J	8,1	31 611	103,5
Střední s maturitou	K-M	18,8	41 850	101,8
Vyšší odborné a bakalářské	N,R	5,5	47 293	102,5
Vysokoškolské	T,V	10,9	54 134	101,4
Neuvedeno		1,8	44 007	101,1
CELKEM - platová sféra	47,2	43 276	102,3	

Hrubý měsíční plat podle pohlaví a věku

Ústecký kraj

diferenciace hrubého měsíčního platu				hrubý měsíční plat					placená doba
1. decil	1. kvartil	3. kvartil	9. decil	průměr	meziroční index	z toho			
Kč/měs	Kč/měs	Kč/měs	Kč/měs	Kč/měs	%	odměny	příplatky	náhrady	hod/měs
27 085	34 562	53 328	63 385	45 247	102,7	9,9	15,1	13,5	174,4
20 528	24 849	32 183	34 902	28 972	107,4	8,4	11,9	8,6	173,8
27 883	32 450	44 068	48 931	38 586	102,8	7,8	13,3	13,2	173,6
27 814	33 949	49 594	56 662	42 638	102,3	9,5	14,5	13,4	174,4
27 664	35 232	54 260	63 867	45 803	102,9	10,1	15,4	13,6	174,3
26 447	35 214	55 974	66 759	46 828	102,2	10,2	15,5	13,5	174,6
26 257	35 230	55 517	67 102	47 389	103,2	10,1	14,8	13,9	175,0
30 712	38 656	57 782	68 740	49 781	103,2	7,6	19,3	12,5	174,8
*	*	*	*	*	*	*	*	*	*
30 092	34 479	46 030	50 318	40 618	103,0	4,8	16,9	11,7	173,3
33 090	40 994	54 272	61 422	48 207	102,6	6,5	18,7	12,1	173,9
32 826	42 205	61 233	72 038	53 061	103,0	7,7	20,2	12,5	174,1
30 323	39 100	61 974	74 164	52 113	103,4	8,4	20,2	12,5	175,9
28 061	34 542	55 448	71 186	48 700	104,6	9,1	18,1	13,1	176,6
26 116	33 116	50 901	60 251	43 205	102,4	11,1	12,9	14,1	174,3
*	*	*	*	*	*	*	*	*	*
27 264	31 099	41 758	46 848	36 922	102,6	10,6	9,9	14,5	173,8
26 487	31 756	45 397	52 072	39 326	102,5	11,6	11,4	14,4	174,6
26 469	33 454	50 438	58 939	42 822	102,9	11,4	13,0	14,1	174,3
25 661	33 939	53 813	63 692	44 977	101,6	11,0	13,6	13,8	174,2
25 681	35 683	55 525	65 263	46 772	102,5	10,7	13,2	14,3	174,2

Hrubý měsíční plat podle vzdělání

Ústecký kraj

diferenciace hrubého měsíčního platu				hrubý měsíční plat					placená doba
1. decil	1. kvartil	3. kvartil	9. decil	průměr	meziroční index	z toho			
Kč/měs	Kč/měs	Kč/měs	Kč/měs	Kč/měs	%	odměny	příplatky	náhrady	hod/měs
20 505	22 658	33 535	41 959	29 208	107,2	9,1	14,3	10,8	176,1
22 818	25 931	39 055	47 333	33 651	104,0	9,7	15,6	10,8	175,4
30 550	35 683	49 852	59 181	43 590	102,3	8,5	15,1	12,7	173,8
34 831	40 250	57 010	68 544	49 851	102,7	9,2	15,7	13,7	173,9
41 484	47 400	62 753	79 402	57 915	101,9	12,0	15,1	15,8	174,6
30 555	37 837	50 172	57 405	44 365	101,6	12,0	11,0	15,6	174,9
27 085	34 562	53 328	63 385	45 247	102,7	9,9	15,1	13,5	174,4

Hrubý měsíční plat podle hlavních tříd a tříd zaměstnání CZ-ISCO

		Ústecký kraj		
hlavní třída / třída zaměstnání CZ-ISCO		počet zaměstnanců přepočtený podle placených měsíců	hrubý měsíční plat	
			medián	meziroční index
		tis. osob	Kč/měs	%
D	Manuální pracovníci	11,9	30 972	104,3
T	Nemanuální pracovníci	35,3	46 443	101,9
1	Řídící pracovníci	1,9	74 300	102,1
11	Nejvyšší státní úředníci, nejvyšší představitelé společnosti	0,1	90 100	104,6
12	Řídící prac.správy podniku, obchod., admin. a pod. činnosti	0,2	69 697	102,7
13	Řídící pracovníci výroby, IT, vzdělávání a příbuzných oborů	1,4	74 491	101,3
14	Řídící prac.ubyt.,strav.služeb,obchodu,ost.řídící pracovníci	0,1	58 417	102,9
2	Specialisté	13,5	48 611	101,4
21	Specialisté v oblasti vědy a techniky	0,4	43 558	100,5
22	Specialisté v oblasti zdravotnictví	0,4	65 080	104,8
23	Specialisté v oblasti výchovy a vzdělávání	10,9	48 846	101,0
24	Specialisté v obchodní sféře a veřejné správě	0,8	49 141	104,7
25	Specialisté v oblasti ICT	0,2	46 267	102,6
26	Specialisté obl. právní, sociální, kulturní a příbuz.oblastí	0,9	46 053	104,7
3	Techničtí a odborní pracovníci	11,7	45 773	102,4
31	Techničtí a odborní pracovníci v oblasti vědy a techniky	0,7	40 866	102,4
32	Odborní pracovníci v oblasti zdravotnictví	1,2	55 887	102,1
33	Odborní pracovníci v obchodní sféře a veřejné správě	8,6	45 592	101,9
34	Odborní pracovníci v obl.práva,kultury,sportu,příbuz.oborech	1,0	43 726	104,1
35	Technici v oblasti ICT	0,2	46 776	104,6
4	Úředníci	2,7	40 116	103,3
41	Všeobecní admin.pracovníci,sekretáři,pracovníci zadávání dat	0,7	36 981	102,7
42	Pracovníci informačních služeb,na přepážkách,v příb.oborech	0,2	36 250	102,3
43	Úředníci pro zpracování číselných údajů a v logistice	0,5	44 091	103,9
44	Ostatní úředníci	1,3	41 528	103,2

Hrubý měsíční plat podle hlavních tříd a tříd zaměstnání CZ-ISCO

Ústecký kraj

diferenciace hrubého měsíčního platu				hrubý měsíční plat					placená doba
1. decil	1. kvartil	3. kvartil	9. decil	průměr	meziroční index	z toho			
Kč/měs	Kč/měs	Kč/měs	Kč/měs	Kč/měs	%	odměny	příplatky	náhrady	hod/měs
						%	%	%	
22 266	25 176	40 244	50 909	34 073	104,6	9,3	16,8	10,8	174,9
33 205	38 986	55 687	66 174	49 029	102,2	10,0	14,7	14,2	174,3
51 682	61 319	88 647	103 609	76 711	102,5	15,3	24,5	14,5	174,4
60 313	74 376	107 850	125 640	92 123	106,3	16,5	31,3	11,7	175,5
48 455	58 655	84 171	101 697	73 647	104,0	16,9	26,4	10,7	175,7
52 920	62 120	88 213	101 860	76 595	101,8	15,1	23,3	15,6	174,0
39 655	48 091	74 752	82 604	60 830	103,3	11,4	26,0	10,1	175,1
38 110	42 387	55 381	61 755	50 061	101,7	12,0	9,9	16,9	175,1
31 250	36 977	49 681	57 397	44 507	101,9	8,1	15,0	11,3	174,4
44 126	52 690	79 567	128 408	75 977	103,1	7,7	25,5	11,8	176,8
38 634	42 645	55 240	60 640	49 578	101,3	12,5	7,8	18,2	175,0
37 464	42 043	59 184	68 213	51 452	103,9	11,6	19,1	11,4	175,2
33 909	39 525	54 034	59 973	47 286	103,2	10,5	16,8	11,0	174,8
34 920	39 695	51 114	57 625	46 786	104,0	10,7	13,2	12,0	175,2
34 072	38 856	56 120	66 711	48 727	102,8	7,7	17,3	12,4	173,0
31 639	35 430	47 544	56 539	42 790	103,6	9,4	15,5	10,9	174,6
36 954	44 054	65 767	79 113	56 546	103,4	6,2	20,6	11,2	173,5
34 416	38 913	56 119	66 608	48 767	102,4	7,5	17,3	12,9	172,5
30 565	36 830	49 025	54 499	43 270	103,8	10,4	14,2	11,4	175,1
36 675	41 895	53 334	62 058	47 963	106,9	11,1	17,0	10,6	176,2
30 437	34 690	46 594	53 109	41 396	103,2	10,8	15,1	11,5	175,1
29 017	32 483	42 866	49 582	38 437	102,7	12,1	12,7	11,1	174,9
26 836	31 794	39 537	43 316	35 954	101,2	8,2	16,1	11,2	174,7
33 764	38 020	51 167	57 329	45 364	104,3	11,5	17,9	10,8	175,8
31 631	36 223	47 750	53 405	42 560	103,3	10,2	15,1	12,2	174,9

Hrubý měsíční plat podle hlavních tříd a tříd zaměstnání CZ-ISCO

				Ústecký kraj	
hlavní třída / třída zaměstnání CZ-ISCO	počet zaměstnanců přepočtený podle placených měsíců tis. osob	hrubý měsíční plat			
		medián	meziroční index		
		Kč/měs	%		
5 Pracovníci ve službách a prodeji	10,8	35 713	102,4		
51 Pracovníci v oblasti osobních služeb	2,9	29 343	101,2		
52 Pracovníci v oblasti prodeje	0,1	33 427	104,8		
53 Pracovníci osob.péče ve vzdělávání,zdravotnictví,příbuz.obl.	5,0	35 319	102,0		
54 Pracovníci v oblasti ochrany a ostrahy	2,8	50 274	103,0		
6 Kvalifikovaní pracovníci v zemědělství,lesnictví a rybářství	0,1	30 593	107,3		
61 Kvalifikovaní pracovníci v zemědělství	0,1	29 996	107,8		
62 Kvalifikovaní pracovníci v lesnictví, rybářství a myslivosti	0,0	*	*		
7 Řemeslníci a opraváři	0,5	33 750	102,9		
71 Řemeslníci,kvalif.pracovníci na stavbách(kromě elektrikářů)	0,1	33 021	107,1		
72 Kovodělníci,strojírenští dělníci,pracovníci v příb.oborech	0,2	34 501	102,1		
73 Pracovníci v obl.uměleckých a tradičních řemesel, polygrafie	0,0	*	*		
74 Pracovníci v oboru elektroniky a elektrotechniky	0,1	36 337	103,8		
75 Zpracovatelé potravin,dřeva,textilů,pracovníci příbuz.oborů	0,0	31 577	101,3		
8 Obsluha strojů a zařízení, montéři	1,2	47 246	107,8		
81 Obsluha stacionárních strojů a zařízení	0,1	29 122	100,9		
83 Řidiči a obsluha pojízdných zařízení	1,1	48 714	108,6		
9 Pomocní a nekvalifikovaní pracovníci	3,8	24 329	103,4		
91 Uklízeči a pomocníci	2,4	24 107	101,9		
92 Pomocní pracovníci v zemědělství, lesnictví a rybářství	0,1	24 621	108,8		
93 Pomocní pracovníci těžby,staveb.,výroby,dopravy a příb.ob.	0,1	28 839	103,8		
94 Pomocní pracovníci při přípravě jídla	0,1	26 588	103,4		
96 Pracovníci s odpady a ostatní pomocní pracovníci	1,2	24 430	109,1		
CELKEM - platová sféra	47,2	43 276	102,3		

Hrubý měsíční plat podle hlavních tříd a tříd zaměstnání CZ-ISCO

Ústecký kraj

diferenciace hrubého měsíčního platu				hrubý měsíční plat					placená doba
1. decil	1. kvartil	3. kvartil	9. decil	průměr	meziroční index	z toho			
Kč/měs	Kč/měs	Kč/měs	Kč/měs	Kč/měs	%	odměny %	příplatky %	náhrady %	hod/měs
25 968	29 871	44 383	56 727	38 642	102,7	8,4	18,1	12,5	172,4
23 698	25 799	35 126	40 910	31 246	101,6	11,6	11,2	10,5	175,2
25 778	28 199	36 896	41 426	33 418	102,6	9,6	15,5	10,9	175,7
28 769	31 389	40 596	46 184	37 052	103,1	9,3	15,5	13,6	171,3
28 742	41 682	58 587	65 616	49 505	102,8	5,1	26,1	12,4	171,3
20 916	25 810	35 378	41 703	31 269	105,9	10,2	16,1	10,8	177,8
20 759	24 788	35 022	40 248	30 271	106,0	10,3	15,5	10,7	177,1
*	*	*	*	*	*	*	*	*	*
27 423	30 320	38 755	43 847	34 972	104,0	9,0	15,9	10,6	176,4
27 521	30 106	37 161	42 205	33 768	107,1	10,4	12,4	10,5	175,4
27 629	30 712	39 133	43 647	35 248	102,3	8,4	17,9	10,5	176,8
*	*	*	*	*	*	*	*	*	*
29 478	32 037	42 415	53 542	38 701	108,2	7,1	16,4	10,5	178,6
22 506	27 215	35 649	44 189	32 511	100,1	11,5	13,7	11,4	174,6
28 340	35 382	52 965	56 784	44 640	106,4	9,3	21,1	10,3	190,8
25 289	26 953	35 895	47 175	32 738	103,1	9,7	20,1	10,4	175,1
30 773	38 186	53 395	57 195	46 103	106,9	9,3	21,2	10,3	192,7
20 585	22 136	27 297	31 578	25 524	104,7	10,3	10,7	10,5	175,3
20 912	22 233	26 459	29 428	24 864	102,4	11,4	8,9	10,6	175,0
20 826	22 153	26 876	29 995	25 554	104,9	5,0	15,4	10,8	175,9
23 049	25 054	34 364	43 332	31 449	107,9	6,7	18,0	11,4	176,6
22 211	24 000	29 037	31 805	27 013	101,0	12,2	7,1	10,0	174,6
19 662	21 316	29 176	35 424	26 281	109,1	8,6	13,4	10,3	176,0
27 085	34 562	53 328	63 385	45 247	102,7	9,9	15,1	13,5	174,4

Hrubý měsíční plat podle podskupin zaměstnání CZ-ISCO

Ústecký kraj			
podskupina zaměstnání / kategorie zaměstnání CZ-ISCO	počet zaměstnanců přepočtený podle placených měsíců	hrubý měsíční plat	
		medián	meziroční index
	tis. osob	Kč/měs	%
1112 Nejvyšší státní úředníci	0,1	86 680	102,7
1120 Nejvyšší představitelé společností (kromě polit.,zájm.org.)	0,1	96 693	103,5
1211 Řídící pracovníci v oblasti financí (kr.fin.,pojišť.služeb)	0,1	72 693	108,5
1212 Řídící pracovníci v oblasti lidských zdrojů	0,0	68 228	103,2
1219 Ostatní řídicí pracovníci správy podniku a pod. činnosti	0,1	66 897	99,6
1324 Řídící pracovníci v dopravě, logistice a příbuzných oborech	0,0	64 779	*
1330 Řídící pracovníci v oblasti ICT	0,0	58 715	*
1341 Řídící pracovníci v oblasti péče o děti	0,3	61 653	101,2
1344 Řídící pracovníci v sociální oblasti (kromě péče o seniory)	0,1	72 403	101,3
1345 Řídící pracovníci v oblasti vzdělávání	0,7	82 543	100,6
1349 Řídící pracovníci knihoven, muzeí, práva a bezpečnosti	0,2	74 696	101,1
1439 Řídící pracovníci v ost.sluzbách (CK, nemovitosti a jiné)	0,0	62 256	*
2132 Specialisté v zemědělství, lesnictví, rybářství a vod.hosp.	0,1	45 925	101,8
2133 Specialisté ochrany životního prostředí (kr.prům.ekologie)	0,1	43 152	103,0
2141 Specialisté v oblasti průmysl.inženýrství a příbuz.oblastech	0,0	48 433	103,6
2212 Lékaři specialisté	0,1	146 912	104,6
2221 Všeobecné sestry se specializací	0,2	64 991	105,5
2320 Učitelé odb.předmětů, prakt.vyučování, odb.výcviku, lektori	1,1	47 576	101,2
2330 Učitelé SŠ (kr.odborných předmětů), konzervatořích, 2.st.ZŠ	3,7	52 465	101,3
2341 Učitelé na 1. stupni ZŠ	1,9	52 898	100,4
2342 Učitelé v oblasti předškolní výchovy	1,8	40 624	101,9
2354 Lektori a učitelé hudby na ostatních školách	0,2	49 537	104,0
2355 Lektori a učitelé umění na ostatních školách	0,1	50 189	103,9
2359 Specialisté,odborní pracovníci v obl.výchovy,vzdělávání j.n.	1,0	42 228	99,5
2411 Specialisté v oblasti účetnictví	0,2	49 231	102,9
2422 Specialisté v oblasti strategie a politiky organizací	0,5	51 058	103,6
2511 Systémoví analytici	0,0	41 157	100,8
2522 Systémoví administrátoři, správci počítačových sítí	0,1	49 054	107,2
2612 Soudci a příbuzní pracovníci	0,2	48 151	106,5
2619 Specialisté v oblasti práva a příbuzných oblastech j.n.	0,1	46 683	100,0
2621 Specialisté archiváři,kurátoři a správci památkových objektů	0,1	41 765	102,1
2634 Psychologové	0,1	51 114	102,3
2635 Specialisté v sociální oblasti	0,3	45 928	103,4
3112 Stavební technici	0,2	44 944	102,3
3118 Technici kartografové,zeměměřiči,pracovníci v příbuz.oborech	0,2	36 149	101,5
3119 Technici v ostatních průmyslových oborech	0,1	43 552	101,6
3221 Všeobecné sestry bez specializace	0,5	58 544	104,0
3255 Odborní pracovníci v oblasti rehabilitace	0,0	45 404	102,3
3256 Praktické sestry	0,1	47 953	98,0
3257 Asistenti ochrany veřejného zdraví	0,1	39 521	94,7
3259 Odborní pracovníci v oblasti zdravotnictví j.n.	0,1	47 368	102,5
3313 Odborní pracovníci účetnictví, ekonomiky, personalistiky	1,0	44 852	101,6
3333 Odborní pracovníci úřadů práce a pracovních agentur	0,3	43 665	101,0
3339 Zprostředkovatelé služeb j.n.	0,1	39 068	100,1

Hrubý měsíční plat podle podskupin zaměstnání CZ-ISCO

Ústecký kraj

diferenciace hrubého měsíčního platu				hrubý měsíční plat					placená doba
1. decil	1. kvartil	3. kvartil	9. decil	průměr	meziroční index	z toho			
Kč/měs	Kč/měs	Kč/měs	Kč/měs			odměny	příplatky	náhrady	
Kč/měs	Kč/měs	Kč/měs	Kč/měs	Kč/měs	%	%	%	%	hod/měs
64 177	74 484	102 534	125 441	89 990	104,0	15,6	30,7	11,3	176,1
67 472	83 675	113 779	125 640	99 098	108,1	17,4	32,4	12,1	174,7
51 142	55 663	89 338	114 085	77 585	107,6	19,2	25,6	10,7	174,1
63 194	66 135	81 412	95 601	75 683	105,5	19,8	21,9	10,4	177,7
42 942	55 239	77 284	86 518	68 496	102,3	14,9	26,6	11,1	175,4
52 920	58 827	82 886	100 237	72 175	*	16,7	30,5	11,6	175,2
47 502	52 303	72 684	92 403	64 851	*	11,4	25,6	10,4	175,0
47 214	52 635	70 271	76 417	62 274	101,6	13,5	19,5	16,5	174,8
52 323	61 342	95 952	105 384	77 172	102,2	14,6	25,4	11,4	175,5
61 178	72 005	95 479	108 534	84 368	101,7	17,5	22,8	17,7	174,9
57 499	63 813	82 683	95 740	75 515	101,5	8,9	26,1	12,6	170,0
46 286	52 390	74 496	82 604	64 773	*	9,9	26,9	9,6	175,5
35 214	40 542	51 418	57 397	46 002	102,4	8,3	14,6	11,4	174,3
34 739	39 010	46 713	50 728	43 496	102,6	8,7	12,4	11,2	174,1
36 977	43 927	52 780	58 870	48 879	102,6	10,4	19,9	11,1	175,1
80 258	97 620	181 203	217 715	146 204	100,6	5,7	36,0	9,5	193,5
46 336	57 209	74 352	80 112	64 387	104,9	8,4	23,1	12,0	171,9
39 589	43 069	54 406	60 897	49 432	101,2	12,3	7,6	18,2	175,4
43 330	47 427	57 548	63 349	53 281	101,6	13,3	8,9	18,7	175,1
43 614	48 048	56 982	60 775	52 683	100,7	12,7	7,7	18,7	174,9
35 436	37 854	43 562	47 442	41 406	101,8	12,0	3,5	16,7	174,8
41 609	45 293	53 367	57 205	49 822	102,9	13,9	4,0	17,9	175,2
43 018	45 707	54 585	59 528	50 808	105,3	14,0	4,6	18,2	175,6
35 876	38 751	47 126	53 699	43 852	100,1	10,4	6,6	18,0	174,7
37 753	41 683	56 946	66 047	51 316	102,8	15,3	16,9	11,2	175,0
39 100	43 654	62 714	70 151	53 440	104,4	10,3	20,5	11,6	175,3
31 556	32 668	50 428	55 588	42 580	101,9	6,1	16,2	10,8	174,8
36 531	41 816	54 860	61 908	48 589	103,2	11,6	15,6	11,0	174,6
42 704	45 921	51 596	53 912	48 380	106,4	12,7	10,6	10,6	174,6
37 547	42 976	53 946	64 390	50 046	103,0	11,0	14,3	12,5	176,9
32 457	37 274	48 257	54 529	43 013	102,0	9,2	11,9	10,8	175,7
43 943	46 244	58 921	66 884	56 877	110,7	12,9	13,9	18,5	175,0
33 445	39 288	51 557	58 379	46 344	102,0	9,7	16,0	12,4	175,4
33 721	38 888	49 929	57 368	45 861	103,1	10,4	17,3	11,6	174,9
29 531	32 343	39 638	43 486	36 404	102,0	8,5	6,2	10,2	174,7
33 241	37 051	51 783	57 845	45 184	101,4	9,3	19,8	11,8	173,5
46 984	52 971	63 039	68 668	57 901	103,6	6,7	20,2	11,6	169,9
32 982	42 662	50 929	58 695	46 499	102,5	6,6	8,8	11,8	174,8
36 878	42 661	58 790	70 153	50 633	103,3	9,4	23,8	10,8	172,3
30 648	35 748	42 546	48 694	39 806	93,3	3,6	12,6	12,6	174,6
33 512	38 284	58 250	66 463	49 339	101,7	3,6	12,7	11,3	174,7
35 785	39 256	53 030	62 856	47 519	102,1	14,2	15,3	11,0	175,2
38 447	41 115	46 403	49 471	44 938	104,9	11,2	11,7	10,4	178,2
29 220	31 588	44 770	53 424	41 318	99,1	10,9	16,6	11,4	175,8

Hrubý měsíční plat podle podskupin zaměstnání CZ-ISCO

		Ústecký kraj	
podskupina zaměstnání / kategorie zaměstnání CZ-ISCO	počet zaměstnanců přepočtený podle placených měsíců	hrubý měsíční plat	
		medián	meziroční index
	tis. osob	Kč/měs	%
3341 Vedoucí v oblasti administrativních agend	0,3	66 617	105,6
3342 Odborní administrativní pracovníci v právní oblasti	0,3	37 781	104,1
3343 Odborní pracovníci v administrativě a správě organizace	1,9	41 601	103,6
3352 Pracovníci veřejné správy v oblasti daní	0,6	40 679	100,4
3353 Pracovníci veřejné správy v oblasti sociálních, jiných dávek	0,7	38 421	101,9
3354 Pracovníci veřejné správy vydávající různá povolení	0,1	43 897	104,7
3355 Policejní inspektoři, komisaři a radové Policie ČR	2,9	55 336	100,9
3359 Pracovníci veřejné správy v oblasti státních regulací j.n.	0,1	45 232	100,6
3411 Odborní pracovníci v právní obl.,bezpečnosti,příbuz.oborech	0,0	41 321	100,7
3412 Odborní pracovníci v sociální oblasti	0,8	44 549	105,0
3433 Konzervátoři,restaurátoři a příbuz.prac.v galeriích,muzeích	0,1	41 219	101,3
3511 Technici provozu ICT, technici programátoři	0,1	47 271	104,9
3513 Technici počítačových sítí a systémů	0,1	47 602	103,3
4110 Všeobecní administrativní pracovníci	0,5	38 059	102,7
4120 Sekretáři (všeobecní)	0,1	38 863	101,6
4131 Pracovníci pro zpracování textů, písaři	0,1	32 555	104,6
4225 Pracovníci v informačních kancelářích	0,0	36 821	102,2
4226 Recepční (kr.recepčních v hotelích, ubytovacích zařízeních)	0,0	31 681	104,7
4311 Úředníci v oblasti účetnictví	0,3	43 044	103,0
4312 Úředníci v oblasti statistiky, finančnictví a pojišťovnictví	0,0	37 724	105,5
4313 Mzdoví účetní	0,0	46 085	107,6
4321 Úředníci ve skladech	0,0	36 635	107,5
4323 Pracovníci v dopravě a přepravě	0,1	50 467	109,6
4411 Knihovníci	0,3	37 308	102,6
4415 Pracovníci evidence dat a archivů	0,1	36 275	104,8
4416 Personální referenti	0,1	42 508	102,1
4419 Úředníci j.n.	0,8	44 371	102,9
5120 Kuchaři (kromě šéfkuchařů), pomocní kuchaři	1,7	27 814	100,5
5151 Vedoucí provozu stravovacích, ubytovacích a dalších zařízení	0,4	38 568	100,6
5153 Správci objektů	0,7	29 826	101,1
5164 Chovatelé,ošetřovatelé zvířat v zaříz.pro chov,příbuz.prac.	0,1	33 935	104,0
5230 Pokladníci a prodavači vstupenek a jízdenek	0,1	34 265	104,3
5312 Asistenti pedagogů	1,9	31 862	100,8
5321 Ošetřovatelé a prac. sociálních služeb v obl. pobytové péče	2,5	38 248	103,3
5322 Ošetřovatelé a prac.soc.služeb v obl.ambul. služeb,dom. péče	0,2	34 763	102,9
5329 Pracovníci osobní péče ve zdravotní a sociální oblasti j.n.	0,4	53 478	111,2
5411 Příslušníci HZS ČR,hasiči ostatních jednotek požární ochrany	0,8	52 763	98,5
5412 Policisté	0,8	54 023	105,1
5414 Pracovníci ostrahy a bezpečnostních agentur	0,3	27 656	102,4
6113 Zahradníci a pěstitelé v zahradnických školkách	0,1	28 701	104,1
7112 Zedníci, kamnáři, dlaždiči a montéři suchých staveb	0,0	32 788	106,6
7119 Ostatní řemeslníci, kvalifikovaní prac.hl. stavební výroby	0,0	31 424	108,1
7222 Nástrojaři a příbuzní pracovníci	0,2	34 082	102,8
7231 Mechanici a opraváři motorových vozidel	0,1	34 807	104,6

Hrubý měsíční plat podle podskupin zaměstnání CZ-ISCO

Ústecký kraj

diferenciace hrubého měsíčního platu				hrubý měsíční plat					placená doba
1. decil	1. kvartil	3. kvartil	9. decil	průměr	meziroční index	z toho			
Kč/měs	Kč/měs	Kč/měs	Kč/měs			odměny	příplatky	náhrady	
				Kč/měs	%	%	%	%	hod/měs
43 399	55 328	78 090	92 517	68 812	104,3	16,4	26,4	11,6	175,2
31 775	34 215	43 476	50 149	39 972	104,6	12,7	12,2	10,8	174,7
32 548	36 469	47 830	56 139	43 301	103,2	10,5	15,4	11,8	174,9
33 605	37 109	44 887	51 030	41 684	100,7	3,6	17,9	12,7	174,7
32 841	35 611	41 371	45 889	39 111	102,3	9,3	10,7	11,1	176,2
36 780	39 826	51 010	56 350	46 248	105,9	11,2	16,3	12,2	175,3
39 783	47 394	63 283	71 413	56 065	100,9	2,0	19,7	14,9	167,4
34 416	40 625	48 049	53 075	44 681	101,4	10,2	13,1	11,2	176,8
31 022	36 485	46 652	53 849	41 733	103,2	10,2	15,7	11,8	174,0
30 480	37 796	49 656	54 792	43 840	104,1	10,2	14,2	11,5	175,0
32 391	35 618	47 297	53 629	42 311	102,1	10,8	12,9	10,3	176,3
39 018	41 933	53 879	63 069	48 783	108,9	10,0	18,7	10,2	175,5
39 799	44 410	52 734	57 820	48 085	104,2	11,7	15,1	10,5	176,9
29 926	33 280	43 744	50 576	39 249	102,0	12,2	12,2	10,8	175,0
30 022	33 849	43 389	48 685	39 697	102,4	12,4	14,3	11,7	175,1
27 085	29 388	35 901	40 623	34 082	105,4	11,2	12,8	11,3	174,4
27 383	32 395	39 549	44 055	36 312	98,3	9,1	12,4	11,1	175,7
25 485	26 403	35 881	38 453	31 399	104,4	5,0	21,7	9,7	174,7
34 927	38 020	50 069	57 177	44 977	104,0	12,8	15,7	10,7	175,0
32 387	35 602	46 895	51 791	41 540	105,8	9,4	16,8	11,9	174,9
37 658	41 327	50 770	55 705	46 485	106,5	12,5	17,2	11,2	174,9
27 076	29 569	40 969	48 342	37 034	104,7	14,0	15,0	10,4	173,7
39 135	42 269	55 981	61 580	50 398	104,1	8,4	24,5	10,6	179,5
30 276	33 576	41 397	46 052	37 819	102,8	7,5	12,6	11,8	174,2
28 588	32 042	40 881	46 186	37 340	102,6	10,1	11,3	11,5	174,8
34 616	39 445	50 219	53 434	46 024	104,6	16,1	13,5	11,5	175,4
34 451	39 066	49 721	55 114	45 056	103,3	10,6	16,5	12,4	175,1
23 567	25 454	31 789	36 477	29 084	101,3	11,4	8,9	10,5	174,8
27 244	32 483	44 083	52 068	39 405	101,9	12,6	15,3	10,5	175,2
22 845	25 190	35 688	41 442	31 453	101,5	12,7	11,0	10,4	175,6
26 623	29 960	38 000	43 065	34 663	105,8	9,1	20,0	10,9	176,1
27 426	30 385	38 089	42 013	34 861	103,1	9,1	16,8	11,1	175,4
27 606	29 492	34 415	37 644	32 410	101,1	10,8	3,9	18,1	174,8
31 155	34 322	41 968	45 685	38 464	103,4	8,8	20,4	11,6	167,8
28 377	31 241	39 827	44 847	35 751	103,2	9,3	13,1	10,5	176,7
32 436	40 529	63 420	67 315	51 558	110,6	7,2	28,7	10,9	174,2
42 450	45 998	62 616	69 727	54 778	99,3	5,4	24,2	12,0	167,2
38 820	46 565	59 538	64 487	52 782	104,5	7,1	35,3	11,1	172,3
22 476	24 982	30 685	36 600	28 822	104,2	8,0	20,2	10,5	172,0
20 489	22 641	33 672	37 600	28 696	101,2	8,7	13,8	11,0	175,2
26 020	29 145	36 935	40 558	32 963	105,0	7,1	15,5	10,8	175,4
27 474	29 071	37 161	41 170	33 038	110,2	12,4	10,0	10,4	174,8
26 991	30 591	38 321	42 953	34 805	102,6	8,2	18,0	10,6	177,5
27 894	31 323	41 831	46 113	36 100	100,7	7,7	20,0	10,1	175,4

Hrubý měsíční plat podle podskupin zaměstnání CZ-ISCO

Ústecký kraj

podskupina zaměstnání / kategorie zaměstnání CZ-ISCO	počet zaměstnanců přepočtený podle placených měsíců	hrubý měsíční plat	
		medián	meziroční index
	tis. osob	Kč/měs	%
8157 Obsluha strojů v prádelnách a čistírnách	0,1	27 933	107,1
8189 Obsluha stacionárních strojů a zařízení j.n.	0,0	36 874	103,3
8322 Řidiči osobních a malých dodávkových automobilů, taxikáři	0,1	33 105	104,3
8332 Řidiči nákladních automobilů, tahačů a speciálních vozidel	0,5	49 793	109,4
8341 Řidiči a obsluha zemědělských a lesnických strojů	0,0	32 153	*
9112 Uklízeči a pomocníci v hotelích, admin., průmysl. a j. objektech	2,3	24 033	101,7
9121 Pracovníci pro ruční praní a žehlení	0,1	26 647	105,1
9333 Pomocní manipulační pracovníci (kromě výroby)	0,0	27 448	105,5
9412 Pomocníci v kuchyni	0,1	26 588	103,5
9613 Uklízeči veřejných prostranství, čističi kanalizací	0,9	23 811	112,4
9622 Pomocní pracovníci údržby budov a souvisejících prostor	0,1	28 817	99,9

Hrubý měsíční plat podle podskupin zaměstnání CZ-ISCO

Ústecký kraj

diferenciace hrubého měsíčního platu				hrubý měsíční plat					placená doba
1. decil	1. kvartil	3. kvartil	9. decil	průměr	meziroční index	z toho			
Kč/měs	Kč/měs	Kč/měs	Kč/měs	Kč/měs	%	odměny	příplatky	náhrady	hod/měs
						%	%	%	
25 224	26 464	29 122	32 107	29 151	105,1	14,6	13,8	11,5	174,7
28 073	31 471	43 503	49 048	38 380	103,0	4,4	26,1	9,1	178,0
25 864	28 092	37 471	41 063	33 370	103,1	9,3	15,6	10,4	178,0
32 370	39 530	53 446	56 357	46 872	106,6	7,7	30,6	9,3	183,7
26 728	28 997	36 628	41 820	33 002	*	7,1	18,5	10,0	176,7
20 892	22 217	26 364	29 402	24 793	102,3	11,4	8,8	10,6	175,0
23 036	25 127	28 426	31 389	27 071	105,3	11,5	13,4	10,7	174,7
22 659	24 683	31 932	34 803	29 474	107,5	7,2	16,4	10,4	178,9
22 211	24 000	29 037	31 805	27 013	101,5	12,2	7,1	10,0	174,6
19 516	20 995	28 469	34 727	25 660	111,1	8,6	13,2	10,3	176,4
22 711	25 186	33 106	39 855	30 035	100,3	10,8	12,9	9,6	175,7

Základní informace o měsíční odpracované a neodpracované době

Ústecký kraj

Průměrná měsíční odpracovaná doba 138,3 hod/měs

z toho přesčas 1,3 hod/měs

Diferenciace

1. decil - 10 % měsíčních odpracovaných dob menších než 121,0 hod/měs

1. kvartil - 25 % měsíčních odpracovaných dob menších než 132,0 hod/měs

Medián - 50 % měsíčních odpracovaných dob menších než 141,3 hod/měs

3. kvartil - 25 % měsíčních odpracovaných dob větších než 148,7 hod/měs

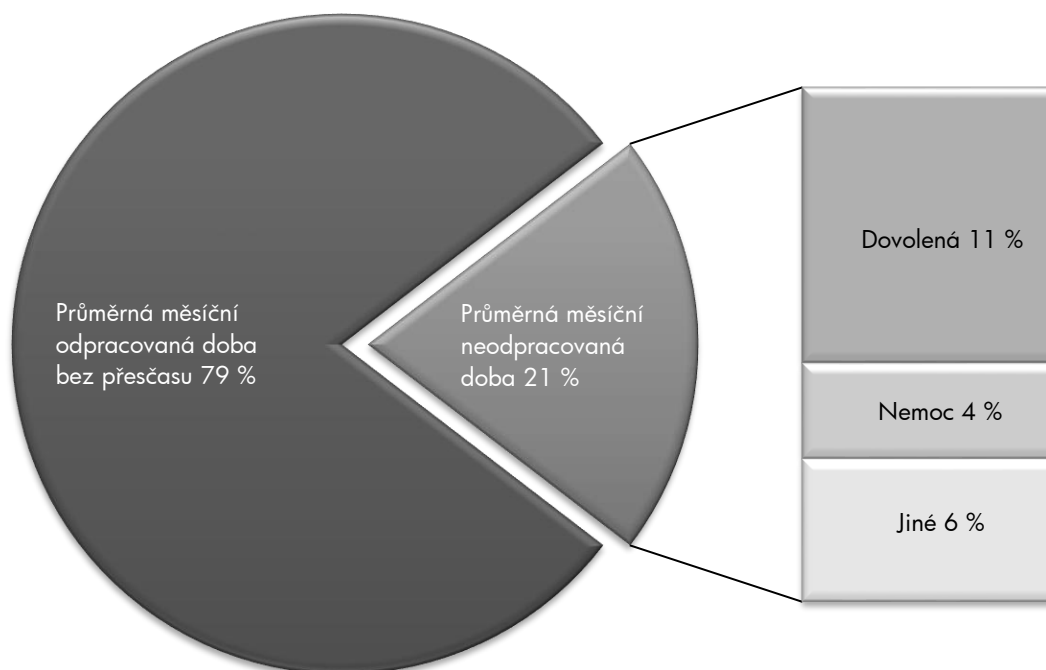
9. decil - 10 % měsíčních odpracovaných dob větších než 152,8 hod/měs

Průměrná měsíční neodpracovaná doba 36,0 hod/měs

z toho dovolená 19,3 hod/měs

z toho nemoc 6,7 hod/měs

Struktura fondu pracovní doby



**Měsíční odpracovaná a neodpracovaná doba
podle podskupin zaměstnání CZ-ISCO**

Ústecký kraj						
podskupina zaměstnání/ kategorie zaměstnání CZ-ISCO	počet zaměstnanců přepočtený podle evid. měsíců	odpracovaná doba		neodpracovaná doba		
		celkem	z toho přesčas	celkem	z toho	
					hod/měs	hod/měs
tis. osob	hod/měs	hod/měs	hod/měs			
1112 Nejvyšší státní úředníci	0,1	144,1	0,5	32,1	15,7	4,7
1120 Nejvyšší představitelé společností (kromě polit.,zájm.org.)	0,1	147,3	0,0	27,5	18,4	1,8
1211 Řídící pracovníci v oblasti financí (kr.fin.,pojišť.služeb)	0,1	146,5	0,5	27,6	16,3	2,9
1219 Ostatní řídicí pracovníci správy podniku a pod. činností	0,1	144,7	0,7	30,8	16,4	4,2
1341 Řídící pracovníci v oblasti péče o děti	0,3	137,0	0,0	37,7	25,9	2,8
1344 Řídící pracovníci v sociální oblasti (kromě péče o seniory)	0,1	147,0	0,0	28,6	18,1	1,8
1345 Řídící pracovníci v oblasti vzdělávání	0,7	135,4	0,1	39,5	26,5	1,7
1349 Řídící pracovníci knihoven, muzeí, práva a bezpečnosti	0,2	140,0	1,8	30,0	17,4	3,6
2132 Specialisté v zemědělství, lesnictví, rybářství a vod.hosp.	0,1	142,8	0,1	31,5	15,5	5,6
2133 Specialisté ochrany životního prostředí (kr.přům.ekologie)	0,1	143,6	0,3	30,4	14,9	3,6
2212 Lékaři specialisté	0,1	162,2	25,8	29,5	17,7	6,9
2221 Všeobecné sestry se specializací	0,2	140,6	3,6	31,2	18,2	6,0
2320 Učitelé odb.předmětů, prakt.vyučování, odb.výcviku, lektori	1,1	131,3	0,1	44,1	26,4	4,7
2330 Učitelé SŠ (kr.odborných předmětů), konzervatořích, 2.st.ZŠ	3,8	130,2	0,1	44,9	26,1	4,2
2341 Učitelé na 1. stupni ZŠ	2,0	129,8	0,1	45,0	26,6	4,3
2342 Učitelé v oblasti předškolní výchovy	1,8	132,6	0,0	42,2	26,4	6,3
2354 Lektori a učitelé hudby na ostatních školách	0,2	132,1	0,0	43,2	26,8	2,9
2355 Lektori a učitelé umění na ostatních školách	0,1	133,7	0,3	41,8	26,9	2,2
2359 Specialisté,odborní pracovníci v obl.výchovy,vzdělávání j.n.	1,0	130,5	0,1	44,2	25,8	5,6
2411 Specialisté v oblasti účetnictví	0,2	144,9	0,1	30,1	16,1	3,6
2422 Specialisté v oblasti strategie a politiky organizací	0,5	142,6	0,2	32,7	16,3	4,8
2522 Systémoví administrátoři, správci počítačových sítí	0,1	144,7	0,3	29,8	15,6	4,1
2612 Soudci a příbuzní pracovníci	0,2	142,9	0,0	31,7	16,6	4,6
2619 Specialisté v oblasti práva a příbuzných oblastech j.n.	0,1	140,9	0,4	36,0	16,9	6,9
2621 Specialisté archiváři,kurátoři a správci památkových objektů	0,1	143,9	0,0	31,8	16,4	5,1
2634 Psychologové	0,1	129,8	0,1	45,1	23,1	4,8
2635 Specialisté v sociální oblasti	0,3	139,5	0,6	35,8	16,7	6,2
3112 Stavební technici	0,2	141,3	0,2	33,7	16,0	6,6
3118 Technici kartografové,zeměměřiči,pracovníci v příbuz.oborech	0,2	141,7	0,0	33,1	16,3	9,3
3119 Technici v ostatních průmyslových oborech	0,1	141,8	0,7	31,7	15,9	6,0
3221 Všeobecné sestry bez specializace	0,5	138,2	2,2	31,6	16,2	9,5
3256 Praktické sestry	0,1	141,1	4,9	30,9	15,8	9,6
3257 Asistenti ochrany veřejného zdraví	0,1	136,7	0,0	37,9	15,0	9,0
3259 Odborní pracovníci v oblasti zdravotnictví j.n.	0,1	141,9	1,3	32,7	16,7	6,0
3313 Odborní pracovníci účetnictví, ekonomiky, personalistiky	1,1	144,2	0,3	31,0	16,1	5,2
3333 Odborní pracovníci úřadů práce a pracovních agentur	0,3	142,6	0,0	35,6	16,5	7,8
3339 Zprostředkovatelé služeb j.n.	0,1	144,9	1,3	30,7	15,9	5,5
3341 Vedoucí v oblasti administrativních agend	0,3	144,4	0,4	30,7	16,4	3,4
3342 Odborní administrativní pracovníci v právní oblasti	0,3	139,8	0,1	34,9	16,5	7,8
3343 Odborní pracovníci v administrativě a správě organizace	2,0	141,7	0,5	33,2	16,5	5,8
3352 Pracovníci veřejné správy v oblasti daní	0,6	138,5	0,0	36,2	16,1	6,7
3353 Pracovníci veřejné správy v oblasti sociálních, jiných dávek	0,8	139,9	0,0	36,3	16,5	9,5
3354 Pracovníci veřejné správy vydávající různá povolení	0,1	142,5	0,4	32,8	16,3	6,2
3355 Policejní inspektoři, komisaři a radové Policie ČR	3,0	138,2	3,5	29,1	18,5	5,3

**Měsíční odpracovaná a neodpracovaná doba
podle podskupin zaměstnání CZ-ISCO**

Ústecký kraj						
podskupina zaměstnání/ kategorie zaměstnání CZ-ISCO	počet zaměstnanců přepočtený podle evid. měsíců	odpracovaná doba		neodpracovaná doba		
		celkem	z toho přesčas	celkem	z toho	
					hod/měs	hod/měs
tis. osob	hod/měs	hod/měs	hod/měs			
3359 Pracovníci veřejné správy v oblasti státních regulací j.n.	0,2	140,4	0,0	36,4	16,2	8,1
3412 Odborní pracovníci v sociální oblasti	0,9	140,6	0,3	34,3	16,3	7,2
3433 Konzervátoři, restaurátoři a příbuz. prac. v galeriích, muzeích	0,1	145,7	0,0	30,6	16,5	3,9
3511 Technici provozu ICT, technici programátoři	0,1	147,6	1,3	27,9	16,2	3,1
3513 Technici počítačových sítí a systémů	0,1	147,5	1,2	29,4	15,8	3,0
4110 Všeobecní administrativní pracovníci	0,5	144,2	0,2	30,8	16,1	5,0
4120 Sekretáři (všeobecní)	0,1	143,7	0,2	31,4	16,2	4,2
4131 Pracovníci pro zpracování textů, písaři	0,1	137,1	0,3	37,3	16,3	10,6
4311 Úředníci v oblasti účetnictví	0,3	146,1	0,3	28,9	16,1	3,8
4323 Pracovníci v dopravě a přepravě	0,1	146,9	3,8	32,6	16,2	7,7
4411 Knihovníci	0,3	141,6	0,2	32,5	16,5	6,8
4415 Pracovníci evidence dat a archivů	0,1	140,5	0,2	34,3	16,5	7,2
4416 Personální referenti	0,1	143,6	0,5	31,8	16,2	5,5
4419 Úředníci j.n.	0,8	140,3	0,4	34,9	16,4	5,9
5120 Kuchaři (kromě šéfkuchařů), pomocní kuchaři	1,8	141,2	0,3	33,6	15,9	9,9
5151 Vedoucí provozu stravovacích, ubytovacích a dalších zařízení	0,4	144,2	0,5	31,0	15,9	6,4
5153 Správci objektů	0,7	142,4	0,8	33,1	15,9	9,4
5164 Chovatelé, ošetřovatelé zvířat v zařiz. pro chov, příbuz. prac.	0,1	144,0	1,5	32,0	16,4	8,4
5230 Pokladníci a prodavači vstupenek a jízdenek	0,1	145,2	0,5	30,2	16,8	4,9
5312 Asistenti pedagogů	2,0	127,3	0,1	47,5	25,7	7,2
5321 Ošetřovatelé a prac. sociálních služeb v obl. pobytové péče	2,7	134,5	0,7	33,2	16,3	10,7
5322 Ošetřovatelé a prac. soc. služeb v obl. ambul. služeb, dom. péče	0,2	139,0	2,8	37,3	14,8	15,4
5329 Pracovníci osobní péče ve zdravotní a sociální oblasti j.n.	0,4	145,6	8,5	28,2	18,2	7,0
5411 Příslušníci HZS ČR, hasiči ostatních jednotek požární ochrany	0,8	141,9	3,1	25,3	18,4	4,5
5412 Policisté	0,9	140,9	4,4	31,1	15,7	7,9
5414 Pracovníci ostrahy a bezpečnostních agentur	0,3	140,5	2,2	31,3	15,9	9,2
6113 Zahradníci a pěstitelé v zahradnických školkách	0,1	139,8	0,8	35,3	15,6	11,0
7222 Nástrojaři a příbuzní pracovníci	0,2	144,9	3,5	32,4	16,6	8,5
7231 Mechanici a opraváři motorových vozidel	0,1	145,8	0,8	29,6	16,5	4,9
8157 Obsluha strojů v prádelnách a čistírnách	0,1	133,7	0,0	41,0	15,5	16,1
8322 Řidiči osobních a malých dodávkových automobilů, taxikáři	0,1	145,2	3,6	32,5	15,8	8,5
8332 Řidiči nákladních automobilů, tahačů a speciálních vozidel	0,5	151,0	10,0	31,9	16,4	8,8
9112 Uklízeči a pomocníci v hotelích, admin., průmysl. a j. objektech	2,5	140,3	0,3	34,6	15,8	10,5
9121 Pracovníci pro ruční praní a žehlení	0,1	144,3	0,1	30,4	15,5	7,2
9412 Pomocníci v kuchyni	0,1	138,6	0,1	36,0	15,3	11,8
9613 Uklízeči veřejných prostranství, čistíči kanalizací	0,9	142,2	1,3	34,1	15,5	10,0
9622 Pomocní pracovníci údržby budov a souvisejících prostor	0,1	147,2	1,1	28,4	15,7	4,9

Základní informace o hodinovém výděлку

Ústecký kraj

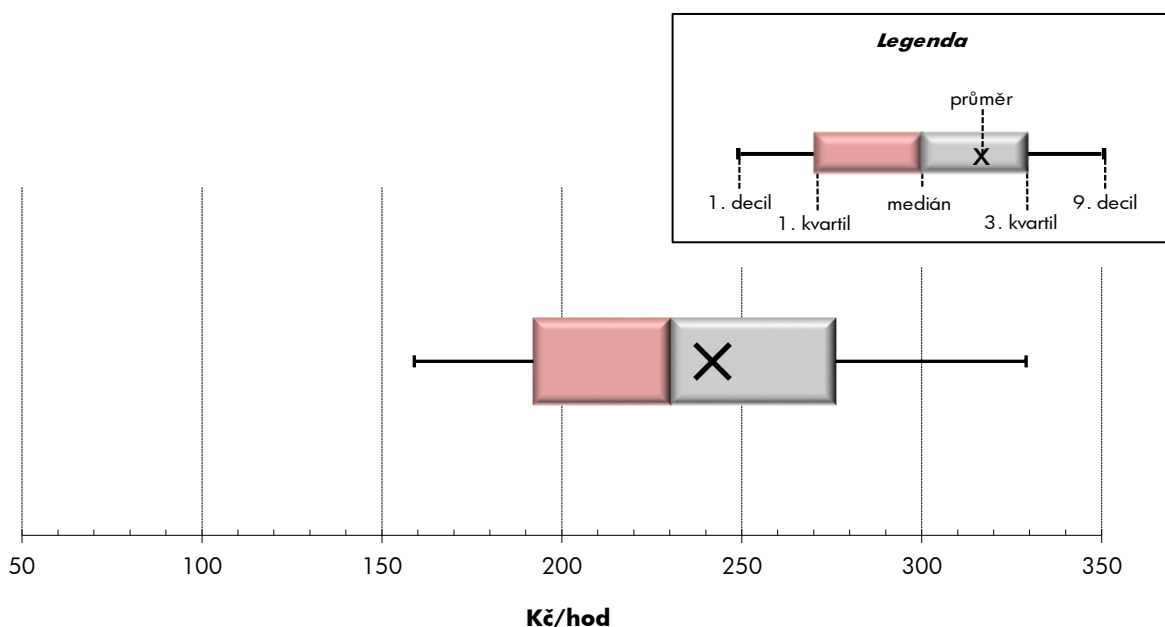
Medián hodinového výděлку **230,5 Kč/hod**
 Index mediánu hodinového výděлку vůči rok 2023 99,8 %

Diferenciace

1. decil - 10 % hodinových výdělků menších než	159,0 Kč/hod
1. kvartil - 25 % hodinových výdělků menších než	192,1 Kč/hod
Medián - 50 % hodinových výdělků menších než	230,5 Kč/hod
3. kvartil - 25 % hodinových výdělků větších než	276,1 Kč/hod
9. decil - 10 % hodinových výdělků větších než	329,0 Kč/hod

Průměr hodinového výděлку **241,9 Kč/hod**

Index mediánu hodinového výděлку vůči rok 2023 99,8 %



Hodinový výdělek se zjišťuje jako průměrný hodinový výdělek definovaný v § 351 až § 362 zákona č. 262/2006 Sb., zákoníku práce, ve znění pozdějších předpisů.

Hodinový výdělek podle pohlaví a věku

Ústecký kraj

pohlaví/ věková skupina	počet zaměstnanců přepočtený podle placených měsíců	medián hodinového výdělku	diferenciace hodinového výdělku		průměr hodinového výdělku
			1. decil	9. decil	
	tis. osob	Kč/hod	Kč/hod	Kč/hod	Kč/hod
CELKEM - platová sféra	50,4	230,5	159,0	329,0	241,9
do 20 let	0,1	178,3	122,8	212,9	172,3
20 - 29 let	4,3	213,1	155,3	266,2	213,7
30 - 39 let	8,1	225,5	159,1	299,6	230,0
40 - 49 let	14,8	233,0	162,8	330,4	244,1
50 - 59 let	16,3	235,0	158,2	346,0	249,4
60 a více let	6,7	236,8	157,3	352,4	252,2
MUŽI	14,2	243,8	171,1	336,8	253,7
do 20 let	0,0	178,3	121,5	196,1	165,0
20 - 29 let	1,7	223,1	170,6	261,9	219,2
30 - 39 let	2,6	250,8	176,4	309,0	248,9
40 - 49 let	3,9	263,2	178,7	353,7	267,7
50 - 59 let	3,9	244,6	170,1	356,2	261,5
60 a více let	2,0	226,1	157,5	343,5	248,6
ŽENY	33,0	225,1	155,8	325,5	236,8
do 20 let	0,1	178,2	123,5	230,0	176,2
20 - 29 let	2,3	205,0	151,1	269,4	209,7
30 - 39 let	4,9	210,8	154,0	293,0	220,1
40 - 49 let	10,0	223,4	158,9	321,2	234,9
50 - 59 let	11,4	232,6	155,3	342,4	245,2
60 a více let	4,3	240,7	156,9	356,2	253,9

Hodinový výdělek podle podskupin zaměstnání CZ-ISCO

Ústecký kraj					
podskupina zaměstnání/ zaměstnání CZ-ISCO	počet zaměstnanců přepočtený podle placených měsíců	medián hodinového výdělku	diferenciace hodinového výdělku		průměr hodinového výdělku
			1. decil	9. decil	
	tis. osob	Kč/hod	Kč/hod	Kč/hod	Kč/hod
1112 Nejvyšší státní úředníci	0,1	414,8	277,9	659,7	458,8
1120 Nejvyšší představitelé společností (kromě polit.,zájm.org.)	0,0	459,2	305,7	608,6	460,7
1211 Řídící pracovníci v oblasti financí (kr.fin.,pojišť.služeb)	0,1	370,7	233,9	536,3	389,9
1212 Řídící pracovníci v oblasti lidských zdrojů	0,0	290,0	245,3	476,9	328,2
1219 Ostatní řídicí pracovníci správy podniku a pod. činnosti	0,1	324,3	207,6	401,2	333,7
1324 Řídící pracovníci v dopravě, logistice a příbuzných oborech	0,0	332,9	242,5	448,1	337,2
1330 Řídící pracovníci v oblasti ICT	0,0	312,5	252,0	403,4	332,0
1341 Řídící pracovníci v oblasti péče o děti	0,3	321,7	236,9	432,4	330,4
1344 Řídící pracovníci v sociální oblasti (kromě péče o seniory)	0,1	342,9	246,2	512,1	361,2
1345 Řídící pracovníci v oblasti vzdělávání	0,7	450,7	308,7	622,9	458,2
1349 Řídící pracovníci knihoven, muzeí, práva a bezpečnosti	0,2	346,2	256,7	445,3	353,4
1439 Řídící pracovníci v ost.službách (CK, nemovitosti a jiné)	0,0	266,7	213,3	429,9	295,1
2132 Specialisté v zemědělství, lesnictví, rybářství a vod.hosp.	0,1	255,8	196,7	293,5	251,1
2133 Specialisté ochrany životního prostředí (kr.přům.ekologie)	0,1	229,1	189,4	266,4	229,6
2141 Specialisté v oblasti průmysl.inženýrství a příbuz.oblastech	0,0	235,1	187,7	278,2	235,1
2212 Lékaři specialisté	0,1	661,9	346,8	909,8	647,1
2221 Všeobecné sestry se specializací	0,2	328,7	232,3	428,8	339,9
2320 Učitelé odb.předmětů, prakt.vyučování, odb.výcviku, lektori	1,2	254,2	194,8	348,3	266,3
2330 Učitelé SŠ (kr.odborných předmětů), konzervatořích, 2.st.ZŠ	4,1	276,7	216,1	363,3	287,2
2341 Učitelé na 1. stupni ZŠ	2,0	281,0	224,5	361,1	287,5
2342 Učitelé v oblasti předškolní výchovy	1,9	230,8	183,7	285,6	234,0
2354 Lektori a učitelé hudby na ostatních školách	0,3	252,6	205,7	322,1	261,8
2355 Lektori a učitelé umění na ostatních školách	0,3	260,6	199,6	351,4	269,5
2359 Specialisté,odborní pracovníci v obl.výchovy,vzdělávání j.n.	1,2	230,5	187,8	296,2	238,4
2411 Specialisté v oblasti účetnictví	0,2	244,6	182,7	365,0	262,6
2422 Specialisté v oblasti strategie a politiky organizací	0,4	263,2	198,0	369,2	274,6
2511 Systémoví analytici	0,0	238,1	183,6	313,5	246,1
2522 Systémoví administrátoři, správci počítačových sítí	0,1	242,9	202,6	286,1	245,1
2612 Soudci a příbuzní pracovníci	0,2	238,1	220,1	263,6	238,6
2619 Specialisté v oblasti práva a příbuzných oblastech j.n.	0,0	245,8	198,8	318,0	251,4
2621 Specialisté archiváři,kurátoři a správci památkových objektů	0,1	225,2	183,1	269,9	229,0
2634 Psychologové	0,1	261,8	211,3	369,9	280,9
2635 Specialisté v sociální oblasti	0,3	227,5	172,8	278,7	232,6
3112 Stavební technici	0,2	224,6	185,1	279,5	234,8
3118 Technici kartografové,zeměměřiči,pracovníci v příbuz.oborech	0,2	211,0	178,3	243,8	211,8
3119 Technici v ostatních průmyslových oborech	0,1	231,2	191,6	298,8	241,1
3221 Všeobecné sestry bez specializace	0,5	296,1	235,0	346,9	294,4
3255 Odborní pracovníci v oblasti rehabilitace	0,0	241,1	189,4	292,2	244,7
3256 Praktické sestry	0,1	266,4	188,8	357,6	275,2
3259 Odborní pracovníci v oblasti zdravotnictví j.n.	0,1	251,6	193,3	315,0	252,4
3313 Odborní pracovníci účetnictví, ekonomiky, personalistiky	1,0	236,1	189,1	349,4	259,1
3333 Odborní pracovníci úřadů práce a pracovních agentur	0,3	201,3	160,5	227,1	200,4
3339 Zprostředkovatelé služeb j.n.	0,1	205,3	164,1	260,8	213,1
3341 Vedoucí v oblasti administrativních agend	0,3	304,9	223,6	450,6	325,7

Hodinový výdělek podle podskupin zaměstnání CZ-ISCO

Ústecký kraj					
podskupina zaměstnání/ zaměstnání CZ-ISCO	počet zaměstnanců přepočtený podle placených měsíců	medián hodinového výdělku	diferenciace hodinového výdělku		průměr hodinového výdělku
			1. decil	9. decil	
	tis. osob	Kč/hod	Kč/hod	Kč/hod	Kč/hod
3342 Odborní administrativní pracovníci v právní oblasti	0,3	201,3	171,4	246,0	208,3
3343 Odborní pracovníci v administrativě a správě organizace	1,8	223,1	180,1	287,7	231,3
3352 Pracovníci veřejné správy v oblasti daní	0,5	236,3	193,6	285,4	238,0
3353 Pracovníci veřejné správy v oblasti sociálních, jiných dávek	0,7	189,7	157,3	223,7	191,2
3354 Pracovníci veřejné správy vydávající různá povolení	0,1	235,8	185,8	291,4	236,9
3355 Policejní inspektori, komisaři a radové Policie ČR	2,4	275,0	217,5	331,2	277,4
3359 Pracovníci veřejné správy v oblasti státních regulací j.n.	0,1	211,2	172,6	254,7	213,6
3411 Odborní pracovníci v právní obl.,bezpečnosti,příbuz.oborech	0,0	214,2	177,6	258,4	213,2
3412 Odborní pracovníci v sociální oblasti	0,8	222,4	163,8	282,1	223,6
3433 Konzervátoři,restaurátoři a příbuz.prac.v galeriích,muzeích	0,1	216,6	178,9	291,7	226,6
3511 Technici provozu ICT, technici programátoři	0,1	248,0	204,4	341,2	264,3
3513 Technici počítačových sítí a systémů	0,1	247,5	192,5	294,3	242,4
4110 Všeobecní administrativní pracovníci	0,4	211,3	164,1	284,7	220,0
4120 Sekretáři (všeobecní)	0,1	207,8	158,8	276,7	214,8
4131 Pracovníci pro zpracování textů, písaři	0,1	185,0	150,2	224,9	189,0
4225 Pracovníci v informačních kancelářích	0,0	200,4	151,4	238,1	198,7
4226 Recepční (kr.recepčních v hotelích, ubytovacích zařízeních)	0,1	178,3	132,0	209,7	174,3
4311 Úředníci v oblasti účetnictví	0,3	225,1	183,8	311,9	242,1
4312 Úředníci v oblasti statistiky, finančnictví a pojišťovnictví	0,0	212,0	153,2	261,0	215,2
4313 Mzdoví účetní	0,0	225,6	179,6	283,4	230,0
4321 Úředníci ve skladech	0,0	197,5	149,5	291,9	206,0
4323 Pracovníci v dopravě a přepravě	0,1	251,3	181,2	285,2	243,2
4411 Knihovníci	0,3	201,9	161,5	247,2	204,0
4415 Pracovníci evidence dat a archivů	0,1	202,6	162,7	262,0	208,4
4416 Personální referenti	0,1	226,7	170,2	333,6	244,9
4419 Úředníci j.n.	0,7	220,7	177,9	267,4	224,5
5120 Kuchaři (kromě šéfkuchařů), pomocní kuchaři	1,5	176,1	136,8	228,1	180,6
5151 Vedoucí provozu stravovacích, ubytovacích a dalších zařízení	0,4	216,1	158,5	291,1	223,8
5153 Správci objektů	0,7	182,6	129,1	251,1	188,7
5164 Chovatelé,ošetřovatelé zvířat v zaříz.pro chov,příbuz.prac.	0,1	180,8	144,5	216,7	182,1
5230 Pokladníci a prodavači vstupenek a jízdenek	0,1	185,6	144,9	238,8	188,7
5312 Asistenti pedagogů	2,2	191,2	155,6	240,1	196,1
5321 Ošetřovatelé a prac. sociálních služeb v obl. pobytové péče	2,4	219,8	177,6	265,9	220,9
5322 Ošetřovatelé a prac.soc.služeb v obl.ambul. služeb,dom. péče	0,2	185,2	152,5	216,0	188,3
5329 Pracovníci osobní péče ve zdravotní a sociální oblasti j.n.	0,4	275,6	195,9	307,0	264,4
5411 Příslušníci HZS ČR,hasiči ostatních jednotek požární ochrany	0,8	265,5	228,7	333,8	274,3
5412 Policisté	0,8	264,4	202,1	315,1	259,7
5414 Pracovníci ostrahy a bezpečnostních agentur	0,3	176,2	129,7	227,8	176,3
6113 Zahradníci a pěstitelé v zahradnických školkách	0,1	169,3	116,7	226,2	170,9
7112 Zedníci, kamnáři, dlaždičci a montéři suchých staveb	0,0	179,3	145,3	218,1	180,8
7119 Ostatní řemeslníci, kvalifikovaní prac.hl. stavební výroby	0,0	166,8	138,8	215,1	173,7
7222 Nástrojaři a příbuzní pracovníci	0,2	188,4	151,0	229,7	190,0
7231 Mechanici a opraváři motorových vozidel	0,1	187,1	156,7	213,4	187,7
8157 Obsluha strojů v prádelnách a čistírnách	0,1	166,7	139,4	210,3	175,0

Hodinový výdělek podle podskupin zaměstnání CZ-ISCO

Ústecký kraj

podskupina zaměstnání/ zaměstnání CZ-ISCO	počet zaměstnanců přepočtený podle placených měsíců	medián hodinového výdělku	diferenciace hodinového výdělku		průměr hodinového výdělku
			1. decil	9. decil	
			tis. osob	Kč/hod	
8189 Obsluha stacionárních strojů a zařízení j.n.	0,0	182,4	150,9	240,9	198,6
8322 Řidiči osobních a malých dodávkových automobilů, taxikáři	0,1	183,8	149,3	233,7	188,9
8332 Řidiči nákladních automobilů, tahačů a speciálních vozidel	0,5	199,2	167,8	215,3	195,1
8341 Řidiči a obsluha zemědělských a lesnických strojů	0,0	173,8	149,3	207,9	176,6
9112 Uklízeči a pomocníci v hotelích, admin., průmysl. a j. objektech	2,3	149,8	119,9	196,3	155,2
9121 Pracovníci pro ruční praní a žehlení	0,1	156,5	135,5	203,5	162,3
9333 Pomocní manipulační pracovníci (kromě výroby)	0,0	155,5	125,6	201,6	161,8
9412 Pomocníci v kuchyni	0,1	160,3	122,7	221,5	166,5
9613 Uklízeči veřejných prostranství, čističi kanalizací	0,8	138,2	112,5	188,5	143,3
9622 Pomocní pracovníci údržby budov a souvisejících prostor	0,1	170,3	135,9	231,3	177,7



Dodatek

Technický popis šetření

Dodatek - Technický popis šetření

Technický popis šetření přibližuje metodické postupy používané při zpracování platové sféry Regionální statistiky ceny práce (RSCP-PLS). Popis je rozdělen do čtyř kapitol: koncepce šetření, vstupní údaje, nejdůležitější sledované ukazatele a definice vybraných pojmů.

1. Koncepce šetření

Kapitola popisuje základní soubor šetření a strukturu statistického souboru platové sféry RSCP-PLS.

1.1. Základní soubor

Základním souborem RSCP-PLS je soubor ekonomických subjektů, definovaný na základě Administrativního registru ekonomických subjektů ARES Ministerstva financí ČR (<https://mf.gov.cz/cs/ministerstvo/informacni-systemy/ares>), který zpřístupňuje veřejné údaje o ekonomických subjektech z informačních systémů (zdrojů) veřejné správy. Ekonomické subjekty, které přísluší do platové sféry, odměňují platem podle § 109, odst. 3 zákona č. 262/2006 Sb., zákoníku práce, ve znění pozdějších předpisů. Statistické šetření RSCP pro platovou sféru využívá dat Informačního systému o platech, provozovaného Ministerstvem financí (viz <https://mf.gov.cz/cs/ministerstvo/informacni-systemy/is-o-platech>).

1.2. Struktura souboru RSCP-PLS

Statistické šetření RSCP-PLS vychází v roce 2024 ze statistického souboru 13 366 ekonomických subjektů, které reprezentují 766 tisíc zaměstnanců (viz tabulka 1).

Soubor RSCP-PLS			
	RSCP-PLS Celkem	z toho RSCP-PLS – kraj Ústecký	
		se sídlem v kraji	se sídlem mimo kraj
Počet ekonomických subjektů	13 366	949	45
Počet zaměstnanců	766 tis.	47 tis.	7 tis.

Tabulka 1

Z hlediska odvětvové skladby představují platovou sféru RSCP-PLS zejména tři odvětví národního hospodářství – odvětví veřejné správy, odvětví vzdělávání a odvětví zdravotní a sociální péče. Strukturu výběrového souboru RSCP-PLS z odvětvového hlediska ukazuje ve sledovaném kraji v roce 2024 tabulka 2.

Odvětvová skladba výběrového souboru RSCP-PLS – kraj Ústecký

Kód CZ-NACE	Sekce	Počet ES	
		se sídlem v kraji	se sídlem mimo kraj
A	Zemědělství, lesnictví a rybníkářství	4	
B	Těžba a dobývání		
C	Zpracovatelský průmysl		
D	Výroba a rozvod elektřiny, plynu, tepla		
E	Zásobování vodou, činnosti související s odpady	8	
F	Stavebnictví		
G	Obchod, opravy motorových vozidel		
H	Doprava a skladování	3	1
I	Ubytování, stravování a pohostinství	9	1
J	Informační a komunikační činnosti	1	
K	Peněžnictví a pojišťovnictví		
L	Činnosti v oblasti nemovitostí	3	1
M	Profesní, vědecké a technické činnosti	2	2
N	Administrativní a podpůrné činnosti		
O	Veřejná správa, obrana, sociální zabezpečení	261	33
P	Vzdělávání	526	1
Q	Zdravotní a sociální péče	76	2
R	Kulturní, zábavní a rekreační činnosti	55	4
S	Ostatní činnosti	1	

Tabulka 2

2. Vstupní údaje

Kapitola popisuje specifika sběru dat pro šetření RSCP-PLS, nejdůležitější vstupní údaje, kvalitu údajů a používané klasifikace a číselníky.

2.1. Sběr dat

Vlastní sběr dat pro RSCP-PLS zabezpečuje Informační systém o platech. RSCP-PLS přebírá kompletní soubor platové sféry a provádí na něm specifické kontroly.

2.2. Nejdůležitější vstupní údaje

Šetření RSCP-PLS monitoruje s roční periodicitou úroveň a strukturu hrubého měsíčního platu, pracovní doby a hodinového výdělku zaměstnanců v platové sféře příslušného kraje. Nejdůležitější třídění podle osobních i podnikových charakteristik jsou obsažena v této publikaci a patří mezi ně pohlaví, věk, vzdělání a zaměstnání podle klasifikace CZ-ISCO.

Hrubý měsíční plat je součtem platu za práci, náhrad platu a odměn za pracovní pohotovost, které jsou přímo sbíranými položkami. Plat je definován v § 109, odst. 3 zákona č. 262/2006 Sb., zákoníku práce, ve znění pozdějších předpisů. Šetření RSCP-PLS sleduje i strukturu hrubého měsíčního platu, tj. odměny, příplatky a náhrady. Hrubý měsíční plat a jeho složky se vztahují k celému sledovanému období, které zahrnuje dobu od počátku roku do konce čtvrtletí, za které se šetření provádí.

Šetření RSCP-PLS dále sleduje pracovní dobu zaměstnanců. Vstupní věta o zaměstnanci obsahuje odpracovanou dobu od počátku roku a z ní počet přesčasových hodin. Odpracovaná doba u zaměstnanců odměňovaných měsíčním platem nezahrnuje dobu svátků v jinak pracovních dnech. Věta dále obsahuje celkovou neodpracovanou dobu od počátku roku, z ní počet hodin nemoci a dovolené.

Hodinový výdělek je údaj zjišťovaný z průměrných hodinových výdělků definovaných v §§ 351-362 zákona č. 262/2006 Sb., zákoníku práce, ve znění pozdějších předpisů. Obvykle se jedná o podíl platu za práci a odpracované doby za poslední čtvrtletí sledovaného období. Hodinový výdělek je krátkodobým indikátorem výdělkové úrovně.

2.3. Kvalita údajů

Zjišťované charakteristiky podléhají nevýběrovým chybám, neboť se nejedná o výběrové šetření. Nevýběrové chyby bývají způsobeny především špatnou kvalitou dat (neúplné a chybné údaje) předávaných respondenty do Informačního systému o platu. Při zpracovávání údajů je jejich vliv snižován několikanásobnými kontrolními mechanismy a častými kontakty zpracovatele šetření s respondenty.

2.4. Klasifikace a číselníky

RSCP-PLS používá standardní statistické klasifikace a číselníky (podrobněji popsané na www.czso.cz). Použití platných statistických klasifikací závazné jak pro orgán vykonávající státní statistickou službu, tak pro zpravodajské jednotky, které poskytují údaje pro statistické zjišťování. RSCP-PLS používá následující klasifikace a číselníky:

CZ-ISCO	Klasifikace zaměstnání; vydáno sdělením ČSÚ č. 206/2010 Sb. ze dne 16. června 2010 o zavedení Klasifikace zaměstnání CZ-ISCO. Poslední aktualizace byla provedena k 1. červenci 2022 sdělením ČSÚ č. 170/2022 Sb. ze dne 16. června 2022 o aktualizaci Klasifikace zaměstnání (CZ ISCO).
CZ-ICSE	Klasifikace postavení v zaměstnání; vydáno sdělením ČSÚ č. 494/2003 Sb. ze dne 18. prosince 2003 o vydání Klasifikace postavení v zaměstnání.
KKOV	Klasifikace kmenových oborů vzdělání; od 1. ledna 2009 převzalo MŠMT gesci za Klasifikaci kmenových oborů vzdělání (KKOV) jako resortní klasifikaci.
LAU 1	Číselník okresů; od 1. ledna 2008 je systém statistické klasifikace územních struktur v České republice rozdělen, v souladu se systémem Eurostatu, na dvě části: klasifikace CZ-NUTS a systém LAU (Local Administrative Units). Z hlediska statistiky mají LAU závazný charakter. Jednotky LAU 1 (dřívější NUTS 4) jsou v ČR tvořeny okresy. Územní jednotky na úrovni LAU 1 přebírají kódy od dřívějších jednotek NUTS 4. Proti NUTS 4 jsou v LAU 1 následující změny: <ul style="list-style-type: none"> - do kódů LAU 1 okresů krajů Vysočina a Jihomoravského se promítá změna kódů NUTS 3 těchto krajů, - Praha se na úrovni LAU 1 nečlení.
CZ-NACE	Klasifikace ekonomických činností (CZ-NACE); vydáno sdělením ČSÚ č. 244/2007 Sb. ze dne 18. září 2007 o zavedení Klasifikace ekonomických činností.
CZ-GEONOM	Klasifikace zemí; vydáno sdělením ČSÚ č. 487/2003 Sb. ze dne 18. prosince 2003 o vydání Klasifikace zemí. Poslední aktualizace byla provedena k 15. prosinci 2008 sdělením ČSÚ č. 429/2008 Sb. ze dne 26. listopadu 2008 o aktualizaci Klasifikace zemí a o ukončení zveřejňování aktualizací.

3. Nejdůležitější sledované ukazatele

Kapitola popisuje nejdůležitější sledované ukazatele, algoritmy jejich výpočtu a kritéria pro zahrnutí zaměstnanců do dalších výpočtů.

3.1. Hrubý měsíční plat (sestavy PLS-Mx)

Hrubý měsíční plat je v RSCP-PLS definován jako součet platu za práci, náhrad platu a odměny za pracovní pohotovost za sledované období. **Hrubý měsíční plat** za pracovní poměr zaměstnance se vypočte podle vzorce:

$$\text{HMP} = \frac{\text{PLAT} + \text{NAHRADY} + \text{POHOTOV}}{\text{MESPLAC}_{\text{prep}}}$$

kde:

HMP	je hrubý měsíční plat zaměstnance,
PLAT	je plat za práci zaměstnance v kumulaci za sledované období (vstupní položka věty o zaměstnanci),
NAHRADY	jsou náhrady platu zaměstnance v kumulaci za sledované období (vstupní položka věty o zaměstnanci),
POHOTOV	je odměna za pracovní pohotovost zaměstnance v kumulaci za sledované období (vstupní položka věty o zaměstnanci),
MESPLAC _{prep}	je počet přepočtených placených měsíců zaměstnance, tj. počet měsíců, které zaměstnanec odpracoval, nebo za které pobíral náhrady platu (kromě náhrady za dobu dočasně pracovní neschopnosti).

Počet přepočtených placených měsíců MESPLAC_{prep} je roven počtu kalendářních měsíců (6 při 1. pololetí, 12 při celém roku) v případě, že zaměstnanec s plným pracovním úvazkem po celé sledované období pracoval, nebo pobíral náhrady platu (s výjimkou náhrady za dobu dočasně pracovní neschopnosti). Pokud byl zaměstnanec v evidenčním stavu kratší dobu než sledované období, bude jeho počet placených měsíců zkrácen poměrem počtu pracovních dnů v evidenčním stavu a ve sledovaném období. Měl-li zaměstnanec sjednán kratší pracovní úvazek, bude jeho počet placených měsíců zkrácen poměrem kratšího a plného úvazku. Podobně se počet placených měsíců zkrátí, pokud zaměstnanec měl tzv. neplacenou absenci (např. neplacené volno, nemoc, ošetřování člena rodiny).

Při výpočtu charakteristik hrubého měsíčního platu (např. medián, průměr) za určitou skupinu zaměstnanců vstupuje každý zaměstnanec do výpočtu s váhou odpovídající počtu jeho placených měsíců za sledované období (tzv. váha placené doby). Tedy zaměstnanec, který byl zaměstnán jen část období (nebo měl kratší úvazek, nebo byl nemocný) má menší vliv na výslednou charakteristiku. Vážený způsob výpočtu umožňuje korektní srovnání platové úrovně jednotlivých zaměstnání a srovnávání v čase.

Počet zaměstnanců přepočtený podle placených měsíců je vypočten jako podíl součtu přepočtených placených měsíců za určitou skupinu zaměstnanců a počtu kalendářních měsíců ve sledovaném období (6 při 1. pololetí, 12 při celém roku).

Měsíční placená doba vyjadřuje počet placených hodin – součet hodin odpracovaných a hodin s náhradou platu (vyjma náhrady za dobu dočasně pracovní neschopnosti) za plně placený měsíc. Výpočet je konzistentní s výpočtem hrubého měsíčního platu.

Kritéria pro zahrnutí zaměstnance do výpočtů výše uvedených ukazatelů jsou následující:

- přepočtený počet placených měsíců zaměstnance je alespoň jeden měsíc,
- stanovená týdenní pracovní doba na dané pracovní místo je alespoň 30 hodin (dle doporučení Eurostatu).

Počet zaměstnanců a hrubá měsíční mzda/plat podle RSCP jsou rozdílné od údajů **mzdové statistiky ČSÚ**. Prvním důvodem rozdílu je jiný způsob přepočtu zaměstnanců v RSCP. Počet zaměstnanců přepočtený podle placených měsíců (RSCP) na rozdíl od přepočteného počtu zaměstnanců uveřejňovaného ve mzdových šetřeních ČSÚ neobsahuje zaměstnance po dobu jejich neplacené absence (např. neplacené volno, nemoc, ošetřování člena rodiny), tj. po dobu, kdy zaměstnanci nedostávají náhrady, které jsou součástí hrubé mzdy. Menší počet zaměstnanců v RSCP pak znamená vyšší průměrnou hrubou měsíční mzdu/plat z šetření RSCP než u ČSÚ. Druhým důvodem rozdílu je skutečnost, že jsou z výpočtu vyloučeni zaměstnanci, kteří nesplňují výše uvedená kritéria pro zahrnutí zaměstnance do výpočtů. Koncept výpočtu hrubé měsíční mzdy/platu podle RSCP, který se používá mj. ve výdělkových šetřeních Eurostatu (viz šetření Structure of Earnings Survey), umožňuje provádět přesnější srovnání mezd/platů jednotlivých skupin zaměstnanců (a zejména jednotlivých zaměstnání) bez ovlivnění neplacenou absencí.

3.2. Měsíční odpracovaná a neodpracovaná doba (sestavy MZS-Tx)

Měsíční odpracovaná doba zaměstnance se vypočte podle vzorce:

$$\text{ODPRACD}_{\text{mes}} = \frac{\text{ODPRACD}}{\text{MESEVID}_{\text{prep}}}$$

kde :

- ODPRACD_{mes} je měsíční odpracovaná doba zaměstnance,
- ODPRACD je odpracovaná doba zaměstnance v kumulaci za sledované období (vstupní položka věty o zaměstnanci),
- MESEVID_{prep} je počet přepočtených evidenčních měsíců zaměstnance, tj. počet měsíců, odpovídajících délce pracovního úvazku a délce pracovního poměru ve sledovaném období.

Počet přepočtených evidenčních měsíců MESEVID_{prep} je roven počtu kalendářních měsíců v případě, že zaměstnanec s plným pracovním úvazkem byl po celé sledované období v pracovním poměru a nebyl na mateřské či rodičovské dovolené. Pokud byl zaměstnanec v evidenčním stavu kratší dobu než sledované období, bude jeho počet evidenčních měsíců zkrácen poměrem počtu pracovních dnů v evidenčním stavu a ve sledovaném období. Měl-li zaměstnanec sjednán kratší pracovní úvazek, bude jeho počet evidenčních měsíců zkrácen poměrem kratšího a plného úvazku.

Průměrná měsíční odpracovaná doba za určitou skupinu zaměstnanců je vypočtena jako vážená charakteristika, v níž má měsíční odpracovaná doba každého zaměstnance váhu odpovídající počtu jeho evidenčních měsíců ve sledovaném období (tzv. váha evidenční doby). Tedy zaměstnanec, který byl zaměstnán jen po část období (nebo měl kratší úvazek) má menší vliv na výsledný průměr. Vážený způsob výpočtu umožňuje korektní srovnání průměrné odpracované doby podle jednotlivých zaměstnání a v jednotlivých letech.

Obdobně jako odpracovaná doba se počítají měsíční neodpracovaná doba a průměrné měsíční údaje o přesčasu, dovolené a nemoci.

Počet zaměstnanců přepočtený podle evidenčních měsíců je vypočten jako podíl součtu přepočtených evidenčních měsíců za určitou skupinu zaměstnanců a počtu kalendářních měsíců ve sledovaném období (6 při 1. pololetí, 12 při celém roku).

Kritéria pro zahrnutí zaměstnance do výpočtů výše uvedených ukazatelů jsou stejná jako u platových sestav:

- přepočtený počet placených měsíců zaměstnance je alespoň jeden měsíc,
- stanovená týdenní pracovní doba na dané pracovní místo je alespoň 30 hodin (dle doporučení Eurostatu).

3.3. Hodinový výdělek (sestavy MZS-Vx)

Hodinový výdělek je přímo zjišťovaná veličina. Do výpočtu charakteristik hodinového výdělku jsou zařazeni zaměstnanci, kteří byli v evidenčním stavu v posledním dnu sledovaného období.

4. Definice vybraných pojmů

Ekonomický subjekt	Ekonomický subjekt je právnický subjekt nebo fyzická osoba s postavením podnikatele, zapsaná do registru ekonomických subjektů ČSÚ. Každému ekonomickému subjektu se přiděluje identifikační číslo (IČO).
Organizační jednotka	Z hlediska výdělkové statistiky RSCP se dělí ekonomické subjekty na organizační jednotky podle okresu, ve kterém jednotky působí. Organizační jednotku tvoří všechny útvary ekonomického subjektu, které působí ve stejném okrese.
Zpravodajská jednotka	Zpravodajskou jednotkou je právnická osoba, organizační složka státu nebo fyzická osoba, od nichž se požaduje poskytnutí údajů ve statistickém zjišťování podle zákona č. 89/1995 Sb., o státní statistické službě ve znění pozdějších předpisů.
Sledované období	Sledované období je období od začátku roku do konce čtvrtletí, ve kterém se statistické zjišťování provádí.
Mzdová sféra	Do mzdové sféry patří subjekty, které odměňují mzdou podle § 109, odst. 2 zákona č. 262/2006 Sb., zákoníku práce, ve znění pozdějších předpisů.
Platová sféra	Do platové sféry patří subjekty, které odměňují platem podle § 109, odst. 3 zákona č. 262/2006 Sb., zákoníku práce, ve znění pozdějších předpisů.
Soubor RSCP-PLS	Souborem RSCP platové sféry je soubor ekonomických subjektů definovaný na základě Administrativního registru ekonomických subjektů ARES Ministerstva financí ČR.