




RSCP

Regionální statistika ceny práce

**Čtvrtletní výběrové
statistické zjišťování**

kraj
Karlovarský
I. čtvrtletí 2004

MPSV - SSZ



RSCP

Regionální statistika ceny práce

**Čtvrtletní výběrové
statistické zjišťování**

kraj
Karlovarský
I. čtvrtletí 2004

MPSV - SSZ

COPYRIGHT - MPSV ČR a SSZ

Publikace ani její část nesmí být kopírována, rozšiřována a zařazována do informačních systémů v jakékoliv formě (elektronické, mechanické, optické, magnetické aj.) bez písemného souhlasu

Ministerstva práce a sociálních věcí ČR a Správy služeb zaměstnanosti

O b s a h :

A Úvodní část

Úvod.....	7
-----------	---

B Výsledková část

Průměrné hodinové výdělky

P-V0	Průměrné hodinové výdělky v podnikatelské sféře za kraj Karlovarský.....	11
P-V1	Průměrné hodinové výdělky podle hlavních tříd zaměstnání KZAM–R	12
P-V2	Průměrné hodinové výdělky podle věkových kategorií.....	13
P-V4	Průměrné hodinové výdělky podle vzdělání	13
P-V5	Průměrné hodinové výdělky podle podskupin zaměstnání KZAM–R	14
P-V6	Průměrné hodinové výdělky podle kategorie zaměstnání	18
P-V8	Průměrné hodinové výdělky podle pohlaví	18

Měsíční hrubé mzdy

P-M0	Průměrná hrubá měsíční mzda a její složky, diferenciacce, placená doba v podnikatelské sféře za kraj Karlovarský.....	19
P-M1	Průměrná hrubá měsíční mzda a její složky, diferenciacce podle hlavních tříd zaměstnání KZAM-R.....	21
P-M5	Průměrná hrubá měsíční mzda, placená doba podle podskupin zaměstnání KZAM-R.....	22

Měsíční odpracovaná a neodpracovaná doba

P-T5	Průměrná měsíční odpracovaná a neodpracovaná doba podle podskupin zaměstnání KZAM – R	30
------	---	----

C Dodatek - technický popis šetření

Koncepce šetření	37
Rozsah šetření.....	37
Opora výběru.....	38
Výběr	38
Vstupní údaje pro RSCP	39
Sběr dat.....	39
Klasifikace a číselníky.....	40
Výdělky a odpracovaná doba	40

Zpracování a analýza dat.....	41
Přehled publikovaných tabulek	41
Výpočet měsíční hrubé mzdy	42
Metoda vážení a řešení non-response	43
Odhady statistických charakteristik.....	43
Kvalita odhadů	44
Definice vybraných pojmů.....	45



Úvodní část

Ú v o d

Publikace představuje výsledky informačního systému „Regionální statistika ceny práce“ (RSCP), který produkuje aktuální údaje o výdělkové úrovni a odpracované době podle zaměstnání v jednotlivých krajích České republiky. RSCP, stejně jako Informační systém o průměrném výdělků (ISPV) vychází z pravidelného výběrového statistického zjišťování s názvem „Čtvrtletní šetření o ceně práce“, které se čtvrtletní periodicitou monitoruje průměrné hodinové výdělky, vyplacené mzdy a odpracovanou dobu jednotlivých zaměstnanců. Šetření je zařazeno do programu statistických zjišťování, vyhlášených ČSÚ ve sbírce zákonů pro příslušný kalendářní rok (viz přílohy č. 1 a č. 2 Vyhlášky č. 371 ve Sbírce zákonů ČR částka 124 ze dne 27. října 2003, kterou se stanoví Program statistických zjišťování na rok 2004). Šetření provádí pracoviště státní statistické služby Ministerstva práce a sociálních věcí. Garantem informačního systému RSCP je Ministerstvo práce a sociálních věcí – správa služeb zaměstnanosti, zpracovatelem RSCP je Trexima, spol. s r.o. Zlín (www.trexima.cz).

RSCP nabízí další zdroj informací o mzdách v krajích České republiky. Na rozdíl od šetření vycházejících z výkaznictví ČSÚ, které sbírá údaje o mzdách za celý ekonomický subjekt (resp. jeho pracoviště), hlavním cílem RSCP je zjištění výdělkové úrovně podle profesí za jednotlivé zaměstnance. Primárním výsledkem jsou statistiky mzdové úrovně profesí (v klasifikaci KZAM-R) v jednotlivých krajích, dalším produktem jsou odhady výdělkových parametrů zaměstnanecké populace kraje. Tato publikace obsahuje operativní výsledky šetření RSCP, členěné podle zaměstnaneckých charakteristik. Roční zjišťování hrubých mezd a odpracované doby v ISPV je základem pro strukturální šetření mezd ČSÚ a pro šetření SES (Structure of Earning Survey) Eurostatu. Zatímco výsledky strukturálních šetření mezd ČSÚ a výsledky ISPV a RSCP pocházejí z téhož zdroje a publikace se navzájem doplňují, při srovnávání s výsledky výkaznictví je třeba vzít v úvahu rozdílné výběrové soubory a rozdílné metody výpočtu mzdových charakteristik.

Publikace přináší průměrné hodinové výdělky za aktuální čtvrtletí, měsíční hrubé mzdy za období od začátku roku do konce aktuálního čtvrtletí, údaje o odpracované a neodpracované době za stejné období. Publikace obsahuje výsledky podnikatelské sféry (ekonomické subjekty, které odměňují podle zákona č. 1/1992 Sb. o mzdě, odměně za pracovní pohotovost a o průměrném výdělků).

Výsledková publikace jednotlivých krajů ve formátu Excel a ve formátu PDF je k dispozici na internetových stránkách MPSV (www.mpsv.cz) v sekci *Služby zaměstnanosti*, v části *Regionální statistika ceny práce*. Rozsah přehledů jednotlivých profesí je dán publikačním kritériem, podle kterého se uveřejňují jen zaměstnání získaná od minimálně deseti zaměstnanců a minimálně tří ekonomických subjektů.



Výsledková část

**Průměrné hodinové výdělky
v podnikatelské sféře**kraj: **Karlovarský**

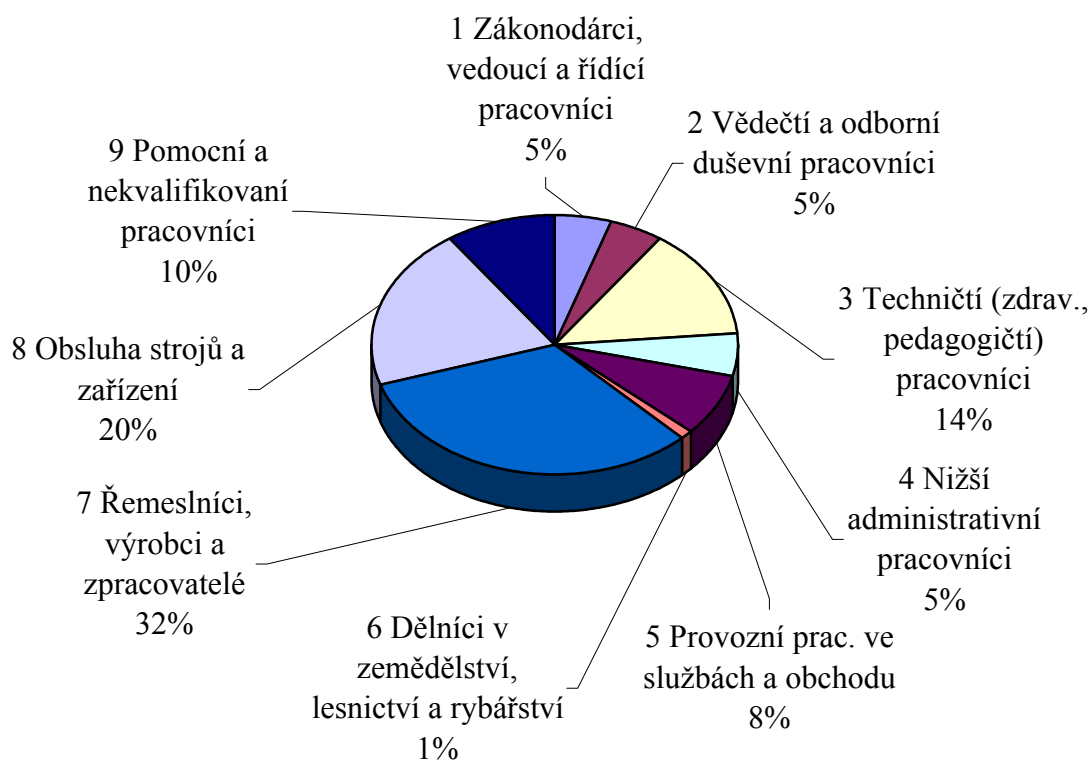
Průměrný hodinový výdělek	91,54 Kč/hod
Diferenciace	
D1 - 1. decil	47,32 Kč/hod
Medián	78,81 Kč/hod
D9 - 9. decil	141,77 Kč/hod
Podíl zaměstnanců s nižším než průměrným hodinovým výdělkem je.....	62,5 %
Index průměrného hodinového výdělku zaměstnanců meziroční vůči 1. čtvrtletí 2003.....	105,6 %

Průměrné hodinové výdělky
podle hlavních tříd zaměstnání KZAM-R

kraj: Karlovarský

Hlavní třída zaměstnání KZAM-R	Struktura zaměstnanců	Průměr	Diferenciace		
			1. decil	medián	9. decil
	%	Kč/hod	Kč/hod	Kč/hod	Kč/hod
1 Zákonodárci, vedoucí a řídicí pracovníci	5,1	196,94	76,92	161,94	322,58
2 Vědečtí a odborní duševní pracovníci	4,6	155,62	83,69	148,80	230,77
3 Techničtí (zdrav., pedagogičtí) pracovníci	14,0	112,38	71,14	104,23	166,00
4 Nižší administrativní pracovníci	5,2	78,85	53,91	75,96	108,08
5 Provozní prac. ve službách a obchodu	7,9	70,60	46,83	62,68	108,49
6 Dělníci v zemědělství, lesnictví a rybářství	1,0	58,86	40,41	56,11	80,05
7 Řemeslníci, výrobci a zpracovatelé	32,3	78,98	46,73	73,89	115,60
8 Obsluha strojů a zařízení	20,2	84,69	46,67	82,00	123,89
9 Pomocní a nekvalifikovaní pracovníci	9,7	58,80	42,20	53,50	82,47
C E L K E M - podnikatelská sféra	100,0	91,54	47,32	78,81	141,77

Struktura zaměstnanců dle hlavních tříd KZAM - R



1. čtvrtletí 2004

RSCP - podnikatelská sféra

P-V2

Průměrné hodinové výdělky
podle věkových kategorií

kraj: Karlovarský

Věková kategorie	Struktura zaměstnanců	Průměr	Diferenciace		
			1. decil	medián	9. decil
	%	Kč/hod	Kč/hod	Kč/hod	Kč/hod
do 20 let	0,5	51,88	37,00	50,25	71,12
20 - 29 let	18,4	75,54	43,56	69,76	112,75
30 - 39 let	21,6	91,47	47,80	82,94	139,19
40 - 49 let	25,1	95,25	48,94	81,65	149,17
50 - 59 let	29,4	97,96	49,17	84,00	149,15
60 a více let	5,0	97,88	45,10	73,07	182,93
C E L K E M - podnikatelská sféra	100,0	91,54	47,32	78,81	141,77

1. čtvrtletí 2004

RSCP - podnikatelská sféra

P-V4

Průměrné hodinové výdělky
podle vzdělání

kraj: Karlovarský

Vzdělání	Struktura zaměstnanců	Průměr	Diferenciace			
			1. decil	medián	9. decil	
	%	Kč/hod	Kč/hod	Kč/hod	Kč/hod	
KKOV						
Základní a nedokončené	A-C	16,9	66,88	44,10	61,45	99,57
Střední bez maturity	D,E,H,J	48,9	79,27	47,25	73,42	117,37
Střední s maturitou	K-M	23,3	104,97	57,84	94,63	158,56
Vyšší odborné a bakalářské	N,R	0,6	121,95	68,94	96,58	234,54
Vysokoškolské	T,V	5,3	196,97	83,57	165,58	322,54
neuveдено		5,0	116,28	60,40	108,56	178,16
C E L K E M - podnikatelská sféra	100,0	91,54	47,32	78,81	141,77	

Průměrné hodinové výdělky
podle podskupin zaměstnání KZAM-R

kraj: Karlovarský

Podskupiny zaměstnání KZAM-R	Výběrový soubor		Průměr Kč/hod	Diferenciace		
	počet org. jednotek	počet zaměst.		1. decil Kč/hod	medián Kč/hod	9. decil Kč/hod
	1210 Ředitelé a prezidenti velkých organizací, podniků	45	73	451,79	98,73	324,88
1221 Vedoucí pracovníci v zemědělství, lesnictví, rybářství a mysliv.	7	20	188,18	111,36	161,93	304,34
1222 Vedoucí pracovníci v průmyslu (ve výrobě)	35	134	302,27	126,73	256,63	555,58
1223 Vedoucí pracovníci ve stavebnictví a zeměměřičtví	10	31	220,21	105,73	184,06	322,00
1224 Vedoucí pracovníci ve velkoobchodě a v maloobchodě	21	160	108,17	52,90	87,07	176,51
1225 Vedoucí pracovníci v restauracích a hotelích	7	22	207,73	92,90	160,32	442,68
1226 Ved. pracovníci v dopr., skladování, telekom. a na pošt. úřadech	11	124	145,33	100,50	131,81	205,39
1227 Vedoucí prac. v organ.zaměřených na poskytování obch.služeb	13	36	283,13	158,86	254,87	501,21
1228 Vedoucí prac. v pečovatel., úklidových a podobných službách	5	11	123,61	93,21	105,67	167,28
1229 Vedoucí pracovních dílčích celků jinde neuvedení (kult.,zdrav.)	17	66	159,59	94,60	135,42	257,44
1231 Vedoucí pracovníci finančních a hospodářských útvarů	47	131	239,96	112,12	199,35	389,71
1232 Vedoucí pracovníci personálních útvarů a útvarů průmysl. vztahů	18	21	267,44	110,14	239,27	486,32
1233 Vedoucí pracovníci odbytových útvarů (včetně průzkumu trhu)	25	51	340,61	107,92	193,68	646,29
1235 Vedoucí pracovníci zásobovacích útvarů	17	22	188,18	108,17	130,56	298,37
1236 Vedoucí pracovníci výpočetních útvarů	14	19	244,59	114,44	214,00	385,79
1237 Vedoucí pracovníci výzkumných a vývojových útvarů	16	30	229,69	113,39	184,66	460,32
1239 Vedoucí pracovníci ostatních útvarů jinde neuvedení	26	111	224,33	103,69	243,10	328,22
1311 Vedoucí, ředitelé v zemědělství,lesnictví,rybářství a myslivosti	5	17	114,44	69,55	85,38	202,44
1312 Vedoucí, ředitelé v průmyslu (ve výrobě)	12	36	210,34	144,99	176,14	289,82
1313 Vedoucí, ředitelé ve stavebnictví a zeměměřičtví	9	16	192,04	56,46	194,08	408,22
1314 Vedoucí, ředitelé ve velkoobchodu a maloobchodu	7	13	126,97	74,68	88,41	239,41
1316 Vedoucí, ředitelé v dopravě, sklad., telekom. a na pošt. úřadech	8	26	164,04	115,05	143,00	284,68
1319 Vedoucí, ředitelé malých organizací ostatní (kult.,zdrav.,škol.)	3	19	176,66	60,80	202,60	232,12
2113 Chemici	3	26	139,45	89,10	119,77	243,47
2131 Projektanti a analytici výpočetních systémů	6	19	164,04	115,24	157,71	236,98
2132 Programátoři	8	34	148,95	102,10	151,43	200,43
2139 Ostatní odborníci zabývající se výpoč. tech. jinde neuvedení	25	52	157,47	101,61	150,90	224,90
2142 Projektanti staveb a areálů, stavební inženýři	10	76	147,48	100,50	127,13	205,10
2143 Projektanti elektrotechnických zařízení, elektroinženýři	10	28	166,60	105,24	155,23	327,55
2144 Projektanti elektron.systémů a telekom.sítí, inženýři - elektronici	5	14	131,24	117,67	130,35	150,95
2145 Projektanti a konstruktéři strojních zařízení, strojní inženýři	9	91	170,01	111,06	156,61	233,03
2146 Chemičtí inženýři, technologové	10	16	187,94	107,71	157,89	310,51
2149 Ostatní architekti, projekt., konstruk.a tech.inženýři (tvůr.prac.)	6	21	164,97	128,02	154,72	203,80
2211 Bakteriologové, biolog., ekolog., zoologové a odb.v příb.obor.	9	16	125,27	91,08	115,55	191,87
2221 Lékaři, ordináři (kromě zubních lékařů)	12	110	207,80	129,78	192,47	329,84
2224 Farmaceuti, magistři v lékárně, lékárníci	3	13	195,42	136,88	191,00	270,80
2411 Odb. prac. na úseku účetnictví, financí, daní, ap., hlavní účetní	39	74	180,56	107,95	157,98	267,45
2412 Odbor. pracovníci na úseku zaměstnaneckých, personálních věcí	9	10	149,68	83,66	124,30	281,44
2419 Ostatní odborní pracovníci v oblasti podnikání	13	46	202,27	101,03	183,22	306,36
2421 Právníci, právní poradci (mimo advokacie a soudnictví)	10	14	198,51	137,44	199,46	255,85
2441 Ekonomové - vědečtí pracovníci, specialisté, experti	13	19	160,29	73,30	128,93	387,70
3111 Technici ve fyzikálních a příbuzných oborech	8	33	144,66	88,15	128,90	230,77

**Průměrné hodinové výdělky
podle podskupin zaměstnání KZAM-R**

kraj: Karlovarský

Podskupiny zaměstnání KZAM-R	Výběrový soubor		Průměr	Diferenciace		
	počet org. jednotek	počet zaměst.		1. decil	medián	9. decil
			Kč/hod	Kč/hod	Kč/hod	Kč/hod
3112 Stavební technici	31	219	127,31	80,45	121,58	185,00
3113 Elektrotechnici	24	170	128,07	93,41	121,76	182,92
3114 Elektronici a technici v radiokomunikacích a telekomunikacích	8	25	123,35	90,64	127,76	151,36
3115 Strojírenští technici	24	391	131,43	86,48	123,54	180,02
3116 Chemičtí technici	8	169	148,80	94,65	153,43	187,92
3117 Důlní a hutní technici	5	334	170,87	141,69	165,18	207,80
3118 Technici v kartografii, kresliči a zeměměřiči	13	65	102,56	76,31	100,03	131,26
3119 Ostatní techničtí pracovníci jinde neuvedení	56	469	115,53	74,38	105,76	166,90
3121 Poradci ve výpočetní technice	7	16	113,62	73,81	116,69	143,99
3122 Operátoři a obsluha výpočetní techniky	18	46	132,57	79,61	113,08	208,07
3129 Ostatní technici ve výpočetní technice jinde neuvedení	7	10	132,54	96,39	135,99	157,41
3151 Kolaudační technici a technici protipožární ochrany	6	22	159,97	111,90	178,03	202,40
3152 Bezpečnostní tech. a tech. pro kontrolu zdravotní nezávadnosti	21	42	123,36	70,30	115,86	177,95
3160 Technici železničního provozu	7	279	127,33	98,93	128,20	143,90
3211 Technici a laboranti v oblasti biologie a v příbuzných oborech	11	36	96,94	68,41	86,00	134,79
3212 Technici v agronomii, v lesnictví a v zemědělství	8	131	110,17	77,42	109,52	141,52
3223 Dietetici a odborníci na výživu	6	16	94,06	59,65	90,74	133,01
3226 Rehabilitační a fyzioterapeutičtí pracovníci (vč. odb. masérů)	13	139	97,65	73,40	92,44	132,90
3228 Farmaceutičtí asistenti	3	13	84,71	81,94	85,81	88,54
3231 Ošetřovatelé, všeobecné zdravotní sestry	11	281	88,78	62,76	85,50	116,20
3415 Obchodní cestující, profes. poradci v obchodě, obch.zástupci	5	44	159,06	79,39	166,84	200,17
3416 Nákupčí	36	107	110,13	77,30	109,67	148,99
3421 Obchodní agenti	28	138	136,66	78,30	122,16	211,85
3422 Odbytoví a přepravní agenti	24	124	118,02	73,84	99,59	150,53
3429 Ostatní obchodní agenti a makléři jinde neuvedení	5	11	91,94	78,44	86,54	108,97
3431 Odborné sekretářky, sekretáři	30	59	112,73	67,46	96,00	153,84
3433 Pracovníci v oblasti účetnictví, fakturace, rozpočet., kalkulace	94	535	108,22	71,77	102,27	146,91
3434 Pracovníci v oblasti statistiky a matematiky	9	16	121,42	77,26	107,14	190,50
3435 Pracovníci v oblasti práce a mezd (kromě účetních)	19	41	126,10	61,65	118,56	185,25
3436 Referenti osobních oddělení	28	64	121,35	74,69	112,58	148,49
3439 Ostatní odborní administrativní pracovníci jinde neuvedení	39	130	96,98	59,52	93,02	135,16
3441 Celní pracovníci	8	25	110,66	71,26	117,56	138,05
3449 Ostatní celní a daňoví pracovníci a pracovníci v příb. oborech	5	42	92,48	81,06	90,24	110,46
4113 Pracovníci přípravy dat výpočetní techniky	5	14	58,05	45,08	52,99	70,63
4115 Sekretářky, sekretáři	41	113	89,70	63,09	89,38	123,86
4121 Nižší účetní	22	75	89,59	56,04	95,39	118,00
4131 Úředníci ve skladech	54	225	88,49	62,49	85,58	116,69
4132 Úředníci ve výrobě (např. výrobní plánovači)	15	60	84,10	57,37	83,99	116,35
4133 Úředníci v dopravě a v přepravě (dispečerů, kontrolů apod.)	13	92	98,92	68,22	97,30	126,61
4190 Nižší pracovníci jinde neuvedení ostatní	14	36	95,33	58,60	84,13	146,68
4211 Pokladníci (v bankách, pojišťovnách, spořitelnách, na poště)	14	59	97,10	58,25	90,09	129,81
4213 Pokladníci v obchodě, společném stravování apod.	9	119	54,35	46,36	53,95	62,77

**Průměrné hodinové výdělky
podle podskupin zaměstnání KZAM-R**

kraj: Karlovarský

Podskupiny zaměstnání KZAM-R	Výběrový soubor		Průměr	Diferenciace		
	počet org. jednotek	počet zaměst.		1. decil	medián	9. decil
			Kč/hod	Kč/hod	Kč/hod	Kč/hod
4214 Prodavači vstupenek, jízdenek apod.	5	79	89,76	74,75	92,45	107,96
4222 Recepční	14	225	84,18	61,45	81,27	110,28
5121 Pracovníci dohlízející nad obsluhujícím personálem, hospodyně	13	104	89,23	55,78	84,09	133,33
5122 Kuchaři	20	407	77,86	56,06	72,99	100,69
5123 Číšníci, servírky	11	424	66,82	50,92	65,66	81,20
5132 Pečovatelé a pomoc.ošetřovatelé v zařiz.soc.pěče, v nemocnicích	5	51	67,22	46,90	72,38	77,74
5144 Maséři	8	151	66,05	55,65	65,92	77,38
5149 Ostatní pracovníci zajišťující osobní služby jinde neuvedení	5	130	57,26	50,36	56,72	63,08
5161 Hasiči, požárníci	3	72	144,53	106,00	146,90	172,96
5169 Ostatní pracovníci ochrany a ostrahy jinde neuvedení	8	24	66,01	38,02	58,35	112,39
5211 Prodavači v obchodech	40	659	56,94	42,30	50,34	79,81
5220 Prodavači ve stáncích a na tržištích	4	45	61,01	51,74	60,10	68,17
6113 Zahradníci a pěstitelé zahradních plodin a sazenic	6	41	67,25	49,09	63,99	86,52
6121 Chovatelé hospodářských zvířat (kromě drůbeže a včel)	5	66	73,63	53,83	73,50	103,85
6141 Dělníci pro pěstění a ošetřování lesa	5	131	61,84	41,25	56,88	85,32
7122 Zedníci, kameníci, omítkáři	29	211	73,96	53,29	72,45	96,11
7123 Betonáři, děl.specializovaní na pokládání betonových povrchů	4	74	69,21	50,00	67,86	86,11
7124 Tesaři a truhláři	18	74	85,05	63,25	79,26	114,13
7126 Asfaltéři, dlaždiči	4	24	74,81	56,17	77,50	88,96
7129 Ost. stavební dělníci hlavní stav. výroby a prac.v ost. oborech	15	81	68,31	49,33	65,62	87,23
7136 Instalatéři, potrubáři, stavební zámečníci, klempíři	29	226	89,09	69,00	86,73	115,68
7137 Stavební a provozní elektrikáři	17	63	92,96	68,43	86,05	131,23
7139 Ostatní děl.zajišťující dokonč.stavební práce a děl.v příb.obor.	5	25	83,47	59,04	84,06	103,89
7141 Malíři a tapetáři	9	24	73,08	52,20	77,54	93,73
7142 Lakýrníci a pracovníci v příbuzných oborech	11	28	82,49	52,60	83,34	109,76
7212 Svářeči, řezači plamenem a páječi	14	91	109,21	80,00	106,22	144,02
7213 Výrobci a opraváři výrobků a dílů z plechů	9	77	79,71	63,20	78,18	103,55
7222 Nástrojaři, kovomodeláři, kovodělníci, zámečníci	58	1 514	103,90	69,16	103,84	137,54
7223 Seřizovači a obsl. obráběcích strojů (kromě autom. a poloaut.)	23	218	96,05	63,12	93,72	132,24
7224 Brusíči, leštiči a ostříči nástrojů	9	127	71,99	41,01	70,50	109,87
7231 Mechanici a opraváři motorových vozidel	30	156	91,98	65,62	93,84	113,24
7235 Mechanici a opraváři obráběcích, zeměd. strojů a prům. zařízení	13	97	105,09	65,00	97,86	149,98
7239 Ostatní mechanici a opraváři strojů a zařízení bez elektro j.n.	6	19	99,77	49,10	108,37	132,38
7241 Elektromech., opraváři a seřizovači různých typů elektr. zařízení	38	1 243	96,61	63,76	91,68	134,32
7242 Mechanici, opraváři a seřizovači elektr. částí aut, letadel, lodí	9	66	102,69	80,57	99,62	123,64
7243 Mechanici, seřizovači, opraváři elektronických zařízení	11	186	118,97	88,00	119,15	145,56
7244 Telefonní a telegrafní mechanici, montéři a opraváři	5	41	107,55	84,02	101,97	142,82
7312 Výrobci a ladiči hudebních nástrojů	3	436	81,24	53,79	79,18	113,82
7321 Výrobci hrnčič., porcel. zboží, žáruvzd.výrobků, brus.kotoučů	3	817	59,22	45,70	56,37	75,56
7341 Tiskaři, sazeči (kromě obsluhy tiskárenských strojů)	5	44	68,97	50,30	65,24	90,74
7412 Zpracovatelé pekárenských a cukrářských výrobků	10	134	59,36	40,00	56,56	83,74
7422 Umělečtí truhláři, řezbáři, výrobci a opraváři výrobků ze dřeva	4	13	88,75	78,86	85,90	100,76

Průměrné hodinové výdělky
podle podskupin zaměstnání KZAM-R

kraj: Karlovarský

Podskupiny zaměstnání KZAM-R	Výběrový soubor		Průměr	Diferenciace			
	počet org. jednotek	počet zaměst.		1. decil	medián	9. decil	
			Kč/hod	Kč/hod	Kč/hod	Kč/hod	
7437 Čalouníci a pracovníci v příbuzných oborech (vč. autočalouníků)	3	32	48,21	40,00	45,16	58,04	
7439 Ost. dělníci při výrobě textilu, oděvů a výrobků z kůže, kožešin	3	323	55,03	42,40	55,77	65,97	
8111 Obsluha důlního zařízení a razících štítů	3	443	126,66	101,01	122,07	155,24	
8112 Obsluha zařízení pro úpravu rudných a nerudných surovin	4	316	104,00	74,99	102,10	132,94	
8159 Obsluha ostatních zařízení při chemické výrobě jinde neuvedená	8	228	97,78	76,62	98,50	114,62	
8161 Obsluha zařízení při výrobě a rozvodu elektřiny	5	257	125,60	92,88	129,31	155,33	
8162 Obsluha parních turbín, ohříváčů a motorů	21	91	105,13	59,03	96,17	169,42	
8163 Obsluha zařízení při úpravě, čištění a rozvodu vody	13	336	96,79	68,95	92,08	130,44	
8211 Obsluha automat. nebo poloaut. obráběcích strojů (kromě 722)	11	182	99,37	72,03	102,05	120,27	
8212 Obsluha strojů na výrobu maltovin, vápna, cementu, prefabrikátů	4	24	98,28	64,30	89,00	169,00	
8223 Obsluha strojů při konečné úpravě a nanášení ochran. povlaků	3	10	75,86	60,81	74,83	95,24	
8231 Obsluha strojů na výrobu pryžových výrobků (např. obuvi)	3	57	106,29	76,04	110,69	127,22	
8240 Obsluha automat. nebo poloautomat. dřevoobráběcích strojů	3	19	89,45	61,91	78,53	132,13	
8251 Obsluha tiskárenských strojů	3	44	54,14	46,68	51,13	54,58	
8264 Obsluha strojů na bělení, barvení, čištění, praní, žehlení textilu	4	44	72,41	57,44	71,06	83,00	
8274 Obsluha strojů na zpracování mouky, výrobu pečiva, čokolády	3	125	76,81	51,79	79,23	96,69	
8282 Montážní dělníci montující elektrická zařízení	3	132	53,99	38,85	43,22	104,62	
8284 Montážní dělníci montující výrobky z kovů, pryže a plastů	7	838	83,40	58,81	86,08	99,34	
8290 Obsluha jiných stacionárních zařízení a ostatní montážní dělníci	6	20	82,19	44,33	91,62	102,72	
8311 Strojvedoucí	5	403	133,35	120,25	133,80	146,28	
8321 Řidiči osobních a malých dodávkových automobilů, taxikáři	31	86	79,49	53,01	76,43	109,56	
8324 Řidiči nákladních automobilů a tahačů	54	541	84,50	58,12	77,71	115,81	
8326 Řidiči speciálních vozidel	13	128	91,40	62,20	87,62	121,69	
8331 Obsluha zemědělských a lesních strojů	4	39	81,58	57,35	72,55	110,22	
8332 Obsluha zemních a příbuzných strojů	16	415	101,88	65,24	106,71	128,33	
8333 Obsluha jeřábů, zdvihacích a podobných manipulačních zařízení	12	30	75,79	51,27	74,69	99,97	
8334 Obsluha vysokozdvizných a ostatních motorových vozíků	13	80	81,51	51,93	93,32	103,41	
9131 Pomocníci a uklízeči v domácnostech	3	20	60,20	49,93	57,97	71,68	
9132 Pomocníci a uklízeči v kancelářích, hotelích, nemocnicích ap.	83	831	55,47	44,20	53,91	67,66	
9141 Domovníci, správci domu	23	86	77,17	57,25	72,88	106,47	
9151 Poslíčci, nosiči zavazadel a doručovatelé	5	28	57,99	46,99	54,78	74,00	
9152 Vrátní, hlídači, uváděči a šatnářky	35	185	56,46	42,83	53,74	77,27	
9154 Pracovníci odečítající stav elektroměrů, plynometrů a vodoměrů	3	18	93,50	71,49	93,40	114,28	
9161 Sběrači odpadků, popeláři	5	197	57,07	45,10	48,79	88,01	
9162 Metaři, čistíči záchodků, žump, kanálů a podobných zařízení	7	87	72,46	39,60	73,54	108,25	
9312 Pomocní a nekvalif. dělníci na stavbách a údržbě silnic, přehrad	8	103	71,04	51,62	69,13	94,00	
9321 Pomocní a nekvalifikovaní montážní a manipulační dělníci	24	482	60,58	44,09	55,13	90,42	
9322 Ruční baliči a pytlovači	7	142	51,35	41,32	48,96	64,90	
9323 Dělníci nádvorní skupiny (pomocní montéři)	9	23	58,11	48,18	52,53	72,96	
9333 Vazači a nosiči břemen, přístavní dělníci (dokaři)	10	25	60,28	44,84	59,57	78,14	
9339 Pomocní a nekvalif. pracovníci v dopravě, ve skladech, v telek.	38	428	72,95	50,32	71,29	102,69	

1. čtvrtletí 2004**RSCP - podnikatelská sféra**

P-V6

**Průměrné hodinové výdělky
podle kategorie zaměstnání**kraj: **Karlovarský**

Kategorie zaměstnání	Struktura zaměstnanců	Průměr	Diferenciace		
			1. decil	medián	9. decil
	%	Kč/hod	Kč/hod	Kč/hod	Kč/hod
D Manuální pracovníci	70,2	76,73	45,18	71,38	114,73
T Nemanuální pracovníci	29,8	126,48	63,60	105,94	202,60
Relace D/T (%)		60,7	71,0	67,4	56,6
C E L K E M - podnikatelská sféra	100,0	91,54	47,32	78,81	141,77

manuální pracovníci - zaměstnanci s převážně manuálním charakterem práce (hlavní třída KZAM-R 6-9 a vybraná zaměstnání hl. třídy 5)

nemanuální pracovníci - zaměstnanci s převážně nemanuálním charakterem práce (hlavní třída KZAM-R 1-4 a vybraná zaměstnání hl. třídy 5)

1. čtvrtletí 2004**RSCP - podnikatelská sféra**

P-V8

**Průměrné hodinové výdělky
podle pohlaví**kraj: **Karlovarský**

Pohlaví	Struktura zaměstnanců	Průměr	Diferenciace		
			1. decil	medián	9. decil
	%	Kč/hod	Kč/hod	Kč/hod	Kč/hod
M Muž	56,3	103,59	54,26	90,00	158,24
Ž Žena	43,7	75,99	45,10	67,14	113,42
Relace Ž/M (%)		73,4	83,1	74,6	71,7
C E L K E M - podnikatelská sféra	100,0	91,54	47,32	78,81	141,77

**Průměrná hrubá měsíční mzda a její složky, diferenciacce, placená doba
v podnikatelské sféře**

kraj: Karlovarský

Průměrná hrubá měsíční mzda **16 460 Kč/měs**

Diferenciacce

D1 - 1. decil **8 720 Kč/měs**

Medián **14 118 Kč/měs**

D9 - 9. decil **24 239 Kč/měs**

Složky hrubé mzdy

prémie a odměny **12,8 %**

příplatky za přesčas **0,7 %**

příplatky ostatní **5,8 %**

náhrady **7,2 %**

odměny za pohotovost **0,3 %**

Placená doba zaměstnance

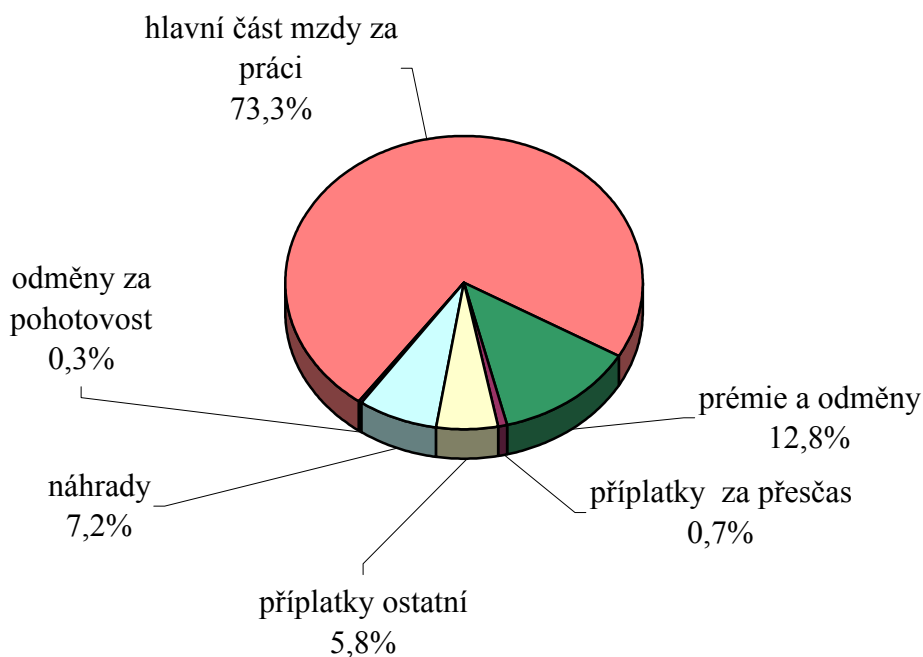
celkem **169,5 hod/měs**

Průměrná hrubá měsíční mzda a její složky, diference
podle hlavních tříd zaměstnání KZAM-R

kraj: Karlovarský

Hlavní třída zaměstnání KZAM-R	Struktura zaměst- nanců	Průměr	Diference			Složky hrubé mzdy				
			1. decil	medián	9. decil	prémie a odměny	příplatky za přesčas	příplatky ostatní	náhrady	odměny za pohotovost
			%	Kč/měs	Kč/měs	Kč/měs	Kč/měs	%	%	%
1 Zákonodárci, vedoucí a řídicí pracovníci	5,9	35 857	13 333	28 179	57 936	17,6	0,1	1,5	7,4	0,1
2 Vědečtí a odborní duševní pracovníci	4,8	30 131	16 575	25 460	43 000	15,2	0,1	1,9	8,8	0,1
3 Techničtí (zdrav., pedagog.) pracovníci	15,5	19 185	12 292	17 576	27 316	11,5	0,3	4,4	5,9	0,2
4 Nižší administrativní pracovníci	5,3	13 712	9 417	13 099	18 720	11,7	0,4	6,7	6,9	0,0
5 Provozní pracovníci ve službách a obchodu	7,4	12 428	8 150	11 235	19 285	12,2	0,5	5,4	8,0	0,2
6 Dělníci v zemědělství, lesnictví a rybářství	0,5	11 500	8 795	11 006	14 829	10,7	1,1	5,1	11,1	0,2
7 Řemeslníci, výrobci a zpracovatelé	31,5	13 930	8 696	13 291	19 401	11,3	1,2	6,5	6,9	0,4
8 Obsluha strojů a zařízení	20,3	14 536	8 983	14 268	19 966	12,8	1,1	11,1	7,5	0,4
9 Pomocní a nekvalifikovaní pracovníci	8,9	10 135	7 360	9 350	13 860	11,4	0,5	5,2	7,6	0,3
C E L K E M Č R - podnikatelská sféra	100	16 460	8 720	14 118	24 239	12,8	0,7	5,8	7,2	0,3

Struktura hrubé měsíční mzdy



**Průměrná hrubá měsíční mzda, placená doba
podle podskupin zaměstnání KZAM-R**

kraj: Karlovarský

Podskupiny zaměstnání KZAM-R	Počet zaměstnanců přepočtený podle placených měsíců	Průměr
		Kč/měs
1210 Ředitelé a prezidenti velkých organizací, podniků	71	89 025
1221 Vedoucí pracovníci v zemědělství, lesnictví, rybářství a myslivosti	20	35 401
1222 Vedoucí pracovníci v průmyslu (ve výrobě)	129	53 523
1223 Vedoucí pracovníci ve stavebnictví a zeměměřičtví	28	40 956
1224 Vedoucí pracovníci ve velkoobchodě a v maloobchodě	145	19 476
1225 Vedoucí pracovníci v restauracích a hotelích	21	35 489
1226 Vedoucí pracovníci v dopravě, skladování, telekomunik. a na poštovních úřadech	118	25 262
1227 Vedoucí pracovníci v organizacích zaměřených na poskytování obchodních služeb	35	60 670
1228 Vedoucí pracovníci v pečovatelských, úklidových a podobných službách	11	21 691
1229 Vedoucí pracovníci dílčích celků jinde neuvedení (kulturních,zdravotn.,školských)	65	29 744
1231 Vedoucí pracovníci finančních a hospodářských (správních) útvarů	126	45 255
1232 Vedoucí pracovníci personálních útvarů a útvarů průmyslových vztahů	20	48 933
1233 Vedoucí pracovníci odbytových útvarů (včetně průzkumu trhu)	50	79 479
1235 Vedoucí pracovníci zásobovacích útvarů	22	34 380
1236 Vedoucí pracovníci výpočetních útvarů	19	46 185
1237 Vedoucí pracovníci výzkumných a vývojových útvarů	28	42 453
1239 Vedoucí pracovníci ostatních útvarů jinde neuvedení	108	41 289
1311 Vedoucí, ředitelé v zemědělství,lesnictví,rybářství a myslivosti	15	19 331
1312 Vedoucí, ředitelé v průmyslu (ve výrobě)	36	36 465
1313 Vedoucí, ředitelé ve stavebnictví a zeměměřičtví	14	37 965
1314 Vedoucí, ředitelé ve velkoobchodu a maloobchodu	11	23 271
1316 Vedoucí, ředitelé v dopravě, skladování, telekomunikacích a na poštovních úřadech	26	27 183
1319 Vedoucí, ředitelé malých organizací ostatní (kultura,zdravotnictví,školsství)	19	28 997
2113 Chemici	25	27 263
2131 Projektanti a analytici výpočetních systémů	19	29 198
2132 Programátoři	31	23 234
2139 Ostatní odborníci zabývající se výpočetní technikou jinde neuvedení	50	27 399
2142 Projektanti staveb a areálů, stavební inženýři	67	29 007
2143 Projektanti elektrotechnických zařízení, elektroinženýři	27	30 418
2144 Projektanti elektronických systémů a telekomunikačních sítí, inženýři - elektroniky	13	22 099
2145 Projektanti a konstruktéři strojních zařízení, strojní inženýři	85	29 624
2146 Chemičtí inženýři, technologové	14	37 121
2149 Ostatní architekti, projektanti, konstruktéři a techničtí inženýři (tvůrčí pracovníci)	19	23 199
2211 Bakteriologové, biologové, ekologové, zoologové a odborníci v příbuzných oborech	15	19 118
2221 Lékaři, ordináři (kromě zubních lékařů)	84	38 550
2224 Farmaceuti, magistři v lékárně, lékárníci	12	37 165
2411 Odborní pracovníci na úseku účetnictví, financí, daní, apod., hlavní účetní	70	32 833
2419 Ostatní odborní pracovníci v oblasti podnikání	44	42 160
2421 Právníci, právní poradci (mimo advokacie a soudnictví)	13	35 224
2441 Ekonomové - vědeckí pracovníci, specialisté, experti	19	28 093
3111 Technici ve fyzikálních a příbuzných oborech	30	26 574
3112 Stavební technici	204	21 627

Průměrná hrubá měsíční mzda, placená doba
podle podskupin zaměstnání KZAM-R

kraj: Karlovarský

Diferenciace			Složky hrubé mzdy					Placená doba
			prémie a odměny	příplatky za přesčas	příplatky ostatní	náhrady	odměny za pohotovost	
1. decil	medián	9. decil						
Kč/měs	Kč/měs	Kč/měs	%	%	%	%	%	hod/měs
20 000	54 515	162 028	27,1	0,0	0,1	7,5	0,0	168,7
19 281	25 850	62 796	33,7	0,0	3,0	3,3	0,5	165,8
21 241	44 201	109 596	20,4	0,0	0,6	7,1	0,0	164,5
15 825	33 914	68 830	14,0	0,0	0,2	11,3	0,0	168,9
9 845	15 201	31 579	16,9	0,8	1,5	6,2	0,0	176,2
14 029	25 158	63 333	22,2	0,2	2,0	6,1	0,0	173,0
16 906	22 433	34 631	20,0	0,0	5,8	6,0	1,3	161,1
28 268	45 927	88 935	46,6	0,0	0,5	4,4	0,0	166,7
17 270	18 913	25 300	3,5	0,6	9,1	4,6	2,9	175,2
15 887	26 500	41 797	21,0	0,0	2,5	6,7	0,5	164,9
19 160	33 800	91 667	21,1	0,0	1,3	7,2	0,0	165,2
17 884	39 970	89 021	19,0	0,0	1,2	4,8	0,0	163,5
18 846	36 088	232 061	38,0	0,0	0,5	5,8	0,0	166,0
17 942	22 403	56 227	21,5	0,0	1,9	6,6	0,0	165,7
23 253	37 141	65 265	23,2	0,0	1,1	3,7	0,1	164,6
18 632	31 426	96 201	18,1	0,0	0,4	6,9	0,0	167,7
18 228	44 838	61 028	29,5	0,0	0,9	7,4	0,2	165,1
12 040	14 800	31 508	6,1	0,0	5,2	4,2	0,0	173,3
24 027	30 370	55 998	17,4	0,0	1,4	4,2	1,0	164,8
13 333	39 609	78 981	17,1	0,7	0,0	3,1	0,0	175,8
13 100	16 968	42 949	23,0	0,9	4,7	1,3	0,0	179,1
19 607	24 462	43 732	15,3	0,0	8,2	8,3	0,0	163,0
14 600	30 635	39 265	8,5	0,1	0,3	8,2	0,0	163,0
16 188	21 973	51 519	8,8	0,1	0,0	6,9	0,0	163,7
19 667	27 603	43 349	9,3	0,0	2,9	4,6	0,2	163,6
15 865	24 226	29 812	9,4	0,1	17,8	6,6	1,7	163,5
17 067	25 155	37 690	12,7	0,3	1,2	6,2	0,4	166,2
18 198	21 215	34 690	11,7	0,0	1,4	12,3	0,2	164,9
19 290	24 981	65 266	20,3	0,3	3,5	5,3	0,8	163,7
19 130	21 360	23 130	9,9	0,0	4,3	5,6	1,1	162,4
17 619	25 411	41 436	6,5	0,2	0,1	8,8	0,0	163,4
18 258	27 684	56 616	22,1	0,0	1,8	5,0	0,0	165,5
16 710	22 521	28 715	12,7	0,0	10,0	6,8	0,3	161,8
14 176	18 255	23 134	14,4	0,0	6,1	8,6	0,0	163,3
23 037	32 752	62 778	10,3	0,9	10,2	8,3	1,8	167,5
25 460	40 000	47 162	3,1	0,1	11,0	3,3	0,0	172,3
19 566	26 031	52 968	20,7	0,1	0,6	3,3	0,0	166,5
19 240	33 611	78 823	24,8	0,0	0,6	5,6	0,3	167,0
22 210	35 358	54 451	21,2	0,0	3,4	3,4	0,0	162,6
11 523	21 332	81 235	13,7	0,0	0,7	10,5	0,0	163,7
13 536	22 377	48 870	11,7	0,4	3,3	7,9	0,0	167,4
14 831	20 339	30 027	13,6	0,1	7,5	8,7	0,5	167,7

**Průměrná hrubá měsíční mzda, placená doba
podle podskupin zaměstnání KZAM-R**

kraj: Karlovarský

Podskupiny zaměstnání KZAM-R	Počet zaměstnanců přepočtený podle placených měsíců	Průměr
		Kč/měs
3113 Elektrotechnici	164	21 359
3114 Elektronici a technici v radiokomunikacích a telekomunikacích	24	21 017
3115 Strojírenští technici	372	21 642
3116 Chemičtí technici	165	23 457
3117 Důlní a hutní technici	314	24 636
3118 Technici v kartografii, kresliči a zeměměřiči	59	18 138
3119 Ostatní techničtí pracovníci jinde neuvedení	443	19 506
3121 Poradci ve výpočetní technice	15	19 654
3122 Operátoři a obsluha výpočetní techniky	44	23 145
3151 Kolaudační technici a technici protipožární ochrany	22	23 249
3152 Bezpečnostní technici a technici pro kontrolu zdravotní nezávadnosti a jakosti	39	21 882
3160 Technici železničního provozu	260	21 716
3211 Technici a laboranti v oblasti biologie a v příbuzných oborech	30	15 517
3212 Technici v agronomii, v lesnictví a v zemědělství	126	17 225
3223 Dietetici a odborníci na výživu	15	15 723
3226 Rehabilitační a fyzioterapeutičtí pracovníci (vč. odborných masérů)	103	16 146
3228 Farmaceutičtí asistenti	13	14 738
3231 Ošetřovatelé, všeobecné zdravotní sestry	245	15 044
3415 Obchodní cestující, profesionální poradci v obchodě, obchodní zástupci	43	32 966
3416 Nákupčí	103	18 028
3421 Obchodní agenti	132	23 151
3422 Odbytoví a přepravní agenti	118	21 926
3431 Odborné sekretářky, sekretáři	51	20 086
3433 Pracovníci v oblasti účetnictví, fakturace, rozpočetnictví, kalkulace	486	17 944
3434 Pracovníci v oblasti statistiky a matematiky	16	19 689
3435 Pracovníci v oblasti práce a mezd (kromě účetních)	40	21 149
3436 Referenti osobních oddělení	62	19 758
3439 Ostatní odborní administrativní pracovníci jinde neuvedení	124	16 356
3441 Celní pracovníci	23	18 689
3449 Ostatní celní a daňoví pracovníci a pracovníci v příbuzných oborech	39	14 584
4113 Pracovníci přípravy dat výpočetní techniky	12	9 462
4115 Sekretářky, sekretáři	109	14 593
4121 Nižší účetní	73	14 447
4131 Úředníci ve skladech	203	15 513
4132 Úředníci ve výrobě (např. výrobní plánovači)	57	15 021
4133 Úředníci v dopravě a v přepravě (dispečeri, kontrolori apod.)	84	17 271
4190 Nižší pracovníci jinde neuvedení ostatní	31	15 517
4211 Pokladníci (v bankách, pojišťovnách, spořitelnách, na poště)	53	17 725
4213 Pokladníci v obchodě, společném stravování apod.	79	9 375
4222 Recepční	186	14 854
5121 Pracovníci dohlížející nad obsluhujícím personálem, hospodyně	92	15 849
5122 Kuchaři	313	13 776

Průměrná hrubá měsíční mzda, placená doba
podle podskupin zaměstnání KZAM-R

kraj: Karlovarský

Diferenciace			Složky hrubé mzdy					Placená doba
			příplatek a odměny	příplatek za přesčas	příplatek ostatní	náhrady	odměny za pohotovost	
1. decil	medián	9. decil	%	%	%	%	%	hod/měs
Kč/měs	Kč/měs	Kč/měs	%	%	%	%	%	hod/měs
14 928	20 046	29 394	10,6	0,6	6,8	4,5	1,3	166,8
14 105	21 332	28 278	7,0	0,3	2,7	4,7	0,5	164,7
14 595	20 510	28 744	8,3	0,8	2,6	4,5	0,0	167,0
14 828	22 662	32 963	8,0	0,4	13,9	6,8	0,0	163,5
20 725	23 717	28 774	10,4	0,0	18,5	7,0	0,5	163,4
13 480	17 673	23 847	11,7	0,7	2,7	5,6	0,1	169,2
12 837	17 996	26 825	13,7	0,4	3,8	5,4	0,4	167,3
13 762	19 347	29 569	16,8	0,0	6,5	8,4	0,0	164,0
13 056	18 163	34 567	10,0	0,0	4,8	4,7	0,1	165,9
18 225	23 223	28 076	5,4	0,1	18,6	6,6	0,9	161,8
10 691	17 738	35 745	17,4	0,0	2,0	6,0	0,0	163,6
17 028	21 541	25 206	11,1	1,9	12,6	6,3	1,0	171,3
11 961	14 621	19 020	9,9	0,1	5,3	6,2	0,2	162,4
12 968	17 009	20 919	4,8	0,1	5,0	6,7	0,1	169,8
9 651	15 196	23 400	9,6	0,2	4,7	8,9	0,0	164,9
12 250	15 073	22 038	10,9	0,1	2,4	7,9	0,0	163,6
13 487	14 672	16 419	12,5	0,0	5,5	4,1	0,0	171,8
10 884	14 219	19 417	9,2	0,2	5,8	8,2	0,1	163,1
13 793	35 248	42 440	30,1	0,0	0,6	7,9	0,0	172,3
12 524	17 496	24 239	10,2	0,1	7,5	6,9	0,0	164,7
13 051	19 873	35 348	14,0	0,2	5,2	5,2	0,0	165,1
13 013	16 933	34 015	19,0	0,2	3,4	6,8	0,0	167,4
11 475	16 972	35 760	11,8	0,0	8,0	5,7	0,0	165,4
12 260	16 594	24 968	12,6	0,1	4,4	5,1	0,0	165,5
14 344	18 243	29 294	8,3	0,0	12,4	5,4	0,0	163,0
9 697	19 843	30 498	15,5	0,0	9,5	6,1	0,0	164,9
12 152	18 362	27 360	9,8	0,0	8,1	5,4	0,0	163,5
9 745	15 400	22 619	12,0	0,0	3,1	5,5	0,1	165,1
12 966	18 823	22 821	6,2	0,7	9,4	5,9	0,5	168,3
12 696	14 029	17 378	12,7	0,3	1,2	5,6	0,0	168,9
7 000	8 028	12 037	6,0	0,5	4,7	4,2	0,0	171,1
10 464	13 476	19 741	8,4	0,1	9,1	6,2	0,0	164,9
9 060	14 753	18 382	10,9	0,3	1,1	4,9	0,0	169,9
10 407	14 599	19 857	13,2	1,0	4,6	6,4	0,3	169,7
9 264	15 035	21 013	10,2	0,8	2,1	6,9	0,1	168,3
11 234	16 810	22 116	15,6	0,8	8,4	6,3	0,2	173,8
10 091	14 533	21 952	12,7	0,4	1,3	7,0	0,0	167,5
11 573	15 254	25 920	21,6	0,1	5,7	5,6	0,0	162,6
7 991	9 126	10 940	15,5	0,8	10,4	7,2	0,0	160,3
10 577	13 912	19 846	15,0	0,2	6,8	7,7	0,0	163,6
9 750	14 538	23 919	17,0	0,1	3,6	8,3	0,0	162,2
9 263	12 787	18 746	13,1	0,4	5,4	10,4	0,0	166,2

**Průměrná hrubá měsíční mzda, placená doba
podle podskupin zaměstnání KZAM-R**

kraj: Karlovarský

Podskupiny zaměstnání KZAM-R	Počet zaměstnanců přepočtený podle placených měsíců	Průměr
		Kč/měs
5123 Čišníci, servírky	333	11 972
5132 Pečovatelé a pomocní ošetřovatelé v zařízeních sociální péče, v nemocnicích	35	9 762
5144 Maséři	116	11 166
5149 Ostatní pracovníci zajišťující osobní služby jinde neuvedení	105	9 904
5161 Hasiči, požárníci	70	20 038
5169 Ostatní pracovníci ochrany a ostrahy jinde neuvedení	19	12 067
5211 Prodavači v obchodech	448	10 192
5220 Prodavači ve stáncích a na tržištích	44	12 396
6113 Zahradníci a pěstitele zahradních plodin a sazenic	29	11 084
6121 Chovatelé hospodářských zvířat (kromě drůbeže a včel)	36	13 421
6141 Dělníci pro pěstění a ošetřování lesa	44	10 938
7122 Zedníci, kameníci, omítkáři	173	13 711
7123 Betonáři, dělníci specializovaní na pokládání betonových povrchů	61	13 741
7124 Tesaři a truhláři	71	14 666
7126 Asfaltéři, dlaždiči	22	12 968
7129 Ostatní stavební dělníci hlavní stavební výroby a pracovníci v ostatních oborech	59	13 894
7136 Instalatéři, potrubáři, stavební zámečníci, klempíři	212	15 644
7137 Stavební a provozní elektrikáři	59	17 142
7139 Ostatní dělníci zajišťující dokončovací stavební práce a dělníci v příbuzných obor.	22	13 367
7141 Malíři a tapetáři	20	12 812
7142 Lakýrníci a pracovníci v příbuzných oborech	25	15 506
7212 Svářeči, řezači plamenem a páječi	80	18 780
7213 Výrobci a opraváři výrobků a dílů z plechů	68	14 064
7222 Nástrojaři, kovomodeláři, kovodělníci, zámečníci	1 359	16 634
7223 Seřizovači a obsluha obráběcích strojů (kromě automatických a poloautomatických)	191	16 461
7224 Brusíči, leštiči a ostříči nástrojů	96	12 542
7231 Mechanici a opraváři motorových vozidel	153	16 068
7235 Mechanici a opraváři obráběcích, zemědělských strojů a průmyslového zařízení	92	18 588
7239 Ostatní mechanici a opraváři strojů a zařízení bez elektro jinde neuvedení	18	15 823
7241 Elektromechanici, opraváři a seřizovači různých typů elektrických zařízení	1 143	15 018
7242 Mechanici, opraváři a seřizovači elektrických částí aut, letadel, lodí	64	18 275
7243 Mechanici, seřizovači, opraváři elektronických zařízení	174	17 704
7244 Telefonní a telegrafní mechanici, montéři a opraváři	38	15 858
7312 Výrobci a ladiči hudebních nástrojů	388	14 115
7321 Výrobci hrnčířského, porcelánového zboží, žáruvzdorných výrobků, brus.kotoučů	673	10 842
7341 Tiskaři, sazeči (kromě obsluhy tiskárenských strojů)	37	12 581
7412 Zpracovatelé pekárenských a cukrářských výrobků	101	11 713
7422 Umělečtí truhláři, řezbáři, výrobci a opraváři výrobků ze dřeva vč. opravářů	11	16 045
7439 Ostatní dělníci při výrobě textilu, oděvů a výrobků z kůže, kožešin	270	9 466
8111 Obsluha důlního zařízení a razicích štítů	411	18 473
8112 Obsluha zařízení pro úpravu rudných a nerudných surovin	307	15 127
8159 Obsluha ostatních zařízení při chemické výrobě jinde neuvedená	214	15 283

Průměrná hrubá měsíční mzda, placená doba
podle podskupin zaměstnání KZAM-R

kraj: Karlovarský

Diferenciace			Složky hrubé mzdy					Placená doba
			prémie a odměny	příplatky za přesčas	příplatky ostatní	náhrady	odměny za pohotovost	
1. decil	medián	9. decil						
Kč/měs	Kč/měs	Kč/měs	%	%	%	%	%	hod/měs
9 040	11 542	14 907	13,1	0,6	7,1	10,0	0,0	167,1
7 870	9 957	10 635	13,2	0,0	6,3	6,5	0,0	152,4
9 560	10 687	13 367	10,7	0,3	2,1	8,5	0,0	163,5
8 715	9 660	11 813	9,8	0,1	2,1	9,1	0,0	164,1
17 755	20 100	21 925	1,1	0,1	29,7	7,1	2,0	160,8
5 965	10 281	21 638	6,7	0,3	11,6	8,0	2,8	167,1
7 092	8 912	15 468	14,9	0,6	3,3	6,4	0,0	170,4
9 816	12 375	15 234	3,4	0,2	0,0	7,6	0,0	174,7
8 854	10 869	14 829	6,8	0,2	11,1	7,2	0,9	170,4
9 640	13 465	18 538	23,3	1,1	3,1	3,8	0,1	167,9
8 313	10 752	14 805	6,1	0,6	14,0	12,0	0,0	167,8
10 232	13 383	17 490	10,8	0,5	3,9	12,2	0,3	174,2
9 361	13 504	18 778	16,0	3,2	0,1	5,9	0,0	181,2
11 687	14 349	18 084	13,6	1,0	4,2	8,1	0,1	172,5
10 194	13 159	16 037	8,4	0,6	0,8	36,4	2,3	176,1
9 068	13 250	19 793	16,1	1,0	1,3	14,3	0,4	175,5
12 450	15 383	20 160	16,5	0,6	4,7	8,0	3,0	167,5
11 414	16 010	22 749	12,8	1,3	5,3	7,0	0,4	172,3
10 048	12 029	16 477	16,9	0,1	15,0	9,4	0,0	165,7
8 948	12 817	14 050	13,7	0,1	1,3	5,7	0,0	170,0
8 971	15 123	21 596	11,4	1,9	4,1	5,9	0,2	173,4
13 519	18 810	23 886	15,3	1,7	11,2	8,0	0,3	174,9
10 778	13 359	17 870	26,3	0,8	3,7	7,0	0,0	165,8
12 214	16 546	21 054	11,6	1,5	13,6	7,6	0,8	169,6
11 595	15 811	22 340	15,5	3,0	7,4	6,6	0,1	174,1
7 658	11 867	18 301	5,6	2,4	5,6	5,3	0,0	174,3
11 316	15 319	21 193	13,0	1,7	5,9	6,1	0,6	176,2
11 462	17 632	28 915	11,1	1,7	8,1	7,5	0,3	173,3
9 118	16 558	19 846	7,6	1,2	12,2	8,0	0,2	172,1
10 351	14 518	20 067	13,2	1,3	11,5	7,2	0,6	167,1
14 681	18 190	21 535	16,2	1,5	4,6	6,2	0,0	175,5
13 387	17 877	21 881	10,7	0,8	15,2	8,2	1,2	166,2
12 404	15 868	19 123	4,5	0,2	11,0	9,0	2,7	165,4
9 090	13 512	19 608	9,2	0,6	14,8	6,6	0,0	171,6
8 057	10 297	14 283	24,7	1,1	4,0	5,5	0,0	170,4
9 313	12 137	16 049	17,4	0,7	1,8	7,0	0,0	171,3
7 967	10 911	16 398	17,3	1,3	3,5	6,7	0,0	174,3
12 837	15 845	19 439	19,7	1,6	1,6	4,8	0,0	172,0
7 354	9 503	11 366	3,9	0,1	5,2	5,3	0,0	160,2
14 368	17 554	23 273	10,0	0,9	25,2	7,8	1,4	163,7
12 029	14 517	18 880	12,4	0,5	21,3	8,0	0,1	163,0
12 780	14 656	19 028	7,5	0,9	21,3	7,1	0,3	163,5

**Průměrná hrubá měsíční mzda, placená doba
podle podskupin zaměstnání KZAM-R**

kraj: Karlovarský

Podskupiny zaměstnání KZAM-R	Počet zaměstnanců přepočtený podle placených měsíců	Průměr
		Kč/měs
8161 Obsluha zařízení při výrobě a rozvodu elektřiny	240	18 654
8162 Obsluha parních turbín, ohřívačů a motorů	73	18 311
8163 Obsluha zařízení při úpravě, čištění a rozvodu vody	310	15 757
8211 Obsluha automatických nebo poloautomatických obráběcích strojů (kromě 722)	154	16 588
8212 Obsluha strojů na výrobu maltovin, vápna, cementu, prefabrikátů	21	16 799
8231 Obsluha strojů na výrobu pryžových výrobků (např. obuvi, pneumatik)	52	16 357
8240 Obsluha automatických nebo poloautomatických dřevoobráběcích strojů	15	14 492
8251 Obsluha tiskárenských strojů	38	9 501
8264 Obsluha strojů na bělení, barvení, čištění, praní, žehlení textilu	40	12 121
8274 Obsluha strojů na zpracování mouky, výrobu pečiva, čokolády a cukrovinek	100	14 123
8282 Montážní dělníci montující elektrická zařízení	89	9 474
8284 Montážní dělníci montující výrobky z kovů, pryže a plastů	753	13 910
8290 Obsluha jiných stacionárních zařízení a ostatní montážní dělníci	18	15 062
8311 Strojvedoucí	367	20 292
8321 Řidiči osobních a malých dodávkových automobilů, taxikáři	78	14 469
8324 Řidiči nákladních automobilů a tahačů	488	15 161
8326 Řidiči speciálních vozidel	120	15 524
8331 Obsluha zemědělských a lesních strojů	30	12 348
8332 Obsluha zemních a příbuzných strojů	377	16 185
8333 Obsluha jeřábů, zdvihacích a podobných manipulačních zařízení	28	13 327
8334 Obsluha vysokozdvížných a ostatních motorových vozíků	70	15 033
9132 Pomocníci a uklízeči v kancelářích, hotelích, nemocnicích a jiných zařízeních	600	9 757
9141 Domovníci, správci domu	75	13 689
9151 Poslíčci, nosiči zavazadel a doručovatelé	24	9 584
9152 Vrátní, hlídači, uváděči a šatnářky	129	9 756
9154 Pracovníci odečítající stav elektroměrů, plynoměrů a vodoměrů	18	14 960
9161 Sběrači odpadků, popeláři	165	9 433
9162 Metaři, čističi záchodků, žump, kanálů a podobných zařízení	71	12 735
9312 Pomocní a nekvalifikovaní dělníci na stavbách a údržbě silnic, přehrad	87	12 323
9321 Pomocní a nekvalifikovaní montážní a manipulační dělníci	388	10 706
9322 Ruční baliči a pytlovači	105	9 802
9323 Dělníci nádvorní skupiny (pomocní montéři)	19	10 189
9333 Vazači a nosiči břemen, přístavní dělníci (dokaři)	20	10 964
9339 Pomocní a nekvalifikovaní pracovníci v dopravě, ve skladech, v telekomunikacích	375	11 810

Průměrná hrubá měsíční mzda, placená doba
podle podskupin zaměstnání KZAM-R

kraj: Karlovarský

Diferenciace			Složky hrubé mzdy					Placená doba
			prémie a odměny	příplatky za přesčas	příplatky ostatní	náhrady	odměny za pohotovost	
1. decil	medián	9. decil						
Kč/měs	Kč/měs	Kč/měs	%	%	%	%	%	hod/měs
14 229	18 359	23 678	6,2	0,2	22,5	5,5	0,0	161,7
11 015	16 871	26 608	7,8	1,4	15,9	3,8	0,6	170,4
11 674	14 538	20 564	13,3	0,5	13,7	5,5	0,5	164,3
12 034	16 418	20 471	16,9	2,1	14,3	10,5	0,0	168,1
13 560	14 943	21 862	14,0	1,2	1,1	31,7	0,0	173,0
12 457	16 771	19 718	20,1	0,6	15,5	9,6	1,3	163,4
10 643	13 575	19 463	1,5	0,8	12,4	11,3	0,0	165,7
7 957	8 843	9 852	13,4	0,2	1,6	8,1	0,0	169,1
9 707	11 404	14 170	1,2	0,2	11,3	6,4	0,0	163,6
9 798	14 361	17 536	7,6	4,4	7,2	4,6	0,0	180,8
6 683	7 120	18 705	4,9	0,2	3,0	3,0	0,0	164,6
10 070	14 095	16 872	22,2	1,3	3,5	9,7	0,0	167,7
8 789	16 129	18 806	16,1	0,8	0,9	8,0	0,0	167,6
16 473	20 699	24 187	10,8	1,0	23,0	8,3	0,3	165,3
10 353	14 605	18 874	19,1	1,9	7,1	7,1	0,8	178,7
11 051	14 407	20 115	17,2	1,7	7,0	10,5	1,8	179,3
11 570	14 894	20 367	20,2	2,0	6,3	9,8	2,9	178,9
8 810	12 432	15 828	6,4	0,5	15,6	8,9	0,1	165,0
12 467	16 366	19 554	10,8	1,3	15,4	12,4	1,0	170,3
8 798	13 002	18 145	10,4	2,0	4,3	6,5	1,1	177,0
8 815	15 809	19 432	27,5	0,9	3,2	9,1	0,0	170,8
7 690	9 365	11 997	13,1	0,2	4,1	8,9	0,0	165,4
10 429	13 705	18 064	8,1	0,7	5,0	7,0	1,4	166,6
7 505	8 345	12 937	15,0	0,3	5,0	4,6	0,0	165,9
7 195	8 767	13 380	11,0	0,6	9,7	4,9	0,0	167,1
12 004	15 053	17 520	25,7	0,0	4,7	3,6	0,0	161,4
6 923	8 199	12 778	16,3	0,3	4,2	6,8	0,3	167,0
7 897	12 965	17 374	18,5	0,2	4,4	10,7	1,1	166,5
9 241	11 466	15 481	12,2	0,4	6,0	23,3	0,2	172,1
7 788	9 908	15 515	15,1	1,1	3,0	6,7	0,0	169,0
7 535	9 378	13 099	16,9	1,4	1,1	5,3	0,0	173,6
7 973	9 610	14 312	17,4	0,5	2,0	9,8	0,0	171,1
8 076	10 850	13 860	21,2	2,4	1,6	7,6	1,9	178,4
8 475	11 835	14 544	13,1	0,5	8,1	7,4	1,0	167,1

**Průměrná měsíční odpracovaná a neodpracovaná doba zaměstnanců
podle podskupin zaměstnání KZAM-R**

kraj: Karlovarský

Podskupiny zaměstnání KZAM-R	Počet zaměstnanců přečtený podle eviden. měsíců	Odpracovaná doba		Neodpracovaná doba		
		celkem	z toho přesčas	celkem	z toho	
					nemoc	dovolená
		hod/měs	hod/měs	dnů/měs	dnů/měs	dnů/měs
1210 Ředitelé a prezidenti velkých organizací, podniků	71	155,8	0,4	1,7	0,1	1,5
1221 Ved. pracovníci v zemědělství, lesnictví, rybář. a mysliv.	20	160,6	0,0	0,7	0,0	0,6
1222 Vedoucí pracovníci v průmyslu (ve výrobě)	129	154,6	0,1	1,3	0,1	1,0
1223 Vedoucí pracovníci ve stavebnictví a zeměměřičtví	28	151,3	0,2	2,2	0,0	1,8
1224 Vedoucí pracovníci ve velkoobchodě a v maloobchodě	145	163,0	6,5	1,7	0,3	1,2
1225 Vedoucí pracovníci v restauracích a hotelích	21	159,5	2,5	1,7	0,6	1,0
1226 Ved. pracovníci v dopr., skladování, telekom. a na pošt. úř.	118	147,2	0,0	1,9	0,5	1,3
1227 Ved. prac. v organ.zaměřených na poskytování obch.slůž.	35	154,4	0,4	1,6	0,1	1,2
1228 Ved.prac. v pečovatel., úklidových a podobných službách	11	165,0	4,2	1,3	0,0	1,1
1229 Ved. pracovních dílčích celků jinde neuved. (kult.,zdrav.)	65	151,2	0,1	1,8	0,4	1,3
1231 Vedoucí pracovníci finančních a hospodářských útvarů	126	154,8	0,2	1,4	0,2	1,0
1232 Ved. prac. personálních útvarů a útvarů průmysl. vztahů	20	156,0	0,0	1,0	0,4	0,6
1233 Vedoucí pracovníci odbytových útvarů (vč. průzkumu trhu)	50	154,8	0,9	1,5	0,1	1,2
1235 Vedoucí pracovníci zásobovacích útvarů	22	152,4	0,2	1,7	0,4	1,2
1236 Vedoucí pracovníci výpočetních útvarů	19	153,5	0,1	1,4	0,5	0,9
1237 Vedoucí pracovníci výzkumných a vývojových útvarů	28	158,3	0,4	1,2	0,1	1,0
1239 Vedoucí pracovníci ostatních útvarů jinde neuvedení	108	151,1	0,2	1,8	0,2	1,4
1311 Vedoucí, ředitelé v zemědělství, lesnictví, rybářství	15	159,5	0,0	1,7	0,0	0,7
1312 Vedoucí, ředitelé v průmyslu (ve výrobě)	36	157,2	0,0	1,0	0,1	0,8
1313 Vedoucí, ředitelé ve stavebnictví a zeměměřičtví	14	170,1	2,5	0,7	0,0	0,5
1314 Vedoucí, ředitelé ve velkoobchodu a maloobchodu	11	167,9	5,5	1,4	1,1	0,3
1316 Vedoucí v dopravě, sklad., telekomun. a na pošt. úřadech	26	146,5	0,0	2,2	0,3	1,7
1319 Vedoucí, ředitelé malých organizací ostatní (kult.,zdrav.)	19	147,4	1,0	2,1	0,0	2,1
2113 Chemici	25	153,3	1,1	1,4	0,1	1,1
2131 Projektanti a analytici výpočetních systémů	19	152,3	0,0	1,5	0,4	0,9
2132 Programátoři	31	149,3	0,5	1,9	0,6	1,0
2139 Ostatní odborníci zabývající se výp. tech. jinde neuvedení	50	151,6	1,6	1,9	0,6	1,2
2142 Projektanti staveb a areálů, stavební inženýři	67	150,3	0,0	1,9	0,8	1,0
2143 Projektanti elektrotechnických zařízení, elektroinženýři	27	155,5	1,7	1,1	0,1	1,0
2144 Projektanti elektronických syst. a telekomunikačních sítí	13	153,2	0,0	1,2	0,2	0,8
2145 Projektanti a konstruktéři strojních zařiz., strojní inženýři	85	153,8	0,9	1,3	0,2	1,0
2146 Chemičtí inženýři, technologové	14	153,4	0,0	1,6	0,2	0,9
2149 Ostatní architekti, projektanti, konstrukt.a techn.inženýři	19	152,7	0,0	1,2	0,2	0,8
2211 Bakteriologové, biologové, ekologové, zoologové	15	145,7	0,0	2,3	0,6	1,1
2221 Lékaři, ordináři (kromě zubních lékařů)	84	149,4	5,4	2,4	0,4	1,7
2224 Farmaceuti, magistři v lékárně, lékárníci	12	161,7	4,0	1,3	0,6	0,8
2411 Odborní pracov. na úseku účetnictví, financí, daní, apod.	70	159,6	0,5	0,9	0,0	0,7
2419 Ostatní odborní pracovníci v oblasti podnikání	44	150,6	0,0	2,1	0,6	1,3
2421 Právníci, právní poradci (mimo advokacie a soudnictví)	13	155,4	0,0	0,9	0,2	0,6
2441 Ekonomové - vědečtí pracovníci, specialisté, experti	19	153,7	0,0	1,3	0,2	0,8
3111 Technici ve fyzikálních a příbuzných oborech	30	150,7	3,1	2,2	0,7	1,2
3112 Stavební technici	204	149,9	0,6	2,3	0,6	1,5

**Průměrná měsíční odpracovaná a neodpracovaná doba zaměstnanců
podle podskupin zaměstnání KZAM-R**

kraj: Karlovarský

Podskupiny zaměstnání KZAM-R	Počet zaměstnanců přečtený podle eviden. měsíců	Odpracovaná doba		Neodpracovaná doba		
		celkem	z toho přesčas	celkem	z toho	
					nemoc	dovolená
		hod/měs	hod/měs	dnů/měs	dnů/měs	dnů/měs
3113 Elektrotechnici	164	155,5	2,3	1,5	0,5	0,8
3114 Elektronici a technici v radiokomunikacích a telekomunik.	24	156,4	1,4	1,1	0,0	1,0
3115 Strojírenští technici	372	157,0	3,5	1,3	0,3	0,9
3116 Chemičtí technici	165	149,8	1,6	1,8	0,5	1,0
3117 Důlní a hutní technici	314	150,7	0,0	1,7	0,3	0,9
3118 Technici v kartografii, kresliči a zeměměřiči	59	156,9	2,8	1,6	0,5	0,9
3119 Ostatní techničtí pracovníci jinde neuvedení	443	153,5	2,3	1,8	0,6	0,9
3121 Poradci ve výpočetní technice	15	151,8	0,2	1,6	0,2	1,2
3122 Operátoři a obsluha výpočetní techniky	44	156,3	0,1	1,2	0,3	0,8
3151 Kolaudační technici a technici protipožární ochrany	22	149,0	0,2	1,7	0,2	1,4
3152 Bezpečnostní tech.a tech. pro kontrolu zdravotní nezávad.	39	147,6	0,4	2,1	0,8	1,0
3160 Technici železničního provozu	260	153,5	9,4	2,4	0,5	1,5
3211 Technici a laboranti v oblasti biologie a v příbuz. oborech	30	147,0	0,4	2,0	0,6	1,2
3212 Technici v agronomii, v lesnictví a v zemědělství	126	157,8	0,5	1,5	0,3	1,1
3223 Dietetici a odborníci na výživu	15	151,5	5,1	1,8	0,0	1,6
3226 Rehabilitační a fyzioterapeutičtí pracovníci	103	148,3	0,5	2,0	0,4	1,4
3228 Farmaceutičtí asistenti	13	158,9	1,3	1,6	0,6	1,0
3231 Ošetřovatelé, všeobecné zdravotní sestry	245	146,3	1,8	2,2	0,6	1,5
3415 Obchodní cestující, prof. poradci v obchodě, obch.zástupci	43	155,5	0,3	2,1	0,2	1,9
3416 Nákupčí	103	151,0	0,6	1,8	0,4	1,1
3421 Obchodní agenti	132	153,2	0,9	1,6	0,5	0,9
3422 Odbytoví a přepravní agenti	118	151,6	1,6	2,0	0,7	1,2
3431 Odborné sekretářky, sekretáři	51	155,5	0,1	1,3	0,0	1,1
3433 Prac. v oblasti účetnictví,fakturace,rozpočet., kalkulace	486	153,5	0,4	1,6	0,6	0,8
3434 Pracovníci v oblasti statistiky a matematiky	16	148,5	0,0	1,9	0,9	0,9
3435 Pracovníci v oblasti práce a mezd (kromě účetních)	40	152,4	0,0	1,6	0,3	1,0
3436 Referenti osobních oddělení	62	154,7	0,4	1,2	0,1	0,9
3439 Ostatní odborní administrativní pracovníci jinde neuvedení	124	153,5	0,2	1,5	0,3	1,0
3441 Celní pracovníci	23	157,7	3,4	1,4	0,1	1,2
3449 Ostatní celní a daňoví pracovníci a prac. v příb. oborech	39	153,1	1,7	2,0	0,9	1,0
4113 Pracovníci přípravy dat výpočetní techniky	12	163,3	1,6	1,0	0,2	0,6
4115 Sekretářky, sekretáři	109	151,5	0,7	1,8	0,6	1,0
4121 Nižší účetní	73	158,6	1,1	1,4	0,5	0,9
4131 Úředníci ve skladech	203	153,4	4,9	2,1	0,7	1,2
4132 Úředníci ve výrobě (např. výrobní plánovači)	57	152,7	3,7	2,0	0,7	1,1
4133 Úředníci v dopravě a v přepravě (dispečerů, kontr. apod.)	84	154,5	4,3	2,5	0,8	1,4
4190 Nižší pracovníci jinde neuvedení ostatní	31	152,5	2,6	1,9	0,9	0,9
4211 Pokladníci (v bankách, pojišťov., spořitelnách, na poště)	53	150,7	0,4	1,6	0,2	1,1
4213 Pokladníci v obchodě, společném stravování apod.	79	138,1	2,4	3,1	1,4	1,5
4222 Recepcní	186	148,4	1,7	2,0	0,5	1,4
5121 Pracovníci dohlížející nad obsluh. personálem, hospodyně	92	146,3	0,8	2,1	0,5	1,6
5122 Kuchaři	313	145,7	2,9	2,7	0,8	1,8

**Průměrná měsíční odpracovaná a neodpracovaná doba zaměstnanců
podle podskupin zaměstnání KZAM-R**


kraj: Karlovarský

Podskupiny zaměstnání KZAM-R	Počet zaměstnanců přečtený podle eviden. měsíců	Odpracovaná doba		Neodpracovaná doba		
		celkem	z toho přesčas	celkem	z toho	
					nemoc	dovolená
		hod/měs	hod/měs	dnů/měs	dnů/měs	dnů/měs
5123 Číšníci, servírky	333	145,7	3,2	2,8	0,8	2,0
5132 Pečovatelé a pomoc. ošetřovat. v zařiz.soc. péče, v nemoc.	35	146,6	0,0	0,8	0,2	0,4
5144 Maséři	116	144,6	1,3	2,5	1,0	1,4
5149 Ostatní pracovníci zajišťující osobní služby jinde neuved.	105	142,5	0,6	2,8	1,0	1,8
5161 Hasiči, požárníci	70	148,2	0,5	1,7	0,3	1,4
5169 Ostatní pracovníci ochrany a ostrahy jinde neuvedení	19	150,0	0,8	2,2	0,8	1,2
5211 Prodavači v obchodech	448	153,7	3,2	2,2	0,8	1,2
5220 Prodavači ve stáncích a na tržištích	44	161,8	0,9	1,6	0,4	1,0
6113 Zahradníci a pěstitele zahradních plodin a sazenic	29	149,3	1,6	2,7	1,1	1,1
6121 Chovatelé hospodářských zvířat (kromě drůbeže a včel)	36	146,1	7,5	2,8	2,0	0,6
6141 Dělníci pro pěstění a ošetřování lesa	44	139,5	0,1	3,7	1,1	1,8
7122 Zedníci, kameníci, omítkáři	173	145,2	2,5	3,7	1,1	2,1
7123 Betonáři, děl.specializovaní na pokládání beton. povrchů	61	151,8	9,3	3,6	2,2	1,0
7124 Tesaři a truhláři	71	156,0	3,7	2,1	0,4	1,2
7126 Asfaltěři, dlaždiči	22	118,8	2,4	7,1	1,2	3,9
7129 Ostatní stavební děl. stav. výroby a prac. v ost. oborech	59	136,1	3,5	4,9	2,0	2,1
7136 Instalatěři, potrubáři, stavební zámečníci, klempíři	212	149,2	2,7	2,4	0,8	1,3
7137 Stavební a provozní elektrikáři	59	157,2	6,8	2,0	0,2	1,3
7139 Ostatní dělníci zajišťující dokončovací stavební práce	22	147,3	0,7	2,4	0,7	1,3
7141 Malíři a tapetáři	20	159,9	0,7	1,3	0,2	0,8
7142 Lakýrníci a pracovníci v příbuzných oborech	25	159,0	9,4	1,8	0,6	1,1
7212 Svářeči, řezači plamenem a páječi	80	153,1	8,9	2,8	1,2	1,1
7213 Výrobci a opraváři výrobků a dílů z plechů	68	145,6	3,2	2,7	1,3	0,8
7222 Nástrojáři, kovomodeláři, kovodělníci, zámečníci	1 359	152,2	6,6	2,3	0,9	1,0
7223 Seřizovači a obsluha obráběcích strojů	191	159,3	12,0	1,9	0,8	0,8
7224 Brusiči, leštiči a ostříči nástrojů	96	154,5	7,0	2,5	1,2	0,9
7231 Mechanici a opraváři motorových vozidel	153	161,9	9,6	1,8	0,6	1,0
7235 Mechanici obráběcích, zemědělských strojů a prům. zařiz.	92	160,1	9,4	1,7	0,3	1,0
7239 Ostatní mechanici a opraváři strojů a zařízení bez elektro	18	151,0	4,8	2,7	1,3	1,2
7241 Elektromech.a seřizovači různých typů elektrických zařiz.	1 143	149,8	4,8	2,3	0,9	1,0
7242 Mechanici, opraváři a seřizovači elektr. částí aut, letadel	64	160,5	9,8	1,9	0,5	1,3
7243 Mechanici, seřizovači, opraváři elektronických zařízení	174	150,3	3,7	2,1	0,6	1,1
7244 Telefonní a telegrafní mechanici, montéři a opraváři	38	149,3	0,7	2,1	0,3	1,6
7312 Výrobci a ladiči hudebních nástrojů	388	153,5	3,5	2,3	1,2	0,7
7321 Výrobci hrnčířského, porcelán. zboží, žáruvzdor. výrobků	673	149,1	6,7	2,8	1,7	0,7
7341 Tiskaři, sazeči (kromě obsluhy tiskárenských strojů)	37	152,0	4,1	2,5	1,0	1,1
7412 Zpracovatelé pekárenských a cukrářských výrobků	101	152,3	9,4	2,8	1,3	1,5
7422 Uměleč. truhláři, řezbáři, výrobci a oprav.výrobků ze dřeva	11	164,7	11,3	1,0	0,1	0,7
7439 Ostatní dělníci při výrobě textilu, oděvu a výrobků z kůží	270	143,0	0,3	2,3	1,5	0,5
8111 Obsluha důlního zařízení a razicích štítů	411	153,1	4,6	1,4	0,3	1,0
8112 Obsluha zařízení pro úpravu rudných a nerudných surovin	307	149,8	2,4	1,8	0,5	1,0
8159 Obsluha ostat. zařízení při chemické výrobě jinde neuved.	214	150,0	3,9	1,8	0,6	0,9

**Průměrná měsíční odpracovaná a neodpracovaná doba zaměstnanců
podle podskupin zaměstnání KZAM-R**

kraj: Karlovarský

Podskupiny zaměstnání KZAM-R	Počet zaměstnanců přečtený podle eviden. měsíců	Odpracovaná doba		Neodpracovaná doba		
		celkem	z toho přesčas	celkem	z toho	
					nemoc	dovolená
		hod/měs	hod/měs	dnů/měs	dnů/měs	dnů/měs
8161 Obsluha zařízení při výrobě a rozvodu elektřiny	240	151,5	1,1	1,4	0,4	0,7
8162 Obsluha parních turbín, ohřivačů a motorů	73	162,2	8,5	1,1	0,2	0,6
8163 Obsluha zařízení při úpravě, čištění a rozvodu vody	310	154,1	2,4	1,4	0,4	0,9
8211 Obsluha automat. nebo poloaut. obráb.strojů (kromě 722)	154	146,5	8,1	2,8	0,9	1,3
8212 Obsluha strojů na výrobu maltovin, vápna, cementu	21	119,3	5,3	6,8	1,1	4,0
8231 Obsluha strojů na výrobu pryžových výrobků (např. obuvi)	52	140,3	2,9	3,1	1,4	1,2
8240 Obsluha automat. nebo poloautom. dřevoobráběcích strojů	15	130,4	0,6	4,7	2,6	1,7
8251 Obsluha tiskárenských strojů	38	142,8	0,8	3,4	1,9	1,1
8264 Obsluha strojů na bělení, barvení, čištění, praní, žehlení	40	134,5	0,7	3,9	1,6	0,8
8274 Obsluha strojů na zpracování mouky, výrobu pečiva	100	163,3	17,0	2,2	1,1	0,8
8282 Montážní dělníci montující elektrická zařízení	89	155,8	0,8	1,2	0,6	0,4
8284 Montážní dělníci montující výrobky z kovů, pryže a plastů	753	142,1	5,3	3,4	1,3	1,1
8290 Obsluha jin.stacionárních zařízení a ost. montážní dělníci	18	152,0	4,6	2,1	0,4	1,3
8311 Strojvedoucí	367	149,2	4,3	2,2	0,4	1,5
8321 Řidiči osobních a malých dodávkov. automobilů, taxikáři	78	162,0	11,9	2,1	0,5	1,4
8324 Řidiči nákladních automobilů a tahačů	488	154,6	9,5	3,1	0,9	1,8
8326 Řidiči speciálních vozidel	120	158,0	11,0	2,6	0,7	1,5
8331 Obsluha zemědělských a lesních strojů	30	148,0	1,5	2,2	0,5	1,3
8332 Obsluha zemních a příbuzných strojů	377	146,9	6,2	3,0	0,8	1,7
8333 Obsluha jeřábů, zdvihacích a podob. manipulačních zařiz.	28	153,9	9,4	2,9	1,5	1,0
8334 Obsluha vysokozdvizných a ostatních motorových vozíků	70	151,0	5,7	2,6	0,7	1,5
9132 Pomocníci a uklízeči v kancelář., hotel., nemocnicích ap.	600	143,0	1,7	2,9	1,2	1,7
9141 Domovníci, správci domu	75	150,1	3,0	2,2	0,7	1,4
9151 Poslíčci, nosiči zavazadel a doručovatelé	24	159,3	3,0	0,9	0,0	0,7
9152 Vrátní, hlídači, uváděči a šatnářky	129	156,5	3,8	1,4	0,5	0,8
9154 Pracovníci odečítající stav elektroměrů, plynom., vodoměrů	18	152,2	0,0	1,2	0,5	0,6
9161 Sběrači odpadků, popeláři	165	146,4	1,5	2,7	1,2	1,3
9162 Metaři, čističi záchodků, žump, kanálů a podob. zařízení	71	142,5	1,1	3,1	1,2	1,7
9312 Pomocní a nekvalifik. dělníci na stavbách a údržbě silnic	87	126,7	2,0	5,7	1,5	2,8
9321 Pomocní a nekvalifikovaní montážní a manipulační dělníci	388	147,6	5,5	2,8	1,4	0,9
9322 Ruční baliči a pytlavači	105	148,1	8,1	3,2	1,9	0,9
9323 Dělníci nádvorní skupiny (pomocní montéři)	19	146,4	3,4	3,2	1,0	1,8
9333 Vazači a nosiči břemen, přístavní dělníci (dokaři)	20	155,9	11,3	2,9	1,2	1,5
9339 Pomocní a nekvalif. prac. v dopr., ve skladech, v telekom.	375	147,5	2,6	2,6	1,1	1,2



Dodatek

- technický popis šetření

Dodatek - Technický popis šetření

Technický popis šetření RSCP poskytuje základní informaci o koncepci šetření, postupech použitých při sběru dat, analýze dat a vytváření výstupních sestav, obsažených v publikaci. Dodatek je rozdělen do 3 hlavních částí: koncepce šetření, vstupní údaje RSCP, zpracování a analýza dat.

Koncepce šetření

Koncepce statistického šetření RSCP se zabývá otázkami rozsahu šetření, opory výběru a vlastního výběru vzorku ekonomických subjektů (ES).

Rozsah šetření

Mzdové statistické šetření RSCP za 1. čtvrtletí 2004 zahrnuje 2612 ekonomických subjektů, které reprezentují přibližně 1027 tisíc zaměstnanců. Okruh zpravodajských jednotek pro RSCP tvoří ekonomické subjekty podnikatelské sféry, které jsou právnickými osobami a mají 10 a více zaměstnanců. Šetření je vyčerpávající pro jednotky s počtem zaměstnanců 1000 a vyšším. Pro jednotky s počtem zaměstnanců 10 až 999 je mzdové šetření výběrové.

Vzorek ekonomických subjektů RSCP kopíruje odvětvovou skladbu firem podnikatelské sféry v jednotlivých krajích České republiky. Podnikatelská sféra je v RSCP definována podle zákona č. 1/1992 Sb. o mzdě, odměně za pracovní pohotovost a o průměrném výdělku. Tabulka 1 ukazuje rozsah výběrového souboru RSCP bez non-response (dále jen výběrový soubor) pro 1. čtvrtletí 2004 a v tabulce 2 je přiblížen rozsah a odvětvová skladba ekonomických subjektů z výběrového souboru RSCP působících na území Karlovarského kraje.

Výběrový soubor RSCP		
	RSCP - celkem	RSCP – kraj Karlovarský
Počet ekonomických subjektů	2612	127
Počet zaměstnanců	1027 tisíc	29 tisíc

Tabulka 1

Odvětová skladba výběrového souboru RSCP – kraj Karlovarský		
Odvětví OKEČ		Počet ekonomických subjektů
A,B	Zemědělství, myslivost, lesnictví a rybolov	7
C	Těžba nerostných surovin	3
D	Zpracovatelský průmysl	43
E	Výroba a rozvod elektřiny, plynu a vody	7
F	Stavebnictví	15
G	Obchod; opravy motorových vozidel	19
H	Ubytování a stravování	3
I	Doprava, skladování a spoje	6
J	Finanční zprostředkování	4
K	Činnosti v oblasti nemovitostí a pronájmu; podnikatelské činnosti	7
L	Veřejná správa a obrana; povinné sociální zabezpečení	1
M	Vzdělávání	
N	Zdravotní a sociální péče; veterinární činnosti	8
O	Ostatní veřejné, sociální a osobní služby	4

Tabulka 2

Opora výběru

Výběrovými jednotkami šetření RSCP jsou ekonomické subjekty podnikatelské sféry, na které se v případě vybrání vztahuje zpravodajská povinnost. Statistickými jednotkami jsou zaměstnanci, kteří jsou nositeli sledovaných statistických znaků. Výběrovou základnou – oporou – pro výběr organizací je registr ekonomických subjektů (RES), který je detailně popsán na stránkách Českého statistického úřadu www.czso.cz. Pro rozlišení příslušnosti ekonomického subjektu k podnikatelské sféře se využívá Automatizovaný rozpočtový informační systém (ARIS), který obsahuje informace z oblasti účetního a finančního výkaznictví všech rozpočtových a příspěvkových organizací, obcí, okresních úřadů a dobrovolných svazků obcí, státních finančních aktiv a státních fondů v České republice. Podrobnější informace o systému lze nalézt na stránkách Ministerstva financí <http://www.info.mfcr.cz/aris>.

Základním souborem RSCP jsou aktivní ekonomické subjekty z registru ekonomických subjektů, které mají 10 a více zaměstnanců, přísluší do podnikatelské sféry a do institucionálních sektorů: nefinanční podniky, finanční instituce nebo vládní instituce.

Výběr

Výběr ekonomických subjektů v RSCP lze charakterizovat jako jednostupňový stratifikovaný výběr. Základní soubor se rozdělí do oblastí (strat) podle:

- regionů (krajů)
- velikostních kategorií

- odvětvových skupin.

Regionem se z hlediska výběru jednotek rozumí kraj ve smyslu ústavního zákona č. 347/97 Sb. Výběr RSCP používá dále ke stratifikaci čtyři velikostní kategorie ekonomických subjektů, uvedené v tabulce 3 – Velikostní kategorie pro stratifikaci. Odvětvové stratifikační třídění obsahuje deset odvětvových skupin, vymezení je provedeno na základě podobnosti v charakteru ekonomické činnosti a podobnosti v zaměstnanecké struktuře.

V jednotlivých oblastech základního souboru, vzniklých jeho rozdělením dle příslušných stratifikačních kritérií, se vybere předem stanovený podíl ekonomických subjektů. Největší subjekty s alespoň tisícem zaměstnanců jsou zařazeny do šetření všechny (výběr s pravděpodobností 1), ostatní jsou v jednotlivých stratech vybírány systematickým náhodným výběrem s nestejnými pravděpodobnostmi bez vracení. Pravděpodobnosti vybrání subjektu jsou dány výběrovým podílem, jehož výši ukazuje tabulka 3 – Velikostní kategorie pro stratifikaci. Počet ekonomických subjektů, které mají být vybrány, se stanoví podle aktuálního stavu základního souboru ke konci roku. Výběrový soubor ekonomických subjektů s 10-249 zaměstnanci se obměňuje metodou rotujícího panelu s periodou rotace devět let, tzn. k obměně všech vybraných ekonomických subjektů dojde za devět let. Vybrané ekonomické subjekty zůstávají v šetření minimálně po dobu periody rotace plus jeden rok potřebný na jejich nábor, o důvodech pro předčasné vyřazení z výběru (např. zánik firmy) se vede evidence.

Velikostní kategorie pro stratifikaci		
Kategorie	Počet zaměstnanců	Výběrový podíl [%]
1	10 až 49	4,5
2	50 až 249	15
3	250 až 999	70
4	1000 a více	100

Tabulka 3

Vstupní údaje pro RSCP

Kapitola popisuje sběr dat do šetření RSCP, používané číselníky a základní vstupní položky, charakterizující výdělky a odpracovanou dobu.

Sběr dat

Ekonomické subjekty, na které se vztahuje zpravodajská povinnost, vykazují údaje o všech zaměstnancích. Vybraná zpravodajská jednotka předává data ke zpracování orgánu, vykonávajícímu státní statistickou službu. Termínem pro předání dat od respondenta je konec měsíce následujícího po skončení referenčního období.

Předávaná data mají formu databázových souborů a obsahují informace o zaměstnavateli a zaměstnancích. Data jsou většinou přebírána přímo z informačních systémů pro výpočet mezd a personální evidence.

Klasifikace a číselníky

RSCP vychází z čtvrtletního šetření o ceně práce, které je součástí programu statistických zjišťování a používá standardní statistické klasifikace a číselníky (podrobněji popsané na www.czso.cz). Použití platných statistických klasifikací je závazné jak pro orgán vykonávající státní statistickou službu, tak pro zpravodajské jednotky, které poskytují údaje pro statistické zjišťování. Proto i RSCP používá následující klasifikace a číselníky:

- KZAM-R** **Klasifikace zaměstnání**; vydáno sdělením ČSÚ ze dne 18. prosince 2003 o vydání rozšířené Klasifikace zaměstnání KZAM-R (částka 160/2003 Sb.).
- CZ-ICSE** **Klasifikace postavení v zaměstnání**; vydáno sdělením ČSÚ ze dne 18. prosince 2003 o vydání Klasifikace postavení v zaměstnání (částka 160/2003 Sb.).
- KKOV** **Klasifikace kmenových oborů vzdělání**; vydáno sdělením ČSÚ ze dne 9. září 2003 o zavedení Klasifikace kmenových oborů vzdělání (částka 106/2003 Sb.).
- CZ-NUTS** **Klasifikace územních statistických jednotek**; vydáno sdělením ČSÚ ze dne 18. prosince 2003 o vydání Klasifikace územních statistických jednotek (částka 160/2003 Sb.).
- OKEČ** **Odvětvová klasifikace ekonomických činností**; vydáno sdělením ČSÚ ze dne 18. prosince 2003 o vydání Odvětvové klasifikace ekonomických činností (částka 160/2003 Sb.).
- ČZEM** **Číselník zemí**; vydáno sdělením ČSÚ ze dne 18. prosince 2003 o vydání Číselníku zemí (částka 160/2003 Sb.).
- FORMA** **Číselník právní formy organizací**

Výdělky a odpracovaná doba

RSCP jako mzdové šetření se čtvrtletní periodicitou monitoruje mzdovou úroveň jednotlivých profesí podle klasifikace KZAM-R v krajích České republiky. U jednotlivých zaměstnanců vybraných ekonomických subjektů zjišťuje v referenčním období (čtvrtletí) průměrný hodinový výdělek, vypočtený pro náhrady pro pracovněprávní účely, podle § 17 zákona 1/1992 Sb.

Druhým šetřeným výdělkovým ukazatelem je mzda od počátku roku do konce referenčního období. Mzda je definovaná jako mzda za práci podle §4 zákona č.1/1992 Sb., o mzdě, odměně za pracovní pohotovost a průměrném výdělku ve znění pozdějších předpisů. Průměrný hodinový výdělek je krátkodobým indikátorem mzdové úrovně, celková suma mezd za práci slouží k výpočtu měsíční hrubé mzdy. Měsíční hrubá mzda je druhým indikátorem, který ukazuje mzdovou úroveň v období od začátku

roku do konce čtvrtletí, za které se šetří průměrný hodinový výdělek. Z celkové mzdy za práci zjišťuje šetření i podíl prémie a odměn, příplatků za přesčas a ostatních příplatků.

Vedle mzdy za práci šetří RSCP i některá další plnění, poskytovaná v souvislosti s výkonem práce. Zjišťuje se částka náhrad mzdy a částka odměn za pracovní pohotovost, vyplacená od počátku roku do konce referenčního období. Šetření umožňuje sledovat strukturu měsíční hrubé mzdy, tvořenou výše popsanými položkami prémie a odměny, příplatky za přesčas, ostatní příplatky, náhrady a odměny za pracovní pohotovost.

RSCP sleduje i charakteristiky odpracované a neodpracované doby a využívá je k výpočtu měsíční hrubé mzdy. Vstupní věta o zaměstnanci obsahuje odpracovanou dobu od počátku roku a z ní počet přesčasových hodin, za které byl poskytnut příplatek. Věta dále obsahuje celkovou neodpracovanou dobu od počátku roku, z ní počet dnů nemoci a počet neodpracovaných dnů s náhradou mzdy. Zvlášť se sleduje i počet dnů dovolené.

Zpracování a analýza dat

Zpracování a analýza dat zahrnuje přehled publikovaných mzdových statistik, způsob výpočtu měsíční hrubé mzdy a indikátorů odpracované doby, problematiku vážení a odhadů.

Přehled publikovaných tabulek

Hlavním výsledkem RSCP jsou statistiky výdělkové úrovně v krajích podle zaměstnání KZAM-R. Tabulka V5 obsahuje průměrné hodinové výděly podle zaměstnání KZAM-R na úrovni podskupin zaměstnání (čtyřmístný KZAM-R). Tabulka M5 obsahuje průměrnou hrubou měsíční mzdu, strukturu mzdy a průměrnou placenou dobu. Tabulka T5 ukazuje průměrnou měsíční odpracovanou a neodpracovanou dobu, podíl přesčasu z odpracované doby a podíl nemoci a dovolené z neodpracované doby. Publikují se jen zaměstnání, získaná od minimálně deseti zaměstnanců a minimálně tří ekonomických subjektů.

Vedle primárních výsledků podle zaměstnání ukazuje výsledková publikace i další tabulky průměrných hodinových výdělků, měsíčních hrubých mezd a jejich diferenciací. Průměrné hodinové výděly se člení podle:

- hlavních tříd KZAM-R
- kategorií zaměstnání (manuální/nemanuální)
- věkových kategorií
- vzdělání
- pohlaví.

Výsledné měsíční hrubé mzdy jsou tříděny i podle hlavních tříd KZAM-R.

V RSCP se ekonomické subjekty dále člení na organizační jednotky, jestliže je možné provést vnitřní rozčlenění podle okresů, ve kterých dílčí jednotky působí, nebo podle odvětví OKEČ. Výsledky podle krajů jsou v tomto smyslu výsledky, získané pracovištní metodou.

Výpočet měsíční hrubé mzdy

Na rozdíl od průměrného hodinového výdělku musí být druhý indikátor mzdové úrovně – měsíční hrubá mzda – vypočten z dalších přímo zjišťovaných mzdových položek a nemzdových plnění. Přímou zjišťované položky ale obsahují pouze kumulované částky za delší období než měsíc, tj. za čtvrtletí až celý rok. Přitom je třeba uvážit, že jednotliví zaměstnanci nemuseli být v evidenčním stavu po celé sledované období.

Hrubá mzda je v ISPV jednoznačně definována jako součet mzdy za práci, náhrad mzdy a odměn za pracovní pohotovost. Měsíční hrubá mzda i -tého zaměstnance se vypočte podle vzorce

$$MHM_i = \frac{MZDA_i + POHOTOV_i + NAHRADY_i}{MES_PLAC_i}$$

kde :

MHM_i je měsíční hrubá mzda i -tého zaměstnance

$MZDA_i$ je mzda za práci i -tého zaměstnance v kumulaci od počátku roku do konce referenčního období (vstupní položka věty o zaměstnanci)

$POHOTOV_i$ je odměna za pohotovost i -tého zaměstnance v kumulaci od počátku roku do konce referenčního období (vstupní položka věty o zaměstnanci)

$NAHRADY_i$ jsou náhrady mzdy i -tého zaměstnance v kumulaci od počátku roku do konce referenčního období (vstupní položka věty o zaměstnanci)

MES_PLAC_i je počet placených měsíců i -tého zaměstnance, tj. počet měsíců, odpovídajících součtu odpracované doby a doby, po kterou pobíral náhrady mzdy

Počet placených měsíců MES_PLAC_i je roven počtu kalendářních měsíců v případě, že zaměstnanec po celé sledované období pracoval nebo pobíral náhrady mzdy. Pokud zaměstnanec byl v evidenčním stavu kratší dobu, než sledované období, bude jeho počet placených měsíců dán poměrem doby v evidenčním stavu k celému sledovanému období. Podobně se počet placených měsíců stanoví, pokud zaměstnanec měl jinou absenci, než absenci s náhradou mzdy (např. nemoc).

Měsíční hrubá mzda za určitou skupinu zaměstnanců se vypočte jako „vážená“ hrubá mzda, v níž mzda určitého zaměstnance má váhu, odpovídající počtu jeho placených měsíců za sledované období. Tento způsob výpočtu umožňuje korektní srovnání mzdové úrovně jednotlivých zaměstnání a srovnávání v čase.

Sestavy s hrubou měsíční mzdou, diferenciací a strukturou hrubé mzdy obsahují také placenou dobu zaměstnance. Tento údaj ukazuje počet placených hodin (odpracovaná doba a doba náhrad) za placený měsíc a je konzistentní s výpočtem měsíční hrubé mzdy. Sestavy týkající se odpracované a neodpracované doby (tabulka T5) nelze vztáhnout k placené době. Proto se odpracovaná a neodpracovaná doba i jejich složky vztahují k počtu měsíců v evidenčním stavu.

Přestože struktura vstupů RSCP od roku 2002 umožňuje zahrnout do výpočtu za určitou skupinu i zaměstnance, kteří byli v evidenčním stavu pouze část sledovaného období, nemohou být do výpočtu zahrnuti všichni. Uplatňují se následující kritéria pro zařazení zaměstnance do výpočtů měsíční hrubé mzdy:

- placená doba zaměstnance je alespoň jeden měsíc,
- zařazují se pouze zaměstnanci v pracovním poměru,
- musí být splněna podmínka: součet odpracované a neodpracované doby je přibližně roven počtu pracovních dnů sledovaného období,
- zařazují se pouze zaměstnanci, zaměstnaní na plný pracovní úvazek, který je v RSCP definován v souladu s kritériem Eurostatu pomocí fondu pracovní doby (alespoň 30 hodin/týden).

Metoda vážení a řešení non-response

Metoda vážení, používaná v RSCP, umožňuje získat na základě dat z výběrového souboru spolehlivé charakteristiky základního souboru v členění na jednotlivé kraje. Váhové koeficienty, které jsou přiděleny všem vybraným ekonomickým subjektům a poté též všem jejich zaměstnancům, vycházejí z počáteční pravděpodobnosti výběru každého ekonomického subjektu. Váhy zvyšují při výpočtech odhadů význam dat ekonomických subjektů s relativně malým zastoupením ve výběrovém souboru. Relativně nejméně zastoupené jsou ve výběrovém souboru RSCP ekonomické subjekty s 10-49 zaměstnanci, a proto mají největší váhy při výpočtech odhadů. Metoda pro tvorbu konečných vah v RSCP je odlišná od metody, použité v ISPV. Základním úkolem vážení v RSCP je dávat spolehlivé odhady na krajské úrovni.

Tabulky vztahující se k podnikatelské sféře P-V5, P-M5, P-T5 obsahují nevážené charakteristiky výběrového souboru RSCP. Ostatní tabulky v této publikaci jsou odhady charakteristik základního souboru RSCP, tříděného podle krajů. Při interpretaci výsledků je nutno mít na zřeteli, že charakteristiky výběrového souboru nelze automaticky pokládat za odhady platné pro celou zaměstnaneckou populaci kraje. Výběrové charakteristiky mohou být částečně ovlivněny větším relativním zastoupením velkých ekonomických subjektů ve výběrovém souboru RSCP.

Problém nedostupných dat od vybraného ekonomického subjektu (zpravodajské jednotky), tzv. non response, je v RSCP řešen metodou historické imputace a metodou upravující váhy zpravodajským jednotkám, které jsou ve stratifikačních kategoriích stejné jako nedostupná zpravodajská jednotka.

Odhady statistických charakteristik

Skupina tabulek	Postup při výpočtu charakteristik
P-V0, P-V1, P-V2, P-V4, P-V6, P-V8	Odhadované charakteristiky průměrného hodinového výdělku jsou vypočteny z dat výběrového souboru s využitím výběrových vah a vah používaných v důsledku non-response.

P-M0, P-M1	Odhadované charakteristiky hrubé měsíční mzdy, jejich složek i placený čas jsou vypočteny z dat výběrového souboru s využitím výběrových vah, vah používaných v důsledku non-response a vah, zohledňujících různé délky neplacené neodpracované doby (nemoc, neplacená absence) a doby v evidenčním stavu.
P-V5	Odhadované charakteristiky průměrného hodinového výdělku podle podskupin zaměstnání jsou vypočteny z dat výběrového souboru.
P-M5	Odhadované charakteristiky hrubé měsíční mzdy a jejich složek podle podskupin zaměstnání jsou vypočteny z dat výběrového souboru s využitím vah, zohledňujících různé délky neplacené neodpracované doby (nemoc, neplacená absence) a doby v evidenčním stavu. Stejným způsobem je vypočtena i placená doba.
P-T5	Odhadované charakteristiky odpracované a neodpracované doby podle podskupin zaměstnání jsou vypočteny z dat výběrového souboru s využitím vah, zohledňujících různé délky doby v evidenčním stavu.

Šetření RSCP odhaduje výdělkové charakteristiky a neslouží jako zdroj informací o počtech zaměstnanců v jednotlivých třídících kategoriích. Počty zaměstnanců jsou v agregovaných tabulkách uváděny v % a jejich účelem je přiblížit relativní zastoupení publikovaných kategorií. Počty zaměstnanců v ČR zjišťují šetření Českého statistického úřadu - podnikové výkaznictví a výběrové šetření pracovních sil (viz www.czso.cz).

Statistické charakteristiky používané ve výsledkových tabulkách:

První decil – D1	První decil je hodnota, pod kterou leží 10% nejnižších hodnot sledovaného znaku.
Medián	Medián je hodnota uprostřed vzestupně uspořádané řady hodnot sledovaného znaku, polovina hodnot je nižší než medián a druhá polovina je vyšší než medián.
Devátý decil – D9	Devátý decil je hodnota, nad kterou leží 10% nejvyšších hodnot sledovaného znaku.
Průměr	Průměr je počítán jako vážený (případně nevážený) aritmetický průměr sledovaného znaku.

Kvalita odhadů

Odhadované charakteristiky podléhají dvěma typům chyb - výběrovým chybám a nevýběrovým chybám. Výběrové chyby jsou způsobeny faktorem náhody při pravděpodobnostním výběru RSCP. Hodnoty výběrových chyb není možné ze současného výběrového souboru RSCP získat, nicméně používaná stratifikace výrazně snižuje jejich výši. Nevýběrové chyby bývají způsobeny především špatnou kvalitou dat od zpravodajských jednotek (neúplné údaje, chybné údaje) a jejich vliv je snižován několikastupňovými kontrolními mechanismy a častými kontakty firmy provádějící šetření RSCP se zpravodajskými jednotkami.

Definice vybraných pojmů

Ekonomický subjekt	Ekonomický subjekt je právnický subjekt nebo fyzická osoba s postavením podnikatele, zapsaná do registru ekonomických subjektů ČSÚ. Každému ekonomickému subjektu se přiděluje identifikační číslo (IČO).
Organizační jednotka	Z hlediska mzdové statistiky RSCP se dělí ekonomické subjekty na organizační jednotky podle okresu, ve kterém jednotky působí a nebo podle odvětví (OKEČ), které charakterizuje jejich ekonomickou činnost. Organizační jednotku tvoří všechny útvary ekonomického subjektu, které působí ve stejném okrese a patří do stejné kategorie OKEČ.
Zpravodajská jednotka	Zpravodajskou jednotkou je právnická osoba, organizační složka státu nebo fyzická osoba, od níž se požaduje poskytnutí údajů ve statistickém zjišťování podle zákona č. 89/1995 Sb., o státní statistické službě ve znění pozdějších předpisů.
Referenční období	RSCP je čtvrtletní statistické zjišťování a čtvrtletí, za které se zjišťování provádí je referenčním obdobím. Charakteristiky organizace se zjišťují ke konci referenčního období, průměrný hodinový výdělek se zjišťuje za referenční období (tj. uplynulé čtvrtletí). Ostatní mzdové údaje a údaje o odpracovaném čase se zjišťují od počátku roku do konce referenčního období.
Sledované období	Sledované období je období od začátku roku do konce příslušného čtvrtletí (referenčního období).
Podnikatelská sféra	Kritériem pro zařazení zpravodajské jednotky do podnikatelské nebo nepodnikatelské sféry je zákon, který subjekt uplatňuje při odměňování zaměstnanců. Do podnikatelské sféry patří subjekty, které odměňují podle zákona č. 1/1992 Sb., o mzdě, odměně za pracovní pohotovost a o průměrném výděлку ve znění pozdějších předpisů
Nepodnikatelská sféra	Kritériem pro zařazení zpravodajské jednotky do sféry podnikatelské nebo nepodnikatelské je zákon, který subjekt uplatňuje při odměňování zaměstnanců. Do nepodnikatelské sféry patří organizace, které odměňují podle zákona č. 143/1992 Sb., o platu a odměně za pracovní pohotovost v rozpočtových a v některých dalších organizacích a orgánech ve znění pozdějších předpisů.
Základní soubor	Základním souborem RSCP jsou aktivní ekonomické subjekty z registru ekonomických subjektů, které mají 10 a více zaměstnanců, přísluší do podnikatelské sféry a do institucionálních sektorů: nefinanční podniky, finanční instituce nebo vládní instituce.

Ostatní symboly používané ve výsledkových tabulkách:

"neuvedeno" kategorie zaměstnanců, u kterých nebyl uveden kód příslušné třídící charakteristiky

"*" položka vstupních dat vypočítaná, ale nezveřejnitelná z důvodu nedostatečného počtu vstupních hodnot (min. 3 ekonomické subjekty a 10 zaměstnanců)