



Regionální statistika ceny práce

II. čtvrtletí 2006

Podnikatelská sféra

Karlovarský kraj

Revidované výsledky ke dni 10. 3. 2010

Copyright - MPSV ČR

Publikace ani její část nesmí být kopírována, rozšiřována a zařazována do informačních systémů v jakékoliv formě (elektronické, mechanické, optické, magnetické aj.) bez písemného souhlasu

Ministerstva práce a sociálních věcí

Zpracovatel: TREXIMA, spol. s r.o., tř. T. Bati 299, 764 21 Zlín - Louky

O b s a h :

Úvod	7
-------------------	---

Výsledková část podnikatelská sféra

Základní metodické přístupy	11
Popis publikovaných tabulek	12

Hodinový výdělek

PS-V0	Hodinový výdělek v podnikatelské sféře	13
PS-V1	Hodinový výdělek podle hlavních tříd zaměstnání KZAM-R	14
PS-V2	Hodinový výdělek podle věkových kategorií	15
PS-V4	Hodinový výdělek podle vzdělání	15
PS-V5	Hodinový výdělek podle podskupin zaměstnání KZAM-R	16
PS-V6	Hodinový výdělek podle kategorií zaměstnání	20
PS-V8	Hodinový výdělek podle pohlaví	20

Hrubá měsíční mzda

PS-M0	Hrubá měsíční mzda a její složky, diferenciacce, placená doba v podnikatelské sféře	21
PS-M1	Hrubá měsíční mzda a její složky, diferenciacce, placená doba podle hlavních tříd zaměstnání KZAM-R	22
PS-M5	Hrubá měsíční mzda a její složky, diferenciacce, placená doba podle podskupin zaměstnání KZAM-R	24

Měsíční odpracovaná a neodpracovaná doba

PS-T5	Průměrná měsíční odpracovaná a neodpracovaná doba podle podskupin zaměstnání KZAM-R	32
-------	--	----

Dodatek – technický popis šetření

1. Metoda výběru ekonomických subjektů	39
1.1 Základní soubor	39
1.2 Struktura výběrového souboru	39
1.3 Výběr	40
2. Vstupní údaje	41
2.1 Sběr dat	41
2.2 Nejdůležitější vstupní údaje	42
2.3 Klasifikace a číselníky	42
3. Nejdůležitější sledované veličiny	44
3.1 Hodinový výdělek	44

3.2 Hrubá měsíční mzda	44
3.3 Měsíční odpracovaná a neodpracovaná doba	45
4. Dopočtové metody	46
4.1 Řešení neodpovědí a metoda vážení	46
4.2 Kvalita odhadů	47
4.3 Přehled publikovaných tabulek podle použitých vah	47
5. Definice vybraných pojmů	48



Úvod

Úvod

Regionální statistika ceny práce (RSCP) je systém pravidelného monitorování výdělkové úrovně a pracovní doby zaměstnanců v jednotlivých krajích České republiky formou statistického šetření. Sledovanými ukazateli výdělkové úrovně jsou hodinový výdělek a hrubá měsíční mzda (plat). Šetření metodicky vychází a je obsahově harmonizováno se strukturálním šetřením EU „Structure of Earnings Survey“, viz nařízení komise (ES) č. 1916/2000 ve znění pozdějších předpisů.

Šetření je pod názvem „Čtvrtletní šetření o ceně práce“ zařazeno do programu statistických zjišťování, vyhlášených Českým statistickým úřadem (ČSÚ) ve sbírce zákonů pro příslušný kalendářní rok (viz příloha Vyhlášky č. 421/2005 Sb., částka 145, kterou se stanoví Program statistických zjišťování na rok 2006) a pro vybrané ekonomické subjekty je povinné. Šetření provádí pracoviště státní statistické služby Ministerstva práce a sociálních věcí (MPSV). Průběh a vývoj šetření řídí komise, složená ze zástupců MPSV, ČSÚ, Ministerstva financí, České národní banky, CERGE-EI, VŠE v Praze, Českomoravské konfederace odborových svazů, Svazu průmyslu a dopravy ČR. Zpracovatelem RSCP je TREXIMA, spol. s r.o. (www.trexima.cz).

Nejdůležitějším kritériem pro členění výsledků RSCP je příslušnost šetřeného ekonomického subjektu k podnikatelské, nebo nepodnikatelské sféře. V podnikatelské sféře probíhá šetření se čtvrtletní periodou a ve sféře nepodnikatelské je prováděno s periodou pololetní. Zdrojem dat pro nepodnikatelskou sféru je Informační systém o platech, který je spravován Ministerstvem financí. Za každou sféru jsou vydávány samostatné výsledkové publikace.

Výsledkové publikace jednotlivých krajů jsou uloženy na stránkách <http://portal.mpsv.cz> v sekci *Zaměstnanost*, v podsekci *Statistiky* pod odkazem *Statistika výdělků*.

Důkladný popis šetření, včetně všech výsledkových publikací, poskytuje také portál www.ispv.cz. Slouží především jako podpora respondentům, kteří zde naleznou všechny potřebné informace a podpůrné nástroje pro zasílání dat. Portál je využíván také k uveřejňování odborných studií a článků, které jako zdroj informací uvádí šetření ISPV a RSCP.

Ministerstvo práce a sociálních věcí děkuje všem respondentům šetření za přípravu vstupních dat pro šetření. Svědomitý přístup respondentů a dodržování termínů pro předání dat umožňují pravidelně uveřejňovat tuto publikaci.



Výsledková část

Podnikatelská sféra

Výsledková část podnikatelská sféra

Základní metodické přístupy

Tato publikace přináší charakteristiky hodinového výdělku, hrubé měsíční mzdy a pracovní doby získané za podnikatelskou sféru šetření RSCP (RSCP-PS). V RSCP se zařazují do podnikatelské sféry ekonomické subjekty, které odměňují podle zákona č. 1/1992 Sb. o mzdě, odměně za pracovní pohotovost a o průměrném výdělku.

Primárním výsledkem RSCP jsou statistiky výdělkové úrovně jednotlivých zaměstnání (v klasifikaci KZAM-R), dalším produktem jsou odhady výdělkových parametrů zaměstnanecké populace krajů v členění podle firemních i zaměstnaneckých charakteristik. Ekonomické subjekty se v RSCP člení na organizační jednotky, jestliže je možné provést vnitřní rozčlenění podle okresů, ve kterých dílčí jednotky působí. Výsledky podle krajů jsou v tomto smyslu výsledky získané pracovištní metodou.

Vedle podnikového výkaznictví ČSÚ je RSCP dalším zdrojem informací o výdělcích v jednotlivých krajích České republiky. Výkaznictví ČSÚ, jako tradiční zdroj, sbírá údaje o evidenčním počtu zaměstnanců a vyplacených mzdách za ekonomický subjekt a publikuje průměrné mzdy v členění podle firemních charakteristik. Při srovnávání výsledků výkaznictví a RSCP-PS je třeba vzít v úvahu rozdílnou definici podnikatelské sféry, rozdílné metody výpočtu výdělkových charakteristik a rozdílný způsob členění výsledků podle krajů. Výkaznictví ČSÚ člení výsledky podle sídla ekonomického subjektu, tj. podnikovou metodou.

Respondenty šetření RSCP-PS jsou aktivní ekonomické subjekty (ES) z institucionálních sektorů nefinančních podniků, finančních institucí a vládních institucí zapsané v registru ekonomických subjektů ČSÚ (RES). Na základě Automatizovaného rozpočtového informačního systému (ARIS), který je spravován Ministerstvem financí, se zjišťuje způsob odměňování a příslušnost ekonomického subjektu k podnikatelské sféře. Šetření je výběrové pro ES s 10 až 249 zaměstnanci a plošné pro ES s 250 a více zaměstnanci. Náhodný výběr je prováděn na základě příslušnosti ES do kraje, velikostní kategorie a odvětví ekonomické činnosti.

Tabulky s označením PS-V5, PS-M5, PS-T5 obsahují charakteristiky výběrového souboru (statistiky) jednotlivých zaměstnání na úrovni podskupin zaměstnání (čtyřmístný KZAM-R). Při interpretaci výsledků je nutno mít na zřeteli, že charakteristiky výběrového souboru nelze automaticky pokládat za odhady platné pro celou zaměstnaneckou populaci. Výběrové charakteristiky jsou ovlivněny větším relativním zastoupením velkých ekonomických subjektů ve výběrovém souboru RSCP-PS. Ostatní tabulky obsahují odhady parametrů základního souboru a při jejich výpočtu byly využity dopočtové metody založené na pravděpodobnosti výběru ekonomických subjektů.

Popis publikovaných tabulek

Tabulky v publikaci jsou rozděleny podle sledovaného ukazatele do tří základních okruhů. Tabulky přinářející charakteristiky hodinového výdělku jsou označeny PS-Vx, kde PS značí podnikatelskou sféru a x je pořadové číslo tabulky. Charakteristiky hrubé měsíční mzdy, struktury mzdy a průměrné placené doby jsou obsaženy v tabulkách se značením PS-Mx a charakteristiky měsíční odpracované a neodpracované doby v tabulkách se značením PS-Tx.

Hlavním výsledkem RSCP jsou statistiky výdělkové úrovně a pracovní doby za jednotlivá zaměstnání podle klasifikace KZAM-R, obsažené v tabulkách PS-V5, PS-M5 a PS-T5. Tyto tabulky obsahují ta zaměstnání, která jsou ve své podskupině zaměstnání (čtyřmístný KZAM-R) zastoupena alespoň třemi ekonomickými subjekty a zároveň deseti zaměstnanci. Uvedené počty organizačních jednotek a zaměstnanců ukazují na zastoupení ve výběrovém souboru. V ostatních tabulkách jsou počty zaměstnanců uváděny v % a jejich účelem je přiblížit relativní zastoupení publikovaných kategorií. Údaje o počtech zaměstnanců z této publikace neslouží jako zdroj informací o počtech zaměstnanců v krajích, ty zjišťují šetření ČSÚ – podnikové výkaznictví a výběrové šetření pracovních sil (viz www.czso.cz).

Statistické charakteristiky používané ve výsledkových tabulkách:

1. decil	První decil je hodnota, pod kterou leží 10 % nejnižších hodnot sledovaného znaku.
1. kvartil	První kvartil je hodnota, pod kterou leží 25 % nejnižších hodnot sledovaného znaku.
Medián	Medián je hodnota uprostřed vzestupně uspořádané řady hodnot sledovaného znaku, polovina hodnot je nižší než medián a druhá polovina je vyšší než medián.
3. kvartil	Třetí kvartil je hodnota, nad kterou leží 25 % nejvyšších hodnot sledovaného znaku.
9. decil	Devátý decil je hodnota, nad kterou leží 10 % nejvyšších hodnot sledovaného znaku.
Průměr	Průměr je počítán jako vážený (případně nevážený) aritmetický průměr sledovaného znaku.

Ostatní symboly používané ve výsledkových tabulkách:

"Neuvedeno"	Symbol "Neuvedeno" označuje kategorii zaměstnanců, u které nebyl uveden kód příslušného třídícího znaku.
"*"	Symbol "*" označuje položku vstupních dat vypočítanou, ale nezveřejnitelnou z důvodu nedostatečného počtu vstupních hodnot (méně než 3 ekonomické subjekty a 10 zaměstnanců).

Hodinový výdělek v podnikatelské sféře

kraj: Karlovarský

Medián hodinového výdělku 88,05 Kč/hod

Index mediánu hodinového výdělku zaměstnanců

meziroční vůči 2. čtvrtletí 2005¹⁾ 104,8 %

Diferenciace

1. decil - 10 % hodinových výdělků menších než 55,00 Kč/hod

1. kvartil - 25 % hodinových výdělků menších než 67,11 Kč/hod

Medián - 50 % hodinových výdělků menších než 88,05 Kč/hod

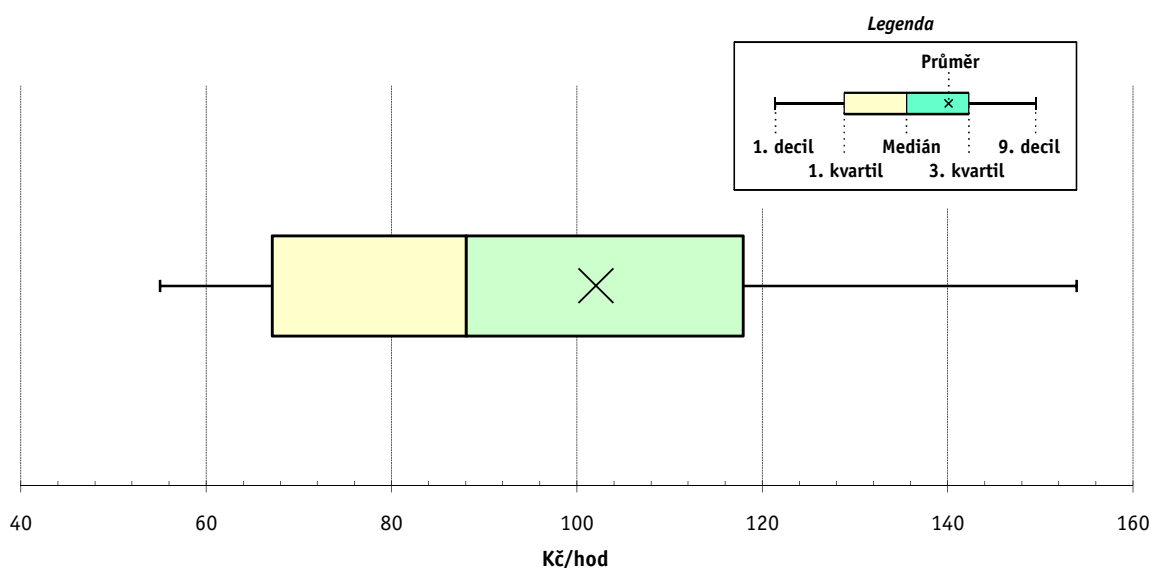
3. kvartil - 25 % hodinových výdělků větších než 117,93 Kč/hod

9. decil - 10 % hodinových výdělků větších než 153,91 Kč/hod

Průměr hodinového výdělku 102,05 Kč/hod

Podíl zaměstnanců s podprůměrným

hodinovým výdělkem 63,1 %



Vysvětlivky:

1) Index mediánu hodinového výdělku byl vypočten podle metodiky z roku 2005.

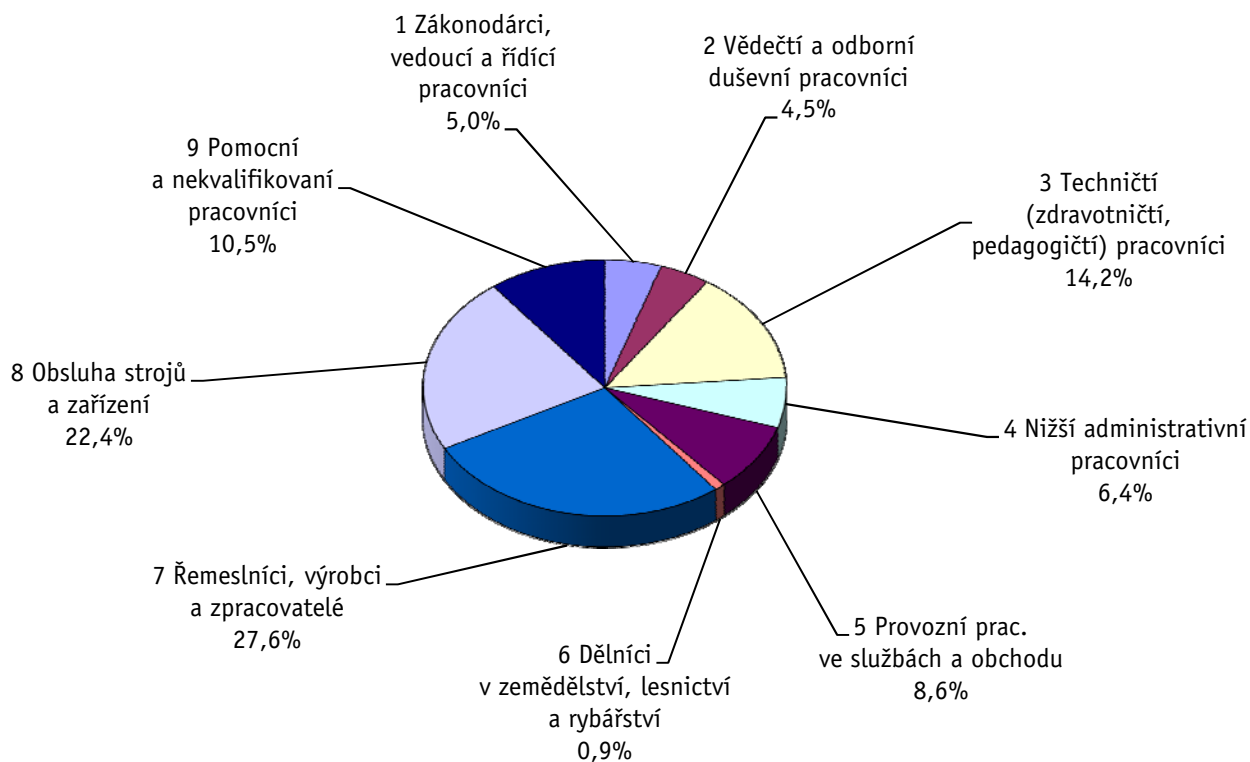
Revidované výsledky ke dni 10. 3. 2010

Hodinový výdělek podle hlavních tříd zaměstnání KZAM-R

kraj: Karlovarský

Hlavní třída zaměstnání KZAM-R	Struktura zaměstnanců	Medián	Diferenciace		Průměr
			1. decil	9. decil	
	%	Kč/hod	Kč/hod	Kč/hod	Kč/hod
1 Zákonodárci, vedoucí a řídicí pracovníci	5,0	165,57	86,88	369,23	214,90
2 Vědečtí a odborní duševní pracovníci	4,5	153,89	108,65	266,41	176,24
3 Techničtí, zdravotničtí a pedagogičtí pracovníci	14,2	114,63	78,47	178,58	124,82
4 Nižší administrativní pracovníci	6,4	81,00	57,50	129,33	88,83
5 Provozní pracovníci ve službách a obchodu	8,6	73,38	55,11	109,24	79,41
6 Dělníci v zemědělství, lesnictví a rybářství	0,9	61,00	46,00	102,93	67,05
7 Řemeslníci, výrobci a zpracovatelé	27,6	81,98	55,60	126,24	87,00
8 Obsluha strojů a zařízení	22,4	91,25	51,75	140,42	96,28
9 Pomocní a nekvalifikovaní pracovníci	10,5	60,04	49,71	94,79	66,86
C E L K E M - podnikatelská sféra	100	88,05	55,00	153,91	102,05

Struktura zaměstnanců dle hlavních tříd KZAM - R



2. čtvrtletí 2006

RSCP - podnikatelská sféra

PS-V2

Revidované výsledky ke dni 10. 3. 2010

Hodinový výdělek
podle věkových kategorií

kraj: Karlovarský

Věková kategorie	Struktura zaměstnanců	Medián	Diferenciace		Průměr
			1. decil	9. decil	
	%	Kč/hod	Kč/hod	Kč/hod	Kč/hod
do 20 let	0,7	56,89	47,90	80,01	62,44
20 - 29 let	14,9	81,96	55,00	127,52	88,83
30 - 39 let	23,4	94,78	57,00	163,27	107,83
40 - 49 let	24,8	91,46	55,00	158,94	104,86
50 - 59 let	30,5	87,91	54,90	154,11	102,54
60 a více let	5,8	79,54	50,01	176,54	103,19
C E L K E M - podnikatelská sféra	100	88,05	55,00	153,91	102,05

2. čtvrtletí 2006

RSCP - podnikatelská sféra

PS-V4

Revidované výsledky ke dni 10. 3. 2010

Hodinový výdělek
podle vzdělání

kraj: Karlovarský

Vzdělání	Struktura zaměstnanců	Medián	Diferenciace		Průměr	
			1. decil	9. decil		
	%	Kč/hod	Kč/hod	Kč/hod	Kč/hod	
KKOV						
Základní a nedokončené	A-C	16,7	66,54	50,01	111,70	74,20
Střední bez maturity	D,E,H,J	49,5	82,78	55,00	132,00	89,70
Střední s maturitou	K-M	25,4	108,07	67,17	178,46	119,93
Vyšší odborné a bakalářské	N,R	0,7	116,38	58,27	230,77	137,31
Vysokoškolské	T,V	5,2	186,44	100,74	361,15	218,68
<i>neuveдено</i>		2,5	93,04	57,37	146,15	99,57
C E L K E M - podnikatelská sféra	100	88,05	55,00	153,91	102,05	

Revidované výsledky ke dni 10. 3. 2010

Hodinový výdělek podle podskupin zaměstnání KZAM-R

kraj: Karlovarský

Podskupiny zaměstnání KZAM-R	Výběrový soubor		Medián	Diferenciace		Průměr
	počet org. jednotek	počet zaměst.		1. decil	9. decil	
			Kč/hod	Kč/hod	Kč/hod	Kč/hod
1210 Ředitelé a prezidenti velkých organizací, podniků	46	67	375,00	195,53	1 138,46	562,23
1221 Vedoucí pracovníci v zemědělství, lesnictví, rybářství a mysliv.	11	35	202,00	120,72	322,00	217,05
1222 Vedoucí pracovníci v průmyslu (ve výrobě)	40	138	233,74	138,22	632,72	325,73
1223 Vedoucí pracovníci ve stavebnictví a zeměměřičtví	8	32	209,24	116,45	420,50	253,88
1224 Vedoucí pracovníci ve velkoobchodě a v maloobchodě	30	245	108,09	78,53	178,18	125,83
1225 Vedoucí pracovníci v restauracích a hotelích	7	24	171,14	92,21	344,18	201,98
1226 Ved. pracovníci v dopr., skladování, telekom. a na pošt. úřadech	7	150	121,88	101,85	207,95	140,41
1227 Vedoucí prac. v organ.zaměřených na poskytování obch.služeb	22	88	258,01	156,01	503,75	289,22
1228 Vedoucí prac. v pečovatel., úklidových a podobných službách	3	10	118,58	95,48	263,63	147,21
1229 Vedoucí pracovních dílčích celků jinde neuvedení (kult.,zdrav.)	21	84	143,00	107,29	305,60	187,92
1231 Vedoucí pracovníci finančních a hospodářských útvarů	51	110	215,35	109,28	456,53	256,30
1232 Vedoucí pracovníci personálních útvarů a útvarů průmysl. vztahů	18	21	253,00	146,45	382,73	260,96
1233 Vedoucí pracovníci obytných útvarů (včetně průzkumu trhu)	26	60	226,31	115,63	894,31	347,25
1235 Vedoucí pracovníci zásobovacích útvarů	16	21	165,00	117,58	381,55	207,08
1237 Vedoucí pracovníci výzkumných a vývojových útvarů	13	21	226,15	133,85	402,45	259,81
1239 Vedoucí pracovníci ostatních útvarů jinde neuvedení	29	100	267,17	115,74	359,14	252,19
1312 Vedoucí, ředitelé v průmyslu (ve výrobě)	17	51	190,35	144,07	493,06	258,28
1313 Vedoucí, ředitelé ve stavebnictví a zeměměřičtví	10	14	115,38	56,01	516,37	190,39
1314 Vedoucí, ředitelé ve velkoobchodu a maloobchodu	17	58	85,60	63,48	149,23	100,08
1315 Vedoucí, ředitelé v restauracích a hotelích	8	11	141,11	76,71	190,47	141,17
1316 Vedoucí, ředitelé v dopravě, sklad., telekom. a na pošt. úřadech	10	36	151,45	118,08	211,74	162,02
1319 Vedoucí, ředitelé malých organizací ostatní (kult.,zdrav.,škol.)	7	25	242,99	117,33	386,06	251,69
2113 Chemici	4	27	161,14	108,72	418,06	195,64
2131 Projektanti a analytici výpočetních systémů	9	19	203,59	101,54	310,30	212,21
2132 Programátoři	9	45	145,76	107,78	200,88	149,33
2139 Ostatní odborníci zabývající se výpoč. tech. jinde neuvedení	22	43	182,73	131,27	250,99	188,28
2142 Projektanti staveb a areálů, stavební inženýři	12	79	135,96	110,38	257,87	165,66
2143 Projektanti elektrotechnických zařízení, elektroinženýři	11	27	159,00	116,53	350,38	192,84
2144 Projektanti elektron.systémů a telekom.sítí, inženýři - elektronici	5	14	134,35	120,21	218,84	155,94
2145 Projektanti a konstruktéři strojních zařízení, strojní inženýři	8	86	170,25	96,71	269,40	179,28
2146 Chemičtí inženýři, technologové	7	11	160,24	112,71	266,98	176,04
2149 Ostatní architekti, projekt., konstruk.a tech.inženýři (tvůr.prac.)	10	39	163,47	121,41	233,97	177,82
2221 Lékaři, ordináři (kromě zubních lékařů)	13	258	202,32	141,04	348,71	225,94
2411 Odb. prac. na úseku účetnictví, financí, daní, ap., hlavn. účetní	36	89	160,10	109,20	278,41	188,41
2412 Odbor. pracovníci na úseku zaměstnaneckých, personálních věcí	13	15	129,42	71,61	231,07	149,74
2413 Odborní pracovníci v bankovníctví a pojišťovnictví	19	308	145,98	108,75	217,02	158,46
2419 Ostatní odborní pracovníci v oblasti podnikání	11	34	189,67	97,28	303,25	192,02
2421 Právníci, právní poradci (mimo advokacie a soudnictví)	14	16	182,11	130,79	316,73	201,13
2441 Ekonomové - vědecktí pracovníci, specialisté, experti	19	45	164,15	93,76	283,89	187,66
2470 Odborní administrativní pracovníci jinde neuvedení	14	31	133,66	93,25	262,17	167,75
3111 Technici ve fyzikálních a příbuzných oborech	6	22	144,34	85,43	285,07	169,67
3112 Stavební technici	33	198	132,01	94,34	208,85	143,42
3113 Elektrotechnici	26	188	133,02	102,76	220,63	147,49
3114 Elektronici a technici v radiokomunikacích a telekomunikacích	10	41	140,00	97,78	186,90	136,91

Revidované výsledky ke dni 10. 3. 2010

Hodinový výdělek podle podskupin zaměstnání KZAM-R

kraj: Karlovarský

Podskupiny zaměstnání KZAM-R	Výběrový soubor		Medián	Diferenciace		Průměr
	počet org.	počet		1. decil	9. decil	
	jednotek	zaměst.	Kč/hod	Kč/hod	Kč/hod	Kč/hod
3115 Strojírenští technici	28	427	142,19	99,18	210,72	150,11
3116 Chemičtí technici	9	138	175,16	96,11	228,34	172,64
3117 Důlní a hutní technici	6	292	174,01	153,32	206,92	177,99
3118 Technici v kartografii, kresliči a zeměměřiči	15	56	112,98	81,28	144,54	113,32
3119 Ostatní techničtí pracovníci jinde neuvedení	76	506	124,20	83,43	190,69	133,14
3121 Poradci ve výpočetní technice	5	10	107,04	83,99	164,02	113,23
3122 Operátoři a obsluha výpočetní techniky	25	56	107,03	78,86	272,42	128,56
3129 Ostatní technici ve výpočetní technice jinde neuvedení	10	14	145,36	104,94	184,37	150,04
3134 Obsluha lékařských zařízení	3	24	114,05	89,47	156,29	124,78
3151 Kolaudační technici a technici protipožární ochrany	5	26	169,83	117,81	236,30	166,51
3152 Bezpečnostní tech.a tech. pro kontrolu zdravotní nezávadnosti	20	43	134,19	87,34	236,02	153,40
3211 Technici a laboranti v oblasti biologie a v příbuzných oborech	11	76	108,00	87,38	139,06	112,80
3212 Technici v agronomii, v lesnictví a v zemědělství	13	166	123,08	86,93	151,23	121,81
3223 Dietetici a odborníci na výživu	8	19	108,23	76,44	132,07	108,13
3226 Rehabilitační a fyzioterapeutičtí pracovníci (vč. odb. masérů)	15	175	103,10	75,88	136,81	104,66
3228 Farmaceutičtí asistenti	3	10	121,16	91,31	145,40	117,79
3231 Ošetřovatelé, všeobecné zdravotní sestry	15	604	102,67	78,18	131,08	105,40
3412 Pojišťovací agenti	11	50	98,98	70,16	117,72	100,54
3415 Obchodní cestující, profes. poradci v obchodě, obch.zástupci	20	45	151,05	97,82	314,29	194,32
3416 Nákupčí	34	107	113,88	72,22	163,23	115,69
3421 Obchodní agenti	32	155	134,26	93,86	226,84	156,96
3422 Odbytoví a přepravní agenti	35	152	121,50	78,83	223,34	139,10
3429 Ostatní obchodní agenti a makléři jinde neuvedení	3	12	101,50	68,73	143,00	101,53
3431 Odborné sekretářky, sekretáři	37	79	95,74	69,79	199,39	120,37
3433 Pracovníci v oblasti účetnictví, fakturace, rozpočet., kalkulace	101	535	116,05	81,34	169,00	122,63
3434 Pracovníci v oblasti statistiky a matematiky	8	16	133,71	82,05	304,14	157,09
3435 Pracovníci v oblasti práce a mezd (kromě účetních)	19	32	119,71	66,27	196,18	129,04
3436 Referenti osobních oddělení	29	52	140,75	86,71	173,57	140,06
3439 Ostatní odborní administrativní pracovníci jinde neuvedení	45	186	113,67	76,32	171,81	120,50
3482 Trenéři, cvičitelé a úředníci sportovních podniků a klubů	6	18	100,12	74,86	149,86	108,92
4113 Pracovníci přípravy dat výpočetní techniky	6	13	64,00	54,45	80,36	65,64
4115 Sekretářky, sekretáři	50	111	93,78	66,91	144,39	101,20
4121 Nižší účetní	25	70	95,72	60,88	126,92	98,72
4123 Nižší finanční, daňoví úředníci a úředníci v příbuzných oborech	7	16	132,93	99,36	170,58	135,87
4131 Úředníci ve skladech	59	235	88,18	63,38	135,36	94,55
4132 Úředníci ve výrobě (např. výrobní plánovači)	14	34	94,73	63,46	157,62	101,91
4133 Úředníci v dopravě a v přepravě (dispečeri, kontrolori apod.)	15	66	110,76	82,92	133,32	110,99
4141 Řadoví knihovníci, archiváři, evidenční pracovníci	7	12	77,76	74,97	113,27	87,77
4190 Ostatní nižší úředníci jinde neuvedení	13	33	87,69	54,34	134,41	96,04
4211 Pokladníci (v bankách, pojišťovnách, spořitelnách, na poště)	24	84	96,22	65,25	129,38	99,65
4212 Úředníci na přepážkách a směnárnicích	20	349	89,52	76,03	127,50	96,80
4213 Pokladníci v obchodě, společném stravování apod.	24	326	66,81	56,82	81,27	68,67
4214 Prodavači vstupenek, jízdenek apod.	4	80	108,13	94,85	121,62	106,38
4215 Bookmakeři, krupiéři a úředníci sázkových kanceláří	7	83	84,50	67,99	135,42	93,10

Revidované výsledky ke dni 10. 3. 2010

Hodinový výdělek podle podskupin zaměstnání KZAM-R

kraj: Karlovarský

Podskupiny zaměstnání KZAM-R	Výběrový soubor		Medián	Diferenciace		Průměr
	počet org.	počet		1. decil	9. decil	
	jednotek	zaměst.	Kč/hod	Kč/hod	Kč/hod	Kč/hod
4222 Recepční	17	285	85,00	69,13	116,93	89,65
4223 Telefonisté	5	14	64,37	52,32	79,93	67,38
5121 Pracovníci dohlížející nad obsluhujícím personálem, hospodyně	17	149	91,27	63,75	154,94	101,08
5122 Kuchaři	30	549	79,40	56,76	116,00	85,68
5123 Čišníci, servírky	14	530	73,71	58,13	94,06	75,88
5132 Pečovatelé a pomoc.ošetřovatelé v zařiz.soc.péče, v nemocnicích	5	165	70,47	57,17	83,31	70,81
5144 Maséři	9	190	71,83	60,00	91,50	75,34
5149 Ostatní pracovníci zajišťující osobní služby jinde neuvedení	8	176	65,69	55,95	74,71	65,64
5161 Hasiči, požárníci	3	72	149,28	112,88	180,72	149,53
5169 Ostatní pracovníci ochrany a ostrahy jinde neuvedení	23	186	55,15	49,71	95,12	64,97
5211 Prodavači v obchodech	59	845	63,67	51,27	92,04	69,50
6113 Zahradníci a pěstitelé zahradních plodin a sazenic	8	30	62,96	59,77	81,13	67,78
6141 Dělníci pro pěstění a ošetřování lesa	9	128	65,83	46,00	98,26	68,27
6142 Dělníci pro těžbu dřeva (kromě obsluhy pojízdných zařízení)	4	84	100,03	67,08	128,51	98,25
7122 Zedníci, kameníci, omítkáři	31	154	81,86	59,00	114,80	85,58
7123 Betonáři, děl.specializovaní na pokládání betonových povrchů	3	89	82,96	60,04	115,44	85,24
7124 Tesaři a truhláři	13	50	92,54	64,63	126,06	95,90
7129 Ost. stavební dělníci hlavní stav. výroby a prac.v ost. oborech	18	110	87,22	62,00	122,78	90,36
7136 Instalatéři, potrubáři, stavební zámečníci, klempíři	29	268	99,01	79,43	129,26	101,88
7137 Stavební a provozní elektrikáři	24	85	108,99	69,38	161,90	115,16
7139 Ostatní děl.zajišťující dokonč.stavební práce a děl.v přib.obor.	4	25	95,25	85,84	134,60	102,10
7141 Malíři a tapetaři	8	19	60,00	54,50	93,71	68,03
7142 Lakýrníci a pracovníci v příbuzných oborech	9	23	91,64	53,97	115,64	86,37
7212 Svářeči, řezači plamenem a páječi	15	96	105,81	82,61	147,45	112,94
7213 Výrobci a opraváři výrobků a dílů z plechů	7	65	89,84	69,23	114,16	89,13
7222 Nástrojaři, kovomodeláři, kovodělníci, zámečníci	64	1 457	114,57	74,51	142,43	111,40
7223 Seřizovači a obsl. obráběcích strojů (kromě autom. a poloaut.)	23	228	98,15	73,85	134,17	102,53
7224 Brusiči, leštiči a ostříči nástrojů	9	118	88,22	54,89	121,60	88,23
7231 Mechanici a opraváři motorových vozidel	28	107	101,32	72,11	133,08	103,99
7235 Mechanici a opraváři obráběcích, zeměd. strojů a prům. zařízení	10	62	107,18	79,71	235,39	126,97
7239 Ostatní mechanici a opraváři strojů a zařízení bez elektro j.n.	6	14	122,75	89,62	164,49	128,63
7241 Elektromech., opraváři a seřizovači různých typů elektr. zařízení	44	1 585	96,71	69,89	143,29	102,78
7242 Mechanici, opraváři a seřizovači elektr. částí aut, letadel, lodí	6	36	118,74	92,04	139,20	117,00
7243 Mechanici, seřizovači, opraváři elektronických zařízení	13	164	127,21	99,91	154,28	127,41
7244 Telefonní a telegrafní mechanici, montéři a opraváři	5	32	94,46	81,12	130,88	101,82
7246 Montéři a opraváři silnoproudých elektrických vedení	4	159	127,70	97,68	154,23	126,50
7311 Výrobci, mechanici a opraváři přesných přístrojů a zařízení	3	18	111,52	97,33	126,56	112,39
7321 Výrobci hrncíř., porcel. zboží, žáruvzd.výrobků, brus.kotoučů	3	398	63,36	51,90	85,68	67,73
7322 Dělníci při výrobě skla, skláři vč. brusičů a leštičů	3	108	109,70	79,77	136,01	108,85
7324 Malíři skla a keramiky a prac. v přib.obor. (vč.výrobců zrcadel)	3	223	68,60	54,50	91,96	71,87
7341 Tiskaři, sazeči (kromě obsluhy tiskárenských strojů)	4	36	77,94	54,57	109,20	85,33
7411 Zpracovatelé masa, ryb vč. uzenářů a konzervovačů masa a ryb	11	22	73,89	58,75	90,61	75,30
7412 Zpracovatelé pekárenských a cukrářských výrobků	14	138	65,72	50,67	85,00	68,02
7419 Ostatní zpracovatelé - výrobci potravinářských výrobků	6	11	62,85	52,00	92,98	66,99

Revidované výsledky ke dni 10. 3. 2010

Hodinový výdělek podle podskupin zaměstnání KZAM-R

kraj: Karlovarský

Podskupiny zaměstnání KZAM-R	Výběrový soubor		Medián	Diferenciace		Průměr
	počet org.	počet		1. decil	9. decil	
	jednotek	zaměst.	Kč/hod	Kč/hod	Kč/hod	Kč/hod
7439 Ost. dělníci při výrobě textilu, oděvů a výrobků z kůže, kožešin	5	416	59,44	51,30	72,31	60,57
8111 Obsluha důlního zařízení a razicích štítů	3	449	128,18	105,60	162,06	131,21
8112 Obsluha zařízení pro úpravu rudných a nerudných surovin	4	327	117,41	92,08	145,94	118,46
8131 Obsluha pecí na výrobu skla a keramiky	4	125	125,98	96,32	155,55	126,63
8139 Obsluha ostatních zařízení na výrobu skla a keramiky	3	19	88,72	69,99	103,19	87,62
8159 Obsluha ostatních zařízení při chemické výrobě jinde neuvedená	11	250	110,13	91,91	129,07	110,32
8161 Obsluha zařízení při výrobě a rozvodu elektřiny	3	210	145,96	125,05	185,72	149,81
8162 Obsluha parních turbín, ohřivačů a motorů	17	76	118,41	64,43	212,62	132,95
8163 Obsluha zařízení při úpravě, čištění a rozvodu vody	18	340	107,34	78,74	144,44	111,84
8171 Obsluha automatických nebo poloautomatic. montážních linek	4	47	95,92	75,78	111,60	94,05
8180 Obsluha strojů a zařízení pro práce na železničním svršku	5	66	110,40	99,16	139,25	114,26
8211 Obsluha automat. nebo poloaut. obráběcích strojů (kromě 722)	10	118	107,00	69,30	141,59	107,79
8212 Obsluha strojů na výrobu maltovin, vápna, cementu, prefabrikátů	3	14	119,98	65,18	168,41	118,28
8231 Obsluha strojů na výrobu pryžových výrobků (např. obuvi)	4	54	134,75	84,52	154,05	129,23
8232 Obsluha strojů na výrobu plastových výrobků (vč. laminování)	4	141	113,81	97,18	173,42	124,04
8240 Obsluha automat. nebo poloautomat. dřevoobráběcích strojů	3	13	78,25	66,20	109,83	89,18
8251 Obsluha tiskárenských strojů	3	34	52,33	49,06	103,00	59,79
8264 Obsluha strojů na bělení, barvení, čištění, praní, žehlení textilu	3	68	77,14	56,84	91,57	80,11
8274 Obsluha strojů na zpracování mouky, výrobu pečiva, čokolády	4	129	79,07	52,70	103,09	78,19
8284 Montážní dělníci montující výrobky z kovů, pryže a plastů	6	879	92,48	72,13	108,66	91,37
8290 Obsluha jiných stacionárních zařízení a ostatní montážní dělníci	6	19	111,70	64,56	155,87	112,91
8311 Strojvedoucí	4	371	148,06	123,09	161,98	143,74
8321 Řidiči osobních a malých dodávkových automobilů, taxikáři	28	84	90,47	59,10	124,49	88,76
8324 Řidiči nákladních automobilů a tahačů	55	502	88,33	65,88	127,99	94,35
8326 Řidiči speciálních vozidel	10	87	117,45	73,55	134,07	110,63
8331 Obsluha zemědělských a lesních strojů	5	78	120,90	76,01	227,00	138,51
8332 Obsluha zemních a příbuzných strojů	14	364	122,82	94,85	142,20	120,36
8333 Obsluha jeřábů, zdvihacích a podobných manipulačních zařízení	12	32	86,44	65,42	109,54	90,55
8334 Obsluha vysokozdvíhých a ostatních motorových vozíků	15	149	103,27	63,94	127,25	100,80
9132 Pomocníci a uklízeči v kancelářích, hotelích, nemocnicích ap.	86	1 051	59,97	48,75	79,27	62,39
9133 Ruční pradáci a žehlíři (kromě obsluhy strojů)	4	16	86,23	51,15	131,40	85,73
9141 Domovníci, správci domu	19	64	79,78	62,22	105,00	82,32
9151 Poslíčci, nosiči zavazadel a doručovatelé	7	35	64,35	53,69	101,22	70,14
9152 Vrátní, hlídači, uváděči a šatnářky	38	165	57,27	46,60	79,25	60,85
9161 Sběrači odpadků, popeláři	3	207	54,90	49,85	79,95	59,67
9162 Metaři, čistíči záchodků, žump, kanálů a podobných zařízení	6	91	87,33	48,10	122,72	86,98
9312 Pomocní a nekvalif. dělníci na stavbách a údržbě silnic, přehrad	5	85	84,90	65,37	120,33	90,20
9321 Pomocní a nekvalifikovaní montážní a manipulační dělníci	22	399	64,03	50,04	95,54	68,85
9322 Ruční balíči a pytlavači	9	89	58,72	49,60	82,05	63,08
9323 Dělníci nádvorní skupiny (pomocní montéři)	12	40	56,98	44,80	78,46	59,76
9333 Vazači a nosiči břemen, přístavní dělníci (dokaři)	6	16	64,70	52,49	73,58	64,14
9339 Pomocní a nekvalif. pracovníci v dopravě, ve skladech, v telek.	41	425	74,99	56,66	104,65	77,41

2. čtvrtletí 2006**RSCP - podnikatelská sféra**

PS-V6

Revidované výsledky ke dni 10. 3. 2010

**Hodinový výdělek
podle kategorií zaměstnání**kraj: **Karlovarský**

Kategorie zaměstnání	Struktura zaměstnanců	Medián	Diferenciace		Průměr
			1. decil	9. decil	
	%	Kč/hod	Kč/hod	Kč/hod	Kč/hod
D Manuální pracovníci	69,0	78,92	53,45	127,80	85,66
T Nemanuální pracovníci	31,0	115,41	71,04	222,33	138,60
Relace D/T (%)		68,4	75,2	57,5	61,8
C E L K E M - podnikatelská sféra	100	88,05	55,00	153,91	102,05

manuální pracovníci - zaměstnanci s převážně manuálním charakterem práce (hlavní třída KZAM-R 6-9 a vybraná zaměstnání hl. třídy 5)

nemanuální pracovníci - zaměstnanci s převážně nemanuálním charakterem práce (hlavní třída KZAM-R 1-4 a vybraná zaměstnání hl. třídy 5)

2. čtvrtletí 2006**RSCP - podnikatelská sféra**

PS-V8

Revidované výsledky ke dni 10. 3. 2010

**Hodinový výdělek
podle pohlaví**kraj: **Karlovarský**

Pohlaví	Struktura zaměstnanců	Medián	Diferenciace		Průměr
			1. decil	9. decil	
	%	Kč/hod	Kč/hod	Kč/hod	Kč/hod
M Muž	56,8	96,74	59,15	171,07	112,39
Ž Žena	43,2	78,53	53,10	130,31	88,47
Relace Ž/M (%)		81,2	89,8	76,2	78,7
C E L K E M - podnikatelská sféra	100	88,05	55,00	153,91	102,05

Hrubá měsíční mzda a její složky, diference, placená doba v podnikatelské sféře

kraj: Karlovarský

Medián hrubé měsíční mzdy 16 025 Kč/měs

Diference

1. decil - 10 % hodinových výdělků menších než	10 140 Kč/měs
1. kvartil - 25 % hodinových výdělků menších než	12 310 Kč/měs
Medián - 50 % hodinových výdělků menších než	16 025 Kč/měs
3. kvartil - 25 % hodinových výdělků větších než	20 917 Kč/měs
9. decil - 10 % hodinových výdělků větších než	27 455 Kč/měs

Průměr hrubé měsíční mzdy 18 544 Kč/měs

Vybrané složky hrubé měsíční mzdy

prémie a odměny	14,6 %
příplatky za přesčas	0,8 %
příplatky ostatní	5,8 %
náhrady	7,0 %
odměny za pohotovost	0,3 %

Průměrná placená doba 171,4 hod/měs

Revidované výsledky ke dni 10. 3. 2010

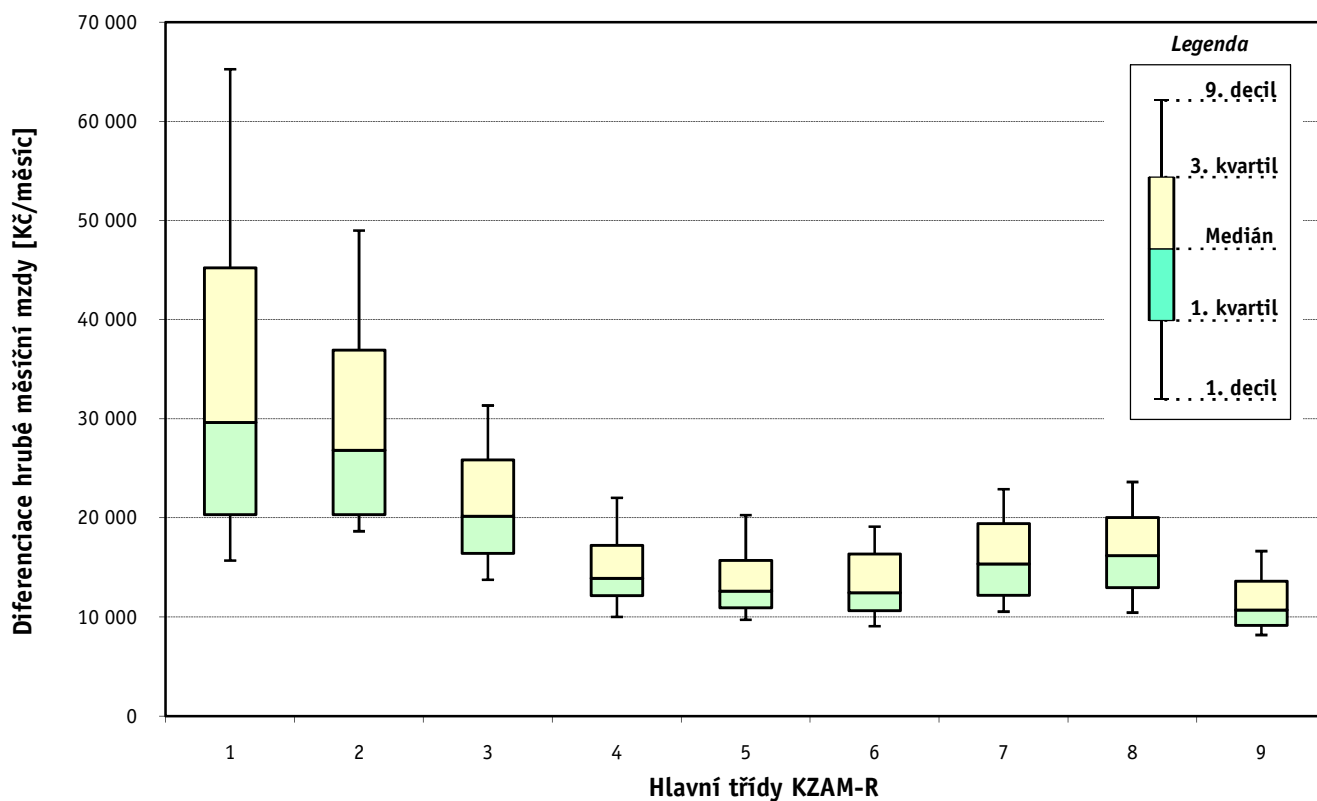
Hrubá měsíční mzda a její složky, diferenciaci, placená doba podle hlavních tříd zaměstnání KZAM-R

kraj: Karlovarský

Hlavní třída zaměstnání KZAM - R	Struktura zaměstnanců	Medián
	%	Kč/měs

1 Zákodárci, vedoucí a řídící pracovníci	5,4	29 651
2 Vědečtí a odborní duševní pracovníci	4,7	26 828
3 Techničtí, zdravotničtí a pedagogičtí pracovníci	15,2	20 184
4 Nižší administrativní pracovníci	6,5	13 906
5 Provozní pracovníci ve službách a obchodu	7,5	12 611
6 Dělníci v zemědělství, lesnictví a rybářství	0,4	12 452
7 Řemeslníci, výrobci a zpracovatelé	28,1	15 349
8 Obsluha strojů a zařízení	22,7	16 217
9 Pomocní a nekvalifikovaní pracovníci	9,5	10 696

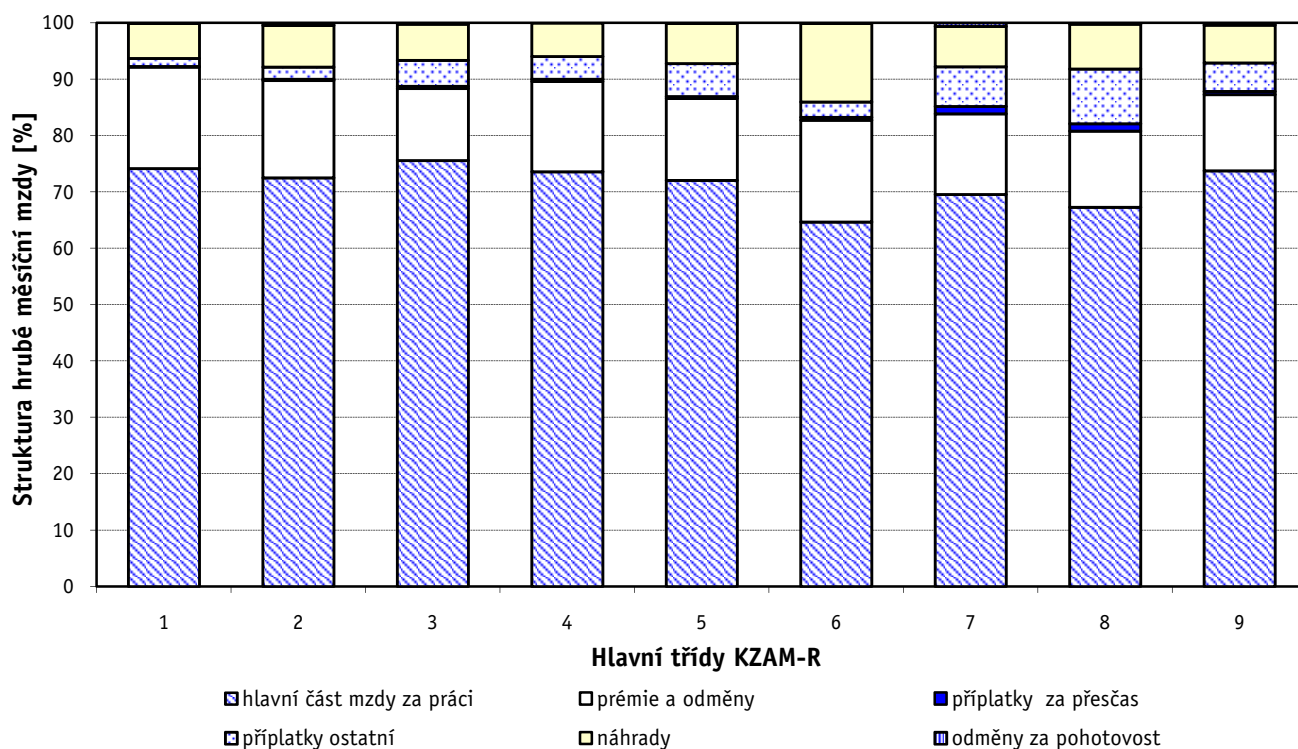
C E L K E M - podnikatelská sféra	100	16 025
--	------------	---------------



Hrubá měsíční mzda a její složky, diference, placená doba podle hlavních tříd zaměstnání KZAM-R

kraj: Karlovarský

Diference				Průměr	Vybrané složky hrubé měsíční mzdy					Placená doba
1. decil	1. kvartil	3. kvartil	9. decil		prémie a odměny	příplatky za přesčas	příplatky ostatní	náhrady	odměny za pohotovost	
Kč/měs	Kč/měs	Kč/měs	Kč/měs	Kč/měs	%	%	%	%	%	hod/měs
15 699	20 349	45 230	65 280	39 663	18,0	0,1	1,5	6,2	0,1	168,8
18 659	20 333	36 927	49 000	31 409	17,3	0,3	2,1	7,4	0,5	169,9
13 757	16 418	25 855	31 342	21 870	12,8	0,4	4,6	6,4	0,3	168,5
10 008	12 174	17 232	22 036	15 257	16,1	0,4	4,1	5,9	0,0	169,7
9 716	10 941	15 703	20 291	14 043	14,5	0,4	5,8	7,2	0,1	170,5
9 080	10 660	16 379	19 122	13 606	18,0	0,5	2,7	14,0	0,0	171,1
10 554	12 210	19 429	22 913	16 201	14,3	1,3	7,1	7,2	0,6	174,0
10 453	12 962	20 030	23 628	16 922	13,5	1,3	9,8	7,9	0,3	172,4
8 198	9 150	13 623	16 649	11 722	13,6	0,6	5,1	6,7	0,4	170,4
10 140	12 310	20 917	27 455	18 544	14,6	0,8	5,8	7,0	0,3	171,4



Revidované výsledky ke dni 10. 3. 2010

Hrubá měsíční mzda a její složky, diference, placená doba podle podskupin zaměstnání KZAM-R

kraj: Karlovarský

Podskupiny zaměstnání KZAM-R	Počet zaměstnanců přepočtený podle placených měsíců	Medián
		Kč/měs
1210 Ředitelé a prezidenti velkých organizací, podniků	55	79 159
1221 Vedoucí pracovníci v zemědělství, lesnictví, rybářství a myslivosti	27	36 763
1222 Vedoucí pracovníci v průmyslu (ve výrobě)	117	44 312
1223 Vedoucí pracovníci ve stavebnictví a zeměměřičtví	28	40 378
1224 Vedoucí pracovníci ve velkoobchodě a v maloobchodě	225	18 000
1225 Vedoucí pracovníci v restauracích a hotelích	24	27 795
1226 Vedoucí pracovníci v dopravě, skladování, telekomunik. a na poštovních úřadech	108	20 821
1227 Vedoucí pracovníci v organizacích zaměřených na poskytování obchodních služeb	85	46 311
1229 Vedoucí pracovních dílčích celků jinde neuvedení (kulturních,zdravotn.,školských)	52	24 995
1231 Vedoucí pracovníci finančních a hospodářských (správních) útvarů	97	37 350
1232 Vedoucí pracovníci personálních útvarů a útvarů průmyslových vztahů	19	44 511
1233 Vedoucí pracovníci obytných útvarů (včetně průzkumu trhu)	54	37 044
1235 Vedoucí pracovníci zásobovacích útvarů	19	29 831
1237 Vedoucí pracovníci výzkumných a vývojových útvarů	19	39 200
1239 Vedoucí pracovníci ostatních útvarů jinde neuvedení	94	48 847
1312 Vedoucí, ředitelé v průmyslu (ve výrobě)	48	33 269
1313 Vedoucí, ředitelé ve stavebnictví a zeměměřičtví	11	20 000
1314 Vedoucí, ředitelé ve velkoobchodu a maloobchodu	47	15 617
1315 Vedoucí, ředitelé v restauracích a hotelích	11	23 403
1316 Vedoucí, ředitelé v dopravě, skladování, telekomunikacích a na poštovních úřadech	35	23 633
1319 Vedoucí, ředitelé malých organizací ostatní (kultura,zdravotnictví,školsství)	22	39 332
2113 Chemici	27	26 637
2131 Projektanti a analytici výpočetních systémů	19	35 138
2132 Programátoři	42	23 806
2139 Ostatní odborníci zabývající se výpočetní technikou jinde neuvedení	40	30 902
2142 Projektanti staveb a areálů, stavební inženýři	72	22 852
2143 Projektanti elektrotechnických zařízení, elektroinženýři	26	26 875
2144 Projektanti elektronických systémů a telekomunikačních sítí, inženýři - elektronici	13	22 639
2145 Projektanti a konstruktéři strojních zařízení, strojní inženýři	70	28 928
2149 Ostatní architekti, projektanti, konstruktéři a techničtí inženýři (tvůrčí pracovníci)	37	26 116
2221 Lékaři, ordináři (kromě zubních lékařů)	147	38 641
2411 Odborní pracovníci na úseku účetnictví, financí, daní, apod., hlavní účetní	81	29 061
2412 Odborní pracovníci na úseku zaměstnaneckých, personálních věcí	13	26 086
2413 Odborní pracovníci v bankovníctví a pojišťovnictví	273	27 480
2419 Ostatní odborní pracovníci v oblasti podnikání	34	30 259
2421 Právníci, právní poradci (mimo advokacie a soudnictví)	15	30 575
2441 Ekonomové - vědečtí pracovníci, specialisté, experti	40	25 835
2470 Odborní administrativní pracovníci jinde neuvedení	27	24 119
3111 Technici ve fyzikálních a příbuzných oborech	21	24 717
3112 Stavební technici	181	22 611
3113 Elektrotechnici	179	23 228
3114 Elektronici a technici v radiokomunikacích a telekomunikacích	36	23 507
3115 Strojírenští technici	393	23 846
3116 Chemičtí technici	134	27 933

Hrubá měsíční mzda a její složky, diference, placená doba podle podskupin zaměstnání KZAM-R

kraj: Karlovarský

Diference				Průměr	Vybrané složky hrubé měsíční mzdy					Placená doba
1. decil	1. kvartil	3. kvartil	9. decil		prémie a odměny	příplatky za přesčas	příplatky ostatní	náhrady	odměny za pohotovost	
Kč/měs	Kč/měs	Kč/měs	Kč/měs	Kč/měs	%	%	%	%	%	hod/měs
33 035	48 073	128 981	243 385	115 886	30,2	0,1	0,1	6,5	0,0	167,1
18 797	29 071	52 548	64 450	40 048	33,8	0,0	3,7	5,7	0,8	162,9
25 559	30 820	67 136	118 239	68 995	31,8	0,0	0,9	4,7	0,0	163,9
22 341	30 384	77 190	110 417	53 795	28,5	0,0	0,2	6,6	0,0	169,6
12 830	15 690	23 412	31 757	21 836	13,9	0,1	2,6	6,8	0,0	170,1
15 542	24 331	36 028	54 588	35 124	21,0	0,1	2,4	7,2	0,0	171,5
14 979	19 251	29 504	35 956	24 856	21,9	0,1	2,1	7,2	0,9	159,0
28 848	35 794	66 528	108 566	56 839	28,1	0,0	1,7	6,0	0,2	171,3
18 213	20 477	44 114	58 061	33 460	16,1	0,0	7,2	6,1	0,1	168,4
18 098	26 809	56 000	86 314	44 652	19,3	0,1	1,5	6,0	0,1	165,2
26 314	28 250	67 363	81 890	50 949	21,1	0,0	1,2	8,0	0,3	164,1
19 482	24 984	53 884	145 030	69 100	29,0	0,0	1,1	7,1	0,0	166,0
18 472	23 999	49 940	71 243	36 223	18,0	0,2	0,3	5,7	0,0	165,8
22 513	27 150	59 354	71 388	45 220	12,6	0,0	0,9	5,6	0,0	165,6
18 473	30 305	56 449	65 457	47 261	29,6	0,1	1,0	7,1	0,3	166,4
24 389	29 597	53 677	83 884	44 871	18,8	0,0	1,2	5,6	0,6	162,5
9 562	14 970	22 333	46 998	26 974	22,5	1,4	0,0	6,8	0,0	172,2
9 900	12 067	19 742	27 363	18 140	35,4	0,2	4,3	6,3	0,0	170,1
13 967	18 246	30 379	35 174	24 230	27,1	0,0	1,1	7,0	0,0	171,9
20 563	21 978	27 220	33 933	25 291	23,0	0,1	2,2	6,1	0,0	163,9
24 943	34 921	42 025	50 714	39 678	21,4	0,0	1,5	4,8	0,0	164,0
18 408	20 705	33 370	60 303	33 255	4,7	0,0	0,0	5,5	0,0	162,9
17 714	27 060	50 070	51 540	36 576	5,8	0,0	1,3	6,3	1,5	166,0
18 819	20 617	27 706	32 767	24 524	7,9	0,3	13,5	6,0	1,1	164,7
19 917	25 891	35 508	44 711	31 412	10,1	0,1	3,3	4,9	0,4	164,0
19 124	20 656	32 794	64 325	31 466	9,5	0,0	1,9	11,7	0,2	163,3
20 491	22 499	38 691	66 217	34 799	18,3	0,1	2,9	6,7	1,0	164,0
19 414	21 142	25 152	34 846	25 149	5,3	0,0	3,4	4,2	1,7	161,7
18 856	22 961	35 910	43 577	32 434	8,5	0,3	0,4	8,1	0,1	163,8
20 416	24 096	29 365	35 629	30 796	19,6	0,0	5,1	10,0	1,9	162,3
26 828	30 546	52 727	64 224	42 407	12,4	2,7	10,5	5,8	3,8	179,5
19 543	22 045	36 661	46 520	31 152	13,7	0,1	0,9	6,3	0,0	165,8
14 552	20 074	30 875	38 131	25 728	17,1	0,0	2,2	5,0	0,0	164,9
20 410	23 650	32 431	42 139	29 850	18,3	0,2	1,0	6,3	0,0	170,7
16 579	21 256	39 192	48 801	46 018	35,0	0,1	0,3	8,6	0,2	165,3
21 617	26 800	39 031	57 164	33 628	14,4	0,0	4,3	5,2	0,0	163,9
14 537	21 439	33 326	61 761	31 711	23,9	0,0	0,7	6,0	0,0	165,2
14 781	17 287	31 688	42 512	26 326	7,4	0,0	0,3	6,6	0,0	166,2
13 846	19 397	37 982	48 016	28 412	7,2	0,0	1,1	8,1	0,0	163,4
16 924	19 578	29 311	34 683	24 655	13,8	0,5	6,6	7,0	0,5	168,3
16 565	19 403	29 912	37 068	25 446	13,8	0,8	5,3	6,7	1,6	166,6
15 462	19 111	27 999	31 684	23 966	12,3	0,2	1,6	5,2	0,4	164,9
16 642	19 897	29 225	34 234	24 950	10,6	1,1	4,8	5,6	0,1	168,1
15 917	23 963	32 973	41 448	28 515	9,7	0,5	12,3	8,2	0,1	164,1

Revidované výsledky ke dni 10. 3. 2010

Hrubá měsíční mzda a její složky, diference, placená doba podle podskupin zaměstnání KZAM-R

kraj: Karlovarský

Podskupiny zaměstnání KZAM-R	Počet zaměstnanců přepočtený podle placených měsíců	Medián
		Kč/měs
3117 Důlní a hutní technici	287	27 384
3118 Technici v kartografii, kreslíči a zeměměřiči	52	19 224
3119 Ostatní techničtí pracovníci jinde neuvedení	476	20 689
3122 Operátoři a obsluha výpočetní techniky	52	17 729
3129 Ostatní technici ve výpočetní technice jinde neuvedení	12	23 324
3134 Obsluha lékařských zařízení	16	17 996
3151 Kolaudační technici a technici protipožární ochrany	25	25 945
3152 Bezpečnostní technici a technici pro kontrolu zdravotní nezávadnosti a jakosti	34	20 641
3211 Technici a laboranti v oblasti biologie a v příbuzných oborech	46	18 971
3212 Technici v agronomii, v lesnictví a v zemědělství	153	22 589
3223 Dietetici a odborníci na výživu	12	17 787
3226 Rehabilitační a fyzioterapeutičtí pracovníci (vč. odborných masérů)	128	16 863
3231 Ošetřovatelé, všeobecné zdravotní sestry	359	16 650
3412 Pojišťovací agenti	41	18 326
3415 Obchodní cestující, profesionální poradci v obchodě, obchodní zástupci	42	28 069
3416 Nákupčí	98	19 198
3421 Obchodní agenti	137	22 608
3422 Odbytoví a přepravní agenti	144	20 425
3431 Odborné sekretářky, sekretáři	66	16 817
3433 Pracovníci v oblasti účetnictví, fakturace, rozpočetnictví, kalkulace	471	19 285
3434 Pracovníci v oblasti statistiky a matematiky	13	23 825
3435 Pracovníci v oblasti práce a mezd (kromě účetních)	32	20 548
3436 Referenti osobních oddělení	50	21 727
3439 Ostatní odborní administrativní pracovníci jinde neuvedení	158	19 283
3482 Trenéři, cvičitelé a úředníci sportovních podniků a klubů	15	20 812
4113 Pracovníci přípravy dat výpočetní techniky	11	10 497
4115 Sekretářky, sekretáři	95	15 439
4121 Nižší účetní	61	17 635
4123 Nižší finanční, daňoví úředníci a úředníci v příbuzných oborech	15	25 996
4131 Úředníci ve skladech	195	15 184
4132 Úředníci ve výrobě (např. výrobní plánovači)	32	15 725
4133 Úředníci v dopravě a v přepravě (dispečeri, kontroloři apod.)	53	18 486
4190 Ostatní nižší úředníci jinde neuvedení	28	16 575
4211 Pokladníci (v bankách, pojišťovnách, spořitelnách, na poště)	74	16 861
4212 Úředníci na přepážkách a směnárnických	317	14 455
4213 Pokladníci v obchodě, společném stravování apod.	245	10 781
4214 Prodavači vstupenek, jízdenek apod.	58	17 788
4215 Bookmakeři, krupiéři a úředníci sázkových kanceláří	74	15 080
4222 Recepční	170	14 998
5121 Pracovníci dohlížející nad obsluhujícím personálem, hospodyně	107	14 261
5122 Kuchaři	378	13 233
5123 Číšníci, servírky	333	12 517
5132 Pečovatelé a pomocní ošetřovatelé v zařízeních sociální péče, v nemocnicích	92	11 226
5144 Maséři	115	11 702

Hrubá měsíční mzda a její složky, diference, placená doba podle podskupin zaměstnání KZAM-R

kraj: Karlovarský

Diference				Průměr	Vybrané složky hrubé měsíční mzdy					Placená doba
1. decil	1. kvartil	3. kvartil	9. decil		prémie a odměny	příplatky za přesčas	příplatky ostatní	náhrady	odměny za pohotovost	
Kč/měs	Kč/měs	Kč/měs	Kč/měs	Kč/měs	%	%	%	%	%	hod/měs
24 398	25 913	29 723	33 076	28 246	13,0	0,0	19,6	8,6	0,6	162,5
14 695	16 743	22 603	24 799	19 515	10,0	0,3	5,9	6,0	0,1	167,5
14 303	16 883	25 992	32 555	22 586	14,0	0,4	4,0	6,2	0,3	166,6
13 603	15 614	23 194	43 067	21 977	7,2	0,0	5,9	4,8	0,3	165,8
20 146	21 720	25 668	30 936	24 031	11,9	0,0	7,4	3,6	2,0	164,1
13 122	15 905	24 673	29 105	20 807	6,2	3,7	9,9	7,4	5,5	171,2
21 926	22 660	30 279	38 817	27 846	8,1	0,4	18,6	8,6	3,0	162,5
13 335	15 756	24 576	38 432	24 021	12,0	0,0	1,8	5,1	0,0	161,4
14 452	15 251	24 413	27 664	20 423	7,9	2,0	6,7	6,0	2,1	175,4
15 098	18 574	26 055	28 313	22 173	11,8	0,0	3,0	16,2	0,0	167,9
14 709	16 002	20 692	21 570	18 247	10,6	0,0	5,4	4,5	0,0	170,1
13 606	14 949	19 698	22 573	17 514	11,9	0,0	2,5	5,2	0,0	166,9
12 823	14 815	19 400	22 844	17 532	6,2	0,4	10,4	5,3	0,7	166,5
14 447	16 718	19 660	22 224	19 349	14,0	0,0	1,3	6,0	0,0	173,0
17 700	21 268	37 193	50 383	32 604	22,8	0,8	5,2	7,2	0,0	168,7
12 704	14 612	23 027	26 793	19 385	7,9	0,1	7,6	7,8	0,0	165,9
15 404	18 379	32 697	37 658	27 479	15,4	0,1	4,6	6,2	0,0	164,3
12 932	15 385	27 308	34 871	23 709	22,6	0,0	3,4	6,9	0,0	164,7
12 396	13 758	21 157	31 567	21 165	14,7	0,0	6,4	6,0	0,1	166,0
13 748	16 503	22 923	27 841	20 760	13,8	0,0	4,9	6,3	0,0	165,1
16 313	17 227	30 268	43 229	25 186	8,5	0,0	10,0	7,3	0,0	165,7
10 096	15 235	29 440	30 155	21 145	11,2	0,0	11,8	7,2	0,0	164,2
13 671	18 603	25 122	33 783	22 942	10,6	0,1	7,9	6,5	0,0	163,8
12 362	15 987	23 715	28 253	20 535	14,2	0,1	4,5	6,2	0,1	165,1
12 022	14 111	22 434	25 064	18 984	8,9	0,0	5,0	6,2	0,0	167,3
8 693	9 664	12 405	13 397	11 204	7,4	0,7	1,4	7,4	0,0	167,7
10 503	12 828	19 570	24 302	16 438	10,4	0,2	4,3	5,1	0,0	166,2
10 377	13 426	21 101	29 019	18 403	10,6	0,3	2,9	6,3	0,0	168,5
16 347	19 547	27 640	30 302	24 224	17,4	0,0	0,0	6,2	0,5	173,3
11 120	13 025	18 299	22 036	16 310	14,0	0,7	5,1	7,0	0,2	169,4
10 642	11 476	22 805	26 516	17 497	8,0	0,8	2,7	6,3	0,0	169,9
13 383	16 944	20 391	23 151	18 784	6,4	0,8	7,8	6,9	0,0	171,4
10 824	11 727	20 386	32 935	18 232	13,7	0,1	2,3	7,1	0,0	174,8
11 289	14 496	19 931	24 813	17 804	12,3	0,1	2,1	7,3	0,0	167,3
12 483	13 288	16 483	24 855	16 344	16,0	0,1	2,9	7,8	0,0	160,5
8 718	9 818	12 517	14 252	11 336	18,0	0,2	5,6	6,4	0,0	165,9
14 832	16 309	19 266	20 250	17 411	4,8	1,2	13,4	7,9	0,0	166,6
11 672	13 045	18 478	22 018	16 049	30,1	0,0	10,1	3,2	0,0	173,4
12 462	13 272	16 685	19 147	15 536	12,7	0,1	8,7	7,2	0,0	166,5
10 761	11 664	19 119	24 133	16 297	14,3	0,3	4,8	6,3	0,0	168,9
10 070	11 495	16 359	19 814	14 483	13,9	0,3	6,3	7,8	0,0	170,3
10 543	11 186	14 513	16 288	13 116	13,7	0,3	9,3	8,4	0,0	168,9
9 956	10 521	12 187	14 017	11 573	6,9	0,1	7,9	6,4	0,0	162,2
10 557	10 878	12 904	14 706	12 242	11,3	0,0	2,6	6,9	0,0	165,2

Revidované výsledky ke dni 10. 3. 2010

Hrubá měsíční mzda a její složky, diference, placená doba podle podskupin zaměstnání KZAM-R

kraj: Karlovarský

Podskupiny zaměstnání KZAM-R	Počet zaměstnanců přepočtený podle placených měsíců	Medián
		Kč/měs
5149 Ostatní pracovníci zajišťující osobní služby jinde neuvedení	105	10 727
5161 Hasiči, požárníci	69	23 181
5169 Ostatní pracovníci ochrany a ostrahy jinde neuvedení	140	10 010
5211 Prodavači v obchodech	644	11 076
6113 Zahradníci a pěstitelé zahradních plodin a sazenic	22	11 120
6141 Dělníci pro pěstění a ošetřování lesa	76	11 875
6142 Dělníci pro těžbu dřeva (kromě obsluhy pojízdných zařízení)	72	17 126
7122 Zedníci, kameníci, omítkáři	127	15 269
7123 Betonáři, dělníci specializovaní na pokládání betonových povrchů	41	17 022
7124 Tesaři a truhláři	41	16 491
7129 Ostatní stavební dělníci hlavní stavební výroby a pracovníci v ostatních oborech	74	16 923
7136 Instalatéři, potrubáři, stavební zámečníci, klempíři	251	17 335
7137 Stavební a provozní elektrikáři	77	19 929
7139 Ostatní dělníci zajišťující dokončovací stavební práce a dělníci v příbuzných obor.	20	15 825
7141 Malíři a tapetáři	17	10 444
7142 Lakýrníci a pracovníci v příbuzných oborech	18	15 672
7212 Svářeči, řezači plamenem a páječi	79	21 292
7213 Výrobci a opraváři výrobků a dílů z plechů	55	16 110
7222 Nástrojaři, kovomodeláři, kovodělníci, zámečníci	1 299	19 633
7223 Seřizovači a obsluha obráběcích strojů (kromě automatických a poloautomatických)	212	17 069
7224 Brusíči, leštiči a ostříči nástrojů	98	16 390
7231 Mechanici a opraváři motorových vozidel	98	17 903
7235 Mechanici a opraváři obráběcích, zemědělských strojů a průmyslového zařízení	54	21 038
7239 Ostatní mechanici a opraváři strojů a zařízení bez elektro jinde neuvedení	12	23 260
7241 Elektromechanici, opraváři a seřizovači různých typů elektrických zařízení	1 427	15 538
7242 Mechanici, opraváři a seřizovači elektrických částí aut, letadel, lodí	34	18 425
7243 Mechanici, seřizovači, opraváři elektronických zařízení	152	21 224
7244 Telefonní a telegrafní mechanici, montéři a opraváři	27	17 833
7246 Montéři a opraváři silnoproudých elektrických vedení	147	20 787
7311 Výrobci, mechanici a opraváři přesných přístrojů a zařízení	17	21 437
7321 Výrobci hrnčířského, porcelánového zboží, žáruvzdorných výrobků, brus.kotoučů	314	10 730
7322 Dělníci při výrobě skla, skláři vč. brusičů a leštičů	99	19 706
7324 Malíři skla a keramiky a pracovníci v příbuzných oborech (vč. výrobců zrcadel)	151	11 877
7341 Tiskaři, sazeči (kromě obsluhy tiskárenských strojů)	31	14 375
7411 Zpracovatelé masa, ryb vč. uzenářů a konzervovačů masa a ryb	20	12 710
7412 Zpracovatelé pekárenských a cukrářských výrobků	104	12 314
7439 Ostatní dělníci při výrobě textilu, oděvů a výrobků z kůží, kožešin	307	10 911
8111 Obsluha důlního zařízení a razících štítů	427	20 664
8112 Obsluha zařízení pro úpravu rudných a nerudných surovin	298	18 991
8131 Obsluha pecí na výrobu skla a keramiky	115	21 828
8159 Obsluha ostatních zařízení při chemické výrobě jinde neuvedená	232	17 391
8161 Obsluha zařízení při výrobě a rozvodu elektřiny	204	23 221
8162 Obsluha parních turbín, ohřivačů a motorů	62	21 900
8163 Obsluha zařízení při úpravě, čištění a rozvodu vody	313	17 596

Hrubá měsíční mzda a její složky, diference, placená doba podle podskupin zaměstnání KZAM-R

kraj: Karlovarský

Diference				Průměr	Vybrané složky hrubé měsíční mzdy					Placená doba
1. decil	1. kvartil	3. kvartil	9. decil		prémie a odměny	příplatky za přesčas	příplatky ostatní	náhrady	odměny za pohotovost	
Kč/měs	Kč/měs	Kč/měs	Kč/měs	Kč/měs	%	%	%	%	%	hod/měs
9 506	9 999	11 359	11 804	10 748	8,8	0,1	4,3	5,5	0,0	166,8
20 501	21 702	26 160	28 416	23 999	4,8	0,3	28,8	8,4	2,4	161,7
8 226	8 869	11 947	17 804	11 318	4,6	1,4	7,5	4,9	0,0	174,1
8 447	9 487	14 102	17 297	12 454	15,8	0,3	4,4	7,7	0,0	169,7
10 541	10 795	13 422	14 549	11 967	12,4	0,4	1,7	7,7	0,0	173,9
9 328	10 756	13 877	16 741	12 536	18,0	0,8	2,7	13,7	0,0	169,0
13 666	14 909	19 554	22 732	17 688	21,1	0,7	2,3	22,1	0,0	168,6
11 509	13 437	17 574	19 570	15 564	13,2	0,7	4,3	7,9	0,2	173,1
12 262	14 673	19 956	21 100	17 148	22,4	2,6	0,0	7,4	0,0	177,4
12 492	14 364	19 062	22 552	16 927	14,6	1,2	4,3	9,3	0,0	173,6
13 829	14 689	21 634	27 210	19 028	23,1	1,3	1,5	6,5	0,7	188,5
13 979	15 312	19 077	21 596	17 640	16,5	0,8	4,3	6,8	3,1	165,4
12 430	15 509	25 747	27 975	20 614	14,3	1,0	3,9	6,0	1,5	173,1
12 684	14 054	18 062	19 847	16 041	23,2	0,2	13,8	7,2	0,0	166,7
8 831	9 850	13 828	15 634	11 691	9,3	0,6	2,2	6,6	0,0	168,6
9 647	12 509	19 361	21 348	15 841	11,1	1,0	7,3	5,8	0,0	168,4
15 349	17 512	23 484	25 464	20 754	12,8	1,4	12,6	8,7	0,6	175,5
12 626	13 164	17 992	20 196	16 044	28,9	0,6	3,4	8,4	0,0	171,8
13 939	16 781	22 113	24 727	19 549	11,9	1,4	14,1	8,3	1,1	170,9
12 463	14 534	20 645	24 350	17 885	15,4	1,8	8,4	7,8	0,2	170,6
9 371	11 378	19 676	24 187	16 486	7,9	2,0	7,0	7,5	0,2	171,0
12 841	15 062	20 302	22 073	17 821	15,7	1,6	10,2	7,3	0,3	173,9
13 874	16 806	26 398	38 271	22 990	10,5	1,4	7,1	6,2	0,3	171,6
13 968	19 337	24 335	26 980	22 508	11,9	1,1	10,1	8,1	1,6	166,6
11 469	13 119	20 450	23 847	17 018	16,7	1,5	9,8	7,6	0,8	168,2
15 238	16 200	20 074	21 346	18 596	7,2	0,7	10,0	7,8	0,0	164,3
16 056	18 389	22 927	25 844	20 980	12,3	0,7	13,1	9,4	1,5	166,0
13 431	14 567	20 339	23 064	17 602	3,2	0,4	12,1	7,7	4,7	165,5
16 392	18 791	22 929	25 415	20 922	11,8	0,6	17,7	7,4	1,4	165,3
16 670	18 943	22 057	23 659	20 581	0,3	2,5	0,0	9,6	0,3	178,7
8 913	9 484	12 914	16 029	11 763	12,7	0,8	4,4	7,6	0,0	169,4
14 250	17 446	22 088	24 175	19 460	12,0	3,6	0,9	5,0	0,0	170,7
9 638	10 219	15 686	18 376	13 102	5,1	1,2	1,5	9,6	0,0	169,8
11 070	12 467	16 477	22 413	15 529	12,8	0,5	0,8	6,2	0,0	187,5
9 567	10 166	13 989	14 816	12 390	6,0	0,1	6,1	7,6	0,0	170,9
8 995	10 636	13 948	16 545	12 881	14,2	1,8	4,2	6,8	0,0	177,7
8 576	9 765	11 938	13 274	11 009	5,7	0,6	5,0	5,3	0,0	164,7
16 699	18 553	23 943	26 335	21 273	13,1	0,8	24,0	8,7	1,2	165,7
15 406	16 925	21 035	23 302	19 169	17,5	0,6	19,0	9,6	0,2	165,8
16 472	20 173	23 871	25 310	21 393	14,6	2,6	1,4	5,5	0,0	168,5
15 216	15 970	18 836	20 590	17 616	7,6	0,7	17,4	9,8	0,5	164,6
19 781	21 291	26 248	30 075	24 047	12,7	0,3	21,1	7,5	0,0	162,5
13 238	16 501	33 428	34 691	23 953	11,8	1,2	16,4	6,8	0,1	168,1
13 270	15 213	20 492	24 407	18 671	16,3	0,4	12,5	6,9	0,4	162,4

Revidované výsledky ke dni 10. 3. 2010

Hrubá měsíční mzda a její složky, diference, placená doba podle podskupin zaměstnání KZAM-R

kraj: Karlovarský

Podskupiny zaměstnání KZAM-R	Počet zaměstnanců přepočtený podle placených měsíců	Medián
		Kč/měs
8171 Obsluha automatických nebo poloautomatických montážních linek	46	15 970
8211 Obsluha automatických nebo poloautomatických obráběcích strojů (kromě 722)	109	18 882
8231 Obsluha strojů na výrobu pryžových výrobků (např. obuvi, pneumatik)	47	20 891
8232 Obsluha strojů na výrobu plastových výrobků (vč. laminování)	130	18 650
8240 Obsluha automatických nebo poloautomatických dřevoobráběcích strojů	11	14 121
8251 Obsluha tiskárenských strojů	26	10 975
8264 Obsluha strojů na bělení, barvení, čištění, praní, žehlení textilu	55	13 177
8274 Obsluha strojů na zpracování mouky, výrobu pečiva, čokolády a cukrovinek	105	13 435
8284 Montážní dělníci montující výrobky z kovů, pryže a plastů	754	15 238
8290 Obsluha jiných stacionárních zařízení a ostatní montážní dělníci	19	18 279
8311 Strojvedoucí	280	22 725
8321 Řidiči osobních a malých dodávkových automobilů, taxikáři	69	14 956
8324 Řidiči nákladních automobilů a tahačů	425	17 081
8326 Řidiči speciálních vozidel	81	20 196
8331 Obsluha zemědělských a lesních strojů	32	16 582
8332 Obsluha zemních a příbuzných strojů	337	19 883
8333 Obsluha jeřábů, zdvihacích a podobných manipulačních zařízení	27	16 534
8334 Obsluha vysokozdvíhacích a ostatních motorových vozíků	129	17 776
9132 Pomocníci a uklízeči v kancelářích, hotelích, nemocnicích a jiných zařízeních	650	9 793
9141 Domovníci, správci domu	54	14 206
9151 Poslíčci, nosiči zavazadel a doručovatelé	23	10 276
9152 Vrátní, hlídači, uváděči a šatnářky	125	9 974
9161 Sběrači odpadků, popeláři	166	8 596
9162 Metaři, čističi záchodků, žump, kanálů a podobných zařízení	76	15 018
9312 Pomocní a nekvalifikovaní dělníci na stavbách a údržbě silnic, přehrad	70	14 449
9321 Pomocní a nekvalifikovaní montážní a manipulační dělníci	296	12 046
9322 Ruční balíči a pytlouvači	71	10 523
9323 Dělníci nádvorní skupiny (pomocní montéři)	23	10 369
9333 Vazači a nosiči břemen, přístavní dělníci (dokaři)	13	10 529
9339 Pomocní a nekvalifikovaní pracovníci v dopravě, ve skladech, v telekomunikacích	346	13 052

**Hrubá měsíční mzda a její složky, diference, placená doba
podle podskupin zaměstnání KZAM-R**

kraj: Karlovarský

Diference				Průměr	Vybrané složky hrubé měsíční mzdy					Placená doba
					1. decil	1. kvartil	3. kvartil	9. decil	prémie a odměny	
Kč/měs	Kč/měs	Kč/měs	Kč/měs	Kč/měs	%	%	%	%	%	hod/měs
11 978	13 126	18 153	19 332	15 966	14,3	2,6	4,9	6,4	0,3	168,5
12 276	15 457	22 989	26 827	19 731	8,8	1,8	8,5	7,2	0,0	170,3
16 351	20 002	22 592	23 808	20 749	21,5	1,2	15,2	11,5	0,9	169,2
15 959	17 326	21 200	25 030	19 735	10,5	2,6	15,7	9,2	0,0	172,4
10 395	11 893	22 303	27 045	19 178	5,9	1,7	25,9	8,0	0,2	174,0
10 275	10 482	11 497	17 291	12 141	5,9	0,2	0,7	6,5	0,0	207,1
10 943	12 203	14 870	17 244	14 279	1,8	0,6	8,0	5,5	0,0	164,6
9 377	11 074	15 961	17 617	13 648	14,3	1,4	5,4	5,9	0,0	168,6
12 511	14 050	16 821	18 627	15 463	21,2	2,2	6,1	11,3	0,0	173,1
11 884	16 609	22 468	25 720	19 055	17,4	2,4	4,8	6,6	0,0	176,0
19 957	20 914	25 976	27 651	23 364	8,8	1,9	21,5	10,2	0,2	168,7
10 759	13 293	18 735	21 105	16 299	17,9	1,7	7,5	6,3	0,4	176,4
12 663	14 691	18 924	21 390	17 211	12,5	2,1	6,3	7,7	0,9	181,9
14 379	17 722	21 451	22 351	19 435	22,7	2,0	8,3	8,4	1,0	176,2
11 306	13 673	18 634	20 658	16 094	8,1	1,9	15,2	7,6	0,0	171,0
16 254	18 288	21 303	23 262	19 849	15,6	1,4	16,3	8,7	1,3	171,2
11 657	12 620	18 850	19 282	15 836	20,9	1,3	4,7	8,6	1,1	173,8
12 222	15 422	19 991	21 485	17 457	16,0	2,4	4,8	6,9	0,2	173,8
8 670	9 181	10 991	12 792	10 338	12,3	0,4	5,4	6,8	0,0	168,8
10 720	12 846	15 176	16 709	14 204	11,6	0,4	5,1	5,2	2,4	166,6
8 946	9 419	11 448	16 201	11 281	12,0	0,3	5,5	7,8	0,0	168,0
8 279	8 948	11 400	14 059	10 577	9,3	0,6	9,4	4,6	0,0	170,7
7 777	8 078	9 928	13 119	9 505	24,7	0,4	0,7	5,5	0,2	167,0
9 978	12 575	17 902	20 314	14 993	19,3	0,3	6,3	10,2	1,2	159,5
11 324	12 527	16 001	18 161	14 592	15,7	1,2	6,3	13,9	0,1	171,6
9 360	10 525	15 000	17 701	13 000	8,5	1,5	5,8	7,4	0,1	173,0
8 823	9 577	12 009	14 479	11 250	5,9	0,8	2,3	8,7	0,0	168,8
8 642	9 171	11 148	13 533	10 599	10,9	1,1	3,0	7,6	0,0	176,5
8 964	10 256	11 306	13 726	10 965	23,6	1,2	2,1	6,4	0,0	170,3
9 903	11 281	15 247	17 689	13 550	10,2	0,6	8,0	8,1	1,2	167,5

Revidované výsledky ke dni 10. 3. 2010

**Průměrná měsíční odpracovaná a neodpracovaná doba zaměstnanců
podle podskupin zaměstnání KZAM-R**

kraj: Karlovarský

Podskupiny zaměstnání KZAM-R	Počet zaměstnanců přečtený podle eviden. měsíců	Odpracovaná doba		Neodpracovaná doba		
		celkem	z toho přesčas	celkem	z toho	
					nemoc	dovolená
		hod/měs	hod/měs	hod/měs	hod/měs	hod/měs
1210 Ředitelé a prezidenti velkých organizací, podniků	55	154,3	0,5	13,7	1,9	10,3
1221 Ved. pracovníci v zemědělství, lesnictví, rybář. a mysliv.	27	154,1	0,0	10,4	0,7	8,1
1222 Vedoucí pracovníci v průmyslu (ve výrobě)	120	151,0	0,3	13,5	4,3	7,9
1223 Vedoucí pracovníci ve stavebnictví a zeměměřičtví	28	156,8	0,2	14,4	2,8	9,4
1224 Vedoucí pracovníci ve velkoobchodě a v maloobchodě	230	157,5	1,1	15,0	3,2	10,0
1225 Vedoucí pracovníci v restauracích a hotelích	24	150,9	1,2	20,9	0,0	12,2
1226 Ved. pracovníci v dopr., skladování, telekom. a na pošt. úř.	112	139,9	0,5	19,1	5,2	11,0
1227 Ved. prac. v organ.zaměřených na poskytování obch.služ.	86	156,0	0,7	15,3	2,6	10,8
1229 Ved. pracovních dílčích celků jinde neuved. (kult.,zdrav.)	53	155,0	0,4	14,1	3,4	9,3
1231 Vedoucí pracovníci finančních a hospodářských útvarů	98	154,9	0,4	11,2	1,4	8,1
1232 Ved. prac. personálních útvarů a útvarů průmysl. vztahů	19	152,0	0,3	12,7	0,0	10,0
1233 Vedoucí pracovníci obytných útvarů (vč. průzkumu trhu)	55	152,6	0,9	13,5	1,9	9,3
1235 Vedoucí pracovníci zásobovacích útvarů	19	152,9	1,0	12,8	2,8	8,9
1237 Vedoucí pracovníci výzkumných a vývojových útvarů	19	152,7	0,0	13,2	2,4	9,2
1239 Vedoucí pracovníci ostatních útvarů jinde neuvedení	95	153,2	0,9	13,3	0,6	10,1
1312 Vedoucí, ředitelé v průmyslu (ve výrobě)	49	153,4	0,0	12,8	1,9	8,2
1313 Vedoucí, ředitelé ve stavebnictví a zeměměřičtví	11	166,0	3,2	10,3	0,0	9,6
1314 Vedoucí, ředitelé ve velkoobchodu a maloobchodu	51	147,6	0,9	22,4	9,7	8,8
1315 Vedoucí, ředitelé v restauracích a hotelích	11	153,7	0,0	19,3	7,5	11,5
1316 Vedoucí v dopravě, sklad., telekomun. a na pošt. úřadech	36	143,7	0,8	20,0	6,7	9,8
1319 Vedoucí, ředitelé malých organizací ostatní (kult.,zdrav.)	23	153,2	0,5	11,6	0,9	8,1
2113 Chemici	28	150,3	0,0	12,6	2,2	8,2
2131 Projektanti a analytici výpočetních systémů	19	151,6	0,0	14,3	2,1	10,0
2132 Programátoři	42	153,5	1,9	11,1	2,0	7,1
2139 Ostatní odborníci zabývající se výp. tech. jinde neuvedení	40	154,7	0,6	10,5	1,7	7,7
2142 Projektanti staveb a areálů, stavební inženýři	73	152,8	0,1	10,5	1,7	8,0
2143 Projektanti elektrotechnických zařízení, elektroinženýři	27	149,6	0,3	14,3	3,6	9,4
2144 Projektanti elektronických syst. a telekomunikačních sítí	13	154,1	1,0	7,7	0,6	6,4
2145 Projektanti a konstruktéři strojních zařiz., strojní inženýři	72	151,3	1,5	12,5	3,6	7,7
2149 Ostatní architekti, projektanti, konstrukt.a techn.inženýři	38	146,7	0,0	15,7	3,4	8,5
2221 Lékaři, ordináři (kromě zubních lékařů)	150	163,7	11,7	15,5	3,6	9,3
2411 Odborní pracov. na úseku účetnictví, financí, daní, apod.	83	151,6	0,7	15,2	4,0	9,0
2412 Odbor. pracovníci na úseku zaměstnaneckých, pers. věcí	14	148,0	0,0	16,8	7,5	7,3
2413 Odborní pracovníci v bankovníctví a pojišťovnictví	282	151,8	1,1	18,8	5,4	10,6
2419 Ostatní odborní pracovníci v oblasti podnikání	35	148,5	0,1	16,8	4,4	8,7
2421 Právníci, právní poradci (mimo advokacie a soudnictví)	15	155,6	0,0	8,9	0,1	6,3
2441 Ekonomové - vědecktí pracovníci, specialisté, experti	43	148,8	0,0	16,4	8,0	7,0
2470 Odborní administrativní pracovníci jinde neuvedení	28	152,1	0,0	14,0	2,1	10,0
3111 Technici ve fyzikálních a příbuzných oborech	22	150,2	0,1	13,9	1,6	10,5
3112 Stavební technici	185	155,1	2,5	15,1	3,7	9,1
3113 Elektrotechnici	183	152,0	4,3	14,8	3,1	8,3
3114 Elektronici a technici v radiokomunikacích a telekomunik.	36	154,4	1,4	11,1	2,0	8,3
3115 Strojírenští technici	404	155,3	5,2	13,2	4,1	7,6
3116 Chemičtí technici	137	148,5	1,9	16,3	2,8	10,0

Revidované výsledky ke dni 10. 3. 2010

**Průměrná měsíční odpracovaná a neodpracovaná doba zaměstnanců
podle podskupin zaměstnání KZAM-R**

kraj: **Karlovarský**

Podskupiny zaměstnání KZAM-R	Počet zaměstnanců přečtený podle eviden. měsíců	Odpracovaná doba		Neodpracovaná doba		
		celkem	z toho přesčas	celkem	z toho	
					nemoc	dovolená
		hod/měs	hod/měs	hod/měs	hod/měs	hod/měs
3117 Důlní a hutní technici	292	146,8	0,2	15,7	2,7	9,4
3118 Technici v kartografii, kreslíči a zeměměřiči	53	156,7	1,6	13,4	3,8	6,7
3119 Ostatní techničtí pracovníci jinde neuvedení	488	153,3	2,2	14,0	3,7	7,9
3122 Operátoři a obsluha výpočetní techniky	54	155,1	0,6	11,9	3,6	7,0
3129 Ostatní technici ve výpočetní technice jinde neuvedení	12	150,5	0,1	13,8	6,7	5,7
3134 Obsluha lékařských zařízení	16	153,9	14,6	17,1	2,9	12,0
3151 Kolaudační technici a technici protipožární ochrany	26	142,1	1,8	20,4	5,6	12,4
3152 Bezpečnostní tech.a tech. pro kontrolu zdravotní nezávad.	34	150,4	0,4	11,7	1,6	7,4
3211 Technici a laboranti v oblasti biologie a v příbuz. oborech	47	159,5	8,6	15,7	3,8	10,2
3212 Technici v agronomii, v lesnictví a v zemědělství	157	154,5	0,2	13,6	3,8	8,4
3223 Dietetici a odborníci na výživu	13	150,7	3,5	18,9	10,6	7,1
3226 Rehabilitační a fyzioterapeutičtí pracovníci	136	147,8	0,2	19,2	9,8	7,4
3231 Ošetřovatelé, všeobecné zdravotní sestry	373	151,2	2,0	15,5	5,7	7,7
3412 Pojišťovací agenti	43	156,3	0,1	16,8	5,3	8,0
3415 Obchodní cestující, prof. poradci v obchodě, obch.zástupci	42	155,9	1,5	13,1	1,4	10,5
3416 Nákupčí	101	149,1	0,5	17,5	5,6	9,2
3421 Obchodní agenti	141	148,1	0,6	16,6	5,0	8,5
3422 Odbytoví a přepravní agenti	146	151,7	0,3	14,5	2,9	9,1
3431 Odborné sekretářky, sekretáři	68	151,2	0,0	15,1	4,6	8,4
3433 Prac. v oblasti účetnictví,fakturace,rozpočet., kalkulace	482	151,9	0,3	14,2	3,7	8,0
3434 Pracovníci v oblasti statistiky a matematiky	13	152,3	5,2	15,8	5,0	8,8
3435 Pracovníci v oblasti práce a mezd (kromě účetních)	32	152,4	0,3	13,4	2,5	7,9
3436 Referenti osobních oddělení	51	151,3	0,3	13,1	2,8	7,5
3439 Ostatní odborní administrativní pracovníci jinde neuvedení	163	150,1	0,7	15,2	5,1	7,8
3482 Trenéři, cvičitelé a úředníci sportovních podniků a klubů	15	155,7	0,0	11,5	0,0	10,9
4113 Pracovníci přípravy dat výpočetní techniky	12	149,9	0,9	23,1	12,6	9,6
4115 Sekretářky, sekretáři	99	150,9	0,7	15,8	6,7	6,3
4121 Nižší účetní	63	156,3	1,7	15,2	5,5	8,3
4123 Nižší finanční, daňoví úředníci a úředníci v příb. oborech	16	156,8	0,1	16,6	3,4	11,0
4131 Úředníci ve skladech	207	148,4	3,6	21,6	9,4	8,1
4132 Úředníci ve výrobě (např. výrobní plánovači)	33	153,7	2,9	16,8	4,5	8,7
4133 Úředníci v dopravě a v přepravě (dispečeri, kontr. apod.)	54	155,3	4,6	16,1	3,3	10,3
4190 Ostatní nižší úředníci jinde neuvedení	29	157,1	0,5	18,2	4,0	10,1
4211 Pokladníci (v bankách, pojišťov., spořitelnách, na poště)	76	148,8	0,7	18,6	5,2	11,0
4212 Úředníci na přepážkách a směnárníci	332	138,2	0,4	22,3	7,1	10,9
4213 Pokladníci v obchodě, společném stravování apod.	266	142,4	1,1	23,1	12,4	7,9
4214 Prodavači vstupenek, jízdenek apod.	61	146,5	6,0	19,8	6,7	11,3
4215 Bookmakeři, krupiéři a úředníci sázkových kancelář	76	164,1	0,0	9,4	4,0	5,3
4222 Recepční	177	147,3	1,2	19,3	6,3	10,0
5121 Pracovníci dohlížející nad obsluh. personálem, hospodyně	111	152,4	3,1	16,5	5,3	9,1
5122 Kuchaři	399	148,4	1,7	21,8	8,6	9,6
5123 Čišníci, servírky	357	143,3	2,1	25,5	10,5	11,1
5132 Pečovatelé a pomoc. ošetřovat. v zařiz.soc. péče, v nemoc.	98	143,0	0,8	19,0	8,7	9,2
5144 Maséři	123	141,6	0,4	23,9	10,4	8,1

Revidované výsledky ke dni 10. 3. 2010

**Průměrná měsíční odpracovaná a neodpracovaná doba zaměstnanců
podle podskupin zaměstnání KZAM-R**

kraj: Karlovarský

Podskupiny zaměstnání KZAM-R	Počet zaměstnanců přepočtený podle eviden. měsíců	Odpracovaná doba		Neodpracovaná doba		
		celkem	z toho přesčas	celkem	z toho	
					nemoc	dovolená
		hod/měs	hod/měs	hod/měs	hod/měs	hod/měs
5149 Ostatní pracovníci zajišťující osobní služby jinde neuved.	112	147,9	0,6	19,1	9,6	7,7
5161 Hasiči, požárníci	71	143,1	1,5	18,5	4,6	13,4
5169 Ostatní pracovníci ochrany a ostrahy jinde neuvedení	146	159,6	8,8	14,1	6,1	6,9
5211 Prodavači v obchodech	685	149,4	1,7	21,7	9,5	9,6
6113 Zahradníci a pěstitelé zahradních plodin a sazenic	24	142,6	3,2	30,3	18,0	10,8
6141 Dělníci pro pěstění a ošetřování lesa	83	136,8	4,0	31,7	13,4	10,7
6142 Dělníci pro těžbu dřeva (kromě obsluhy pojízdných zařiz.)	80	134,5	4,2	33,3	15,4	11,6
7122 Zedníci, kameníci, omítkáři	138	147,5	4,5	26,3	13,6	8,6
7123 Betonáři, děl.specializovaní na pokládání beton. povrchů	46	144,9	12,3	31,1	14,0	11,3
7124 Tesaři a truhláři	43	149,0	7,2	24,3	9,2	9,6
7129 Ostatní stavební děl. stav. výroby a prac. v ost. oborech	82	159,8	7,8	27,7	14,6	9,1
7136 Instalatéři, potrubáři, stavební zámečníci, klempíři	261	150,2	3,7	18,0	6,0	8,6
7137 Stavební a provozní elektrikáři	79	157,3	6,7	16,1	4,2	8,9
7139 Ostatní dělníci zajišťující dokončovací stavební práce	22	145,2	0,9	21,3	11,0	7,0
7141 Malíři a tapetáři	18	153,9	3,1	18,7	8,5	4,9
7142 Lakýrníci a pracovníci v příbuzných oborech	18	159,5	3,8	12,9	2,3	3,6
7212 Svářeči, řezači plamenem a páječi	85	150,6	8,5	25,3	11,3	8,3
7213 Výrobci a opraváři výrobků a dílů z plechů	61	141,4	3,3	30,1	5,2	7,9
7222 Nástrojaři, kovomodeláři, kovodělníci, zámečníci	1 376	148,8	7,6	22,2	8,6	9,1
7223 Seřizovači a obsluha obráběcích strojů	223	151,2	8,8	20,3	7,6	7,3
7224 Brusiči, leštiči a ostříči nástrojů	108	148,3	9,9	26,1	14,8	6,4
7231 Mechanici a opraváři motorových vozidel	104	153,3	7,4	20,7	8,7	8,5
7235 Mechanici obráběcích, zemědělských strojů a prům. zařiz.	56	155,0	8,6	16,3	5,5	8,2
7239 Ostatní mechanici a opraváři strojů a zařízení bez elektro	13	151,3	5,9	18,8	2,6	7,8
7241 Elektromech.a seřizovači různých typů elektrických zařiz.	1 523	146,2	5,2	21,8	9,9	6,3
7242 Mechanici, opraváři a seřizovači elektr. částí aut, letadel	35	148,0	3,8	16,1	3,3	11,1
7243 Mechanici, seřizovači, opraváři elektronických zařízení	158	145,4	3,4	20,5	5,9	10,6
7244 Telefonní a telegrafní mechanici, montéři a opraváři	29	141,8	1,9	23,4	11,5	9,0
7246 Montéři a opraváři silnoproudých elektrických vedení	154	146,1	3,0	19,1	7,4	9,3
7311 Výrobci, mechanici a opraváři přesných přístrojů a zařízení	18	156,4	14,9	21,7	7,4	12,0
7321 Výrobci hrnčířského, porcelán. zboží, žáruvzdor. výrobků	342	143,6	4,8	25,4	13,0	6,8
7322 Dělníci při výrobě skla, skláři vč. brusičů a leštičů	106	152,8	8,2	17,4	9,5	4,6
7324 Malíři skla a keramiky a pracovníci v příbuzných oborech	170	140,0	6,2	29,2	16,9	7,4
7341 Tiskaři, sazeči (kromě obsluhy tiskárenských strojů)	33	166,5	3,3	21,8	10,1	6,6
7411 Zpracovatelé masa, ryb vč. uzenářů a konzerv. masa a ryb	22	148,6	0,4	25,2	14,7	9,7
7412 Zpracovatelé pekárenských a cukrářských výrobků	113	153,9	10,5	24,2	12,2	7,6
7439 Ostatní dělníci při výrobě textilu, oděvů a výrobků z kůží	347	143,2	2,0	21,8	14,7	2,6
8111 Obsluha důlního zařízení a razících štítů	445	146,0	3,8	19,5	6,3	11,0
8112 Obsluha zařízení pro úpravu rudných a nerudných surovin	319	141,9	2,8	23,8	10,5	10,3
8131 Obsluha pecí na výrobu skla a keramiky	118	154,8	6,0	13,5	4,5	6,3
8159 Obsluha ostat. zařízení při chemické výrobě jinde neuved.	248	138,8	2,7	25,6	10,1	11,4
8161 Obsluha zařízení při výrobě a rozvodu elektřiny	209	146,3	1,2	16,2	4,0	10,5
8162 Obsluha parních turbín, ohřivačů a motorů	63	153,7	8,6	14,6	3,1	9,6
8163 Obsluha zařízení při úpravě, čištění a rozvodu vody	327	147,0	2,1	17,9	6,0	10,0

Revidované výsledky ke dni 10. 3. 2010

**Průměrná měsíční odpracovaná a neodpracovaná doba zaměstnanců
podle podskupin zaměstnání KZAM-R**

kraj: Karlovarský

Podskupiny zaměstnání KZAM-R	Počet zaměstnanců přepočtený podle eviden. měsíců	Odpracovaná doba		Neodpracovaná doba		
		celkem	z toho přesčas	celkem	z toho	
					nemoc	dovolená
		hod/měs	hod/měs	hod/měs	hod/měs	hod/měs
8171 Obsluha automatických nebo poloaut. montážních linek	49	148,4	8,2	19,7	7,4	7,5
8211 Obsluha automat. nebo poloaut. obráb.strojů (kromě 722)	117	150,7	10,2	21,6	11,3	7,0
8231 Obsluha strojů na výrobu pryžových výrobků (např. obuvi)	53	135,3	6,4	33,1	17,5	12,2
8232 Obsluha strojů na výrobu plast. výrobků (vč. laminování)	138	144,6	9,9	27,2	7,6	10,2
8240 Obsluha automat. nebo poloautom. dřevoobráběcích strojů	11	150,3	11,1	23,3	5,3	11,6
8251 Obsluha tiskárenských strojů	29	171,5	4,4	35,4	20,9	6,3
8264 Obsluha strojů na bělení, barvení, čištění, praní, žehlení	59	143,8	2,4	21,0	12,7	3,9
8274 Obsluha strojů na zpracování mouky, výrobu pečiva	113	147,7	5,7	20,5	9,6	7,9
8284 Montážní dělníci montující výrobky z kovů, pryže a plastů	846	136,3	8,2	35,8	15,3	8,6
8290 Obsluha jin.stacionárních zařízení a ost. montážní dělníci	20	153,9	12,9	21,3	10,3	8,4
8311 Strojvedoucí	286	149,1	9,3	19,4	3,3	11,1
8321 Řidiči osobních a malých dodávkov. automobilů, taxikáři	73	156,0	9,5	20,0	8,9	8,7
8324 Řidiči nákladních automobilů a tahačů	442	162,4	13,7	19,8	6,6	9,4
8326 Řidiči speciálních vozidel	84	156,8	11,6	19,9	6,8	9,3
8331 Obsluha zemědělských a lesních strojů	33	155,1	7,8	15,6	4,7	7,1
8332 Obsluha zemních a příbuzných strojů	359	147,6	7,2	23,5	10,0	9,7
8333 Obsluha jeřábů, zdvihacích a podob. manipulačních zařiz.	29	150,3	7,7	23,3	10,8	8,8
8334 Obsluha vysokozdvizných a ostatních motorových vozíků	136	154,0	11,0	19,1	6,8	8,6
9132 Pomocníci a uklízeči v kancelář., hotel., nemocnicích ap.	696	146,9	2,1	22,1	10,5	8,4
9141 Domovníci, správci domu	58	147,6	1,2	19,2	9,7	7,3
9151 Poslíčci, nosiči zavazadel a doručovatelé	24	150,8	1,5	16,7	4,1	11,5
9152 Vrátní, hlídači, uváděči a šatnářky	131	156,1	3,6	15,2	8,0	6,2
9161 Sběrači odpadků, popeláři	176	149,4	1,9	17,6	8,7	7,8
9162 Metaři, čističi záchodků, žump, kanálů a podob. zařízení	81	141,3	1,8	25,1	9,7	12,9
9312 Pomocní a nekvalifik. dělníci na stavbách a údržbě silnic	80	133,2	5,8	42,1	22,2	16,3
9321 Pomocní a nekvalifikovaní montážní a manipulační dělníci	328	145,2	8,4	27,8	15,4	8,3
9322 Ruční baliči a pytlavači	78	142,1	4,6	26,8	13,1	8,9
9323 Dělníci nádvorní skupiny (pomocní montéři)	26	150,1	7,3	26,1	14,9	9,6
9333 Vazači a nosiči břemen, přístavní dělníci (dokaři)	14	149,3	8,5	21,7	10,9	7,7
9339 Pomocní a nekvalif. prac. v dopr., ve skladech, v telekom.	369	145,2	3,1	22,5	9,6	9,7



Dodatek

Technický popis šetření

Dodatek – Technický popis šetření

Technický popis šetření přibližuje metodické postupy používané při zpracování podnikatelské sféry Regionální statistiky ceny práce (RSCP-PS). Popis je rozdělen do pěti kapitol: metoda výběru ekonomických subjektů, vstupní údaje, nejdůležitější sledované veličiny, dopočtové metody a definice vybraných pojmů.

1. Metoda výběru ekonomických subjektů

Kapitola popisuje základní soubor šetření, strukturu výběrového souboru a postup při výběru ekonomických subjektů (ES).

1.1. Základní soubor

Základním souborem RSCP-PS jsou aktivní ekonomické subjekty z registru ekonomických subjektů Českého statistického úřadu (ČSÚ), které mají 10 a více zaměstnanců a přísluší do podnikatelské sféry a do institucionálních sektorů nefinančních podniků, finančních institucí nebo vládních institucí. Ekonomické subjekty, které přísluší do podnikatelské sféry, odměňují podle zákona č. 1/1992 Sb. o mzdě, odměně za pracovní pohotovost a o průměrném výdělku. Způsob odměňování se zjišťuje pomocí registru „Automatizovaného rozpočtového informačního systému“ (ARIS), který je spravován Ministerstvem financí. Registr ekonomických subjektů (RES) je detailně popsán na internetových stránkách ČSÚ (www.czso.cz).

1.2. Struktura výběrového souboru

Statistické šetření RSCP-PS za 1. – 2. čtvrtletí 2006 zahrnuje 3155 ekonomických subjektů, které reprezentují přibližně 1199 tisíc zaměstnanců. Strukturu výběrového souboru RSCP-PS bez non-response (dále jen výběrový soubor) ukazují z různých pohledů pro 1. – 2. čtvrtletí 2006 následující tabulky.

Výběrový soubor RSCP podnikatelské sféry			
	RSCP-PS Celkem	RSCP-PS – kraj Karlovarský	
		se sídlem v kraji	se sídlem mimo kraj
Počet ekonomických subjektů	3155	92	121
Počet zaměstnanců	1199 tisíc	22 tisíc	9 tisíc

Tabulka 1

Odvětvová skladba výběrového souboru RSCP-PS – kraj Karlovarský			
Kód CZ-NACE		Počet ekonomických subjektů	
		se sídlem v kraji	se sídlem mimo kraj
A	Zemědělství, lesnictví a rybnářství	3	5
B	Těžba a dobývání	1	2
C	Zpracovatelský průmysl	37	16
D	Výroba a rozvod elektřiny, plynu, tepla	2	3
E	Zásobování vodou, činnosti související s odpady	6	4
F	Stavebnictví	13	4
G	Obchod, opravy motorových vozidel	8	24
H	Doprava a skladování	1	7
I	Ubytování, stravování a pohostinství	2	3
J	Informační a komunikační činnosti	1	7
K	Peněžnictví a pojišťovnictví		25
L	Činnosti v oblasti nemovitostí	3	1
M	Profesní, vědecké a technické činnosti	2	1
N	Administrativní a podpůrné činnosti	2	12
O	Veřejná správa, obrana, sociální zabezpečení		3
P	Vzdělávání		
Q	Zdravotní a sociální péče	10	1
R	Kulturní, zábavní a rekreační činnosti	1	3
S	Ostatní činnosti		

Tabulka 2

1.3. Výběr

Výběr ekonomických subjektů v RSCP-PS lze charakterizovat jako jednostupňový stratifikovaný výběr. Výběrovými jednotkami jsou ekonomické subjekty, na které se v případě vybrání vztahuje zpravodajská povinnost. Statistickými jednotkami jsou zaměstnanci, kteří jsou nositeli sledovaných statistických znaků. Základní soubor (ZS) je rozdělen do oblastí (strat) podle:

- regionů (krajů),
- velikostních kategorií,
- odvětvových skupin.

Regionem se z hlediska výběru jednotek rozumí kraj ve smyslu ústavního zákona č. 347/1997 Sb. v platném znění. Ke stratifikaci výběrové opory jsou použity tři velikostní kategorie ekonomických subjektů uvedené v tabulce 3 – Velikostní kategorie pro výběr. Stratifikační třídění obsahuje dvanáct odvětvových skupin z vybraných institucionálních sektorů podnikatelské sféry.

Vymezení strat je provedeno na základě podobnosti v charakteru ekonomické činnosti a podobnosti v zaměstnanecké struktuře.

V jednotlivých oblastech ZS, vzniklých jeho rozdělením dle příslušných stratifikačních kritérií, je vybrán stanovený podíl ekonomických subjektů. Největší subjekty s 1000 a více zaměstnanci jsou zařazeny do šetření všechny (výběr s pravděpodobností rovnou 1), u ekonomických subjektů s 250 až 999 zaměstnanci se postupně navyšuje výběrový podíl tak, aby od roku 2007 činil 100%. Menší subjekty s 10 až 249 zaměstnanci jsou vybírány v jednotlivých stratech systematickým náhodným výběrem s nestrannými pravděpodobnostmi bez vracení. Pravděpodobnosti výběru se liší podle velikosti subjektu a jejich výše je určena výběrovým podílem uvedeným v tabulce 3. Výběrový soubor ekonomických subjektů s 10 až 249 zaměstnanci se obměňuje metodou rotujícího panelu s periodou rotace devět let, tzn. k plné obměně dojde za devět let.

Velikostní kategorie pro výběr		
Kategorie	Počet zaměstnanců	Výběrový podíl [%]
1	10 až 49	4,5
2	50 až 249	15
3	250 až 999	80
4	1000 a více	100

Tabulka 3

2. Vstupní údaje

Kapitola popisuje sběr dat do šetření RSCP-PS, nejdůležitější vstupní údaje a používané klasifikace a číselníky.

2.1. Sběr dat

Ekonomické subjekty, na které se vztahuje zpravodajská povinnost, vykazují do statistického šetření RSCP-PS údaje o všech zaměstnancích v pracovním poměru. Vybraná zpravodajská jednotka předává data na Ministerstvo práce a sociálních věcí, které je orgánem vykonávajícím státní statistickou službu. Termínem pro předání dat od respondenta je konec měsíce následujícího po skončení sledovaného období.

Předávaná data mají formu databázových souborů a obsahují informace o zaměstnavateli a zaměstnancích. U více než 90 % respondentů je zdrojem dat pro šetření mzdový a personální systém. Datové soubory jsou předávány ve více než 90 % případů elektronickou poštou, zbylá část respondentů posílá data na disketě, případně na papírových formulářích.

Pro kontrolu a opravu dat, připravených mzdovým a personálním systémem respondenta, případně pro pořízení vstupních dat, je určen "Pořizovací program ISPV 2006", který se musí před použitím nainstalovat na lokální disk.

Poživovací program řeší i zabezpečení dat při přenosu od respondenta ke zpracovateli. Používá přitom hybridní šifrování s veřejným a privátním klíčem. Veřejný klíč je součástí instalace pořizovacího programu, privátní klíč je uložen na interním serveru zpracovatele. Zašifrovaná data se ukládají do souboru s formátem S/MIME verze 3.

2.2. Nejdůležitější vstupní údaje

Šetření RSCP-PS se čtvrtletní periodicitou monitoruje výdělkovou úroveň a odpracovanou dobu jednotlivých zaměstnání podle klasifikace KZAM-R v České republice.

Hodinový výdělek je přímo zjišťovaný údaj, který je definován jako průměrný hrubý hodinový výdělek zaměstnance v posledním čtvrtletí sledovaného období (§ 17 zákona č. 1/1992 Sb.). Jedná se o podíl hrubé mzdy a odpracované doby za rozhodné čtvrtletí. Hodinový výdělek je krátkodobým indikátorem výdělkové úrovně.

Hrubá měsíční mzda, vypočtená z hrubé mzdy za sledované období, je druhým indikátorem, který ukazuje výdělkovou úroveň. Hrubá mzda je součtem mzdy za práci, náhrad mzdy a odměn za pracovní pohotovost, které jsou přímo sbíranými položkami. Mzda je definována jako mzda za práci podle § 4 zákona č. 1/1992 Sb., o mzdě, odměně za pracovní pohotovost a průměrném výdělku ve znění pozdějších předpisů. Šetření RSCP-PS sleduje i strukturu hrubé měsíční mzdy, tj. prémie a odměny, příplatky za přesčas, ostatní příplatky, náhrady a odměny za pracovní pohotovost. Hrubá měsíční mzda a její složky se vztahují k celému sledovanému období, které zahrnuje dobu od počátku roku do konce čtvrtletí, za které se šetření provádí.

Šetření RSCP-PS dále sleduje pracovní dobu zaměstnanců. Vstupní věta o zaměstnanci obsahuje odpracovanou dobu od počátku roku a z ní počet přesčasových hodin. Odpracovaná doba u zaměstnanců odměňovaných měsíční mzdou nezahrnuje dobu svátků v jinak pracovních dnech. Věta dále obsahuje celkovou neodpracovanou dobu od počátku roku, z ní počet hodin nemoci a dovolené.

2.3. Klasifikace a číselníky

RSCP-PS používá standardní statistické klasifikace a číselníky (podrobněji popsané na www.czso.cz). Použití platných statistických klasifikací je závazné jak pro orgán vykonávající státní statistickou službu, tak pro zpravodajské jednotky, které poskytují údaje pro statistické zjišťování. Proto i RSCP-PS používá následující klasifikace a číselníky:

KZAM-R **Klasifikace zaměstnání**; vydáno sdělením ČSÚ č. 492/2003 Sb. ze dne 18. prosince 2003 o vydání rozšířené Klasifikace zaměstnání KZAM-R.

- CZ-ICSE** **Klasifikace postavení v zaměstnání;** vydáno sdělením ČSÚ č. 494/2003 Sb. ze dne 18. prosince 2003 o vydání Klasifikace postavení v zaměstnání.
- KKOV** **Klasifikace kmenových oborů vzdělání;** vydáno sdělením ČSÚ č. 320/2003 Sb. ze dne 9. září 2003 o zavedení Klasifikace kmenových oborů vzdělání. Poslední aktualizace byla provedena k 1. září 2006 sdělením ČSÚ č. 391/2006 Sb. ze dne 20. července 2006 o aktualizaci Klasifikace kmenových oborů vzdělání.
- CZ-NUTS** **Klasifikace územních statistických jednotek;** vydáno sdělením ČSÚ č. 490/2003 Sb. ze dne 18. prosince 2003 o vydání Klasifikace územních statistických jednotek. Poslední aktualizace byla provedena k 1. květnu 2004 sdělením ČSÚ č. 228/2004 Sb. ze dne 14. dubna 2004 o aktualizaci Klasifikace územních statistických jednotek.
- CZ-NACE¹** **Klasifikace ekonomických činností (CZ-NACE);** vydáno sdělením ČSÚ č. 244/2007 Sb. ze dne 18. září 2007 o zavedení Klasifikace ekonomických činností.
- CZ-GEONOM** **Klasifikace zemí;** vydáno sdělením ČSÚ č. 487/2003 Sb. ze dne 18. prosince 2003 o vydání Klasifikace zemí. Poslední aktualizace byla provedena k 1. červenci 2005 sdělením ČSÚ č. 243/2005 Sb. ze dne 9. června 2005 o aktualizaci Klasifikace zemí.

¹ Revidovaná výsledková publikace využívá z důvodu srovnání s novějšími výsledky klasifikaci CZ-NACE (původní verze využívala klasifikaci OKEČ).

3. Nejdůležitější sledované veličiny

Kapitola popisuje nejdůležitější sledované veličiny, algoritmy jejich výpočtu a kritéria pro zahrnutí zaměstnanců do dalších výpočtů.

3.1. Hodinový výdělek

Hodinový výdělek je přímo zjišťovaná veličina. Do výpočtu charakteristik hodinového výdělku jsou zařazeni zaměstnanci, kteří byli v evidenčním stavu v posledním dnu sledovaného období.

3.2. Hrubá měsíční mzda

Hrubá měsíční mzda se vztahuje k celému sledovanému období, tedy k 1. čtvrtletí, k 1. - 2. čtvrtletí, k 1. - 3. čtvrtletí, nebo k 1. - 4. čtvrtletí. Na rozdíl od hodinového výdělku musí být hrubá měsíční mzda vypočtena z dalších přímo zjišťovaných mzdových položek a nemzdových plnění.

Hrubá mzda je v RSCP-PS definována jako součet mzdy za práci, náhrady mzdy a odměny za pracovní pohotovost. Hrubá měsíční mzda zaměstnance se vypočte podle vzorce:

$$\text{HMM} = \frac{\text{MZDA} + \text{NAHRADY} + \text{POHOTOV}}{\text{MESPLAC}_{\text{prep}}}$$

kde :

HMM	je hrubá měsíční mzda zaměstnance,
MZDA	je mzda za práci zaměstnance v kumulaci za sledované období (vstupní položka věty o zaměstnanci),
NAHRADY	jsou náhrady mzdy zaměstnance v kumulaci za sledované období (vstupní položka věty o zaměstnanci),
POHOTOV	je odměna za pracovní pohotovost zaměstnance v kumulaci za sledované období (vstupní položka věty o zaměstnanci),
MESPLAC _{prep}	je počet přepočtených placených měsíců zaměstnance, tj. počet měsíců, odpovídajících součtu odpracované doby a doby, po kterou pobíral náhrady mzdy.

Počet přepočtených placených měsíců MESPLAC_{prep} je roven počtu kalendářních měsíců v případě, že zaměstnanec s plným pracovním úvazkem po celé sledované období pracoval nebo pobíral náhrady mzdy. Pokud zaměstnanec byl v evidenčním stavu kratší dobu než sledované období, bude jeho počet placených měsíců zkrácen poměrem počtu pracovních dnů v evidenčním stavu a ve sledovaném období. Podobně se počet placených měsíců zkrátí, pokud zaměstnanec měl jinou absenci než absenci s náhradou mzdy (např. nemoc), případně měl sjednán kratší pracovní úvazek.

Hrubá měsíční mzda za určitou skupinu zaměstnanců je vážená charakteristika, v níž hrubá měsíční mzda určitého zaměstnance má váhu, odpovídající počtu jeho placených měsíců za sledované období (tzv. váha placené doby). Tento způsob výpočtu umožňuje korektní srovnání mzdové úrovně jednotlivých zaměstnání a srovnávání v čase.

Sestavy s hrubou měsíční mzdou, diferenciací a strukturou hrubé mzdy obsahují také měsíční placenou dobu. Tento údaj ukazuje počet placených hodin (odpracovaná doba a doba náhrad) za placený měsíc a je v souladu s výpočtem hrubé měsíční mzdy.

Pro zahrnutí zaměstnance do výpočtů hrubé měsíční mzdy se uplatňují následující kritéria:

- přepočtený počet placených měsíců zaměstnance je alespoň jeden měsíc,
- stanovená týdenní pracovní doba na dané pracovní místo je alespoň 30 hodin (dle doporučení Eurostatu).

3.3. Měsíční odpracovaná a neodpracovaná doba

Měsíční odpracovaná (resp. neodpracovaná) doba se stejně jako hrubá měsíční mzda vztahuje k celému sledovanému období tj. k 1. čtvrtletí, k 1. - 2. čtvrtletí, k 1. - 3. čtvrtletí, nebo k 1. - 4. čtvrtletí.

Měsíční odpracovaná doba zaměstnance se vypočte podle vzorce:

$$\text{ODPRACD}_{\text{mes}} = \frac{\text{ODPRACD}}{\text{MESEVID}_{\text{prep}}}$$

kde :

- ODPRACD_{mes} je měsíční odpracovaná doba zaměstnance,
 ODPACD je odpracovaná doba zaměstnance v kumulaci za sledované období (vstupní položka věty o zaměstnanci),
 MESEVID_{prep} je počet přepočtených evidenčních měsíců zaměstnance, tj. počet měsíců, odpovídajících délce pracovního úvazku a délce pracovního poměru ve sledovaném období.

Počet přepočtených evidenčních měsíců MESEVID_{prep} je roven počtu kalendářních měsíců v případě, že zaměstnanec s plným pracovním úvazkem po celé sledované období byl v pracovním poměru a nebyl na mateřské či rodičovské dovolené. Pokud zaměstnanec byl v evidenčním stavu kratší dobu, než sledované období, bude jeho počet evidenčních měsíců zkrácen poměrem počtu pracovních dnů v evidenčním stavu a ve sledovaném období. Podobně se počet evidenčních měsíců zkrátí, pokud zaměstnanec měl sjednán kratší pracovní úvazek.

Měsíční odpracovaná doba za určitou skupinu zaměstnanců je vážená charakteristika, v níž měsíční odpracovaná doba určitého zaměstnance má váhu, odpovídající počtu jeho evidenčních měsíců ve sledovaném období (tzv. váha

evidenční doby). Pro zahrnutí zaměstnance do výpočtů měsíční odpracované doby se uplatňují stejná kritéria jako u hrubé měsíční mzdy.

Obdobně jako odpracovaná doba se počítají měsíční neodpracovaná doba a také průměrné měsíční údaje o přesčasu, dovolené a nemoci.

4. Dopočtové metody

Kapitola dopočtové metody obsahuje řešení neodpovědí a popis metody vážení, hodnocení kvality odhadů a přehled publikovaných tabulek podle použitých vah.

4.1. Řešení neodpovědí a metoda vážení

Problém neodpovědí (tzv. non-response) či z dalších důvodů nepoužitelných dat od vybraného ekonomického subjektu je v RSCP-PS řešen metodou historické imputace a metodou upravující podnikové váhy respondentům.

Metoda vážení, používaná v RSCP-PS, umožňuje získat z dat výběrového souboru odhady charakteristik (parametrů) základního souboru. Odhady charakteristik zaměstnanecké populace základního souboru RSCP-PS jsou publikovány ve všech tabulkách s výjimkou tabulek s tříděním podle jednotlivých zaměstnání. Základem podnikových vah jsou váhové koeficienty, které vycházejí z pravděpodobnosti výběru každého ekonomického subjektu. Po úpravě vah z důvodu non-response se získají konečné podnikové váhy pomocí dopočtu na aktuální počet ES v základním souboru v rámci jednotlivých vážících strat. Podnikové váhy zvyšují při výpočtech odhadů význam dat ekonomických subjektů s relativně malým zastoupením ve výběrovém souboru. Relativně nejméně zastoupené jsou ve výběrovém souboru RSCP-PS ekonomické subjekty s 10-49 zaměstnanci, a proto mají největší váhy při výpočtech odhadů.

Výpočet váhy jednotlivých zaměstnanců je závislý na typu tabulky a také na typu publikovaného ukazatele. Přehled všech publikovaných tabulek s uvedením použitých vah je uveden v oddíle 4.3. Váha zaměstnance je součinem vah používaných v daném typu tabulkové sestavy.

Tabulky s tříděním podle podskupin zaměstnání KZAM-R (PS-V5, PS-M5 a PS-T5) obsahují charakteristiky výběrového souboru. Při interpretaci výsledků je nutno mít na zřeteli, že charakteristiky výběrového souboru nelze automaticky pokládat za odhady platné pro celou zaměstnaneckou populaci. Výběrové charakteristiky jsou ovlivněny větším relativním zastoupením velkých ekonomických subjektů ve výběrovém souboru RSCP-PS.

4.2. Kvalita odhadů

Odhadované charakteristiky podléhají dvěma typům chyb – výběrovým chybám a nevýběrovým chybám. Výběrové chyby jsou způsobeny faktorem náhody při pravděpodobnostním výběru RSCP-PS. Hodnoty výběrových chyb není možné z výběrového souboru RSCP-PS dostatečně přesně kvantifikovat, nicméně používaná stratifikace výrazně snižuje jejich výši. Nevýběrové chyby bývají způsobeny především špatnou kvalitou dat předávaných respondenty (neúplné a chybné údaje) a jejich vliv je snižován několikastupňovými kontrolními mechanismy a častými kontakty zpracovatele šetření s respondenty.

4.3. Přehled publikovaných tabulek podle použitých vah

Hodinový výdělek				
Tabulka	Třídící kritérium	Podniková váha	Váha placené doby	Váha evidenční doby
PS-V0	Celý kraj	X		
PS-V1	HL. třídy zaměstnání KZAM-R	X		
PS-V2	Věkové kategorie	X		
PS-V4	Vzdělání	X		
PS-V5	Podskupiny zaměstnání KZAM-R			
PS-V6	Kategorie zaměstnání	X		
PS-V8	Pohlaví	X		

Tabulka 4

Hrubá měsíční mzda				
Tabulka	Třídící kritérium	Podniková váha	Váha placené doby	Váha evidenční doby
PS-M0	Celý kraj	X	X	
PS-M1	HL. třídy zaměstnání KZAM-R	X	X	
PS-M5	Podskupiny zaměstnání KZAM-R		X	

Tabulka 5

Odpracovaná a neodpracovaná doba				
Tabulka	Třídící kritérium	Podniková váha	Váha placené doby	Váha evidenční doby
PS-T5	Podskupiny zaměstnání KZAM-R			X

Tabulka 6

5. Definice vybraných pojmů

Ekonomický subjekt	Ekonomický subjekt je právnický subjekt nebo fyzická osoba s postavením podnikatele, zapsaná do registru ekonomických subjektů ČSÚ. Každému ekonomickému subjektu se přiděluje identifikační číslo (IČ).
Organizační jednotka	Z hlediska mzdové statistiky RSCP se dělí ekonomické subjekty na organizační jednotky podle okresu, ve kterém jejich zaměstnanci působí. Organizační jednotku tvoří všichni zaměstnanci ekonomického subjektu, kteří působí ve stejném okrese.
Zpravodajská jednotka	Zpravodajskou jednotkou je právnická osoba, organizační složka státu nebo fyzická osoba, od níž se požaduje poskytnutí údajů ve statistickém zjišťování podle zákona č. 89/1995 Sb., o státní statistické službě, ve znění pozdějších předpisů.
Sledované období	Sledované období je období od začátku roku do konce čtvrtletí, za které se provádí výběrové statistické zjišťování.
Podnikatelská sféra	Do podnikatelské sféry patří subjekty, které odměňují podle zákona č. 1/1992 Sb., o mzdě, odměně za pracovní pohotovost a o průměrném výdělku ve znění pozdějších předpisů.
Nepodnikatelská sféra	Do nepodnikatelské sféry patří organizace, které odměňují podle zákona č. 143/1992 Sb., o platu a odměně za pracovní pohotovost v rozpočtových a některých dalších organizacích a orgánech ve znění pozdějších předpisů.
Základní soubor	Základním souborem RSCP-PS jsou aktivní ekonomické subjekty podnikatelské sféry z registru ekonomických subjektů ČSÚ, které mají 10 a více zaměstnanců a přísluší do institucionálních sektorů nefinanční podniky, finanční instituce nebo vládní instituce.