



Regionální statistika ceny práce

I. čtvrtletí 2006
Podnikatelská sféra
Moravskoslezský kraj

Revidované výsledky ke dni 10. 3. 2010

Copyright - MPSV ČR

Publikace ani její část nesmí být kopírována, rozšiřována a zařazována do informačních systémů v jakékoliv formě (elektronické, mechanické, optické, magnetické aj.) bez písemného souhlasu

Ministerstva práce a sociálních věcí

Zpracovatel: TREXIMA, spol. s r.o., tř. T. Bati 299, 764 21 Zlín - Louky

O b s a h :

Úvod	7
-------------------	---

Výsledková část podnikatelská sféra

Základní metodické přístupy	11
Popis publikovaných tabulek	12

Hodinový výdělek

PS-V0	Hodinový výdělek v podnikatelské sféře	13
PS-V1	Hodinový výdělek podle hlavních tříd zaměstnání KZAM-R	14
PS-V2	Hodinový výdělek podle věkových kategorií	15
PS-V4	Hodinový výdělek podle vzdělání	15
PS-V5	Hodinový výdělek podle podskupin zaměstnání KZAM-R.....	16
PS-V6	Hodinový výdělek podle kategorií zaměstnání	23
PS-V8	Hodinový výdělek podle pohlaví	23

Hrubá měsíční mzda

PS-M0	Hrubá měsíční mzda a její složky, diferenciacce, placená doba v podnikatelské sféře	25
PS-M1	Hrubá měsíční mzda a její složky, diferenciacce, placená doba podle hlavních tříd zaměstnání KZAM-R.....	26
PS-M5	Hrubá měsíční mzda a její složky, diferenciacce, placená doba podle podskupin zaměstnání KZAM-R	28

Měsíční odpracovaná a neodpracovaná doba

PS-T5	Průměrná měsíční odpracovaná a neodpracovaná doba podle podskupin zaměstnání KZAM-R	42
-------	--	----

Dodatek – technický popis šetření

1. Metoda výběru ekonomických subjektů	51
1.1 Základní soubor	51
1.2 Struktura výběrového souboru	51
1.3 Výběr	52
2. Vstupní údaje	53
2.1 Sběr dat	53
2.2 Nejdůležitější vstupní údaje	54
2.3 Klasifikace a číselníky	54
3. Nejdůležitější sledované veličiny	56
3.1 Hodinový výdělek	56

3.2 Hrubá měsíční mzda	56
3.3 Měsíční odpracovaná a neodpracovaná doba	57
4. Dopočtové metody	58
4.1 Řešení neodpovědí a metoda vážení	58
4.2 Kvalita odhadů	59
4.3 Přehled publikovaných tabulek podle použitých vah	59
5. Definice vybraných pojmů	60



Úvod

Úvod

Regionální statistika ceny práce (RSCP) je systém pravidelného monitorování výdělkové úrovně a pracovní doby zaměstnanců v jednotlivých krajích České republiky formou statistického šetření. Sledovanými ukazateli výdělkové úrovně jsou hodinový výdělek a hrubá měsíční mzda (plat). Šetření metodicky vychází a je obsahově harmonizováno se strukturálním šetřením EU „Structure of Earnings Survey“, viz nařízení komise (ES) č. 1916/2000 ve znění pozdějších předpisů.

Šetření je pod názvem „Čtvrtletní šetření o ceně práce“ zařazeno do programu statistických zjišťování, vyhlášených Českým statistickým úřadem (ČSÚ) ve sbírce zákonů pro příslušný kalendářní rok (viz příloha Vyhlášky č. 421/2005 Sb., částka 145, kterou se stanoví Program statistických zjišťování na rok 2006) a pro vybrané ekonomické subjekty je povinné. Šetření provádí pracoviště státní statistické služby Ministerstva práce a sociálních věcí (MPSV). Průběh a vývoj šetření řídí komise, složená ze zástupců MPSV, ČSÚ, Ministerstva financí, České národní banky, CERGE-EI, VŠE v Praze, Českomoravské konfederace odborových svazů, Svazu průmyslu a dopravy ČR. Zpracovatelem RSCP je TREXIMA, spol. s r.o. (www.trexima.cz).

Nejdůležitějším kritériem pro členění výsledků RSCP je příslušnost šetřeného ekonomického subjektu k podnikatelské, nebo nepodnikatelské sféře. V podnikatelské sféře probíhá šetření se čtvrtletní periodou a ve sféře nepodnikatelské je prováděno s periodou pololetní. Zdrojem dat pro nepodnikatelskou sféru je Informační systém o platech, který je spravován Ministerstvem financí. Za každou sféru jsou vydávány samostatné výsledkové publikace.

Výsledkové publikace jednotlivých krajů jsou uloženy na stránkách <http://portal.mpsv.cz> v sekci *Zaměstnanost*, v podsekci *Statistiky* pod odkazem *Statistika výdělků*.

Důkladný popis šetření, včetně všech výsledkových publikací, poskytuje také portál www.ispv.cz. Slouží především jako podpora respondentům, kteří zde naleznou všechny potřebné informace a podpůrné nástroje pro zasílání dat. Portál je využíván také k uveřejňování odborných studií a článků, které jako zdroj informací uvádí šetření ISPV a RSCP.

Ministerstvo práce a sociálních věcí děkuje všem respondentům šetření za přípravu vstupních dat pro šetření. Svědomitý přístup respondentů a dodržování termínů pro předání dat umožňují pravidelně uveřejňovat tuto publikaci.



Výsledková část

Podnikatelská sféra

Výsledková část podnikatelská sféra

Základní metodické přístupy

Tato publikace přináší charakteristiky hodinového výdělku, hrubé měsíční mzdy a pracovní doby získané za podnikatelskou sféru šetření RSCP (RSCP-PS). V RSCP se zařazují do podnikatelské sféry ekonomické subjekty, které odměňují podle zákona č. 1/1992 Sb. o mzdě, odměně za pracovní pohotovost a o průměrném výdělku.

Primárním výsledkem RSCP jsou statistiky výdělkové úrovně jednotlivých zaměstnání (v klasifikaci KZAM-R), dalším produktem jsou odhady výdělkových parametrů zaměstnanecké populace krajů v členění podle firemních i zaměstnaneckých charakteristik. Ekonomické subjekty se v RSCP člení na organizační jednotky, jestliže je možné provést vnitřní rozčlenění podle okresů, ve kterých dílčí jednotky působí. Výsledky podle krajů jsou v tomto smyslu výsledky získané pracovištní metodou.

Vedle podnikového výkaznictví ČSÚ je RSCP dalším zdrojem informací o výdělcích v jednotlivých krajích České republiky. Výkaznictví ČSÚ, jako tradiční zdroj, sbírá údaje o evidenčním počtu zaměstnanců a vyplacených mzdách za ekonomický subjekt a publikuje průměrné mzdy v členění podle firemních charakteristik. Při srovnávání výsledků výkaznictví a RSCP-PS je třeba vzít v úvahu rozdílnou definici podnikatelské sféry, rozdílné metody výpočtu výdělkových charakteristik a rozdílný způsob členění výsledků podle krajů. Výkaznictví ČSÚ člení výsledky podle sídla ekonomického subjektu, tj. podnikovou metodou.

Respondenty šetření RSCP-PS jsou aktivní ekonomické subjekty (ES) z institucionálních sektorů nefinančních podniků, finančních institucí a vládních institucí zapsané v registru ekonomických subjektů ČSÚ (RES). Na základě Automatizovaného rozpočtového informačního systému (ARIS), který je spravován Ministerstvem financí, se zjišťuje způsob odměňování a příslušnost ekonomického subjektu k podnikatelské sféře. Šetření je výběrové pro ES s 10 až 249 zaměstnanci a plošné pro ES s 250 a více zaměstnanci. Náhodný výběr je prováděn na základě příslušnosti ES do kraje, velikostní kategorie a odvětví ekonomické činnosti.

Tabulky s označením PS-V5, PS-M5, PS-T5 obsahují charakteristiky výběrového souboru (statistiky) jednotlivých zaměstnání na úrovni podskupin zaměstnání (čtyřmístný KZAM-R). Při interpretaci výsledků je nutno mít na zřeteli, že charakteristiky výběrového souboru nelze automaticky pokládat za odhady platné pro celou zaměstnaneckou populaci. Výběrové charakteristiky jsou ovlivněny větším relativním zastoupením velkých ekonomických subjektů ve výběrovém souboru RSCP-PS. Ostatní tabulky obsahují odhady parametrů základního souboru a při jejich výpočtu byly využity dopočtové metody založené na pravděpodobnosti výběru ekonomických subjektů.

Popis publikovaných tabulek

Tabulky v publikaci jsou rozděleny podle sledovaného ukazatele do tří základních okruhů. Tabulky přinářející charakteristiky hodinového výdělku jsou označeny PS-Vx, kde PS značí podnikatelskou sféru a x je pořadové číslo tabulky. Charakteristiky hrubé měsíční mzdy, struktury mzdy a průměrné placené doby jsou obsaženy v tabulkách se značením PS-Mx a charakteristiky měsíční odpracované a neodpracované doby v tabulkách se značením PS-Tx.

Hlavním výsledkem RSCP jsou statistiky výdělkové úrovně a pracovní doby za jednotlivá zaměstnání podle klasifikace KZAM-R, obsažené v tabulkách PS-V5, PS-M5 a PS-T5. Tyto tabulky obsahují ta zaměstnání, která jsou ve své podskupině zaměstnání (čtyřmístný KZAM-R) zastoupena alespoň třemi ekonomickými subjekty a zároveň deseti zaměstnanci. Uvedené počty organizačních jednotek a zaměstnanců ukazují na zastoupení ve výběrovém souboru. V ostatních tabulkách jsou počty zaměstnanců uváděny v % a jejich účelem je přiblížit relativní zastoupení publikovaných kategorií. Údaje o počtech zaměstnanců z této publikace neslouží jako zdroj informací o počtech zaměstnanců v krajích, ty zjišťují šetření ČSÚ – podnikové výkaznictví a výběrové šetření pracovních sil (viz www.czso.cz).

Statistické charakteristiky používané ve výsledkových tabulkách:

1. decil	První decil je hodnota, pod kterou leží 10 % nejnižších hodnot sledovaného znaku.
1. kvartil	První kvartil je hodnota, pod kterou leží 25 % nejnižších hodnot sledovaného znaku.
Medián	Medián je hodnota uprostřed vzestupně uspořádané řady hodnot sledovaného znaku, polovina hodnot je nižší než medián a druhá polovina je vyšší než medián.
3. kvartil	Třetí kvartil je hodnota, nad kterou leží 25 % nejvyšších hodnot sledovaného znaku.
9. decil	Devátý decil je hodnota, nad kterou leží 10 % nejvyšších hodnot sledovaného znaku.
Průměr	Průměr je počítán jako vážený (případně nevážený) aritmetický průměr sledovaného znaku.

Ostatní symboly používané ve výsledkových tabulkách:

"Neuvedeno"	Symbol "Neuvedeno" označuje kategorii zaměstnanců, u které nebyl uveden kód příslušného třídícího znaku.
"*"	Symbol "*" označuje položku vstupních dat vypočítanou, ale nezveřejnitelnou z důvodu nedostatečného počtu vstupních hodnot (méně než 3 ekonomické subjekty a 10 zaměstnanců).

Hodinový výdělek v podnikatelské sféře

kraj: Moravskoslezský

Medián hodinového výdělku 98,24 Kč/hod

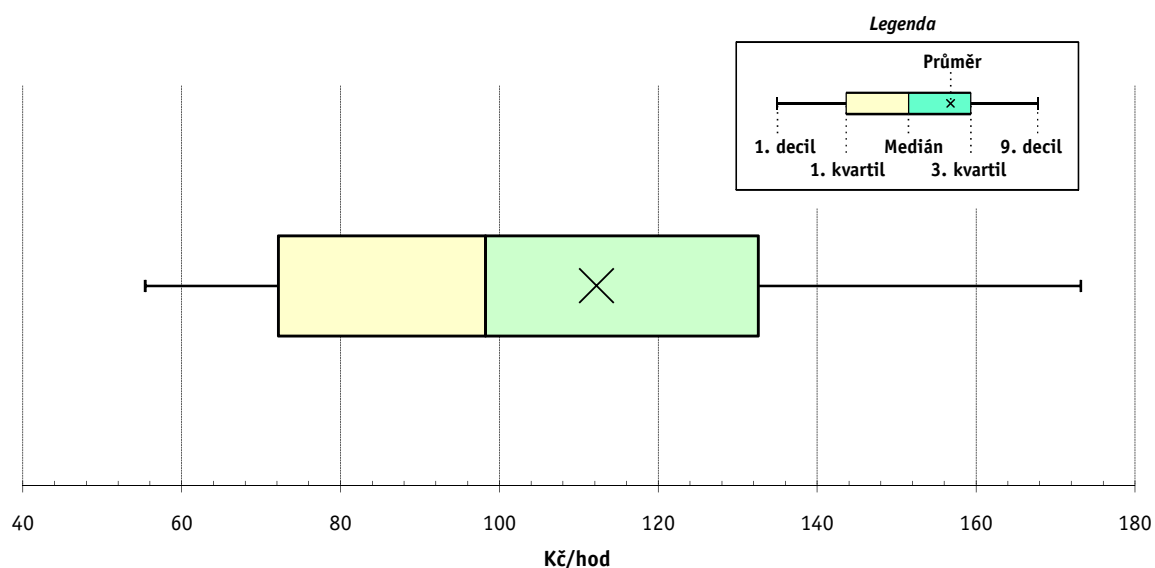
Index mediánu hodinového výdělku zaměstnanců
meziroční vůči 1. čtvrtletí 2005¹⁾ 103,1 %

Diferenciace

1. decil - 10 % hodinových výdělků menších než	55,39 Kč/hod
1. kvartil - 25 % hodinových výdělků menších než	72,15 Kč/hod
Medián - 50 % hodinových výdělků menších než	98,24 Kč/hod
3. kvartil - 25 % hodinových výdělků větších než	132,57 Kč/hod
9. decil - 10 % hodinových výdělků větších než	173,16 Kč/hod

Průměr hodinového výdělku 112,21 Kč/hod

Podíl zaměstnanců s podprůměrným
hodinovým výdělkem 61,8 %



Vysvětlivky:

1) Index mediánu hodinového výdělku byl vypočten podle metodiky z roku 2005.

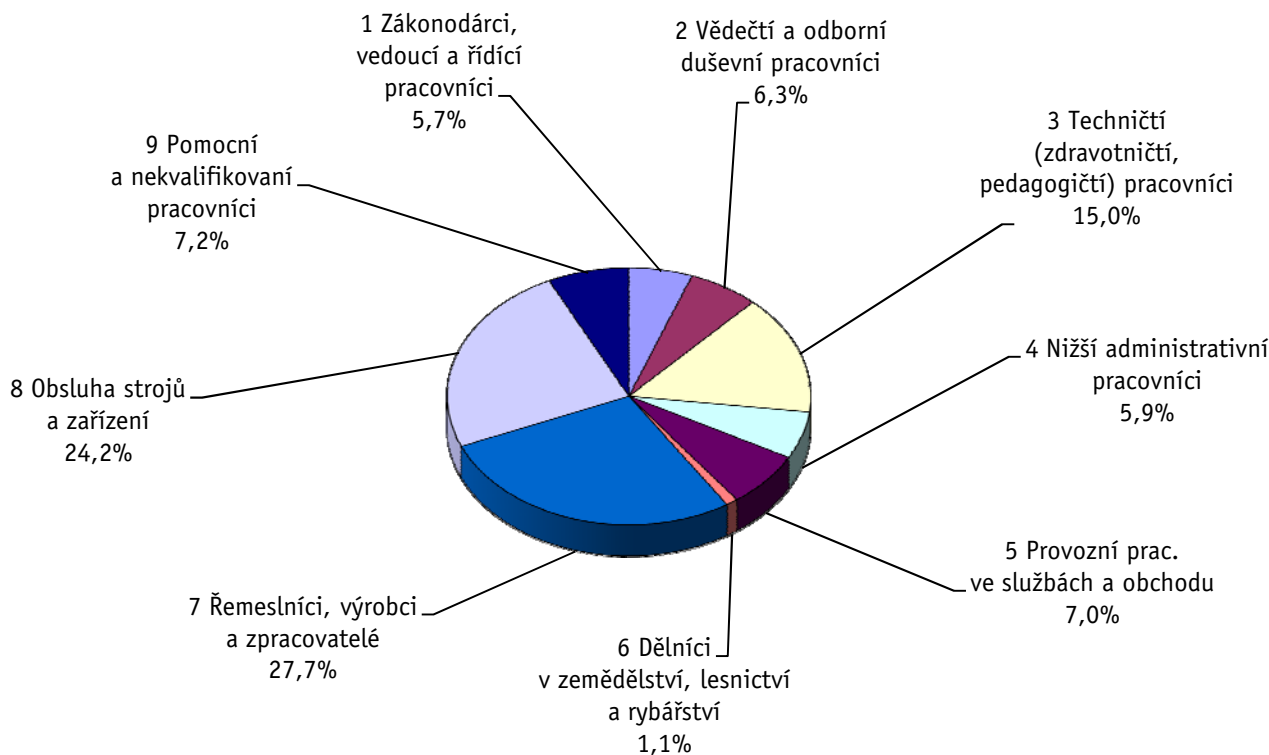
Revidované výsledky ke dni 10. 3. 2010

Hodinový výdělek podle hlavních tříd zaměstnání KZAM-R

kraj: Moravskoslezský

Hlavní třída zaměstnání KZAM-R	Struktura zaměstnanců	Medián	Diferenciace		Průměr
			1. decil	9. decil	
	%	Kč/hod	Kč/hod	Kč/hod	Kč/hod
1 Zákonodárci, vedoucí a řídicí pracovníci	5,7	164,98	64,81	404,04	221,76
2 Vědečtí a odborní duševní pracovníci	6,3	150,23	95,19	250,83	166,70
3 Techničtí, zdravotničtí a pedagogičtí pracovníci	15,0	118,22	72,12	189,56	127,82
4 Nižší administrativní pracovníci	5,9	83,89	53,50	121,34	87,40
5 Provozní pracovníci ve službách a obchodu	7,0	56,77	46,84	94,61	65,22
6 Dělníci v zemědělství, lesnictví a rybářství	1,1	66,79	47,70	100,21	72,08
7 Řemeslníci, výrobci a zpracovatelé	27,7	97,53	60,08	153,11	103,12
8 Obsluha strojů a zařízení	24,2	99,69	62,78	156,83	106,58
9 Pomocní a nekvalifikovaní pracovníci	7,2	64,37	46,00	106,52	71,55
C E L K E M - podnikatelská sféra	100	98,24	55,39	173,16	112,21

Struktura zaměstnanců dle hlavních tříd KZAM - R



1. čtvrtletí 2006**RSCP - podnikatelská sféra**

PS-V2

Revidované výsledky ke dni 10. 3. 2010

**Hodinový výdělek
podle věkových kategorií**

kraj: Moravskoslezský

Věková kategorie	Struktura zaměstnanců	Medián	Diferenciace		Průměr
			1. decil	9. decil	
	%	Kč/hod	Kč/hod	Kč/hod	Kč/hod
do 20 let	0,2	54,62	45,48	84,00	61,23
20 - 29 let	15,2	82,72	53,93	133,64	90,37
30 - 39 let	26,7	103,74	59,07	176,58	115,31
40 - 49 let	28,0	103,28	56,83	183,73	117,75
50 - 59 let	26,1	99,20	55,00	174,90	114,97
60 a více let	3,8	90,52	47,70	195,47	120,64
C E L K E M - podnikatelská sféra	100	98,24	55,39	173,16	112,21

1. čtvrtletí 2006**RSCP - podnikatelská sféra**

PS-V4

Revidované výsledky ke dni 10. 3. 2010

**Hodinový výdělek
podle vzdělání**

kraj: Moravskoslezský

Vzdělání	Struktura zaměstnanců	Medián	Diferenciace		Průměr	
			1. decil	9. decil		
	%	Kč/hod	Kč/hod	Kč/hod	Kč/hod	
KKOV						
Základní a nedokončené	A-C	9,6	75,40	47,16	135,44	85,66
Střední bez maturity	D,E,H,J	49,5	90,39	53,62	150,24	98,10
Střední s maturitou	K-M	27,1	108,87	63,64	177,26	118,67
Vyšší odborné a bakalářské	N,R	0,8	118,56	73,61	198,15	133,19
Vysokoškolské	T,V	8,8	163,84	98,32	324,68	205,52
<i>neuveđeno</i>		4,2	89,81	56,49	137,13	97,49
C E L K E M - podnikatelská sféra	100	98,24	55,39	173,16	112,21	

Revidované výsledky ke dni 10. 3. 2010

Hodinový výdělek podle podskupin zaměstnání KZAM-R

kraj: Moravskoslezský

Podskupiny zaměstnání KZAM-R	Výběrový soubor		Medián	Diferenciace		Průměr
	počet org. jednotek	počet zaměst.		1. decil	9. decil	
			Kč/hod	Kč/hod	Kč/hod	Kč/hod
1210 Ředitelé a prezidenti velkých organizací, podniků	168	257	431,00	109,68	1 149,27	595,43
1221 Vedoucí pracovníci v zemědělství, lesnictví, rybářství a mysliv.	19	115	176,30	128,09	267,77	193,47
1222 Vedoucí pracovníci v průmyslu (ve výrobě)	160	1 072	271,16	155,94	535,82	334,62
1223 Vedoucí pracovníci ve stavebnictví a zeměměřičtví	35	112	227,05	128,33	433,79	260,99
1224 Vedoucí pracovníci ve velkoobchodě a v maloobchodě	96	1 390	90,62	58,57	175,05	111,99
1225 Vedoucí pracovníci v restauracích a hotelích	8	13	114,13	82,48	159,70	126,18
1226 Ved. pracovníci v dopr., skladování, telekom. a na pošt. úřadech	39	559	137,89	108,05	247,69	160,01
1227 Vedoucí prac. v organ.zaměřených na poskytování obch.služeb	60	289	267,95	143,16	604,89	335,17
1228 Vedoucí prac. v pečovatel., úklidových a podobných službách	6	13	111,07	78,83	359,85	161,24
1229 Vedoucí pracovních dílčích celků jinde neuvedení (kult.,zdrav.)	34	268	180,89	122,22	392,58	225,00
1231 Vedoucí pracovníci finančních a hospodářských útvarů	202	575	258,51	136,93	533,16	328,61
1232 Vedoucí pracovníci personálních útvarů a útvarů průmysl. vztahů	96	155	265,18	132,71	583,04	320,95
1233 Vedoucí pracovníci obytných útvarů (včetně průzkumu trhu)	126	334	281,51	129,80	636,83	363,58
1234 Ved. pracovníci reklamních útvarů a útvarů pro styk s veřejností	24	33	175,99	101,57	349,29	210,65
1235 Vedoucí pracovníci zásobovacích útvarů	77	139	209,87	132,83	415,59	246,50
1236 Vedoucí pracovníci výpočetních útvarů	56	114	275,87	129,19	426,58	277,91
1237 Vedoucí pracovníci výzkumných a vývojových útvarů	74	198	265,11	156,81	531,20	315,80
1239 Vedoucí pracovníci ostatních útvarů jinde neuvedení	101	416	223,51	130,19	387,59	248,96
1311 Vedoucí, ředitelé v zemědělství,lesnictví,rybářství a myslivosti	9	34	165,50	112,67	241,63	171,89
1312 Vedoucí, ředitelé v průmyslu (ve výrobě)	42	128	255,68	130,83	542,95	309,83
1313 Vedoucí, ředitelé ve stavebnictví a zeměměřičtví	20	56	170,33	71,20	518,02	337,45
1314 Vedoucí, ředitelé ve velkoobchodu a maloobchodu	49	386	67,38	52,46	172,82	98,05
1315 Vedoucí, ředitelé v restauracích a hotelích	12	36	105,83	62,50	137,64	103,34
1316 Vedoucí, ředitelé v dopravě, sklad., telekom. a na pošt. úřadech	21	84	152,97	119,31	220,90	166,58
1317 Vedoucí, ředitelé v podnicích poskytujících obchodní služby	12	32	164,15	97,90	447,79	226,25
1318 Vedoucí, ředitelé pečovatelských, úklidových a podob. služeb	11	17	134,14	75,96	543,67	191,10
1319 Vedoucí, ředitelé malých organizací ostatní (kult.,zdrav.,škol.)	21	29	169,57	85,02	635,06	252,22
2111 Fyzikové a astronomové	5	93	174,50	108,61	292,39	188,68
2113 Chemici	7	39	160,32	107,95	305,58	184,07
2114 Geologové, geofyzici, geodeti, hydrologové apod.	13	59	157,07	102,88	216,91	160,53
2119 Ostatní vědci a odborníci v příbuzných oborech jinde neuved.	10	119	124,93	90,17	219,56	145,76
2122 Statistici	8	12	152,12	94,40	173,17	142,95
2131 Projektanti a analytici výpočetních systémů	42	191	188,95	120,24	255,88	188,72
2132 Programátoři	63	366	153,91	109,38	214,89	161,96
2139 Ostatní odborníci zabývající se výpoč. tech. jinde neuvedení	86	338	177,35	112,47	271,39	183,17
2141 Hlavní architekti, arch. a plánovači měst, urbanisté, doprav.sítí	7	18	123,52	96,87	313,95	151,74
2142 Projektanti staveb a areálů, stavební inženýři	47	203	143,28	108,95	249,12	165,21
2143 Projektanti elektrotechnických zařízení, elektroinženýři	51	252	177,25	127,05	275,84	191,84
2144 Projektanti elektron.systémů a telekom.sítí, inženýři - elektroniky	14	60	151,06	113,22	260,88	190,79
2145 Projektanti a konstruktéři strojních zařízení, strojní inženýři	64	1 097	145,66	108,18	216,34	155,63
2146 Chemičtí inženýři, technologové	20	73	191,42	140,91	306,92	209,83
2147 Důlní a hutní inženýři, technologové, metalurgové	25	580	196,11	136,17	293,25	204,01
2149 Ostatní architekti, projekt., konstruk.a tech.inženýři (tvůr.prac.)	54	288	183,15	116,71	315,93	202,70
2211 Bakteriologové, biolog., ekolog., zoologové a odb.v příb.obor.	34	76	161,30	104,81	247,70	169,15

Revidované výsledky ke dni 10. 3. 2010

Hodinový výdělek podle podskupin zaměstnání KZAM-R

kraj: Moravskoslezský

Podskupiny zaměstnání KZAM-R	Výběrový soubor		Medián	Diferenciace		Průměr
	počet org. jednotek	počet zaměst.		1. decil	9. decil	
			Kč/hod	Kč/hod	Kč/hod	Kč/hod
2213 Agronomové, šlechtitelé a odborníci v příbuzných oborech	13	54	136,90	90,32	185,38	137,92
2221 Lékaři, ordináři (kromě zubních lékařů)	16	317	187,98	121,63	336,49	213,11
2311 Vědeckopedagogičtí pracovníci	3	1 685	147,01	98,93	245,50	163,21
2411 Odb. prac. na úseku účetnictví, financí, daní, ap., hlavní účetní	162	616	155,52	111,04	263,63	175,50
2412 Odbor. pracovníci na úseku zaměstnaneckých, personálních věcí	64	143	161,68	112,55	265,25	176,46
2413 Odborní pracovníci v bankovníctví a pojišťovnictví	42	1 152	165,08	118,14	254,41	180,95
2419 Ostatní odborní pracovníci v oblasti podnikání	98	672	168,91	114,56	308,43	203,82
2421 Právníci, právní poradci (mimo advokacie a soudnictví)	61	100	206,40	137,66	339,78	225,36
2432 Odborní pracovníci knihoven (kromě řadových)	4	22	94,32	82,29	114,51	94,96
2433 Odborní pracovníci v informacích (např. vti)	12	22	153,73	83,07	252,14	167,59
2441 Ekonomové - vědeckí pracovníci, specialisté, experti	98	497	176,27	120,98	344,17	205,70
2447 Tlumočníci a překladatelé	10	15	123,05	90,63	181,78	129,74
2451 Spisovatelé, autoři, kritikové, novináři, redaktoři	6	115	125,00	84,49	174,66	128,26
2452 Sochaři, malíři, umělečtí restaurátoři, grafici a výtvarníci	3	23	123,95	111,70	140,63	124,41
2470 Odborní administrativní pracovníci jinde neuvedení	48	240	139,27	84,23	255,06	159,21
3111 Technici ve fyzikálních a příbuzných oborech	28	188	113,23	76,62	161,16	118,33
3112 Stavební technici	102	745	133,00	94,33	188,31	141,30
3113 Elektrotechnici	101	767	145,65	105,96	203,67	152,11
3114 Elektronici a technici v radiokomunikacích a telekomunikacích	30	210	148,08	98,70	264,20	162,89
3115 Strojírenští technici	101	1 687	136,32	95,60	186,76	140,93
3116 Chemičtí technici	40	479	143,46	99,67	192,39	145,65
3117 Důlní a hutní technici	32	1 725	194,19	141,58	250,55	196,91
3118 Technici v kartografii, kresličtí a zeměměřiči	58	280	117,29	80,54	171,19	122,40
3119 Ostatní techničtí pracovníci jinde neuvedení	232	2 566	137,26	88,46	193,90	144,52
3121 Poradci ve výpočetní technice	30	150	144,97	106,41	223,96	156,17
3122 Operátoři a obsluha výpočetní techniky	87	619	94,75	60,31	167,77	104,79
3123 Operátoři průmyslových robotů, nc strojů	10	26	134,89	106,77	170,34	136,39
3129 Ostatní technici ve výpočetní technice jinde neuvedení	23	196	91,45	68,19	154,24	103,16
3133 Obsluha vysílacího a telekomunikačního zařízení (vč. telegrafu)	5	16	182,11	47,39	278,98	172,26
3134 Obsluha lékařských zařízení	4	43	103,62	89,37	153,70	112,81
3151 Kolaudační technici a technici protipožární ochrany	24	98	151,23	122,63	202,04	155,93
3152 Bezpečnostní tech.a tech. pro kontrolu zdravotní nezávadnosti	111	883	136,65	93,76	187,72	140,09
3160 Technici železničního provozu	10	754	146,30	115,69	167,09	145,84
3211 Technici a laboranti v oblasti biologie a v příbuzných oborech	32	99	105,84	79,52	155,67	113,43
3212 Technici v agronomii, v lesnictví a v zemědělství	41	341	123,20	84,69	161,49	123,99
3223 Dietetici a odborníci na výživu	6	15	72,64	59,55	114,52	84,47
3226 Rehabilitační a fyzioterapeutičtí pracovníci (vč. odb. masérů)	8	103	100,37	74,70	118,31	98,48
3231 Ošetřovatelé, všeobecné zdravotní sestry	9	751	91,46	70,01	120,91	95,40
3342 Pedagogové v oblasti dalšího vzdělávání	8	21	176,95	127,36	255,96	188,35
3411 Zprostředkovatelé finanč. transakcí, obchodu s cennými papíry	10	138	115,16	90,89	206,68	135,45
3412 Pojišťovací agenti	14	184	100,27	79,84	159,01	115,80
3414 Konzultanti a organizátoři zájezdů	8	15	101,79	90,59	120,65	106,57
3415 Obchodní cestující, profes. poradci v obchodě, obch.zástupci	87	584	147,33	85,07	237,78	156,89
3416 Nákupčí	161	854	117,31	74,31	172,36	122,81

Revidované výsledky ke dni 10. 3. 2010

Hodinový výdělek podle podskupin zaměstnání KZAM-R

kraj: Moravskoslezský

Podskupiny zaměstnání KZAM-R	Výběrový soubor		Medián	Diferenciace		Průměr
	počet org.	počet		1. decil	9. decil	
	jednotek	zaměst.	Kč/hod	Kč/hod	Kč/hod	Kč/hod
3417 Odhadci a zbožíznalci	11	54	104,52	66,92	170,11	113,66
3419 Ostatní pracovníci - obchodní zprostředkovatelé jinde neuved.	9	42	120,46	78,07	218,63	139,57
3421 Obchodní agenti	136	847	120,79	81,69	190,88	132,39
3422 Odbytoví a přepravní agenti	134	1 051	119,40	77,25	169,27	124,25
3429 Ostatní obchodní agenti a makléři jinde neuvedení	10	16	107,20	96,75	138,33	110,13
3431 Odborné sekretářky, sekretáři	123	348	108,86	75,69	160,76	119,68
3433 Pracovníci v oblasti účetnictví, fakturace, rozpočet., kalkulace	306	2 654	115,06	78,35	161,40	122,47
3434 Pracovníci v oblasti statistiky a matematiky	42	109	118,38	78,93	175,68	125,52
3435 Pracovníci v oblasti práce a mezd (kromě účetních)	85	205	126,63	73,21	190,34	130,99
3436 Referenti osobních oddělení	117	396	121,65	86,68	177,30	131,08
3439 Ostatní odborní administrativní pracovníci jinde neuvedení	160	1 131	108,75	77,60	162,73	118,47
3471 Aranžéři, průmysloví a komerční návrháři, bytoví architekti	28	60	66,14	53,94	116,58	79,32
4112 Kancelářští a manipul. prac. a obsl. zařízení na zpracování textu	37	102	84,13	64,44	115,17	88,68
4113 Pracovníci přípravy dat výpočetní techniky	27	235	85,38	54,32	105,54	83,14
4115 Sekretářky, sekretáři	187	757	97,75	63,80	144,63	102,88
4121 Nižší účetní	82	302	76,57	55,29	111,58	80,80
4122 Nižší statistici	7	12	108,55	91,16	127,85	108,57
4123 Nižší finanční, daňoví úředníci a úředníci v příbuzných oborech	16	63	141,46	115,53	180,83	144,26
4131 Úředníci ve skladech	170	1 478	87,72	60,47	119,04	89,89
4132 Úředníci ve výrobě (např. výrobní plánovači)	55	377	115,01	71,51	159,23	116,75
4133 Úředníci v dopravě a v přepravě (dispečeri, kontrolori apod.)	44	517	115,53	89,99	184,53	125,37
4141 Řadoví knihovníci, archiváři, evidenční pracovníci	42	127	85,39	65,50	118,08	89,33
4142 Poštovní doručovatelé, úředníci v třídárnách	18	1 860	83,58	69,69	101,07	85,30
4143 Korektoři, kódovači a pracovníci v příbuzných oborech	4	19	82,04	65,67	100,43	84,27
4190 Ostatní nižší úředníci jinde neuvedení	47	164	85,81	62,51	123,61	89,62
4211 Pokladníci (v bankách, pojišťovnách, spořitelnách, na poště)	90	439	100,27	77,87	142,56	107,41
4212 Úředníci na přepážkách a směnárnici	34	1 077	93,99	81,00	121,09	101,34
4213 Pokladníci v obchodě, společném stravování apod.	46	1 446	57,07	49,08	67,44	58,63
4214 Prodavači vstupenek, jízdenek apod.	7	268	110,88	90,09	127,98	109,90
4215 Bookmakeři, krupiéři a úředníci sázkových kancelář	14	1 245	72,30	57,95	100,34	76,94
4221 Úředníci cestovních kancelář	9	18	80,52	66,88	116,30	90,76
4222 Recepční	24	86	75,31	53,32	96,32	75,13
4223 Telefonisté	28	57	72,59	49,27	141,72	87,01
4224 Informátoři	10	72	90,10	69,56	106,51	89,59
5112 Vlakvedoucí, vlakové čety, průvodčí (vč. palubních průvodčí)	7	495	132,64	99,65	155,37	131,17
5121 Pracovníci dohlížející nad obsluhujícím personálem, hospodyně	34	123	85,99	64,45	118,74	89,61
5122 Kuchaři	46	720	60,37	48,36	90,53	66,06
5123 Číšníci, servírky	15	110	67,16	57,23	89,00	71,28
5132 Pečovatelé a pomoc.ošetřovatelé v zařiz.soc.péče, v nemocnicích	5	190	62,22	52,04	77,71	63,70
5144 Maséři	3	28	67,86	57,30	77,35	68,48
5149 Ostatní pracovníci zajišťující osobní služby jinde neuvedení	7	41	63,60	58,90	79,17	68,17
5161 Hasiči, požárníci	14	286	132,53	97,95	152,05	128,96
5169 Ostatní pracovníci ochrany a ostrahy jinde neuvedení	56	2 575	52,25	47,70	83,54	59,98
5211 Prodavači v obchodech	144	5 252	55,97	47,10	73,75	59,06

Revidované výsledky ke dni 10. 3. 2010

Hodinový výdělek podle podskupin zaměstnání KZAM-R

kraj: Moravskoslezský

Podskupiny zaměstnání KZAM-R	Výběrový soubor		Medián	Diferenciace		Průměr
	počet org. jednotek	počet zaměst.		1. decil	9. decil	
			Kč/hod	Kč/hod	Kč/hod	Kč/hod
6111 Pěstitelé polních plodin	8	98	63,28	47,28	91,34	66,10
6113 Zahradníci a pěstitelé zahradních plodin a sazenic	12	66	79,03	58,67	100,21	78,62
6121 Chovatelé hospodářských zvířat (kromě drůbeže a včel)	13	367	70,62	52,06	100,77	75,10
6141 Dělníci pro pěstění a ošetřování lesa	10	65	55,88	47,63	76,50	61,93
6142 Dělníci pro těžbu dřeva (kromě obsluhy pojízdných zařízení)	11	127	75,90	49,60	98,72	75,98
7111 Horníci, lamači pro uhelné doly	3	3 431	157,92	70,80	214,55	156,09
7113 Horníci pro dobývání nerudných surovin a kamenolamači	4	19	87,85	65,32	112,53	87,15
7114 Střelmistři	6	108	179,66	142,98	196,75	174,98
7116 Mechanici báňské záchranné služby	3	214	196,07	166,73	282,68	208,26
7122 Zedníci, kameníci, omítkáři	75	1 105	93,20	67,20	161,53	103,13
7123 Betonáři, děl.specializovaní na pokládání betonových povrchů	5	35	82,00	74,65	96,03	84,13
7124 Tesaři a truhláři	54	569	86,64	68,00	123,00	90,46
7125 Stavební montážníci	8	92	93,80	74,03	119,37	95,00
7126 Asfaltěři, dlaždiči	7	29	88,83	62,64	122,81	91,22
7129 Ost. stavební dělníci hlavní stav. výroby a prac.v ost. oborech	47	419	81,23	64,85	107,21	83,77
7131 Stavební pokrývači	11	50	72,79	50,00	94,00	75,03
7132 Stavební podlaháři, parketaři a obkladači	4	13	83,31	63,60	95,48	80,23
7134 Izolatéři	9	44	93,88	70,51	134,51	96,50
7135 Sklenáři	6	15	68,89	48,65	89,16	68,72
7136 Instalatéři, potrubáři, stavební zámečníci, klempíři	105	1 210	105,76	77,20	133,62	105,31
7137 Stavební a provozní elektrikáři	56	333	101,31	75,26	131,50	102,86
7139 Ostatní děl.zajišťující dokonč.stavební práce a děl.v příb.obor.	8	41	100,10	69,18	138,82	102,00
7141 Malíři a tapetaři	38	125	83,48	68,87	107,50	86,03
7142 Lakýrníci a pracovníci v příbuzných oborech	31	241	100,97	72,55	122,83	100,24
7211 Formíři a jádraři	11	511	118,20	88,45	145,12	116,94
7212 Svářeči, řezači plamenem a páječi	75	1 631	108,34	78,23	140,19	109,19
7213 Výrobci a opraváři výrobků a dílů z plechů	19	479	108,95	79,80	138,03	108,83
7214 Montéři kovových konstrukcí	21	516	107,62	84,76	147,19	112,18
7215 Montéři lan a zdvihacích zařízení (např. na lodích, letadlech)	4	33	94,69	81,27	125,95	99,58
7217 Montéři-kotláři	5	94	94,40	82,80	110,70	98,20
7221 Kováři, obsluha kovacích lisů, obsluha bucharů	32	737	107,15	81,27	137,79	107,80
7222 Nástrojaři, kovomodeláři, kovodělníci, zámečníci	171	7 483	115,28	82,12	161,67	119,10
7223 Seřizovači a obsl.obráběcích strojů (kromě autom. a poloaut.)	103	3 955	113,06	86,60	145,93	115,02
7224 Brusíči, leštiči a ostříči nástrojů	43	440	95,72	72,62	124,26	97,60
7231 Mechanici a opraváři motorových vozidel	81	888	106,41	77,63	127,21	104,21
7234 Mechanici a opraváři kolejových vozidel	17	921	114,06	82,29	137,15	112,58
7235 Mechanici a opraváři obráběcích, zeměd. strojů a prům. zařízení	61	2 510	137,80	77,09	193,29	137,52
7239 Ostatní mechanici a opraváři strojů a zařízení bez elektro j.n.	58	1 281	122,45	84,40	157,60	121,95
7241 Elektromech., opraváři a seřizovači různých typů elektr. zařízení	157	4 708	125,99	80,20	178,57	129,16
7242 Mechanici, opraváři a seřizovači elektr. částí aut, letadel, lodí	22	464	103,79	74,79	129,22	103,55
7243 Mechanici, seřizovači, opraváři elektronických zařízení	55	2 158	102,85	60,01	135,13	103,69
7244 Telefonní a telegrafní mechanici, montéři a opraváři	16	136	109,27	79,40	134,84	110,81
7245 Montéři a opraváři rozhlasových a TV přijímačů, magnetofonů	6	19	106,10	70,31	168,88	109,21
7246 Montéři a opraváři silnoproudých elektrických vedení	24	500	117,10	89,93	161,51	121,83

Revidované výsledky ke dni 10. 3. 2010

Hodinový výdělek podle podskupin zaměstnání KZAM-R

kraj: Moravskoslezský

Podskupiny zaměstnání KZAM-R	Výběrový soubor		Medián	Diferenciace		Průměr
	počet org. jednotek	počet zaměst.		1. decil	9. decil	
			Kč/hod	Kč/hod	Kč/hod	Kč/hod
7247 Montéři a opraváři slaboproudých elektrických vedení	5	35	84,33	62,18	133,50	93,32
7311 Výrobci, mechanici a opraváři přesných přístrojů a zařízení	26	197	115,79	81,81	155,83	118,88
7321 Výrobci hrnčíř., porcel. zboží, žáruvzd.výrobků, brus.kotoučů	3	90	78,41	58,64	97,61	78,06
7324 Malíři skla a keramiky a prac. v příb.obor. (vč.výrobců zrcadel)	4	49	58,16	46,50	102,69	66,14
7341 Tiskaři, sazeči (kromě obsluhy tiskárenských strojů)	13	87	87,77	58,57	145,95	94,50
7344 Fotografové a pracovníci v příbuzných oborech	7	40	79,12	49,91	123,07	86,37
7345 Knihvazači a pracovníci v příbuzných oborech	5	130	62,45	51,21	74,19	63,17
7411 Zpracovatelé masa, ryb vč. uzeneňů a konzervovačů masa a ryb	24	451	72,53	51,10	94,29	73,33
7412 Zpracovatelé pekárenských a cukrářských výrobků	25	666	59,70	49,19	75,54	61,82
7419 Ostatní zpracovatelé - výrobci potravinářských výrobků	20	268	71,84	51,60	139,08	82,11
7421 Impregnační a úpraváři dřeva	5	92	69,13	50,00	104,43	73,59
7422 Umělečtí truhláři, řezbáři, výrobci a opraváři výrobků ze dřeva	18	255	88,97	65,73	131,24	95,36
7423 Seřizovači a seřizovači-obsluhovači dřevoobráběcích strojů	3	130	81,16	48,00	100,91	77,03
7431 Kvalifikovaní dělníci připravující přírodní vlákno pro další zprac.	3	26	57,46	56,93	79,75	61,84
7433 Dámští a pánské krejčí a kloboučníci včetně opravářů oděvů	5	69	48,60	46,50	53,51	50,30
7435 Modeláři a střihači textilu, kůží a podobných materiálů	5	45	63,64	49,41	80,70	64,77
7436 Švadleny, vyšivači a pracovníci v příbuzných oborech	5	259	48,53	35,80	56,91	49,10
7437 Čalouníci a pracovníci v příbuzných oborech (vč. autočalouníků)	9	30	85,96	72,67	108,53	88,51
7439 Ost. dělníci při výrobě textilu, oděvů a výrobků z kůží, kožešin	5	154	55,83	47,79	75,51	59,20
8111 Obsluha důlního zařízení a razicích štítů	9	2 298	175,01	115,88	232,13	175,82
8112 Obsluha zařízení pro úpravu rudných a nerudných surovin	6	1 058	111,87	85,68	160,81	118,44
8113 Vrtaři, jeřábníci při ropných nebo plynových vrtech	3	52	96,42	65,48	139,28	100,52
8121 Obsluha zařízení při hutní výrobě kovů obsluha pecí a konvertorů	12	2 615	144,78	84,19	174,03	139,02
8122 Obsluha zařízení ve slévárství (taviči, slévači)	22	1 020	111,01	71,91	134,80	107,58
8123 Obsluha zařízení na tepelné zpracování kovů	30	621	115,57	88,61	145,01	116,50
8124 Obsluha zařízení na tažení a protlačování kovů	7	814	99,70	75,14	124,92	99,69
8125 Obsluha zařízení na tváření kovů ve válcovnách	19	4 540	134,35	101,59	164,94	133,99
8126 Obsluha zařízení na úpravu kovového odpadu	6	38	104,01	60,50	141,94	97,02
8139 Obsluha ostatních zařízení na výrobu skla a keramiky	4	117	88,60	65,28	115,32	91,08
8141 Obsluha pily a jiného zařízení na zpracování dřeva	6	28	55,66	44,70	91,00	61,04
8149 Obsluha ostatních zařízení na zpracování dřeva a v papírnách	6	88	71,98	54,59	88,79	71,74
8151 Obsluha drtičů, mlýnů a míchadel při chemické výrobě	4	78	100,28	78,95	125,32	101,15
8153 Obsluha filtrů a třídičů (včetně výparníků, podtlakových nádob)	5	39	86,84	71,16	110,66	90,22
8154 Obsluha chemických destilačních kolon a reaktorů	4	159	123,40	109,30	138,83	123,14
8155 Obsluha zařízení na zpracování ropy a zemního plynu	8	101	109,87	86,77	151,56	114,17
8159 Obsluha ostatních zařízení při chemické výrobě jinde neuvedená	44	1 700	157,89	99,38	194,09	153,38
8161 Obsluha zařízení při výrobě a rozvodu elektřiny	25	761	141,25	106,76	168,03	138,75
8162 Obsluha parních turbín, ohříváčů a motorů	77	763	109,85	56,86	148,61	107,58
8163 Obsluha zařízení při úpravě, čištění a rozvodu vody	60	1 014	109,66	80,34	147,83	111,90
8164 Obsluha zařízení ve spalovně (spalování odpadků apod.)	3	10	89,69	61,95	104,35	87,86
8171 Obsluha automatických nebo poloautomatic. montážních linek	13	318	92,66	68,68	152,21	100,31
8172 Obsluha průmyslových robotů	5	90	115,93	100,01	155,67	122,31
8180 Obsluha strojů a zařízení pro práce na železničním svršku	19	362	99,52	76,45	127,92	100,99
8211 Obsluha automat. nebo poloaut. obráběcích strojů (kromě 722)	51	1 297	100,72	70,22	139,23	103,85

Revidované výsledky ke dni 10. 3. 2010

Hodinový výdělek podle podskupin zaměstnání KZAM-R

kraj: Moravskoslezský

Podskupiny zaměstnání KZAM-R	Výběrový soubor		Medián	Diferenciace		Průměr
	počet org. jednotek	počet zaměst.		1. decil	9. decil	
			Kč/hod	Kč/hod	Kč/hod	Kč/hod
8212 Obsluha strojů na výrobu maltovin, vápna, cementu, prefabrikátů	13	257	91,57	50,71	114,57	87,12
8223 Obsluha strojů při konečné úpravě a nanášení ochr. povlaků	23	303	94,30	72,25	124,35	97,42
8231 Obsluha strojů na výrobu pryžových výrobků (např. obuvi)	6	681	95,31	77,40	123,66	98,34
8232 Obsluha strojů na výrobu plastových výrobků (vč. laminování)	10	965	75,48	54,47	124,34	83,08
8251 Obsluha tiskárenských strojů	10	304	92,01	64,65	189,71	112,84
8252 Obsluha automatických a poloautomat. knihvazačských strojů	3	115	80,84	58,63	118,67	85,12
8253 Obsluha strojů na výrobu předmětů z lepenky (vč. kartonáže)	4	537	99,47	70,94	136,75	102,06
8254 Obsluha kopírovacích strojů	13	42	76,59	60,69	100,65	79,32
8261 Obsluha strojů na úpravu vláken, dopřádání a navíjení příze	6	186	63,53	50,72	76,65	63,50
8262 Obsluha tkacích a pletacích strojů	5	571	62,18	49,10	74,35	61,73
8263 Obsluha šicích a vyšívacích strojů	4	309	63,97	48,19	79,13	63,99
8264 Obsluha strojů na bělení, barvení, čištění, praní, žehlení textilu	11	385	66,40	50,04	103,17	72,35
8273 Obsluha strojů na mletí zrn a koření	4	20	68,18	57,61	88,60	69,89
8274 Obsluha strojů na zpracování mouky, výrobu pečiva, čokolády	9	612	91,94	60,52	114,44	91,17
8278 Obsluha strojů na výrobu nápojů	5	167	81,12	73,26	107,15	86,05
8281 Montážní dělníci montující mechanická zařízení (stroje, vozidla)	10	1 312	99,74	70,65	119,44	97,02
8282 Montážní dělníci montující elektrická zařízení	12	363	109,26	78,66	129,90	106,86
8283 Montážní dělníci montující elektronická zařízení	3	21	84,89	69,15	130,16	95,04
8284 Montážní dělníci montující výrobky z kovů, pryže a plastů	7	486	73,97	58,57	98,64	76,06
8290 Obsluha jiných stacionárních zařízení a ostatní montážní dělníci	24	271	102,92	61,40	140,48	102,28
8311 Strojvedoucí	27	1 209	150,67	130,01	166,29	149,11
8313 Dělníci zabezpečující sestavování vlaků (brzdaři, výhybkáři)	19	1 681	116,61	101,12	137,75	117,72
8314 Dělníci zabezpečující jízdu vlaků v mezistaničních úsecích	8	352	117,86	103,00	145,54	120,90
8321 Řidiči osobních a malých dodávkových automobilů, taxikáři	86	219	88,85	62,15	143,28	98,06
8323 Řidiči autobusů, trolejbusů a tramvají	12	3 188	87,62	76,34	104,79	89,05
8324 Řidiči nákladních automobilů a tahačů	132	1 799	96,01	72,26	127,26	98,13
8326 Řidiči speciálních vozidel	26	191	105,06	76,28	156,85	109,87
8331 Obsluha zemědělských a lesních strojů	34	330	74,71	60,03	111,30	82,40
8332 Obsluha zemních a příbuzných strojů	60	571	123,83	84,73	147,64	119,42
8333 Obsluha jeřábů, zdvihacích a podobných manipulačních zařízení	57	1 851	114,53	78,53	146,37	114,08
8334 Obsluha vysokozdvížných a ostatních motorových vozíků	77	917	92,40	67,68	117,32	92,19
9132 Pomocníci a uklízeči v kancelářích, hotelích, nemocnicích ap.	220	2 667	50,80	44,71	70,12	54,65
9133 Ruční pradláči a žehlíři (kromě obsluhy strojů)	3	14	57,09	48,94	69,36	58,61
9141 Domovníci, správci domu	41	133	74,28	54,36	106,98	77,68
9143 Školníci vč. školníků - údržbářů	4	12	77,01	53,49	97,38	75,66
9151 Poslíčci, nosiči zavazadel a doručovatelé	7	30	117,89	71,80	142,31	114,16
9152 Vrátní, hlídači, uváděči a šatnářky	79	612	58,77	46,98	78,76	61,34
9161 Sběrači odpadků, popeláři	9	217	80,74	50,29	132,34	86,49
9162 Metaři, čistíči záchodků, žump, kanálů a podobných zařízení	19	129	99,46	62,09	115,51	93,29
9169 Ostatní pracovníci v příbuzných oborech jinde neuvedení	8	74	73,79	44,62	83,20	69,61
9211 Pomocní a nekvalifikovaní dělníci v zemědělství	8	95	62,85	48,80	98,42	69,08
9212 Pomocní a nekvalifikovaní dělníci v lesnictví	4	18	69,91	51,22	74,19	67,89
9312 Pomocní a nekvalif. dělníci na stavbách a údržbě silnic, přehrad	10	48	80,48	52,11	97,00	81,05
9313 Pomocní a nekvalifikovaní dělníci na stavbách budov	9	20	73,50	61,25	104,34	76,84

Revidované výsledky ke dni 10. 3. 2010

**Hodinový výdělek
podle podskupin zaměstnání KZAM-R**

kraj: Moravskoslezský

Podskupiny zaměstnání KZAM-R	Výběrový soubor		Medián	Diferenciace		Průměr
	počet org. jednotek	počet zaměst.		1. decil	9. decil	
			Kč/hod	Kč/hod	Kč/hod	Kč/hod
9314 Figuranti v zeměměřič. a pomocníci při geodet. a kartogr. pracích	4	19	132,23	84,06	163,26	131,26
9315 Pomocní a nekvalif. pracovníci při geologickém a jin. průzkumu	4	17	87,93	62,07	118,94	89,51
9321 Pomocní a nekvalifikovaní montážní a manipulační dělníci	82	2 780	72,07	53,43	103,80	76,28
9322 Ruční baliči a pytlovači	17	219	79,64	51,59	100,85	77,48
9323 Dělníci nádvorní skupiny (pomocní montéři)	24	348	78,12	52,48	97,23	76,37
9331 Řidiči vozidel poháněných ručně nebo nožně	4	435	67,29	53,39	84,00	68,72
9332 Obsluha povozů a zařízení poháněných zvířaty	5	47	67,22	49,40	90,00	67,03
9333 Vazači a nosiči břemen, přístavní dělníci (dokaři)	33	257	87,79	60,60	116,87	89,21
9339 Pomocní a nekvalif. pracovníci v dopravě, ve skladech, v telek.	145	1 943	77,74	49,61	109,27	79,12

1. čtvrtletí 2006

RSCP - podnikatelská sféra

PS-V6

Revidované výsledky ke dni 10. 3. 2010

Hodinový výdělek
podle kategorií zaměstnání

kraj: Moravskoslezský

Kategorie zaměstnání	Struktura zaměstnanců	Medián	Diferenciace		Průměr
			1. decil	9. decil	
	%	Kč/hod	Kč/hod	Kč/hod	Kč/hod
D Manuální pracovníci	66,9	89,47	52,06	148,83	96,61
T Nemanuální pracovníci	33,1	119,84	66,29	229,27	143,72
Relace D/T (%)		74,7	78,5	64,9	67,2
C E L K E M - podnikatelská sféra	100	98,24	55,39	173,16	112,21

manuální pracovníci - zaměstnanci s převážně manuálním charakterem práce (hlavní třída KZAM-R 6-9 a vybraná zaměstnání hl. třídy 5)

nemanuální pracovníci - zaměstnanci s převážně nemanuálním charakterem práce (hlavní třída KZAM-R 1-4 a vybraná zaměstnání hl. třídy 5)

1. čtvrtletí 2006

RSCP - podnikatelská sféra

PS-V8

Revidované výsledky ke dni 10. 3. 2010

Hodinový výdělek
podle pohlaví

kraj: Moravskoslezský

Pohlaví	Struktura zaměstnanců	Medián	Diferenciace		Průměr
			1. decil	9. decil	
	%	Kč/hod	Kč/hod	Kč/hod	Kč/hod
M Muž	65,8	108,76	63,69	186,87	123,60
Ž Žena	34,2	78,79	49,48	138,11	90,28
Relace Ž/M (%)		72,4	77,7	73,9	73,0
C E L K E M - podnikatelská sféra	100	98,24	55,39	173,16	112,21

Hrubá měsíční mzda a její složky, diference, placená doba v podnikatelské sféře

kraj: Moravskoslezský

Medián hrubé měsíční mzdy 17 255 Kč/měs

Diference

1. decil - 10 % hodinových výdělků menších než	9 799 Kč/měs
1. kvartil - 25 % hodinových výdělků menších než	12 616 Kč/měs
Medián - 50 % hodinových výdělků menších než	17 255 Kč/měs
3. kvartil - 25 % hodinových výdělků větších než	22 751 Kč/měs
9. decil - 10 % hodinových výdělků větších než	30 092 Kč/měs

Průměr hrubé měsíční mzdy 19 630 Kč/měs

Vybrané složky hrubé měsíční mzdy

prémie a odměny	14,5 %
příplatky za přesčas	1,0 %
příplatky ostatní	5,0 %
náhrady	6,8 %
odměny za pohotovost	0,1 %

Průměrná placená doba 168,8 hod/měs

1. čtvrtletí 2006

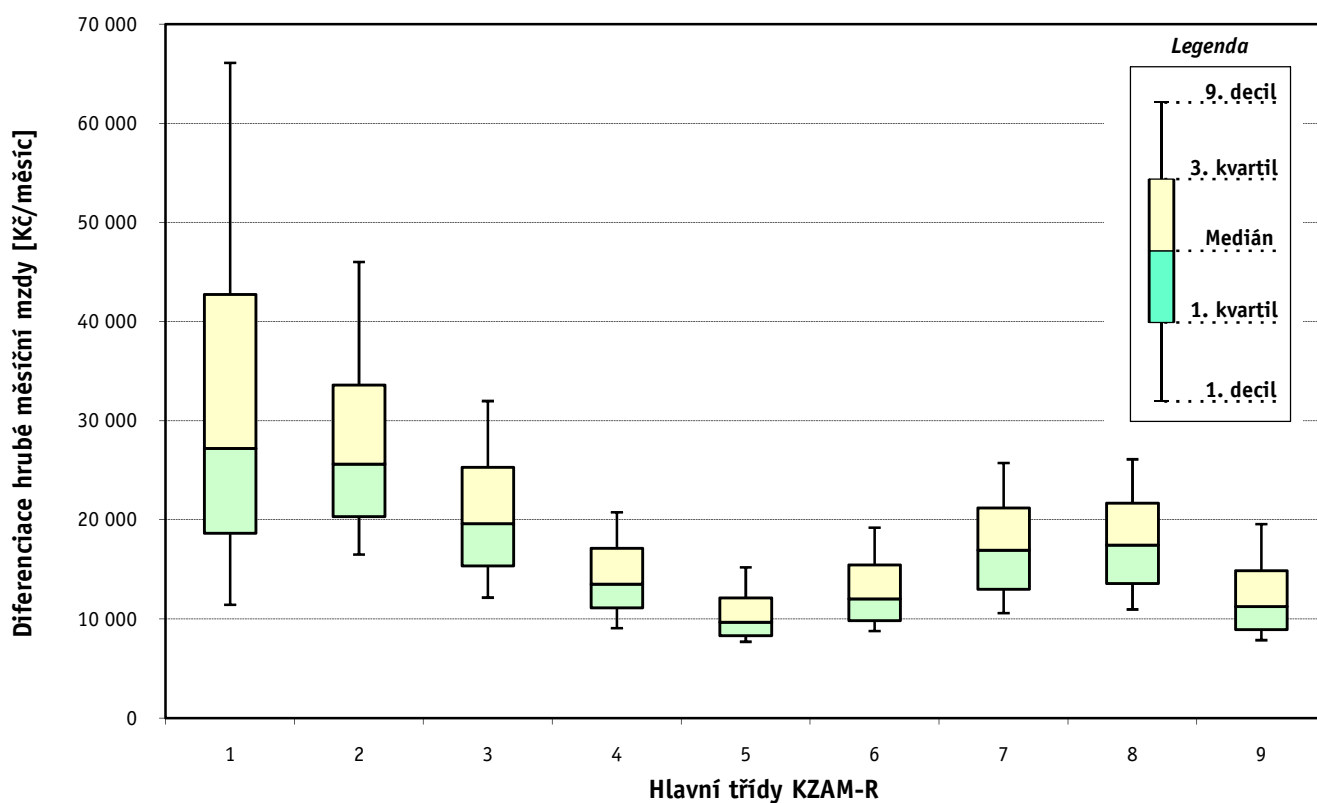
RSCP - podnikatelská sféra

Revidované výsledky ke dni 10. 3. 2010

Hrubá měsíční mzda a její složky, diference, placená doba podle hlavních tříd zaměstnání KZAM-R

kraj: **Moravskoslezský**

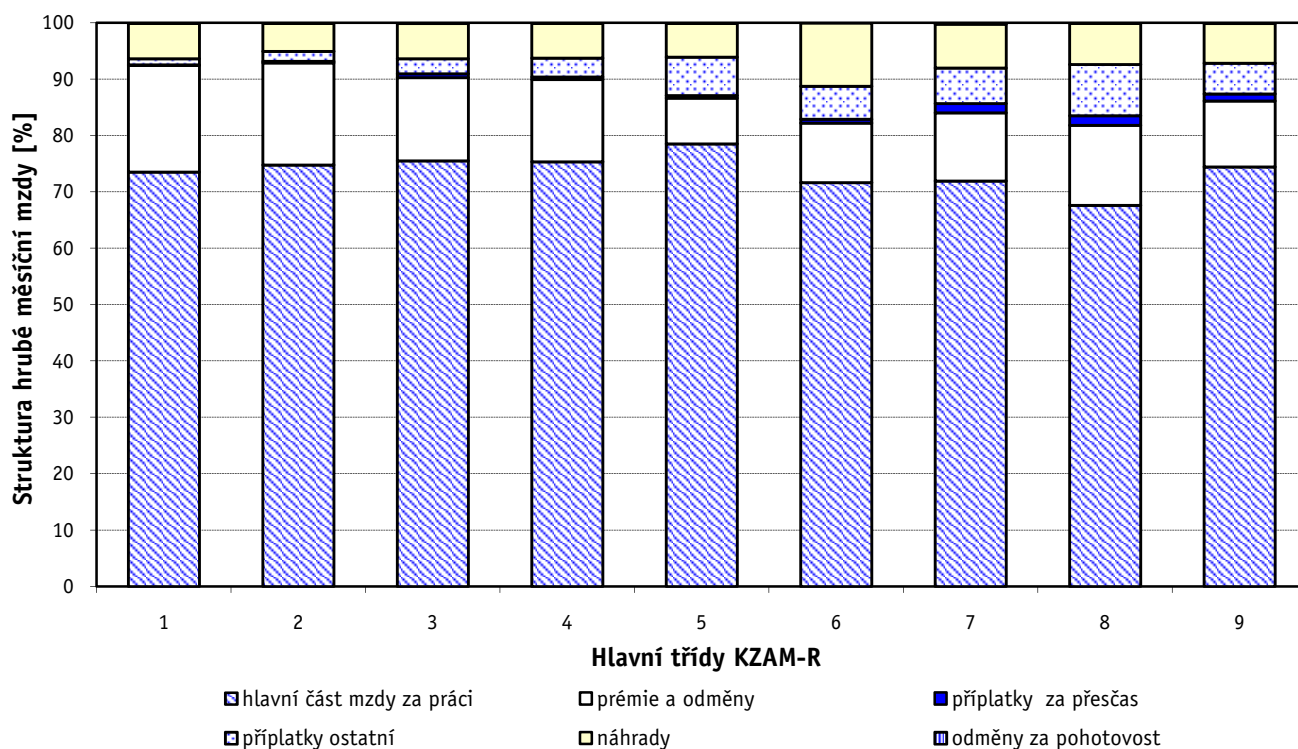
Hlavní třída zaměstnání KZAM - R	Struktura zaměstnanců	Medián
	%	Kč/měs
1 Zákodárci, vedoucí a řídící pracovníci	6,4	27 227
2 Vědečtí a odborní duševní pracovníci	7,1	25 642
3 Techničtí, zdravotničtí a pedagogičtí pracovníci	16,1	19 623
4 Nižší administrativní pracovníci	6,0	13 515
5 Provozní pracovníci ve službách a obchodu	6,1	9 666
6 Dělníci v zemědělství, lesnictví a rybářství	0,8	12 043
7 Řemeslníci, výrobci a zpracovatelé	27,2	16 944
8 Obsluha strojů a zařízení	23,9	17 451
9 Pomocní a nekvalifikovaní pracovníci	6,4	11 270
C E L K E M - podnikatelská sféra	100	17 255



Hrubá měsíční mzda a její složky, diference, placená doba podle hlavních tříd zaměstnání KZAM-R

kraj: Moravskoslezský

Diference				Průměr	Vybrané složky hrubé měsíční mzdy					Placená doba
1. decil	1. kvartil	3. kvartil	9. decil		prémie a odměny	příplatky za přesčas	příplatky ostatní	náhrady	odměny za pohotovost	
Kč/měs	Kč/měs	Kč/měs	Kč/měs	Kč/měs	%	%	%	%	%	hod/měs
11 434	18 670	42 750	66 120	37 421	18,9	0,1	1,1	6,3	0,1	165,9
16 505	20 344	33 598	46 018	29 747	18,1	0,3	1,7	5,0	0,1	167,4
12 169	15 349	25 298	31 992	21 462	14,7	0,7	2,7	6,3	0,1	167,1
9 074	11 130	17 131	20 769	14 651	14,6	0,4	3,3	6,2	0,0	165,0
7 706	8 313	12 125	15 207	10 847	8,1	0,4	6,8	6,0	0,0	164,0
8 780	9 845	15 466	19 227	12 926	10,6	0,7	5,9	11,2	0,0	176,5
10 590	12 998	21 217	25 742	17 714	12,1	1,7	6,3	7,8	0,2	171,1
10 965	13 585	21 683	26 115	18 386	14,2	1,7	9,1	7,3	0,1	170,0
7 867	8 933	14 880	19 572	12 579	11,7	1,2	5,5	7,1	0,1	170,0
9 799	12 616	22 751	30 092	19 630	14,5	1,0	5,0	6,8	0,1	168,8



Revidované výsledky ke dni 10. 3. 2010

Hrubá měsíční mzda a její složky, diference, placená doba podle podskupin zaměstnání KZAM-R

kraj: Moravskoslezský

Podskupiny zaměstnání KZAM-R	Počet zaměstnanců přepočtený podle placených měsíců	Medián
		Kč/měs
1210 Ředitelé a prezidenti velkých organizací, podniků	227	71 500
1221 Vedoucí pracovníci v zemědělství, lesnictví, rybářství a myslivosti	91	25 462
1222 Vedoucí pracovníci v průmyslu (ve výrobě)	1 029	43 956
1223 Vedoucí pracovníci ve stavebnictví a zeměměřičtví	103	38 808
1224 Vedoucí pracovníci ve velkoobchodě a v maloobchodě	1 065	15 396
1225 Vedoucí pracovníci v restauracích a hotelích	11	20 144
1226 Vedoucí pracovníci v dopravě, skladování, telekomunik. a na poštovních úřadech	514	21 149
1227 Vedoucí pracovníci v organizacích zaměřených na poskytování obchodních služeb	278	52 911
1228 Vedoucí pracovníci v pečovatelských, úklidových a podobných službách	12	15 666
1229 Vedoucí pracovníci dílčích celků jinde neuvedení (kulturních, zdravotn., školských)	254	30 395
1231 Vedoucí pracovníci finančních a hospodářských (správních) útvarů	542	40 697
1232 Vedoucí pracovníci personálních útvarů a útvarů průmyslových vztahů	145	38 914
1233 Vedoucí pracovníci obytných útvarů (včetně průzkumu trhu)	307	45 165
1234 Vedoucí pracovníci reklamních útvarů a útvarů pro styk s veřejností	30	27 140
1235 Vedoucí pracovníci zásobovacích útvarů	129	34 370
1236 Vedoucí pracovníci výpočetních útvarů	107	43 149
1237 Vedoucí pracovníci výzkumných a vývojových útvarů	193	41 277
1239 Vedoucí pracovníci ostatních útvarů jinde neuvedení	387	34 408
1311 Vedoucí, ředitelé v zemědělství, lesnictví, rybářství a myslivosti	17	36 828
1312 Vedoucí, ředitelé v průmyslu (ve výrobě)	121	40 000
1313 Vedoucí, ředitelé ve stavebnictví a zeměměřičtví	48	31 805
1314 Vedoucí, ředitelé ve velkoobchodu a maloobchodu	333	11 463
1315 Vedoucí, ředitelé v restauracích a hotelích	34	18 159
1316 Vedoucí, ředitelé v dopravě, skladování, telekomunikacích a na poštovních úřadech	84	24 678
1317 Vedoucí, ředitelé v podnicích poskytujících obchodní služby	31	26 979
1318 Vedoucí, ředitelé pečovatelských, úklidových a podobných služeb	14	23 466
1319 Vedoucí, ředitelé malých organizací ostatní (kultura, zdravotnictví, školství)	25	27 428
2111 Fyzikové a astronomové	88	26 737
2113 Chemici	34	25 136
2114 Geologové, geofyzici, geodeti, hydrologové apod.	53	24 049
2119 Ostatní vědci a odborníci v příbuzných oborech jinde neuvedení	87	23 870
2122 Statistici	10	24 806
2131 Projektanti a analytici výpočetních systémů	184	29 887
2132 Programátoři	340	26 236
2139 Ostatní odborníci zabývající se výpočetní technikou jinde neuvedení	314	28 800
2141 Hlavní architekti, architekti a plánovači měst, urbanisté, dopravních sítí	17	22 161
2142 Projektanti staveb a areálů, stavební inženýři	181	22 473
2143 Projektanti elektrotechnických zařízení, elektroinženýři	238	29 093
2144 Projektanti elektronických systémů a telekomunikačních sítí, inženýři - elektronici	53	25 000
2145 Projektanti a konstruktéři strojních zařízení, strojní inženýři	1 050	23 936
2146 Chemičtí inženýři, technologové	70	31 542
2147 Důlní a hutní inženýři, technologové, metalurgové	560	32 232
2149 Ostatní architekti, projektanti, konstruktéři a techničtí inženýři (tvůrčí pracovníci)	277	29 990
2211 Bakteriologové, biologové, ekologové, zoologové a odborníci v příbuzných oborech	71	25 767

Hrubá měsíční mzda a její složky, diference, placená doba podle podskupin zaměstnání KZAM-R

kraj: Moravskoslezský

Diference				Průměr	Vybrané složky hrubé měsíční mzdy					Placená doba
1. decil	1. kvartil	3. kvartil	9. decil		prémie a odměny	příplatky za přesčas	příplatky ostatní	náhrady	odměny za pohotovost	
Kč/měs	Kč/měs	Kč/měs	Kč/měs	Kč/měs	%	%	%	%	%	hod/měs
19 005	35 867	115 894	202 502	99 720	21,6	0,0	0,3	9,1	0,0	166,1
19 889	23 513	29 622	37 323	27 245	7,7	0,4	0,0	7,1	1,1	165,2
25 233	32 228	67 382	98 654	58 023	28,5	0,3	0,9	6,7	0,2	164,1
20 528	27 600	50 237	80 063	45 043	16,2	0,3	0,3	9,7	0,0	169,1
9 427	11 434	21 083	33 982	19 574	14,2	0,1	1,4	7,4	0,0	166,1
15 648	16 091	22 877	24 635	19 462	8,0	0,3	5,3	6,4	0,0	169,1
16 134	17 934	28 744	42 787	26 371	24,3	0,1	1,2	6,3	0,4	159,6
24 866	32 426	73 379	148 354	76 529	25,5	0,0	0,8	4,5	0,0	168,7
13 250	14 158	29 133	59 049	27 008	28,3	0,0	0,0	2,9	0,0	166,7
20 706	23 136	46 336	64 713	39 349	19,1	0,0	3,0	7,1	0,3	166,8
23 150	29 125	60 766	90 181	54 024	21,3	0,1	0,5	6,9	0,0	164,6
21 898	28 032	61 798	99 584	53 697	22,9	0,0	0,5	7,3	0,1	164,1
20 492	32 641	68 831	129 767	67 193	22,8	0,0	0,3	8,0	0,0	165,8
17 027	20 425	34 002	65 920	37 890	23,6	0,1	0,0	3,6	0,0	166,1
22 948	27 203	46 256	68 606	41 816	18,9	0,1	0,4	5,9	0,0	165,2
22 462	29 759	57 714	78 565	49 694	19,5	0,1	0,3	6,4	0,1	166,3
25 694	31 028	61 779	87 710	52 218	21,7	0,1	0,7	4,8	0,0	163,9
21 382	26 885	45 072	65 015	40 489	18,8	0,1	0,5	7,0	0,1	161,4
24 000	35 495	39 882	46 029	37 410	18,5	0,0	0,0	5,6	0,0	172,8
21 640	27 700	65 400	90 000	52 272	16,8	0,0	2,5	7,0	0,3	164,5
15 216	21 293	38 696	57 401	35 335	3,9	0,5	1,4	12,7	0,0	169,0
8 607	9 239	18 302	31 786	16 836	18,8	0,1	1,4	8,1	0,0	160,9
10 833	13 167	21 324	23 786	17 893	20,5	0,2	0,6	4,1	0,0	173,4
19 928	22 165	30 127	38 728	27 740	17,6	0,1	0,5	7,8	0,0	165,7
17 480	20 037	64 450	87 584	43 876	14,9	0,0	0,3	5,7	0,0	171,6
13 167	15 500	32 246	78 463	30 486	10,0	0,0	1,9	5,6	0,0	166,2
14 739	25 191	50 000	80 000	39 418	10,9	0,1	1,7	8,6	0,0	170,6
17 506	21 712	33 353	47 933	30 596	21,2	0,4	0,3	5,0	0,1	164,6
16 029	20 911	30 908	44 535	28 473	4,1	0,0	1,6	6,5	0,0	162,7
16 200	20 022	29 207	39 585	26 070	16,9	1,8	1,0	9,2	0,4	171,6
16 700	19 160	29 888	41 623	27 431	16,1	0,2	1,0	9,0	0,0	168,6
18 859	20 625	27 056	28 799	24 001	19,4	0,0	1,7	5,5	0,0	165,8
20 493	26 331	34 808	44 150	31 213	12,4	0,4	1,0	6,2	0,2	164,7
18 131	21 022	32 604	39 229	28 378	17,2	0,1	2,3	4,6	0,7	166,7
19 237	23 667	37 040	49 257	31 856	10,9	0,2	1,4	5,3	0,3	167,3
16 789	18 331	27 800	43 638	24 807	5,0	0,2	0,0	5,8	0,0	168,5
16 857	19 812	29 969	39 618	27 617	14,7	0,2	1,6	7,0	0,2	165,4
20 959	24 405	34 830	49 797	32 854	11,3	0,4	3,5	4,8	0,9	165,0
20 855	21 574	35 000	42 018	33 724	26,0	0,1	1,4	4,5	0,2	167,8
18 137	20 787	29 063	35 853	25 999	17,2	1,7	1,3	4,6	0,1	167,7
22 519	25 414	39 139	50 746	34 173	15,2	0,1	0,2	5,6	0,0	163,4
21 989	27 070	38 206	49 834	34 265	22,4	1,2	1,7	5,6	0,1	164,5
19 771	24 209	39 190	58 805	35 234	22,0	0,3	0,6	6,0	0,1	164,6
17 043	20 225	30 850	40 309	27 008	12,2	0,0	0,6	5,4	0,0	164,0

Revidované výsledky ke dni 10. 3. 2010

Hrubá měsíční mzda a její složky, diference, placená doba podle podskupin zaměstnání KZAM-R

kraj: Moravskoslezský

Podskupiny zaměstnání KZAM-R	Počet zaměstnanců přepočtený podle placených měsíců	Medián
		Kč/měs
2213 Agronomové, šlechtitelé a odborníci v příbuzných oborech	46	21 791
2221 Lékaři, ordináři (kromě zubních lékařů)	157	31 712
2311 Vědeckopedagogičtí pracovníci	1 354	26 376
2411 Odborní pracovníci na úseku účetnictví, financí, daní, apod., hlavní účetní	563	25 416
2412 Odborní pracovníci na úseku zaměstnaneckých, personálních věcí	136	26 752
2413 Odborní pracovníci v bankovníctví a pojišťovnictví	1 058	31 906
2419 Ostatní odborní pracovníci v oblasti podnikání	633	28 025
2421 Právníci, právní poradci (mimo advokacie a soudnictví)	93	33 000
2432 Odborní pracovníci knihoven (kromě řadových)	21	15 393
2433 Odborní pracovníci v informacích (např. vti)	20	26 600
2441 Ekonomové - vědečtí pracovníci, specialisté, experti	468	29 178
2447 Tlumočníci a překladatelé	13	20 838
2451 Spisovatelé, autoři, kritikové, novináři, redaktoři	106	21 035
2452 Sochaři, malíři, umělečtí restaurátoři, grafici a výtvarníci	22	26 733
2470 Odborní administrativní pracovníci jinde neuvedení	221	22 481
3111 Technici ve fyzikálních a příbuzných oborech	169	18 161
3112 Stavební technici	658	21 712
3113 Elektrotechnici	667	24 054
3114 Elektronici a technici v radiokomunikacích a telekomunikacích	172	26 699
3115 Strojírenští technici	1 552	22 667
3116 Chemičtí technici	447	22 491
3117 Důlní a hutní technici	1 690	31 730
3118 Technici v kartografii, kresličtí a zeměměřičtí	244	18 731
3119 Ostatní techničtí pracovníci jinde neuvedení	2 274	22 181
3121 Poradci ve výpočetní technice	142	23 036
3122 Operátoři a obsluha výpočetní techniky	491	16 218
3123 Operátoři průmyslových robotů, nc strojů	17	21 782
3129 Ostatní technici ve výpočetní technice jinde neuvedení	157	17 429
3133 Obsluha vysílacího a telekomunikačního zařízení (vč. telegrafu)	16	36 089
3134 Obsluha lékařských zařízení	33	22 314
3151 Kolaudační technici a technici protipožární ochrany	82	25 301
3152 Bezpečnostní technici a technici pro kontrolu zdravotní nezávadnosti a jakosti	784	22 442
3160 Technici železničního provozu	633	24 133
3211 Technici a laboranti v oblasti biologie a v příbuzných oborech	92	19 485
3212 Technici v agronomii, v lesnictví a v zemědělství	313	21 413
3223 Dietetici a odborníci na výživu	12	13 636
3226 Rehabilitační a fyzioterapeutičtí pracovníci (vč. odborných masérů)	90	16 231
3231 Ošetřovatelé, všeobecné zdravotní sestry	590	15 609
3342 Pedagogové v oblasti dalšího vzdělávání	19	26 708
3411 Zprostředkovatelé finančních transakcí, obchodu s cennými papíry, devizami	127	23 523
3412 Pojišťovací agenti	169	16 714
3414 Konzultanti a organizátoři zájezdů	15	17 797
3415 Obchodní cestující, profesionální poradci v obchodě, obchodní zástupci	514	24 564
3416 Nákupčí	783	19 338

Hrubá měsíční mzda a její složky, diference, placená doba podle podskupin zaměstnání KZAM-R

kraj: Moravskoslezský

Diference				Průměr	Vybrané složky hrubé měsíční mzdy					Placená doba
1. decil	1. kvartil	3. kvartil	9. decil		prémie a odměny	příplatky za přesčas	příplatky ostatní	náhrady	odměny za pohotovost	
Kč/měs	Kč/měs	Kč/měs	Kč/měs	Kč/měs	%	%	%	%	%	hod/měs
15 267	18 033	24 991	27 260	21 832	11,3	0,1	0,5	6,4	0,0	167,5
23 275	26 007	43 048	55 051	39 814	16,0	0,0	0,7	6,6	1,0	167,0
17 850	21 571	34 008	45 006	29 456	8,7	0,0	3,2	9,1	0,0	172,6
18 054	21 573	32 866	46 194	29 686	14,5	0,3	0,8	5,0	0,0	164,7
18 470	21 057	32 741	48 557	29 342	13,9	0,4	0,4	5,2	0,0	163,9
20 265	24 980	39 445	50 182	34 718	20,6	0,1	0,6	4,7	0,0	168,8
18 800	22 611	37 007	54 017	33 787	14,9	1,0	0,7	5,7	0,2	165,4
22 161	26 665	41 247	51 638	35 976	12,9	0,0	0,8	6,1	0,0	164,6
13 600	14 296	16 965	19 564	15 810	1,6	0,0	6,9	2,8	0,0	170,0
16 380	21 528	38 833	51 583	31 799	29,1	0,1	2,5	2,6	0,0	166,9
20 200	24 237	38 384	56 649	34 435	19,6	0,3	0,6	6,4	0,0	164,7
15 110	18 296	22 000	28 517	21 157	8,3	0,1	0,8	5,4	0,0	165,4
13 792	18 167	25 970	31 571	22 146	8,1	0,0	0,8	5,5	0,0	172,6
23 227	24 859	29 505	31 700	27 439	38,6	0,0	2,6	1,9	0,0	163,4
14 557	17 436	29 885	41 798	25 530	11,7	0,1	0,7	5,4	0,0	165,0
13 170	16 291	20 991	26 281	19 369	12,8	0,7	2,0	6,8	0,1	168,0
15 820	18 368	27 107	32 954	23 717	13,0	0,8	1,8	7,9	0,1	167,6
17 635	20 212	29 250	33 716	25 349	10,6	1,6	4,4	5,9	1,0	166,8
18 876	21 916	34 436	45 798	29 749	15,8	1,2	1,9	5,1	0,4	173,7
15 795	18 880	27 086	31 938	23 511	15,5	1,3	3,4	5,7	0,2	167,8
15 719	18 112	26 131	29 937	22 639	10,2	0,8	4,6	6,1	0,2	162,2
22 987	26 930	35 977	40 804	32 116	16,6	3,1	6,4	7,5	0,2	167,8
13 714	15 600	22 854	27 305	20 123	13,7	0,7	2,0	5,0	0,1	166,0
14 668	18 306	27 010	32 872	23 319	19,5	0,9	2,1	5,6	0,2	164,6
17 420	19 750	29 240	33 570	24 811	13,7	0,1	0,7	6,9	0,2	165,0
11 459	13 720	22 152	27 514	18 333	9,5	0,6	2,6	6,6	0,3	170,1
17 267	19 220	23 698	32 727	22 296	15,2	1,7	1,9	6,0	0,0	167,5
12 788	14 585	20 372	24 927	18 515	8,1	0,8	2,7	5,6	0,1	175,8
6 154	16 606	46 145	61 027	33 639	23,8	0,0	0,3	4,6	2,2	166,8
16 002	19 480	24 086	30 625	22 880	10,0	3,4	11,1	4,4	4,6	189,0
20 219	21 990	27 963	30 956	25 042	5,6	0,5	8,0	7,0	0,2	162,3
16 031	18 915	26 233	30 945	23 177	14,8	0,7	3,0	5,2	0,1	165,4
18 607	22 264	25 914	27 995	23 897	5,9	1,3	11,9	7,4	0,8	162,5
14 035	15 849	22 935	26 322	19 749	9,6	1,9	6,2	5,1	1,3	175,6
14 273	17 191	24 632	26 765	21 286	8,1	0,1	0,2	15,6	0,0	168,7
10 322	11 209	19 033	19 278	15 201	8,2	0,4	7,6	4,4	0,0	170,1
13 132	14 724	17 070	18 899	16 336	4,8	0,3	7,5	9,6	0,0	166,1
12 000	13 767	17 833	20 778	16 433	7,1	0,6	10,8	6,8	0,4	168,0
18 085	19 810	43 007	45 386	31 302	8,3	0,0	0,5	5,7	0,0	163,0
17 993	19 195	33 741	45 200	28 221	27,3	0,1	0,3	4,2	0,0	174,5
13 699	14 653	21 219	30 855	19 814	4,7	0,0	0,8	5,2	0,0	167,7
15 726	16 330	19 877	20 790	18 581	14,9	0,0	0,7	5,6	0,0	169,9
15 140	19 055	32 072	41 518	27 653	22,2	0,1	1,5	6,3	0,0	166,1
12 688	16 073	23 322	27 608	20 130	13,6	0,4	1,1	5,4	0,0	166,0

Revidované výsledky ke dni 10. 3. 2010

Hrubá měsíční mzda a její složky, diference, placená doba podle podskupin zaměstnání KZAM-R

kraj: Moravskoslezský

Podskupiny zaměstnání KZAM-R	Počet zaměstnanců přepočtený podle placených měsíců	Medián
		Kč/měs
3417 Odhadci a zbožíznalci	46	16 459
3419 Ostatní pracovníci - obchodní zprostředkovatelé jinde neuvedení	38	21 888
3421 Obchodní agenti	758	20 198
3422 Odbytoví a přepravní agenti	911	19 848
3429 Ostatní obchodní agenti a makléři jinde neuvedení	16	17 893
3431 Odborné sekretářky, sekretáři	311	18 213
3433 Pracovníci v oblasti účetnictví, fakturace, rozpočtovnictví, kalkulace	2 424	18 709
3434 Pracovníci v oblasti statistiky a matematiky	98	20 439
3435 Pracovníci v oblasti práce a mezd (kromě účetních)	192	20 180
3436 Referenti osobních oddělení	344	19 862
3439 Ostatní odborní administrativní pracovníci jinde neuvedení	1 026	17 704
3471 Aranžéři, průmysloví a komerční návrháři, bytoví architekti	47	11 876
4112 Kancelářští a manipulační pracovníci a obsluha zařízení na zpracování textu	87	13 362
4113 Pracovníci přípravy dat výpočetní techniky	216	13 278
4115 Sekretářky, sekretáři	661	16 016
4121 Nižší účetní	267	12 290
4122 Nižší statistici	11	17 365
4123 Nižší finanční, daňoví úředníci a úředníci v příbuzných oborech	58	22 957
4131 Úředníci ve skladech	1 189	14 960
4132 Úředníci ve výrobě (např. výrobní plánovači)	348	19 150
4133 Úředníci v dopravě a v přepravě (dispečeri, kontrolori apod.)	419	18 959
4141 Řadoví knihovníci, archiváři, evidenční pracovníci	118	14 364
4142 Poštovní doručovatelé, úředníci v třídárnách	1 528	12 671
4143 Korektoři, kódovači a pracovníci v příbuzných oborech	16	13 800
4190 Ostatní nižší úředníci jinde neuvedení	137	14 236
4211 Pokladníci (v bankách, pojišťovnách, spořitelnách, na poště)	399	16 583
4212 Úředníci na přepážkách a směnárníci	867	13 574
4213 Pokladníci v obchodě, společném stravování apod.	1 030	9 338
4214 Prodavači vstupenek, jízdenek apod.	196	18 005
4215 Bookmakeři, krupiéři a úředníci sázkových kancelář	1 079	12 853
4221 Úředníci cestovních kancelář	13	17 516
4222 Recepční	64	12 800
4223 Telefonisté	47	13 213
4224 Informátoři	60	14 678
5112 Vlakoví, vlakové čety, průvodčí (vč. palubních průvodčí)	304	22 097
5121 Pracovníci dohlížející nad obsluhujícím personálem, hospodyně	107	13 962
5122 Kuchaři	641	9 922
5123 Číšníci, servírky	94	11 045
5132 Pečovatelé a pomocní ošetřovatelé v zařízeních sociální péče, v nemocnicích	170	10 648
5144 Maséři	21	10 926
5149 Ostatní pracovníci zajišťující osobní služby jinde neuvedení	30	10 213
5161 Hasiči, požárníci	240	21 411
5169 Ostatní pracovníci ochrany a ostrahy jinde neuvedení	1 900	8 603
5211 Prodavači v obchodech	3 213	9 562

Hrubá měsíční mzda a její složky, diference, placená doba podle podskupin zaměstnání KZAM-R

kraj: Moravskoslezský

Diference				Průměr	Vybrané složky hrubé měsíční mzdy					Placená doba
1. decil	1. kvartil	3. kvartil	9. decil		prémie a odměny	příplatky za přesčas	příplatky ostatní	náhrady	odměny za pohotovost	
Kč/měs	Kč/měs	Kč/měs	Kč/měs	Kč/měs	%	%	%	%	%	hod/měs
10 643	12 346	20 774	30 737	19 120	10,6	0,1	1,0	4,8	0,2	164,6
10 371	17 263	30 864	37 086	24 612	16,5	0,0	1,4	6,4	0,0	167,4
13 846	16 558	24 862	31 438	22 583	16,3	0,1	1,6	6,2	0,0	164,8
12 261	16 177	24 375	29 814	21 267	19,6	0,2	3,5	6,5	0,0	166,5
15 843	17 183	20 184	22 297	18 393	14,8	0,4	0,8	7,2	0,0	167,3
12 966	15 319	22 000	28 436	20 823	13,8	0,2	1,7	6,2	0,0	166,3
13 012	15 837	21 975	26 262	19 452	13,2	0,5	1,4	5,3	0,0	165,8
14 818	16 783	23 371	28 079	20 884	13,7	0,2	1,0	5,7	0,2	164,9
12 667	16 222	24 579	29 974	20 718	16,0	0,6	1,5	5,0	0,0	165,7
14 495	17 461	24 672	28 298	21 342	12,9	0,4	1,8	5,5	0,0	165,5
12 851	15 098	21 351	27 493	19 573	11,4	0,1	1,2	6,2	0,0	166,8
9 173	10 032	17 743	19 995	13 764	11,3	0,0	1,9	5,1	0,0	166,3
10 542	12 133	15 876	18 486	14 347	8,1	0,1	1,6	6,0	0,0	164,5
9 237	11 829	15 276	16 776	13 400	9,3	0,1	3,8	8,4	0,0	164,3
11 110	13 030	19 454	23 333	16 934	12,1	0,1	2,0	6,5	0,0	166,0
9 012	9 964	14 785	18 232	12 939	15,1	0,3	1,4	5,5	0,0	165,6
14 282	14 671	20 245	20 548	18 385	15,6	0,9	1,8	12,8	0,0	168,8
17 303	18 743	31 627	36 150	25 511	19,8	0,0	3,8	4,9	0,0	171,2
10 288	12 283	17 689	21 215	15 412	12,3	1,1	5,7	6,2	0,1	167,9
11 984	15 085	22 602	27 379	19 787	15,9	2,7	3,8	5,2	0,0	166,9
14 401	16 403	23 668	29 676	20 623	9,6	1,0	7,7	6,6	0,3	164,6
10 813	12 189	16 182	18 713	14 573	6,8	0,1	2,8	5,6	0,0	168,0
10 693	11 707	13 838	15 475	12 977	19,3	0,2	1,2	7,1	0,0	158,5
11 143	12 490	15 561	17 864	14 490	13,4	0,1	0,4	3,9	0,0	165,1
10 872	11 900	17 208	21 801	15 105	12,1	0,1	2,3	5,2	0,0	165,1
12 790	14 244	19 862	25 607	17 886	11,4	0,2	1,7	5,5	0,0	164,0
11 522	12 468	15 114	24 241	15 593	15,5	0,1	0,9	7,6	0,0	154,5
7 483	8 106	10 269	11 394	9 518	9,5	0,0	3,5	6,4	0,0	161,6
14 835	16 116	19 716	21 610	18 035	4,5	1,1	13,1	8,6	0,3	162,7
10 251	11 353	15 012	17 959	13 694	30,0	0,4	8,1	5,3	0,0	175,9
13 441	14 062	18 660	18 810	16 461	12,1	0,2	2,2	4,8	0,0	166,1
9 178	11 276	14 290	17 777	13 284	10,0	0,9	6,3	6,6	0,0	169,3
8 200	9 983	18 653	20 390	14 158	11,6	0,4	3,2	6,9	0,0	166,7
11 253	12 539	16 449	18 108	14 690	5,7	0,7	11,0	6,6	0,3	164,6
18 816	20 352	24 519	27 220	22 471	10,3	2,5	16,0	9,1	0,0	163,0
10 149	11 735	16 640	19 023	14 486	10,8	0,6	4,6	7,0	0,1	166,6
7 982	8 749	12 173	14 810	10 890	9,2	0,3	4,9	6,8	0,0	167,9
9 729	10 109	13 067	14 864	11 851	8,7	0,6	7,4	8,0	0,0	166,2
9 022	9 925	11 844	13 016	10 886	5,4	0,8	13,0	5,0	0,0	169,3
9 272	10 010	11 387	11 618	10 661	0,8	1,4	4,1	18,2	0,0	167,9
8 259	9 658	10 567	15 231	10 115	6,1	0,2	3,3	10,3	0,0	165,3
17 801	20 113	22 542	24 410	21 050	5,5	1,2	12,5	6,9	0,6	164,7
7 467	7 942	10 490	13 652	9 716	4,7	0,5	7,5	4,5	0,0	166,2
7 363	8 119	10 774	13 042	9 980	9,7	0,1	3,5	6,3	0,0	162,5

Revidované výsledky ke dni 10. 3. 2010

Hrubá měsíční mzda a její složky, diference, placená doba podle podskupin zaměstnání KZAM-R

kraj: Moravskoslezský

Podskupiny zaměstnání KZAM-R	Počet zaměstnanců přepočtený podle placených měsíců	Medián
		Kč/měs
6111 Pěstitelé polních plodin	72	11 207
6113 Zahradníci a pěstitelé zahradních plodin a sazenic	44	12 536
6121 Chovatelé hospodářských zvířat (kromě drůbeže a včel)	262	12 941
6141 Dělníci pro pěstění a ošetřování lesa	21	9 487
6142 Dělníci pro těžbu dřeva (kromě obsluhy pojízdných zařízení)	66	12 426
7111 Horníci, lamači pro uhelné doly	3 325	25 065
7114 Střelmistři	102	31 470
7116 Mechanici báňské záchranné služby	180	36 071
7122 Zedníci, kameníci, omítkáři	837	16 945
7123 Betonáři, dělníci specializovaní na pokládání betonových povrchů	15	13 372
7124 Tesaři a truhláři	430	15 289
7125 Stavební montážníci	56	17 184
7126 Asfaltéři, dlaždiči	21	15 906
7129 Ostatní stavební dělníci hlavní stavební výroby a pracovníci v ostatních oborech	298	13 515
7131 Stavební pokrývači	41	16 297
7134 Izolatéři	19	16 249
7135 Sklenáři	12	12 091
7136 Instalatéři, potrubáři, stavební zámečníci, klempíři	950	17 837
7137 Stavební a provozní elektrikáři	268	17 255
7139 Ostatní dělníci zajišťující dokončovací stavební práce a dělníci v příbuzných obor.	25	14 773
7141 Malíři a tapetáři	100	14 336
7142 Lakýrníci a pracovníci v příbuzných oborech	181	17 483
7211 Formíři a jádraři	422	20 121
7212 Svářeči, řezači plamenem a páječi	1 262	18 535
7213 Výrobci a opraváři výrobků a dílů z plechů	341	20 479
7214 Montéři kovových konstrukcí	380	18 683
7215 Montéři lan a zdvihacích zařízení (např. na lodích, letadlech)	17	19 461
7217 Montéři-kotláři	81	15 956
7221 Kováři, obsluha kovací lisů, obsluha bucharů	604	18 258
7222 Nástrojaři, kovomodeláři, kovodělníci, zámečníci	6 484	19 413
7223 Seřizovači a obsluha obráběcích strojů (kromě automatických a poloautomatických)	3 435	18 910
7224 Brusiči, leštiči a ostříči nástrojů	368	17 131
7231 Mechanici a opraváři motorových vozidel	645	17 659
7234 Mechanici a opraváři kolejových vozidel	610	19 483
7235 Mechanici a opraváři obráběcích, zemědělských strojů a průmyslového zařízení	2 256	22 028
7239 Ostatní mechanici a opraváři strojů a zařízení bez elektro jinde neuvedení	1 153	18 498
7241 Elektromechanici, opraváři a seřizovači různých typů elektrických zařízení	4 183	21 001
7242 Mechanici, opraváři a seřizovači elektrických částí aut, letadel, lodí	240	18 143
7243 Mechanici, seřizovači, opraváři elektronických zařízení	1 717	17 631
7244 Telefonní a telegrafní mechanici, montéři a opraváři	118	17 110
7245 Montéři a opraváři rozhlasových a TV přijímačů, magnetofonů	19	20 033
7246 Montéři a opraváři silnoproudých elektrických vedení	378	21 789
7247 Montéři a opraváři slaboproudých elektrických vedení	30	15 101
7311 Výrobci, mechanici a opraváři přesných přístrojů a zařízení	158	18 205

Hrubá měsíční mzda a její složky, diference, placená doba podle podskupin zaměstnání KZAM-R

kraj: Moravskoslezský

Diference				Průměr	Vybrané složky hrubé měsíční mzdy					Placená doba
1. decil	1. kvartil	3. kvartil	9. decil		prémie a odměny	příplatky za přesčas	příplatky ostatní	náhrady	odměny za pohotovost	
Kč/měs	Kč/měs	Kč/měs	Kč/měs	Kč/měs	%	%	%	%	%	hod/měs
8 400	9 009	12 900	14 344	11 244	12,2	1,1	2,9	10,1	0,2	174,6
8 480	11 002	15 214	19 921	13 583	17,8	0,8	2,5	12,2	0,3	169,0
9 845	10 698	15 436	17 134	13 315	14,8	1,6	7,4	7,2	0,0	174,2
7 800	8 692	12 043	13 859	9 852	2,7	0,0	0,1	15,0	0,0	165,6
8 287	10 926	14 617	18 635	12 792	2,0	0,0	1,8	23,9	0,0	159,1
13 120	19 728	29 720	33 782	24 645	14,0	2,1	8,4	13,2	0,0	168,0
22 710	26 742	34 236	37 621	30 573	5,5	4,1	6,9	10,1	0,3	176,8
27 715	31 922	43 724	54 842	38 151	6,0	3,9	6,4	11,2	1,0	173,1
11 842	13 889	21 856	25 623	17 922	10,9	0,7	9,0	9,4	0,0	167,9
11 196	11 940	14 304	16 237	13 542	12,5	0,8	1,4	15,3	0,0	172,1
11 741	13 324	19 072	22 340	16 257	8,6	1,1	5,8	10,0	0,1	174,6
12 844	15 130	20 574	22 616	17 642	10,8	3,1	10,1	8,1	0,0	182,8
13 731	14 786	18 174	21 459	16 841	18,6	1,4	4,5	14,4	0,5	165,6
10 656	11 582	16 757	19 138	14 412	10,4	0,9	6,4	11,4	0,1	170,4
12 592	13 655	18 673	20 546	16 403	5,3	0,0	3,6	6,0	0,0	189,5
13 098	14 860	17 443	22 058	16 735	16,6	0,2	2,9	13,1	0,0	166,6
8 466	8 496	13 951	14 580	11 888	14,5	1,0	5,3	9,2	0,0	164,4
12 504	15 005	20 243	23 029	17 847	11,8	1,2	4,7	7,0	1,3	170,5
12 313	14 502	20 254	23 892	17 758	13,1	1,4	5,7	6,4	0,8	172,1
12 279	13 097	20 717	23 838	16 753	12,7	0,8	3,5	7,4	2,3	169,0
12 132	12 966	16 125	18 128	14 844	10,1	0,7	3,7	7,7	0,0	174,2
11 541	14 659	19 475	21 953	17 200	14,2	1,2	9,6	6,7	0,0	169,8
14 497	17 045	22 648	24 932	19 893	10,7	2,2	12,4	5,5	0,0	175,0
13 231	15 539	22 297	26 036	19 203	12,1	2,1	10,1	7,3	0,1	173,6
14 610	17 699	22 919	26 631	20 533	9,4	2,1	7,8	7,0	0,0	178,4
13 882	15 564	23 106	26 534	19 711	8,7	2,0	5,4	10,2	0,3	172,9
13 813	16 862	21 980	23 250	19 266	5,3	2,2	7,3	6,8	3,5	172,4
14 279	15 128	17 519	18 757	16 422	9,6	1,5	7,9	4,7	0,0	173,8
13 545	14 929	22 005	25 098	18 632	10,8	1,9	12,9	6,6	0,0	172,6
13 730	16 175	22 928	26 873	20 031	11,1	1,7	7,8	6,8	0,3	169,4
14 514	16 509	22 030	25 516	19 586	11,2	1,9	8,3	5,7	0,0	172,6
12 236	14 303	19 922	22 182	17 299	9,5	2,1	10,8	6,1	0,1	173,8
13 176	15 236	19 413	21 852	17 590	17,7	1,1	4,3	6,6	0,2	168,1
13 420	16 369	21 937	23 855	19 155	8,3	1,5	10,4	8,4	0,3	164,3
13 445	17 198	26 476	30 714	22 108	12,4	1,9	8,1	10,1	0,1	172,7
14 324	16 130	21 212	24 073	19 021	14,7	2,5	7,1	5,5	0,1	171,8
13 925	17 532	24 596	29 143	21 407	10,4	1,4	9,1	7,5	0,4	168,6
12 173	15 073	20 138	21 708	17 690	9,7	1,3	8,3	7,1	0,3	166,9
13 207	15 694	20 059	23 463	18 190	11,3	3,0	10,3	7,0	0,2	167,9
12 024	14 548	20 228	22 142	18 018	10,9	0,7	2,5	7,0	1,1	163,1
10 213	13 764	23 879	27 011	19 678	8,9	0,1	5,7	6,5	0,7	167,7
15 224	17 671	27 001	30 907	22 506	4,4	1,0	4,6	6,0	2,7	170,3
9 424	11 396	18 449	20 527	14 839	7,7	1,8	2,9	6,5	0,0	168,9
13 756	15 224	21 505	24 039	18 387	11,6	1,0	6,9	5,4	0,7	164,3

Hrubá měsíční mzda a její složky, diference, placená doba podle podskupin zaměstnání KZAM-R

kraj: Moravskoslezský

Podskupiny zaměstnání KZAM-R	Počet zaměstnanců přepočtený podle placených měsíců	Medián
		Kč/měs
7321 Výrobci hrnčířského, porcelánového zboží, žáruvzdorných výrobků, brus.kotoučů	74	13 640
7324 Malíři skla a keramiky a pracovníci v příbuzných oborech (vč. výrobců zrcadel)	24	12 019
7341 Tiskaři, sazeči (kromě obsluhy tiskárenských strojů)	80	15 340
7344 Fotografové a pracovníci v příbuzných oborech	30	14 105
7345 Knihvazači a pracovníci v příbuzných oborech	116	10 861
7411 Zpracovatelé masa, ryb vč. uzenářů a konzervovačů masa a ryb	366	12 677
7412 Zpracovatelé pekárenských a cukrářských výrobků	528	10 522
7419 Ostatní zpracovatelé - výrobci potravinářských výrobků jinde neuvedení	228	12 377
7421 Impregnační a úpraváři dřeva	46	13 609
7422 Umělečtí truhláři, řezbáři, výrobci a opraváři výrobků ze dřeva vč. opravářů	168	16 717
7423 Seřizovači a seřizovači-obsluhovači dřevoobráběcích strojů	115	15 510
7431 Kvalifikovaní dělníci připravující přírodní vlákno pro další zpracování	22	9 463
7433 Dámští a pánské krejčí a kloboučníci včetně opravářů oděvů	42	8 350
7435 Modeláři a střihači textilu, kůží a podobných materiálů	32	12 452
7436 Švadleny, vyšivači a pracovníci v příbuzných oborech	159	8 171
7437 Čalouníci a pracovníci v příbuzných oborech (včetně autočalouníků)	21	15 760
7439 Ostatní dělníci při výrobě textilu, oděvů a výrobků z kůží, kožešin	131	9 096
8111 Obsluha důlního zařízení a razících štítů	2 116	28 532
8112 Obsluha zařízení pro úpravu rudných a nerudných surovin	966	17 370
8121 Obsluha zařízení při hutní výrobě kovů obsluha pecí a konvertorů	2 417	22 939
8122 Obsluha zařízení ve slévárenství (taviči, slévači)	907	18 994
8123 Obsluha zařízení na tepelné zpracování kovů	541	19 977
8124 Obsluha zařízení na tažení a protlačování kovů	671	17 297
8125 Obsluha zařízení na tváření kovů ve válcovnách	4 198	21 958
8126 Obsluha zařízení na úpravu kovového odpadu	34	17 634
8139 Obsluha ostatních zařízení na výrobu skla a keramiky	100	14 274
8141 Obsluha pily a jiného zařízení na zpracování dřeva	21	9 961
8149 Obsluha ostatních zařízení na zpracování dřeva a v papírnách jinde neuvedená	40	12 683
8151 Obsluha drtičů, mlýnů a míchadel při chemické výrobě	70	17 180
8153 Obsluha filtrů a třídičů (včetně výparníků, podtlakových nádob)	33	14 410
8154 Obsluha chemických destilačních kolon a reaktorů	149	19 729
8155 Obsluha zařízení na zpracování ropy a zemního plynu	91	18 300
8159 Obsluha ostatních zařízení při chemické výrobě jinde neuvedená	1 580	21 472
8161 Obsluha zařízení při výrobě a rozvodu elektřiny	673	23 005
8162 Obsluha parních turbín, ohřivačů a motorů	586	18 542
8163 Obsluha zařízení při úpravě, čištění a rozvodu vody	893	17 183
8171 Obsluha automatických nebo poloautomatických montážních linek	283	15 488
8172 Obsluha průmyslových robotů	71	19 249
8180 Obsluha strojů a zařízení pro práce na železničním svršku	218	18 186
8211 Obsluha automatických nebo poloautomatických obráběcích strojů (kromě 722)	1 084	17 575
8212 Obsluha strojů na výrobu maltovin, vápna, cementu, prefabrikátů	195	13 426
8223 Obsluha strojů při konečné úpravě a nanášení ochranných povlaků	279	15 513
8231 Obsluha strojů na výrobu pryžových výrobků (např. obuvi, pneumatik)	598	15 861
8232 Obsluha strojů na výrobu plastových výrobků (vč. laminování)	582	13 341

Hrubá měsíční mzda a její složky, diference, placená doba podle podskupin zaměstnání KZAM-R

kraj: Moravskoslezský

Diference				Průměr	Vybrané složky hrubé měsíční mzdy					Placená doba
1. decil	1. kvartil	3. kvartil	9. decil		prémie a odměny	příplatky za přesčas	příplatky ostatní	náhrady	odměny za pohotovost	
Kč/měs	Kč/měs	Kč/měs	Kč/měs	Kč/měs	%	%	%	%	%	hod/měs
10 343	11 975	14 945	17 369	13 865	15,5	2,0	7,0	8,1	0,0	174,6
8 721	9 780	17 773	21 561	13 626	7,0	2,7	6,4	5,0	0,0	180,7
9 726	10 621	20 209	25 223	16 589	14,7	0,9	4,8	5,5	0,1	166,7
10 850	12 438	16 205	19 953	15 164	14,6	0,2	2,1	5,4	0,0	164,5
8 851	9 355	12 537	13 602	11 273	10,1	2,1	4,2	4,4	0,0	173,1
9 447	10 625	14 932	17 123	13 065	16,7	0,9	3,5	7,4	0,0	176,4
8 335	9 313	11 563	13 107	10 683	11,2	1,3	7,0	6,4	0,0	172,4
8 718	10 220	17 347	21 369	13 881	13,2	3,1	4,5	6,5	0,0	168,4
10 157	12 494	16 422	19 664	14 413	19,2	0,5	5,4	3,4	0,0	175,2
10 406	13 017	20 933	24 386	17 284	14,7	2,4	5,2	5,5	0,0	173,3
12 418	13 776	17 406	19 328	15 714	0,9	2,0	3,0	2,7	0,0	177,9
9 271	9 310	9 649	11 443	10 356	28,9	0,7	3,5	6,0	0,0	162,9
7 923	8 025	8 910	9 280	8 630	8,4	0,1	0,2	10,7	0,0	172,4
8 389	9 722	13 250	14 082	11 860	21,9	0,7	3,6	4,6	0,0	175,8
6 140	7 287	8 991	9 799	8 090	15,5	0,2	0,2	6,5	0,0	164,7
12 444	13 047	18 516	18 942	16 025	20,7	0,7	4,7	6,7	0,0	165,2
7 816	8 054	11 142	12 315	9 802	14,3	0,7	6,4	5,1	0,4	167,4
17 953	21 933	35 003	42 171	29 477	19,0	2,0	7,2	11,7	0,1	166,9
12 735	14 546	21 106	24 318	18 105	5,0	1,6	13,1	8,5	0,1	169,1
15 351	20 145	25 531	28 669	22 705	12,4	0,5	16,2	6,1	0,0	164,0
13 310	15 850	22 165	24 413	19 076	11,5	2,0	14,2	5,4	0,0	175,5
15 749	18 094	22 431	26 269	20 568	7,5	1,5	13,4	6,4	0,0	172,6
12 364	13 491	20 059	22 449	17 238	5,1	1,8	15,3	5,9	0,0	172,0
17 176	19 465	24 616	27 850	22 301	11,4	1,0	14,3	6,4	0,0	167,4
10 809	13 548	20 128	25 167	17 397	49,8	0,1	3,1	4,1	0,0	169,7
12 005	12 694	16 167	18 222	14 649	11,6	0,6	6,9	5,0	0,1	166,5
8 197	8 576	13 813	14 829	10 902	12,9	0,1	0,4	16,5	0,0	152,8
10 406	11 847	14 859	16 393	13 293	21,5	0,4	1,2	12,6	0,0	170,6
14 210	15 643	19 634	21 780	17 616	10,2	2,6	15,7	6,1	0,0	170,6
12 871	13 877	16 172	17 506	15 054	2,9	1,5	16,1	4,2	0,0	167,4
17 368	18 300	20 945	22 575	19 762	3,7	1,1	13,7	7,7	0,0	163,6
12 266	13 401	21 444	27 543	18 402	11,6	0,8	16,6	6,6	0,1	165,0
15 606	18 565	23 832	26 537	21 178	11,1	0,1	11,1	9,5	0,0	149,2
17 657	20 024	25 567	28 269	22 842	7,1	0,8	16,7	5,5	0,3	165,5
12 129	15 563	22 601	24 983	18 870	9,0	1,5	15,4	5,1	0,1	167,8
12 305	14 491	20 410	23 502	17 549	8,6	0,6	10,1	6,9	0,1	163,8
12 336	13 691	18 729	25 305	16 999	18,7	1,1	5,6	7,3	0,0	170,9
13 988	15 791	21 331	24 269	19 259	17,4	1,3	10,0	4,8	0,0	172,3
13 550	15 592	20 512	22 769	18 112	14,4	1,2	5,4	8,2	1,4	162,8
12 808	14 788	21 294	24 945	18 397	11,0	2,2	9,7	5,8	0,1	172,9
10 132	11 040	15 618	17 432	13 603	16,6	1,4	8,4	8,8	0,0	170,6
11 958	13 367	18 918	22 447	16 566	12,9	1,9	8,6	10,5	0,0	170,2
12 526	13 874	18 050	20 577	16 144	8,5	1,7	11,3	5,5	0,1	169,9
9 433	10 538	16 780	17 992	13 680	11,5	2,5	14,7	6,3	0,0	170,2

Revidované výsledky ke dni 10. 3. 2010

Hrubá měsíční mzda a její složky, diference, placená doba podle podskupin zaměstnání KZAM-R

kraj: Moravskoslezský

Podskupiny zaměstnání KZAM-R	Počet zaměstnanců přepočtený podle placených měsíců	Medián
		Kč/měs
8251 Obsluha tiskárenských strojů	287	16 846
8252 Obsluha automatických a poloautomatických knihvazačských strojů	104	14 888
8253 Obsluha strojů na výrobu předmětů z lepenky (vč.kartonáže)	484	23 519
8254 Obsluha kopírovacích strojů	37	12 940
8261 Obsluha strojů na úpravu vláken, dopřádání a navíjení příze	165	10 703
8262 Obsluha tkacích a pletacích strojů	475	10 477
8263 Obsluha šicích a vyšívacích strojů	248	11 414
8264 Obsluha strojů na bělení, barvení, čištění, praní, žehlení textilu	320	11 108
8273 Obsluha strojů na mletí zrn a koření	17	12 743
8274 Obsluha strojů na zpracování mouky, výrobu pečiva, čokolády a cukrovinek	530	15 919
8278 Obsluha strojů na výrobu nápojů	145	13 612
8281 Montážní dělníci montující mechanická zařízení (stroje, vozidla)	1 106	15 031
8282 Montážní dělníci montující elektrická zařízení	251	18 260
8283 Montážní dělníci montující elektronická zařízení	19	16 208
8284 Montážní dělníci montující výrobky z kovů, pryže a plastů	334	11 718
8290 Obsluha jiných stacionárních zařízení a ostatní montážní dělníci	230	17 005
8311 Strojvedoucí	815	24 837
8312 Řidiči kolejových motorových vozíků a drezín	15	17 837
8313 Dělníci zabezpečující sestavování vlaků (brzdaři, výhybkáři)	1 337	19 306
8314 Dělníci zabezpečující jízdu vlaků v mezistaničních úsecích	287	19 396
8321 Řidiči osobních a malých dodávkových automobilů, taxikáři	196	15 168
8323 Řidiči autobusů, trolejbusů a tramvají	1 682	17 277
8324 Řidiči nákladních automobilů a tahačů	1 354	17 464
8326 Řidiči speciálních vozidel	142	18 492
8331 Obsluha zemědělských a lesních strojů	254	13 535
8332 Obsluha zemních a příbuzných strojů	431	19 759
8333 Obsluha jeřábů, zdvihacích a podobných manipulačních zařízení	1 607	19 565
8334 Obsluha vysokozdvíhacích a ostatních motorových vozíků	770	15 569
9132 Pomocníci a uklízeči v kancelářích, hotelích, nemocnicích a jiných zařízeních	1 895	8 804
9141 Domovníci, správci domu	109	12 453
9143 Školníci vč. školníků - údržbářů	11	13 694
9151 Poslíčci, nosiči zavazadel a doručovatelé	28	20 738
9152 Vrátní, hlídači, uváděči a šatnářky	421	9 640
9161 Sběrači odpadků, popeláři	165	14 059
9162 Metaři, čističi záchodků, žump, kanálů a podobných zařízení	102	14 821
9169 Ostatní pracovníci v příbuzných oborech jinde neuvedení	49	12 674
9211 Pomocní a nekvalifikovaní dělníci v zemědělství	48	10 848
9212 Pomocní a nekvalifikovaní dělníci v lesnictví	14	11 727
9312 Pomocní a nekvalifikovaní dělníci na stavbách a údržbě silnic,přehrad	20	12 763
9313 Pomocní a nekvalifikovaní dělníci na stavbách budov	13	18 609
9314 Figuranti v zeměměřičství a pomocníci při geodetických a kartografických pracích	20	19 443
9315 Pomocní a nekvalifikovaní pracovníci při geologickém a jiném průzkumu	15	14 471
9321 Pomocní a nekvalifikovaní montážní a manipulační dělníci	2 271	12 571
9322 Ruční baliči a pytlouvači	190	13 720

Hrubá měsíční mzda a její složky, diference, placená doba podle podskupin zaměstnání KZAM-R

kraj: Moravskoslezský

Diference				Průměr	Vybrané složky hrubé měsíční mzdy					Placená doba
1. decil	1. kvartil	3. kvartil	9. decil		prémie a odměny	příplatky za přesčas	příplatky ostatní	náhrady	odměny za pohotovost	
Kč/měs	Kč/měs	Kč/měs	Kč/měs	Kč/měs	%	%	%	%	%	hod/měs
10 467	12 502	27 559	36 013	20 513	22,4	1,1	6,0	7,6	0,0	167,4
10 845	12 348	17 569	21 154	15 666	21,5	4,3	5,0	5,5	0,0	176,1
14 422	19 855	27 139	31 493	23 137	43,4	0,0	9,1	3,1	0,0	162,7
9 695	11 315	14 320	16 824	13 240	10,4	0,1	1,6	7,2	0,1	165,5
8 709	9 535	11 839	13 318	10 782	20,5	1,1	6,7	4,6	0,0	165,5
8 220	9 254	11 590	12 345	10 406	11,4	0,6	15,5	6,5	0,0	167,9
8 340	9 336	12 841	14 418	11 328	22,1	0,5	4,4	6,1	0,0	172,3
8 209	9 111	13 306	17 052	11 939	9,2	0,8	9,9	6,6	0,0	169,7
10 639	11 896	13 971	15 404	12 883	35,3	0,7	2,7	10,9	0,0	170,9
10 621	12 241	18 664	20 090	15 749	12,6	1,5	4,8	7,9	0,0	167,1
12 653	13 132	15 857	17 739	14 515	17,2	0,8	8,2	10,7	0,0	168,5
12 997	13 867	16 582	18 028	15 328	11,1	2,6	9,5	5,5	0,0	172,9
14 549	16 424	20 081	21 944	18 342	14,2	0,9	6,1	12,3	0,2	169,7
12 259	14 118	22 658	23 612	17 504	4,2	0,8	0,8	8,0	0,0	177,7
9 439	10 490	12 982	19 040	12 661	18,5	1,0	3,2	6,1	0,0	163,9
10 235	12 986	21 462	23 477	17 163	9,0	1,7	11,0	5,9	0,0	170,7
21 138	22 804	27 024	28 941	24 814	8,3	2,5	13,7	8,5	0,0	164,4
14 744	16 085	20 829	23 336	18 488	10,5	2,7	6,8	9,0	0,8	160,8
16 051	17 697	21 312	22 850	19 438	8,0	1,7	16,1	8,2	0,2	163,0
16 658	17 905	21 348	23 302	19 731	9,5	1,5	15,5	8,1	0,9	161,8
10 455	12 263	19 981	22 962	16 285	13,4	1,6	3,4	6,4	0,5	171,5
15 232	16 120	18 733	19 963	17 515	12,3	3,8	5,3	6,0	0,0	186,2
12 846	14 915	19 667	21 800	17 413	15,6	1,9	5,9	9,5	0,3	176,4
13 581	15 187	23 350	26 271	19 298	17,4	2,5	7,1	7,2	0,3	179,7
10 462	11 646	15 785	17 852	13 940	16,8	0,9	3,2	11,0	0,1	166,9
14 716	17 372	21 283	23 803	19 488	15,6	0,8	8,6	10,3	0,1	163,3
14 026	16 513	22 281	25 687	19 660	9,7	1,6	12,9	6,8	0,0	170,1
11 505	13 101	17 716	19 496	15 530	14,0	1,5	7,0	7,4	0,0	169,2
7 605	7 977	9 846	11 584	9 275	6,4	0,6	4,1	5,5	0,0	168,6
9 535	11 046	15 275	18 021	13 392	12,6	0,7	4,0	6,1	0,0	169,1
10 409	10 933	14 890	16 710	13 703	3,9	5,2	9,3	4,3	0,0	186,0
11 015	18 423	24 498	26 362	20 395	1,4	1,0	0,2	7,7	0,4	177,0
7 748	8 587	11 887	13 012	10 208	6,9	1,5	9,7	5,3	0,2	169,9
9 288	11 926	18 457	20 182	14 893	21,3	2,4	6,7	8,2	0,0	181,0
10 475	12 241	17 035	19 180	14 917	14,4	0,6	3,2	8,6	2,9	165,9
7 952	11 286	16 531	17 625	13 305	12,6	1,2	7,5	3,3	0,0	176,0
9 087	9 672	13 270	16 059	11 740	17,7	1,0	1,2	7,9	0,0	169,7
10 948	11 046	12 447	14 018	11 984	6,1	0,1	1,4	14,9	0,0	168,4
7 638	9 533	14 071	14 658	12 035	16,5	0,9	7,3	8,3	0,5	166,7
9 190	12 050	21 484	22 384	16 609	15,6	0,6	0,4	18,4	0,0	174,6
11 265	14 817	23 115	24 507	18 794	12,5	1,0	4,4	11,8	0,0	168,5
9 322	12 435	15 483	16 680	13 919	13,2	0,8	3,5	17,2	0,0	172,9
9 063	10 618	15 789	18 747	13 413	11,3	1,6	9,2	6,3	0,0	173,4
8 881	11 422	15 711	17 295	13 398	10,5	1,1	13,9	6,0	0,0	173,0

Revidované výsledky ke dni 10. 3. 2010

**Hrubá měsíční mzda a její složky, diference, placená doba
podle podskupin zaměstnání KZAM-R**

kraj: Moravskoslezský

Podskupiny zaměstnání KZAM-R	Počet zaměstnanců přepočtený podle placených měsíců	Medián
		Kč/měs
9323 Dělníci nádvorní skupiny (pomocní montéři)	275	13 236
9331 Řidiči vozidel poháněných ručně nebo nožně	141	10 663
9332 Obsluha povozů a zařízení poháněných zvířaty	23	10 518
9333 Vazači a nosiči břemen, přístavní dělníci (dokaři)	209	14 761
9339 Pomocní a nekvalifikovaní pracovníci v dopravě, ve skladech, v telekomunikacích	1 420	13 461

Hrubá měsíční mzda a její složky, diference, placená doba
podle podskupin zaměstnání KZAM-R

kraj: Moravskoslezský

Diference				Průměr	Vybrané složky hrubé měsíční mzdy					Placená doba
1. decil	1. kvartil	3. kvartil	9. decil		prémie a odměny	příplatky za přesčas	příplatky ostatní	náhrady	odměny za pohotovost	
Kč/měs	Kč/měs	Kč/měs	Kč/měs	Kč/měs	%	%	%	%	%	hod/měs
9 141	11 438	14 450	15 727	12 986	13,8	0,1	2,6	5,8	0,2	166,3
8 697	9 543	12 655	14 158	11 187	22,4	0,7	7,6	5,5	0,0	169,3
7 382	9 021	12 247	14 550	10 713	2,5	0,0	0,7	27,7	0,0	166,2
10 948	12 495	17 846	20 936	15 502	10,6	1,9	8,9	6,8	0,0	173,8
9 382	10 940	16 089	19 110	13 896	10,9	0,8	4,7	6,3	0,3	165,3

Revidované výsledky ke dni 10. 3. 2010

**Průměrná měsíční odpracovaná a neodpracovaná doba zaměstnanců
podle podskupin zaměstnání KZAM-R**

kraj: Moravskoslezský

Podskupiny zaměstnání KZAM-R	Počet zaměstnanců přečtený podle eviden. měsíců	Odpracovaná doba		Neodpracovaná doba		
		celkem	z toho přesčas	celkem	z toho	
					nemoc	dovolená
		hod/měs	hod/měs	hod/měs	hod/měs	hod/měs
1210 Ředitelé a prezidenti velkých organizací, podniků	230	155,3	0,1	11,9	1,2	10,0
1221 Ved. pracovníci v zemědělství, lesnictví, rybář. a mysliv.	94	151,4	1,2	14,8	5,0	9,2
1222 Vedoucí pracovníci v průmyslu (ve výrobě)	1 045	153,6	1,9	11,6	1,4	8,3
1223 Vedoucí pracovníci ve stavebnictví a zeměměřičtví	104	155,6	0,5	14,5	2,8	11,0
1224 Vedoucí pracovníci ve velkoobchodě a v maloobchodě	1 105	151,6	0,5	16,9	5,3	9,9
1225 Vedoucí pracovníci v restauracích a hotelích	11	159,0	2,4	10,3	3,1	7,2
1226 Ved. pracovníci v dopr., skladování, telekom. a na pošt. úř.	530	144,7	0,7	15,2	4,8	9,9
1227 Ved. prac. v organ.zaměřených na poskytování obch.služ.	282	156,8	0,1	12,0	2,2	9,2
1228 Ved.prac. v pečovatel., úklidových a podobných službách	13	155,0	0,0	11,6	6,9	3,8
1229 Ved. pracovních dílčích celků jinde neuved. (kult.,zdrav.)	259	153,9	0,2	13,1	3,0	9,5
1231 Vedoucí pracovníci finančních a hospodářských útvarů	551	154,3	0,4	11,4	2,0	7,9
1232 Ved. prac. personálních útvarů a útvarů průmysl. vztahů	148	152,9	0,2	12,1	2,3	7,8
1233 Vedoucí pracovníci obytných útvarů (vč. průzkumu trhu)	312	153,1	0,6	13,0	1,4	10,0
1234 Ved. prac. reklamních útvarů a útvarů pro styk s veřejností	30	158,4	1,0	8,5	0,4	6,1
1235 Vedoucí pracovníci zásobovacích útvarů	131	154,5	0,6	10,9	2,2	7,9
1236 Vedoucí pracovníci výpočetních útvarů	109	156,0	1,9	10,5	1,2	7,3
1237 Vedoucí pracovníci výzkumných a vývojových útvarů	197	154,8	0,7	9,8	1,2	6,6
1239 Vedoucí pracovníci ostatních útvarů jinde neuvedení	396	152,2	0,5	13,1	3,4	8,4
1311 Vedoucí, ředitelé v zemědělství, lesnictví, rybářství	17	163,7	0,1	9,1	1,9	6,7
1312 Vedoucí, ředitelé v průmyslu (ve výrobě)	121	154,2	0,2	11,6	0,6	10,7
1313 Vedoucí, ředitelé ve stavebnictví a zeměměřičtví	50	150,9	1,3	19,3	4,6	13,5
1314 Vedoucí, ředitelé ve velkoobchodu a maloobchodu	343	149,2	0,9	17,1	4,4	10,7
1315 Vedoucí, ředitelé v restauracích a hotelích	34	164,9	1,5	9,1	2,4	6,6
1316 Vedoucí v dopravě, sklad., telekomun. a na pošt. úřadech	85	151,0	0,7	14,9	2,9	10,5
1317 Ved., ředitelé v podnicích poskytujících obchodní služby	31	160,6	0,2	11,8	0,0	9,8
1318 Vedoucí, ředitelé pečovatelských, úklidových a pod. služ.	14	162,2	0,0	5,3	0,0	5,3
1319 Vedoucí, ředitelé malých organizací ostatní (kult.,zdrav.)	26	157,7	1,7	14,3	2,3	11,3
2111 Fyzikové a astronomové	90	155,4	1,8	9,1	2,5	6,4
2113 Chemici	36	146,6	0,2	16,0	7,3	7,6
2114 Geologové, geofyzici, geodeti, hydrologové apod.	55	151,3	4,0	21,4	6,8	11,4
2119 Ostatní vědci a odborníci v příbuz. oborech jinde neuved.	89	157,3	2,4	11,1	3,0	7,7
2122 Statistickí	10	157,2	0,0	8,5	0,0	8,5
2131 Projektanti a analytici výpočetních systémů	188	152,2	1,1	12,4	2,8	7,8
2132 Programátoři	349	155,7	0,9	11,1	3,1	6,4
2139 Ostatní odborníci zabývající se výp. tech. jinde neuvedení	320	155,6	2,1	11,8	2,6	7,6
2141 Hlavní architekti, architekti a plánovači měst, urbanisté	17	159,7	0,7	9,9	0,1	6,1
2142 Projektanti staveb a areálů, stavební inženýři	187	151,7	0,7	14,0	4,2	8,4
2143 Projektanti elektrotechnických zařízení, elektroinženýři	242	155,3	2,5	9,9	2,1	6,2
2144 Projektanti elektronických syst. a telekomunikačních sítí	54	156,2	0,9	11,7	3,8	7,1
2145 Projektanti a konstruktéři strojních zařiz., strojní inženýři	1 074	157,7	4,9	10,2	2,1	5,8
2146 Chemičtí inženýři, technologové	71	153,3	0,6	10,6	1,2	7,8
2147 Důlní a hutní inženýři, technologové, metalurgové	574	152,9	2,5	11,8	2,1	7,4
2149 Ostatní architekti, projektanti, konstrukt.a techn.inženýři	281	154,1	1,7	11,0	1,1	7,8
2211 Bakteriologové, biologové, ekologové, zoologové	73	153,3	0,7	11,2	2,7	5,9

Revidované výsledky ke dni 10. 3. 2010

**Průměrná měsíční odpracovaná a neodpracovaná doba zaměstnanců
podle podskupin zaměstnání KZAM-R**

kraj: Moravskoslezský

Podskupiny zaměstnání KZAM-R	Počet zaměstnanců přečtený podle eviden. měsíců	Odpracovaná doba		Neodpracovaná doba		
		celkem	z toho přesčas	celkem	z toho	
					nemoc	dovolená
		hod/měs	hod/měs	hod/měs	hod/měs	hod/měs
2213 Agronomové, šlechtitelé a odborníci v příbuzných oborech	48	157,8	0,4	12,4	4,4	8,0
2221 Lékaři, ordináři (kromě zubních lékařů)	161	151,1	0,0	16,0	3,5	11,3
2311 Vědeckopedagogičtí pracovníci	1 395	157,8	0,0	14,7	2,4	9,7
2411 Odborní pracov. na úseku účetnictví, financí, daní, apod.	577	154,7	1,5	11,1	3,1	6,1
2412 Odbor. pracovníci na úseku zaměstnaneckých, pers. věcí	139	155,3	1,7	10,5	2,1	6,3
2413 Odborní pracovníci v bankovníctví a pojišťovnictví	1 102	152,2	0,4	16,6	6,5	8,5
2419 Ostatní odborní pracovníci v oblasti podnikání	647	154,5	2,5	11,2	2,4	7,2
2421 Právníci, právní poradci (mimo advokacie a soudnictví)	95	154,0	0,0	10,7	1,0	7,8
2432 Odborní pracovníci knihoven (kromě řadových)	22	157,3	0,0	12,2	9,0	3,2
2433 Odborní pracovníci v informacích (např. vti)	21	158,7	0,8	9,3	2,9	3,5
2441 Ekonomové - vědecktí pracovníci, specialisté, experti	481	153,0	1,3	12,1	2,0	6,8
2447 Tlumočníci a překladatelé	13	156,1	0,2	9,3	1,0	6,8
2451 Spisovatelé, autoři, kritikové, novináři, redaktoři	108	160,1	0,0	12,5	3,4	8,9
2452 Sochaři, malíři, umělečtí restaurátoři, grafici a výtvarníci	23	155,6	0,1	7,9	3,7	4,2
2470 Odborní administrativní pracovníci jinde neuvedení	227	152,9	1,0	13,2	4,1	8,1
3111 Technici ve fyzikálních a příbuzných oborech	175	153,5	2,1	15,2	5,7	7,9
3112 Stavební technici	679	152,2	1,2	15,9	4,4	9,5
3113 Elektrotechnici	686	153,9	4,7	13,3	3,9	7,5
3114 Elektronici a technici v radiokomunikacích a telekomunik.	176	160,6	7,3	13,1	3,6	8,5
3115 Strojírenští technici	1 607	155,6	5,5	12,7	3,0	5,8
3116 Chemičtí technici	456	149,8	3,2	12,4	2,4	7,9
3117 Důlní a hutní technici	1 728	154,1	7,5	14,7	1,9	9,4
3118 Technici v kartografii, kresličtí a zeměměřiči	253	154,5	2,2	11,7	2,8	5,3
3119 Ostatní techničtí pracovníci jinde neuvedení	2 346	153,9	3,2	13,4	4,3	7,5
3121 Poradci ve výpočetní technice	144	153,6	0,8	11,4	1,6	8,3
3122 Operátoři a obsluha výpočetní techniky	516	151,7	3,5	18,3	7,3	9,0
3123 Operátoři průmyslových robotů, nc strojů	19	149,9	6,1	19,0	11,0	5,9
3129 Ostatní technici ve výpočetní technice jinde neuvedení	166	157,8	6,4	18,3	8,8	8,6
3133 Obsluha vysílačů a telekomunikačního zařízení	16	155,9	0,0	11,0	0,9	8,1
3134 Obsluha lékařských zařízení	35	171,9	20,7	16,1	6,8	8,0
3151 Kolaudační technici a technici protipožární ochrany	87	146,3	2,3	15,9	5,2	6,4
3152 Bezpečnostní tech.a tech. pro kontrolu zdravotní nezávad.	810	152,6	2,6	13,1	4,5	6,8
3160 Technici železničního provozu	653	146,9	5,9	16,3	4,7	9,4
3211 Technici a laboranti v oblasti biologie a v příbuz. oborech	94	163,0	9,0	12,5	3,3	7,6
3212 Technici v agronomii, v lesnictví a v zemědělství	319	156,6	0,1	13,5	2,6	9,9
3223 Dietetici a odborníci na výživu	13	152,1	2,0	18,1	11,4	6,6
3226 Rehabilitační a fyzioterapeutičtí pracovníci	95	140,4	1,1	25,7	8,1	11,1
3231 Ošetřovatelé, všeobecné zdravotní sestry	617	149,9	3,3	17,9	6,4	8,7
3342 Pedagogové v oblasti dalšího vzdělávání	20	144,8	0,0	18,2	8,8	8,5
3411 Zprostředkovatelé finanč. transakcí, obchodu s cen. papíry	132	160,3	1,0	14,2	5,6	8,0
3412 Pojišťovací agenti	179	150,6	0,0	17,1	8,7	7,4
3414 Konzultanti a organizátoři zájezdů	15	156,7	0,2	13,3	3,2	8,6
3415 Obchodní cestující, prof. poradci v obchodě, obch.zástupci	528	153,2	0,7	13,9	4,1	8,5
3416 Nákupčí	807	153,9	1,8	13,0	4,4	6,9

Revidované výsledky ke dni 10. 3. 2010

**Průměrná měsíční odpracovaná a neodpracovaná doba zaměstnanců
podle podskupin zaměstnání KZAM-R**

kraj: Moravskoslezský

Podskupiny zaměstnání KZAM-R	Počet zaměstnanců přečtený podle eviden. měsíců	Odpracovaná doba		Neodpracovaná doba		
		celkem	z toho přesčas	celkem	z toho	
					nemoc	dovolená
		hod/měs	hod/měs	hod/měs	hod/měs	hod/měs
3417 Odhadci a zbožíznalci	47	155,0	1,0	13,4	5,5	7,7
3419 Ostatní pracovníci - obchodní zprostředkovatelé jinde n.	39	151,1	0,0	16,9	7,0	7,5
3421 Obchodní agenti	782	150,9	0,6	14,2	4,0	8,0
3422 Odbytoví a přepravní agenti	942	151,1	1,5	15,9	4,9	9,2
3429 Ostatní obchodní agenti a makléři jinde neuvedení	16	155,9	2,6	13,3	2,4	9,9
3431 Odborné sekretářky, sekretáři	322	152,8	0,5	14,3	3,8	7,3
3433 Prac. v oblasti účetnictví, fakturace, rozpočet., kalkulace	2 491	154,6	1,4	12,1	3,5	6,7
3434 Pracovníci v oblasti statistiky a matematiky	102	152,7	0,8	13,2	3,8	7,4
3435 Pracovníci v oblasti práce a mezd (kromě účetních)	198	153,2	1,7	13,4	4,7	6,7
3436 Referenti osobních oddělení	350	154,8	1,4	10,9	2,2	7,0
3439 Ostatní odborní administrativní pracovníci jinde neuvedení	1 059	153,4	0,4	13,9	4,6	7,8
3471 Aranžéři, průmysloví a komerční návrháři, bytoví architekti	50	151,2	0,1	15,3	6,8	6,5
4112 Kancelářští pracovníci a obsluha zaříz. na zpracování textu	92	149,1	0,3	15,4	6,0	6,7
4113 Pracovníci přípravy dat výpočetní techniky	227	146,0	1,1	19,0	7,8	8,9
4115 Sekretářky, sekretáři	685	152,6	0,7	14,7	4,9	7,9
4121 Nižší účetní	276	154,3	1,8	14,1	5,3	7,7
4122 Nižší statistici	12	144,6	5,2	24,9	9,1	14,3
4123 Nižší finanční, daňoví úředníci a úředníci v příb. oborech	59	157,4	0,0	13,8	5,1	7,8
4131 Úředníci ve skladech	1 247	151,1	4,6	17,1	7,3	8,4
4132 Úředníci ve výrobě (např. výrobní plánovači)	360	154,0	4,7	13,5	4,9	7,1
4133 Úředníci v dopravě a v přepravě (dispečeri, kontr. apod.)	436	150,2	4,5	16,4	5,8	9,3
4141 Řadoví knihovníci, archiváři, evidenční pracovníci	123	154,8	0,3	13,7	5,6	7,1
4142 Poštovní doručovatelé, úředníci v třídírnách	1 663	136,4	1,0	22,1	12,8	8,8
4143 Korektoři, kódovači a pracovníci v příbuzných oborech	18	148,4	0,8	17,9	11,6	5,2
4190 Ostatní nižší úředníci jinde neuvedení	149	144,4	0,2	20,9	10,2	6,0
4211 Pokladníci (v bankách, pojišťov., spořitelnách, na poště)	413	148,9	1,1	15,1	5,4	8,3
4212 Úředníci na přepážkách a směnárníci	915	135,8	0,5	18,7	8,0	10,2
4213 Pokladníci v obchodě, společném stravování apod.	1 117	140,5	0,3	21,7	12,4	8,3
4214 Prodavači vstupenek, jízdenek apod.	205	142,3	5,4	20,3	5,7	12,3
4215 Bookmakeři, krupiéři a úředníci sázkových kanceláří	1 105	162,9	2,5	12,9	4,0	8,6
4221 Úředníci cestovních kanceláří	13	153,9	1,5	12,1	4,0	6,4
4222 Recepční	67	151,4	3,2	17,9	7,5	9,3
4223 Telefonisté	49	152,9	3,0	14,0	5,2	7,6
4224 Informátoři	64	145,2	2,9	19,0	8,5	9,4
5112 Vlakvedoucí, vlakové čety, průvodčí (vč. palub. průvodčí)	325	143,7	12,0	24,2	8,6	12,9
5121 Pracovníci dohlížející nad obsluh. personálem, hospodyně	112	149,2	2,9	18,1	7,1	9,4
5122 Kuchaři	689	146,8	1,2	22,1	11,1	9,8
5123 Čišníci, servírky	99	145,6	3,0	20,8	8,3	10,8
5132 Pečovatelé a pomoc. ošetřovat. v zařiz. soc. péče, v nemoc.	179	153,2	4,5	16,0	7,6	7,2
5144 Maséři	22	129,0	4,8	38,8	2,5	15,1
5149 Ostatní pracovníci zajišťující osobní služby jinde neuved.	34	119,0	0,7	46,2	21,5	12,0
5161 Hasiči, požárníci	251	149,4	6,3	15,4	3,3	7,5
5169 Ostatní pracovníci ochrany a ostrahy jinde neuvedení	1 994	150,4	2,3	15,7	7,7	7,8
5211 Prodavači v obchodech	3 404	147,7	1,7	17,9	8,9	8,2

Revidované výsledky ke dni 10. 3. 2010

**Průměrná měsíční odpracovaná a neodpracovaná doba zaměstnanců
podle podskupin zaměstnání KZAM-R**

kraj: Moravskoslezský

Podskupiny zaměstnání KZAM-R	Počet zaměstnanců přečtený podle eviden. měsíců	Odpracovaná doba		Neodpracovaná doba		
		celkem	z toho přesčas	celkem	z toho	
					nemoc	dovolená
		hod/měs	hod/měs	hod/měs	hod/měs	hod/měs
6111 Pěstitelé polních plodin	79	147,0	4,5	30,5	16,0	11,5
6113 Zahradníci a pěstitelé zahradních plodin a sazenic	49	135,1	2,8	34,7	17,2	13,0
6121 Chovatelé hospodářských zvířat (kromě drůbeže a včel)	291	150,8	8,6	28,9	17,1	11,3
6141 Dělníci pro pěstění a ošetřování lesa	23	124,9	0,0	42,4	11,1	12,5
6142 Dělníci pro těžbu dřeva (kromě obsluhy pojízdných zařiz.)	79	103,3	0,1	61,3	24,9	19,4
7111 Horníci, lamači pro uhelné doly	3 578	139,8	7,7	30,6	4,0	15,6
7114 Střelmistři	107	158,7	18,9	23,2	3,5	13,3
7116 Mechanici báňské záchranné služby	187	151,4	16,9	27,8	3,1	15,3
7122 Zedníci, kameníci, omítkáři	938	136,3	4,2	32,2	15,6	11,4
7123 Betonáři, děl.specializovaní na pokládání beton. povrchů	19	119,5	2,8	52,0	20,9	15,7
7124 Tesaři a truhláři	484	140,5	9,8	34,5	15,7	12,4
7125 Stavební montážníci	63	150,0	10,2	32,1	19,6	10,8
7126 Asfaltěři, dlaždiči	26	121,1	4,3	53,1	32,6	16,2
7129 Ostatní stavební děl. stav. výroby a prac. v ost. oborech	334	135,0	3,4	35,3	14,0	10,4
7131 Stavební pokrývači	43	168,7	25,9	21,7	7,6	7,1
7134 Izolatéři	24	118,3	1,0	48,8	31,8	13,8
7135 Sklenáři	14	140,0	3,0	33,4	19,6	13,7
7136 Instalatéři, potrubáři, stavební zámečníci, klempíři	1 035	146,9	7,3	24,0	10,2	8,4
7137 Stavební a provozní elektrikáři	284	153,1	8,1	18,9	6,5	7,0
7139 Ostatní dělníci zajišťující dokončovací stavební práce	28	146,8	3,7	25,2	14,1	8,7
7141 Malíři a tapetáři	109	151,2	11,1	24,1	8,1	10,1
7142 Lakýrníci a pracovníci v příbuzných oborech	196	148,0	7,0	22,3	10,1	8,7
7211 Formíři a jádraři	464	152,0	11,4	22,0	13,3	5,6
7212 Svářeči, řezači plamenem a páječi	1 396	149,3	10,2	24,2	10,7	6,8
7213 Výrobci a opraváři výrobků a dílů z plechů	370	159,5	13,9	19,1	4,7	3,9
7214 Montéři kovových konstrukcí	433	142,5	9,0	29,9	9,4	8,5
7215 Montéři lan a zdvihacích zařiz. (např. na lodích, letadel)	18	155,6	11,1	16,4	5,3	9,5
7217 Montéři-kotláři	86	155,9	8,2	17,3	9,4	7,0
7221 Kováři, obsluha kovacích lisů, obsluha bucharů	665	150,1	10,0	22,3	10,2	5,5
7222 Nástrojaři, kovomodeláři, kovodělníci, zámečníci	6 902	151,4	8,6	19,3	7,6	7,8
7223 Seřizovači a obsluha obráběcích strojů	3 680	153,6	9,6	18,7	7,8	6,2
7224 Brusíči, leštiči a ostříči nástrojů	405	150,0	10,0	23,1	11,9	6,5
7231 Mechanici a opraváři motorových vozidel	688	149,4	5,6	20,4	8,8	7,8
7234 Mechanici a opraváři kolejových vozidel	644	145,2	6,8	20,3	7,5	8,7
7235 Mechanici obráběcích, zemědělských strojů a prům. zařiz.	2 396	148,8	9,4	24,2	5,1	11,9
7239 Ostatní mechanici a opraváři strojů a zařízení bez elektro	1 193	158,3	8,8	13,4	5,0	6,8
7241 Elektromech.a seřizovači různých typů elektrických zařiz.	4 398	150,9	7,5	18,7	6,1	9,1
7242 Mechanici, opraváři a seřizovači elektr. částí aut, letadel	257	146,9	6,6	21,4	9,3	8,9
7243 Mechanici, seřizovači, opraváři elektronických zařízení	1 851	145,9	5,7	22,0	11,1	9,3
7244 Telefonní a telegrafní mechanici, montéři a opraváři	125	150,2	4,1	19,6	8,9	9,3
7245 Montéři a opraváři rozhlasových a TV přijímačů,magnetof.	19	160,1	7,9	7,6	0,0	5,3
7246 Montéři a opraváři silnoproudých elektrických vedení	402	149,7	6,3	20,4	9,3	8,7
7247 Montéři a opraváři slaboproudých elektrických vedení	33	143,9	5,2	26,0	17,8	7,2
7311 Výrobci, mechanici a opraváři přesných přístrojů a zařízení	163	151,1	4,7	13,3	4,3	6,0

Revidované výsledky ke dni 10. 3. 2010

**Průměrná měsíční odpracovaná a neodpracovaná doba zaměstnanců
podle podskupin zaměstnání KZAM-R**

kraj: Moravskoslezský

Podskupiny zaměstnání KZAM-R	Počet zaměstnanců přečtený podle eviden. měsíců	Odpracovaná doba		Neodpracovaná doba		
		celkem	z toho přesčas	celkem	z toho	
					nemoc	dovolená
		hod/měs	hod/měs	hod/měs	hod/měs	hod/měs
7321 Výrobci hrnčířského, porcelán. zboží, žáruvzdor. výrobků	82	148,1	10,8	25,6	0,9	9,2
7324 Malíři skla a keramiky a pracovníci v příbuzných oborech	28	149,3	12,7	29,6	20,3	2,2
7341 Tiskaři, sazeči (kromě obsluhy tiskárenských strojů)	83	150,8	5,5	17,5	7,0	9,1
7344 Fotografové a pracovníci v příbuzných oborech	32	147,1	0,8	20,0	12,0	7,8
7345 Knihvazači a pracovníci v příbuzných oborech	123	158,3	10,2	16,5	9,4	5,3
7411 Zpracovatelé masa, ryb vč. uzenářů a konzerv. masa a ryb	404	150,2	5,5	27,9	15,9	11,1
7412 Zpracovatelé pekárenských a cukrářských výrobků	574	150,6	7,8	22,4	12,7	9,0
7419 Ostatní zpracovatelé - výrobci potravinářských výrobků	251	143,7	4,8	24,9	14,8	9,3
7421 Impregnační a úpraváři dřeva	47	166,8	14,0	9,1	4,1	4,9
7422 Uměleč. truhláři, řezbáři, výrobci a oprav.výrobků ze dřeva	180	156,1	10,0	17,9	7,8	5,6
7423 Seřizovači a seřizov.-obsluhovači dřevoobráběcích strojů	119	164,6	14,7	12,9	5,4	3,9
7431 Kvalifikovaní dělníci připravující přírodní vlákna	26	134,3	3,7	29,8	22,5	6,7
7433 Dámští a pánští krejčí a kloboučníci vč. opravářů oděvů	46	138,3	0,5	33,9	13,8	16,0
7435 Modeláři a stříhači textilu, kůží a podobných materiálů	37	145,3	10,1	29,3	20,9	6,6
7436 Švadleny, vyšivači a pracovníci v příbuzných oborech	179	138,1	0,8	26,4	17,1	6,6
7437 Čalouníci a pracovníci v příb. oborech (vč.autočalouníků)	25	136,2	3,9	30,6	21,4	7,2
7439 Ostatní dělníci při výrobě textilu, oděvů a výrobků z kůží	142	147,2	4,7	19,9	11,0	6,0
8111 Obsluha důlního zařízení a razících štítů	2 273	142,4	9,3	29,5	6,1	15,0
8112 Obsluha zařízení pro úpravu rudných a nerudných surovin	1 039	146,4	8,8	22,9	6,3	10,9
8121 Obsluha zařízení při hutní výrobě kovů obsluha pecí	2 564	147,5	2,7	16,5	6,2	6,4
8122 Obsluha zařízení ve slévárenství (taviči, slévači)	980	153,9	11,7	20,9	10,8	6,6
8123 Obsluha zařízení na tepelné zpracování kovů	576	153,8	9,3	18,3	6,8	7,2
8124 Obsluha zařízení na tažení a protlačování kovů	725	149,6	9,4	21,7	10,9	7,3
8125 Obsluha zařízení na tváření kovů ve válcovnách	4 442	149,2	5,8	17,8	6,9	7,9
8126 Obsluha zařízení na úpravu kovového odpadu	37	154,6	1,1	17,2	9,4	3,8
8139 Obsluha ostatních zařízení na výrobu skla a keramiky	108	148,2	3,4	18,0	10,7	6,1
8141 Obsluha pily a jiného zařízení na zpracování dřeva	25	118,3	0,2	48,5	26,7	16,8
8149 Obsluha ostatních zařiz.na zpracování dřeva a v papírnách	47	129,2	2,9	41,2	22,6	16,3
8151 Obsluha drtičů, mlýnů a míchadel při chemické výrobě	75	150,6	8,6	20,9	9,7	4,3
8153 Obsluha filtrů a třidičů (vč. výparníků, podtlakov. nádob)	34	156,8	6,2	10,3	3,2	5,2
8154 Obsluha chemických destilačních kolon a reaktorů	154	147,5	4,0	15,9	4,7	10,5
8155 Obsluha zařízení na zpracování ropy a zemního plynu	96	149,0	4,1	17,2	7,5	8,0
8159 Obsluha ostat. zařízení při chemické výrobě jinde neuved.	1 648	131,1	0,7	18,1	3,7	11,1
8161 Obsluha zařízení při výrobě a rozvodu elektřiny	703	149,6	4,8	15,6	6,4	7,6
8162 Obsluha parních turbín, ohřivačů a motorů	618	153,6	7,6	15,7	7,0	6,5
8163 Obsluha zařízení při úpravě, čištění a rozvodu vody	934	146,8	2,6	17,1	6,4	8,1
8171 Obsluha automatických nebo poloaut. montážních linek	304	148,7	4,7	22,0	10,0	8,7
8172 Obsluha průmyslových robotů	74	157,2	9,3	14,7	6,4	6,7
8180 Obsluha strojů a zařízení pro práce na železničním svršku	238	141,3	6,2	28,8	10,6	10,7
8211 Obsluha automat. nebo poloaut. obráb.strojů (kromě 722)	1 159	153,7	10,3	19,2	9,5	7,2
8212 Obsluha strojů na výrobu maltovin, vápna, cementu	212	145,7	7,6	24,3	1,5	9,9
8223 Obsluha strojů při konečné úpravě ochranných povlaků	299	142,2	7,0	27,6	7,7	11,2
8231 Obsluha strojů na výrobu pryžových výrobků (např. obuvi)	645	147,1	7,0	22,2	11,8	8,2
8232 Obsluha strojů na výrobu plast. výrobků (vč. laminování)	637	147,7	8,6	22,8	13,5	7,7

Revidované výsledky ke dni 10. 3. 2010

**Průměrná měsíční odpracovaná a neodpracovaná doba zaměstnanců
podle podskupin zaměstnání KZAM-R**

kraj: Moravskoslezský

Podskupiny zaměstnání KZAM-R	Počet zaměstnanců přečtený podle eviden. měsíců	Odpracovaná doba		Neodpracovaná doba		
		celkem	z toho přesčas	celkem	z toho	
					nemoc	dovolená
		hod/měs	hod/měs	hod/měs	hod/měs	hod/měs
8251 Obsluha tiskárenských strojů	302	150,2	5,9	19,5	7,9	8,8
8252 Obsluha automat. a poloautomat. knihvazačských strojů	112	157,1	14,1	20,9	12,1	7,7
8253 Obsluha strojů na výrobu předm. z lepenky (vč.kartonáže)	513	146,2	0,1	16,6	8,5	6,7
8254 Obsluha kopírovacích strojů	39	147,9	0,6	18,2	9,7	7,7
8261 Obsluha strojů na úpravu vláken, dopřádání a navíj. příže	188	140,6	5,7	26,9	19,3	4,6
8262 Obsluha tkacích a pletacích strojů	515	145,1	4,9	22,3	11,8	6,9
8263 Obsluha šicích a vyšívacích strojů	277	145,3	9,2	26,4	14,0	6,8
8264 Obsluha strojů na bělení, barvení, čištění, praní, žehlení	348	146,7	6,7	22,4	12,2	8,3
8273 Obsluha strojů na mletí zrn a koření	19	147,4	12,7	37,1	20,6	14,1
8274 Obsluha strojů na zpracování mouky, výrobu pečiva	569	144,0	4,2	23,2	9,5	9,0
8278 Obsluha strojů na výrobu nápojů	154	141,6	5,2	26,6	9,3	17,0
8281 Montážní dělníci montující mechanická zařízení (stroje)	1 177	155,9	8,7	17,9	9,9	6,3
8282 Montážní dělníci montující elektrická zařízení	288	131,2	5,0	37,7	19,1	13,7
8283 Montážní dělníci montující elektronická zařízení	21	149,9	5,9	28,0	18,3	9,1
8284 Montážní dělníci montující výrobky z kovů, pryže a plastů	367	146,5	5,6	24,3	14,1	8,6
8290 Obsluha jin.stacionárních zařízení a ost. montážní dělníci	241	152,8	7,5	17,7	6,9	8,0
8311 Strojvedoucí	852	151,3	13,1	19,8	5,8	11,0
8312 Řidiči kolejových motorových vozíků a drezín	15	148,4	16,3	12,3	0,0	11,4
8313 Dělníci zabezpeč. sestavování vlaků (brzdaři, výhybkáři)	1 435	143,0	8,6	22,6	8,9	10,1
8314 Dělníci zabezpečující jízdu vlaků v mezistaničních úsecích	304	143,8	7,9	21,1	7,8	10,6
8321 Řidiči osobních a malých dodávkov. automobilů, taxikáři	204	156,3	6,9	15,3	6,0	7,7
8323 Řidiči autobusů, trolejbusů a tramvají	1 798	163,0	22,1	21,7	10,4	10,7
8324 Řidiči nákladních automobilů a tahačů	1 453	150,2	11,3	26,6	10,5	13,1
8326 Řidiči speciálních vozidel	154	155,4	13,3	24,1	12,5	8,7
8331 Obsluha zemědělských a lesních strojů	283	140,0	4,8	33,5	16,9	12,3
8332 Obsluha zemních a příbuzných strojů	467	139,2	4,2	28,3	10,8	12,9
8333 Obsluha jeřábů, zdvihacích a podob. manipulačních zařiz.	1 758	148,1	8,9	22,2	9,6	7,2
8334 Obsluha vysokozdvíhých a ostatních motorových vozíků	815	148,8	7,2	20,7	8,0	10,0
9132 Pomocníci a uklízeči v kancelář., hotel., nemocnicích ap.	2 034	149,7	2,8	18,9	10,6	6,8
9141 Domovníci, správci domu	115	155,3	2,7	16,4	8,4	7,1
9143 Školníci vč. školníků - údržbářů	11	179,8	10,7	6,2	0,0	6,0
9151 Poslíčci, nosiči zavazadel a doručovatelé	29	159,3	6,0	17,6	4,6	11,9
9152 Vrátní, hlídači, uváděči a šatnářky	450	152,7	4,9	18,2	7,2	7,0
9161 Sběrači odpadků, popeláři	192	144,5	12,5	36,3	23,9	11,0
9162 Metaři, čistíči záchodků, žump, kanálů a podob. zařízení	106	148,8	2,9	18,6	5,5	11,9
9169 Ostatní pracovníci v příbuzných oborech jinde neuvedení	55	154,4	5,8	22,0	16,1	4,5
9211 Pomocní a nekvalifikovaní dělníci v zemědělství	52	155,7	3,2	22,1	11,7	10,3
9212 Pomocní a nekvalifikovaní dělníci v lesnictví	17	122,9	0,4	46,0	28,0	13,3
9312 Pomocní a nekvalifik. dělníci na stavbách a údržbě silnic	22	141,2	2,6	25,8	14,4	7,6
9313 Pomocní a nekvalifikovaní dělníci na stavbách budov	16	111,9	3,1	61,5	37,2	16,6
9314 Figurantí v zeměměřičství, při geodet.a kartograf. pracích	21	136,4	5,5	32,0	1,6	12,2
9315 Pomocní a nekval.pracovníci při geolog. a jiném průzkumu	19	111,9	3,2	60,6	35,6	23,3
9321 Pomocní a nekvalifikovaní montážní a manipulační dělníci	2 497	147,2	9,0	25,5	14,0	6,9
9322 Ruční baliči a pytlavači	208	149,1	7,4	24,6	14,0	7,1

Revidované výsledky ke dni 10. 3. 2010

**Průměrná měsíční odpracovaná a neodpracovaná doba zaměstnanců
podle podskupin zaměstnání KZAM-R**

kraj: Moravskoslezský

Podskupiny zaměstnání KZAM-R	Počet zaměstnanců přepočtený podle eviden. měsíců	Odpracovaná doba		Neodpracovaná doba		
		celkem	z toho přesčas	celkem	z toho	
					nemoc	dovolená
		hod/měs	hod/měs	hod/měs	hod/měs	hod/měs
9323 Dělníci nádvorní skupiny (pomocní montéři)	299	144,0	0,9	22,4	12,5	8,6
9331 Řidiči vozidel poháněných ručně nebo nožně	146	155,4	3,7	13,8	5,9	7,7
9332 Obsluha povozů a zařízení poháněných zvířaty	27	101,4	0,0	64,5	23,4	28,3
9333 Vazači a nosiči břemen, přístavní dělníci (dokaři)	234	148,1	9,3	24,8	9,9	6,3
9339 Pomocní a nekvalif. prac. v dopr., ve skladech, v telekom.	1 530	146,4	3,8	20,0	9,4	7,3



Dodatek

Technický popis šetření

Dodatek – Technický popis šetření

Technický popis šetření přibližuje metodické postupy používané při zpracování podnikatelské sféry Regionální statistiky ceny práce (RSCP-PS). Popis je rozdělen do pěti kapitol: metoda výběru ekonomických subjektů, vstupní údaje, nejdůležitější sledované veličiny, dopočtové metody a definice vybraných pojmů.

1. Metoda výběru ekonomických subjektů

Kapitola popisuje základní soubor šetření, strukturu výběrového souboru a postup při výběru ekonomických subjektů (ES).

1.1. Základní soubor

Základním souborem RSCP-PS jsou aktivní ekonomické subjekty z registru ekonomických subjektů Českého statistického úřadu (ČSÚ), které mají 10 a více zaměstnanců a přísluší do podnikatelské sféry a do institucionálních sektorů nefinančních podniků, finančních institucí nebo vládních institucí. Ekonomické subjekty, které přísluší do podnikatelské sféry, odměňují podle zákona č. 1/1992 Sb. o mzdě, odměně za pracovní pohotovost a o průměrném výdělků. Způsob odměňování se zjišťuje pomocí registru „Automatizovaného rozpočtového informačního systému“ (ARIS), který je spravován Ministerstvem financí. Registr ekonomických subjektů (RES) je detailně popsán na internetových stránkách ČSÚ (www.czso.cz).

1.2. Struktura výběrového souboru

Statistické šetření RSCP-PS za 1. čtvrtletí 2006 zahrnuje 3094 ekonomických subjektů, které reprezentují přibližně 1164 tisíc zaměstnanců. Strukturu výběrového souboru RSCP-PS bez non-response (dále jen výběrový soubor) ukazují z různých pohledů pro 1. čtvrtletí 2006 následující tabulky.

Výběrový soubor RSCP podnikatelské sféry			
	RSCP-PS Celkem	RSCP-PS – kraj Moravskoslezský	
		se sídlem v kraji	se sídlem mimo kraj
Počet ekonomických subjektů	3094	297	148
Počet zaměstnanců	1164 tisíc	124 tisíc	28 tisíc

Tabulka 1

Odvětvová skladba výběrového souboru RSCP-PS – kraj Moravskoslezský			
Kód CZ-NACE		Počet ekonomických subjektů	
		se sídlem v kraji	se sídlem mimo kraj
A	Zemědělství, lesnictví a rybnářství	17	2
B	Těžba a dobývání	4	1
C	Zpracovatelský průmysl	119	29
D	Výroba a rozvod elektřiny, plynu, tepla	13	2
E	Zásobování vodou, činnosti související s odpady	10	1
F	Stavebnictví	34	6
G	Obchod, opravy motorových vozidel	23	34
H	Doprava a skladování	20	6
I	Ubytování, stravování a pohostinství	3	4
J	Informační a komunikační činnosti	6	10
K	Peněžnictví a pojišťovnictví	1	27
L	Činnosti v oblasti nemovitostí	11	1
M	Profesní, vědecké a technické činnosti	9	5
N	Administrativní a podpůrné činnosti	13	12
O	Veřejná správa, obrana, sociální zabezpečení	2	3
P	Vzdělávání	4	1
Q	Zdravotní a sociální péče	5	1
R	Kulturní, zábavní a rekreační činnosti	1	3
S	Ostatní činnosti	2	

Tabulka 2

1.3. Výběr

Výběr ekonomických subjektů v RSCP-PS lze charakterizovat jako jednodušový stratifikovaný výběr. Výběrovými jednotkami jsou ekonomické subjekty, na které se v případě vybrání vztahuje zpravodajská povinnost. Statistickými jednotkami jsou zaměstnanci, kteří jsou nositeli sledovaných statistických znaků. Základní soubor (ZS) je rozdělen do oblastí (strat) podle:

- regionů (krajů),
- velikostních kategorií,
- odvětvových skupin.

Regionem se z hlediska výběru jednotek rozumí kraj ve smyslu ústavního zákona č. 347/1997 Sb. v platném znění. Ke stratifikaci výběrové opory jsou použity tři velikostní kategorie ekonomických subjektů uvedené v tabulce 3 – Velikostní kategorie pro výběr. Stratifikační třídění obsahuje dvanáct odvětvových skupin z vybraných institucionálních sektorů podnikatelské sféry.

Vymezení strat je provedeno na základě podobnosti v charakteru ekonomické činnosti a podobnosti v zaměstnanecké struktuře.

V jednotlivých oblastech ZS, vzniklých jeho rozdělením dle příslušných stratifikačních kritérií, je vybrán stanovený podíl ekonomických subjektů. Největší subjekty s 1000 a více zaměstnanci jsou zařazeny do šetření všechny (výběr s pravděpodobností rovnou 1), u ekonomických subjektů s 250 až 999 zaměstnanci se postupně navyšuje výběrový podíl tak, aby od roku 2007 činil 100%. Menší subjekty s 10 až 249 zaměstnanci jsou vybírány v jednotlivých stratech systematickým náhodným výběrem s nestrannými pravděpodobnostmi bez vracení. Pravděpodobnosti výběru se liší podle velikosti subjektu a jejich výše je určena výběrovým podílem uvedeným v tabulce 3. Výběrový soubor ekonomických subjektů s 10 až 249 zaměstnanci se obměňuje metodou rotujícího panelu s periodou rotace devět let, tzn. k plné obměně dojde za devět let.

Velikostní kategorie pro výběr		
Kategorie	Počet zaměstnanců	Výběrový podíl [%]
1	10 až 49	4,5
2	50 až 249	15
3	250 až 999	80
4	1000 a více	100

Tabulka 3

2. Vstupní údaje

Kapitola popisuje sběr dat do šetření RSCP-PS, nejdůležitější vstupní údaje a používané klasifikace a číselníky.

2.1. Sběr dat

Ekonomické subjekty, na které se vztahuje zpravodajská povinnost, vykazují do statistického šetření RSCP-PS údaje o všech zaměstnancích v pracovním poměru. Vybraná zpravodajská jednotka předává data na Ministerstvo práce a sociálních věcí, které je orgánem vykonávajícím státní statistickou službu. Termínem pro předání dat od respondenta je konec měsíce následujícího po skončení sledovaného období.

Předávaná data mají formu databázových souborů a obsahují informace o zaměstnavateli a zaměstnancích. U více než 90 % respondentů je zdrojem dat pro šetření mzdový a personální systém. Datové soubory jsou předávány ve více než 90 % případů elektronickou poštou, zbylá část respondentů posílá data na disketě, případně na papírových formulářích.

Pro kontrolu a opravu dat, připravených mzdovým a personálním systémem respondenta, případně pro pořízení vstupních dat, je určen "Pořizovací program ISPV 2006", který se musí před použitím nainstalovat na lokální disk.

Poživovací program řeší i zabezpečení dat při přenosu od respondenta ke zpracovateli. Používá přitom hybridní šifrování s veřejným a privátním klíčem. Veřejný klíč je součástí instalace pořizovacího programu, privátní klíč je uložen na interním serveru zpracovatele. Zašifrovaná data se ukládají do souboru s formátem S/MIME verze 3.

2.2. Nejdůležitější vstupní údaje

Šetření RSCP-PS se čtvrtletní periodicitou monitoruje výdělkovou úroveň a odpracovanou dobu jednotlivých zaměstnání podle klasifikace KZAM-R v České republice.

Hodinový výdělek je přímo zjišťovaný údaj, který je definován jako průměrný hrubý hodinový výdělek zaměstnance v posledním čtvrtletí sledovaného období (§ 17 zákona č. 1/1992 Sb.). Jedná se o podíl hrubé mzdy a odpracované doby za rozhodné čtvrtletí. Hodinový výdělek je krátkodobým indikátorem výdělkové úrovně.

Hrubá měsíční mzda, vypočtená z hrubé mzdy za sledované období, je druhým indikátorem, který ukazuje výdělkovou úroveň. Hrubá mzda je součtem mzdy za práci, náhrad mzdy a odměn za pracovní pohotovost, které jsou přímo sbíranými položkami. Mzda je definována jako mzda za práci podle § 4 zákona č. 1/1992 Sb., o mzdě, odměně za pracovní pohotovost a průměrném výdělku ve znění pozdějších předpisů. Šetření RSCP-PS sleduje i strukturu hrubé měsíční mzdy, tj. prémie a odměny, příplatky za přesčas, ostatní příplatky, náhrady a odměny za pracovní pohotovost. Hrubá měsíční mzda a její složky se vztahují k celému sledovanému období, které zahrnuje dobu od počátku roku do konce čtvrtletí, za které se šetření provádí.

Šetření RSCP-PS dále sleduje pracovní dobu zaměstnanců. Vstupní věta o zaměstnanci obsahuje odpracovanou dobu od počátku roku a z ní počet přesčasových hodin. Odpracovaná doba u zaměstnanců odměňovaných měsíční mzdou nezahrnuje dobu svátků v jinak pracovních dnech. Věta dále obsahuje celkovou neodpracovanou dobu od počátku roku, z ní počet hodin nemoci a dovolené.

2.3. Klasifikace a číselníky

RSCP-PS používá standardní statistické klasifikace a číselníky (podrobněji popsane na www.czso.cz). Použití platných statistických klasifikací je závazné jak pro orgán vykonávající státní statistickou službu, tak pro zpravodajské jednotky, které poskytují údaje pro statistické zjišťování. Proto i RSCP-PS používá následující klasifikace a číselníky:

KZAM-R **Klasifikace zaměstnání**; vydáno sdělením ČSÚ č. 492/2003 Sb. ze dne 18. prosince 2003 o vydání rozšířené Klasifikace zaměstnání KZAM-R.

- CZ-ICSE **Klasifikace postavení v zaměstnání;** vydáno sdělením ČSÚ č. 494/2003 Sb. ze dne 18. prosince 2003 o vydání Klasifikace postavení v zaměstnání.
- KKOV **Klasifikace kmenových oborů vzdělání;** vydáno sdělením ČSÚ č. 320/2003 Sb. ze dne 9. září 2003 o zavedení Klasifikace kmenových oborů vzdělání. Poslední aktualizace byla provedena k 1. září 2006 sdělením ČSÚ č. 391/2006 Sb. ze dne 20. července 2006 o aktualizaci Klasifikace kmenových oborů vzdělání.
- CZ-NUTS **Klasifikace územních statistických jednotek;** vydáno sdělením ČSÚ č. 490/2003 Sb. ze dne 18. prosince 2003 o vydání Klasifikace územních statistických jednotek. Poslední aktualizace byla provedena k 1. květnu 2004 sdělením ČSÚ č. 228/2004 Sb. ze dne 14. dubna 2004 o aktualizaci Klasifikace územních statistických jednotek.
- CZ-NACE ¹ **Klasifikace ekonomických činností (CZ-NACE);** vydáno sdělením ČSÚ č. 244/2007 Sb. ze dne 18. září 2007 o zavedení Klasifikace ekonomických činností.
- CZ-GEONOM **Klasifikace zemí;** vydáno sdělením ČSÚ č. 487/2003 Sb. ze dne 18. prosince 2003 o vydání Klasifikace zemí. Poslední aktualizace byla provedena k 1. červenci 2005 sdělením ČSÚ č. 243/2005 Sb. ze dne 9. června 2005 o aktualizaci Klasifikace zemí.

¹ Revidovaná výsledková publikace využívá z důvodu srovnání s novějšími výsledky klasifikací CZ-NACE (původní verze využívala klasifikaci OKEČ).

3. Nejdůležitější sledované veličiny

Kapitola popisuje nejdůležitější sledované veličiny, algoritmy jejich výpočtu a kritéria pro zahrnutí zaměstnanců do dalších výpočtů.

3.1. Hodinový výdělek

Hodinový výdělek je přímo zjišťovaná veličina. Do výpočtu charakteristik hodinového výdělku jsou zařazeni zaměstnanci, kteří byli v evidenčním stavu v posledním dnu sledovaného období.

3.2. Hrubá měsíční mzda

Hrubá měsíční mzda se vztahuje k celému sledovanému období, tedy k 1. čtvrtletí, k 1. - 2. čtvrtletí, k 1. - 3. čtvrtletí, nebo k 1. - 4. čtvrtletí. Na rozdíl od hodinového výdělku musí být hrubá měsíční mzda vypočtena z dalších přímo zjišťovaných mzdových položek a nemzdových plnění.

Hrubá mzda je v RSCP-PS definována jako součet mzdy za práci, náhrady mzdy a odměny za pracovní pohotovost. Hrubá měsíční mzda zaměstnance se vypočte podle vzorce:

$$\text{HMM} = \frac{\text{MZDA} + \text{NAHRADY} + \text{POHOTOV}}{\text{MESPLAC}_{\text{prep}}}$$

kde :

HMM	je hrubá měsíční mzda zaměstnance,
MZDA	je mzda za práci zaměstnance v kumulaci za sledované období (vstupní položka věty o zaměstnanci),
NAHRADY	jsou náhrady mzdy zaměstnance v kumulaci za sledované období (vstupní položka věty o zaměstnanci),
POHOTOV	je odměna za pracovní pohotovost zaměstnance v kumulaci za sledované období (vstupní položka věty o zaměstnanci),
MESPLAC _{prep}	je počet přepočtených placených měsíců zaměstnance, tj. počet měsíců, odpovídajících součtu odpracované doby a doby, po kterou pobíral náhrady mzdy.

Počet přepočtených placených měsíců MESPLAC_{prep} je roven počtu kalendářních měsíců v případě, že zaměstnanec s plným pracovním úvazkem po celé sledované období pracoval nebo pobíral náhrady mzdy. Pokud zaměstnanec byl v evidenčním stavu kratší dobu než sledované období, bude jeho počet placených měsíců zkrácen poměrem počtu pracovních dnů v evidenčním stavu a ve sledovaném období. Podobně se počet placených měsíců zkrátí, pokud zaměstnanec měl jinou absenci než absenci s náhradou mzdy (např. nemoc), případně měl sjednán kratší pracovní úvazek.

Hrubá měsíční mzda za určitou skupinu zaměstnanců je vážená charakteristika, v níž hrubá měsíční mzda určitého zaměstnance má váhu, odpovídající počtu jeho placených měsíců za sledované období (tzv. váha placené doby). Tento způsob výpočtu umožňuje korektní srovnání mzdové úrovně jednotlivých zaměstnání a srovnávání v čase.

Sestavy s hrubou měsíční mzdou, diferenciací a strukturou hrubé mzdy obsahují také měsíční placenou dobu. Tento údaj ukazuje počet placených hodin (odpracovaná doba a doba náhrad) za placený měsíc a je v souladu s výpočtem hrubé měsíční mzdy.

Pro zahrnutí zaměstnance do výpočtů hrubé měsíční mzdy se uplatňují následující kritéria:

- přepočtený počet placených měsíců zaměstnance je alespoň jeden měsíc,
- stanovená týdenní pracovní doba na dané pracovní místo je alespoň 30 hodin (dle doporučení Eurostatu).

3.3. Měsíční odpracovaná a neodpracovaná doba

Měsíční odpracovaná (resp. neodpracovaná) doba se stejně jako hrubá měsíční mzda vztahuje k celému sledovanému období tj. k 1. čtvrtletí, k 1. - 2. čtvrtletí, k 1. - 3. čtvrtletí, nebo k 1. - 4. čtvrtletí.

Měsíční odpracovaná doba zaměstnance se vypočte podle vzorce:

$$\text{ODPRACD}_{\text{mes}} = \frac{\text{ODPRACD}}{\text{MESEVID}_{\text{prep}}}$$

kde :

- ODPRACD_{mes} je měsíční odpracovaná doba zaměstnance,
 ODPACD je odpracovaná doba zaměstnance v kumulaci za sledované období (vstupní položka věty o zaměstnanci),
 MESEVID_{prep} je počet přepočtených evidenčních měsíců zaměstnance, tj. počet měsíců, odpovídajících délce pracovního úvazku a délce pracovního poměru ve sledovaném období.

Počet přepočtených evidenčních měsíců MESEVID_{prep} je roven počtu kalendářních měsíců v případě, že zaměstnanec s plným pracovním úvazkem po celé sledované období byl v pracovním poměru a nebyl na mateřské či rodičovské dovolené. Pokud zaměstnanec byl v evidenčním stavu kratší dobu, než sledované období, bude jeho počet evidenčních měsíců zkrácen poměrem počtu pracovních dnů v evidenčním stavu a ve sledovaném období. Podobně se počet evidenčních měsíců zkrátí, pokud zaměstnanec měl sjednán kratší pracovní úvazek.

Měsíční odpracovaná doba za určitou skupinu zaměstnanců je vážená charakteristika, v níž měsíční odpracovaná doba určitého zaměstnance má váhu, odpovídající počtu jeho evidenčních měsíců ve sledovaném období (tzv. váha

evidenční doby). Pro zahrnutí zaměstnance do výpočtů měsíční odpracované doby se uplatňují stejná kritéria jako u hrubé měsíční mzdy.

Obdobně jako odpracovaná doba se počítají měsíční neodpracovaná doba a také průměrné měsíční údaje o přesčasu, dovolené a nemoci.

4. Dopočtové metody

Kapitola dopočtové metody obsahuje řešení neodpovědí a popis metody vážení, hodnocení kvality odhadů a přehled publikovaných tabulek podle použitých vah.

4.1. Řešení neodpovědí a metoda vážení

Problém neodpovědí (tzv. non-response) či z dalších důvodů nepoužitelných dat od vybraného ekonomického subjektu je v RSCP-PS řešen metodou historické imputace a metodou upravující podnikové váhy respondentům.

Metoda vážení, používaná v RSCP-PS, umožňuje získat z dat výběrového souboru odhady charakteristik (parametrů) základního souboru. Odhady charakteristik zaměstnanecké populace základního souboru RSCP-PS jsou publikovány ve všech tabulkách s výjimkou tabulek s tříděním podle jednotlivých zaměstnání. Základem podnikových vah jsou váhové koeficienty, které vycházejí z pravděpodobnosti výběru každého ekonomického subjektu. Po úpravě vah z důvodu non-response se získají konečné podnikové váhy pomocí dopočtu na aktuální počet ES v základním souboru v rámci jednotlivých vážících strat. Podnikové váhy zvyšují při výpočtech odhadů význam dat ekonomických subjektů s relativně malým zastoupením ve výběrovém souboru. Relativně nejméně zastoupené jsou ve výběrovém souboru RSCP-PS ekonomické subjekty s 10-49 zaměstnanci, a proto mají největší váhy při výpočtech odhadů.

Výpočet váhy jednotlivých zaměstnanců je závislý na typu tabulky a také na typu publikovaného ukazatele. Přehled všech publikovaných tabulek s uvedením použitých vah je uveden v oddíle 4.3. Váha zaměstnance je součinem vah používaných v daném typu tabulkové sestavy.

Tabulky s tříděním podle podskupin zaměstnání KZAM-R (PS-V5, PS-M5 a PS-T5) obsahují charakteristiky výběrového souboru. Při interpretaci výsledků je nutno mít na zřeteli, že charakteristiky výběrového souboru nelze automaticky pokládat za odhady platné pro celou zaměstnaneckou populaci. Výběrové charakteristiky jsou ovlivněny větším relativním zastoupením velkých ekonomických subjektů ve výběrovém souboru RSCP-PS.

4.2. Kvalita odhadů

Odhadované charakteristiky podléhají dvěma typům chyb – výběrovým chybám a nevýběrovým chybám. Výběrové chyby jsou způsobeny faktorem náhody při pravděpodobnostním výběru RSCP-PS. Hodnoty výběrových chyb není možné z výběrového souboru RSCP-PS dostatečně přesně kvantifikovat, nicméně používaná stratifikace výrazně snižuje jejich výši. Nevýběrové chyby bývají způsobeny především špatnou kvalitou dat předávaných respondenty (neúplné a chybné údaje) a jejich vliv je snižován několikastupňovými kontrolními mechanismy a častými kontakty zpracovatele šetření s respondenty.

4.3. Přehled publikovaných tabulek podle použitých vah

Hodinový výdělek				
Tabulka	Třídící kritérium	Podniková váha	Váha placené doby	Váha evidenční doby
PS-V0	Celý kraj	X		
PS-V1	HL. třídy zaměstnání KZAM-R	X		
PS-V2	Věkové kategorie	X		
PS-V4	Vzdělání	X		
PS-V5	Podskupiny zaměstnání KZAM-R			
PS-V6	Kategorie zaměstnání	X		
PS-V8	Pohlaví	X		

Tabulka 4

Hrubá měsíční mzda				
Tabulka	Třídící kritérium	Podniková váha	Váha placené doby	Váha evidenční doby
PS-M0	Celý kraj	X	X	
PS-M1	HL. třídy zaměstnání KZAM-R	X	X	
PS-M5	Podskupiny zaměstnání KZAM-R		X	

Tabulka 5

Odpracovaná a neodpracovaná doba				
Tabulka	Třídící kritérium	Podniková váha	Váha placené doby	Váha evidenční doby
PS-T5	Podskupiny zaměstnání KZAM-R			X

Tabulka 6

5. Definice vybraných pojmů

Ekonomický subjekt	Ekonomický subjekt je právní subjekt nebo fyzická osoba s postavením podnikatele, zapsaná do registru ekonomických subjektů ČSÚ. Každému ekonomickému subjektu se přiděluje identifikační číslo (IČ).
Organizační jednotka	Z hlediska mzdové statistiky RSCP se dělí ekonomické subjekty na organizační jednotky podle okresu, ve kterém jejich zaměstnanci působí. Organizační jednotku tvoří všichni zaměstnanci ekonomického subjektu, kteří působí ve stejném okrese.
Zpravodajská jednotka	Zpravodajskou jednotkou je právní osoba, organizační složka státu nebo fyzická osoba, od níž se požaduje poskytnutí údajů ve statistickém zjišťování podle zákona č. 89/1995 Sb., o státní statistické službě, ve znění pozdějších předpisů.
Sledované období	Sledované období je období od začátku roku do konce čtvrtletí, za které se provádí výběrové statistické zjišťování.
Podnikatelská sféra	Do podnikatelské sféry patří subjekty, které odměňují podle zákona č. 1/1992 Sb., o mzdě, odměně za pracovní pohotovost a o průměrném výdělku ve znění pozdějších předpisů.
Nepodnikatelská sféra	Do nepodnikatelské sféry patří organizace, které odměňují podle zákona č. 143/1992 Sb., o platu a odměně za pracovní pohotovost v rozpočtových a některých dalších organizacích a orgánech ve znění pozdějších předpisů.
Základní soubor	Základním souborem RSCP-PS jsou aktivní ekonomické subjekty podnikatelské sféry z registru ekonomických subjektů ČSÚ, které mají 10 a více zaměstnanců a přísluší do institucionálních sektorů nefinanční podniky, finanční instituce nebo vládní instituce.