



Regionální statistika ceny práce

I. čtvrtletí 2006

Podnikatelská sféra

Ústecký kraj

Revidované výsledky ke dni 10. 3. 2010

Copyright - MPSV ČR

Publikace ani její část nesmí být kopírována, rozšiřována a zařazována do informačních systémů v jakékoliv formě (elektronické, mechanické, optické, magnetické aj.) bez písemného souhlasu

Ministerstva práce a sociálních věcí

Zpracovatel: TREXIMA, spol. s r.o., tř. T. Bati 299, 764 21 Zlín - Louky

O b s a h :

Úvod	7
-------------------	---

Výsledková část podnikatelská sféra

Základní metodické přístupy	11
Popis publikovaných tabulek	12

Hodinový výdělek

PS-V0	Hodinový výdělek v podnikatelské sféře	13
PS-V1	Hodinový výdělek podle hlavních tříd zaměstnání KZAM-R	14
PS-V2	Hodinový výdělek podle věkových kategorií	15
PS-V4	Hodinový výdělek podle vzdělání	15
PS-V5	Hodinový výdělek podle podskupin zaměstnání KZAM-R.....	16
PS-V6	Hodinový výdělek podle kategorií zaměstnání	22
PS-V8	Hodinový výdělek podle pohlaví	22

Hrubá měsíční mzda

PS-M0	Hrubá měsíční mzda a její složky, diferenciacce, placená doba v podnikatelské sféře	23
PS-M1	Hrubá měsíční mzda a její složky, diferenciacce, placená doba podle hlavních tříd zaměstnání KZAM-R.....	24
PS-M5	Hrubá měsíční mzda a její složky, diferenciacce, placená doba podle podskupin zaměstnání KZAM-R.....	26

Měsíční odpracovaná a neodpracovaná doba

PS-T5	Průměrná měsíční odpracovaná a neodpracovaná doba podle podskupin zaměstnání KZAM-R	38
-------	--	----

Dodatek – technický popis šetření

1. Metoda výběru ekonomických subjektů	47
1.1 Základní soubor	47
1.2 Struktura výběrového souboru	47
1.3 Výběr	48
2. Vstupní údaje	49
2.1 Sběr dat	49
2.2 Nejdůležitější vstupní údaje	50
2.3 Klasifikace a číselníky	50
3. Nejdůležitější sledované veličiny	52
3.1 Hodinový výdělek	52

3.2 Hrubá měsíční mzda	52
3.3 Měsíční odpracovaná a neodpracovaná doba	53
4. Dopočtové metody	54
4.1 Řešení neodpovědí a metoda vážení	54
4.2 Kvalita odhadů	55
4.3 Přehled publikovaných tabulek podle použitých vah	55
5. Definice vybraných pojmů	56



Úvod

Úvod

Regionální statistika ceny práce (RSCP) je systém pravidelného monitorování výdělkové úrovně a pracovní doby zaměstnanců v jednotlivých krajích České republiky formou statistického šetření. Sledovanými ukazateli výdělkové úrovně jsou hodinový výdělek a hrubá měsíční mzda (plat). Šetření metodicky vychází a je obsahově harmonizováno se strukturálním šetřením EU „Structure of Earnings Survey“, viz nařízení komise (ES) č. 1916/2000 ve znění pozdějších předpisů.

Šetření je pod názvem „Čtvrtletní šetření o ceně práce“ zařazeno do programu statistických zjišťování, vyhlášených Českým statistickým úřadem (ČSÚ) ve sbírce zákonů pro příslušný kalendářní rok (viz příloha Vyhlášky č. 421/2005 Sb., částka 145, kterou se stanoví Program statistických zjišťování na rok 2006) a pro vybrané ekonomické subjekty je povinné. Šetření provádí pracoviště státní statistické služby Ministerstva práce a sociálních věcí (MPSV). Průběh a vývoj šetření řídí komise, složená ze zástupců MPSV, ČSÚ, Ministerstva financí, České národní banky, CERGE-EI, VŠE v Praze, Českomoravské konfederace odborových svazů, Svazu průmyslu a dopravy ČR. Zpracovatelem RSCP je TREXIMA, spol. s r.o. (www.trexima.cz).

Nejdůležitějším kritériem pro členění výsledků RSCP je příslušnost šetřeného ekonomického subjektu k podnikatelské, nebo nepodnikatelské sféře. V podnikatelské sféře probíhá šetření se čtvrtletní periodou a ve sféře nepodnikatelské je prováděno s periodou pololetní. Zdrojem dat pro nepodnikatelskou sféru je Informační systém o platech, který je spravován Ministerstvem financí. Za každou sféru jsou vydávány samostatné výsledkové publikace.

Výsledkové publikace jednotlivých krajů jsou uloženy na stránkách <http://portal.mpsv.cz> v sekci *Zaměstnanost*, v podsekci *Statistiky* pod odkazem *Statistika výdělků*.

Důkladný popis šetření, včetně všech výsledkových publikací, poskytuje také portál www.ispv.cz. Slouží především jako podpora respondentům, kteří zde naleznou všechny potřebné informace a podpůrné nástroje pro zasílání dat. Portál je využíván také k uveřejňování odborných studií a článků, které jako zdroj informací uvádí šetření ISPV a RSCP.

Ministerstvo práce a sociálních věcí děkuje všem respondentům šetření za přípravu vstupních dat pro šetření. Svědomitý přístup respondentů a dodržování termínů pro předání dat umožňují pravidelně uveřejňovat tuto publikaci.



Výsledková část

Podnikatelská sféra

Výsledková část podnikatelská sféra

Základní metodické přístupy

Tato publikace přináší charakteristiky hodinového výdělku, hrubé měsíční mzdy a pracovní doby získané za podnikatelskou sféru šetření RSCP (RSCP-PS). V RSCP se zařazují do podnikatelské sféry ekonomické subjekty, které odměňují podle zákona č. 1/1992 Sb. o mzdě, odměně za pracovní pohotovost a o průměrném výdělku.

Primárním výsledkem RSCP jsou statistiky výdělkové úrovně jednotlivých zaměstnání (v klasifikaci KZAM-R), dalším produktem jsou odhady výdělkových parametrů zaměstnanecké populace krajů v členění podle firemních i zaměstnaneckých charakteristik. Ekonomické subjekty se v RSCP člení na organizační jednotky, jestliže je možné provést vnitřní rozčlenění podle okresů, ve kterých dílčí jednotky působí. Výsledky podle krajů jsou v tomto smyslu výsledky získané pracovištní metodou.

Vedle podnikového výkaznictví ČSÚ je RSCP dalším zdrojem informací o výdělcích v jednotlivých krajích České republiky. Výkaznictví ČSÚ, jako tradiční zdroj, sbírá údaje o evidenčním počtu zaměstnanců a vyplacených mzdách za ekonomický subjekt a publikuje průměrné mzdy v členění podle firemních charakteristik. Při srovnávání výsledků výkaznictví a RSCP-PS je třeba vzít v úvahu rozdílnou definici podnikatelské sféry, rozdílné metody výpočtu výdělkových charakteristik a rozdílný způsob členění výsledků podle krajů. Výkaznictví ČSÚ člení výsledky podle sídla ekonomického subjektu, tj. podnikovou metodou.

Respondenty šetření RSCP-PS jsou aktivní ekonomické subjekty (ES) z institucionálních sektorů nefinančních podniků, finančních institucí a vládních institucí zapsané v registru ekonomických subjektů ČSÚ (RES). Na základě Automatizovaného rozpočtového informačního systému (ARIS), který je spravován Ministerstvem financí, se zjišťuje způsob odměňování a příslušnost ekonomického subjektu k podnikatelské sféře. Šetření je výběrové pro ES s 10 až 249 zaměstnanci a plošné pro ES s 250 a více zaměstnanci. Náhodný výběr je prováděn na základě příslušnosti ES do kraje, velikostní kategorie a odvětví ekonomické činnosti.

Tabulky s označením PS-V5, PS-M5, PS-T5 obsahují charakteristiky výběrového souboru (statistiky) jednotlivých zaměstnání na úrovni podskupin zaměstnání (čtyřmístný KZAM-R). Při interpretaci výsledků je nutno mít na zřeteli, že charakteristiky výběrového souboru nelze automaticky pokládat za odhady platné pro celou zaměstnaneckou populaci. Výběrové charakteristiky jsou ovlivněny větším relativním zastoupením velkých ekonomických subjektů ve výběrovém souboru RSCP-PS. Ostatní tabulky obsahují odhady parametrů základního souboru a při jejich výpočtu byly využity dopočtové metody založené na pravděpodobnosti výběru ekonomických subjektů.

Popis publikovaných tabulek

Tabulky v publikaci jsou rozděleny podle sledovaného ukazatele do tří základních okruhů. Tabulky přinášející charakteristiky hodinového výdělku jsou označeny PS-Vx, kde PS značí podnikatelskou sféru a x je pořadové číslo tabulky. Charakteristiky hrubé měsíční mzdy, struktury mzdy a průměrné placené doby jsou obsaženy v tabulkách se značením PS-Mx a charakteristiky měsíční odpracované a neodpracované doby v tabulkách se značením PS-Tx.

Hlavním výsledkem RSCP jsou statistiky výdělkové úrovně a pracovní doby za jednotlivá zaměstnání podle klasifikace KZAM-R, obsažené v tabulkách PS-V5, PS-M5 a PS-T5. Tyto tabulky obsahují ta zaměstnání, která jsou ve své podskupině zaměstnání (čtyřmístný KZAM-R) zastoupena alespoň třemi ekonomickými subjekty a zároveň deseti zaměstnanci. Uvedené počty organizačních jednotek a zaměstnanců ukazují na zastoupení ve výběrovém souboru. V ostatních tabulkách jsou počty zaměstnanců uváděny v % a jejich účelem je přiblížit relativní zastoupení publikovaných kategorií. Údaje o počtech zaměstnanců z této publikace neslouží jako zdroj informací o počtech zaměstnanců v krajích, ty zjišťují šetření ČSÚ – podnikové výkaznictví a výběrové šetření pracovních sil (viz www.czso.cz).

Statistické charakteristiky používané ve výsledkových tabulkách:

1. decil	První decil je hodnota, pod kterou leží 10 % nejnižších hodnot sledovaného znaku.
1. kvartil	První kvartil je hodnota, pod kterou leží 25 % nejnižších hodnot sledovaného znaku.
Medián	Medián je hodnota uprostřed vzestupně uspořádané řady hodnot sledovaného znaku, polovina hodnot je nižší než medián a druhá polovina je vyšší než medián.
3. kvartil	Třetí kvartil je hodnota, nad kterou leží 25 % nejvyšších hodnot sledovaného znaku.
9. decil	Devátý decil je hodnota, nad kterou leží 10 % nejvyšších hodnot sledovaného znaku.
Průměr	Průměr je počítán jako vážený (případně nevážený) aritmetický průměr sledovaného znaku.

Ostatní symboly používané ve výsledkových tabulkách:

"Neuvedeno"	Symbol "Neuvedeno" označuje kategorii zaměstnanců, u které nebyl uveden kód příslušného třídícího znaku.
"*"	Symbol "*" označuje položku vstupních dat vypočítanou, ale nezveřejnitelnou z důvodu nedostatečného počtu vstupních hodnot (méně než 3 ekonomické subjekty a 10 zaměstnanců).

Hodinový výdělek v podnikatelské sféře

kraj: Ústecký

Medián hodinového výdělku 95,69 Kč/hod

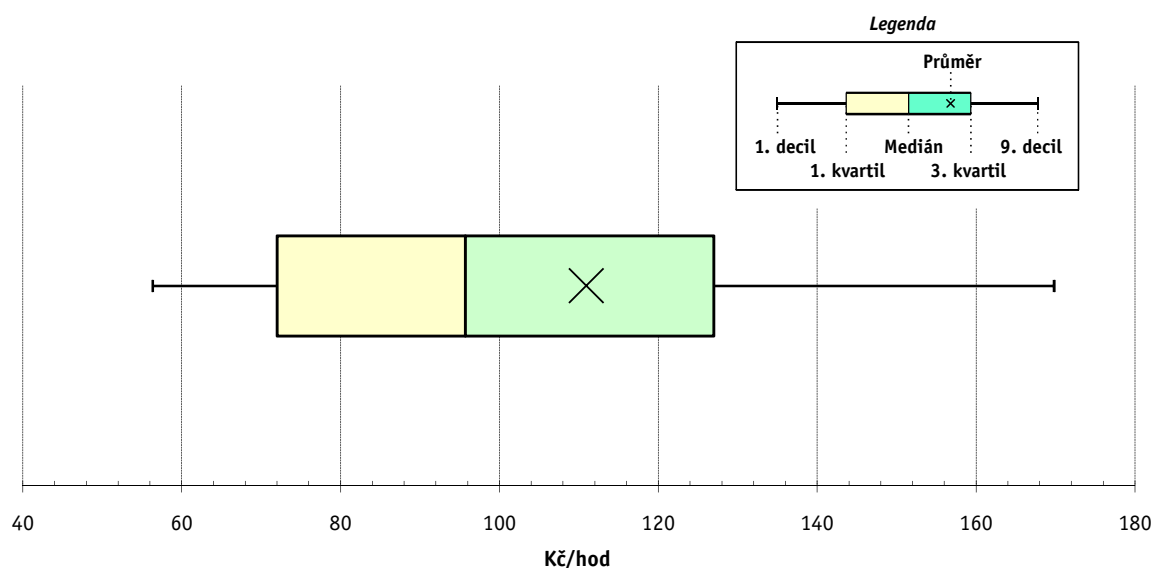
Index mediánu hodinového výdělku zaměstnanců
meziroční vůči 1. čtvrtletí 2005¹⁾ 103,7 %

Diferenciace

1. decil - 10 % hodinových výdělků menších než	56,35 Kč/hod
1. kvartil - 25 % hodinových výdělků menších než	71,99 Kč/hod
Medián - 50 % hodinových výdělků menších než	95,69 Kč/hod
3. kvartil - 25 % hodinových výdělků větších než	126,96 Kč/hod
9. decil - 10 % hodinových výdělků větších než	169,80 Kč/hod

Průměr hodinového výdělku 110,93 Kč/hod

Podíl zaměstnanců s podprůměrným
hodinovým výdělkem 63,7 %



Vysvětlivky:

1) Index mediánu hodinového výdělku byl vypočten podle metodiky z roku 2005.

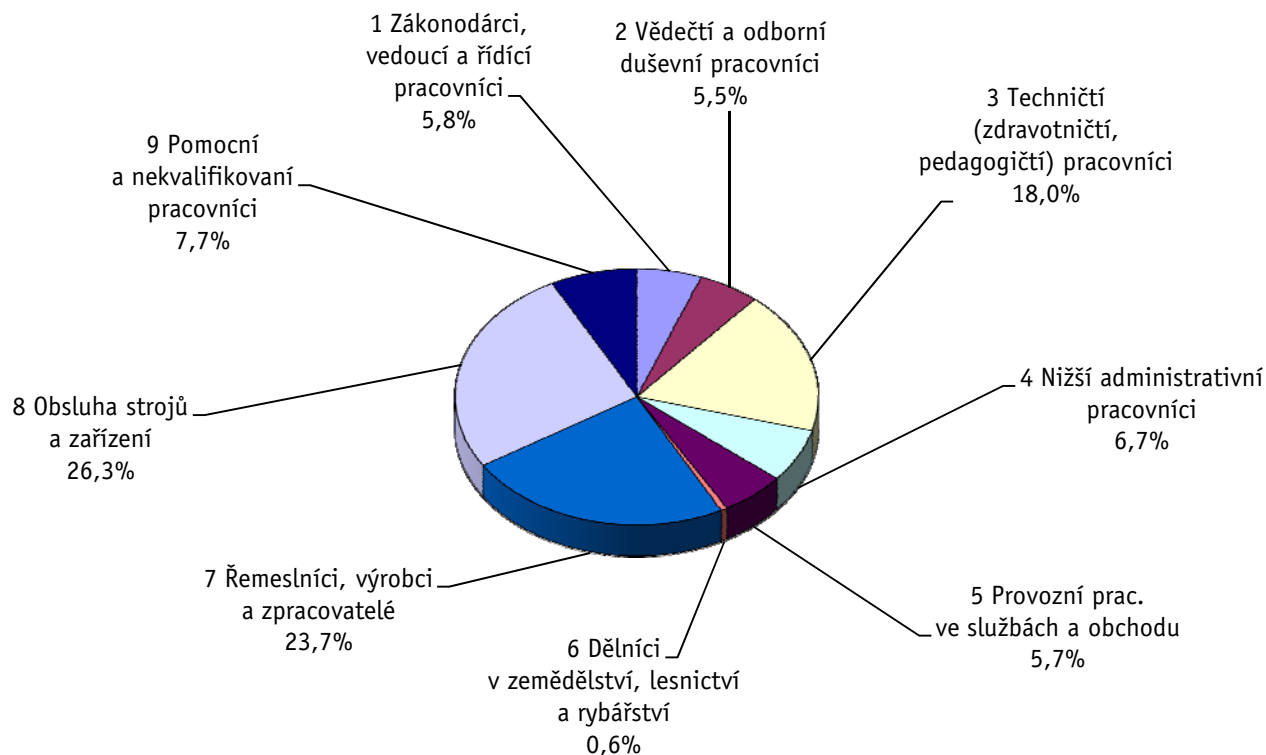
Revidované výsledky ke dni 10. 3. 2010

Hodinový výdělek podle hlavních tříd zaměstnání KZAM-R

kraj: Ústecký

Hlavní třída zaměstnání KZAM-R	Struktura zaměstnanců	Medián	Diferenciace		Průměr
			1. decil	9. decil	
	%	Kč/hod	Kč/hod	Kč/hod	Kč/hod
1 Zákonodárci, vedoucí a řídicí pracovníci	5,8	184,49	87,55	462,36	240,16
2 Vědečtí a odborní duševní pracovníci	5,5	147,72	87,59	256,57	163,98
3 Techničtí, zdravotničtí a pedagogičtí pracovníci	18,0	117,42	71,54	201,10	130,94
4 Nižší administrativní pracovníci	6,7	85,00	57,33	130,67	92,46
5 Provozní pracovníci ve službách a obchodu	5,7	61,06	48,54	107,75	70,18
6 Dělníci v zemědělství, lesnictví a rybářství	0,6	67,51	50,83	83,04	68,07
7 Řemeslníci, výrobci a zpracovatelé	23,7	91,90	60,82	132,88	95,23
8 Obsluha strojů a zařízení	26,3	95,30	57,24	144,36	98,54
9 Pomocní a nekvalifikovaní pracovníci	7,7	65,80	46,26	96,56	69,76
C E L K E M - podnikatelská sféra	100	95,69	56,35	169,80	110,93

Struktura zaměstnanců dle hlavních tříd KZAM - R



1. čtvrtletí 2006**RSCP - podnikatelská sféra**

PS-V2

Revidované výsledky ke dni 10. 3. 2010

**Hodinový výdělek
podle věkových kategorií**kraj: **Ústecký**

Věková kategorie	Struktura zaměstnanců	Medián	Diferenciace		Průměr
			1. decil	9. decil	
	%	Kč/hod	Kč/hod	Kč/hod	Kč/hod
do 20 let	0,3	59,57	49,08	77,60	62,46
20 - 29 let	16,7	85,06	55,21	134,13	92,06
30 - 39 let	26,6	99,98	57,66	171,88	113,09
40 - 49 let	23,5	100,91	57,44	184,62	119,76
50 - 59 let	28,5	95,03	55,91	168,81	110,27
60 a více let	4,5	100,40	55,15	230,98	129,80
C E L K E M - podnikatelská sféra	100	95,69	56,35	169,80	110,93

1. čtvrtletí 2006**RSCP - podnikatelská sféra**

PS-V4

Revidované výsledky ke dni 10. 3. 2010

**Hodinový výdělek
podle vzdělání**kraj: **Ústecký**

Vzdělání	Struktura zaměstnanců	Medián	Diferenciace		Průměr	
			1. decil	9. decil		
	%	Kč/hod	Kč/hod	Kč/hod	Kč/hod	
KKOV						
Základní a nedokončené	A-C	11,0	74,03	50,00	119,56	80,79
Střední bez maturity	D,E,H,J	51,1	88,40	54,90	135,81	93,42
Střední s maturitou	K-M	28,9	113,38	67,00	193,71	126,44
Vyšší odborné a bakalářské	N,R	1,0	119,81	79,90	213,62	138,71
Vysokoškolské	T,V	6,0	186,67	110,47	437,50	241,55
<i>neuveđeno</i>		1,9	79,38	53,67	131,03	92,97
C E L K E M - podnikatelská sféra	100	95,69	56,35	169,80	110,93	

Revidované výsledky ke dni 10. 3. 2010

Hodinový výdělek podle podskupin zaměstnání KZAM-R

kraj: Ústecký

Podskupiny zaměstnání KZAM-R	Výběrový soubor		Medián	Diferenciace		Průměr
	počet org. jednotek	počet zaměst.		1. decil	9. decil	
			Kč/hod	Kč/hod	Kč/hod	Kč/hod
1210 Ředitelé a prezidenti velkých organizací, podniků	126	180	391,76	173,08	1 192,31	591,37
1221 Vedoucí pracovníci v zemědělství, lesnictví, rybářství a mysliv.	19	76	177,56	103,76	310,03	194,30
1222 Vedoucí pracovníci v průmyslu (ve výrobě)	128	641	241,27	140,05	568,94	314,78
1223 Vedoucí pracovníci ve stavebnictví a zeměměřičtví	24	157	210,42	111,58	389,75	235,33
1224 Vedoucí pracovníci ve velkoobchodě a v maloobchodě	88	545	117,60	78,12	264,47	152,36
1225 Vedoucí pracovníci v restauracích a hotelích	10	23	148,26	85,02	288,83	166,61
1226 Ved. pracovníci v dopr., skladování, telekom. a na pošt. úřadech	33	426	136,80	112,23	248,01	160,95
1227 Vedoucí prac. v organ.zaměřených na poskytování obch.služeb	60	227	261,71	162,18	568,87	326,17
1228 Vedoucí prac. v pečovatel., úklidových a podobných službách	10	19	115,67	76,21	379,81	175,51
1229 Vedoucí pracovních dílčích celků jinde neuvedení (kult.,zdrav.)	29	123	144,95	100,79	263,62	170,95
1231 Vedoucí pracovníci finančních a hospodářských útvarů	134	368	247,73	135,71	646,26	334,90
1232 Vedoucí pracovníci personálních útvarů a útvarů průmysl. vztahů	63	89	270,77	148,94	704,59	377,59
1233 Vedoucí pracovníci obytných útvarů (včetně průzkumu trhu)	83	189	275,85	152,90	668,41	366,29
1234 Ved. pracovníci reklamních útvarů a útvarů pro styk s veřejností	19	39	217,22	91,15	515,02	269,88
1235 Vedoucí pracovníci zásobovacích útvarů	59	105	244,33	134,90	452,68	279,36
1236 Vedoucí pracovníci výpočetních útvarů	39	54	282,45	148,35	704,93	381,12
1237 Vedoucí pracovníci výzkumných a vývojových útvarů	33	67	263,06	159,46	593,93	317,57
1239 Vedoucí pracovníci ostatních útvarů jinde neuvedení	76	256	217,43	122,40	573,21	303,58
1312 Vedoucí, ředitelé v průmyslu (ve výrobě)	39	123	234,11	146,90	535,68	285,92
1313 Vedoucí, ředitelé ve stavebnictví a zeměměřičtví	7	32	229,93	142,08	502,33	260,21
1314 Vedoucí, ředitelé ve velkoobchodu a maloobchodu	43	256	98,30	61,56	181,65	114,81
1315 Vedoucí, ředitelé v restauracích a hotelích	12	18	139,81	97,39	250,37	152,37
1316 Vedoucí, ředitelé v dopravě, sklad., telekom. a na pošt. úřadech	26	77	174,65	121,34	259,62	188,63
1319 Vedoucí, ředitelé malých organizací ostatní (kult.,zdrav.,škol.)	12	17	137,84	68,08	761,00	324,42
2113 Chemici	14	123	191,58	115,15	316,07	205,81
2114 Geologové, geofyzici, geodeti, hydrologové apod.	11	60	182,35	110,92	222,35	174,51
2119 Ostatní vědci a odborníci v příbuzných oborech jinde neuved.	9	22	244,40	144,74	484,62	293,71
2131 Projektanti a analytici výpočetních systémů	20	54	195,83	99,19	375,53	226,19
2132 Programátoři	38	115	148,46	109,68	278,24	170,94
2139 Ostatní odborníci zabývající se výpoč. tech. jinde neuvedení	57	184	167,45	106,51	271,72	177,51
2141 Hlavní architekti, arch. a plánovači měst, urbanisté, doprav.sítí	4	10	85,16	70,97	265,58	123,51
2142 Projektanti staveb a areálů, stavební inženýři	25	120	157,81	125,36	331,75	198,75
2143 Projektanti elektrotechnických zařízení, elektroinženýři	32	117	200,13	115,38	320,74	215,61
2144 Projektanti elektron.systémů a telekom.sítí, inženýři - elektronici	10	37	141,12	128,09	208,31	162,42
2145 Projektanti a konstruktéři strojních zařízení, strojní inženýři	30	219	191,24	126,76	352,62	218,21
2146 Chemičtí inženýři, technologové	18	164	204,68	122,56	376,53	237,30
2147 Důlní a hutní inženýři, technologové, metalurgové	9	62	203,72	146,78	267,96	218,22
2149 Ostatní architekti, projekt., konstruk.a tech.inženýři (tvůr.prac.)	33	88	187,01	106,56	325,00	203,72
2211 Bakteriologové, biolog., ekolog., zoologové a odb.v příb.obor.	25	53	170,95	108,71	249,17	181,16
2213 Agronomové, šlechtitelé a odborníci v příbuzných oborech	10	19	140,84	108,29	403,84	183,56
2221 Lékaři, ordináři (kromě zubních lékařů)	15	195	172,45	95,73	299,08	185,70
2411 Odb. prac. na úseku účetnictví, financí, daní, ap., hlavní účetní	116	363	169,40	104,70	303,54	194,07
2412 Odbor. pracovníci na úseku zaměstnaneckých, personálních věcí	47	82	176,09	118,73	364,74	213,47
2413 Odborní pracovníci v bankovníctví a pojišťovnictví	37	802	156,21	114,84	253,46	173,70

Revidované výsledky ke dni 10. 3. 2010

Hodinový výdělek podle podskupin zaměstnání KZAM-R

kraj: Ústecký

Podskupiny zaměstnání KZAM-R	Výběrový soubor		Medián	Diferenciace		Průměr
	počet org. jednotek	počet zaměst.		1. decil	9. decil	
			Kč/hod	Kč/hod	Kč/hod	Kč/hod
2419 Ostatní odborní pracovníci v oblasti podnikání	53	135	163,61	106,77	294,42	192,94
2421 Právníci, právní poradci (mimo advokacie a soudnictví)	32	46	206,45	110,58	472,21	271,30
2432 Odborní pracovníci knihoven (kromě řadových)	5	23	94,24	77,44	225,82	118,54
2433 Odborní pracovníci v informacích (např. vti)	12	20	174,30	83,01	271,82	179,96
2441 Ekonomové - vědečtí pracovníci, specialisté, experti	60	208	181,59	120,60	361,00	213,54
2447 Tlumočníci a překladatelé	7	11	138,46	103,41	227,44	148,64
2451 Spisovatelé, autoři, kritikové, novináři, redaktori	7	110	95,85	77,78	133,55	102,25
2458 Umělečtí designéři a návrháři	4	10	112,25	66,58	207,46	122,31
2470 Odborní administrativní pracovníci jinde neuvedení	39	151	125,86	81,76	221,70	142,02
3111 Technici ve fyzikálních a příbuzných oborech	21	90	131,59	83,89	184,57	136,28
3112 Stavební technici	80	525	143,03	92,98	218,36	152,15
3113 Elektrotechnici	67	915	136,73	99,23	227,24	153,15
3114 Elektronici a technici v radiokomunikacích a telekomunikacích	24	153	121,35	84,13	193,90	140,70
3115 Strojírenští technici	73	1 120	157,61	98,40	217,34	159,80
3116 Chemičtí technici	26	817	185,13	117,93	249,75	188,90
3117 Důlní a hutní technici	15	493	172,95	143,86	204,44	174,52
3118 Technici v kartografii, kresličtí a zeměměřiči	34	121	134,60	97,85	176,21	137,64
3119 Ostatní techničtí pracovníci jinde neuvedení	198	1 866	140,03	88,74	217,81	148,14
3121 Poradci ve výpočetní technice	27	110	166,89	117,62	237,38	180,62
3122 Operátoři a obsluha výpočetní techniky	65	164	111,77	83,06	183,06	124,04
3123 Operátoři průmyslových robotů, nc strojů	3	86	98,96	71,73	156,80	109,39
3129 Ostatní technici ve výpočetní technice jinde neuvedení	17	39	125,47	79,65	214,31	142,29
3134 Obsluha lékařských zařízení	6	23	104,66	71,71	129,23	100,55
3151 Kolaudační technici a technici protipožární ochrany	23	130	152,48	92,24	215,53	154,44
3152 Bezpečnostní tech.a tech. pro kontrolu zdravotní nezávadnosti	76	251	137,56	73,14	188,06	136,92
3160 Technici železničního provozu	22	1 043	143,44	124,07	162,73	143,94
3211 Technici a laboranti v oblasti biologie a v příbuzných oborech	21	80	105,42	75,30	184,47	119,21
3212 Technici v agronomii, v lesnictví a v zemědělství	26	217	116,66	78,77	150,08	116,37
3223 Dietetici a odborníci na výživu	6	13	83,97	62,06	105,78	79,67
3226 Rehabilitační a fyzioterapeutičtí pracovníci (vč. odb. masérů)	5	92	94,71	78,68	124,10	98,66
3231 Ošetřovatelé, všeobecné zdravotní sestry	7	356	83,21	65,89	109,70	86,61
3232 Ženské sestry, porodní asistentky	4	42	88,85	76,21	99,06	89,74
3233 Sestry pro péči o dítě	4	55	79,64	62,25	92,44	79,83
3235 Sestry pro intenzivní péči	4	37	93,89	75,58	108,51	95,22
3342 Pedagogové v oblasti dalšího vzdělávání	7	15	169,88	122,35	290,27	205,69
3411 Zprostředkovatelé finanč. transakcí, obchodu s cennými papíry	9	96	116,15	96,78	186,64	131,96
3412 Pojišťovací agenti	16	110	100,30	78,18	166,50	115,43
3415 Obchodní cestující, profes. poradci v obchodě, obch.zástupci	71	233	153,20	82,55	276,53	167,50
3416 Nákupčí	112	438	127,31	77,38	191,93	136,02
3417 Odhadci a zbožíznalci	9	10	143,26	97,58	226,48	155,25
3421 Obchodní agenti	94	509	127,33	83,85	219,42	146,98
3422 Odbytoví a přepravní agenti	111	703	116,22	79,60	197,69	131,30
3429 Ostatní obchodní agenti a makléři jinde neuvedení	8	12	99,10	78,52	123,63	105,64
3431 Odborné sekretářky, sekretáři	86	215	121,13	77,10	174,81	131,55

Revidované výsledky ke dni 10. 3. 2010

Hodinový výdělek podle podskupin zaměstnání KZAM-R

kraj: Ústecký

Podskupiny zaměstnání KZAM-R	Výběrový soubor		Medián	Diferenciace		Průměr
	počet org. jednotek	počet zaměst.		1. decil	9. decil	
			Kč/hod	Kč/hod	Kč/hod	Kč/hod
3433 Pracovníci v oblasti účetnictví, fakturace, rozpočet., kalkulace	232	1 418	121,16	81,19	185,00	128,74
3434 Pracovníci v oblasti statistiky a matematiky	14	35	149,98	110,40	204,14	154,90
3435 Pracovníci v oblasti práce a mezd (kromě účetních)	58	119	134,27	85,22	202,58	136,82
3436 Referenti osobních oddělení	98	252	134,79	91,20	210,18	147,03
3439 Ostatní odborní administrativní pracovníci jinde neuvedení	144	623	116,54	77,62	176,41	123,75
3449 Ostatní celní a daňoví pracovníci a pracovníci v příb. oborech	8	39	100,52	82,88	114,21	102,34
3460 Sociální pracovníci	3	11	168,42	126,93	182,24	160,11
3471 Aranžéři, průmysloví a komerční návrháři, bytoví architekti	23	34	75,93	55,54	122,60	84,64
4112 Kancelářští a manipul. prac. a obsl. zařízení na zpracování textu	18	34	94,87	70,81	124,29	95,29
4113 Pracovníci přípravy dat výpočetní techniky	21	79	78,85	56,24	142,73	88,49
4115 Sekretářky, sekretáři	146	485	97,20	62,38	141,83	107,19
4121 Nižší účetní	71	222	92,76	61,08	148,32	105,31
4122 Nižší statistici	6	15	126,40	43,67	158,57	116,12
4123 Nižší finanční, daňoví úředníci a úředníci v příbuzných oborech	21	55	129,42	94,39	169,03	131,68
4131 Úředníci ve skladech	145	931	89,52	62,89	127,44	93,32
4132 Úředníci ve výrobě (např. výrobní plánovači)	31	151	110,14	67,48	141,86	111,93
4133 Úředníci v dopravě a v přepravě (dispečeri, kontrolori apod.)	42	333	111,67	85,23	139,55	114,71
4141 Řadoví knihovníci, archiváři, evidenční pracovníci	27	53	93,92	58,33	135,65	95,50
4142 Poštovní doručovatelé, úředníci v třídárnách	9	1 331	82,46	72,38	102,55	85,49
4190 Ostatní nižší úředníci jinde neuvedení	39	116	96,14	68,80	142,25	100,98
4211 Pokladníci (v bankách, pojišťovnách, spořitelnách, na poště)	65	233	99,48	72,98	132,94	102,81
4212 Úředníci na přepážkách a směnárnicích	30	786	90,61	75,12	116,20	97,10
4213 Pokladníci v obchodě, společném stravování apod.	57	915	61,56	50,74	75,19	62,90
4221 Úředníci cestovních kanceláří	9	17	117,99	78,49	125,48	106,95
4222 Recepční	26	119	78,07	54,81	103,26	79,34
4223 Telefonisté	18	62	96,18	50,91	133,77	93,05
4224 Informátoři	15	394	109,45	80,77	162,15	119,30
5121 Pracovníci dohlížející nad obsluhujícím personálem, hospodyně	19	45	77,41	55,43	125,66	80,90
5122 Kuchaři	45	339	64,44	48,80	97,43	69,47
5123 Čišníci, servírky	12	156	70,98	57,10	90,66	72,70
5132 Pečovatelé a pomoc.ošetřovatelé v zařiz.soc.péče, v nemocnicích	6	130	57,00	48,44	73,51	59,46
5144 Maséři	4	41	62,42	56,63	78,01	66,11
5149 Ostatní pracovníci zajišťující osobní služby jinde neuvedení	4	27	59,49	47,98	77,68	62,53
5161 Hasiči, požárníci	14	405	119,68	84,43	163,45	121,42
5169 Ostatní pracovníci ochrany a ostrahy jinde neuvedení	42	1 420	54,08	49,16	83,17	61,11
5211 Prodavači v obchodech	116	3 195	59,71	49,74	83,11	64,96
5220 Prodavači ve stáncích a na tržištích	5	11	66,94	53,29	73,91	66,14
6113 Zahradníci a pěstitelé zahradních plodin a sazenic	9	103	64,44	44,70	81,00	63,75
6121 Chovatelé hospodářských zvířat (kromě drůbeže a včel)	6	40	75,67	53,95	90,94	73,21
6141 Dělníci pro pěstění a ošetřování lesa	5	77	53,20	48,19	71,41	57,84
7116 Mechanici báňské záchranné služby	3	70	172,92	117,34	201,96	165,60
7122 Zedníci, kameníci, omítkáři	62	552	81,17	60,87	110,00	84,05
7123 Betonáři, děl.specializovaní na pokládání betonových povrchů	5	19	90,80	70,13	106,34	89,56
7124 Tesaři a truhláři	33	169	87,78	68,00	113,06	89,58

Revidované výsledky ke dni 10. 3. 2010

Hodinový výdělek podle podskupin zaměstnání KZAM-R

kraj: Ústecký

Podskupiny zaměstnání KZAM-R	Výběrový soubor		Medián	Diferenciace		Průměr
	počet org. jednotek	počet zaměst.		1. decil	9. decil	
			Kč/hod	Kč/hod	Kč/hod	Kč/hod
7125 Stavební montážníci	5	30	100,00	74,92	132,48	102,53
7127 Lešenáři	3	14	90,13	81,81	112,40	92,83
7129 Ost. stavební dělníci hlavní stav. výroby a prac.v ost. oborech	39	408	85,77	62,64	111,60	88,25
7131 Stavební pokrývači	7	16	76,01	60,00	103,07	78,55
7132 Stavební podlaháři, parketaři a obkladači	3	29	71,11	61,10	87,12	75,93
7134 Izolatéři	8	35	84,88	66,64	110,58	86,30
7136 Instalatéři, potrubáři, stavební zámečníci, klempíři	67	482	99,53	76,70	123,83	100,15
7137 Stavební a provozní elektrikáři	33	76	84,95	65,11	131,33	91,63
7139 Ostatní děl.zajišťující dokonč.stavební práce a děl.v příb.obor.	7	23	73,75	66,54	109,94	80,70
7141 Malíři a tapetaři	12	18	76,99	67,77	97,94	78,47
7142 Lakýrníci a pracovníci v příbuzných oborech	21	76	93,47	69,85	144,02	99,12
7212 Svářeči, řezači plamenem a páječi	42	526	104,57	80,00	144,99	110,14
7213 Výrobci a opraváři výrobků a dílů z plechů	20	46	94,36	77,79	111,09	94,97
7214 Montéři kovových konstrukcí	7	363	109,50	73,40	161,10	113,46
7217 Montéři-kotláři	3	123	110,54	78,26	161,79	116,66
7221 Kováři, obsluha kovacích lisů, obsluha bucharů	10	131	75,57	55,56	105,62	78,15
7222 Nástrojaři, kovomodeláři, kovodělníci, zámečníci	137	4 485	108,78	74,50	144,76	109,40
7223 Seřizovači a obsl. obráběcích strojů (kromě autom. a poloaut.)	54	557	104,52	74,03	153,38	109,11
7224 Brusiči, leštiči a ostříči nástrojů	11	74	97,88	74,00	139,38	103,31
7231 Mechanici a opraváři motorových vozidel	67	518	98,38	74,01	124,26	98,28
7234 Mechanici a opraváři kolejových vozidel	12	751	108,03	87,17	131,90	109,61
7235 Mechanici a opraváři obráběcích, zeměd. strojů a prům. zařízení	45	566	103,70	76,16	152,28	111,25
7239 Ostatní mechanici a opraváři strojů a zařízení bez elektro j.n.	28	329	102,27	68,92	146,38	105,38
7241 Elektromech., opraváři a seřizovači různých typů elektr. zařízení	119	1 684	119,75	82,20	159,75	120,84
7242 Mechanici, opraváři a seřizovači elektr. částí aut, letadel, lodí	16	156	100,15	87,17	124,39	102,97
7243 Mechanici, seřizovači, opraváři elektronických zařízení	33	347	126,68	89,67	166,21	127,99
7244 Telefonní a telegrafní mechanici, montéři a opraváři	15	82	96,00	86,37	136,46	101,72
7245 Montéři a opraváři rozhlasových a TV přijímačů, magnetofonů	6	63	149,94	110,99	172,54	146,38
7246 Montéři a opraváři silnoproudých elektrických vedení	20	281	109,16	91,22	158,69	117,12
7247 Montéři a opraváři slaboproudých elektrických vedení	3	12	91,31	70,00	103,24	89,68
7311 Výrobci, mechanici a opraváři přesných přístrojů a zařízení	19	131	102,79	66,33	160,17	110,76
7321 Výrobci hrnčír., porcel. zboží, žáruvzd.výrobků, brus.kotoučů	6	824	73,00	53,02	118,17	82,21
7322 Dělníci při výrobě skla, sklářů vč. brusičů a leštičů	7	1 036	96,88	59,73	129,88	95,97
7324 Malíři skla a keramiky a prac. v příb.obor. (vč.výrobců zrcadel)	6	237	66,88	51,48	103,90	75,44
7341 Tiskaři, sazeči (kromě obsluhy tiskárenských strojů)	4	36	89,80	72,72	141,73	97,74
7411 Zpracovatelé masa, ryb vč. uzenářů a konzervovačů masa a ryb	23	214	82,80	63,73	109,54	84,37
7412 Zpracovatelé pekárenských a cukrářských výrobků	17	363	64,92	51,56	92,60	68,92
7419 Ostatní zpracovatelé - výrobci potravinářských výrobků	14	78	73,73	59,05	96,76	76,28
7422 Umělečtí truhláři, řezbáři, výrobci a opraváři výrobků ze dřeva	12	32	76,94	59,88	104,10	80,43
7435 Modeláři a střihači textilu, kůží a podobných materiálů	3	16	56,95	47,67	75,87	59,13
7436 Švadleny, vyšíváči a pracovníci v příbuzných oborech	6	132	77,26	52,79	109,37	79,22
7437 Čalouníci a pracovníci v příbuzných oborech (vč. autočalouníků)	4	121	74,39	62,12	89,41	74,21
7439 Ost. dělníci při výrobě textilu, oděvů a výrobků z kůží, kožešin	7	88	64,47	50,68	78,94	65,10
8111 Obsluha důlního zařízení a razících štítů	12	1 229	134,48	91,30	173,48	133,04

Revidované výsledky ke dni 10. 3. 2010

Hodinový výdělek podle podskupin zaměstnání KZAM-R

kraj: Ústecký

Podskupiny zaměstnání KZAM-R	Výběrový soubor		Medián	Diferenciace		Průměr
	počet org.	počet		1. decil	9. decil	
	jednotek	zaměst.	Kč/hod	Kč/hod	Kč/hod	Kč/hod
8112 Obsluha zařízení pro úpravu rudných a nerudných surovin	8	848	103,94	81,97	127,89	104,63
8122 Obsluha zařízení ve slévárnství (taviči, slévači)	4	184	127,59	87,06	155,82	124,24
8123 Obsluha zařízení na tepelné zpracování kovů	10	202	97,46	83,06	120,12	100,00
8125 Obsluha zařízení na tváření kovů ve válcovnách	3	283	135,42	89,74	169,40	134,88
8131 Obsluha pecí na výrobu skla a keramiky	10	504	146,99	113,79	174,64	145,43
8139 Obsluha ostatních zařízení na výrobu skla a keramiky	13	525	114,79	77,26	145,25	113,83
8141 Obsluha pily a jiného zařízení na zpracování dřeva	5	100	69,39	61,91	88,97	73,77
8143 Obsluha zařízení na výrobu papíru, kartonu a lepenky	3	211	123,97	84,02	162,99	125,41
8149 Obsluha ostatních zařízení na zpracování dřeva a v papírnách	3	48	81,54	53,33	124,35	86,57
8151 Obsluha drtičů, mlýnů a míchadel při chemické výrobě	4	119	95,15	76,41	113,60	96,28
8153 Obsluha filtrů a třídičů (včetně výparníků, podtlakových nádob)	4	27	88,49	70,36	104,77	88,98
8154 Obsluha chemických destilačních kolon a reaktorů	6	264	105,27	79,58	124,76	104,19
8155 Obsluha zařízení na zpracování ropy a zemního plynu	3	714	126,99	103,67	162,90	130,88
8159 Obsluha ostatních zařízení při chemické výrobě jinde neuvedená	36	649	98,06	72,03	120,44	97,96
8161 Obsluha zařízení při výrobě a rozvodu elektřiny	24	991	129,37	98,09	167,43	130,96
8162 Obsluha parních turbín, ohřívačů a motorů	33	218	101,30	68,08	157,59	106,76
8163 Obsluha zařízení při úpravě, čištění a rozvodu vody	40	771	103,12	76,79	137,27	106,07
8171 Obsluha automatických nebo poloautomatic. montážních linek	13	382	85,91	74,64	143,24	98,63
8180 Obsluha strojů a zařízení pro práce na železničním svršku	15	206	103,84	74,65	129,84	104,24
8211 Obsluha automat. nebo poloaut. obráběcích strojů (kromě 722)	34	773	113,04	61,56	144,43	105,37
8212 Obsluha strojů na výrobu maltovin, vápna, cementu, prefabrikátů	6	31	152,96	73,82	159,84	127,52
8223 Obsluha strojů při konečné úpravě a nanášení ochr. povlaků	3	51	84,84	55,90	107,01	81,39
8231 Obsluha strojů na výrobu pryžových výrobků (např. obuvi)	9	150	111,31	86,30	137,26	113,52
8232 Obsluha strojů na výrobu plastových výrobků (vč. laminování)	3	66	118,65	99,15	132,41	116,65
8240 Obsluha automat. nebo poloautomat. dřevoobráběcích strojů	3	25	79,54	60,58	94,49	78,50
8251 Obsluha tiskárenských strojů	8	100	93,39	51,75	213,68	113,93
8253 Obsluha strojů na výrobu předmětů z lepenky (vč. kartonáže)	3	46	86,31	62,66	149,09	98,80
8261 Obsluha strojů na úpravu vláken, dopřádání a navíjení příze	7	1 150	95,43	69,03	112,89	93,72
8262 Obsluha tkacích a pletacích strojů	6	326	78,19	57,84	109,38	81,63
8263 Obsluha šicích a vyšívacích strojů	10	352	70,69	53,15	97,61	73,98
8264 Obsluha strojů na bělení, barvení, čištění, praní, žehlení textilu	6	208	69,87	55,20	82,56	69,50
8269 Obsluha ost.str. na výrobu textilních, kožešin.a kožen.výrobků	4	197	78,59	57,75	94,23	78,40
8271 Obsluha strojů na zpracování a konzervování masa a ryb	4	388	71,63	51,37	88,51	71,88
8273 Obsluha strojů na mletí zm a koření	3	17	71,20	55,00	137,00	88,97
8281 Montážní dělníci montující mechanická zařízení (stroje, vozidla)	7	396	94,05	56,22	124,51	90,26
8283 Montážní dělníci montující elektronická zařízení	5	1 203	65,30	48,16	87,03	67,27
8287 Montážní dělníci montující výrobky z kombinovaných materiálů	7	357	63,99	56,00	89,44	72,25
8290 Obsluha jiných stacionárních zařízení a ostatní montážní dělníci	24	727	86,65	62,73	120,65	91,49
8311 Strojvedoucí	17	1 160	148,06	121,04	156,96	143,56
8312 Řidiči kolejových motorových vozíků a drezín	4	14	110,42	73,37	134,53	105,53
8313 Dělníci zabezpečující sestavování vlaků (brzdaři, výhybkáři)	19	1 328	113,60	97,98	126,12	112,93
8314 Dělníci zabezpečující jízdu vlaků v mezistaničních úsecích	8	453	105,50	88,76	123,10	105,95
8321 Řidiči osobních a malých dodávkových automobilů, taxikáři	59	193	97,88	61,41	136,31	98,79
8322 Řidiči sanitních a rzp vozů	4	33	72,74	63,80	98,92	76,98

Revidované výsledky ke dni 10. 3. 2010

Hodinový výdělek podle podskupin zaměstnání KZAM-R

kraj: Ústecký

Podskupiny zaměstnání KZAM-R	Výběrový soubor		Medián	Diferenciace		Průměr
	počet org. jednotek	počet zaměst.		1. decil	9. decil	
			Kč/hod	Kč/hod	Kč/hod	Kč/hod
8323 Řidiči autobusů, trolejbusů a tramvají	11	978	99,67	83,22	109,20	97,58
8324 Řidiči nákladních automobilů a tahačů	104	1 554	96,74	68,95	143,40	101,40
8326 Řidiči speciálních vozidel	21	315	109,83	87,00	133,55	109,84
8331 Obsluha zemědělských a lesních strojů	12	89	70,10	54,67	100,35	79,23
8332 Obsluha zemních a příbuzných strojů	42	1 245	118,78	90,41	144,77	118,18
8333 Obsluha jeřábů, zdvihacích a podobných manipulačních zařízení	23	225	104,18	72,90	139,40	105,31
8334 Obsluha vysokozdvizných a ostatních motorových vozíků	52	776	98,09	65,43	130,78	97,91
9132 Pomocníci a uklízeči v kancelářích, hotelích, nemocnicích ap.	165	1 440	54,20	44,73	78,67	58,22
9141 Domovníci, správci domu	29	107	60,96	52,12	103,04	70,72
9151 Poslíčci, nosiči zavazadel a doručovatelé	5	10	69,77	58,75	125,36	82,66
9152 Vrátní, hlídači, uváděči a šatnářky	61	324	56,23	44,70	79,93	60,10
9161 Sběrači odpadků, popeláři	5	135	67,00	55,48	85,22	68,47
9162 Metaři, čističi záchodků, žump, kanálů a podobných zařízení	11	72	87,57	68,55	99,98	86,62
9311 Pomocníci a nekvalif. dělníci v dolech a lomech a v příb. oborech	7	362	97,68	81,62	119,13	98,35
9312 Pomocníci a nekvalif. dělníci na stavbách a údržbě silnic, přehrad	16	140	80,38	69,73	95,24	81,58
9313 Pomocníci a nekvalifikovaní dělníci na stavbách budov	4	10	69,67	49,56	87,94	68,03
9314 Figurantí v zeměměřič. a pomocníci při geodet. a kartogr. pracích	4	32	98,24	66,68	112,71	94,34
9321 Pomocníci a nekvalifikovaní montážní a manipulační dělníci	71	1 330	68,07	46,14	97,77	71,28
9322 Ruční baliči a pytlovači	15	220	81,25	51,53	108,43	77,84
9323 Dělníci nádvorní skupiny (pomocní montéři)	17	267	78,69	60,13	96,11	80,71
9333 Vazači a nosiči břemen, přístavní dělníci (dokaři)	15	121	88,60	56,44	112,70	85,07
9339 Pomocníci a nekvalif. pracovníci v dopravě, ve skladech, v telek.	94	1 214	78,01	59,18	105,76	80,53

1. čtvrtletí 2006**RSCP - podnikatelská sféra**

PS-V6

Revidované výsledky ke dni 10. 3. 2010

**Hodinový výdělek
podle kategorií zaměstnání**kraj: **Ústecký**

Kategorie zaměstnání	Struktura zaměstnanců	Medián	Diferenciace		Průměr
			1. decil	9. decil	
	%	Kč/hod	Kč/hod	Kč/hod	Kč/hod
D Manuální pracovníci	63,8	86,90	53,44	133,72	91,09
T Nemanuální pracovníci	36,2	119,95	68,25	233,75	145,93
Relace D/T (%)		72,4	78,3	57,2	62,4
C E L K E M - podnikatelská sféra	100	95,69	56,35	169,80	110,93

manuální pracovníci - zaměstnanci s převážně manuálním charakterem práce (hlavní třída KZAM-R 6-9 a vybraná zaměstnání hl. třídy 5)

nemanuální pracovníci - zaměstnanci s převážně nemanuálním charakterem práce (hlavní třída KZAM-R 1-4 a vybraná zaměstnání hl. třídy 5)

1. čtvrtletí 2006**RSCP - podnikatelská sféra**

PS-V8

Revidované výsledky ke dni 10. 3. 2010

**Hodinový výdělek
podle pohlaví**kraj: **Ústecký**

Pohlaví	Struktura zaměstnanců	Medián	Diferenciace		Průměr
			1. decil	9. decil	
	%	Kč/hod	Kč/hod	Kč/hod	Kč/hod
M Muž	63,2	104,50	63,71	183,76	121,54
Ž Žena	36,8	80,95	52,00	143,17	92,68
Relace Ž/M (%)		77,5	81,6	77,9	76,2
C E L K E M - podnikatelská sféra	100	95,69	56,35	169,80	110,93

Hrubá měsíční mzda a její složky, diference, placená doba v podnikatelské sféře

kraj: Ústecký

Medián hrubé měsíční mzdy 16 733 Kč/měs

Diference

1. decil - 10 % hodinových výdělků menších než	10 016 Kč/měs
1. kvartil - 25 % hodinových výdělků menších než	12 765 Kč/měs
Medián - 50 % hodinových výdělků menších než	16 733 Kč/měs
3. kvartil - 25 % hodinových výdělků větších než	21 848 Kč/měs
9. decil - 10 % hodinových výdělků větších než	29 649 Kč/měs

Průměr hrubé měsíční mzdy 19 700 Kč/měs

Vybrané složky hrubé měsíční mzdy

prémie a odměny	13,7 %
příplatky za přesčas	0,9 %
příplatky ostatní	3,7 %
náhrady	6,1 %
odměny za pohotovost	0,2 %

Průměrná placená doba 168,0 hod/měs

1. čtvrtletí 2006

RSCP - podnikatelská sféra

Revidované výsledky ke dni 10. 3. 2010

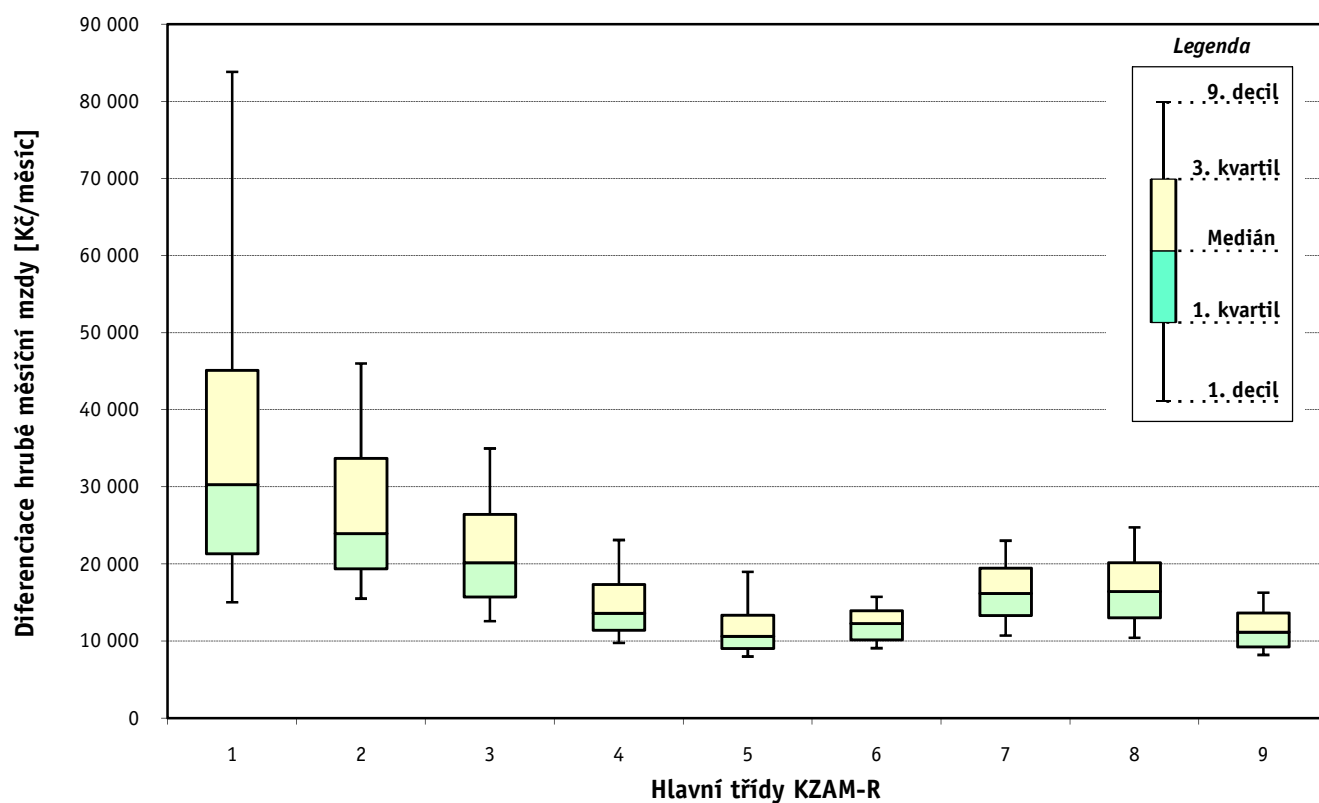
Hrubá měsíční mzda a její složky, diference, placená doba podle hlavních tříd zaměstnání KZAM-R

kraj: **Ústecký**

Hlavní třída zaměstnání KZAM - R	Struktura zaměstnanců	Medián
	%	Kč/měs

1 Zákodárci, vedoucí a řídící pracovníci	6,4	30 307
2 Vědečtí a odborní duševní pracovníci	5,5	23 965
3 Techničtí, zdravotničtí a pedagogičtí pracovníci	19,1	20 149
4 Nižší administrativní pracovníci	6,9	13 601
5 Provozní pracovníci ve službách a obchodu	5,4	10 619
6 Dělníci v zemědělství, lesnictví a rybářství	0,3	12 279
7 Řemeslníci, výrobci a zpracovatelé	22,7	16 185
8 Obsluha strojů a zařízení	26,6	16 426
9 Pomocní a nekvalifikovaní pracovníci	7,2	11 144

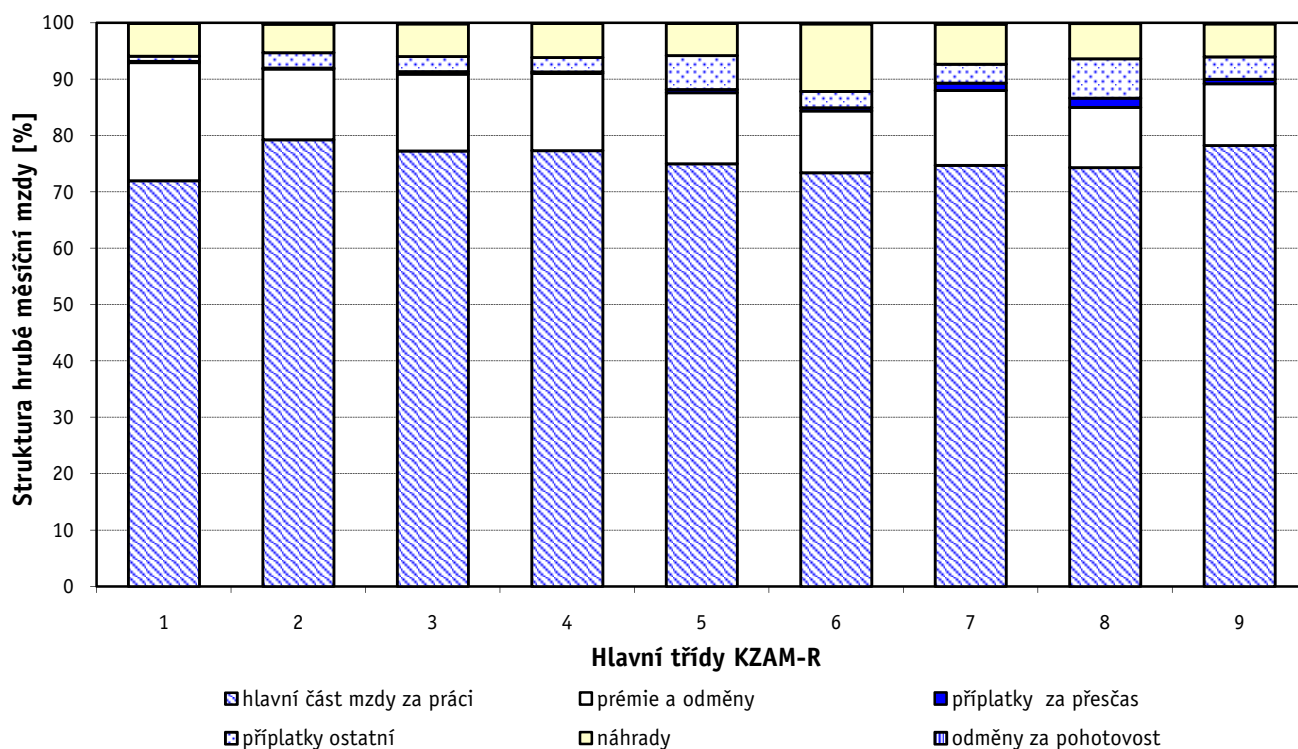
C E L K E M - podnikatelská sféra	100	16 733
--	------------	---------------



Hrubá měsíční mzda a její složky, diferenciacie, placená doba podle hlavních tříd zaměstnání KZAM-R

kraj: Ustecký

Diferenciace				Průměr	Vybrané složky hrubé měsíční mzdy					Placená doba
1. decil	1. kvartil	3. kvartil	9. decil		prémie a odměny	příplatky za přesčas	příplatky ostatní	náhrady	odměny za pohotovost	
Kč/měs	Kč/měs	Kč/měs	Kč/měs	Kč/měs	%	%	%	%	%	hod/měs
15 033	21 348	45 119	83 825	43 825	20,9	0,2	0,9	5,9	0,0	164,8
15 513	19 367	33 700	46 023	28 916	12,5	0,2	2,7	5,1	0,2	167,0
12 602	15 715	26 424	34 995	22 767	13,6	0,5	2,7	5,8	0,2	164,2
9 765	11 402	17 334	23 112	15 392	13,7	0,3	2,6	6,1	0,1	163,8
8 000	9 033	13 373	18 981	12 087	12,6	0,6	6,0	5,7	0,1	171,2
9 075	10 169	13 921	15 744	12 375	11,0	0,5	2,9	12,0	0,2	168,3
10 717	13 334	19 442	23 033	16 769	13,3	1,3	3,3	7,1	0,2	171,1
10 416	13 012	20 162	24 764	17 177	10,7	1,7	7,0	6,3	0,1	170,1
8 203	9 266	13 658	16 291	11 872	11,0	0,8	3,9	5,9	0,2	165,8
10 016	12 765	21 848	29 649	19 700	13,7	0,9	3,7	6,1	0,2	168,0



Revidované výsledky ke dni 10. 3. 2010

Hrubá měsíční mzda a její složky, diference, placená doba podle podskupin zaměstnání KZAM-R

kraj: Ústecký

Podskupiny zaměstnání KZAM-R	Počet zaměstnanců přepočtený podle placených měsíců	Medián
		Kč/měs
1210 Ředitelé a prezidenti velkých organizací, podniků	166	68 960
1221 Vedoucí pracovníci v zemědělství, lesnictví, rybářství a myslivosti	75	32 772
1222 Vedoucí pracovníci v průmyslu (ve výrobě)	609	38 641
1223 Vedoucí pracovníci ve stavebnictví a zeměměřičtví	149	33 719
1224 Vedoucí pracovníci ve velkoobchodě a v maloobchodě	517	19 829
1225 Vedoucí pracovníci v restauracích a hotelích	24	22 433
1226 Vedoucí pracovníci v dopravě, skladování, telekomunik. a na poštovních úřadech	393	21 251
1227 Vedoucí pracovníci v organizacích zaměřených na poskytování obchodních služeb	218	48 041
1228 Vedoucí pracovníci v pečovatelských, úklidových a podobných službách	18	20 959
1229 Vedoucí pracovníci dílčích celků jinde neuvedení (kulturních, zdravotn., školských)	113	22 640
1231 Vedoucí pracovníci finančních a hospodářských (správních) útvarů	348	38 963
1232 Vedoucí pracovníci personálních útvarů a útvarů průmyslových vztahů	88	45 070
1233 Vedoucí pracovníci obytných útvarů (včetně průzkumu trhu)	168	45 276
1234 Vedoucí pracovníci reklamních útvarů a útvarů pro styk s veřejností	38	37 100
1235 Vedoucí pracovníci zásobovacích útvarů	99	40 276
1236 Vedoucí pracovníci výpočetních útvarů	53	41 191
1237 Vedoucí pracovníci výzkumných a vývojových útvarů	64	39 785
1239 Vedoucí pracovníci ostatních útvarů jinde neuvedení	246	35 651
1312 Vedoucí, ředitelé v průmyslu (ve výrobě)	116	38 685
1313 Vedoucí, ředitelé ve stavebnictví a zeměměřičtví	25	34 890
1314 Vedoucí, ředitelé ve velkoobchodu a maloobchodu	238	17 266
1315 Vedoucí, ředitelé v restauracích a hotelích	18	21 600
1316 Vedoucí, ředitelé v dopravě, skladování, telekomunikacích a na poštovních úřadech	75	26 663
1319 Vedoucí, ředitelé malých organizací ostatní (kultura, zdravotnictví, školství)	14	21 472
2113 Chemici	115	35 685
2114 Geologové, geofyzici, geodeti, hydrologové apod.	56	26 505
2119 Ostatní vědci a odborníci v příbuzných oborech jinde neuvedení	20	46 104
2131 Projektanti a analytici výpočetních systémů	54	33 794
2132 Programátoři	107	24 200
2139 Ostatní odborníci zabývající se výpočetní technikou jinde neuvedení	146	27 104
2142 Projektanti staveb a areálů, stavební inženýři	109	24 657
2143 Projektanti elektrotechnických zařízení, elektroinženýři	108	34 763
2144 Projektanti elektronických systémů a telekomunikačních sítí, inženýři - elektroniky	35	24 063
2145 Projektanti a konstruktéři strojních zařízení, strojní inženýři	179	32 141
2146 Chemičtí inženýři, technologové	159	39 985
2147 Důlní a hutní inženýři, technologové, metalurgové	61	30 179
2149 Ostatní architekti, projektanti, konstruktéři a techničtí inženýři (tvůrčí pracovníci)	83	28 594
2211 Bakteriologové, biologové, ekologové, zoologové a odborníci v příbuzných oborech	51	25 677
2213 Agronomové, šlechtitelé a odborníci v příbuzných oborech	11	25 342
2221 Lékaři, ordináři (kromě zubních lékařů)	63	34 153
2411 Odborní pracovníci na úseku účetnictví, financí, daní, apod., hlavní účetní	343	27 888
2412 Odborní pracovníci na úseku zaměstnaneckých, personálních věcí	78	28 758
2413 Odborní pracovníci v bankovníctví a pojišťovnictví	733	28 983
2419 Ostatní odborní pracovníci v oblasti podnikání	127	28 512

Hrubá měsíční mzda a její složky, diference, placená doba podle podskupin zaměstnání KZAM-R

kraj: Ustecký

Diference				Průměr	Vybrané složky hrubé měsíční mzdy					Placená doba
1. decil	1. kvartil	3. kvartil	9. decil		prémie a odměny	příplatky za přesčas	příplatky ostatní	náhrady	odměny za pohotovost	
Kč/měs	Kč/měs	Kč/měs	Kč/měs	Kč/měs	%	%	%	%	%	hod/měs
30 000	37 000	130 181	260 658	110 932	30,2	0,0	0,7	5,4	0,0	166,6
17 939	26 667	40 331	47 708	35 855	24,6	0,0	5,6	5,2	0,1	168,9
23 903	29 441	60 666	116 500	63 851	17,5	0,1	1,7	4,8	0,1	164,4
19 875	24 973	43 792	59 748	40 705	19,9	0,6	0,1	8,4	0,0	165,3
13 153	16 007	29 043	43 221	26 839	21,3	0,0	1,1	7,8	0,0	170,9
14 942	16 945	34 319	46 935	29 537	2,5	0,1	2,8	5,0	0,0	168,5
16 593	18 510	29 519	45 013	26 868	22,2	0,1	2,7	6,5	0,6	160,2
26 174	32 099	70 475	140 737	70 507	28,0	0,0	0,9	5,1	0,1	169,6
17 333	18 000	33 357	75 861	36 853	8,7	0,1	7,3	5,3	0,1	167,4
16 674	18 744	30 431	39 689	29 328	17,7	0,0	0,8	5,7	0,2	167,5
22 239	29 239	64 512	136 423	69 369	23,7	0,0	1,1	4,4	0,0	164,7
25 084	31 265	83 814	172 360	83 829	27,1	0,0	0,9	4,5	0,0	164,7
25 938	35 232	77 433	129 610	71 331	27,0	0,0	2,2	6,2	0,0	165,2
15 033	29 000	42 000	117 267	51 964	6,6	0,0	3,3	4,6	0,0	166,8
23 399	27 884	53 159	96 922	53 786	17,4	0,0	2,2	7,2	0,1	164,8
27 000	32 065	80 164	128 498	76 656	11,3	0,0	1,4	4,8	0,0	164,5
26 023	31 000	60 000	100 830	53 168	26,6	0,0	1,0	5,4	0,0	163,8
21 552	27 094	69 930	111 824	61 339	15,6	0,0	1,5	5,1	0,0	164,9
23 286	28 615	63 865	105 072	55 116	26,5	0,2	3,1	6,6	0,0	164,7
18 667	28 634	44 667	53 782	37 321	12,3	0,0	5,9	14,4	0,0	152,3
10 367	12 885	22 683	29 521	19 566	29,2	0,1	1,6	6,5	0,0	168,1
17 790	19 067	32 456	40 051	25 383	16,9	0,1	1,0	4,7	0,0	171,9
20 448	23 021	32 000	40 342	30 787	16,3	0,0	0,9	7,2	0,0	165,1
11 967	16 232	170 754	195 539	86 280	63,0	0,0	0,0	2,4	0,0	172,5
18 907	25 701	45 812	60 895	37 925	15,0	0,1	3,1	7,6	1,1	162,6
18 210	23 499	30 267	33 292	26 589	8,5	0,0	0,0	4,9	0,0	160,9
23 778	30 384	66 928	152 188	58 596	34,2	0,0	0,4	2,2	0,0	164,5
16 670	22 857	58 364	70 001	39 932	4,9	0,0	5,8	5,8	1,0	167,0
19 270	20 616	35 357	44 841	28 394	13,6	0,1	2,4	4,3	0,2	164,1
19 608	23 316	36 919	50 905	32 005	8,9	0,2	2,6	4,9	0,7	166,9
20 079	21 408	30 519	64 522	32 674	13,0	0,1	4,6	5,8	0,7	164,3
20 000	27 338	43 446	71 679	42 393	9,0	0,2	5,2	4,4	1,0	166,4
20 602	21 431	25 706	35 193	27 385	7,0	0,0	4,7	4,0	1,2	162,3
21 969	26 642	40 903	68 561	39 824	12,6	0,1	3,3	5,1	0,4	166,7
20 783	28 645	58 924	78 638	48 923	4,9	0,1	8,8	5,5	0,5	163,9
23 117	27 773	36 823	42 855	37 741	14,1	0,0	1,6	5,5	0,0	160,5
16 189	22 392	41 486	61 415	34 239	7,3	0,0	3,2	6,5	0,1	165,2
19 253	21 840	28 488	42 984	29 425	13,2	0,0	2,3	5,9	0,1	163,6
18 903	20 850	31 354	60 000	33 198	5,9	0,0	0,1	4,7	0,0	167,7
20 425	25 900	44 401	55 890	35 854	4,6	0,6	4,4	7,0	0,8	167,4
17 845	21 233	40 208	59 489	34 023	16,1	0,1	1,6	5,2	0,0	165,5
18 364	22 600	41 950	74 632	43 174	13,1	0,0	1,5	4,0	0,0	165,6
20 270	24 384	36 294	47 250	32 858	22,4	0,1	0,7	5,2	0,1	169,2
18 906	22 818	39 146	55 926	35 078	18,3	0,1	1,9	5,7	0,1	164,6

Revidované výsledky ke dni 10. 3. 2010

Hrubá měsíční mzda a její složky, diference, placená doba podle podskupin zaměstnání KZAM-R

kraj: Ústecký

Podskupiny zaměstnání KZAM-R	Počet zaměstnanců přepočtený podle placených měsíců	Medián
		Kč/měs
2421 Právníci, právní poradci (mimo advokacie a soudnictví)	41	33 012
2432 Odborní pracovníci knihoven (kromě řadových)	20	14 517
2433 Odborní pracovníci v informacích (např. vti)	13	27 686
2441 Ekonomové - vědečtí pracovníci, specialisté, experti	198	28 137
2451 Spisovatelé, autoři, kritikové, novináři, redaktori	102	17 732
2470 Odborní administrativní pracovníci jinde neuvedení	142	20 778
3111 Technici ve fyzikálních a příbuzných oborech	86	20 171
3112 Stavební technici	475	22 366
3113 Elektrotechnici	826	23 659
3114 Elektronici a technici v radiokomunikacích a telekomunikacích	141	20 050
3115 Strojírenští technici	1 011	25 932
3116 Chemičtí technici	781	34 458
3117 Důlní a hutní technici	477	26 004
3118 Technici v kartografii, kresličtí a zeměměřičtí	98	20 385
3119 Ostatní techničtí pracovníci jinde neuvedení	1 742	22 811
3121 Poradci ve výpočetní technice	99	25 791
3122 Operátoři a obsluha výpočetní techniky	147	17 562
3123 Operátoři průmyslových robotů, nc strojů	55	18 256
3129 Ostatní technici ve výpočetní technice jinde neuvedení	36	19 593
3134 Obsluha lékařských zařízení	13	19 892
3151 Kolaudační technici a technici protipožární ochrany	114	30 605
3152 Bezpečnostní technici a technici pro kontrolu zdravotní nezávadnosti a jakosti	229	23 070
3160 Technici železničního provozu	851	23 773
3211 Technici a laboranti v oblasti biologie a v příbuzných oborech	61	19 433
3212 Technici v agronomii, v lesnictví a v zemědělství	194	22 742
3223 Dietetici a odborníci na výživu	13	13 046
3226 Rehabilitační a fyzioterapeutičtí pracovníci (vč. odborných masérů)	74	14 594
3231 Ošetřovatelé, všeobecné zdravotní sestry	277	13 733
3232 Ženské sestry, porodní asistentky	33	14 825
3233 Sestry pro péči o dítě	47	13 137
3235 Sestry pro intenzivní péči	28	16 336
3342 Pedagogové v oblasti dalšího vzdělávání	14	26 229
3411 Zprostředkovatelé finančních transakcí, obchodu s cennými papíry, devizami	92	22 669
3412 Pojišťovací agenti	104	15 821
3415 Obchodní cestující, profesionální poradci v obchodě, obchodní zástupci	211	25 214
3416 Nákupčí	401	20 600
3421 Obchodní agenti	474	21 012
3422 Odbytoví a přepravní agenti	624	19 558
3429 Ostatní obchodní agenti a makléři jinde neuvedení	11	16 543
3431 Odborné sekretářky, sekretáři	196	20 082
3433 Pracovníci v oblasti účetnictví, fakturace, rozpočetnictví, kalkulace	1 320	19 390
3434 Pracovníci v oblasti statistiky a matematiky	33	24 969
3435 Pracovníci v oblasti práce a mezd (kromě účetních)	111	20 543
3436 Referenti osobních oddělení	231	20 992

Hrubá měsíční mzda a její složky, diference, placená doba podle podskupin zaměstnání KZAM-R

kraj: Ustecký

Diference				Průměr	Vybrané složky hrubé měsíční mzdy					Placená doba
1. decil	1. kvartil	3. kvartil	9. decil		prémie a odměny	příplatky za přesčas	příplatky ostatní	náhrady	odměny za pohotovost	
Kč/měs	Kč/měs	Kč/měs	Kč/měs	Kč/měs	%	%	%	%	%	hod/měs
19 167	26 201	63 589	119 683	53 593	8,9	0,0	1,7	4,0	0,0	164,7
12 935	14 023	19 776	40 646	20 250	4,2	0,0	13,2	3,5	0,0	171,1
14 445	23 856	32 160	39 945	27 977	14,4	0,0	3,2	5,2	0,0	168,2
19 493	23 853	38 630	68 642	38 362	11,8	0,0	3,7	5,2	0,0	164,1
14 100	15 762	20 842	24 005	18 548	4,0	0,0	12,0	4,7	0,0	172,9
14 232	17 641	26 389	40 101	24 336	8,3	0,2	1,7	6,6	0,4	168,0
14 760	16 967	23 533	28 853	22 081	13,3	0,0	2,2	4,9	0,1	163,6
16 217	18 849	29 016	36 136	24 718	13,2	0,6	1,2	8,7	0,2	166,1
17 189	19 650	31 881	36 120	25 994	7,5	0,5	7,7	5,2	1,2	165,5
14 727	17 069	27 711	32 836	24 006	19,6	0,3	3,0	5,2	0,4	166,1
17 003	20 923	31 530	37 529	27 242	11,0	0,6	3,0	5,1	0,4	166,2
19 792	25 906	39 929	46 529	34 349	9,5	2,8	10,8	7,1	0,2	168,2
22 383	23 974	28 063	32 936	26 940	9,9	0,3	3,5	5,7	0,2	162,5
15 689	18 126	26 436	32 603	23 421	15,2	0,3	1,5	5,4	0,0	165,4
14 980	18 556	28 380	39 227	25 305	16,7	0,7	2,9	4,7	0,2	166,9
18 347	20 447	32 710	40 758	29 340	9,5	0,2	1,7	7,0	0,2	165,6
13 121	15 443	22 000	28 818	19 561	8,7	0,1	5,2	5,2	0,1	164,7
12 560	14 626	21 331	23 248	18 111	22,7	1,9	4,9	6,4	0,0	169,7
14 322	16 174	24 935	28 067	21 055	10,0	0,0	4,5	5,3	0,0	165,9
15 601	16 345	20 999	22 880	18 801	5,4	0,5	7,1	3,4	1,6	166,5
17 939	21 456	34 864	39 460	28 924	2,7	0,8	11,8	6,5	0,4	166,4
11 874	18 548	29 273	35 549	24 188	8,5	0,2	5,3	7,8	0,1	164,4
20 218	22 121	25 594	28 378	24 080	5,1	1,2	12,5	6,2	0,9	162,9
13 637	16 633	21 642	27 373	20 865	15,5	0,1	2,5	6,4	0,3	163,7
15 000	17 993	26 671	29 021	22 350	11,0	0,0	4,4	14,9	0,2	171,3
11 172	11 526	14 547	16 050	13 010	2,7	0,2	6,0	5,3	0,0	166,9
12 830	13 296	15 901	18 504	15 797	3,8	0,2	4,7	9,3	0,0	164,9
11 045	12 368	15 323	17 787	14 221	3,3	0,4	9,4	5,7	0,5	167,0
12 500	12 718	16 971	18 162	15 070	6,5	0,4	9,4	5,1	1,3	166,8
10 413	12 065	15 537	17 375	13 758	5,1	0,7	11,1	6,4	0,8	167,6
12 502	14 289	17 763	19 893	16 477	6,1	0,7	8,9	6,3	0,3	168,5
18 999	20 882	43 218	48 175	30 681	7,7	0,0	1,3	6,4	0,3	161,9
18 748	19 534	31 278	36 801	26 004	22,7	0,3	0,4	4,8	0,0	174,9
12 354	13 866	20 082	31 495	19 752	6,5	0,1	1,5	6,2	0,0	172,7
14 971	18 363	33 769	48 152	29 832	24,5	0,1	1,1	6,1	0,0	163,2
13 655	17 190	25 500	33 439	22 694	12,6	0,1	1,8	5,7	0,1	165,3
14 423	17 435	28 395	39 665	25 493	13,8	0,3	3,1	6,3	0,0	164,6
12 873	16 147	26 982	36 082	22 823	20,5	0,2	2,9	6,4	0,0	165,9
13 728	15 479	18 321	20 564	17 607	4,0	0,0	3,0	8,0	0,0	166,6
13 523	16 098	25 628	32 663	22 887	11,7	0,1	2,9	5,0	0,0	166,1
13 433	15 928	24 816	30 744	21 254	12,3	0,2	2,0	5,1	0,0	165,5
20 111	21 097	31 241	38 027	26 523	5,7	0,0	4,4	5,9	0,1	163,0
13 517	16 833	27 942	33 748	22 591	13,9	0,1	1,7	6,1	0,0	163,8
15 060	18 163	26 809	39 502	25 258	12,8	0,2	1,6	5,4	0,0	164,8

Revidované výsledky ke dni 10. 3. 2010

Hrubá měsíční mzda a její složky, diference, placená doba podle podskupin zaměstnání KZAM-R

kraj: Ústecký

Podskupiny zaměstnání KZAM-R	Počet zaměstnanců přepočtený podle placených měsíců	Medián
		Kč/měs
3439 Ostatní odborní administrativní pracovníci jinde neuvedení	591	18 648
3449 Ostatní celní a daňoví pracovníci a pracovníci v příbuzných oborech	37	15 431
3471 Aranžéři, průmysloví a komerční návrháři, bytoví architekti	28	12 992
4112 Kancelářští a manipulační pracovníci a obsluha zařízení na zpracování textu	31	14 864
4113 Pracovníci přípravy dat výpočetní techniky	66	13 095
4115 Sekretářky, sekretáři	429	16 202
4121 Nižší účetní	202	16 037
4122 Nižší statistici	15	19 342
4123 Nižší finanční, daňoví úředníci a úředníci v příbuzných oborech	49	21 236
4131 Úředníci ve skladech	806	14 888
4132 Úředníci ve výrobě (např. výrobní plánovači)	130	17 386
4133 Úředníci v dopravě a v přepravě (dispečeri, kontrolori apod.)	256	18 744
4141 Řadoví knihovníci, archiváři, evidenční pracovníci	47	14 794
4142 Poštovní doručovatelé, úředníci v třídárnách	1 030	12 571
4190 Ostatní nižší úředníci jinde neuvedení	112	15 029
4211 Pokladníci (v bankách, pojišťovnách, spořitelnách, na poště)	209	15 523
4212 Úředníci na přepážkách a směnárníci	659	13 658
4213 Pokladníci v obchodě, společném stravování apod.	751	10 219
4221 Úředníci cestovních kanceláří	14	18 080
4222 Recepční	106	12 734
4223 Telefonisté	49	16 896
4224 Informátoři	334	20 837
5121 Pracovníci dohlížející nad obsluhujícím personálem, hospodyně	43	12 864
5122 Kuchaři	291	11 184
5123 Číšníci, servírky	129	12 224
5132 Pečovatelé a pomocní ošetřovatelé v zařízeních sociální péče, v nemocnicích	87	9 180
5144 Maséři	32	9 510
5149 Ostatní pracovníci zajišťující osobní služby jinde neuvedení	21	9 625
5161 Hasiči, požárníci	344	19 509
5169 Ostatní pracovníci ochrany a ostrahy jinde neuvedení	1 174	10 324
5211 Prodavači v obchodech	2 533	10 379
6113 Zahradníci a pěstitelé zahradních plodin a sazenic	63	10 947
6121 Chovatelé hospodářských zvířat (kromě drůbeže a včel)	17	13 607
6141 Dělníci pro pěstění a ošetřování lesa	48	11 002
7122 Zedníci, kameníci, omítkáři	403	14 582
7124 Tesaři a truhláři	125	14 869
7125 Stavební montážníci	22	19 619
7129 Ostatní stavební dělníci hlavní stavební výroby a pracovníci v ostatních oborech	290	14 802
7132 Stavební podlaháři, parketaři a obkladači	23	14 299
7134 Izolatéři	28	16 587
7136 Instalatéři, potrubáři, stavební zámečníci, klempíři	359	17 528
7137 Stavební a provozní elektrikáři	54	14 625
7139 Ostatní dělníci zajišťující dokončovací stavební práce a dělníci v příbuzných obor.	22	12 723
7141 Malíři a tapetáři	16	12 629

Hrubá měsíční mzda a její složky, diference, placená doba podle podskupin zaměstnání KZAM-R

kraj: Ustecký

Diference				Průměr	Vybrané složky hrubé měsíční mzdy					Placená doba
1. decil	1. kvartil	3. kvartil	9. decil		prémie a odměny	příplatky za přesčas	příplatky ostatní	náhrady	odměny za pohotovost	
Kč/měs	Kč/měs	Kč/měs	Kč/měs	Kč/měs	%	%	%	%	%	hod/měs
13 043	15 105	24 100	29 747	20 641	10,5	0,1	2,0	5,4	0,0	166,2
12 925	14 047	16 653	17 883	15 742	1,9	0,0	2,3	6,0	0,0	173,0
9 671	11 025	14 981	18 017	13 191	14,7	0,0	2,3	7,6	0,0	170,0
10 975	12 181	17 432	21 488	15 286	7,8	0,1	0,8	6,1	0,0	163,5
8 772	11 468	14 955	24 756	14 801	10,0	0,0	4,1	8,2	0,0	165,9
11 207	13 354	19 770	24 725	18 268	11,0	0,1	3,1	5,2	0,0	166,7
10 637	12 705	21 191	26 800	18 084	17,6	0,1	1,5	5,8	0,0	169,0
7 570	14 319	23 066	30 070	19 104	2,4	0,0	10,8	6,0	0,0	166,1
16 315	17 804	30 465	35 221	23 628	16,9	0,0	4,6	5,5	0,0	169,0
10 737	12 500	17 919	22 275	15 928	11,7	0,7	4,1	5,0	0,2	168,3
11 822	14 468	20 148	24 187	18 646	12,5	1,3	1,9	5,3	0,1	169,6
14 071	16 101	20 987	25 341	19 407	5,6	0,7	7,9	6,4	0,0	167,0
10 291	13 200	18 268	21 770	16 045	8,2	0,0	2,7	6,0	0,0	164,7
10 852	11 697	13 924	16 060	13 107	15,4	0,3	3,0	8,2	0,0	159,7
11 000	13 089	18 307	24 196	16 548	12,8	0,2	3,2	5,8	0,0	167,2
12 855	13 782	20 368	23 595	17 369	13,0	0,1	1,4	6,0	0,1	165,7
11 214	12 366	14 930	19 566	15 190	14,5	0,2	1,8	7,6	0,3	157,8
8 296	9 202	11 350	12 719	10 522	13,8	0,2	2,3	7,8	0,0	166,6
14 146	14 685	19 743	20 750	17 523	8,7	0,0	1,5	5,8	0,0	166,0
10 122	11 481	14 871	16 851	13 285	6,6	0,8	5,1	4,4	0,1	169,8
7 895	10 107	19 509	21 781	15 684	1,8	0,3	0,3	4,0	0,0	165,1
13 836	16 878	25 625	31 389	22 646	27,2	0,0	1,3	7,8	0,0	170,2
9 617	11 092	14 907	23 386	14 115	5,6	0,1	2,2	6,2	0,0	167,5
8 587	9 479	13 793	16 246	11 978	6,9	0,5	2,2	5,4	0,0	171,7
8 824	10 986	13 392	15 380	12 314	7,7	0,7	4,8	5,3	0,0	170,2
7 929	8 602	10 129	12 108	9 702	3,6	0,2	7,5	6,8	0,6	165,9
9 068	9 249	10 668	12 286	10 196	1,0	0,1	3,5	7,3	0,0	163,0
8 147	8 569	12 082	13 111	10 432	10,9	0,7	3,4	5,0	0,0	168,2
14 599	17 494	24 221	27 857	20 668	5,3	1,3	12,9	5,6	0,4	167,3
8 569	9 237	12 133	15 170	11 217	11,1	0,7	11,6	4,4	0,1	177,7
8 423	9 153	12 210	15 003	11 383	11,3	0,2	3,5	6,7	0,0	168,4
8 291	9 268	12 370	15 428	11 432	15,3	0,3	2,3	4,8	1,2	178,5
8 689	9 451	15 395	16 073	12 783	19,3	1,1	4,6	7,7	0,0	174,4
8 703	9 074	13 189	17 105	11 642	3,9	0,5	0,5	14,4	0,1	175,0
11 397	12 900	17 741	20 918	15 635	10,6	1,0	1,7	14,1	0,1	165,6
12 097	13 243	17 486	20 723	15 552	13,1	1,3	1,5	11,4	0,0	165,7
14 976	16 352	20 600	23 674	19 272	17,6	1,3	0,6	5,9	0,0	177,1
11 377	12 909	17 320	20 441	15 494	11,4	1,3	1,4	12,1	0,4	167,2
11 614	13 496	17 540	18 577	15 383	16,8	2,3	0,0	10,6	0,0	172,7
12 331	13 400	18 140	21 911	16 430	9,7	1,3	4,7	8,6	0,0	173,0
13 370	14 935	19 692	21 425	17 423	16,6	1,1	0,9	6,2	2,9	167,2
11 590	13 047	18 888	23 952	16 507	16,1	0,9	2,2	7,6	0,6	168,7
11 360	11 951	16 833	18 598	14 260	5,6	0,2	4,9	18,1	0,0	169,9
10 523	11 225	14 394	14 856	12 520	3,3	0,2	3,9	10,2	0,0	163,6

Revidované výsledky ke dni 10. 3. 2010

Hrubá měsíční mzda a její složky, diference, placená doba podle podskupin zaměstnání KZAM-R

kraj: Ústecký

Podskupiny zaměstnání KZAM-R	Počet zaměstnanců přepočtený podle placených měsíců	Medián
		Kč/měs
7142 Lakýrníci a pracovníci v příbuzných oborech	62	15 242
7212 Svářeči, řezači plamenem a páječi	388	18 554
7213 Výrobci a opraváři výrobků a dílů z plechů	40	15 198
7214 Montéři kovových konstrukcí	307	19 810
7221 Kováři, obsluha kovací lisů, obsluha bucharů	94	11 513
7222 Nástrojaři, kovodeláři, kovodělníci, zámečníci	3 918	17 717
7223 Seřizovači a obsluha obráběcích strojů (kromě automatických a poloautomatických)	460	18 398
7224 Brusiči, leštiči a ostříči nástrojů	57	16 876
7231 Mechanici a opraváři motorových vozidel	448	16 230
7234 Mechanici a opraváři kolejových vozidel	617	17 088
7235 Mechanici a opraváři obráběcích, zemědělských strojů a průmyslového zařízení	517	18 197
7239 Ostatní mechanici a opraváři strojů a zařízení bez elektro jinde neuvedení	291	17 428
7241 Elektromechanici, opraváři a seřizovači různých typů elektrických zařízení	1 538	18 810
7242 Mechanici, opraváři a seřizovači elektrických částí aut, letadel, lodí	131	16 629
7243 Mechanici, seřizovači, opraváři elektronických zařízení	312	19 747
7244 Telefonní a telegrafní mechanici, montéři a opraváři	67	16 469
7245 Montéři a opraváři rozhlasových a TV přijímačů, magnetofonů	59	22 571
7246 Montéři a opraváři silnoproudých elektrických vedení	232	18 118
7247 Montéři a opraváři slaboproudých elektrických vedení	10	16 468
7311 Výrobci, mechanici a opraváři přesných přístrojů a zařízení	93	18 424
7321 Výrobci hrnčířského, porcelánového zboží, žáruvzdorných výrobků, brus.kotoučů	614	15 306
7322 Dělníci při výrobě skla, skláři vč. brusičů a leštičů	776	15 658
7324 Malíři skla a keramiky a pracovníci v příbuzných oborech (vč. výrobců zrcadel)	198	12 604
7341 Tiskaři, sazeči (kromě obsluhy tiskárenských strojů)	32	17 030
7411 Zpracovatelé masa, ryb vč. uzenáří a konzervovačů masa a ryb	177	14 658
7412 Zpracovatelé pekárenských a cukrářských výrobků	245	12 611
7419 Ostatní zpracovatelé - výrobci potravinářských výrobků jinde neuvedení	64	12 783
7422 Umělečtí truhláři, řezbáři, výrobci a opraváři výrobků ze dřeva vč. opravářů	30	12 247
7435 Modeláři a střihači textilu, kůží a podobných materiálů	15	9 887
7436 Švadleny, vyšivači a pracovníci v příbuzných oborech	117	12 437
7437 Čalouníci a pracovníci v příbuzných oborech (včetně autočalouníků)	93	12 956
7439 Ostatní dělníci při výrobě textilu, oděvů a výrobků z kůží, kožešin	44	11 571
8111 Obsluha důlního zařízení a razících štítů	1 161	20 049
8112 Obsluha zařízení pro úpravu rudných a nerudných surovin	783	16 116
8121 Obsluha zařízení při hutní výrobě kovů obsluha pecí a konvertorů	72	23 468
8122 Obsluha zařízení ve slévárenství (taviči, slévači)	169	21 946
8123 Obsluha zařízení na tepelné zpracování kovů	172	15 478
8125 Obsluha zařízení na tváření kovů ve válcovnách	360	25 469
8131 Obsluha pecí na výrobu skla a keramiky	484	20 749
8139 Obsluha ostatních zařízení na výrobu skla a keramiky	461	17 814
8141 Obsluha pily a jiného zařízení na zpracování dřeva	80	12 536
8143 Obsluha zařízení na výrobu papíru, kartonu a lepenky	168	20 905
8149 Obsluha ostatních zařízení na zpracování dřeva a v papírnách jinde neuvedená	42	13 409
8151 Obsluha drtičů, mlýnů a míchadel při chemické výrobě	101	16 330

Hrubá měsíční mzda a její složky, diference, placená doba podle podskupin zaměstnání KZAM-R

kraj: Ustecký

Diference				Průměr	Vybrané složky hrubé měsíční mzdy					Placená doba
1. decil	1. kvartil	3. kvartil	9. decil		prémie a odměny	příplatky za přesčas	příplatky ostatní	náhrady	odměny za pohotovost	
Kč/měs	Kč/měs	Kč/měs	Kč/měs	Kč/měs	%	%	%	%	%	hod/měs
11 762	13 371	21 077	24 967	17 155	14,8	1,7	5,8	6,1	0,0	172,1
13 729	15 940	21 244	23 940	18 882	12,8	1,2	4,8	7,3	0,2	171,1
13 451	14 493	17 059	17 966	15 880	17,5	1,2	2,0	5,4	0,1	172,8
13 423	16 675	24 558	28 734	20 785	5,3	1,9	4,0	5,9	0,0	174,8
8 920	9 607	13 222	17 291	12 262	10,6	0,8	2,1	2,9	0,1	167,3
12 758	15 230	20 288	23 658	18 113	10,4	0,8	5,7	5,8	0,4	166,6
12 808	14 892	22 567	27 158	19 165	17,9	1,1	5,9	5,3	0,1	168,3
12 835	14 306	21 172	23 033	17 766	13,1	1,1	9,5	3,7	0,5	170,6
12 902	14 414	18 832	20 936	16 687	13,9	0,8	2,9	6,3	0,2	168,6
14 422	15 594	20 294	22 197	17 835	4,4	0,7	10,6	8,1	0,1	163,8
13 282	15 105	22 628	26 323	19 359	12,2	2,7	6,9	5,3	0,3	174,7
11 617	15 583	20 801	26 852	18 526	15,5	1,8	3,5	5,6	0,5	170,8
14 385	16 467	21 613	26 378	19 502	9,6	1,1	5,9	5,1	0,4	166,5
13 958	15 095	18 081	20 078	16 826	6,5	0,6	8,9	7,9	0,1	166,0
14 718	17 268	22 494	27 121	20 456	7,6	1,3	4,9	6,3	0,4	166,1
14 316	15 189	18 402	22 041	17 155	5,3	0,3	4,5	5,8	1,8	163,1
18 828	21 284	24 657	26 734	22 679	14,4	0,6	4,6	5,2	0,3	163,7
15 231	16 112	21 824	28 739	19 946	4,0	0,7	6,1	6,7	2,6	167,8
12 299	13 221	17 690	22 149	16 458	6,9	0,0	3,9	5,7	1,9	173,1
10 717	15 442	21 045	28 583	19 277	7,8	0,9	7,6	4,6	0,7	167,1
9 295	10 723	19 895	23 272	15 820	7,1	1,7	1,9	4,9	0,0	174,5
10 647	12 504	18 054	20 609	15 558	11,1	5,8	2,8	6,4	0,0	172,8
8 593	9 689	16 480	18 545	13 206	6,8	1,9	0,3	6,9	0,0	168,6
14 579	14 980	19 915	23 370	17 913	7,5	1,4	10,3	3,4	0,0	177,3
11 657	12 866	17 017	20 222	15 226	16,0	0,8	3,5	8,8	0,0	173,7
8 517	9 962	14 581	18 902	12 984	17,8	3,7	5,0	5,2	0,0	183,7
10 313	11 092	15 053	17 144	13 355	17,7	0,3	8,3	8,1	0,0	167,7
9 594	10 549	16 356	18 573	13 686	5,5	1,3	0,9	7,2	0,1	177,8
8 802	8 897	10 786	12 963	10 110	27,5	0,7	4,5	4,2	0,0	170,9
8 897	10 404	14 500	16 511	12 620	20,2	0,5	1,7	7,1	0,0	165,8
11 501	12 104	14 341	15 768	13 470	20,2	0,0	2,4	4,4	0,0	164,2
8 743	9 091	13 168	15 146	11 609	26,1	2,0	4,2	4,0	0,0	174,2
13 508	17 374	22 605	25 739	19 895	12,9	0,1	7,5	4,7	0,0	159,3
13 002	13 931	17 510	19 797	16 109	8,1	1,1	7,9	6,2	0,0	163,9
12 288	15 180	29 043	31 686	23 072	25,6	1,7	16,6	4,1	0,0	177,0
15 101	17 885	27 044	29 845	22 483	25,5	1,0	14,1	4,2	0,0	169,7
13 366	14 049	17 230	20 657	16 283	13,2	1,4	11,3	3,5	0,0	170,8
15 289	19 398	30 036	34 771	25 379	27,1	1,0	12,3	5,9	0,0	173,8
16 827	18 693	23 118	25 700	21 157	2,1	8,5	2,8	5,8	0,1	175,3
13 621	15 516	19 671	22 595	18 120	9,2	2,8	3,2	6,7	0,0	171,4
11 174	11 812	14 034	17 857	13 577	8,6	1,8	6,8	6,2	0,0	176,2
14 142	17 534	25 084	29 147	21 429	17,1	1,1	1,1	6,9	0,0	166,2
8 975	10 931	17 545	23 172	14 920	10,3	1,5	0,4	2,1	0,0	173,5
14 307	15 303	18 045	21 507	17 313	7,1	2,9	18,1	5,7	0,0	171,8

Revidované výsledky ke dni 10. 3. 2010

Hrubá měsíční mzda a její složky, diference, placená doba podle podskupin zaměstnání KZAM-R

kraj: Ústecký

Podskupiny zaměstnání KZAM-R	Počet zaměstnanců přepočtený podle placených měsíců	Medián
		Kč/měs
8153 Obsluha filtrů a třídíčů (včetně výparníků, podtlakových nádob)	22	13 950
8154 Obsluha chemických destilačních kolon a reaktorů	237	16 675
8155 Obsluha zařízení na zpracování ropy a zemního plynu	684	24 827
8159 Obsluha ostatních zařízení při chemické výrobě jinde neuvedená	594	15 781
8161 Obsluha zařízení při výrobě a rozvodu elektřiny	942	22 655
8162 Obsluha parních turbín, ohřivačů a motorů	188	18 243
8163 Obsluha zařízení při úpravě, čištění a rozvodu vody	723	17 087
8171 Obsluha automatických nebo poloautomatických montážních linek	315	13 864
8180 Obsluha strojů a zařízení pro práce na železničním svršku	144	17 939
8211 Obsluha automatických nebo poloautomatických obráběcích strojů (kromě 722)	690	18 467
8212 Obsluha strojů na výrobu maltovin, vápna, cementu, prefabrikátů	24	18 930
8223 Obsluha strojů při konečné úpravě a nanášení ochranných povlaků	42	13 905
8231 Obsluha strojů na výrobu pryžových výrobků (např. obuvi, pneumatik)	134	19 797
8232 Obsluha strojů na výrobu plastových výrobků (vč. laminování)	62	18 374
8240 Obsluha automatických nebo poloautomatických dřevoobráběcích strojů	18	13 219
8251 Obsluha tiskárenských strojů	84	18 029
8253 Obsluha strojů na výrobu předmětů z lepenky (vč. kartonáže)	45	15 137
8261 Obsluha strojů na úpravu vláken, dopřádání a navíjení příze	974	15 884
8262 Obsluha tkacích a pletacích strojů	274	13 723
8263 Obsluha šicích a vyšívacích strojů	263	12 786
8264 Obsluha strojů na bělení, barvení, čištění, praní, žehlení textilu	117	11 389
8269 Obsluha ostatních strojů na výrobu textilních, kožesinových a kožených výrobků	176	13 635
8271 Obsluha strojů na zpracování a konzervování masa a ryb	285	12 542
8273 Obsluha strojů na mletí zrn a koření	12	14 573
8281 Montážní dělníci montující mechanická zařízení (stroje, vozidla)	313	15 343
8283 Montážní dělníci montující elektronická zařízení	938	12 084
8287 Montážní dělníci montující výrobky z kombinovaných materiálů	273	12 375
8290 Obsluha jiných stacionárních zařízení a ostatní montážní dělníci	661	14 486
8311 Strojvedoucí	871	24 235
8312 Řidiči kolejových motorových vozíků a drezín	14	18 827
8313 Dělníci zabezpečující sestavování vlaků (brzdaři, výhybkáři)	1 021	18 607
8314 Dělníci zabezpečující jízdu vlaků v mezistaničních úsecích	341	17 285
8321 Řidiči osobních a malých dodávkových automobilů, taxikáři	177	15 955
8322 Řidiči sanitních a rzp vozů	25	15 309
8323 Řidiči autobusů, trolejbusů a tramvají	823	18 492
8324 Řidiči nákladních automobilů a tahačů	1 244	17 076
8326 Řidiči speciálních vozidel	277	18 521
8331 Obsluha zemědělských a lesních strojů	61	12 669
8332 Obsluha zemních a příbuzných strojů	1 093	17 987
8333 Obsluha jeřábů, zdvihacích a podobných manipulačních zařízení	199	17 188
8334 Obsluha vysokozdvížných a ostatních motorových vozíků	675	15 574
9132 Pomocníci a uklízeči v kancelářích, hotelích, nemocnicích a jiných zařízeních	1 098	9 346
9141 Domovníci, správci domu	77	10 070
9152 Vrátní, hlídači, uváděči a šatnářky	240	9 925

Hrubá měsíční mzda a její složky, diference, placená doba podle podskupin zaměstnání KZAM-R

kraj: Ustecký

Diference				Průměr	Vybrané složky hrubé měsíční mzdy					Placená doba
1. decil	1. kvartil	3. kvartil	9. decil		prémie a odměny	příplatky za přesčas	příplatky ostatní	náhrady	odměny za pohotovost	
Kč/měs	Kč/měs	Kč/měs	Kč/měs	Kč/měs	%	%	%	%	%	hod/měs
12 169	13 098	15 415	15 831	14 046	8,1	0,8	8,2	3,1	0,0	164,7
13 328	15 080	19 433	23 263	17 442	8,9	1,2	7,5	4,4	0,0	165,4
20 628	22 376	28 103	32 372	25 731	0,8	0,3	13,8	7,2	0,0	159,8
12 353	13 884	19 305	23 112	16 782	7,8	0,8	8,1	6,0	0,0	165,6
16 029	19 513	26 645	28 894	22 799	1,8	0,6	16,7	5,1	0,5	162,7
12 051	14 942	22 404	27 253	18 922	8,4	1,2	17,5	4,8	0,1	168,8
12 508	14 462	20 604	23 868	17 792	8,6	0,6	9,7	5,1	0,3	165,8
11 884	12 497	21 124	28 737	17 443	13,0	1,6	13,0	4,6	0,0	169,1
12 945	15 481	19 925	23 949	18 359	13,1	0,9	2,1	15,8	0,9	171,9
10 862	13 249	20 995	24 218	17 809	15,8	1,0	5,3	4,8	0,0	169,8
13 703	15 874	25 807	27 039	21 016	17,5	1,0	0,2	9,0	0,0	169,1
10 039	11 279	15 294	17 394	13 556	9,2	0,2	8,1	12,0	0,0	164,6
14 895	17 726	21 626	25 088	19 765	11,8	1,0	4,6	5,9	0,4	165,8
15 787	17 300	19 253	20 604	18 417	27,2	1,2	7,4	4,8	0,0	166,6
10 406	12 298	14 009	16 128	13 133	15,0	0,0	2,3	4,1	0,0	165,9
10 500	12 090	29 981	38 242	21 713	11,8	1,9	7,8	5,0	0,0	183,8
9 875	10 991	17 676	24 065	15 536	36,8	1,0	1,6	0,4	0,0	169,6
12 708	14 901	17 094	18 539	15 953	10,1	1,6	14,8	7,4	0,9	169,4
9 585	10 897	17 218	20 455	14 395	12,8	2,5	11,7	5,3	0,0	172,6
9 186	10 534	15 247	16 942	12 949	13,9	3,1	2,7	3,6	0,0	173,7
9 711	10 524	12 547	13 819	11 786	21,7	1,0	3,8	5,0	0,0	166,6
9 941	12 315	14 900	16 719	13 703	2,0	1,1	14,9	3,7	0,0	170,2
10 404	11 628	14 764	17 048	13 452	5,9	1,1	5,9	6,6	0,0	171,6
9 535	12 962	19 674	21 274	15 506	20,5	4,9	5,6	2,8	0,0	198,0
10 682	12 433	17 981	19 350	15 206	22,9	0,9	1,8	6,1	0,0	160,5
8 940	10 370	13 622	15 053	12 126	15,1	2,0	4,1	3,4	0,0	173,2
10 342	11 400	13 985	16 619	13 131	0,8	3,1	0,6	5,3	0,0	185,8
11 374	12 886	17 739	22 898	16 127	17,1	1,2	7,4	6,1	0,1	168,8
17 544	21 205	26 380	28 151	23 658	3,1	2,1	14,5	8,2	0,0	166,3
11 879	12 739	19 267	19 847	16 428	12,4	0,4	4,6	3,4	0,2	164,4
16 054	17 264	20 126	21 648	18 818	3,1	1,6	17,0	6,3	0,4	164,0
14 596	15 774	19 081	21 053	17 565	2,6	1,4	15,4	6,1	0,3	165,7
11 237	13 727	18 669	21 754	16 460	10,5	1,1	3,7	4,9	0,2	172,1
11 577	12 515	17 896	19 597	15 195	9,4	3,2	8,4	3,6	4,1	183,1
16 248	17 338	19 781	20 857	18 497	9,5	3,3	8,7	6,9	0,1	194,3
12 829	14 750	20 229	23 657	17 739	15,5	1,6	2,9	6,1	0,8	173,9
15 100	16 340	20 737	22 702	18 731	14,3	1,3	5,8	4,5	0,2	171,4
9 678	11 018	14 970	18 052	14 478	7,2	0,6	1,1	11,5	0,2	167,4
14 548	16 075	20 050	22 113	18 248	9,1	0,9	5,2	6,1	0,2	164,6
11 816	14 370	19 855	21 080	16 936	10,7	1,2	9,7	4,9	0,0	165,6
11 021	12 855	18 477	21 160	15 870	13,1	1,9	4,2	4,8	0,2	168,9
7 748	8 339	10 784	13 164	9 997	8,2	0,6	5,0	5,6	0,0	169,7
8 470	8 604	13 765	15 847	11 495	8,8	0,2	1,2	5,0	0,1	165,0
8 007	8 596	11 411	13 813	10 466	7,1	1,1	6,8	4,3	0,8	171,6

Revidované výsledky ke dni 10. 3. 2010

**Hrubá měsíční mzda a její složky, diferenciacce, placená doba
podle podskupin zaměstnání KZAM-R**

kraj: Ústecký

Podskupiny zaměstnání KZAM-R	Počet zaměstnanců přepočtený podle placených měsíců	Medián
		Kč/měs
9161 Sběrači odpadků, popeláři	107	12 516
9162 Metaři, čističi záchodků, žump, kanálů a podobných zařízení	51	15 602
9311 Pomocní a nekvalifikovaní dělníci v dolech a lomech a v příbuzných oborech	340	14 571
9312 Pomocní a nekvalifikovaní dělníci na stavbách a údržbě silnic, přehrad	115	13 182
9314 Figuranti v zeměměřičství a pomocníci při geodetických a kartografických pracích	31	14 355
9321 Pomocní a nekvalifikovaní montážní a manipulační dělníci	1 127	11 668
9322 Ruční baliči a pytlovači	170	12 525
9323 Dělníci nádvorní skupiny (pomocní montéři)	228	13 248
9333 Vazači a nosiči břemen, přístavní dělníci (dokaři)	99	13 899
9339 Pomocní a nekvalifikovaní pracovníci v dopravě, ve skladech, v telekomunikacích	1 003	12 886

Hrubá měsíční mzda a její složky, diference, placená doba
podle podskupin zaměstnání KZAM-R

kraj: Ustecký

Diference				Průměr	Vybrané složky hrubé měsíční mzdy					Placená doba
1. decil	1. kvartil	3. kvartil	9. decil		prémie a odměny	příplatky za přesčas	příplatky ostatní	náhrady	odměny za pohotovost	
Kč/měs	Kč/měs	Kč/měs	Kč/měs	Kč/měs	%	%	%	%	%	hod/měs
9 927	10 834	14 301	15 999	12 734	9,1	1,3	5,2	6,3	0,2	176,6
11 028	14 208	16 840	17 705	15 377	13,5	0,5	7,7	6,7	2,4	164,6
12 345	13 459	16 100	17 842	14 824	6,7	0,4	3,9	6,0	0,2	162,6
10 034	11 575	14 751	16 280	13 228	18,1	0,8	0,2	7,4	1,1	167,5
10 639	12 968	15 575	17 404	14 208	8,0	0,0	0,2	5,3	0,0	160,5
8 305	9 850	14 267	16 787	12 208	12,4	1,1	5,7	5,0	0,0	168,4
9 104	11 528	13 510	20 219	13 244	22,1	1,1	8,9	4,7	0,0	166,2
11 076	12 211	14 792	16 135	13 655	15,8	0,4	3,9	6,9	0,1	167,4
10 242	11 701	15 653	16 919	13 826	10,8	2,1	1,7	5,6	0,8	171,3
9 854	10 964	14 545	17 417	13 286	8,9	0,7	4,3	6,7	0,5	163,9

Revidované výsledky ke dni 10. 3. 2010

**Průměrná měsíční odpracovaná a neodpracovaná doba zaměstnanců
podle podskupin zaměstnání KZAM-R**

kraj: Ústecký

Podskupiny zaměstnání KZAM-R	Počet zaměstnanců přečtený podle eviden. měsíců	Odpracovaná doba		Neodpracovaná doba		
		celkem	z toho přesčas	celkem	z toho	
					nemoc	dovolená
		hod/měs	hod/měs	hod/měs	hod/měs	hod/měs
1210 Ředitelé a prezidenti velkých organizací, podniků	169	156,1	0,0	12,5	1,2	9,6
1221 Ved. pracovníci v zemědělství, lesnictví, rybář. a mysliv.	75	159,3	0,0	9,6	1,3	8,1
1222 Vedoucí pracovníci v průmyslu (ve výrobě)	614	154,5	1,0	10,4	1,2	8,1
1223 Vedoucí pracovníci ve stavebnictví a zeměměřičtví	151	154,2	0,1	16,1	2,1	13,4
1224 Vedoucí pracovníci ve velkoobchodě a v maloobchodě	534	153,9	0,5	18,1	5,1	12,1
1225 Vedoucí pracovníci v restauracích a hotelích	24	158,1	0,6	10,6	1,8	8,5
1226 Ved. pracovníci v dopr., skladování, telekom. a na pošt. úř.	403	145,8	0,5	14,6	3,8	10,2
1227 Ved. prac. v organ.zaměřených na poskytování obch.služ.	220	158,3	0,2	11,8	1,3	9,9
1228 Ved.prac. v pečovatel., úklidových a podobných službách	18	162,4	0,6	9,4	1,4	8,0
1229 Ved. pracovních dílčích celků jinde neuved. (kult.,zdrav.)	114	156,1	0,4	11,3	2,0	7,8
1231 Vedoucí pracovníci finančních a hospodářských útvarů	353	154,9	0,3	10,2	2,0	7,4
1232 Ved. prac. personálních útvarů a útvarů průmysl. vztahů	89	155,1	0,3	10,2	0,2	8,9
1233 Vedoucí pracovníci obytných útvarů (vč. průzkumu trhu)	170	153,5	0,1	12,3	1,1	9,4
1234 Ved. prac. reklamních útvarů a útvarů pro styk s veřejností	39	155,3	0,3	11,8	3,0	7,7
1235 Vedoucí pracovníci zásobovacích útvarů	100	152,1	0,0	13,7	1,7	10,5
1236 Vedoucí pracovníci výpočetních útvarů	54	151,9	0,4	12,6	1,9	8,7
1237 Vedoucí pracovníci výzkumných a vývojových útvarů	64	154,1	0,2	10,6	0,4	8,6
1239 Vedoucí pracovníci ostatních útvarů jinde neuvedení	248	154,1	0,2	11,0	1,0	8,7
1312 Vedoucí, ředitelé v průmyslu (ve výrobě)	117	157,7	1,6	10,0	0,9	7,8
1313 Vedoucí, ředitelé ve stavebnictví a zeměměřičtví	26	149,6	0,0	24,0	4,3	19,7
1314 Vedoucí, ředitelé ve velkoobchodu a maloobchodu	246	156,9	0,7	15,8	5,4	10,0
1315 Vedoucí, ředitelé v restauracích a hotelích	18	165,3	1,0	6,5	1,2	5,2
1316 Vedoucí v dopravě, sklad., telekomun. a na pošt. úřadech	76	152,6	0,0	12,9	2,5	9,7
1319 Vedoucí, ředitelé malých organizací ostatní (kult.,zdrav.)	14	163,8	0,0	9,0	1,5	7,5
2113 Chemici	116	148,4	0,3	14,3	1,7	9,4
2114 Geologové, geofyzici, geodeti, hydrologové apod.	57	152,2	0,2	10,0	3,2	6,4
2119 Ostatní vědci a odborníci v příbuz. oborech jinde neuved.	20	159,6	0,0	4,9	0,0	3,5
2131 Projektanti a analytici výpočetních systémů	54	156,8	0,1	10,2	0,0	9,3
2132 Programátoři	108	155,9	0,6	8,4	1,0	6,4
2139 Ostatní odborníci zabývající se výp. tech. jinde neuvedení	147	157,9	1,5	9,2	0,6	7,6
2142 Projektanti staveb a areálů, stavební inženýři	112	150,8	1,1	13,7	3,8	8,3
2143 Projektanti elektrotechnických zařízení, elektroinženýři	110	154,7	1,2	11,7	2,8	7,9
2144 Projektanti elektronických syst. a telekomunikačních sítí	35	155,6	0,3	7,1	0,8	5,9
2145 Projektanti a konstruktéři strojních zařiz., strojní inženýři	181	156,9	1,1	11,3	1,7	8,3
2146 Chemičtí inženýři, technologové	161	150,3	0,6	13,6	1,8	8,8
2147 Důlní a hutní inženýři, technologové, metalurgové	62	147,2	0,2	13,3	4,2	7,3
2149 Ostatní architekti, projektanti, konstrukt.a techn.inženýři	84	154,1	0,3	11,1	0,5	8,4
2211 Bakteriologové, biologové, ekologové, zoologové	52	150,8	0,0	13,6	3,5	7,5
2213 Agronomové, šlechtitelé a odborníci v příbuzných oborech	12	160,1	0,0	9,3	0,9	8,3
2221 Lékaři, ordináři (kromě zubních lékařů)	64	153,3	0,9	14,3	1,9	11,3
2411 Odborní pracov. na úseku účetnictví, financí, daní, apod.	349	155,3	0,4	11,2	2,4	7,3
2412 Odbor. pracovníci na úseku zaměstnaneckých, pers. věcí	80	155,2	0,6	10,6	3,0	6,3
2413 Odborní pracovníci v bankovníctví a pojišťovnictví	754	154,1	0,5	15,0	4,4	9,8
2419 Ostatní odborní pracovníci v oblasti podnikání	130	152,0	0,1	12,6	3,0	7,8

Revidované výsledky ke dni 10. 3. 2010

**Průměrná měsíční odpracovaná a neodpracovaná doba zaměstnanců
podle podskupin zaměstnání KZAM-R**

kraj: Ústecký

Podskupiny zaměstnání KZAM-R	Počet zaměstnanců přečtený podle eviden. měsíců	Odpracovaná doba		Neodpracovaná doba		
		celkem	z toho přesčas	celkem	z toho	
					nemoc	dovolená
		hod/měs	hod/měs	hod/měs	hod/měs	hod/měs
2421 Právníci, právní poradci (mimo advokacie a soudnictví)	41	156,8	0,0	7,9	0,8	6,6
2432 Odborní pracovníci knihoven (kromě řadových)	21	157,5	0,0	14,5	5,6	6,8
2433 Odborní pracovníci v informacích (např. vti)	14	152,8	0,0	15,5	6,0	7,0
2441 Ekonomové - vědecktí pracovníci, specialisté, experti	202	152,8	0,2	11,4	2,9	7,1
2451 Spisovatelé, autoři, kritikové, novináři, redaktoři	105	160,0	0,0	12,9	4,6	8,2
2470 Odborní administrativní pracovníci jinde neuvedení	145	154,9	0,9	14,3	4,3	8,0
3111 Technici ve fyzikálních a příbuzných oborech	89	150,3	0,6	13,4	4,3	6,8
3112 Stavební technici	484	153,3	1,1	15,9	3,0	12,0
3113 Elektrotechnici	845	153,6	2,5	12,0	3,4	7,4
3114 Elektronici a technici v radiokomunikacích a telekomunik.	143	156,5	2,9	9,6	0,8	6,8
3115 Strojírenští technici	1 035	154,5	2,9	12,2	3,5	6,8
3116 Chemičtí technici	796	150,0	4,9	18,1	3,0	10,4
3117 Důlní a hutní technici	483	151,8	1,8	10,6	2,2	7,0
3118 Technici v kartografii, kresličtí a zeměměřičtí	102	152,1	1,3	13,3	5,4	6,7
3119 Ostatní techničtí pracovníci jinde neuvedení	1 772	156,9	2,9	10,9	2,6	6,7
3121 Poradci ve výpočetní technice	100	152,6	1,0	13,4	2,2	10,5
3122 Operátoři a obsluha výpočetní techniky	151	152,5	0,5	12,4	4,0	7,2
3123 Operátoři průmyslových robotů, nc strojů	58	155,6	6,5	14,3	5,8	6,7
3129 Ostatní technici ve výpočetní technice jinde neuvedení	37	154,4	0,2	11,4	2,6	7,9
3134 Obsluha lékařských zařízení	14	146,9	3,4	19,6	15,0	3,8
3151 Kolaudační technici a technici protipožární ochrany	115	153,9	4,4	12,5	1,5	8,7
3152 Bezpečnostní tech.a tech. pro kontrolu zdravotní nezávad.	235	146,1	0,9	18,7	3,7	7,9
3160 Technici železničního provozu	870	149,7	5,5	13,1	3,2	8,1
3211 Technici a laboranti v oblasti biologie a v příbuz. oborech	62	151,2	0,1	12,5	1,9	7,6
3212 Technici v agronomii, v lesnictví a v zemědělství	198	157,5	0,2	14,4	3,6	10,4
3223 Dietetici a odborníci na výživu	13	156,4	0,8	10,5	2,5	8,1
3226 Rehabilitační a fyzioterapeutičtí pracovníci	78	142,2	0,6	22,7	6,8	14,5
3231 Ošetřovatelé, všeobecné zdravotní sestry	287	152,6	2,2	14,4	4,7	8,3
3232 Ženské sestry, porodní asistentky	35	152,9	1,9	13,7	5,5	7,4
3233 Sestry pro péči o dítě	50	148,5	3,3	18,9	8,2	8,1
3235 Sestry pro intenzivní péči	29	157,3	4,0	11,1	1,3	9,5
3342 Pedagogové v oblasti dalšího vzdělávání	15	142,3	0,1	19,6	8,5	8,8
3411 Zprostředkovatelé finanč. transakcí, obchodu s cen. papíry	96	159,9	1,8	15,1	5,0	8,5
3412 Pojišťovací agenti	109	156,1	0,9	16,6	7,1	8,8
3415 Obchodní cestující, prof. poradci v obchodě, obch.zástupci	217	154,9	0,2	14,1	3,7	9,2
3416 Nákupčí	412	152,2	0,4	13,5	4,2	7,5
3421 Obchodní agenti	488	151,3	0,8	14,0	4,5	7,7
3422 Odbytoví a přepravní agenti	643	151,6	0,8	14,8	4,4	8,7
3429 Ostatní obchodní agenti a makléři jinde neuvedení	11	150,8	0,0	15,9	3,4	11,3
3431 Odborné sekretářky, sekretáři	201	152,7	1,2	13,9	3,3	8,4
3433 Prac. v oblasti účetnictví,fakturace,rozpočet., kalkulace	1 350	154,8	0,6	11,5	3,4	6,4
3434 Pracovníci v oblasti statistiky a matematiky	34	149,2	0,1	13,8	5,3	7,3
3435 Pracovníci v oblasti práce a mezd (kromě účetních)	113	152,3	0,6	11,8	2,1	7,4
3436 Referenti osobních oddělení	237	152,6	0,8	12,8	3,9	6,8

Revidované výsledky ke dni 10. 3. 2010

**Průměrná měsíční odpracovaná a neodpracovaná doba zaměstnanců
podle podskupin zaměstnání KZAM-R**

kraj: Ústecký

Podskupiny zaměstnání KZAM-R	Počet zaměstnanců přepracovaný podle eviden. měsíců	Odpracovaná doba		Neodpracovaná doba		
		celkem	z toho přesčas	celkem	z toho	
					nemoc	dovolená
		hod/měs	hod/měs	hod/měs	hod/měs	hod/měs
3439 Ostatní odborní administrativní pracovníci jinde neuvedení	607	154,0	0,7	12,9	3,8	7,4
3449 Ostatní celní a daňoví pracovníci a prac. v příb. oborech	39	155,3	0,0	17,8	7,2	7,7
3471 Aranžéři, průmysloví a komerční návrháři, bytoví architekti	28	154,8	0,4	15,7	3,9	10,4
4112 Kancelářští pracovníci a obsluha zařiz. na zpracování textu	33	143,9	0,3	20,0	10,3	7,5
4113 Pracovníci přípravy dat výpočetní techniky	69	149,0	0,1	20,9	8,0	9,1
4115 Sekretářky, sekretáři	447	152,6	0,6	14,9	5,6	7,4
4121 Nižší účetní	207	155,9	0,6	14,7	4,0	9,1
4122 Nižší statistici	15	154,7	0,0	11,8	0,7	6,5
4123 Nižší finanční, daňoví úředníci a úředníci v příb. oborech	50	155,5	0,1	14,8	5,0	8,4
4131 Úředníci ve skladech	840	153,4	4,4	16,2	6,3	8,4
4132 Úředníci ve výrobě (např. výrobní plánovači)	135	157,2	4,9	13,0	5,3	7,0
4133 Úředníci v dopravě a v přepravě (dispečeri, kontr. apod.)	264	152,7	3,4	14,5	3,6	8,3
4141 Řadoví knihovníci, archiváři, evidenční pracovníci	48	153,4	0,2	11,2	2,3	7,3
4142 Poštovní doručovatelé, úředníci v třídárnách	1 105	138,7	1,5	20,9	10,7	9,8
4190 Ostatní nižší úředníci jinde neuvedení	114	155,0	0,8	12,5	3,6	7,5
4211 Pokladníci (v bankách, pojišťov., spořitelnách, na poště)	215	151,2	0,7	14,5	4,6	9,0
4212 Úředníci na přepážkách a směnárníci	695	139,9	1,5	18,5	7,9	10,0
4213 Pokladníci v obchodě, společném stravování apod.	814	143,9	1,2	23,7	12,3	10,5
4221 Úředníci cestovních kancelářů	14	156,8	0,5	9,1	0,4	3,8
4222 Recepční	109	157,9	4,7	12,6	5,0	6,4
4223 Telefonisté	52	149,3	1,1	16,1	8,8	5,3
4224 Informátoři	353	148,7	0,3	22,9	5,3	11,2
5121 Pracovníci dohlížející nad obsluh. personálem, hospodyně	43	157,5	1,4	12,4	2,3	7,4
5122 Kuchaři	307	155,9	2,1	16,7	7,7	7,8
5123 Čišníci, servírky	137	152,7	3,1	17,7	9,3	7,3
5132 Pečovatelé a pomoc. ošetřovat. v zařiz. soc. péče, v nemoc.	94	145,0	1,0	20,8	10,8	9,1
5144 Maséři	35	137,9	0,5	25,0	13,6	9,8
5149 Ostatní pracovníci zajišťující osobní služby jinde neuved.	24	140,2	2,7	27,4	20,5	6,4
5161 Hasiči, požárníci	355	152,6	7,4	14,4	4,9	7,7
5169 Ostatní pracovníci ochrany a ostrahy jinde neuvedení	1 228	163,5	12,7	14,3	7,0	6,8
5211 Prodavači v obchodech	2 708	150,6	1,7	21,2	10,7	9,8
6113 Zahradníci a pěstitelé zahradních plodin a sazenic	67	162,7	10,6	15,3	6,1	6,3
6121 Chovatelé hospodářských zvířat (kromě drůbeže a včel)	18	153,0	6,5	25,0	12,5	11,0
6141 Dělníci pro pěstění a ošetřování lesa	55	130,3	1,7	44,6	21,3	18,8
7122 Zedníci, kameníci, omítkaři	450	137,2	5,8	38,7	17,0	18,7
7124 Tesaři a truhláři	137	141,5	5,3	32,1	15,4	14,2
7125 Stavební montážníci	24	162,6	7,5	18,2	8,6	6,8
7129 Ostatní stavební děl. stav. výroby a prac. v ost. oborech	318	141,3	5,8	32,3	14,2	15,0
7132 Stavební podlaháři, parketaři a obkladači	25	147,9	14,0	38,1	18,4	14,5
7134 Izolatéři	30	147,9	7,1	29,4	14,6	11,0
7136 Instalatéři, potrubáři, stavební zámečníci, klempíři	380	150,7	4,9	19,0	9,1	8,7
7137 Stavební a provozní elektrikáři	57	151,5	4,0	20,1	6,9	9,7
7139 Ostatní dělníci zajišťující dokončovací stavební práce	22	145,1	0,9	27,6	0,0	26,0
7141 Malíři a tapetaři	17	136,4	1,1	28,3	10,1	9,9

Revidované výsledky ke dni 10. 3. 2010

**Průměrná měsíční odpracovaná a neodpracovaná doba zaměstnanců
podle podskupin zaměstnání KZAM-R**

kraj: Ústecký

Podskupiny zaměstnání KZAM-R	Počet zaměstnanců přečtený podle eviden. měsíců	Odpracovaná doba		Neodpracovaná doba		
		celkem	z toho přesčas	celkem	z toho	
					nemoc	dovolená
		hod/měs	hod/měs	hod/měs	hod/měs	hod/měs
7142 Lakýrníci a pracovníci v příbuzných oborech	66	154,0	8,5	20,0	8,6	8,1
7212 Svářeči, řezači plamenem a páječi	416	150,8	8,5	22,3	9,9	8,9
7213 Výrobci a opraváři výrobků a dílů z plechů	41	161,9	6,7	11,2	1,6	6,8
7214 Montéři kovových konstrukcí	328	156,0	12,8	20,6	10,5	3,5
7221 Kováři, obsluha kovacích lisů, obsluha bucharů	98	156,7	3,6	12,1	7,2	4,0
7222 Nástrojaři, kovodeláři, kovodělníci, zámečníci	4 102	150,5	4,6	16,4	7,0	6,9
7223 Seřizovači a obsluha obráběcích strojů	481	153,9	6,6	15,8	6,9	6,4
7224 Brusíči, leštiči a ostříči nástrojů	60	155,8	7,0	14,6	6,9	3,8
7231 Mechanici a opraváři motorových vozidel	470	152,9	4,0	17,4	7,1	7,6
7234 Mechanici a opraváři kolejových vozidel	643	145,0	3,2	18,8	5,9	9,4
7235 Mechanici obráběcích, zemědělských strojů a prům. zařiz.	539	159,5	11,0	15,0	6,3	6,4
7239 Ostatní mechanici a opraváři strojů a zařízení bez elektro	305	156,9	9,0	16,0	6,8	6,6
7241 Elektromech.a seřizovači různých typů elektrických zařiz.	1 591	153,1	4,7	13,5	5,1	6,0
7242 Mechanici, opraváři a seřizovači elektr. částí aut, letadel	135	149,1	3,4	16,8	4,4	9,8
7243 Mechanici, seřizovači, opraváři elektronických zařízení	322	152,1	4,0	14,1	4,7	7,7
7244 Telefonní a telegrafní mechanici, montéři a opraváři	70	147,3	1,6	15,7	6,5	8,2
7245 Montéři a opraváři rozhlasových a TV přijímačů,magnetof.	61	148,2	4,1	15,4	6,7	7,4
7246 Montéři a opraváři silnoproudých elektrických vedení	240	150,4	3,5	17,3	5,4	9,0
7247 Montéři a opraváři slaboproudých elektrických vedení	10	163,4	7,4	9,7	0,0	6,6
7311 Výrobci, mechanici a opraváři přesných přístrojů a zařízení	97	154,7	4,9	13,4	6,7	5,4
7321 Výrobci hrnčířského, porcelán. zboží, žáruvzdor. výrobků	666	152,4	7,8	21,5	12,6	8,0
7322 Dělníci při výrobě skla, sklářů vč. brusíků a leštičů	821	154,7	9,7	17,6	8,3	7,0
7324 Malíři skla a keramiky a pracovníci v příbuzných oborech	221	140,9	6,5	27,0	16,6	8,6
7341 Tiskaři, sazeči (kromě obsluhy tiskárenských strojů)	34	164,8	10,3	12,1	5,8	4,5
7411 Zpracovatelé masa, ryb vč. uzenářů a konzerv. masa a ryb	188	153,8	5,1	23,7	9,9	12,4
7412 Zpracovatelé pekárenských a cukrářských výrobků	263	164,4	14,3	20,2	10,9	7,7
7419 Ostatní zpracovatelé - výrobci potravinářských výrobků	68	144,6	1,8	23,0	9,6	11,9
7422 Umělec. truhláři, řezbáři, výrobci a oprav.výrobků ze dřeva	31	158,2	7,4	20,2	7,1	9,9
7435 Modeláři a stříhači textilu, kůží a podobných materiálů	15	162,4	5,5	10,0	2,2	5,5
7436 Švadleny, vyšívači a pracovníci v příbuzných oborech	122	148,4	3,2	17,9	5,7	6,3
7437 Čalouníci a pracovníci v příb. oborech (vč.autočalouníků)	101	149,6	0,0	20,8	12,0	5,6
7439 Ostatní dělníci při výrobě textilu, oděvů a výrobků z kůží	47	159,1	11,1	15,7	8,8	3,7
8111 Obsluha důlního zařízení a razičích štítů	1 205	145,2	0,9	14,2	5,8	5,9
8112 Obsluha zařízení pro úpravu rudných a nerudných surovin	823	146,3	3,9	17,3	7,8	7,6
8121 Obsluha zařízení při hutní výrobě kovů obsluha pecí	75	160,8	13,1	15,7	7,9	4,2
8122 Obsluha zařízení ve slévárství (taviči, slévači)	175	158,2	6,6	11,3	4,9	4,9
8123 Obsluha zařízení na tepelné zpracování kovů	185	153,5	6,3	16,9	10,8	4,1
8125 Obsluha zařízení na tváření kovů ve válcovnách	371	158,2	7,5	15,4	4,5	8,0
8131 Obsluha pecí na výrobu skla a keramiky	497	162,3	12,3	12,7	4,0	6,4
8139 Obsluha ostatních zařízení na výrobu skla a keramiky	488	151,9	5,6	19,2	9,1	8,0
8141 Obsluha pily a jiného zařízení na zpracování dřeva	87	154,8	7,1	23,6	12,6	8,6
8143 Obsluha zařízení na výrobu papíru, kartonu a lepenky	176	148,4	7,1	18,9	7,0	10,9
8149 Obsluha ostatních zařiz.na zpracování dřeva a v papírnách	43	165,7	11,0	9,0	5,7	2,3
8151 Obsluha drtičů, mlýnů a míchadel při chemické výrobě	107	154,1	10,3	17,1	7,4	9,0

Revidované výsledky ke dni 10. 3. 2010

**Průměrná měsíční odpracovaná a neodpracovaná doba zaměstnanců
podle podskupin zaměstnání KZAM-R**

kraj: Ústecký

Podskupiny zaměstnání KZAM-R	Počet zaměstnanců přepracovaný podle eviden. měsíců	Odpracovaná doba		Neodpracovaná doba		
		celkem	z toho přesčas	celkem	z toho	
					nemoc	dovolená
		hod/měs	hod/měs	hod/měs	hod/měs	hod/měs
8153 Obsluha filtrů a třídičů (vč. výparníků, podtlakov. nádob)	23	151,7	2,8	12,8	8,5	4,1
8154 Obsluha chemických destilačních kolon a reaktorů	248	150,0	3,8	15,3	7,2	5,1
8155 Obsluha zařízení na zpracování ropy a zemního plynu	706	142,2	0,8	17,6	4,9	10,4
8159 Obsluha ostat. zařízení při chemické výrobě jinde neuved.	617	149,6	3,5	15,9	5,7	7,7
8161 Obsluha zařízení při výrobě a rozvodu elektřiny	970	149,0	2,5	13,7	4,6	7,6
8162 Obsluha parních turbín, ohřivačů a motorů	192	156,8	7,4	11,9	4,0	6,6
8163 Obsluha zařízení při úpravě, čištění a rozvodu vody	751	151,4	3,9	14,3	5,8	6,5
8171 Obsluha automatických nebo poloaut. montážních linek	341	149,4	4,2	19,4	12,3	5,7
8180 Obsluha strojů a zařízení pro práce na železničním svršku	154	138,7	4,4	34,0	8,9	21,8
8211 Obsluha automat. nebo poloaut. obráb.strojů (kromě 722)	725	154,6	6,3	15,1	7,4	5,6
8212 Obsluha strojů na výrobu maltovin, vápna, cementu	24	155,6	6,1	16,8	2,8	10,4
8223 Obsluha strojů při konečné úpravě ochranných povlaků	45	136,1	2,0	29,0	13,0	13,5
8231 Obsluha strojů na výrobu pryžových výrobků (např. obuvi)	147	141,7	5,8	23,7	12,9	7,8
8232 Obsluha strojů na výrobu plast. výrobků (vč. laminování)	65	153,1	3,9	13,3	6,1	6,6
8240 Obsluha automat. nebo poloautom. dřevobráběcích strojů	19	159,5	0,0	11,0	2,8	6,8
8251 Obsluha tiskářských strojů	89	166,1	14,2	16,9	9,0	7,2
8253 Obsluha strojů na výrobu předm. z lepenky (vč.kartonáže)	46	156,3	6,6	13,2	3,7	9,0
8261 Obsluha strojů na úpravu vláken, dopřádání a navj. příze	1 024	149,6	6,8	19,5	7,1	9,4
8262 Obsluha tkacích a pletacích strojů	284	157,6	9,3	14,7	5,6	4,1
8263 Obsluha šicích a vyšívacích strojů	291	152,1	10,7	21,2	12,4	4,5
8264 Obsluha strojů na bělení, barvení, čištění, praní, žehlení	133	143,4	5,3	24,0	15,4	3,8
8269 Obsluha ost.strojů na výrobu textilních, kožešin. výrobků	190	151,4	7,1	18,2	10,7	5,1
8271 Obsluha strojů na zpracování a konzervování masa a ryb	311	146,5	6,2	24,6	12,2	9,5
8273 Obsluha strojů na mletí zrn a koření	12	179,7	26,2	16,8	11,3	5,4
8281 Montážní dělníci montující mechanická zařízení (stroje)	338	147,9	3,7	20,5	8,7	6,1
8283 Montážní dělníci montující elektronická zařízení	1 029	153,0	8,1	19,7	12,0	4,5
8287 Montážní dělníci montující výrobky z kombinovaných mat.	288	167,6	12,0	17,7	9,6	7,0
8290 Obsluha jin.stacionárních zařízení a ost. montážní dělníci	708	147,0	4,7	21,4	9,7	6,3
8311 Strojvedoucí	893	149,4	9,9	16,7	3,8	9,2
8312 Řidiči kolejových motorových vozíků a drezín	14	154,2	2,7	10,1	4,7	4,1
8313 Dělníci zabezpeč. sestavování vlaků (brzdaři, výhybkáři)	1 064	147,2	7,6	16,6	6,0	9,2
8314 Dělníci zabezpečující jízdu vlaků v mezistaničních úsecích	360	147,1	6,5	18,2	8,2	8,6
8321 Řidiči osobních a malých dodávkov. automobilů, taxikáři	182	159,6	6,6	12,3	4,6	7,0
8322 Řidiči sanitních a rzp vozů	27	172,3	16,4	9,9	0,7	2,8
8323 Řidiči autobusů, trolejbusů a tramvajů	869	174,4	22,8	19,6	6,4	9,4
8324 Řidiči nákladních automobilů a tahačů	1 310	156,2	9,9	19,9	8,1	10,4
8326 Řidiči speciálních vozidel	289	155,7	7,9	15,4	6,8	6,8
8331 Obsluha zemědělských a lesních strojů	66	145,4	2,5	28,5	11,1	13,4
8332 Obsluha zemních a příbuzných strojů	1 137	150,1	4,6	15,5	6,3	7,0
8333 Obsluha jeřábů, zdvihacích a podob. manipulačních zařiz.	210	147,3	4,3	18,0	8,4	8,1
8334 Obsluha vysokozdvíhých a ostatních motorových vozíků	709	151,6	5,9	17,5	7,3	8,9
9132 Pomocníci a uklízeči v kancelář., hotel., nemocnicích ap.	1 176	150,7	3,0	18,9	10,2	7,0
9141 Domovníci, správci domu	81	150,4	1,2	14,8	7,0	6,1
9152 Vrátní, hlídači, uváděči a šatnářky	252	157,1	5,8	14,7	4,7	5,9

Revidované výsledky ke dni 10. 3. 2010

**Průměrná měsíční odpracovaná a neodpracovaná doba zaměstnanců
podle podskupin zaměstnání KZAM-R**

kraj: Ústecký

Podskupiny zaměstnání KZAM-R	Počet zaměstnanců přepočtený podle eviden. měsíců	Odpracovaná doba		Neodpracovaná doba		
		celkem	z toho přesčas	celkem	z toho	
					nemoc	dovolená
		hod/měs	hod/měs	hod/měs	hod/měs	hod/měs
9161 Sběrači odpadků, popeláři	113	156,3	6,6	19,9	8,6	10,2
9162 Metaři, čističi záchodků, žump, kanálů a podob. zařízení	52	149,3	2,6	15,2	3,8	10,4
9311 Pomocní a nekvalifikovaní dělníci v dolech a lomech	355	146,4	2,3	16,1	7,1	7,5
9312 Pomocní a nekvalifik. dělníci na stavbách a údržbě silnic	127	142,2	3,6	25,0	15,1	8,5
9314 Figuranti v zeměměřičství, při geodet.a kartograf. pracích	32	146,4	0,2	14,1	5,7	6,2
9321 Pomocní a nekvalifikovaní montážní a manipulační dělníci	1 217	148,6	5,8	20,0	11,5	6,5
9322 Ruční baliči a pytlovači	181	149,2	3,9	17,7	9,2	6,2
9323 Dělníci nádvorní skupiny (pomocní montéři)	241	147,3	1,6	20,1	8,5	10,2
9333 Vazači a nosiči břemen, přístavní dělníci (dokaři)	108	149,6	6,1	21,4	12,8	7,3
9339 Pomocní a nekvalif. prac. v dopr., ve skladech, v telekom.	1 069	146,8	2,8	19,7	9,0	8,1



Dodatek

Technický popis šetření

Dodatek – Technický popis šetření

Technický popis šetření přibližuje metodické postupy používané při zpracování podnikatelské sféry Regionální statistiky ceny práce (RSCP-PS). Popis je rozdělen do pěti kapitol: metoda výběru ekonomických subjektů, vstupní údaje, nejdůležitější sledované veličiny, dopočtové metody a definice vybraných pojmů.

1. Metoda výběru ekonomických subjektů

Kapitola popisuje základní soubor šetření, strukturu výběrového souboru a postup při výběru ekonomických subjektů (ES).

1.1. Základní soubor

Základním souborem RSCP-PS jsou aktivní ekonomické subjekty z registru ekonomických subjektů Českého statistického úřadu (ČSÚ), které mají 10 a více zaměstnanců a přísluší do podnikatelské sféry a do institucionálních sektorů nefinančních podniků, finančních institucí nebo vládních institucí. Ekonomické subjekty, které přísluší do podnikatelské sféry, odměňují podle zákona č. 1/1992 Sb. o mzdě, odměně za pracovní pohotovost a o průměrném výdělku. Způsob odměňování se zjišťuje pomocí registru „Automatizovaného rozpočtového informačního systému“ (ARIS), který je spravován Ministerstvem financí. Registr ekonomických subjektů (RES) je detailně popsán na internetových stránkách ČSÚ (www.czso.cz).

1.2. Struktura výběrového souboru

Statistické šetření RSCP-PS za 1. čtvrtletí 2006 zahrnuje 3094 ekonomických subjektů, které reprezentují přibližně 1164 tisíc zaměstnanců. Strukturu výběrového souboru RSCP-PS bez non-response (dále jen výběrový soubor) ukazují z různých pohledů pro 1. čtvrtletí 2006 následující tabulky.

Výběrový soubor RSCP podnikatelské sféry			
	RSCP-PS Celkem	RSCP-PS – kraj Ústecký	
		se sídlem v kraji	se sídlem mimo kraj
Počet ekonomických subjektů	3094	200	138
Počet zaměstnanců	1164 tisíc	60 tisíc	24 tisíc

Tabulka 1

Odvětvová skladba výběrového souboru RSCP-PS – kraj Ústecký			
Kód CZ-NACE		Počet ekonomických subjektů	
		se sídlem v kraji	se sídlem mimo kraj
A	Zemědělství, lesnictví a rybnářství	9	2
B	Těžba a dobývání	6	3
C	Zpracovatelský průmysl	94	28
D	Výroba a rozvod elektřiny, plynu, tepla	4	3
E	Zásobování vodou, činnosti související s odpady	8	3
F	Stavebnictví	22	4
G	Obchod, opravy motorových vozidel	17	31
H	Doprava a skladování	12	6
I	Ubytování, stravování a pohostinství	3	3
J	Informační a komunikační činnosti		9
K	Peněžnictví a pojišťovnictví	1	23
L	Činnosti v oblasti nemovitostí	3	1
M	Profesní, vědecké a technické činnosti	7	2
N	Administrativní a podpůrné činnosti	5	11
O	Veřejná správa, obrana, sociální zabezpečení		5
P	Vzdělávání	2	1
Q	Zdravotní a sociální péče	6	1
R	Kulturní, zábavní a rekreační činnosti		2
S	Ostatní činnosti	1	

Tabulka 2

1.3. Výběr

Výběr ekonomických subjektů v RSCP-PS lze charakterizovat jako jednostupňový stratifikovaný výběr. Výběrovými jednotkami jsou ekonomické subjekty, na které se v případě vybrání vztahuje zpravodajská povinnost. Statistickými jednotkami jsou zaměstnanci, kteří jsou nositeli sledovaných statistických znaků. Základní soubor (ZS) je rozdělen do oblastí (strat) podle:

- regionů (krajů),
- velikostních kategorií,
- odvětvových skupin.

Regionem se z hlediska výběru jednotek rozumí kraj ve smyslu ústavního zákona č. 347/1997 Sb. v platném znění. Ke stratifikaci výběrové opory jsou použity tři velikostní kategorie ekonomických subjektů uvedené v tabulce 3 – Velikostní kategorie pro výběr. Stratifikační třídění obsahuje dvanáct odvětvových skupin z vybraných institucionálních sektorů podnikatelské sféry.

Vymezení strat je provedeno na základě podobnosti v charakteru ekonomické činnosti a podobnosti v zaměstnanecké struktuře.

V jednotlivých oblastech ZS, vzniklých jeho rozdělením dle příslušných stratifikačních kritérií, je vybrán stanovený podíl ekonomických subjektů. Největší subjekty s 1000 a více zaměstnanci jsou zařazeny do šetření všechny (výběr s pravděpodobností rovnou 1), u ekonomických subjektů s 250 až 999 zaměstnanci se postupně navyšuje výběrový podíl tak, aby od roku 2007 činil 100%. Menší subjekty s 10 až 249 zaměstnanci jsou vybírány v jednotlivých stratech systematickým náhodným výběrem s nestejnými pravděpodobnostmi bez vracení. Pravděpodobnosti výběru se liší podle velikosti subjektu a jejich výše je určena výběrovým podílem uvedeným v tabulce 3. Výběrový soubor ekonomických subjektů s 10 až 249 zaměstnanci se obměňuje metodou rotujícího panelu s periodou rotace devět let, tzn. k plné obměně dojde za devět let.

Velikostní kategorie pro výběr		
Kategorie	Počet zaměstnanců	Výběrový podíl [%]
1	10 až 49	4,5
2	50 až 249	15
3	250 až 999	80
4	1000 a více	100

Tabulka 3

2. Vstupní údaje

Kapitola popisuje sběr dat do šetření RSCP-PS, nejdůležitější vstupní údaje a používané klasifikace a číselníky.

2.1. Sběr dat

Ekonomické subjekty, na které se vztahuje zpravodajská povinnost, vykazují do statistického šetření RSCP-PS údaje o všech zaměstnancích v pracovním poměru. Vybraná zpravodajská jednotka předává data na Ministerstvo práce a sociálních věcí, které je orgánem vykonávajícím státní statistickou službu. Termínem pro předání dat od respondenta je konec měsíce následujícího po skončení sledovaného období.

Předávaná data mají formu databázových souborů a obsahují informace o zaměstnavateli a zaměstnancích. U více než 90 % respondentů je zdrojem dat pro šetření mzdový a personální systém. Datové soubory jsou předávány ve více než 90 % případů elektronickou poštou, zbylá část respondentů posílá data na disketě, případně na papírových formulářích.

Pro kontrolu a opravu dat, připravených mzdovým a personálním systémem respondenta, případně pro pořízení vstupních dat, je určen "Pořizovací program ISPV 2006", který se musí před použitím nainstalovat na lokální disk.

Poživovací program řeší i zabezpečení dat při přenosu od respondenta ke zpracovateli. Používá přitom hybridní šifrování s veřejným a privátním klíčem. Veřejný klíč je součástí instalace pořizovacího programu, privátní klíč je uložen na interním serveru zpracovatele. Zašifrovaná data se ukládají do souboru s formátem S/MIME verze 3.

2.2. Nejdůležitější vstupní údaje

Šetření RSCP-PS se čtvrtletní periodicitou monitoruje výdělkovou úroveň a odpracovanou dobu jednotlivých zaměstnání podle klasifikace KZAM-R v České republice.

Hodinový výdělek je přímo zjišťovaný údaj, který je definován jako průměrný hrubý hodinový výdělek zaměstnance v posledním čtvrtletí sledovaného období (§ 17 zákona č. 1/1992 Sb.). Jedná se o podíl hrubé mzdy a odpracované doby za rozhodné čtvrtletí. Hodinový výdělek je krátkodobým indikátorem výdělkové úrovně.

Hrubá měsíční mzda, vypočtená z hrubé mzdy za sledované období, je druhým indikátorem, který ukazuje výdělkovou úroveň. Hrubá mzda je součtem mzdy za práci, náhrad mzdy a odměn za pracovní pohotovost, které jsou přímo sbíranými položkami. Mzda je definována jako mzda za práci podle § 4 zákona č. 1/1992 Sb., o mzdě, odměně za pracovní pohotovost a průměrném výdělku ve znění pozdějších předpisů. Šetření RSCP-PS sleduje i strukturu hrubé měsíční mzdy, tj. prémie a odměny, příplatky za přesčas, ostatní příplatky, náhrady a odměny za pracovní pohotovost. Hrubá měsíční mzda a její složky se vztahují k celému sledovanému období, které zahrnuje dobu od počátku roku do konce čtvrtletí, za které se šetření provádí.

Šetření RSCP-PS dále sleduje pracovní dobu zaměstnanců. Vstupní věta o zaměstnanci obsahuje odpracovanou dobu od počátku roku a z ní počet přesčasových hodin. Odpracovaná doba u zaměstnanců odměňovaných měsíční mzdou nezahrnuje dobu svátků v jinak pracovních dnech. Věta dále obsahuje celkovou neodpracovanou dobu od počátku roku, z ní počet hodin nemoci a dovolené.

2.3. Klasifikace a číselníky

RSCP-PS používá standardní statistické klasifikace a číselníky (podrobněji popsané na www.czso.cz). Použití platných statistických klasifikací je závazné jak pro orgán vykonávající státní statistickou službu, tak pro zpravodajské jednotky, které poskytují údaje pro statistické zjišťování. Proto i RSCP-PS používá následující klasifikace a číselníky:

KZAM-R **Klasifikace zaměstnání**; vydáno sdělením ČSÚ č. 492/2003 Sb. ze dne 18. prosince 2003 o vydání rozšířené Klasifikace zaměstnání KZAM-R.

- CZ-ICSE **Klasifikace postavení v zaměstnání;** vydáno sdělením ČSÚ č. 494/2003 Sb. ze dne 18. prosince 2003 o vydání Klasifikace postavení v zaměstnání.
- KKOV **Klasifikace kmenových oborů vzdělání;** vydáno sdělením ČSÚ č. 320/2003 Sb. ze dne 9. září 2003 o zavedení Klasifikace kmenových oborů vzdělání. Poslední aktualizace byla provedena k 1. září 2006 sdělením ČSÚ č. 391/2006 Sb. ze dne 20. července 2006 o aktualizaci Klasifikace kmenových oborů vzdělání.
- CZ-NUTS **Klasifikace územních statistických jednotek;** vydáno sdělením ČSÚ č. 490/2003 Sb. ze dne 18. prosince 2003 o vydání Klasifikace územních statistických jednotek. Poslední aktualizace byla provedena k 1. květnu 2004 sdělením ČSÚ č. 228/2004 Sb. ze dne 14. dubna 2004 o aktualizaci Klasifikace územních statistických jednotek.
- CZ-NACE ¹ **Klasifikace ekonomických činností (CZ-NACE);** vydáno sdělením ČSÚ č. 244/2007 Sb. ze dne 18. září 2007 o zavedení Klasifikace ekonomických činností.
- CZ-GEONOM **Klasifikace zemí;** vydáno sdělením ČSÚ č. 487/2003 Sb. ze dne 18. prosince 2003 o vydání Klasifikace zemí. Poslední aktualizace byla provedena k 1. červenci 2005 sdělením ČSÚ č. 243/2005 Sb. ze dne 9. června 2005 o aktualizaci Klasifikace zemí.

¹ Revidovaná výsledková publikace využívá z důvodu srovnání s novějšími výsledky klasifikaci CZ-NACE (původní verze využívala klasifikaci OKEČ).

3. Nejdůležitější sledované veličiny

Kapitola popisuje nejdůležitější sledované veličiny, algoritmy jejich výpočtu a kritéria pro zahrnutí zaměstnanců do dalších výpočtů.

3.1. Hodinový výdělek

Hodinový výdělek je přímo zjišťovaná veličina. Do výpočtu charakteristik hodinového výdělku jsou zařazeni zaměstnanci, kteří byli v evidenčním stavu v posledním dnu sledovaného období.

3.2. Hrubá měsíční mzda

Hrubá měsíční mzda se vztahuje k celému sledovanému období, tedy k 1. čtvrtletí, k 1. - 2. čtvrtletí, k 1. - 3. čtvrtletí, nebo k 1. - 4. čtvrtletí. Na rozdíl od hodinového výdělku musí být hrubá měsíční mzda vypočtena z dalších přímo zjišťovaných mzdových položek a nemzdových plnění.

Hrubá mzda je v RSCP-PS definována jako součet mzdy za práci, náhrad mzdy a odměny za pracovní pohotovost. Hrubá měsíční mzda zaměstnance se vypočte podle vzorce:

$$\text{HMM} = \frac{\text{MZDA} + \text{NAHRADY} + \text{POHOTOV}}{\text{MESPLAC}_{\text{prep}}}$$

kde :

HMM	je hrubá měsíční mzda zaměstnance,
MZDA	je mzda za práci zaměstnance v kumulaci za sledované období (vstupní položka věty o zaměstnanci),
NAHRADY	jsou náhrady mzdy zaměstnance v kumulaci za sledované období (vstupní položka věty o zaměstnanci),
POHOTOV	je odměna za pracovní pohotovost zaměstnance v kumulaci za sledované období (vstupní položka věty o zaměstnanci),
MESPLAC _{prep}	je počet přepočtených placených měsíců zaměstnance, tj. počet měsíců, odpovídajících součtu odpracované doby a doby, po kterou pobíral náhrady mzdy.

Počet přepočtených placených měsíců MESPLAC_{prep} je roven počtu kalendářních měsíců v případě, že zaměstnanec s plným pracovním úvazkem po celé sledované období pracoval nebo pobíral náhrady mzdy. Pokud zaměstnanec byl v evidenčním stavu kratší dobu než sledované období, bude jeho počet placených měsíců zkrácen poměrem počtu pracovních dnů v evidenčním stavu a ve sledovaném období. Podobně se počet placených měsíců zkrátí, pokud zaměstnanec měl jinou absenci než absenci s náhradou mzdy (např. nemoc), případně měl sjednán kratší pracovní úvazek.

Hrubá měsíční mzda za určitou skupinu zaměstnanců je vážená charakteristika, v níž hrubá měsíční mzda určitého zaměstnance má váhu, odpovídající počtu jeho placených měsíců za sledované období (tzv. váha placené doby). Tento způsob výpočtu umožňuje korektní srovnání mzdové úrovně jednotlivých zaměstnání a srovnávání v čase.

Sestavy s hrubou měsíční mzdou, diferenciací a strukturou hrubé mzdy obsahují také měsíční placenou dobu. Tento údaj ukazuje počet placených hodin (odpracovaná doba a doba náhrad) za placený měsíc a je v souladu s výpočtem hrubé měsíční mzdy.

Pro zahrnutí zaměstnance do výpočtů hrubé měsíční mzdy se uplatňují následující kritéria:

- přepočtený počet placených měsíců zaměstnance je alespoň jeden měsíc,
- stanovená týdenní pracovní doba na dané pracovní místo je alespoň 30 hodin (dle doporučení Eurostatu).

3.3. Měsíční odpracovaná a neodpracovaná doba

Měsíční odpracovaná (resp. neodpracovaná) doba se stejně jako hrubá měsíční mzda vztahuje k celému sledovanému období tj. k 1. čtvrtletí, k 1. - 2. čtvrtletí, k 1. - 3. čtvrtletí, nebo k 1. - 4. čtvrtletí.

Měsíční odpracovaná doba zaměstnance se vypočte podle vzorce:

$$\text{ODPRACD}_{\text{mes}} = \frac{\text{ODPRACD}}{\text{MESEVID}_{\text{prep}}}$$

kde :

- ODPRACD_{mes} je měsíční odpracovaná doba zaměstnance,
 ODPACD je odpracovaná doba zaměstnance v kumulaci za sledované období (vstupní položka věty o zaměstnanci),
 MESEVID_{prep} je počet přepočtených evidenčních měsíců zaměstnance, tj. počet měsíců, odpovídajících délce pracovního úvazku a délce pracovního poměru ve sledovaném období.

Počet přepočtených evidenčních měsíců MESEVID_{prep} je roven počtu kalendářních měsíců v případě, že zaměstnanec s plným pracovním úvazkem po celé sledované období byl v pracovním poměru a nebyl na mateřské či rodičovské dovolené. Pokud zaměstnanec byl v evidenčním stavu kratší dobu, než sledované období, bude jeho počet evidenčních měsíců zkrácen poměrem počtu pracovních dnů v evidenčním stavu a ve sledovaném období. Podobně se počet evidenčních měsíců zkrátí, pokud zaměstnanec měl sjednán kratší pracovní úvazek.

Měsíční odpracovaná doba za určitou skupinu zaměstnanců je vážená charakteristika, v níž měsíční odpracovaná doba určitého zaměstnance má váhu, odpovídající počtu jeho evidenčních měsíců ve sledovaném období (tzv. váha

evidenční doby). Pro zahrnutí zaměstnance do výpočtů měsíční odpracované doby se uplatňují stejná kritéria jako u hrubé měsíční mzdy.

Obdobně jako odpracovaná doba se počítají měsíční neodpracovaná doba a také průměrné měsíční údaje o přesčasu, dovolené a nemoci.

4. Dopočtové metody

Kapitola dopočtové metody obsahuje řešení neodpovědí a popis metody vážení, hodnocení kvality odhadů a přehled publikovaných tabulek podle použitých vah.

4.1. Řešení neodpovědí a metoda vážení

Problém neodpovědí (tzv. non-response) či z dalších důvodů nepoužitelných dat od vybraného ekonomického subjektu je v RSCP-PS řešen metodou historické imputace a metodou upravující podnikové váhy respondentům.

Metoda vážení, používaná v RSCP-PS, umožňuje získat z dat výběrového souboru odhady charakteristik (parametrů) základního souboru. Odhady charakteristik zaměstnanecké populace základního souboru RSCP-PS jsou publikovány ve všech tabulkách s výjimkou tabulek s tříděním podle jednotlivých zaměstnání. Základem podnikových vah jsou váhové koeficienty, které vycházejí z pravděpodobnosti výběru každého ekonomického subjektu. Po úpravě vah z důvodu non-response se získají konečné podnikové váhy pomocí dopočtu na aktuální počet ES v základním souboru v rámci jednotlivých vážících strat. Podnikové váhy zvyšují při výpočtech odhadů význam dat ekonomických subjektů s relativně malým zastoupením ve výběrovém souboru. Relativně nejméně zastoupené jsou ve výběrovém souboru RSCP-PS ekonomické subjekty s 10-49 zaměstnanci, a proto mají největší váhy při výpočtech odhadů.

Výpočet váhy jednotlivých zaměstnanců je závislý na typu tabulky a také na typu publikovaného ukazatele. Přehled všech publikovaných tabulek s uvedením použitých vah je uveden v oddíle 4.3. Váha zaměstnance je součinem vah používaných v daném typu tabulkové sestavy.

Tabulky s tříděním podle podskupin zaměstnání KZAM-R (PS-V5, PS-M5 a PS-T5) obsahují charakteristiky výběrového souboru. Při interpretaci výsledků je nutno mít na zřeteli, že charakteristiky výběrového souboru nelze automaticky pokládat za odhady platné pro celou zaměstnaneckou populaci. Výběrové charakteristiky jsou ovlivněny větším relativním zastoupením velkých ekonomických subjektů ve výběrovém souboru RSCP-PS.

4.2. Kvalita odhadů

Odhadované charakteristiky podléhají dvěma typům chyb – výběrovým chybám a nevýběrovým chybám. Výběrové chyby jsou způsobeny faktorem náhody při pravděpodobnostním výběru RSCP-PS. Hodnoty výběrových chyb není možné z výběrového souboru RSCP-PS dostatečně přesně kvantifikovat, nicméně používaná stratifikace výrazně snižuje jejich výši. Nevýběrové chyby bývají způsobeny především špatnou kvalitou dat předávaných respondenty (neúplné a chybné údaje) a jejich vliv je snižován několikastupňovými kontrolními mechanismy a častými kontakty zpracovatele šetření s respondenty.

4.3. Přehled publikovaných tabulek podle použitých vah

Hodinový výdělek				
Tabulka	Třídící kritérium	Podniková váha	Váha placené doby	Váha evidenční doby
PS-V0	Celý kraj	X		
PS-V1	HL. třídy zaměstnání KZAM-R	X		
PS-V2	Věkové kategorie	X		
PS-V4	Vzdělání	X		
PS-V5	Podskupiny zaměstnání KZAM-R			
PS-V6	Kategorie zaměstnání	X		
PS-V8	Pohlaví	X		

Tabulka 4

Hrubá měsíční mzda				
Tabulka	Třídící kritérium	Podniková váha	Váha placené doby	Váha evidenční doby
PS-M0	Celý kraj	X	X	
PS-M1	HL. třídy zaměstnání KZAM-R	X	X	
PS-M5	Podskupiny zaměstnání KZAM-R		X	

Tabulka 5

Odpracovaná a neodpracovaná doba				
Tabulka	Třídící kritérium	Podniková váha	Váha placené doby	Váha evidenční doby
PS-T5	Podskupiny zaměstnání KZAM-R			X

Tabulka 6

5. Definice vybraných pojmů

Ekonomický subjekt	Ekonomický subjekt je právnický subjekt nebo fyzická osoba s postavením podnikatele, zapsaná do registru ekonomických subjektů ČSÚ. Každému ekonomickému subjektu se přiděluje identifikační číslo (IČ).
Organizační jednotka	Z hlediska mzdové statistiky RSCP se dělí ekonomické subjekty na organizační jednotky podle okresu, ve kterém jejich zaměstnanci působí. Organizační jednotku tvoří všichni zaměstnanci ekonomického subjektu, kteří působí ve stejném okrese.
Zpravodajská jednotka	Zpravodajskou jednotkou je právnická osoba, organizační složka státu nebo fyzická osoba, od níž se požaduje poskytnutí údajů ve statistickém zjišťování podle zákona č. 89/1995 Sb., o státní statistické službě, ve znění pozdějších předpisů.
Sledované období	Sledované období je období od začátku roku do konce čtvrtletí, za které se provádí výběrové statistické zjišťování.
Podnikatelská sféra	Do podnikatelské sféry patří subjekty, které odměňují podle zákona č. 1/1992 Sb., o mzdě, odměně za pracovní pohotovost a o průměrném výdělku ve znění pozdějších předpisů.
Nepodnikatelská sféra	Do nepodnikatelské sféry patří organizace, které odměňují podle zákona č. 143/1992 Sb., o platu a odměně za pracovní pohotovost v rozpočtových a některých dalších organizacích a orgánech ve znění pozdějších předpisů.
Základní soubor	Základním souborem RSCP-PS jsou aktivní ekonomické subjekty podnikatelské sféry z registru ekonomických subjektů ČSÚ, které mají 10 a více zaměstnanců a přísluší do institucionálních sektorů nefinanční podniky, finanční instituce nebo vládní instituce.