



Regionální statistika ceny práce

III. čtvrtletí 2009

Podnikatelská sféra

Pardubický kraj

Revidované výsledky ke dni 9. 12. 2010

Copyright - MPSV ČR

Publikace ani její část nesmí být kopírována, rozšiřována a zařazována do informačních systémů v jakékoliv formě (elektronické, mechanické, optické, magnetické aj.) bez písemného souhlasu

Ministerstva práce a sociálních věcí

Zpracovatel: TREXIMA, spol. s r.o., tř. T. Bati 299, 764 21 Zlín - Louky

O b s a h :

Úvod	7
-------------------	---

Výsledková část podnikatelská sféra

Základní metodické přístupy	11
Popis publikovaných tabulek	12

Hodinový výdělek

PS-V0	Hodinový výdělek v podnikatelské sféře	13
PS-V1	Hodinový výdělek podle hlavních tříd zaměstnání KZAM-R	14
PS-V2	Hodinový výdělek podle věkových kategorií	15
PS-V4	Hodinový výdělek podle vzdělání	15
PS-V5	Hodinový výdělek podle podskupin zaměstnání KZAM-R	16
PS-V6	Hodinový výdělek podle kategorií zaměstnání	22
PS-V8	Hodinový výdělek podle pohlaví	22

Hrubá měsíční mzda

PS-M0	Hrubá měsíční mzda a její složky, diferenciacce, placená doba v podnikatelské sféře	23
PS-M1	Hrubá měsíční mzda a její složky, diferenciacce, placená doba podle hlavních tříd zaměstnání KZAM-R.....	24
PS-M5	Hrubá měsíční mzda a její složky, diferenciacce, placená doba podle podskupin zaměstnání KZAM-R.....	26

Měsíční odpracovaná a neodpracovaná doba

PS-T5	Průměrná měsíční odpracovaná a neodpracovaná doba podle podskupin zaměstnání KZAM-R	36
-------	--	----

Dodatek – technický popis šetření

1. Metoda výběru ekonomických subjektů	43
1.1 Základní soubor	43
1.2 Struktura výběrového souboru	43
1.3 Výběr	44
2. Vstupní údaje	45
2.1 Sběr dat	45
2.2 Nejdůležitější vstupní údaje	46
2.3 Klasifikace a číselníky	46
3. Nejdůležitější sledované veličiny	48
3.1 Hodinový výdělek	48

3.2 Hrubá měsíční mzda	48
3.3 Měsíční odpracovaná a neodpracovaná doba	49
4. Dopočtové metody	50
4.1 Řešení neodpovědí a metoda vážení	50
4.2 Kvalita odhadů	51
4.3 Přehled publikovaných tabulek podle použitých vah	51
5. Definice vybraných pojmů	52



Úvod

Úvod

Regionální statistika ceny práce (RSCP) je systém pravidelného monitorování výdělkové úrovně a pracovní doby zaměstnanců v České republice formou statistického šetření. Sledovanými ukazateli výdělkové úrovně jsou hodinový výdělek a hrubá měsíční mzda (plat). Šetření metodicky vychází a je obsahově harmonizováno se strukturálním šetřením EU „Structure of Earnings Survey“, viz nařízení komise (ES) č. 1916/2000 ve znění pozdějších předpisů.

Šetření je pod názvem „Čtvrtletní šetření o průměrném výdělku“ zařazeno do programu statistických zjišťování, vyhlášených Českým statistickým úřadem (ČSÚ) ve sbírce zákonů pro příslušný kalendářní rok (viz příloha č. 2 Vyhlášky č. 398/2008 Sb., částka 129, kterou se stanoví Program statistických zjišťování na rok 2009) a pro vybrané ekonomické subjekty je povinné. Šetření provádí pracoviště státní statistické služby Ministerstva práce a sociálních věcí (MPSV). Průběh a vývoj šetření řídí komise, složená ze zástupců MPSV, ČSÚ, Ministerstva financí, České národní banky, CERGE-EI, VŠE v Praze, Českomoravské konfederace odborových svazů, Svazu průmyslu a dopravy ČR. Zpracovatelem RSCP je TREXIMA, spol. s r.o. (www.trexima.cz).

Nejdůležitějším kritériem pro členění výsledků RSCP je příslušnost šetřeného ekonomického subjektu k podnikatelské, nebo nepodnikatelské sféře. V podnikatelské sféře probíhá šetření se čtvrtletní periodou a ve sféře nepodnikatelské je prováděno s periodou pololetní. Zdrojem dat pro nepodnikatelskou sféru je Informační systém o platech, který je spravován Ministerstvem financí. Za každou sféru jsou vydávány samostatné výsledkové publikace.

Výsledkové publikace jednotlivých krajů jsou uloženy na stránkách <http://portal.mpsv.cz/> v sekci *Zaměstnanost*, v podsekci *Statistiky* pod odkazem *Statistika výdělků*.

Monitorováním výdělků a pracovní doby zaměstnanců na úrovni České republiky se zabývá „Informační systém o průměrném výdělku“ (ISPV). Výsledková publikace je k dispozici na internetových stránkách MPSV (www.mpsv.cz) v sekci *Příjmy a životní úroveň*.

Důkladný popis šetření, včetně všech výsledkových publikací, poskytuje také portál www.ispv.cz. Slouží především jako podpora respondentům, kteří zde naleznou všechny potřebné informace a podpůrné nástroje pro zasílání dat. Portál je využíván také k uveřejňování odborných studií a článků, které jako zdroj informací uvádí šetření ISPV a RSCP.

Ministerstvo práce a sociálních věcí děkuje všem respondentům šetření za přípravu vstupních dat pro šetření. Svědomitý přístup respondentů a dodržování termínů pro předání dat umožňují pravidelně uveřejňovat tuto publikaci.



Výsledková část

Podnikatelská sféra

Výsledková část podnikatelská sféra

Základní metodické přístupy

Tato publikace přináší charakteristiky hodinového výdělku, hrubé měsíční mzdy a pracovní doby získané za podnikatelskou sféru šetření RSCP (RSCP-PS). V RSCP se zařazují do podnikatelské sféry ekonomické subjekty, které odměňují mzdou, viz § 109, odst. 2 zákona č. 262/2006 Sb., zákoníku práce, ve znění pozdějších předpisů.

Primárním výsledkem RSCP jsou statistiky výdělkové úrovně jednotlivých zaměstnání (v klasifikaci KZAM-R), dalším produktem jsou odhady výdělkových parametrů zaměstnanecké populace krajů v členění podle firemních i zaměstnaneckých charakteristik. Ekonomické subjekty se v RSCP člení na organizační jednotky, jestliže je možné provést vnitřní rozčlenění podle okresů, ve kterých dílčí jednotky působí. Výsledky podle krajů jsou v tomto smyslu výsledky získané pracovištní metodou.

Vedle podnikového výkaznictví ČSÚ je RSCP dalším zdrojem informací o výdělcích v jednotlivých krajích České republiky. Výkaznictví ČSÚ, jako tradiční zdroj, sbírá údaje o evidenčním počtu zaměstnanců a vyplacených mzdách za ekonomický subjekt a publikuje průměrné mzdy v členění podle firemních charakteristik. Při srovnávání výsledků výkaznictví a RSCP-PS je třeba vzít v úvahu rozdílnou definici podnikatelské sféry, rozdílné metody výpočtu výdělkových charakteristik a rozdílný způsob členění výsledků podle krajů. Výkaznictví ČSÚ člení výsledky podle sídla ekonomického subjektu, tj. podnikovou metodou.

Respondenty šetření RSCP-PS jsou aktivní ekonomické subjekty (ES) z institucionálních sektorů nefinančních podniků, finančních institucí a vládních institucí zapsané v registru ekonomických subjektů ČSÚ (RES). Na základě Automatizovaného rozpočtového informačního systému (ARIS), který je spravován Ministerstvem financí, se zjišťuje způsob odměňování a příslušnost ekonomického subjektu k podnikatelské sféře. Šetření je výběrové pro ES s 10 až 249 zaměstnanci a plošné pro ES s 250 a více zaměstnanci. Náhodný výběr je prováděn na základě příslušnosti ES do kraje, velikostní kategorie a odvětví ekonomické činnosti.

Tabulky s označením PS-V5, PS-M5, PS-T5 obsahují charakteristiky výběrového souboru (statistiky) jednotlivých zaměstnání na úrovni podskupin zaměstnání (čtyřmístný KZAM-R). Při interpretaci výsledků je nutno mít na zřeteli, že charakteristiky výběrového souboru nelze automaticky pokládat za odhady platné pro celou zaměstnaneckou populaci. Výběrové charakteristiky jsou ovlivněny větším relativním zastoupením velkých ekonomických subjektů ve výběrovém souboru RSCP-PS. Ostatní tabulky obsahují odhady parametrů základního souboru a při jejich výpočtu byly využity dopočtové metody založené na pravděpodobnosti výběru ekonomických subjektů.

Popis publikovaných tabulek

Tabulky v publikaci jsou rozděleny podle sledovaného ukazatele do tří základních okruhů. Tabulky přinářející charakteristiky hodinového výdělku jsou označeny PS-Vx, kde PS značí podnikatelskou sféru a x je pořadové číslo tabulky. Charakteristiky hrubé měsíční mzdy, struktury mzdy a průměrné placené doby jsou obsaženy v tabulkách se značením PS-Mx a charakteristiky měsíční odpracované a neodpracované doby v tabulkách se značením PS-Tx.

Hlavním výsledkem RSCP jsou statistiky výdělkové úrovně a pracovní doby za jednotlivá zaměstnání podle klasifikace KZAM-R, obsažené v tabulkách PS-V5, PS-M5 a PS-T5. Tyto tabulky obsahují ta zaměstnání, která jsou ve své podskupině zaměstnání (čtyřmístný KZAM-R) zastoupena alespoň třemi ekonomickými subjekty a zároveň deseti zaměstnanci. Uvedené počty organizačních jednotek a zaměstnanců ukazují na zastoupení ve výběrovém souboru. V ostatních tabulkách jsou počty zaměstnanců uváděny v % a jejich účelem je přiblížit relativní zastoupení publikovaných kategorií. Údaje o počtech zaměstnanců z této publikace neslouží jako zdroj informací o počtech zaměstnanců v krajích, ty zjišťují šetření ČSÚ – podnikové výkaznictví a výběrové šetření pracovních sil (viz www.czso.cz).

Statistické charakteristiky používané ve výsledkových tabulkách:

1. decil	První decil je hodnota, pod kterou leží 10 % nejnižších hodnot sledovaného znaku.
1. kvartil	První kvartil je hodnota, pod kterou leží 25 % nejnižších hodnot sledovaného znaku.
Medián	Medián je hodnota uprostřed vzestupně uspořádané řady hodnot sledovaného znaku, polovina hodnot je nižší než medián a druhá polovina je vyšší než medián.
3. kvartil	Třetí kvartil je hodnota, nad kterou leží 25 % nejvyšších hodnot sledovaného znaku.
9. decil	Devátý decil je hodnota, nad kterou leží 10 % nejvyšších hodnot sledovaného znaku.
Průměr	Průměr je počítán jako vážený (případně nevážený) aritmetický průměr sledovaného znaku.

Ostatní symboly používané ve výsledkových tabulkách:

"Neuvedeno"	Symbol "Neuvedeno" označuje kategorii zaměstnanců, u které nebyl uveden kód příslušného třídícího znaku.
"*"	Symbol "*" označuje položku vstupních dat vypočítanou, ale nezveřejnitelnou z důvodu nedostatečného počtu vstupních hodnot (méně než 3 ekonomické subjekty a 10 zaměstnanců).

Hodinový výdělek v podnikatelské sféře ¹⁾

kraj: Pardubický

Medián hodinového výdělku 111,58 Kč/hod

Index mediánu hodinového výdělku zaměstnanců

meziroční vůči 3. čtvrtletí 2008..... 105,7 %

Diferenciace

1. decil - 10 % hodinových výdělků menších než 66,12 Kč/hod

1. kvartil - 25 % hodinových výdělků menších než 86,80 Kč/hod

Medián - 50 % hodinových výdělků menších než 111,58 Kč/hod

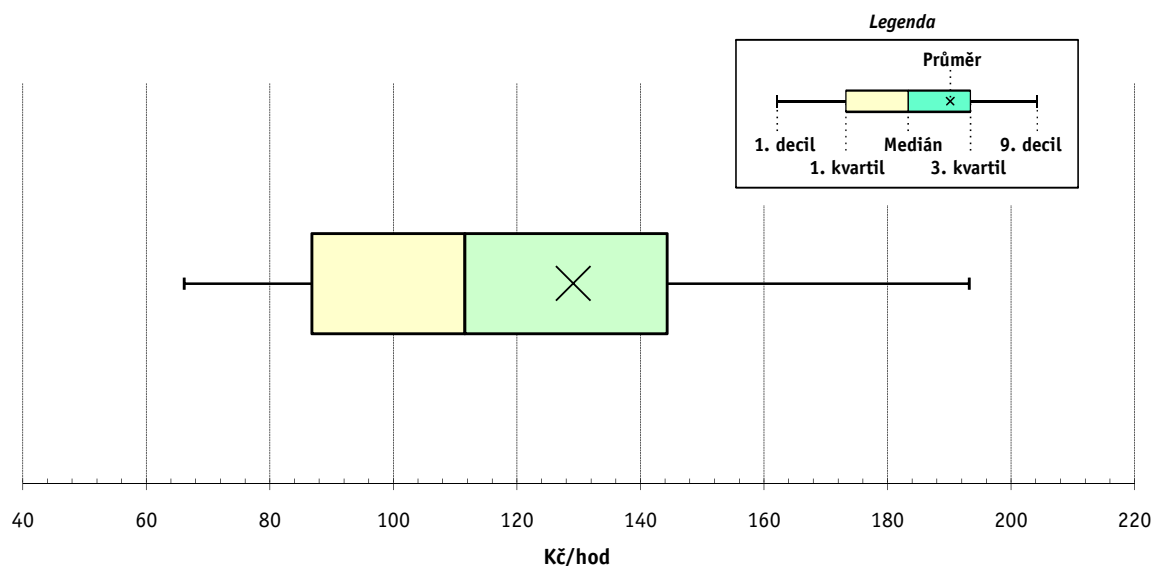
3. kvartil - 25 % hodinových výdělků větších než 144,30 Kč/hod

9. decil - 10 % hodinových výdělků větších než 193,22 Kč/hod

Průměr hodinového výdělku 129,10 Kč/hod

Podíl zaměstnanců s podprůměrným

hodinovým výdělkem 64,6 %



Vysvětlivky:

1) Hodinový výdělek se zjišťuje jako průměrný hodinový výdělek definovaný v § 351 až § 362 zákona č. 262/2006 Sb., zákoníku práce, ve znění pozdějších předpisů.

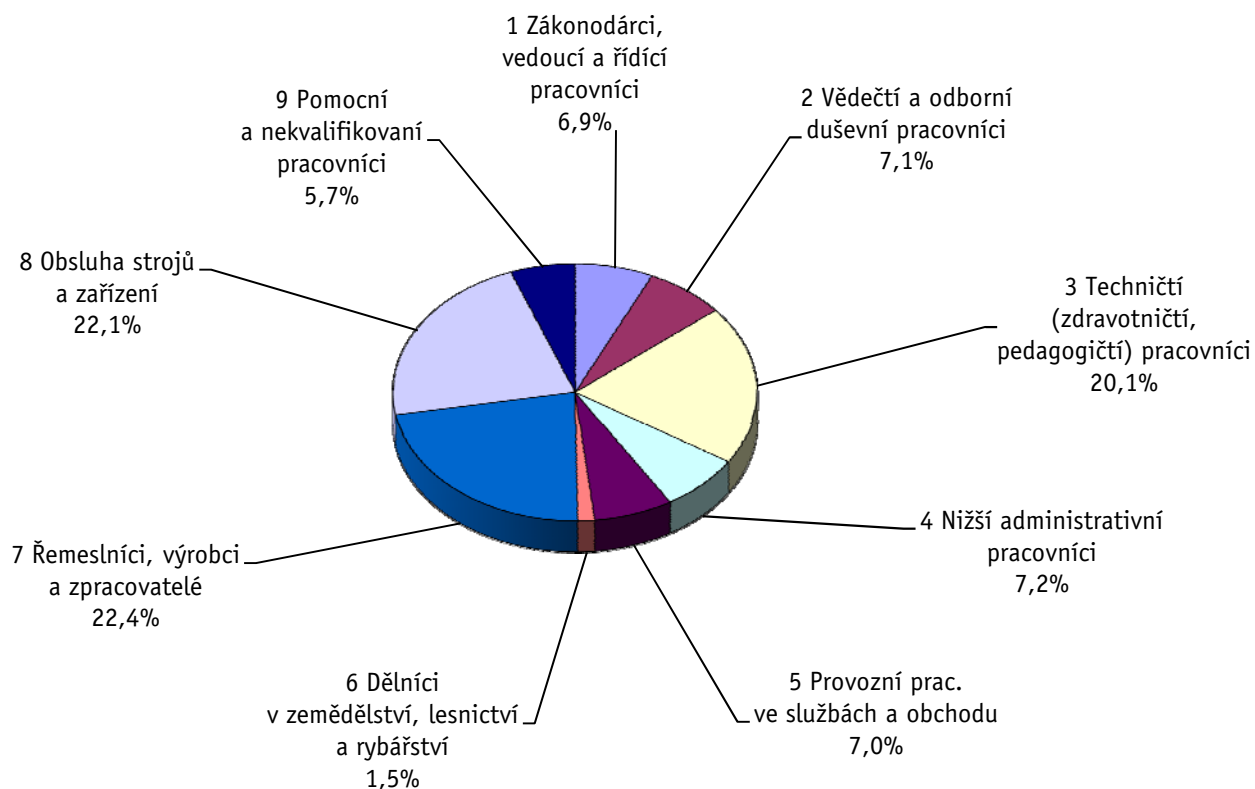
Revidované výsledky ke dni 9. 12. 2010

Hodinový výdělek podle hlavních tříd zaměstnání KZAM-R

kraj: **Pardubický**

Hlavní třída zaměstnání KZAM-R	Struktura zaměstnanců	Medián	Diferenciace		Průměr
			1. decil	9. decil	
	%	Kč/hod	Kč/hod	Kč/hod	Kč/hod
1 Zákonodárci, vedoucí a řídicí pracovníci	6,9	182,01	97,14	427,19	249,60
2 Vědečtí a odborní duševní pracovníci	7,1	170,40	113,26	283,98	200,76
3 Techničtí, zdravotničtí a pedagogičtí pracovníci	20,1	137,57	91,25	205,33	148,88
4 Nižší administrativní pracovníci	7,2	107,33	74,32	162,34	114,15
5 Provozní pracovníci ve službách a obchodu	7,0	70,78	52,00	128,23	80,17
6 Dělníci v zemědělství, lesnictví a rybářství	1,5	88,91	66,36	198,10	105,47
7 Řemeslníci, výrobci a zpracovatelé	22,4	104,98	70,00	146,00	107,19
8 Obsluha strojů a zařízení	22,1	102,39	63,35	150,03	106,74
9 Pomocní a nekvalifikovaní pracovníci	5,7	77,88	54,32	118,39	82,31
C E L K E M - podnikatelská sféra	100	111,58	66,12	193,22	129,10

Struktura zaměstnanců dle hlavních tříd KZAM - R



3. čtvrtletí 2009

RSCP - podnikatelská sféra

PS-V2

Revidované výsledky ke dni 9. 12. 2010

Hodinový výdělek
podle věkových kategorií

kraj: Pardubický

Věková kategorie	Struktura zaměstnanců	Medián	Diferenciace		Průměr
			1. decil	9. decil	
	%	Kč/hod	Kč/hod	Kč/hod	Kč/hod
do 20 let	0,5	70,25	48,10	101,17	74,45
20 - 29 let	17,4	106,75	64,40	165,22	113,57
30 - 39 let	28,0	116,53	67,67	203,00	131,75
40 - 49 let	25,0	113,89	68,03	202,14	134,72
50 - 59 let	24,5	109,34	66,71	193,70	131,42
60 a více let	4,6	105,00	58,06	204,02	134,48
C E L K E M - podnikatelská sféra	100	111,58	66,12	193,22	129,10

3. čtvrtletí 2009

RSCP - podnikatelská sféra

PS-V4

Revidované výsledky ke dni 9. 12. 2010

Hodinový výdělek
podle vzdělání

kraj: Pardubický

Vzdělání	Struktura zaměstnanců	Medián	Diferenciace		Průměr	
			1. decil	9. decil		
	%	Kč/hod	Kč/hod	Kč/hod	Kč/hod	
KKOV						
Základní a nedokončené	A-C	8,3	84,33	57,00	121,55	87,61
Střední bez maturity	D,E,H,J	46,5	100,92	62,02	146,30	104,13
Střední s maturitou	K-M	32,2	128,13	80,04	203,88	141,37
Vyšší odborné a bakalářské	N,R	2,2	138,33	93,04	204,93	148,04
Vysokoškolské	T,V	9,4	191,33	117,10	417,12	245,82
Neuvedeno		1,4	95,70	55,42	161,05	111,94
C E L K E M - podnikatelská sféra	100	111,58	66,12	193,22	129,10	

Revidované výsledky ke dni 9. 12. 2010

Hodinový výdělek podle podskupin zaměstnání KZAM-R

kraj: Pardubický

Podskupiny zaměstnání KZAM-R	Výběrový soubor		Medián	Diferenciace		Průměr
	počet org. jednotek	počet zaměst.		1. decil	9. decil	
			Kč/hod	Kč/hod	Kč/hod	Kč/hod
1210 Ředitelé a prezidenti velkých organizací, podniků	95	130	485,36	171,07	1 186,71	630,41
1221 Vedoucí pracovníci v zemědělství, lesnictví, rybářství a mysliv.	15	54	188,18	125,00	345,85	217,51
1222 Vedoucí pracovníci v průmyslu (ve výrobě)	98	451	278,01	152,59	619,94	363,85
1223 Vedoucí pracovníci ve stavebnictví a zeměměřičtví	20	112	220,44	135,27	435,84	261,79
1224 Vedoucí pracovníci ve velkoobchodě a v maloobchodě	76	548	108,87	63,52	214,37	131,17
1226 Ved. pracovníci v dopr., skladování, telekom. a na pošt. úřadech	31	345	166,95	132,63	330,03	210,06
1227 Vedoucí prac. v organ.zaměřených na poskytování obch.služeb	31	113	290,87	186,64	586,84	347,25
1229 Vedoucí pracovních dílčích celků jinde neuvedení (kult.,zdrav.)	31	171	264,00	142,06	474,38	292,73
1231 Vedoucí pracovníci finančních a hospodářských útvarů	94	240	275,03	165,56	715,29	432,37
1232 Vedoucí pracovníci personálních útvarů a útvarů průmysl. vztahů	42	51	226,95	154,38	485,22	294,99
1233 Vedoucí pracovníci obytných útvarů (včetně průzkumu trhu)	73	152	272,28	151,45	571,39	386,07
1234 Ved. pracovníci reklamních útvarů a útvarů pro styk s veřejností	15	38	118,89	107,56	287,78	168,48
1235 Vedoucí pracovníci zásobovacích útvarů	51	118	229,83	137,30	468,53	268,25
1236 Vedoucí pracovníci výpočetních útvarů	29	54	284,23	181,11	452,01	310,14
1237 Vedoucí pracovníci výzkumných a vývojových útvarů	39	117	232,18	144,93	473,75	281,11
1239 Vedoucí pracovníci ostatních útvarů jinde neuvedení	52	172	237,80	117,76	426,66	258,43
1311 Vedoucí, ředitelé v zemědělství,lesnictví,rybářství a myslivosti	6	27	168,82	85,04	307,84	183,41
1312 Vedoucí, ředitelé v průmyslu (ve výrobě)	32	183	165,82	121,21	314,36	200,19
1313 Vedoucí, ředitelé ve stavebnictví a zeměměřičtví	12	41	241,74	126,53	738,64	363,09
1314 Vedoucí, ředitelé ve velkoobchodu a maloobchodu	70	344	99,54	77,53	204,50	131,72
1315 Vedoucí, ředitelé v restauracích a hotelích	10	17	133,96	89,44	191,74	146,16
1316 Vedoucí, ředitelé v dopravě, sklad., telekom. a na pošt. úřadech	21	67	194,11	132,88	327,34	215,51
1317 Vedoucí, ředitelé v podnicích poskytujících obchodní služby	15	60	294,72	177,36	675,98	371,44
1318 Vedoucí, ředitelé pečovatelských, úklidových a podob. služeb	4	13	154,50	100,41	219,27	157,49
1319 Vedoucí, ředitelé malých organizací ostatní (kult.,zdrav.,škol.)	16	23	220,41	119,13	349,25	240,19
2113 Chemici	14	151	147,11	114,69	216,46	166,06
2114 Geologové, geofyzici, geodeti, hydrologové apod.	3	17	140,61	93,74	194,38	138,64
2119 Ostatní vědci a odborníci v příbuzných oborech jinde neuved.	7	22	170,34	103,12	306,18	192,07
2131 Projektanti a analytici výpočetních systémů	15	42	194,87	138,23	261,00	208,23
2132 Programátoři	36	209	176,94	132,31	272,02	198,51
2139 Ostatní odborníci zabývající se výpoč. tech. jinde neuvedení	58	250	173,56	123,83	273,03	191,45
2142 Projektanti staveb a areálů, stavební inženýři	26	105	189,23	139,29	328,36	223,57
2143 Projektanti elektrotechnických zařízení, elektroinženýři	30	310	174,89	128,28	272,79	205,93
2144 Projektanti elektron.systémů a telekom.sítí, inženýři - elektronici	15	87	185,78	136,08	285,05	199,93
2145 Projektanti a konstruktéři strojních zařízení, strojní inženýři	25	159	188,29	130,50	254,96	193,96
2146 Chemičtí inženýři, technologové	9	20	164,77	130,79	279,71	184,44
2149 Ostatní architekti, projekt., konstruk.a tech.inženýři (tvůr.prac.)	25	283	142,24	86,53	217,51	151,34
2211 Bakteriologové, biolog., ekolog., zoologové a odb.v příb.obor.	20	46	155,59	95,41	209,93	155,32
2212 Farmakologové, anatomové, biochemici, fyziolog., patologové	5	13	235,18	142,18	432,98	262,48
2213 Agronomové, šlechtitelé a odborníci v příbuzných oborech	8	28	172,17	110,01	222,93	171,48
2221 Lékaři, ordináři (kromě zubních lékařů)	15	735	187,89	128,20	331,60	217,02
2224 Farmaceuti, magistři v lékárně, lékárnici	11	46	196,69	163,28	277,41	214,57
2359 Ost.odb.pedagogičtí pracov. jinde neuvedení (odb.instruktoři)	8	24	150,26	92,46	181,40	145,94
2411 Odb. prac. na úseku účetnictví, financí, daní, ap., hlavní účetní	88	228	162,18	108,81	272,86	184,86

Revidované výsledky ke dni 9. 12. 2010

Hodinový výdělek podle podskupin zaměstnání KZAM-R

kraj: **Pardubický**

Podskupiny zaměstnání KZAM-R	Výběrový soubor		Medián	Diferenciace		Průměr
	počet org. jednotek	počet zaměst.		1. decil	9. decil	
			Kč/hod	Kč/hod	Kč/hod	Kč/hod
2412 Odbor. pracovníci na úseku zaměstnaneckých, personálních věcí	31	56	152,65	113,96	255,08	175,63
2413 Odborní pracovníci v bankovníctví a pojišťovnictví	35	612	164,44	105,98	277,59	182,54
2419 Ostatní odborní pracovníci v oblasti podnikání	55	325	183,65	136,50	336,76	212,80
2421 Právníci, právní poradci (mimo advokacie a soudnictví)	24	35	235,45	150,41	361,80	243,61
2429 Ostatní odborníci v právní oblasti jinde neuvedení	4	10	133,88	106,32	164,59	133,96
2433 Odborní pracovníci v informacích (např. vti)	6	260	140,65	100,00	263,32	162,03
2441 Ekonomové - vědeckí pracovníci, specialisté, experti	46	97	194,91	127,58	339,03	215,09
2445 Psychologové	4	14	139,72	100,68	178,71	144,27
2447 Tlumočníci a překladatelé	5	14	166,80	117,98	238,18	173,78
2451 Spisovatelé, autoři, kritikové, novináři, redaktori	10	39	129,20	103,25	171,78	135,46
2470 Odborní administrativní pracovníci jinde neuvedení	31	85	160,89	115,52	230,76	177,75
3111 Technici ve fyzikálních a příbuzných oborech	9	15	120,25	85,89	201,47	134,87
3112 Stavební technici	59	262	165,73	120,86	241,66	177,27
3113 Elektrotechnici	41	449	158,69	122,12	242,32	169,81
3114 Elektronici a technici v radiokomunikacích a telekomunikacích	23	625	132,61	111,58	185,30	141,41
3115 Strojírenští technici	60	1 261	151,27	108,55	213,63	159,99
3116 Chemičtí technici	16	322	148,59	106,64	182,14	148,45
3118 Technici v kartografii, kresličí a zeměměřiči	30	212	154,83	114,42	216,14	162,00
3119 Ostatní techničtí pracovníci jinde neuvedení	130	1 039	149,04	100,34	236,52	164,48
3121 Poradci ve výpočetní technice	22	87	187,00	113,81	286,63	198,70
3122 Operátoři a obsluha výpočetní techniky	49	165	138,99	102,37	216,45	150,07
3123 Operátoři průmyslových robotů, nc strojů	7	42	123,70	97,24	174,09	131,44
3129 Ostatní technici ve výpočetní technice jinde neuvedení	11	36	162,84	129,23	209,58	161,59
3132 Obsluha zařízení pro záznam zvuku,obrazu,operátoři kamery	4	10	142,56	69,21	181,07	133,71
3134 Obsluha lékařských zařízení	6	60	134,02	94,05	158,32	131,50
3151 Kolaudační technici a technici protipožární ochrany	11	27	180,48	138,19	221,12	183,14
3152 Bezpečnostní tech.a tech. pro kontrolu zdravotní nezávadnosti	68	273	140,41	97,04	197,41	146,64
3160 Technici železničního provozu	14	536	186,69	159,35	223,58	188,06
3211 Technici a laboranti v oblasti biologie a v příbuzných oborech	20	211	118,37	100,87	160,31	126,34
3212 Technici v agronomii, v lesnictví a v zemědělství	20	220	134,04	89,19	176,51	135,85
3221 Asistenti zdravotničtí	6	75	107,54	85,46	123,30	106,20
3223 Dietetici a odborníci na výživu	6	19	116,77	92,71	154,59	120,19
3226 Rehabilitační a fyzioterapeutičtí pracovníci (vč. odb. masérů)	10	113	119,88	103,18	144,00	126,60
3228 Farmaceutičtí asistenti	9	39	121,27	93,67	137,23	119,67
3229 Ostatní střední zdravotničtí pracovníci jinde neuvedení	3	11	138,99	109,50	146,55	131,29
3231 Ošetřovatelé, všeobecné zdravotní sestry	11	1 348	137,17	110,83	172,34	139,61
3232 Ženské sestry, porodní asistentky	5	142	144,15	116,32	172,57	144,24
3233 Sestry pro péči o dítě	6	135	160,57	125,04	180,44	156,58
3235 Sestry pro intenzivní péči	4	282	148,59	118,46	175,87	148,54
3342 Pedagogové v oblasti dalšího vzdělávání	6	10	141,14	108,38	229,24	154,32
3412 Pojišťovací agenti	17	312	179,35	117,39	393,79	230,81
3415 Obchodní cestující, profes. poradci v obchodě, obch.zástupci	105	279	155,24	91,20	323,32	187,26
3416 Nákupčí	95	473	131,34	93,80	205,58	144,22
3417 Odhadci a zbožíznalci	8	18	150,63	91,30	232,95	151,62

Revidované výsledky ke dni 9. 12. 2010

Hodinový výdělek podle podskupin zaměstnání KZAM-R

kraj: **Pardubický**

Podskupiny zaměstnání KZAM-R	Výběrový soubor		Medián	Diferenciace		Průměr
	počet org.	počet		1. decil	9. decil	
	jednotek	zaměst.	Kč/hod	Kč/hod	Kč/hod	Kč/hod
3419 Ostatní pracovníci - obchodní zprostředkovatelé jinde neuved.	5	29	192,85	114,36	218,11	183,31
3421 Obchodní agenti	84	434	140,42	93,47	234,74	158,54
3422 Odbytoví a přepravní agenti	102	562	128,46	93,37	218,15	150,19
3429 Ostatní obchodní agenti a makléři jinde neuvedení	11	18	133,56	102,38	279,13	150,84
3431 Odborné sekretářky, sekretáři	62	150	132,36	78,17	217,94	140,13
3433 Pracovníci v oblasti účetnictví, fakturace, rozpočet., kalkulace	172	1 005	123,16	86,28	189,35	132,74
3434 Pracovníci v oblasti statistiky a matematiky	8	13	139,79	95,91	234,91	159,91
3435 Pracovníci v oblasti práce a mezd (kromě účetních)	31	43	148,44	108,81	254,37	172,63
3436 Referenti osobních oddělení	50	106	134,17	96,14	187,79	139,82
3439 Ostatní odborní administrativní pracovníci jinde neuvedení	106	862	118,79	83,99	180,28	128,93
3471 Aranžéři, průmysloví a komerční návrháři, bytoví architekti	9	17	80,95	62,14	91,46	78,53
4112 Kancelářští a manipul. prac. a obsl. zařízení na zpracování textu	10	27	107,45	76,49	147,53	110,95
4113 Pracovníci přípravy dat výpočetní techniky	25	118	97,78	68,13	137,43	100,49
4115 Sekretářky, sekretáři	103	314	111,89	78,38	173,12	119,25
4121 Nižší účetní	59	161	108,34	73,46	159,43	112,54
4123 Nižší finanční, daňoví úředníci a úředníci v příbuzných oborech	14	38	149,64	46,00	229,37	153,70
4131 Úředníci ve skladech	127	974	104,27	72,09	134,18	104,33
4132 Úředníci ve výrobě (např. výrobní plánovači)	38	161	115,58	88,22	173,68	125,55
4133 Úředníci v dopravě a v přepravě (dispečeri, kontrolori apod.)	28	240	152,34	111,97	248,06	173,58
4141 Řadoví knihovníci, archiváři, evidenční pracovníci	13	27	103,21	71,55	124,45	101,23
4190 Ostatní nižší úředníci jinde neuvedení	25	82	113,54	72,90	199,79	121,93
4211 Pokladníci (v bankách, pojišťovnách, spořitelnách, na poště)	41	150	121,78	85,86	143,77	119,31
4212 Úředníci na přepážkách a směnárnicích	32	515	128,23	100,35	158,70	129,21
4213 Pokladníci v obchodě, společném stravování apod.	40	719	78,30	56,43	98,34	78,48
4214 Prodavači vstupenek, jízdenek apod.	12	167	130,94	112,12	157,13	131,46
4216 Inkasisté (výběrčí dluhů)	4	49	106,12	87,83	169,28	111,86
4222 Recepční	14	57	100,72	79,07	129,85	102,86
4223 Telefonisté	16	126	89,83	71,47	126,70	99,40
4224 Informátoři	11	499	151,90	94,55	195,15	148,13
5121 Pracovníci dohlížející nad obsluhujícím personálem, hospodyně	9	22	117,71	76,24	226,92	135,03
5122 Kuchaři	35	355	77,36	57,67	117,75	83,12
5123 Čišníci, servírky	5	34	72,80	56,98	89,30	73,82
5132 Pečovatelé a pomoc.ošetřovatelé v zařiz.soc.péče, v nemocnicích	9	518	84,40	71,96	109,45	87,97
5161 Hasiči, požárníci	7	157	122,79	90,24	176,56	128,18
5169 Ostatní pracovníci ochrany a ostrahy jinde neuvedení	46	678	66,21	54,58	100,45	72,92
5211 Prodavači v obchodech	148	2 445	73,36	58,73	101,31	77,33
5220 Prodavači ve stáncích a na tržištích	3	10	77,12	61,32	96,57	76,87
6111 Pěstitelé polních plodin	5	29	75,69	64,80	88,42	76,93
6113 Zahradníci a pěstitelé zahradních plodin a sazenic	8	12	85,74	66,24	103,93	84,09
6121 Chovatelé hospodářských zvířat (kromě drůbeže a včel)	11	339	92,69	75,00	119,62	95,60
6122 Chovatelé drůbeže	4	162	101,02	71,68	144,58	108,45
6141 Dělníci pro pěstění a ošetřování lesa	7	54	69,95	54,93	90,31	70,91
7121 Zedníci pracující s tradičními materiály (bambus, hlína atd.)	4	11	82,34	63,60	144,86	91,22
7122 Zedníci, kameníci, omítkáři	27	289	96,96	70,73	139,80	101,48

Revidované výsledky ke dni 9. 12. 2010

Hodinový výdělek podle podskupin zaměstnání KZAM-R

kraj: Pardubický

Podskupiny zaměstnání KZAM-R	Výběrový soubor		Medián	Diferenciace		Průměr
	počet org.	počet		1. decil	9. decil	
	jednotek	zaměst.	Kč/hod	Kč/hod	Kč/hod	Kč/hod
7123 Betonáři, děl.specializovaní na pokládání betonových povrchů	6	56	112,32	83,66	138,49	115,53
7124 Tesaři a truhláři	17	96	122,31	79,20	157,36	122,02
7125 Stavební montážníci	3	18	100,78	79,03	124,39	101,01
7129 Ost. stavební dělníci hlavní stav. výroby a prac.v ost. oborech	28	338	120,54	96,59	145,94	120,63
7136 Instalatéři, potrubáři, stavební zámečníci, klempíři	29	290	115,52	83,81	145,58	115,26
7137 Stavební a provozní elektrikáři	29	107	119,73	84,02	165,73	124,50
7139 Ostatní děl.zajišťující dokonč.stavební práce a děl.v příb.obor.	3	28	102,35	77,14	140,59	105,12
7141 Malíři a tapetáři	4	16	126,06	91,60	136,35	122,84
7142 Lakýrníci a pracovníci v příbuzných oborech	23	275	137,29	102,44	166,20	136,80
7211 Formíři a jádraři	3	18	117,00	88,99	144,00	117,61
7212 Svářeči, řezači plamenem a páječi	26	525	135,03	97,81	173,64	135,15
7213 Výrobci a opraváři výrobků a dílů z plechů	12	98	132,83	79,55	173,07	128,99
7214 Montéři kovových konstrukcí	8	30	91,83	69,59	143,47	99,36
7221 Kováři, obsluha kovacích lisů, obsluha bucharů	10	119	111,51	66,82	149,08	110,61
7222 Nástrojaři, kovomodeláři, kovodělníci, zámečníci	99	1 911	117,90	81,74	156,15	119,28
7223 Seřizovači a obsl. obráběcích strojů (kromě autom. a poloaut.)	36	763	126,28	93,47	173,84	131,69
7224 Brusíči, leštiči a ostříči nástrojů	18	109	106,17	67,33	142,10	105,06
7231 Mechanici a opraváři motorových vozidel	34	261	128,36	90,40	154,04	125,22
7234 Mechanici a opraváři kolejových vozidel	10	379	131,28	106,35	160,87	133,32
7235 Mechanici a opraváři obráběcích, zeměd. strojů a prům. zařízení	50	917	111,77	86,35	158,32	117,58
7239 Ostatní mechanici a opraváři strojů a zařízení bez elektro j.n.	28	447	100,00	81,91	136,92	105,52
7241 Elektromech., opraváři a seřizovači různých typů elektr. zařízení	94	2 508	89,72	71,89	128,84	96,22
7242 Mechanici, opraváři a seřizovači elektr. částí aut, letadel, lodí	9	230	129,05	105,50	156,57	131,21
7243 Mechanici, seřizovači, opraváři elektronických zařízení	27	1 179	103,44	89,56	129,29	107,21
7244 Telefonní a telegrafní mechanici, montéři a opraváři	7	16	120,58	91,60	140,50	118,77
7246 Montéři a opraváři silnoproudých elektrických vedení	8	181	147,65	115,85	181,24	147,77
7311 Výrobci, mechanici a opraváři přesných přístrojů a zařízení	6	24	110,27	91,69	142,79	111,56
7322 Dělníci při výrobě skla, skláři vč. brusíků a leštičů	4	35	72,73	50,81	133,33	78,18
7324 Malíři skla a keramiky a prac. v příb.obor. (vč.výrobců zrcadel)	3	47	71,88	55,45	149,95	85,87
7346 Sítotiskaři, deskotiskaři a textilní tiskaři	5	12	82,95	76,88	99,21	86,93
7411 Zpracovatelé masa, ryb vč. uzenářů a konzervovačů masa a ryb	14	487	98,62	75,58	141,96	103,98
7412 Zpracovatelé pekárenských a cukrářských výrobků	13	234	76,93	63,80	102,77	80,93
7413 Výrobci a zpracovatelé mlékařských výrobků	3	63	119,31	100,09	130,68	116,59
7419 Ostatní zpracovatelé - výrobci potravinářských výrobků	11	87	95,81	64,91	118,64	92,58
7422 Umělečtí truhláři, řezbáři, výrobci a opraváři výrobků ze dřeva	14	111	84,23	68,88	120,66	91,40
7433 Dámští a pánští krejčí a kloboučníci včetně opravářů oděvů	5	14	64,10	55,63	77,75	65,76
7436 Švadleny, vyšivači a pracovníci v příbuzných oborech	3	121	72,30	59,50	91,85	75,00
7437 Čalouníci a pracovníci v příbuzných oborech (vč. autočalouníků)	9	71	121,57	95,95	149,60	121,29
7439 Ost. dělníci při výrobě textilu, oděvů a výrobků z kůží, kožešin	5	50	70,01	61,12	94,67	76,44
8112 Obsluha zařízení pro úpravu rudných a nerudných surovin	3	16	119,49	99,19	181,69	125,32
8122 Obsluha zařízení ve slévárnách (taviči, slévači)	5	142	177,34	99,76	213,42	164,88
8123 Obsluha zařízení na tepelné zpracování kovů	7	34	113,80	93,32	179,05	121,93
8139 Obsluha ostatních zařízení na výrobu skla a keramiky	3	371	153,62	132,74	179,38	154,85
8141 Obsluha pily a jiného zařízení na zpracování dřeva	3	144	94,74	85,24	121,03	98,87

Revidované výsledky ke dni 9. 12. 2010

Hodinový výdělek podle podskupin zaměstnání KZAM-R

kraj: **Pardubický**

Podskupiny zaměstnání KZAM-R	Výběrový soubor		Medián	Diferenciace		Průměr
	počet org. jednotek	počet zaměst.		1. decil	9. decil	
			Kč/hod	Kč/hod	Kč/hod	Kč/hod
8151 Obsluha drtičů, mlýnů a míchadel při chemické výrobě	3	693	110,63	94,69	129,96	111,72
8159 Obsluha ostatních zařízení při chemické výrobě jinde neuvedená	16	223	95,59	74,79	123,32	98,65
8161 Obsluha zařízení při výrobě a rozvodu elektřiny	9	184	190,06	144,25	220,96	184,02
8162 Obsluha parních turbín, ohřivačů a motorů	31	181	106,78	71,93	212,15	130,71
8163 Obsluha zařízení při úpravě, čištění a rozvodu vody	23	222	126,11	80,66	166,56	127,15
8171 Obsluha automatických nebo poloautomatic. montážních linek	15	311	100,23	75,76	136,71	105,14
8180 Obsluha strojů a zařízení pro práce na železničním svršku	7	40	131,58	125,91	157,68	134,37
8211 Obsluha automat. nebo poloaut. obráběcích strojů (kromě 722)	28	653	126,00	81,33	167,78	123,54
8212 Obsluha strojů na výrobu maltovin, vápna, cementu, prefabrikátů	10	141	151,77	91,91	200,73	147,82
8223 Obsluha strojů při konečné úpravě a nanášení ochran. povlaků	9	72	112,59	78,59	146,23	111,38
8232 Obsluha strojů na výrobu plastových výrobků (vč. laminování)	16	1 028	90,99	74,64	129,11	97,36
8240 Obsluha automat. nebo poloautomatic. dřevoobráběcích strojů	4	56	79,97	54,94	119,48	82,29
8251 Obsluha tiskárenských strojů	4	126	130,38	97,81	188,08	134,68
8253 Obsluha strojů na výrobu předmětů z lepenky (vč. kartonáže)	4	181	87,60	71,44	128,37	95,35
8262 Obsluha tkacích a pletacích strojů	3	149	84,37	67,26	107,22	85,76
8264 Obsluha strojů na bělení, barvení, čištění, praní, žehlení textilu	7	138	65,86	58,84	95,55	73,36
8269 Obsluha ost.str. na výrobu textilních, kožešin.a kožen.výrobků	4	467	96,89	83,18	109,46	95,57
8272 Obsluha strojů na výrobu mlékárenských výrobků	4	65	99,63	87,68	116,06	100,32
8273 Obsluha strojů na mletí zrn a koření	5	43	98,33	65,08	125,20	96,65
8281 Montážní dělníci montující mechanická zařízení (stroje, vozidla)	15	738	98,48	69,18	132,40	102,04
8282 Montážní dělníci montující elektrická zařízení	10	755	82,16	71,98	92,73	82,55
8283 Montážní dělníci montující elektronická zařízení	5	728	100,42	89,11	111,26	99,31
8287 Montážní dělníci montující výrobky z kombinovaných materiálů	7	120	77,69	65,24	115,18	85,41
8290 Obsluha jiných stacionárních zařízení a ostatní montážní dělníci	9	127	94,22	65,85	132,29	96,64
8311 Strojvedoucí	6	542	190,51	171,40	205,67	188,40
8313 Dělníci zabezpečující sestavování vlaků (brzdaři, výhybkáři)	8	348	141,29	124,92	159,70	141,25
8321 Řidiči osobních a malých dodávkových automobilů, taxikáři	33	67	101,18	69,97	135,93	101,72
8322 Řidiči sanitních a rzp vozů	5	32	100,43	86,98	117,39	101,26
8323 Řidiči autobusů, trolejbusů a tramvají	4	874	114,00	93,79	130,68	112,97
8324 Řidiči nákladních automobilů a tahačů	85	1 035	109,78	59,48	151,69	111,03
8326 Řidiči speciálních vozidel	9	38	133,56	98,83	167,33	136,11
8331 Obsluha zemědělských a lesních strojů	16	239	100,49	81,51	134,39	105,60
8332 Obsluha zemědělských a příbuzných strojů	31	220	126,03	95,17	171,62	131,21
8333 Obsluha jeřábů, zdvihacích a podobných manipulačních zařízení	17	65	99,94	79,17	139,83	103,95
8334 Obsluha vysokozdvíhacích a ostatních motorových vozíků	55	614	103,51	78,27	146,36	108,92
9132 Pomocníci a uklízeči v kancelářích, hotelích, nemocnicích ap.	133	1 035	62,31	50,48	80,18	64,91
9141 Domovníci, správci domu	18	28	66,13	48,55	92,08	69,90
9152 Vrátní, hlídači, uváděči a šatnářky	30	157	75,04	56,50	98,87	76,99
9162 Metaři, čistíči záchodků, žump, kanálů a podobných zařízení	4	23	93,50	65,85	139,21	102,87
9211 Pomocníci a nekvalifikovaní dělníci v zemědělství	8	71	71,43	58,50	91,13	73,53
9312 Pomocníci a nekvalif. dělníci na stavbách a údržbě silnic, přehrad	7	15	116,31	56,00	126,78	109,11
9313 Pomocníci a nekvalifikovaní dělníci na stavbách budov	5	14	132,81	75,23	178,71	121,73
9321 Pomocníci a nekvalifikovaní montážní a manipulační dělníci	46	1 020	93,36	71,62	125,18	96,65
9322 Ruční balíči a pytlavači	5	19	92,82	70,08	108,10	88,62

Revidované výsledky ke dni 9. 12. 2010

**Hodinový výdělek
podle podskupin zaměstnání KZAM-R**

kraj: Pardubický

Podskupiny zaměstnání KZAM-R	Výběrový soubor		Medián	Diferenciace		Průměr
	počet org.	počet		1. decil	9. decil	
	jednotek	zaměst.	Kč/hod	Kč/hod	Kč/hod	Kč/hod
9323 Dělníci nádvorní skupiny (pomocní montéři)	12	50	76,78	58,16	111,42	82,70
9333 Vazači a nosiči břemen, přístavní dělníci (dokaři)	8	14	94,40	54,85	125,60	87,99
9339 Pomocní a nekvalif. pracovníci v dopravě, ve skladech, v telek.	64	841	99,76	63,19	120,05	95,66

3. čtvrtletí 2009**RSCP - podnikatelská sféra**

PS-V6

Revidované výsledky ke dni 9. 12. 2010

**Hodinový výdělek
podle kategorií zaměstnání**kraj: **Pardubický**

Kategorie zaměstnání	Struktura zaměstnanců	Medián	Diferenciace		Průměr
			1. decil	9. decil	
	%	Kč/hod	Kč/hod	Kč/hod	Kč/hod
D Manuální pracovníci	58,1	97,99	60,40	144,85	101,39
T Nemanuální pracovníci	41,9	140,08	88,63	251,33	167,55
Relace D/T (%)		70,0	68,1	57,6	60,5
C E L K E M - podnikatelská sféra	100	111,58	66,12	193,22	129,10

manuální pracovníci - zaměstnanci s převážně manuálním charakterem práce (hlavní třída KZAM-R 6-9 a vybraná zaměstnání hl. třídy 5)

nemanuální pracovníci - zaměstnanci s převážně nemanuálním charakterem práce (hlavní třída KZAM-R 1-4 a vybraná zaměstnání hl. třídy 5)

3. čtvrtletí 2009**RSCP - podnikatelská sféra**

PS-V8

Revidované výsledky ke dni 9. 12. 2010

**Hodinový výdělek
podle pohlaví**kraj: **Pardubický**

Pohlaví	Struktura zaměstnanců	Medián	Diferenciace		Průměr
			1. decil	9. decil	
	%	Kč/hod	Kč/hod	Kč/hod	Kč/hod
M Muž	58,1	122,06	80,63	209,76	144,51
Ž Žena	41,9	95,89	59,60	162,36	107,73
Relace Ž/M (%)		78,6	73,9	77,4	74,5
C E L K E M - podnikatelská sféra	100	111,58	66,12	193,22	129,10

Hrubá měsíční mzda a její složky, diference, placená doba v podnikatelské sféře

kraj: Pardubický

Medián hrubé měsíční mzdy 20 041 Kč/měs

Diference

1. decil - 10 % hodinových výdělků menších než	12 081 Kč/měs
1. kvartil - 25 % hodinových výdělků menších než	15 466 Kč/měs
Medián - 50 % hodinových výdělků menších než	20 041 Kč/měs
3. kvartil - 25 % hodinových výdělků větších než	25 751 Kč/měs
9. decil - 10 % hodinových výdělků větších než	34 626 Kč/měs

Průměr hrubé měsíční mzdy 23 308 Kč/měs

Vybrané složky hrubé měsíční mzdy

prémie a odměny	15,3 %
příplatky za přesčas	0,6 %
příplatky ostatní	4,2 %
náhrady	10,4 %
odměny za pohotovost	0,2 %

Průměrná placená doba 172,5 hod/měs

Revidované výsledky ke dni 9. 12. 2010

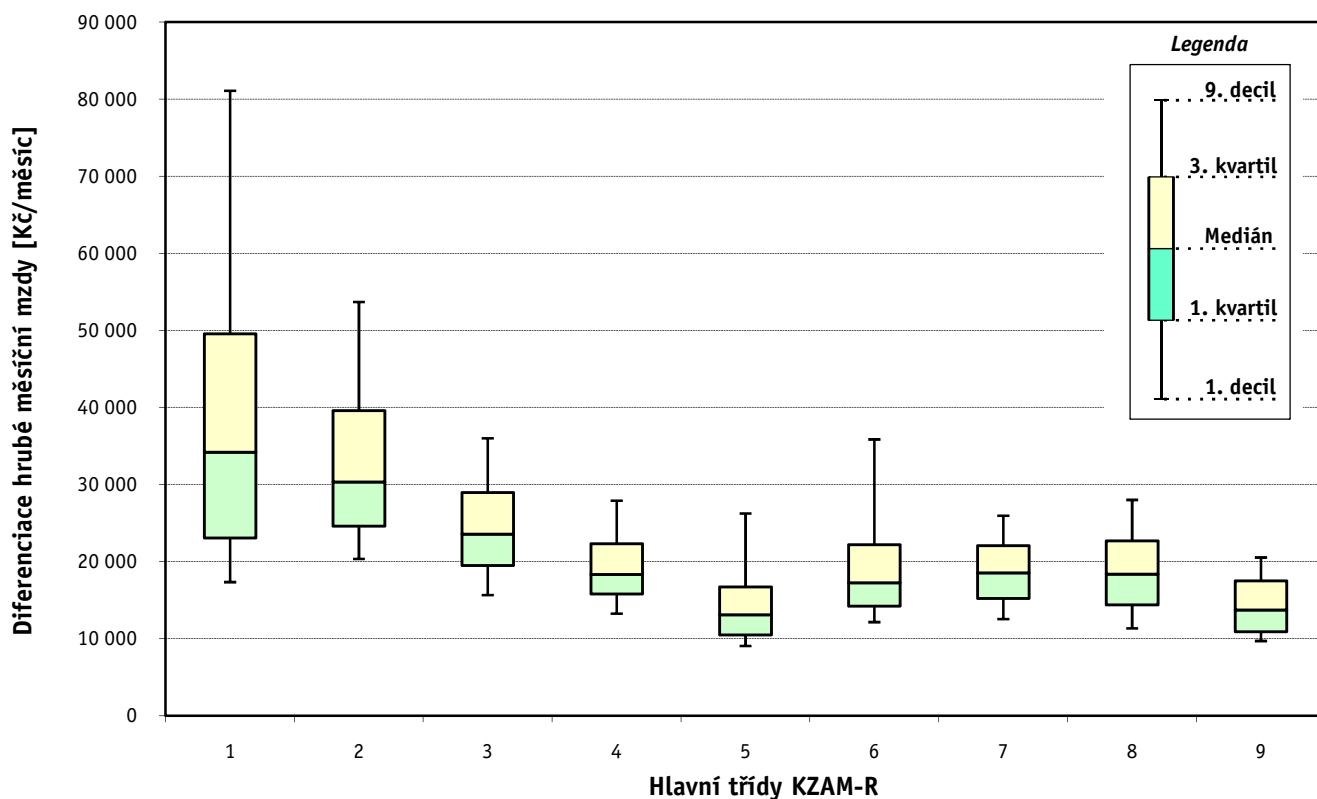
Hrubá měsíční mzda a její složky, diference, placená doba podle hlavních tříd zaměstnání KZAM-R

kraj: Pardubický

Hlavní třída zaměstnání KZAM - R	Struktura zaměstnanců	Medián
	%	Kč/měs

1 Zákodárci, vedoucí a řídící pracovníci	7,2	34 215
2 Vědečtí a odborní duševní pracovníci	7,0	30 357
3 Techničtí, zdravotničtí a pedagogičtí pracovníci	21,1	23 558
4 Nižší administrativní pracovníci	7,0	18 347
5 Provozní pracovníci ve službách a obchodu	6,0	13 126
6 Dělníci v zemědělství, lesnictví a rybářství	1,4	17 251
7 Řemeslníci, výrobci a zpracovatelé	22,8	18 546
8 Obsluha strojů a zařízení	22,3	18 386
9 Pomocní a nekvalifikovaní pracovníci	5,1	13 746

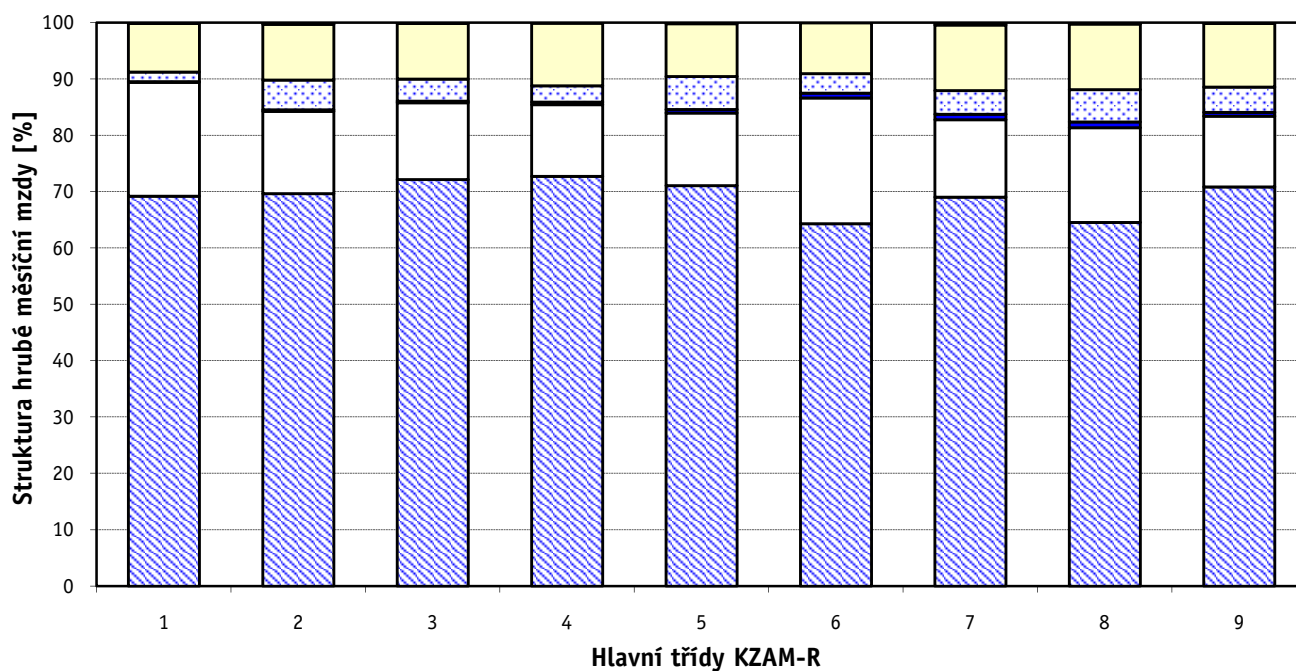
C E L K E M - podnikatelská sféra	100	20 041
--	------------	---------------



Hrubá měsíční mzda a její složky, diference, placená doba podle hlavních tříd zaměstnání KZAM-R

kraj: **Pardubický**

Diference				Průměr	Vybrané složky hrubé měsíční mzdy					Placená doba
1. decil	1. kvartil	3. kvartil	9. decil		prémie a odměny	příplatky za přesčas	příplatky ostatní	náhrady	odměny za pohotovost	
Kč/měs	Kč/měs	Kč/měs	Kč/měs	Kč/měs	%	%	%	%	%	hod/měs
17 337	23 063	49 579	81 097	46 634	20,2	0,1	1,7	8,6	0,1	171,5
20 356	24 600	39 605	53 693	35 920	14,6	0,3	5,3	9,9	0,3	171,2
15 650	19 513	28 989	35 999	25 924	13,6	0,3	3,9	9,9	0,1	170,4
13 245	15 794	22 324	27 912	19 759	12,7	0,5	2,9	11,2	0,0	170,0
9 051	10 479	16 707	26 237	15 082	12,9	0,7	5,8	9,4	0,2	172,7
12 150	14 230	22 216	35 856	19 973	22,3	0,9	3,5	9,0	0,0	182,3
12 545	15 209	22 066	25 963	19 114	13,7	1,0	4,2	11,6	0,4	173,3
11 350	14 411	22 698	28 008	19 196	16,8	1,1	5,7	11,7	0,2	174,5
9 697	10 913	17 499	20 543	14 653	12,5	0,7	4,5	11,3	0,1	171,8
12 081	15 466	25 751	34 626	23 308	15,3	0,6	4,2	10,4	0,2	172,5



■ hlavní část mzdy za práci □ prémie a odměny ■ příplatky za přesčas □ příplatky ostatní □ náhrady ■ odměny za pohotovost

Revidované výsledky ke dni 9. 12. 2010

Hrubá měsíční mzda a její složky, diference, placená doba podle podskupin zaměstnání KZAM-R

kraj: **Pardubický**

Podskupiny zaměstnání KZAM-R	Počet zaměstnanců přepočtený podle placených měsíců	Medián
		Kč/měs
1210 Ředitelé a prezidenti velkých organizací, podniků	126	85 239
1221 Vedoucí pracovníci v zemědělství, lesnictví, rybářství a myslivosti	50	30 691
1222 Vedoucí pracovníci v průmyslu (ve výrobě)	442	47 175
1223 Vedoucí pracovníci ve stavebnictví a zeměměřičství	112	38 968
1224 Vedoucí pracovníci ve velkoobchodě a v maloobchodě	493	19 555
1226 Vedoucí pracovníci v dopravě, skladování, telekomunik. a na poštovních úřadech	321	27 146
1227 Vedoucí pracovníci v organizacích zaměřených na poskytování obchodních služeb	111	47 942
1229 Vedoucí pracovníci dílčích celků jinde neuvedení (kulturních, zdravotn., školských)	165	45 450
1231 Vedoucí pracovníci finančních a hospodářských (správních) útvarů	233	49 035
1232 Vedoucí pracovníci personálních útvarů a útvarů průmyslových vztahů	50	39 493
1233 Vedoucí pracovníci obytných útvarů (včetně průzkumu trhu)	148	47 291
1234 Vedoucí pracovníci reklamních útvarů a útvarů pro styk s veřejností	35	21 835
1235 Vedoucí pracovníci zásobovacích útvarů	115	40 990
1236 Vedoucí pracovníci výpočetních útvarů	54	46 789
1237 Vedoucí pracovníci výzkumných a vývojových útvarů	115	40 220
1239 Vedoucí pracovníci ostatních útvarů jinde neuvedení	168	41 236
1311 Vedoucí, ředitelé v zemědělství, lesnictví, rybářství a myslivosti	26	32 685
1312 Vedoucí, ředitelé v průmyslu (ve výrobě)	177	30 143
1313 Vedoucí, ředitelé ve stavebnictví a zeměměřičství	41	38 383
1314 Vedoucí, ředitelé ve velkoobchodu a maloobchodu	303	18 737
1315 Vedoucí, ředitelé v restauracích a hotelích	18	24 125
1316 Vedoucí, ředitelé v dopravě, skladování, telekomunikacích a na poštovních úřadech	63	34 541
1317 Vedoucí, ředitelé v podnicích poskytujících obchodní služby	59	61 171
1318 Vedoucí, ředitelé pečovatelských, úklidových a podobných služeb	14	26 484
1319 Vedoucí, ředitelé malých organizací ostatní (kultura, zdravotnictví, školství)	23	35 647
2113 Chemici	139	25 522
2114 Geologové, geofyzici, geodeti, hydrologové apod.	13	25 382
2119 Ostatní vědci a odborníci v příbuzných oborech jinde neuvedení	19	32 224
2131 Projektanti a analytici výpočetních systémů	52	37 090
2132 Programátoři	209	31 585
2139 Ostatní odborníci zabývající se výpočetní technikou jinde neuvedení	250	31 732
2142 Projektanti staveb a areálů, stavební inženýři	104	33 259
2143 Projektanti elektrotechnických zařízení, elektroinženýři	295	29 750
2144 Projektanti elektronických systémů a telekomunikačních sítí, inženýři - elektronik	85	35 155
2145 Projektanti a konstruktéři strojních zařízení, strojní inženýři	159	31 064
2146 Chemičtí inženýři, technologové	21	28 741
2149 Ostatní architekti, projektanti, konstruktéři a techničtí inženýři (tvůrčí pracovníci)	276	24 142
2211 Bakteriologové, biologové, ekologové, zoologové a odborníci v příbuzných oborech	41	27 678
2212 Farmakologové, anatomové, biochemici, fyziologové, patologové	13	34 816
2213 Agronomové, šlechtitelé a odborníci v příbuzných oborech	26	32 469
2221 Lékaři, ordináři (kromě zubních lékařů)	548	35 377
2224 Farmaceuti, magistři v lékárně, lékárníci	40	36 968
2359 Ostatní odborní pedagogičtí pracovníci jinde neuvedení (odborní instruktoři)	21	30 615
2411 Odborní pracovníci na úseku účetnictví, financí, daní, apod., hlavní účetní	224	28 368

Hrubá měsíční mzda a její složky, diference, placená doba podle podskupin zaměstnání KZAM-R

kraj: **Pardubický**

Diference				Průměr	Vybrané složky hrubé měsíční mzdy					Placená doba
1. decil	1. kvartil	3. kvartil	9. decil		prémie a odměny	příplatky za přesčas	příplatky ostatní	náhrady	odměny za pohotovost	
Kč/měs	Kč/měs	Kč/měs	Kč/měs	Kč/měs	%	%	%	%	%	hod/měs
30 023	44 179	145 383	237 155	120 732	23,7	0,1	3,3	8,7	0,1	171,3
21 534	25 665	42 763	54 132	35 962	17,3	0,1	0,3	9,3	0,2	170,7
26 166	33 744	70 030	111 691	66 065	19,6	0,1	2,4	9,2	0,1	169,1
24 944	31 112	49 758	87 733	48 430	16,3	0,4	1,4	11,3	0,0	175,8
11 614	14 326	24 777	36 404	23 098	11,4	0,3	2,8	11,1	0,1	174,2
21 559	24 164	35 383	59 454	36 699	15,2	0,1	1,4	11,5	0,7	163,4
32 482	39 652	66 002	119 835	62 509	24,4	0,0	1,7	11,1	0,0	171,2
25 762	30 973	63 719	78 955	49 562	10,7	0,0	11,6	14,3	0,1	171,4
28 750	34 162	88 098	131 938	77 151	25,5	0,0	1,8	9,9	0,1	169,4
25 856	30 532	54 629	100 052	53 422	16,5	0,0	3,5	11,2	0,0	168,8
26 386	37 247	64 388	118 398	67 185	24,2	0,1	0,8	10,6	0,0	168,1
18 061	18 270	39 591	56 360	31 913	15,0	0,4	2,9	12,6	0,0	168,4
23 684	27 908	55 611	79 431	46 813	13,8	0,3	1,6	10,5	0,0	172,9
29 079	34 960	60 926	75 541	52 954	8,3	0,1	2,6	11,0	0,3	169,7
25 246	30 533	59 536	86 767	50 173	18,9	0,0	1,3	10,3	0,2	166,0
20 547	27 618	55 310	71 459	44 650	12,0	0,1	1,5	10,8	0,1	167,8
17 910	18 797	52 081	53 632	37 239	17,7	0,0	0,0	9,7	0,0	173,3
19 574	23 334	41 611	55 695	38 389	14,5	0,9	3,8	9,7	0,2	173,8
19 481	30 265	81 440	159 877	69 023	38,9	0,0	0,1	9,9	0,0	173,3
14 178	15 780	26 667	40 064	25 532	18,4	0,6	2,1	9,7	0,0	174,1
15 072	16 098	28 571	31 839	25 051	19,7	0,7	0,9	8,7	0,0	176,1
23 810	27 874	43 365	50 677	36 771	13,4	0,1	1,7	10,2	0,0	165,6
29 117	37 407	91 882	118 526	69 988	35,2	0,1	0,8	9,9	0,1	174,0
17 578	23 112	28 653	36 549	26 147	16,6	0,0	0,0	7,7	0,0	171,5
20 459	22 105	43 369	95 798	44 022	21,5	0,0	3,2	10,8	0,0	172,0
19 470	21 807	29 624	38 301	27 199	10,1	0,0	4,3	10,7	0,1	165,5
16 879	19 019	29 326	34 090	26 313	19,3	0,1	0,0	9,3	0,0	172,8
16 000	20 890	46 623	56 569	33 272	18,0	0,1	0,3	10,6	0,0	164,2
28 086	30 008	42 544	50 584	37 911	11,5	0,1	2,5	10,2	0,8	168,9
23 038	26 217	39 159	48 042	34 306	16,4	0,3	1,9	9,8	0,2	170,9
22 717	25 927	42 581	52 406	35 779	8,2	0,4	4,0	10,7	2,0	170,9
24 196	27 141	49 911	63 421	40 495	23,7	0,8	1,2	9,9	0,4	171,7
22 797	25 234	39 713	51 364	36 131	11,5	0,4	3,5	10,0	0,9	171,6
24 989	28 367	43 668	54 341	37 806	4,2	0,1	1,1	9,8	2,0	168,0
22 449	26 723	35 608	45 495	32 759	11,8	0,2	0,8	11,2	0,0	166,3
22 496	24 039	34 977	49 691	31 844	8,8	0,4	0,8	11,9	0,0	167,8
14 875	19 135	29 960	38 241	25 717	9,9	0,3	1,7	11,4	0,1	165,5
19 455	22 382	31 884	34 753	27 459	10,1	0,1	2,8	11,9	0,2	170,2
25 253	29 592	55 556	66 501	43 293	16,8	0,3	7,6	12,7	0,0	174,2
21 213	27 300	36 746	40 155	31 424	15,5	0,8	0,3	9,8	0,0	177,1
22 547	27 785	47 799	66 356	40 987	12,5	1,6	11,5	10,2	1,4	180,9
31 292	32 942	44 295	57 345	40 104	10,3	0,8	7,2	10,9	1,0	177,1
21 915	25 324	36 818	42 110	32 819	7,8	0,1	2,0	9,9	0,0	171,6
19 716	23 824	38 278	50 163	33 059	14,0	0,2	1,1	10,5	0,0	170,0

Revidované výsledky ke dni 9. 12. 2010

Hrubá měsíční mzda a její složky, diference, placená doba podle podskupin zaměstnání KZAM-R

kraj: **Pardubický**

Podskupiny zaměstnání KZAM-R	Počet zaměstnanců přepočtený podle placených měsíců	Medián
		Kč/měs
2412 Odborní pracovníci na úseku zaměstnaneckých, personálních věcí	54	27 613
2413 Odborní pracovníci v bankovníctví a pojišťovnictví	555	32 630
2419 Ostatní odborní pracovníci v oblasti podnikání	323	31 345
2421 Právníci, právní poradci (mimo advokacie a soudnictví)	30	42 757
2433 Odborní pracovníci v informacích (např. vti)	174	23 750
2441 Ekonomové - vědečtí pracovníci, specialisté, experti	95	33 558
2447 Tlumočníci a překladatelé	13	31 262
2451 Spisovatelé, autoři, kritikové, novináři, redaktori	36	22 894
2470 Odborní administrativní pracovníci jinde neuvedení	80	27 211
3111 Technici ve fyzikálních a příbuzných oborech	17	20 066
3112 Stavební technici	255	28 256
3113 Elektrotechnici	420	29 632
3114 Elektronici a technici v radiokomunikacích a telekomunikacích	588	22 960
3115 Strojírenští technici	1 247	25 365
3116 Chemičtí technici	315	25 807
3118 Technici v kartografii, kresliči a zeměměřiči	248	26 395
3119 Ostatní techničtí pracovníci jinde neuvedení	997	25 876
3121 Poradci ve výpočetní technice	90	32 552
3122 Operátoři a obsluha výpočetní techniky	166	24 690
3123 Operátoři průmyslových robotů, nc strojů	49	23 706
3129 Ostatní technici ve výpočetní technice jinde neuvedení	37	27 858
3133 Obsluha vysílacího a telekomunikačního zařízení (vč. telegrafu)	45	19 089
3134 Obsluha lékařských zařízení	54	23 484
3151 Kolaudační technici a technici protipožární ochrany	27	31 926
3152 Bezpečnostní technici a technici pro kontrolu zdravotní nezávadnosti a jakosti	257	24 327
3160 Technici železničního provozu	537	30 387
3211 Technici a laboranti v oblasti biologie a v příbuzných oborech	197	21 479
3212 Technici v agronomii, v lesnictví a v zemědělství	211	24 506
3221 Asistenti zdravotničtí	46	17 347
3223 Dietetici a odborníci na výživu	17	20 816
3226 Rehabilitační a fyzioterapeutičtí pracovníci (vč. odborných masérů)	99	20 999
3228 Farmaceutičtí asistenti	34	21 725
3231 Ošetřovatelé, všeobecné zdravotní sestry	1 122	22 728
3232 Ženské sestry, porodní asistentky	122	23 733
3233 Sestry pro péči o dítě	116	25 332
3235 Sestry pro intenzivní péči	227	24 602
3342 Pedagogové v oblasti dalšího vzdělávání	12	24 465
3412 Pojišťovací agenti	295	31 815
3415 Obchodní cestující, profesionální poradci v obchodě, obchodní zástupci	262	29 951
3416 Nákupčí	455	22 220
3417 Odhadci a zbožíznalci	17	27 859
3419 Ostatní pracovníci - obchodní zprostředkovatelé jinde neuvedení	25	33 499
3421 Obchodní agenti	416	24 997
3422 Odbytoví a přepravní agenti	539	24 055

Hrubá měsíční mzda a její složky, diference, placená doba podle podskupin zaměstnání KZAM-R

kraj: **Pardubický**

Diference				Průměr	Vybrané složky hrubé měsíční mzdy					Placená doba
1. decil	1. kvartil	3. kvartil	9. decil		prémie a odměny	příplatky za přesčas	příplatky ostatní	náhrady	odměny za pohotovost	
Kč/měs	Kč/měs	Kč/měs	Kč/měs	Kč/měs	%	%	%	%	%	hod/měs
20 340	22 533	36 979	41 550	32 173	13,7	0,2	1,6	11,1	0,0	171,0
21 265	25 560	43 709	54 514	36 205	23,9	0,1	0,9	10,4	0,0	173,6
23 192	25 906	42 615	57 043	36 859	12,7	0,1	2,3	12,4	0,1	165,9
27 826	32 819	53 854	69 812	44 971	13,7	0,0	2,5	10,9	0,0	168,2
17 421	20 292	41 377	50 702	31 238	22,0	1,2	2,2	10,0	0,0	161,5
20 781	26 504	41 135	54 416	36 521	16,1	0,1	2,5	10,5	0,1	168,5
21 203	24 150	37 040	40 711	30 979	8,3	0,2	0,1	11,5	0,0	170,3
19 633	20 893	26 302	31 135	24 130	9,2	0,0	3,1	8,7	0,1	175,8
22 145	24 204	35 574	47 970	33 785	10,7	0,1	2,5	10,2	0,7	168,0
13 922	15 305	28 750	36 851	23 230	10,9	0,1	2,4	12,8	0,0	171,7
20 265	24 244	35 485	42 497	31 198	17,0	0,7	1,2	9,5	0,8	172,7
21 435	24 416	36 741	45 230	31 479	13,2	0,6	4,9	10,9	0,8	168,8
19 021	21 009	26 644	34 533	25 088	9,8	1,5	4,0	10,2	0,6	175,0
18 066	21 412	30 824	37 364	27 086	12,1	0,6	2,3	11,1	0,0	168,5
18 459	22 440	28 520	33 338	26 314	8,8	0,3	7,1	12,0	0,0	165,0
19 620	21 934	31 446	36 552	27 510	12,4	0,1	2,3	10,8	0,0	170,4
17 345	21 544	33 320	41 467	29 432	12,0	0,3	3,5	10,7	0,2	168,6
22 335	26 740	42 933	55 625	36 298	14,8	0,1	1,8	10,1	0,6	169,9
17 320	20 596	28 780	36 084	25 792	11,4	0,3	8,5	9,9	1,1	169,6
18 349	20 535	28 435	32 925	25 354	12,0	0,7	7,8	11,5	0,0	173,2
21 599	25 033	32 285	39 051	29 673	6,8	0,6	8,5	9,9	2,1	170,1
17 486	18 324	20 642	22 991	22 573	0,0	0,8	2,7	10,4	0,0	164,5
18 658	20 977	27 460	31 128	24 052	5,1	1,5	10,9	12,6	0,0	176,3
23 089	27 916	34 850	41 919	32 581	9,2	0,6	7,9	11,4	2,5	165,4
16 158	19 005	29 933	34 972	25 573	15,4	0,3	3,7	10,3	0,1	168,9
26 729	28 497	32 859	37 569	31 113	5,8	1,3	12,6	12,0	0,4	164,9
17 364	19 131	24 885	30 728	23 095	7,6	1,2	8,5	11,8	0,2	176,7
16 812	19 626	31 584	34 568	25 679	16,9	0,0	0,5	15,6	0,1	176,1
15 063	16 411	18 459	20 356	17 419	3,9	0,5	16,6	8,5	0,0	165,8
16 899	18 445	21 469	32 225	21 445	6,7	0,1	9,0	11,1	0,0	173,9
17 661	19 550	22 699	24 077	21 879	8,6	0,0	4,8	11,0	0,0	172,1
16 667	19 971	24 210	26 553	21 961	8,6	0,6	6,4	10,3	0,0	176,9
18 465	20 431	26 114	29 573	23 615	5,8	0,7	15,0	10,3	0,3	170,7
19 264	21 967	26 444	28 866	24 261	4,0	1,0	17,6	9,4	0,0	172,4
20 740	22 730	27 999	30 979	25 531	4,8	0,8	17,2	9,8	0,1	169,7
19 317	21 759	27 820	30 658	24 952	4,2	0,9	17,5	10,3	0,3	170,7
16 942	20 953	29 994	37 463	27 364	14,0	0,2	0,4	9,6	0,0	170,1
22 021	26 004	45 819	62 889	40 667	28,3	0,0	0,9	10,4	0,0	173,3
16 063	21 388	40 121	57 504	34 854	23,8	0,1	3,3	9,9	0,0	169,5
16 032	18 664	27 424	35 169	24 752	10,9	0,2	1,6	10,9	0,0	169,1
16 354	17 753	31 349	38 602	26 719	14,0	0,0	0,0	10,1	0,0	169,5
22 398	29 442	36 862	39 711	33 020	24,4	0,0	0,1	11,1	0,0	173,1
17 004	20 080	31 701	44 058	28 525	13,5	0,1	0,7	10,3	0,1	169,3
15 808	19 673	28 543	38 069	26 827	14,0	0,3	2,9	10,1	0,0	169,5

Revidované výsledky ke dni 9. 12. 2010

Hrubá měsíční mzda a její složky, diference, placená doba podle podskupin zaměstnání KZAM-R

kraj: **Pardubický**

Podskupiny zaměstnání KZAM-R	Počet zaměstnanců přepočtený podle placených měsíců	Medián
		Kč/měs
3429 Ostatní obchodní agenti a makléři jinde neuvedení	17	22 004
3431 Odborné sekretářky, sekretáři	139	24 829
3433 Pracovníci v oblasti účetnictví, fakturace, rozpočtovnictví, kalkulace	969	21 379
3434 Pracovníci v oblasti statistiky a matematiky	13	23 051
3435 Pracovníci v oblasti práce a mezd (kromě účetních)	38	25 142
3436 Referenti osobních oddělení	98	22 841
3439 Ostatní odborní administrativní pracovníci jinde neuvedení	828	20 482
3471 Aranžéři, průmysloví a komerční návrháři, bytoví architekti	12	13 865
4112 Kancelářští a manipulační pracovníci a obsluha zařízení na zpracování textu	26	18 212
4113 Pracovníci přípravy dat výpočetní techniky	95	17 779
4115 Sekretářky, sekretáři	287	19 371
4121 Nižší účetní	154	18 655
4123 Nižší finanční, daňoví úředníci a úředníci v příbuzných oborech	32	25 939
4131 Úředníci ve skladech	918	18 107
4132 Úředníci ve výrobě (např. výrobní plánovači)	148	20 128
4133 Úředníci v dopravě a v přepravě (dispečeri, kontrolori apod.)	241	26 529
4141 Řadoví knihovníci, archiváři, evidenční pracovníci	24	17 446
4190 Ostatní nižší úředníci jinde neuvedení	79	20 202
4211 Pokladníci (v bankách, pojišťovnách, spořitelnách, na poště)	142	19 778
4212 Úředníci na přepážkách a směnárnicích	444	20 760
4213 Pokladníci v obchodě, společném stravování apod.	561	13 860
4214 Prodavači vstupenek, jízdenek apod.	160	22 121
4216 Inkasisté (výběřčí dluhů)	43	22 405
4222 Recepční	53	16 233
4223 Telefonisté	116	16 319
4224 Informátoři	408	25 787
5121 Pracovníci dohlížející nad obsluhujícím personálem, hospodyně	20	20 683
5122 Kuchaři	326	14 468
5123 Číšníci, servírky	25	13 293
5132 Pečovatelé a pomocní ošetřovatelé v zařízeních sociální péče, v nemocnicích	473	15 102
5161 Hasiči, požárníci	140	22 235
5169 Ostatní pracovníci ochrany a ostrahy jinde neuvedení	670	11 369
5211 Prodavači v obchodech	1 910	13 337
6111 Pěstitelé polních plodin	20	12 346
6113 Zahradníci a pěstitelé zahradních plodin a sazenic	11	14 937
6121 Chovatelé hospodářských zvířat (kromě drůbeže a včel)	307	17 488
6122 Chovatelé drůbeže	109	18 876
6141 Dělníci pro pěstění a ošetřování lesa	41	12 833
7121 Zedníci pracující s tradičními materiály (bambus, hlína atd.)	11	14 228
7122 Zedníci, kameníci, omítkáři	263	17 522
7123 Betonáři, dělníci specializovaní na pokládání betonových povrchů	52	14 548
7124 Tesaři a truhláři	89	21 061
7125 Stavební montážníci	14	17 286
7129 Ostatní stavební dělníci hlavní stavební výroby a pracovníci v ostatních oborech	308	21 293

Hrubá měsíční mzda a její složky, diference, placená doba podle podskupin zaměstnání KZAM-R

kraj: **Pardubický**

Diference				Průměr	Vybrané složky hrubé měsíční mzdy					Placená doba
1. decil	1. kvartil	3. kvartil	9. decil		prémie a odměny	příplatky za přesčas	příplatky ostatní	náhrady	odměny za pohotovost	
Kč/měs	Kč/měs	Kč/měs	Kč/měs	Kč/měs	%	%	%	%	%	hod/měs
17 137	18 427	27 949	59 500	27 575	9,2	0,0	1,6	11,4	0,0	168,2
14 206	18 113	30 866	41 668	26 125	12,0	0,1	1,5	11,0	0,0	168,5
15 056	17 985	25 244	33 154	23 108	13,4	0,2	2,4	10,7	0,0	169,0
18 152	21 117	36 143	47 636	29 997	16,5	0,3	3,2	11,8	0,0	168,1
18 316	20 549	34 544	55 180	30 243	17,1	0,0	1,6	9,7	0,1	164,5
16 962	20 203	26 348	33 994	23 988	9,0	0,1	2,6	11,7	0,0	167,3
15 027	17 140	24 619	31 338	22 339	11,8	0,1	4,6	10,9	0,1	171,3
12 058	13 374	14 957	16 105	13 960	4,0	0,0	2,7	12,6	0,0	173,5
12 035	15 485	21 699	27 326	18 997	8,1	0,6	7,4	9,5	0,0	172,1
12 553	14 866	20 628	26 042	18 167	10,6	0,1	4,8	8,9	0,0	172,7
13 395	16 087	23 546	29 162	20 575	12,8	0,3	1,8	10,7	0,0	171,6
13 022	15 165	22 830	28 816	20 023	14,8	0,2	1,0	9,7	0,0	171,5
20 068	23 032	32 126	34 365	28 418	21,9	0,1	0,2	12,1	0,0	170,4
12 931	15 923	20 608	23 555	18 460	12,3	0,8	3,7	11,3	0,1	171,6
14 735	17 402	23 772	31 241	22 153	9,4	0,5	1,7	12,3	0,0	170,2
19 260	21 551	37 095	39 976	28 913	8,3	1,1	14,2	10,5	0,1	166,8
13 821	16 235	18 528	21 125	17 404	6,5	0,2	5,0	11,3	0,0	171,5
13 223	15 063	24 823	34 346	22 648	7,9	0,6	0,6	10,7	0,0	171,4
14 920	18 166	22 029	26 861	20 488	11,3	0,1	1,2	10,7	0,0	167,9
18 177	19 387	23 208	28 480	22 197	11,9	0,1	1,3	10,7	0,0	163,9
10 545	12 123	15 261	17 352	13 950	6,7	0,4	3,9	10,1	0,0	175,0
18 429	20 648	23 965	25 816	21 919	6,6	1,0	11,7	12,2	0,0	167,4
17 181	20 172	25 278	27 785	22 977	7,0	0,2	0,0	11,1	0,0	174,1
13 866	14 416	18 707	20 376	16 547	7,8	0,4	11,6	9,7	0,0	168,0
12 290	14 359	20 372	24 771	18 366	7,1	0,3	1,6	10,6	0,0	167,2
18 106	21 451	30 190	33 157	26 060	15,8	1,5	2,0	11,1	0,0	166,2
13 142	16 689	25 057	40 143	22 769	13,1	1,1	1,6	7,9	0,0	179,3
10 517	11 800	17 617	21 019	15 204	13,3	1,2	3,7	9,9	0,0	176,6
12 281	12 577	14 989	16 040	13 767	15,0	0,9	7,3	8,9	0,0	176,3
12 750	13 838	16 544	18 479	15 405	2,5	0,3	14,8	10,7	0,1	170,8
15 984	18 059	28 898	32 276	23 406	6,4	1,0	16,2	10,8	4,8	167,9
9 084	9 676	14 506	17 556	12 611	6,2	1,0	8,0	8,7	0,1	171,9
10 745	11 903	15 339	18 083	14 144	8,8	0,5	3,9	10,1	0,0	173,4
11 469	11 755	13 708	16 936	13 551	15,0	1,3	1,2	11,6	0,0	178,5
11 753	13 267	17 028	17 242	14 668	9,6	0,4	2,7	9,3	0,6	172,6
14 083	15 681	19 788	21 609	17 772	19,5	1,1	5,6	10,3	0,1	184,2
14 484	16 257	21 657	25 315	19 939	34,6	0,1	4,5	9,6	0,0	172,2
10 293	10 502	15 036	18 242	13 299	0,8	1,3	1,4	14,1	0,0	181,9
10 129	11 196	19 743	27 181	15 495	11,2	0,0	1,2	11,0	1,1	173,5
12 545	14 568	20 556	24 612	18 055	13,2	1,6	0,8	11,9	0,0	183,7
11 467	12 623	17 923	25 211	16 488	3,6	1,8	5,2	4,9	0,0	173,2
14 007	17 194	24 160	28 027	20 894	12,1	1,4	1,1	14,1	0,0	182,0
13 506	13 742	18 452	20 032	16 676	5,5	0,8	0,1	9,7	0,0	175,9
17 073	19 004	23 843	26 433	21 531	11,9	1,6	1,3	14,8	0,5	183,8

Revidované výsledky ke dni 9. 12. 2010

Hrubá měsíční mzda a její složky, diference, placená doba podle podskupin zaměstnání KZAM-R

kraj: **Pardubický**

Podskupiny zaměstnání KZAM-R	Počet zaměstnanců přepočtený podle placených měsíců	Medián
		Kč/měs
7136 Instalatéři, potrubáři, stavební zámečníci, klempíři	272	24 829
7137 Stavební a provozní elektrikáři	102	21 625
7139 Ostatní dělníci zajišťující dokončovací stavební práce a dělníci v příbuzných obor.	22	21 197
7141 Malíři a tapetáři	16	22 239
7142 Lakýrníci a pracovníci v příbuzných oborech	255	22 509
7211 Formíři a jádraři	17	22 102
7212 Svářeči, řezači plamenem a páječi	478	21 827
7213 Výrobci a opraváři výrobků a dílů z plechů	91	21 616
7214 Montéři kovových konstrukcí	30	16 671
7221 Kováři, obsluha kovací lisů, obsluha bucharů	114	18 129
7222 Nástrojaři, kovodeláři, kovodělníci, zámečníci	1 852	20 346
7223 Seřizovači a obsluha obráběcích strojů (kromě automatických a poloautomatických)	808	21 060
7224 Brusiči, leštiči a ostříči nástrojů	111	17 690
7231 Mechanici a opraváři motorových vozidel	252	21 233
7234 Mechanici a opraváři kolejových vozidel	368	22 825
7235 Mechanici a opraváři obráběcích, zemědělských strojů a průmyslového zařízení	864	19 261
7239 Ostatní mechanici a opraváři strojů a zařízení bez elektro jinde neuvedení	413	17 791
7241 Elektromechanici, opraváři a seřizovači různých typů elektrických zařízení	2 227	16 625
7242 Mechanici, opraváři a seřizovači elektrických částí aut, letadel, lodí	215	21 280
7243 Mechanici, seřizovači, opraváři elektronických zařízení	1 065	16 897
7244 Telefonní a telegrafní mechanici, montéři a opraváři	13	21 390
7246 Montéři a opraváři silnoproudých elektrických vedení	177	31 421
7311 Výrobci, mechanici a opraváři přesných přístrojů a zařízení	24	19 572
7322 Dělníci při výrobě skla, skláři vč. brusičů a leštičů	20	13 272
7324 Malíři skla a keramiky a pracovníci v příbuzných oborech (vč. výrobců zrcadel)	35	13 571
7346 Sítotiskaři, deskotiskaři a textilní tiskaři	10	14 958
7411 Zpracovatelé masa, ryb vč. uzenářů a konzervovačů masa a ryb	432	17 575
7412 Zpracovatelé pekárenských a cukrářských výrobků	206	13 542
7413 Výrobci a zpracovatelé mlékárenských výrobků	43	22 181
7419 Ostatní zpracovatelé - výrobci potravinářských výrobků jinde neuvedení	57	15 714
7422 Umělečtí truhláři, řezbáři, výrobci a opraváři výrobků ze dřeva vč. opravářů	130	14 007
7433 Dámští a pánské krejčí a kloboučníci včetně opravářů oděvů	13	11 225
7436 Švadleny, vyšivači a pracovníci v příbuzných oborech	119	11 615
7437 Čalouníci a pracovníci v příbuzných oborech (včetně autočalouníků)	67	19 343
7439 Ostatní dělníci při výrobě textilu, oděvů a výrobků z kůže, kožešin	45	12 425
8112 Obsluha zařízení pro úpravu rudných a nerudných surovin	13	22 812
8122 Obsluha zařízení ve slévárenství (taviči, slévači)	130	29 359
8123 Obsluha zařízení na tepelné zpracování kovů	36	18 089
8139 Obsluha ostatních zařízení na výrobu skla a keramiky	360	32 022
8141 Obsluha pily a jiného zařízení na zpracování dřeva	127	16 137
8151 Obsluha drtičů, mlýnů a míchadel při chemické výrobě	705	18 280
8159 Obsluha ostatních zařízení při chemické výrobě jinde neuvedená	196	15 829
8161 Obsluha zařízení při výrobě a rozvodu elektřiny	176	33 529
8162 Obsluha parních turbín, ohřevů a motorů	161	20 406

Hrubá měsíční mzda a její složky, diference, placená doba podle podskupin zaměstnání KZAM-R

kraj: **Pardubický**

Diference				Průměr	Vybrané složky hrubé měsíční mzdy					Placená doba
1. decil	1. kvartil	3. kvartil	9. decil		prémie a odměny	příplatky za přesčas	příplatky ostatní	náhrady	odměny za pohotovost	
Kč/měs	Kč/měs	Kč/měs	Kč/měs	Kč/měs	%	%	%	%	%	hod/měs
15 544	19 700	27 065	29 664	23 597	18,3	0,7	2,1	10,6	3,1	171,5
14 991	18 439	26 195	31 290	23 066	18,9	1,9	5,9	10,3	1,7	177,5
16 031	16 913	24 162	27 400	21 257	11,5	2,0	2,8	9,4	0,9	184,4
16 015	19 822	23 112	23 454	21 432	2,4	0,8	15,6	9,8	0,0	167,3
17 115	19 763	24 758	27 819	22 616	9,5	0,9	5,3	15,1	0,0	169,3
16 100	17 645	23 796	25 387	21 081	6,9	0,3	5,6	13,3	0,0	171,2
16 034	19 251	25 169	30 371	22 447	6,5	1,0	2,7	15,6	0,0	167,7
13 903	18 793	25 365	28 397	21 665	3,3	0,6	1,5	17,0	0,0	169,3
12 015	12 322	21 728	28 968	17 804	12,8	0,9	8,1	12,7	0,9	169,1
10 564	13 305	20 458	24 175	17 628	13,2	0,8	4,6	16,5	0,0	160,9
13 880	17 016	23 095	27 038	20 446	10,8	1,4	3,3	13,5	0,5	171,3
15 070	17 547	25 140	29 279	21 953	20,1	1,2	5,6	13,9	0,0	168,9
10 671	13 590	20 480	22 376	17 183	15,2	0,3	2,7	13,8	0,0	162,8
15 734	17 984	23 189	25 499	20 907	10,5	0,6	3,0	13,8	0,1	169,8
18 364	19 755	25 156	26 823	22 640	13,7	0,7	7,7	12,7	1,1	168,3
15 131	17 008	22 676	27 726	20 620	21,2	1,0	5,9	12,6	0,4	171,2
13 297	14 387	20 287	23 176	17 929	12,7	0,9	8,2	13,0	0,1	163,8
13 602	14 734	19 457	25 217	18 078	9,2	0,9	12,8	10,8	0,4	169,9
18 399	19 666	23 527	27 091	22 190	12,3	0,7	3,5	14,8	0,2	169,0
14 497	15 553	18 998	21 364	17 733	10,3	0,8	5,4	13,0	0,3	167,7
16 938	20 037	23 198	25 759	21 951	3,1	0,3	2,4	11,8	1,2	165,7
19 899	22 215	36 070	37 994	29 661	15,4	1,1	1,5	9,4	6,0	170,1
15 923	16 214	21 310	25 963	19 763	17,8	0,3	4,9	12,9	0,1	170,8
9 811	11 622	15 224	22 606	14 223	8,6	1,1	3,1	7,5	0,0	178,8
10 280	11 496	28 529	32 756	18 115	21,6	0,3	5,2	8,4	0,0	172,3
12 636	12 978	17 231	18 830	15 391	12,7	0,7	1,5	15,3	0,0	169,0
13 880	15 154	20 116	22 580	17 878	23,9	1,1	6,1	12,4	0,0	179,8
11 009	12 154	15 395	18 738	14 321	7,6	1,5	5,5	12,3	0,0	172,9
13 493	21 112	23 752	24 777	21 305	28,3	2,7	14,0	11,0	0,0	186,7
10 461	12 336	17 985	20 051	15 263	10,1	0,7	5,0	9,1	0,0	171,2
11 063	12 314	18 024	23 086	15 859	10,2	0,9	1,5	12,8	0,1	171,1
10 545	10 759	13 546	13 991	12 136	5,1	1,4	8,7	9,9	0,0	178,8
9 156	10 641	13 337	14 913	12 022	13,0	0,5	11,1	15,4	0,0	166,0
15 349	17 893	20 608	23 557	19 144	1,8	0,3	2,0	17,4	0,0	163,9
9 888	11 032	13 755	14 937	12 656	16,5	0,6	6,5	12,3	0,0	165,4
19 038	21 629	23 987	28 208	22 936	24,7	1,3	3,5	10,9	0,0	171,3
17 316	20 348	33 338	36 250	27 530	24,3	1,5	21,5	9,4	0,0	175,1
16 364	17 068	19 346	30 741	20 551	19,5	1,6	8,7	14,2	0,0	166,1
25 565	28 654	33 673	34 994	31 271	29,0	0,1	9,3	13,9	0,0	164,7
14 414	15 101	18 431	22 013	17 132	4,4	1,6	0,0	10,3	0,0	174,1
15 485	16 921	19 874	21 688	18 613	4,2	0,2	16,1	12,1	0,0	164,3
12 457	13 689	17 544	19 651	16 115	8,0	0,5	7,2	14,1	0,0	162,5
27 101	30 656	37 906	41 434	34 246	9,5	0,6	16,9	12,1	0,3	167,1
13 804	16 051	32 603	37 011	23 815	9,9	0,8	13,1	12,4	0,1	174,2

Revidované výsledky ke dni 9. 12. 2010

Hrubá měsíční mzda a její složky, diference, placená doba podle podskupin zaměstnání KZAM-R

kraj: **Pardubický**

Podskupiny zaměstnání KZAM-R	Počet zaměstnanců přepočtený podle placených měsíců	Medián
		Kč/měs
8163 Obsluha zařízení při úpravě, čištění a rozvodu vody	194	22 954
8171 Obsluha automatických nebo poloautomatických montážních linek	245	17 781
8180 Obsluha strojů a zařízení pro práce na železničním svršku	39	23 085
8211 Obsluha automatických nebo poloautomatických obráběcích strojů (kromě 722)	614	20 852
8212 Obsluha strojů na výrobu maltovin, vápna, cementu, prefabrikátů	128	24 728
8223 Obsluha strojů při konečné úpravě a nanášení ochranných povlaků	66	18 084
8232 Obsluha strojů na výrobu plastových výrobků (vč. laminování)	777	15 256
8240 Obsluha automatických nebo poloautomatických dřevoobráběcích strojů	60	13 000
8251 Obsluha tiskárenských strojů	118	20 984
8253 Obsluha strojů na výrobu předmětů z lepenky (vč. kartonáže)	162	16 307
8262 Obsluha tkacích a pletacích strojů	127	13 734
8264 Obsluha strojů na bělení, barvení, čištění, praní, žehlení textilu	107	12 161
8269 Obsluha ostatních strojů na výrobu textilních, kožšinových a kožených výrobků	437	15 606
8272 Obsluha strojů na výrobu mlékárenských výrobků	57	19 381
8273 Obsluha strojů na mletí zrn a koření	40	17 562
8281 Montážní dělníci montující mechanická zařízení (stroje, vozidla)	626	17 128
8282 Montážní dělníci montující elektrická zařízení	657	13 331
8283 Montážní dělníci montující elektronická zařízení	703	16 546
8286 Montážní dělníci montující výrobky z kartonu, textilu a podobných materiálů	124	12 948
8287 Montážní dělníci montující výrobky z kombinovaných materiálů	129	14 006
8290 Obsluha jiných stacionárních zařízení a ostatní montážní dělníci	127	16 329
8311 Strojvedoucí	542	30 756
8313 Dělníci zabezpečující sestavování vlaků (brzdaři, výhybkáři)	341	22 767
8321 Řidiči osobních a malých dodávkových automobilů, taxikáři	60	18 331
8322 Řidiči sanitních a rzp vozů	32	20 165
8323 Řidiči autobusů, trolejbusů a tramvají	791	21 841
8324 Řidiči nákladních automobilů a tahačů	993	20 109
8326 Řidiči speciálních vozidel	37	26 774
8331 Obsluha zemědělských a lesních strojů	221	19 334
8332 Obsluha zemních a příbuzných strojů	200	22 919
8333 Obsluha jeřábů, zdvihacích a podobných manipulačních zařízení	59	17 355
8334 Obsluha vysokozdvíhových a ostatních motorových vozíků	576	18 901
9132 Pomocníci a uklízeči v kancelářích, hotelích, nemocnicích a jiných zařízeních	853	11 246
9141 Domovníci, správci domu	20	13 489
9152 Vrátní, hlídači, uváděči a šatnářky	124	12 611
9162 Metaři, čističi záchodků, žump, kanálů a podobných zařízení	21	18 541
9211 Pomocní a nekvalifikovaní dělníci v zemědělství	33	12 838
9312 Pomocní a nekvalifikovaní dělníci na stavbách a údržbě silnic, přehrad	14	18 697
9313 Pomocní a nekvalifikovaní dělníci na stavbách budov	11	20 441
9321 Pomocní a nekvalifikovaní montážní a manipulační dělníci	902	15 678
9322 Ruční baliči a pytlouvači	18	14 621
9323 Dělníci nádvorní skupiny (pomocní montéři)	45	13 746
9333 Vazači a nosiči břemen, přistavní dělníci (dokaři)	14	15 360
9339 Pomocní a nekvalifikovaní pracovníci v dopravě, ve skladech, v telekomunikacích	728	17 005

Hrubá měsíční mzda a její složky, diferenciacie, placená doba podle podskupin zaměstnání KZAM-R

kraj: **Pardubický**

Diferenciacie				Průměr	Vybrané složky hrubé měsíční mzdy					Placená doba
1. decil	1. kvartil	3. kvartil	9. decil		prémie a odměny	příplatky za přesčas	příplatky ostatní	náhrady	odměny za pohotovost	
Kč/měs	Kč/měs	Kč/měs	Kč/měs	Kč/měs	%	%	%	%	%	hod/měs
15 909	20 084	27 158	31 441	23 556	16,3	0,9	10,6	11,1	0,6	169,8
15 198	16 340	20 803	23 268	18 779	5,4	1,5	10,0	10,9	0,0	167,7
21 571	22 510	24 485	27 362	23 449	8,9	1,2	2,0	13,8	1,5	169,3
12 908	15 893	24 822	28 970	20 964	14,4	1,3	6,7	13,3	0,0	170,4
15 963	19 371	27 995	31 497	23 778	9,1	2,1	6,2	12,0	0,0	182,5
14 039	16 334	19 717	23 020	18 327	19,5	0,3	5,9	18,1	0,2	165,0
12 590	13 398	18 290	20 730	16 194	13,7	0,4	12,0	12,1	0,0	164,9
9 209	10 961	16 370	19 979	14 005	16,4	0,2	1,3	12,7	0,0	167,4
16 123	17 666	28 230	32 254	22 822	11,2	0,7	3,6	11,1	0,0	169,4
13 162	14 145	19 193	22 291	16 962	25,1	0,5	5,6	9,1	0,1	166,1
10 569	12 021	15 415	16 736	13 844	22,9	0,8	8,9	11,4	0,0	164,5
10 305	11 358	13 210	15 410	12 481	11,5	0,7	9,1	11,4	0,0	172,0
13 602	14 145	16 734	17 659	15 650	17,4	0,3	4,9	16,1	0,0	164,0
15 726	17 007	20 908	22 248	19 007	19,2	0,5	13,2	10,5	0,0	182,9
11 553	13 359	20 452	22 358	17 333	16,5	1,9	1,3	10,5	0,1	181,8
13 017	14 662	21 994	24 429	18 477	12,7	1,0	1,8	11,9	0,0	173,2
11 819	12 773	14 204	15 281	13 613	27,2	0,3	4,3	19,7	0,1	170,0
15 389	16 013	17 127	18 138	16 584	15,3	1,0	5,0	11,1	0,0	171,0
11 532	12 239	13 729	14 647	13 101	30,3	0,3	6,4	8,8	0,0	165,0
10 174	10 365	19 564	27 999	16 304	12,8	0,9	1,1	10,4	0,0	171,3
11 219	13 400	20 721	23 380	17 195	16,9	3,9	5,5	10,6	0,0	173,4
27 130	29 253	32 560	34 483	30 738	4,8	1,7	16,5	13,2	0,0	164,4
20 133	21 301	24 429	25 838	23 029	5,1	1,2	15,4	12,8	0,0	163,3
13 280	14 977	20 962	25 167	18 636	14,7	2,7	3,6	10,4	0,4	176,9
15 604	17 310	22 940	25 408	20 227	7,9	2,9	13,8	9,1	4,4	188,3
17 830	19 100	23 202	24 519	21 544	8,6	1,9	12,7	10,1	2,2	183,4
11 064	15 473	22 727	27 317	19 812	15,4	1,6	3,2	10,2	0,1	180,0
17 800	21 049	29 682	35 076	26 120	20,7	2,0	3,9	12,7	1,5	182,5
15 556	17 341	21 933	24 971	19 863	20,0	3,3	2,6	9,5	0,1	198,6
17 481	20 229	25 772	29 366	23 018	11,0	2,1	2,7	13,5	0,2	184,0
13 099	14 712	19 547	22 503	17 648	17,5	0,9	3,0	11,9	0,0	173,3
13 860	15 832	22 319	26 948	20 011	17,8	1,1	6,5	10,8	0,0	170,6
8 981	9 882	12 190	13 904	11 444	8,1	0,6	5,1	9,8	0,0	173,9
9 573	11 771	18 118	22 832	14 998	12,5	0,6	4,6	10,1	1,7	172,5
10 099	11 460	14 640	17 389	13 351	5,7	1,0	15,4	9,9	0,1	173,1
12 880	16 138	23 771	25 703	19 705	14,6	0,4	2,9	11,5	1,3	170,6
9 783	11 727	13 657	16 240	12 978	20,3	0,7	0,9	8,5	0,0	178,6
16 095	18 342	21 668	23 462	19 192	21,0	0,2	0,8	11,7	0,5	165,7
17 269	17 623	23 295	29 762	21 428	30,1	1,1	10,0	9,2	0,0	172,9
11 768	13 452	18 055	20 854	15 995	16,0	1,1	7,7	13,0	0,0	165,9
10 481	13 686	15 246	17 293	14 450	17,8	0,8	0,0	13,1	0,0	164,9
10 016	11 892	16 666	21 005	14 836	8,7	0,9	4,2	11,6	0,4	174,5
9 299	11 347	17 655	21 590	15 277	13,5	0,6	1,0	11,2	0,0	171,9
12 244	14 726	18 740	20 192	16 718	12,3	0,9	5,1	12,2	0,1	170,7

Revidované výsledky ke dni 9. 12. 2010

**Průměrná měsíční odpracovaná a neodpracovaná doba zaměstnanců
podle podskupin zaměstnání KZAM-R**

kraj: **Pardubický**

Podskupiny zaměstnání KZAM-R	Počet zaměstnanců přečtený podle eviden. měsíců	Odpracovaná doba		Neodpracovaná doba		
		celkem	z toho přesčas	celkem	z toho	
					nemoc	dovolená
		hod/měs	hod/měs	hod/měs	hod/měs	hod/měs
1210 Ředitelé a prezidenti velkých organizací, podniků	128	153,1	1,1	18,1	1,3	13,3
1221 Ved. pracovníci v zemědělství, lesnictví, rybář. a mysliv.	50	152,6	0,5	18,1	0,5	14,7
1222 Vedoucí pracovníci v průmyslu (ve výrobě)	445	148,6	1,5	20,5	0,9	14,3
1223 Vedoucí pracovníci ve stavebnictví a zeměměřičtví	113	153,2	2,9	22,5	1,6	16,5
1224 Vedoucí pracovníci ve velkoobchodě a v maloobchodě	505	151,3	1,3	23,0	3,3	16,4
1226 Ved. pracovníci v dopr., skladování, telekom. a na pošt. úř.	328	138,1	0,9	25,3	3,3	16,8
1227 Ved. prac. v organ.zaměřených na poskytování obch.služ.	112	147,4	0,2	23,8	1,2	17,5
1229 Ved. pracovních dílčích celků jinde neuved. (kult.,zdrav.)	167	142,7	0,4	28,7	2,0	22,1
1231 Vedoucí pracovníci finančních a hospodářských útvarů	235	148,1	0,3	21,2	1,1	15,2
1232 Ved. prac. personálních útvarů a útvarů průmysl. vztahů	51	143,2	0,3	25,6	2,9	15,6
1233 Vedoucí pracovníci odbytových útvarů (vč. průzkumu trhu)	150	146,2	0,8	21,9	1,9	14,9
1234 Ved. prac. reklamních útvarů a útvarů pro styk s veřejností	37	140,7	2,9	27,6	4,3	16,8
1235 Vedoucí pracovníci zásobovacích útvarů	116	151,0	2,7	21,9	2,0	14,9
1236 Vedoucí pracovníci výpočetních útvarů	54	148,9	1,1	20,8	0,2	15,8
1237 Vedoucí pracovníci výzkumných a vývojových útvarů	116	143,8	0,3	22,2	1,3	15,0
1239 Vedoucí pracovníci ostatních útvarů jinde neuvedení	170	144,2	0,5	23,6	2,3	16,6
1311 Vedoucí, ředitelé v zemědělství, lesnictví, rybářství	26	154,8	0,0	18,5	2,2	13,7
1312 Vedoucí, ředitelé v průmyslu (ve výrobě)	182	150,7	7,4	23,0	4,5	13,9
1313 Vedoucí, ředitelé ve stavebnictví a zeměměřičtví	41	149,7	0,8	23,6	2,5	15,5
1314 Vedoucí, ředitelé ve velkoobchodu a maloobchodu	312	153,5	4,0	20,5	3,5	14,0
1315 Vedoucí, ředitelé v restauracích a hotelích	19	149,2	4,0	26,5	7,1	13,6
1316 Vedoucí v dopravě, sklad., telekomun. a na pošt. úřadech	66	139,2	1,3	26,3	6,4	14,7
1317 Ved., ředitelé v podnicích poskytujících obchodní služby	59	148,6	0,6	25,3	2,1	16,8
1318 Vedoucí, ředitelé pečovatelských, úklidových a pod. služ.	14	158,2	0,0	13,3	0,0	13,3
1319 Vedoucí, ředitelé malých organizací ostatní (kult.,zdrav.)	23	154,2	0,6	17,9	0,2	14,5
2113 Chemici	143	140,0	0,1	25,6	4,5	13,7
2114 Geologové, geofyzici, geodeti, hydrologové apod.	13	153,8	0,3	19,0	0,8	15,3
2119 Ostatní vědci a odborníci v příbuz. oborech jinde neuved.	20	137,4	0,3	26,5	1,0	13,8
2131 Projektanti a analytici výpočetních systémů	53	148,1	0,3	20,8	1,7	14,2
2132 Programátoři	212	150,4	1,6	20,4	2,1	14,3
2139 Ostatní odborníci zabývající se výp. tech. jinde neuvedení	252	148,0	2,2	22,9	1,7	15,9
2142 Projektanti staveb a areálů, stavební inženýři	105	150,2	2,8	21,4	1,5	16,5
2143 Projektanti elektrotechnických zařízení, elektroinženýři	299	149,6	2,5	22,0	1,7	14,1
2144 Projektanti elektronických syst. a telekomunikačních sítí	86	147,9	1,8	20,1	1,5	16,0
2145 Projektanti a konstruktéři strojních zařiz., strojní inženýři	162	142,2	1,1	24,3	2,1	15,2
2146 Chemičtí inženýři, technologové	22	142,6	2,2	25,1	3,0	16,4
2149 Ostatní architekti, projektanti, konstrukt.a techn.inženýři	281	140,7	1,4	24,8	2,8	15,6
2211 Bakteriologové, biologové, ekologové, zoologové	42	142,1	0,4	28,1	5,9	17,3
2212 Farmakologové, anatomové, biochemici,fyziolog., patolog.	13	148,5	1,7	25,8	0,8	21,5
2213 Agronomové, šlechtitelé a odborníci v příbuzných oborech	27	155,0	3,6	21,9	5,2	12,9
2221 Lékaři, ordináři (kromě zubních lékařů)	558	154,9	7,9	25,8	2,6	18,2
2224 Farmaceuti, magistři v lékárně, lékárníci	40	152,3	5,3	24,8	1,5	18,6
2359 Ost.odb.pedagogičtí prac.jinde neuvedení (odb.instruktoři)	21	150,2	1,3	21,5	2,7	16,3
2411 Odborní pracov. na úseku účetnictví, financí, daní, apod.	228	146,2	1,4	23,7	2,6	15,4

Revidované výsledky ke dni 9. 12. 2010

**Průměrná měsíční odpracovaná a neodpracovaná doba zaměstnanců
podle podskupin zaměstnání KZAM-R**

kraj: **Pardubický**

Podskupiny zaměstnání KZAM-R	Počet zaměstnanců přečtený podle eviden. měsíců	Odpracovaná doba		Neodpracovaná doba		
		celkem	z toho přesčas	celkem	z toho	
					nemoc	dovolená
		hod/měs	hod/měs	hod/měs	hod/měs	hod/měs
2412 Odbor. pracovníci na úseku zaměstnaneckých, pers. věcí	54	149,3	1,5	21,6	1,2	14,3
2413 Odborní pracovníci v bankovníctví a pojišťovnictví	569	147,5	1,6	26,0	4,0	17,4
2419 Ostatní odborní pracovníci v oblasti podnikání	328	141,1	0,7	24,8	2,5	15,8
2421 Právníci, právní poradci (mimo advokacie a soudnictví)	31	142,3	0,2	25,9	3,2	16,8
2433 Odborní pracovníci v informacích (např. vti)	188	133,2	5,3	27,5	9,7	13,4
2441 Ekonomové - vědecktí pracovníci, specialisté, experti	96	147,5	0,9	21,0	1,8	15,0
2447 Tlumočníci a překladatelé	13	147,8	1,9	22,6	1,9	14,7
2451 Spisovatelé, autoři, kritikové, novináři, redaktoři	36	154,6	0,0	21,2	1,3	13,9
2470 Odborní administrativní pracovníci jinde neuvedení	82	143,7	0,4	24,3	3,1	16,0
3111 Technici ve fyzikálních a příbuzných oborech	17	141,7	0,7	30,0	0,8	13,8
3112 Stavební technici	261	151,8	2,5	20,8	3,5	14,0
3113 Elektrotechnici	428	145,3	3,3	23,4	3,2	16,0
3114 Elektronici a technici v radiokomunikacích a telekomunik.	600	152,2	9,4	22,5	3,2	14,1
3115 Strojírenští technici	1 278	142,8	2,5	25,6	3,2	15,6
3116 Chemičtí technici	321	139,7	0,8	25,3	2,8	16,5
3118 Technici v kartografii, kresličtí a zeměměřiči	252	146,5	0,6	23,9	1,9	14,7
3119 Ostatní techničtí pracovníci jinde neuvedení	1 016	146,0	2,0	22,6	3,0	15,1
3121 Poradci ve výpočetní technice	91	147,8	0,5	22,1	2,0	14,9
3122 Operátoři a obsluha výpočetní techniky	169	146,5	1,3	23,1	2,1	15,2
3123 Operátoři průmyslových robotů, nc strojů	51	147,6	4,7	25,3	6,3	15,1
3129 Ostatní technici ve výpočetní technice jinde neuvedení	37	148,6	2,2	21,4	1,2	14,8
3133 Obsluha vysílačtího a telekomunikačtího zařízení	46	141,9	5,6	22,5	4,8	15,2
3134 Obsluha lékařských zařízení	55	147,3	4,9	28,9	2,5	21,2
3151 Kolaudačtí technici a technici protipožární ochrany	27	142,9	2,6	22,5	1,8	16,9
3152 Bezpečnostní tech.a tech. pro kontrolu zdravotní nezávad.	265	143,8	1,8	25,2	4,8	14,3
3160 Technici železničtího provozu	546	142,6	6,8	22,3	2,4	15,9
3211 Technici a laboranti v oblasti biologie a v příbuz. oborech	206	145,6	4,7	30,9	6,4	19,3
3212 Technici v agronomii, v lesnictví a v zemědělství	214	155,8	2,8	20,2	1,9	14,2
3221 Asistenti zdravotničtí	47	144,9	3,2	20,8	4,5	13,2
3223 Dietetici a odborníci na výživu	18	148,7	0,6	25,2	2,4	18,9
3226 Rehabilitačtí a fyzioterapeutičtí pracovníci	103	146,1	0,3	26,0	5,4	16,8
3228 Farmaceutičtí asistenti	35	151,1	3,8	25,7	3,9	17,4
3231 Ošetřovatelé, všeobecné zdravotní sestry	1 167	144,5	3,8	26,1	5,9	16,9
3232 Ženské sestry, porodní asistentky	127	147,5	6,7	24,7	6,5	15,5
3233 Sestry pro péči o dítě	121	145,0	4,8	24,4	5,5	16,3
3235 Sestry pro intenzivní péči	237	144,3	4,8	26,1	6,8	16,9
3342 Pedagogové v oblasti dalšího vzdělávání	12	152,2	1,3	17,8	0,6	12,6
3412 Pojišťovací agenti	301	145,5	0,2	27,8	2,9	16,9
3415 Obchodní cestující, prof. poradci v obchodě, obch.zástupci	267	147,6	0,4	22,0	2,2	14,9
3416 Nákupčí	464	145,4	1,1	23,5	2,7	14,5
3417 Odhadci a zbožiznalci	17	150,8	0,2	18,6	1,3	13,9
3419 Ostatní pracovníci - obchodní zprostředkovatelé jinde n.	25	150,3	0,2	22,7	3,7	18,3
3421 Obchodní agenti	424	147,2	0,7	22,1	2,6	14,0
3422 Odbytoví a přepravní agenti	551	147,8	2,7	21,6	3,0	14,6

Revidované výsledky ke dni 9. 12. 2010

**Průměrná měsíční odpracovaná a neodpracovaná doba zaměstnanců
podle podskupin zaměstnání KZAM-R**

kraj: Pardubický

Podskupiny zaměstnání KZAM-R	Počet zaměstnanců přečtený podle eviden. měsíců	Odpracovaná doba		Neodpracovaná doba		
		celkem	z toho přesčas	celkem	z toho	
					nemoc	dovolená
		hod/měs	hod/měs	hod/měs	hod/měs	hod/měs
3429 Ostatní obchodní agenti a makléři jinde neuvedení	18	138,9	0,0	29,2	4,4	16,3
3431 Odborné sekretářky, sekretáři	144	143,6	0,7	24,8	3,7	15,6
3433 Prac. v oblasti účetnictví, fakturace, rozpočet., kalkulace	988	145,6	1,0	23,4	2,7	15,0
3434 Pracovníci v oblasti statistiky a matematiky	13	143,4	1,5	24,7	0,0	16,4
3435 Pracovníci v oblasti práce a mezd (kromě účetních)	39	142,9	0,2	21,8	3,4	13,9
3436 Referenti osobních oddělení	100	140,8	0,6	26,5	3,6	16,4
3439 Ostatní odborní administrativní pracovníci jinde neuvedení	849	144,7	0,5	26,6	3,4	16,4
3471 Aranžéři, průmysloví a komerční návrháři, bytoví architekti	12	151,7	0,3	21,8	0,0	18,0
4112 Kancelářští pracovníci a obsluha zařiz. na zpracování textu	27	147,9	4,2	23,9	5,9	14,3
4113 Pracovníci přípravy dat výpočetní techniky	98	151,4	0,9	21,3	3,6	13,9
4115 Sekretářky, sekretáři	295	147,8	1,6	23,7	3,6	14,6
4121 Nižší účetní	158	149,5	1,0	22,0	4,0	14,0
4123 Nižší finanční, daňoví úředníci a úředníci v příb. oborech	32	145,8	0,5	24,7	2,8	15,0
4131 Úředníci ve skladech	953	145,2	4,0	26,2	5,2	15,1
4132 Úředníci ve výrobě (např. výrobní plánovači)	153	141,0	2,7	29,0	4,2	15,2
4133 Úředníci v dopravě a v přepravě (dispečeri, kontr. apod.)	245	145,7	4,7	21,1	2,7	14,8
4141 Řadoví knihovníci, archiváři, evidenční pracovníci	26	137,6	0,6	33,7	11,6	16,6
4190 Ostatní nižší úředníci jinde neuvedení	80	147,9	1,5	23,6	3,6	16,8
4211 Pokladníci (v bankách, pojišťov., spořitelnách, na poště)	146	142,8	1,1	25,1	4,6	16,3
4212 Úředníci na přepážkách a směnárníci	463	136,8	0,5	27,0	6,2	15,9
4213 Pokladníci v obchodě, společném stravování apod.	598	147,9	1,9	26,9	9,4	15,0
4214 Prodavači vstupenek, jízdenek apod.	164	142,6	5,6	24,6	3,8	16,8
4216 Inkasisté (výběřčí dluhů)	45	146,7	0,7	27,3	7,9	17,0
4222 Recepční	56	140,0	2,4	27,7	9,4	14,2
4223 Telefonisté	121	142,1	2,0	25,0	5,4	17,5
4224 Informátoři	433	137,9	4,0	27,6	8,2	15,1
5121 Pracovníci dohlížející nad obsluh. personálem, hospodyně	21	154,1	7,1	25,0	4,8	14,7
5122 Kuchaři	342	149,2	5,9	27,1	7,8	14,2
5123 Číšníci, servírky	27	152,1	5,3	24,0	10,3	13,3
5132 Pečovatelé a pomoc. ošetřovat. v zařiz. soc. péče, v nemoc.	492	144,1	1,8	26,7	6,0	17,1
5161 Hasiči, požárníci	143	145,1	5,6	22,6	3,0	16,4
5169 Ostatní pracovníci ochrany a ostrahy jinde neuvedení	706	149,0	6,4	22,7	8,0	12,5
5211 Prodavači v obchodech	2 023	147,1	2,7	26,3	8,6	14,7
6111 Pěstitelé polních plodin	20	152,1	6,7	26,0	1,9	11,0
6113 Zahradníci a pěstitelé zahradních plodin a sazenic	11	150,4	2,9	22,2	5,0	12,6
6121 Chovatelé hospodářských zvířat (kromě drůbeže a včel)	329	154,8	9,3	28,8	11,1	15,9
6122 Chovatelé drůbeže	117	143,8	1,0	28,3	10,9	13,8
6141 Dělníci pro pěstění a ošetřování lesa	45	146,0	7,0	35,2	13,1	11,8
7121 Zedníci z tradičních materiálů (bambus, hlína atd.)	12	147,3	0,3	26,1	5,2	14,5
7122 Zedníci, kameníci, omítkaři	281	151,9	9,3	31,2	9,1	14,7
7123 Betonáři, děl. specializovaní na pokládání beton. povrchů	56	134,3	7,7	38,0	13,2	14,6
7124 Tesaři a truhláři	93	150,2	7,4	31,4	7,0	16,6
7125 Stavební montážníci	17	134,4	4,4	40,8	21,7	15,8
7129 Ostatní stavební děl. stav. výroby a prac. v ost. oborech	319	151,5	8,6	31,9	6,0	16,8

Revidované výsledky ke dni 9. 12. 2010

**Průměrná měsíční odpracovaná a neodpracovaná doba zaměstnanců
podle podskupin zaměstnání KZAM-R**

kraj: **Pardubický**

Podskupiny zaměstnání KZAM-R	Počet zaměstnanců přečtený podle eviden. měsíců	Odpracovaná doba		Neodpracovaná doba		
		celkem	z toho přesčas	celkem	z toho	
					nemoc	dovolená
		hod/měs	hod/měs	hod/měs	hod/měs	hod/měs
7136 Instalatéři, potrubáři, stavební zámečníci, klempíři	283	145,9	4,2	25,5	5,4	14,9
7137 Stavební a provozní elektrikáři	103	154,6	9,6	22,7	2,1	14,3
7139 Ostatní dělníci zajišťující dokončovací stavební práce	22	165,4	15,8	18,8	1,7	10,7
7141 Malíři a tapetáři	16	150,1	3,8	17,1	0,0	13,7
7142 Lakýrníci a pracovníci v příbuzných oborech	270	137,5	5,8	31,5	8,3	16,4
7211 Formíři a jádraři	17	145,7	1,6	25,4	1,1	15,4
7212 Svářeči, řezači plamenem a páječi	536	121,7	4,7	44,7	8,1	15,7
7213 Výrobci a opraváři výrobků a dílů z plechů	94	138,3	3,5	31,0	5,6	20,2
7214 Montéři kovových konstrukcí	32	135,8	3,2	33,2	9,2	15,7
7221 Kováři, obsluha kovacích lisů, obsluha bucharů	121	125,9	4,3	35,0	8,9	15,6
7222 Nástrojaři, kovomodeláři, kovodělníci, zámečníci	1 932	142,0	5,0	29,0	6,0	16,0
7223 Seřizovači a obsluha obráběcích strojů	837	138,7	4,8	30,7	5,5	14,9
7224 Brusíči, leštiči a ostříči nástrojů	114	133,9	2,1	28,9	3,3	14,2
7231 Mechanici a opraváři motorových vozidel	260	144,1	3,2	25,6	4,7	17,3
7234 Mechanici a opraváři kolejových vozidel	385	139,9	3,7	28,4	7,1	14,5
7235 Mechanici obráběcích, zemědělských strojů a prům. zařiz.	894	141,8	6,2	29,2	5,0	14,3
7239 Ostatní mechanici a opraváři strojů a zařízení bez elektro	427	138,4	4,8	25,1	4,4	13,5
7241 Elektromech.a seřizovači různých typů elektrických zařiz.	2 358	143,2	5,1	26,4	8,5	13,7
7242 Mechanici, opraváři a seřizovači elektr. částí aut, letadel	220	142,8	3,3	26,2	3,7	17,6
7243 Mechanici, seřizovači, opraváři elektronických zařízení	1 128	137,0	3,8	30,5	9,0	14,9
7244 Telefonní a telegrafní mechanici, montéři a opraváři	13	143,8	1,6	21,9	0,9	18,5
7246 Montéři a opraváři silnoproudých elektrických vedení	180	148,1	7,1	21,8	2,6	15,4
7311 Výrobci, mechanici a opraváři přesných přístrojů a zařízení	25	144,6	1,0	26,3	6,1	14,7
7322 Dělníci při výrobě skla, skláři vč. brusíků a leštičů	21	157,3	5,6	21,5	5,8	6,1
7324 Malíři skla a keramiky a pracovníci v příbuzných oborech	36	154,6	2,1	17,7	4,0	8,8
7346 Sítotiskaři, deskotiskaři a textilní tiskaři	12	124,1	3,2	44,3	17,5	11,7
7411 Zpracovatelé masa, ryb vč. uzenářů a konzerv. masa a ryb	470	145,1	5,6	34,1	13,4	15,3
7412 Zpracovatelé pekárenských a cukrářských výrobků	222	140,0	8,2	32,2	11,6	16,0
7413 Výrobci a zpracovatelé mlékárenských výrobků	45	160,1	18,2	25,8	6,3	16,5
7419 Ostatní zpracovatelé - výrobci potravinářských výrobků	61	144,1	2,6	26,9	9,4	13,6
7422 Uměleč. truhláři, řezbáři, výrobci a oprav.výrobků ze dřeva	140	138,7	3,8	31,9	10,0	13,1
7433 Dámští a pánští krejčí a kloboučníci vč. opravářů oděvů	13	149,4	5,2	29,2	9,9	15,8
7436 Švadleny, vyšivači a pracovníci v příbuzných oborech	127	130,3	3,2	35,5	8,5	14,8
7437 Čalouníci a pracovníci v přib. oborech (vč.autočalouníků)	69	134,6	1,5	29,2	4,8	19,3
7439 Ostatní dělníci při výrobě textilu, oděvů a výrobků z kůží	46	138,3	3,6	27,0	3,8	13,4
8112 Obsluha zařízení pro úpravu rudných a nerudných surovin	14	143,9	4,9	27,0	6,8	12,7
8122 Obsluha zařízení ve slévárenství (taviči, slévači)	136	150,1	9,4	24,7	7,0	11,4
8123 Obsluha zařízení na tepelné zpracování kovů	38	136,9	8,1	28,7	8,9	12,9
8139 Obsluha ostatních zařízení na výrobu skla a keramiky	370	136,1	0,4	28,6	4,4	17,7
8141 Obsluha pily a jiného zařízení na zpracování dřeva	136	145,6	6,6	28,0	10,7	16,0
8151 Obsluha drtičů, mlýnů a míchadel při chemické výrobě	731	138,3	0,6	26,0	5,7	17,3
8159 Obsluha ostat. zařízení při chemické výrobě jinde neuved.	201	135,9	1,7	26,7	3,7	15,9
8161 Obsluha zařízení při výrobě a rozvodu elektřiny	177	145,3	3,1	21,7	1,4	17,8
8162 Obsluha parních turbín, ohřivačů a motorů	166	148,2	5,7	25,8	4,6	16,4

Revidované výsledky ke dni 9. 12. 2010

**Průměrná měsíční odpracovaná a neodpracovaná doba zaměstnanců
podle podskupin zaměstnání KZAM-R**

kraj: Pardubický

Podskupiny zaměstnání KZAM-R	Počet zaměstnanců přepracovaný podle eviden. měsíců	Odpracovaná doba		Neodpracovaná doba		
		celkem	z toho přesčas	celkem	z toho	
					nemoc	dovolená
		hod/měs	hod/měs	hod/měs	hod/měs	hod/měs
8163 Obsluha zařízení při úpravě, čištění a rozvodu vody	199	147,2	5,7	22,5	3,7	15,5
8171 Obsluha automatických nebo poloaut. montážních linek	259	137,2	4,3	30,2	7,5	14,7
8180 Obsluha strojů a zařízení pro práce na železničním svršku	40	144,7	4,4	24,5	4,0	15,7
8211 Obsluha automat. nebo poloaut. obráb.strojů (kromě 722)	643	138,4	6,1	31,7	6,6	14,5
8212 Obsluha strojů na výrobu maltovin, vápna, cementu	134	154,9	11,3	27,0	7,3	15,1
8223 Obsluha strojů při konečné úpravě ochranných povlaků	69	126,1	1,6	38,8	7,1	16,6
8232 Obsluha strojů na výrobu plast. výrobků (vč. laminování)	826	136,5	2,4	28,3	8,9	12,0
8240 Obsluha automat. nebo poloautom. dřevoobráběcích strojů	65	137,4	0,8	30,0	9,8	12,4
8251 Obsluha tiskárenských strojů	121	146,4	3,5	23,1	2,7	16,2
8253 Obsluha strojů na výrobu předm. z lepenky (vč.kartonáže)	169	143,6	3,0	22,4	6,5	11,3
8262 Obsluha tkacích a pletacích strojů	134	136,2	3,7	28,1	7,7	13,1
8264 Obsluha strojů na bělení, barvení, čištění, praní, žehlení	112	142,3	4,5	29,4	6,9	16,0
8269 Obsluha ost.strojů na výrobu textilních, kožešin. výrobků	469	126,9	1,4	37,0	10,7	12,6
8272 Obsluha strojů na výrobu mlékárenských výrobků	62	153,4	12,2	28,4	10,3	13,4
8273 Obsluha strojů na mletí zrn a koření	41	154,8	11,1	26,6	3,4	12,7
8281 Montážní dělníci montující mechanická zařízení (stroje)	666	143,1	6,7	29,7	8,9	12,3
8282 Montážní dělníci montující elektrická zařízení	701	123,7	1,4	46,2	9,6	15,3
8283 Montážní dělníci montující elektronická zařízení	732	145,9	5,0	24,9	6,1	13,1
8286 Montážní dělníci montující výrobky z kartonu, textilu	130	141,4	2,4	23,6	7,9	10,4
8287 Montážní dělníci montující výrobky z kombinovaných mat.	137	140,1	4,4	31,0	9,2	13,8
8290 Obsluha jin.stacionárních zařízení a ost. montážní dělníci	134	146,1	7,6	26,9	7,8	12,9
8311 Strojvedoucí	559	138,0	8,2	26,2	4,7	15,8
8313 Dělníci zabezpeč. sestavování vlaků (brzdaři, výhybkáři)	352	137,2	6,0	25,9	5,0	15,7
8321 Řidiči osobních a malých dodávkov. automobilů, taxikáři	61	152,6	7,5	24,2	5,1	14,6
8322 Řidiči sanitních a rzp vozů	32	166,0	16,6	22,2	1,6	17,4
8323 Řidiči autobusů, trolejbusů a tramvajů	852	151,2	13,4	30,9	6,5	16,8
8324 Řidiči nákladních automobilů a tahačů	1 032	154,9	8,9	24,9	5,6	14,4
8326 Řidiči speciálních vozidel	37	159,2	12,6	23,1	1,9	18,0
8331 Obsluha zemědělských a lesních strojů	231	171,2	23,6	26,6	7,9	12,4
8332 Obsluha zemních a příbuzných strojů	209	153,8	11,7	29,8	7,1	15,7
8333 Obsluha jeřábů, zdvihacích a podob. manipulačních zařiz.	62	143,2	6,2	29,8	8,2	14,5
8334 Obsluha vysokozdvíhých a ostatních motorových vozíků	599	145,8	6,2	24,4	5,7	13,9
9132 Pomocníci a uklízeči v kancelář., hotel., nemocnicích ap.	905	146,6	3,0	27,2	8,9	13,9
9141 Domovníci, správci domu	20	147,8	2,9	24,6	4,7	15,2
9152 Vrátní, hlídači, uváděči a šatnářky	129	148,7	5,5	24,3	4,7	14,8
9162 Metaři, čistíči záchodků, žump, kanálů a podob. zařízení	22	144,8	3,0	25,7	4,6	17,1
9211 Pomocní a nekvalifikovaní dělníci v zemědělství	34	158,3	4,5	20,2	3,0	10,5
9312 Pomocní a nekvalifik. dělníci na stavbách a údržbě silnic	14	142,8	0,6	22,9	5,6	12,1
9313 Pomocní a nekvalifikovaní dělníci na stavbách budov	13	133,9	6,9	38,3	26,0	9,8
9321 Pomocní a nekvalifikovaní montážní a manipulační dělníci	963	133,7	4,8	31,9	9,5	12,5
9322 Ruční baliči a pytlotači	19	145,6	5,2	19,1	2,2	11,2
9323 Dělníci nádvorní skupiny (pomocní montéři)	50	137,9	4,3	36,2	15,3	15,8
9333 Vazači a nosiči břemen, přístavní dělníci (dokaři)	16	139,1	3,1	32,7	10,1	15,4
9339 Pomocní a nekvalif. prac. v dopr., ve skladech, v telekom.	760	143,0	4,7	27,4	6,4	15,1



Dodatek

Technický popis šetření

Dodatek – Technický popis šetření

Technický popis šetření přibližuje metodické postupy používané při zpracování podnikatelské sféry Regionální statistiky ceny práce (RSCP-PS). Popis je rozdělen do pěti kapitol: metoda výběru ekonomických subjektů, vstupní údaje, nejdůležitější sledované veličiny, dopočtové metody a definice vybraných pojmů.

1. Metoda výběru ekonomických subjektů

Kapitola popisuje základní soubor šetření, strukturu výběrového souboru a postup při výběru ekonomických subjektů (ES).

1.1. Základní soubor

Základním souborem RSCP-PS jsou aktivní ekonomické subjekty z registru ekonomických subjektů Českého statistického úřadu (ČSÚ), které mají 10 a více zaměstnanců a přísluší do podnikatelské sféry a do institucionálních sektorů nefinančních podniků, finančních institucí nebo vládních institucí. Ekonomické subjekty, které přísluší do podnikatelské sféry, odměňují zaměstnance mzdou podle § 109, odst. 2 zákona č. 262/2006 Sb., zákoníku práce, ve znění pozdějších předpisů. Způsob odměňování se zjišťuje pomocí registru „Automatizovaného rozpočtového informačního systému“ (ARIS), který je spravován Ministerstvem financí. Registr ekonomických subjektů (RES) je detailně popsán na internetových stránkách ČSÚ (www.czso.cz).

1.2. Struktura výběrového souboru

Statistické šetření RSCP-PS za 1. - 3. čtvrtletí 2009 zahrnuje 3352 ekonomických subjektů, které reprezentují přibližně 1273 tisíc zaměstnanců. Strukturu výběrového souboru RSCP-PS bez non-response (dále jen výběrový soubor) ukazují z různých pohledů pro 1. - 3. čtvrtletí 2009 následující tabulky.

Výběrový soubor RSCP podnikatelské sféry			
	RSCP-PS Celkem	RSCP-PS – kraj Pardubický	
		se sídlem v kraji	se sídlem mimo kraj
Počet ekonomických subjektů	3 352	153	278
Počet zaměstnanců	1 273 tisíc	42 tisíc	19 tisíc

Tabulka 1

Odvětvová skladba výběrového souboru RSCP-PS – kraj Pardubický			
Kód CZ-NACE		Počet ekonomických subjektů	
		se sídlem v kraji	se sídlem mimo kraj
A	Zemědělství, lesnictví a rybnářství	14	2
B	Těžba a dobývání		3
C	Zpracovatelský průmysl	78	53
D	Výroba a rozvod elektřiny, plynu, tepla	2	4
E	Zásobování vodou, činnosti související s odpady	3	9
F	Stavebnictví	12	11
G	Obchod, opravy motorových vozidel	11	84
H	Doprava a skladování	5	8
I	Ubytování, stravování a pohostinství	2	6
J	Informační a komunikační činnosti	3	22
K	Peněžnictví a pojišťovnictví	3	32
L	Činnosti v oblasti nemovitostí		3
M	Profesní, vědecké a technické činnosti	4	5
N	Administrativní a podpůrné činnosti	5	23
O	Veřejná správa, obrana, sociální zabezpečení		4
P	Vzdělávání	2	1
Q	Zdravotní a sociální péče	9	2
R	Kulturní, zábavní a rekreační činnosti		3
S	Ostatní činnosti		3

Tabulka 2

1.3. Výběr

Výběr ekonomických subjektů v RSCP-PS lze charakterizovat jako jednostupňový stratifikovaný výběr. Výběrovými jednotkami jsou ekonomické subjekty, na které se v případě vybrání vztahuje zpravodajská povinnost. Statistickými jednotkami jsou zaměstnanci, kteří jsou nositeli sledovaných statistických znaků. Základní soubor (ZS) je rozdělen do oblastí (strat) podle:

- regionů (krajů),
- velikostních kategorií,
- odvětvových skupin.

Regionem se z hlediska výběru jednotek rozumí kraj ve smyslu ústavního zákona č. 347/1997 Sb. v platném znění. Ke stratifikaci výběrové opory jsou použity tři velikostní kategorie ekonomických subjektů uvedené v tabulce 3 – Velikostní kategorie pro výběr. Stratifikační třídění obsahuje dvanáct odvětvových skupin z vybraných institucionálních sektorů podnikatelské sféry.

Vymezení strat je provedeno na základě podobnosti v charakteru ekonomické činnosti a podobnosti v zaměstnanecké struktuře.

V jednotlivých oblastech ZS, vzniklých jeho rozdělením dle příslušných stratifikačních kritérií, je vybrán stanovený podíl ekonomických subjektů. Největší subjekty s 250 a více zaměstnanci jsou zařazeny do šetření všechny (výběr s pravděpodobností rovnou 1). Menší subjekty s 10 až 249 zaměstnanci jsou vybírány v jednotlivých stratech systematickým náhodným výběrem s nestejnými pravděpodobnostmi bez vracení. Pravděpodobnosti výběru se liší podle velikosti subjektu a jejich výše je určena výběrovým podílem uvedeným v tabulce 3. Výběrový soubor ekonomických subjektů s 10 až 249 zaměstnanci se obměňuje metodou rotujícího panelu s periodou rotace devět let, tzn. k plné obměně dojde za devět let.

Velikostní kategorie pro výběr		
Kategorie	Počet zaměstnanců	Výběrový podíl [%]
1	10 až 49	4,5
2	50 až 249	15
3	250 a více	100

Tabulka 3

2. Vstupní údaje

Kapitola popisuje sběr dat do šetření RSCP-PS, nejdůležitější vstupní údaje a používané klasifikace a číselníky.

2.1. Sběr dat

Ekonomické subjekty, na které se vztahuje zpravodajská povinnost, vykazují do statistického šetření RSCP-PS údaje o všech zaměstnancích v pracovním poměru. Vybraná zpravodajská jednotka předává data na Ministerstvo práce a sociálních věcí, které je orgánem vykonávajícím státní statistickou službu. Termínem pro předání dat od respondenta je 25. den měsíce následujícího po skončení sledovaného období.

Předávaná data mají formu databázových souborů a obsahují informace o zaměstnavateli a zaměstnancích. U více než 90 % respondentů je zdrojem dat pro šetření mzdový a personální systém. Datové soubory jsou předávány ve více než 90 % případů elektronickou poštou, zbylá část respondentů posílá data na disketu, případně na papírových formulářích.

Pro kontrolu a opravu dat, připravených mzdovým a personálním systémem respondenta, případně pro pořízení vstupních dat, je určen "Lokální pořizovací program ISPV 2009", který se musí před použitím nainstalovat na lokální disk.

Pořizovací program řeší i zabezpečení dat při přenosu od respondenta ke zpracovateli. Používá přitom hybridní šifrování s veřejným a privátním klíčem.

Veřejný klíč je součástí instalace pořizovacího programu, privátní klíč je uložen na interním serveru zpracovatele. Zašifovaná data se ukládají do souboru s formátem S/MIME verze 3.

Pokud se respondenti šetření chtějí vyhnout instalaci programu, je pro ně připraven "Internetový kontrolní program", přes který lze data zaslat z kteréhokoliv počítače připojeného na internet. Tento program taktéž umožňuje kontrolu dat vytvořených mzdovým systémem a jejich zabezpečený přenos ke zpracovateli pomocí certifikovaného šifrovaného komunikačního protokolu https. V tomto programu však není umožněno respondentům provádět opravy dat.

Oba programy jsou volně k dispozici na stránkách www.ispv.cz v sekci Pro respondenty šetření.

2.2. Nejdůležitější vstupní údaje

Šetření RSCP-PS se čtvrtletní periodicitou monitoruje výdělkovou úroveň a odpracovanou dobu jednotlivých zaměstnání podle klasifikace KZAM-R v České republice.

Hodinový výdělek je přímo zjišťovaný údaj, který je definován v § 351 až § 362 zákona č. 262/2006 Sb., zákoníku práce, ve znění pozdějších předpisů. Obvykle se jedná o podíl mzdy za práci a odpracované doby za poslední čtvrtletí sledovaného období. Hodinový výdělek je krátkodobým indikátorem výdělkové úrovně.

Hrubá měsíční mzda, vypočtená z hrubé mzdy za sledované období, je druhým indikátorem, který ukazuje výdělkovou úroveň. Hrubá mzda je součtem mzdy za práci, náhrad mzdy a odměn za pracovní pohotovost, které jsou přímo sbíranými položkami. Mzda je definovaná v § 109, odst. 2 zákona č. 262/2006 Sb., zákoníku práce, ve znění pozdějších předpisů. Šetření RSCP-PS sleduje i strukturu hrubé měsíční mzdy, tj. prémie a odměny, příplatky za přesčas, ostatní příplatky, náhrady a odměny za pracovní pohotovost. Hrubá měsíční mzda a její složky se vztahují k celému sledovanému období, které zahrnuje dobu od počátku roku do konce čtvrtletí, za které se šetření provádí.

Šetření RSCP-PS dále sleduje pracovní dobu zaměstnanců. Vstupní věta o zaměstnanci obsahuje odpracovanou dobu od počátku roku a z ní počet přesčasových hodin. Odpracovaná doba u zaměstnanců odměňovaných měsíční mzdou nezahrnuje dobu svátků v jinak pracovních dnech. Věta dále obsahuje celkovou neodpracovanou dobu od počátku roku, z ní počet hodin nemoci a dovolené.

2.3. Klasifikace a číselníky

RSCP-PS používá standardní statistické klasifikace a číselníky (podrobněji popsané na www.czso.cz). Použití platných statistických klasifikací je závazné jak pro orgán vykonávající státní statistickou službu, tak pro zpravodajské

jednotky, které poskytují údaje pro statistické zjišťování. Proto i RSCP-PS používá následující klasifikace a číselníky:

- KZAM-R** **Klasifikace zaměstnání;** vydáno sdělením ČSÚ č. 492/2003 Sb. ze dne 18. prosince 2003 o vydání rozšířené Klasifikace zaměstnání KZAM-R.
- CZ-ICSE** **Klasifikace postavení v zaměstnání;** vydáno sdělením ČSÚ č. 494/2003 Sb. ze dne 18. prosince 2003 o vydání Klasifikace postavení v zaměstnání.
- KKOV** **Klasifikace kmenových oborů vzdělání;** vydáno sdělením ČSÚ č. 320/2003 Sb. ze dne 9. září 2003 o zavedení Klasifikace kmenových oborů vzdělání. Poslední aktualizace byla provedena k 1. září 2008 sdělením ČSÚ č. 264/2008 Sb. ze dne 10. července 2008 o aktualizaci Klasifikace kmenových oborů vzdělání.
- LAU 1** **Číselník okresů;** od 1. ledna 2008 je systém statistické klasifikace územních struktur v České republice rozdělen, v souladu se systémem Eurostatu, na dvě části: klasifikace CZ-NUTS, systém LAU (Local Administrative Units). Z hlediska statistiky mají LAU závazný charakter. Jednotky LAU 1 (**dřívější NUTS 4**) jsou v ČR tvořeny okresy. Územní jednotky na úrovni LAU 1 přebírají kódy od dřívějších jednotek NUTS 4. Proti NUTS 4 jsou v LAU 1 následující změny:
- do kódů LAU 1 okresů krajů Vysočina a Jihomoravského se promítá změna kódů NUTS 3 těchto krajů,
 - Praha se na úrovni LAU 1 nečlení.
- CZ-NACE** **Klasifikace ekonomických činností (CZ-NACE);** vydáno sdělením ČSÚ č. 244/2007 Sb. ze dne 18. září 2007 o zavedení Klasifikace ekonomických činností.
- CZ-GEONOM** **Klasifikace zemí;** vydáno sdělením ČSÚ č. 487/2003 Sb. ze dne 18. prosince 2003 o vydání Klasifikace zemí. Poslední aktualizace byla provedena k 15. prosinci 2008 sdělením ČSÚ č. 229/2008 Sb. ze dne 26. listopadu 2008 o aktualizaci Klasifikace zemí a o ukončení zveřejňování aktualizací.

3. Nejdůležitější sledované veličiny

Kapitola popisuje nejdůležitější sledované veličiny, algoritmy jejich výpočtu a kritéria pro zahrnutí zaměstnanců do dalších výpočtů.

3.1. Hodinový výdělek

Hodinový výdělek je přímo zjišťovaná veličina. Do výpočtu charakteristik hodinového výdělku jsou zařazeni zaměstnanci, kteří byli v evidenčním stavu v posledním dnu sledovaného období.

3.2. Hrubá měsíční mzda

Hrubá měsíční mzda se vztahuje k celému sledovanému období, tedy k 1. čtvrtletí, k 1. - 2. čtvrtletí, k 1. - 3. čtvrtletí, nebo k 1. - 4. čtvrtletí. Na rozdíl od hodinového výdělku musí být hrubá měsíční mzda vypočtena z dalších přímo zjišťovaných mzdových položek a nemzdových plnění.

Hrubá mzda je v RSCP-PS definována jako součet mzdy za práci, náhrady mzdy a odměny za pracovní pohotovost. Hrubá měsíční mzda zaměstnance se vypočte podle vzorce:

$$\text{HMM} = \frac{\text{MZDA} + \text{NAHRADY} + \text{POHOTOV}}{\text{MESPLAC_prep}}$$

kde :

HMM	je hrubá měsíční mzda zaměstnance,
MZDA	je mzda za práci zaměstnance v kumulaci za sledované období (vstupní položka věty o zaměstnanci),
NAHRADY	jsou náhrady mzdy zaměstnance v kumulaci za sledované období (vstupní položka věty o zaměstnanci),
POHOTOV	je odměna za pracovní pohotovost zaměstnance v kumulaci za sledované období (vstupní položka věty o zaměstnanci),
MESPLAC_prep	je počet přepočtených placených měsíců zaměstnance, tj. počet měsíců, odpovídajících součtu odpracované doby a doby, po kterou pobíral náhrady mzdy.

Počet přepočtených placených měsíců MESPLAC_prep je roven počtu kalendářních měsíců v případě, že zaměstnanec s plným pracovním úvazkem po celé sledované období pracoval nebo pobíral náhrady mzdy. Pokud zaměstnanec byl v evidenčním stavu kratší dobu než sledované období, bude jeho počet placených měsíců zkrácen poměrem počtu pracovních dnů v evidenčním stavu a ve sledovaném období. Podobně se počet placených měsíců zkrátí, pokud zaměstnanec měl jinou absenci než absenci s náhradou mzdy (např. nemoc), případně měl sjednán kratší pracovní úvazek.

Hrubá měsíční mzda za určitou skupinu zaměstnanců je vážená charakteristika, v níž hrubá měsíční mzda určitého zaměstnance má váhu, odpovídající počtu jeho placených měsíců za sledované období (tzv. váha placené doby). Tento způsob výpočtu umožňuje korektní srovnání mzdové úrovně jednotlivých zaměstnání a srovnávání v čase.

Sestavy s hrubou měsíční mzdou, diferenciací a strukturou hrubé mzdy obsahují také měsíční placenou dobu. Tento údaj ukazuje počet placených hodin (odpracovaná doba a doba náhrad) za placený měsíc a je v souladu s výpočtem hrubé měsíční mzdy.

Pro zahrnutí zaměstnance do výpočtů hrubé měsíční mzdy se uplatňují následující kritéria:

- přepočtený počet placených měsíců zaměstnance je alespoň jeden měsíc,
- stanovená týdenní pracovní doba na dané pracovní místo je alespoň 30 hodin (dle doporučení Eurostatu).

3.3. Měsíční odpracovaná a neodpracovaná doba

Měsíční odpracovaná (resp. neodpracovaná) doba se stejně jako hrubá měsíční mzda vztahuje k celému sledovanému období tj. k 1. čtvrtletí, k 1. - 2. čtvrtletí, k 1. - 3. čtvrtletí, nebo k 1. - 4. čtvrtletí.

Měsíční odpracovaná doba zaměstnance se vypočte podle vzorce:

$$\text{ODPRACD}_{\text{mes}} = \frac{\text{ODPRACD}}{\text{MESEVID}_{\text{prep}}}$$

kde :

- ODPRACD_{mes} je měsíční odpracovaná doba zaměstnance,
 ODPACD je odpracovaná doba zaměstnance v kumulaci za sledované období (vstupní položka věty o zaměstnanci),
 MESEVID_{prep} je počet přepočtených evidenčních měsíců zaměstnance, tj. počet měsíců, odpovídajících délce pracovního úvazku a délce pracovního poměru ve sledovaném období.

Počet přepočtených evidenčních měsíců MESEVID_{prep} je roven počtu kalendářních měsíců v případě, že zaměstnanec s plným pracovním úvazkem po celé sledované období byl v pracovním poměru a nebyl na mateřské či rodičovské dovolené. Pokud zaměstnanec byl v evidenčním stavu kratší dobu, než sledované období, bude jeho počet evidenčních měsíců zkrácen poměrem počtu pracovních dnů v evidenčním stavu a ve sledovaném období. Podobně se počet evidenčních měsíců zkrátí, pokud zaměstnanec měl sjednán kratší pracovní úvazek.

Měsíční odpracovaná doba za určitou skupinu zaměstnanců je vážená charakteristika, v níž měsíční odpracovaná doba určitého zaměstnance má váhu, odpovídající počtu jeho evidenčních měsíců ve sledovaném období (tzv. váha

evidenční doby). Pro zahrnutí zaměstnance do výpočtů měsíční odpracované doby se uplatňují stejná kritéria jako u hrubé měsíční mzdy.

Obdobně jako odpracovaná doba se počítají měsíční neodpracovaná doba a také průměrné měsíční údaje o přesčasu, dovolené a nemoci.

4. Dopočtové metody

Kapitola dopočtové metody obsahuje řešení neodpovědí a popis metody vážení, hodnocení kvality odhadů a přehled publikovaných tabulek podle použitých vah.

4.1. Řešení neodpovědí a metoda vážení

Problém neodpovědí (tzv. non-response) či z dalších důvodů nepoužitelných dat od vybraného ekonomického subjektu je v RSCP-PS řešen metodou historické imputace a metodou upravující podnikové váhy respondentům.

Metoda vážení, používaná v RSCP-PS, umožňuje získat z dat výběrového souboru odhady charakteristik (parametrů) základního souboru. Odhady charakteristik zaměstnanecké populace základního souboru RSCP-PS jsou publikovány ve všech tabulkách s výjimkou tabulek s tříděním podle jednotlivých zaměstnání. Základem podnikových vah jsou váhové koeficienty, které vycházejí z pravděpodobnosti výběru každého ekonomického subjektu. Po úpravě vah z důvodu non-response se získají konečné podnikové váhy pomocí dopočtu na aktuální počet ES v základním souboru v rámci jednotlivých vážících strat. Podnikové váhy zvyšují při výpočtech odhadů význam dat ekonomických subjektů s relativně malým zastoupením ve výběrovém souboru. Relativně nejméně zastoupené jsou ve výběrovém souboru RSCP-PS ekonomické subjekty s 10-49 zaměstnanci, a proto mají největší váhy při výpočtech odhadů.

Výpočet váhy jednotlivých zaměstnanců je závislý na typu tabulky a také na typu publikovaného ukazatele. Přehled všech publikovaných tabulek s uvedením použitých vah je uveden v oddíle 4.3. Váha zaměstnance je součinem vah používaných v daném typu tabulkové sestavy.

Tabulky s tříděním podle podskupin zaměstnání KZAM-R (PS-V5, PS-M5 a PS-T5) obsahují charakteristiky výběrového souboru. Při interpretaci výsledků je nutno mít na zřeteli, že charakteristiky výběrového souboru nelze automaticky pokládat za odhady platné pro celou zaměstnaneckou populaci. Výběrové charakteristiky jsou ovlivněny větším relativním zastoupením velkých ekonomických subjektů ve výběrovém souboru RSCP-PS.

4.2. Kvalita odhadů

Odhadované charakteristiky podléhají dvěma typům chyb – výběrovým chybám a nevýběrovým chybám. Výběrové chyby jsou způsobeny faktorem náhody při pravděpodobnostním výběru RSCP-PS. Hodnoty výběrových chyb není možné z výběrového souboru RSCP-PS dostatečně přesně kvantifikovat, nicméně používaná stratifikace výrazně snižuje jejich výši. Nevýběrové chyby bývají způsobeny především špatnou kvalitou dat předávaných respondenty (neúplné a chybné údaje) a jejich vliv je snižován několikastupňovými kontrolními mechanismy a častými kontakty zpracovatele šetření s respondenty.

4.3. Přehled publikovaných tabulek podle použitých vah

Hodinový výdělek				
Tabulka	Třídící kritérium	Podniková váha	Váha placené doby	Váha evidenční doby
PS-V0	Celý kraj	X		
PS-V1	HL. třídy zaměstnání KZAM-R	X		
PS-V2	Věkové kategorie	X		
PS-V4	Vzdělání	X		
PS-V5	Podskupiny zaměstnání KZAM-R			
PS-V6	Kategorie zaměstnání	X		
PS-V8	Pohlaví	X		

Tabulka 4

Hrubá měsíční mzda				
Tabulka	Třídící kritérium	Podniková váha	Váha placené doby	Váha evidenční doby
PS-M0	Celý kraj	X	X	
PS-M1	HL. třídy zaměstnání KZAM-R	X	X	
PS-M5	Podskupiny zaměstnání KZAM-R		X	

Tabulka 5

Odpracovaná a neodpracovaná doba				
Tabulka	Třídící kritérium	Podniková váha	Váha placené doby	Váha evidenční doby
PS-T5	Podskupiny zaměstnání KZAM-R			X

Tabulka 6

5. Definice vybraných pojmů

Ekonomický subjekt	Ekonomický subjekt je právnický subjekt nebo fyzická osoba s postavením podnikatele, zapsaná do registru ekonomických subjektů ČSÚ. Každému ekonomickému subjektu se přiděluje identifikační číslo (IČ).
Organizační jednotka	Z hlediska mzdové statistiky RSCP se dělí ekonomické subjekty na organizační jednotky podle okresu, ve kterém jejich zaměstnanci působí. Organizační jednotku tvoří všichni zaměstnanci ekonomického subjektu, kteří působí ve stejném okrese.
Zpravodajská jednotka	Zpravodajskou jednotkou je právnická osoba, organizační složka státu nebo fyzická osoba, od níž se požaduje poskytnutí údajů ve statistickém zjišťování podle zákona č. 89/1995 Sb., o státní statistické službě, ve znění pozdějších předpisů.
Sledované období	Sledované období je období od začátku roku do konce čtvrtletí, za které se provádí výběrové statistické zjišťování.
Podnikatelská sféra	Do podnikatelské sféry patří subjekty, které odměňují mzdou podle § 109, odst. 2 zákona č. 262/2006 Sb., zákoníku práce, ve znění pozdějších předpisů.
Nepodnikatelská sféra	Do nepodnikatelské sféry patří organizace, které odměňují platem podle § 109, odst. 3 zákona č. 262/2006 Sb., zákoníku práce, ve znění pozdějších předpisů.
Základní soubor	Základním souborem RSCP-PS jsou aktivní ekonomické subjekty podnikatelské sféry z registru ekonomických subjektů ČSÚ, které mají 10 a více zaměstnanců a přísluší do institucionálních sektorů nefinanční podniky, finanční instituce nebo vládní instituce.