



Informační systém o průměrném výdělku

rok
2011
Platová sféra

Copyright - MPSV ČR

Publikace ani její část nesmí být kopírována, rozšiřována a zařazována do informačních systémů v jakékoliv formě (elektronické, mechanické, optické, magnetické aj.) bez písemného souhlasu

Ministerstva práce a sociálních věcí

Zpracovatel: TREXIMA, spol. s r.o., tř. T. Bati 299, 764 21 Zlín - Louky



Informační systém o průměrném výdělku

rok
2011
Platová sféra

Výsledky ke dni 21. 3. 2012

O b s a h :

Úvod	7
-------------------	---

Výsledková část - platová sféra ČR

Základní metodické přístupy	11
Popis publikovaných tabulek	12

Hrubý měsíční plat

PLS-M0 Základní informace o hrubém měsíčním platu.....	15
PLS-M1 Hrubý měsíční plat podle pohlaví a věku	16
PLS-M2 Hrubý měsíční plat podle vzdělání.....	18
PLS-M4 Hrubý měsíční plat podle krajů	20
PLS-M5 Hrubý měsíční plat podle státního občanství.....	22
PLS-M6 Hrubý měsíční plat podle секcí ekonomických činností CZ-NACE.....	22
PLS-M7 Hrubý měsíční plat podle hlavních tříd a tříd zaměstnání CZ-ISCO	24
PLS-M8 Hrubý měsíční plat podle podskupin a kategorií zaměstnání CZ-ISCO	28

Měsíční odpracovaná a neodpracovaná doba

PLS-T0 Základní informace o měsíční odpracované a neodpracované době	45
PLS-T1 Měsíční odpracovaná a neodpracovaná doba podle pohlaví a věku.....	46
PLS-T2 Měsíční odpracovaná a neodpracovaná doba podle vzdělání	47
PLS-T4 Měsíční odpracovaná a neodpracovaná doba podle krajů.....	47
PLS-T5 Měsíční odpracovaná a neodpracovaná doba podle státního občanství	48
PLS-T6 Měsíční odpracovaná a neodpracovaná doba podle секcí ekonomických činností CZ-NACE	48
PLS-T7 Měsíční odpracovaná a neodpracovaná doba podle hlavních tříd a tříd zaměstnání CZ-ISCO	49
PLS-T8 Měsíční odpracovaná a neodpracovaná doba podle podskupin a kategorií zaměstnání CZ-ISCO	51

Dodatek - Technický popis šetření

1. Koncepce šetření	61
1.1 Základní soubor	61
1.2 Struktura souboru ISPV-PLS	61
2. Vstupní údaje	63
2.1 Sběr dat	63
2.2 Nejdůležitější vstupní údaje	63
2.3 Kvalita údajů	63
2.4 Klasifikace a číselníky	63
3. Nejdůležitější sledované ukazatele	65
3.1 Hrubý měsíční plat	65
3.2 Měsíční odpracovaná a neodpracovaná doba	66
4. Definice vybraných pojmů	68

Přílohy

Dotazník	71
----------------	----



Úvod

Úvod

Informační systém o průměrném výdělků (ISPV) je systém pravidelného monitorování výdělkové úrovně a pracovní doby zaměstnanců v České republice formou statistického šetření. Sledovanými ukazateli výdělkové úrovně jsou hodinový výdělek a hrubá měsíční mzda (plat). Šetření je obsahově harmonizováno se strukturálním šetřením EU „Structure of Earnings Survey“, viz nařízení komise (ES) č. 1916/2000 ve znění pozdějších předpisů. Gestorem šetření je Ministerstvo práce a sociálních věcí (MPSV). Průběh a vývoj šetření ISPV řídí komise, složená ze zástupců MPSV, Českého statistického úřadu (ČSÚ), Ministerstva financí, České národní banky, Českomoravské konfederace odborových svazů, Svazu průmyslu a dopravy ČR, CERGE-EI, VŠE v Praze a dalších institucí. Zpracovatelem ISPV je TREXIMA, spol. s r.o. (www.trexima.cz).

Šetření ISPV sleduje výdělků ve mzdové i platové sféře. Ve mzdové sféře je zjišťování prováděno pod názvem „Čtvrtletní šetření o průměrném výdělků“ a je zařazeno do programu statistických zjišťování, vyhlášených ČSÚ ve sbírce zákonů pro příslušný kalendářní rok (viz příloha č. 2 Vyhlášky č. 306/2010 Sb., částka 112, kterou se stanoví Program statistických zjišťování na rok 2011) a pro vybrané ekonomické subjekty je povinné. Čtvrtletně jsou zjišťovány základní údaje o mzdách, pracovní době a počtu zaměstnanců. Pololetně jsou navíc zjišťovány podrobné údaje o mzdách a pracovní době jednotlivých zaměstnanců. Zdrojem dat pro platovou sféru je Informační systém o platech, který je spravován Ministerstvem financí a je realizován s pololetní periodou.

Publikace ISPV o mzdách a pracovní době je v odvětvovém třídění vydávána každé čtvrtletí. V každém sudém čtvrtletí je publikace rozšířena o informace o hodinových výdělcích. Vedle čtvrtletních publikací vycházejí vždy za 1. pololetí a za celý rok publikace za mzdovou a platovou sféru s údaji o mzdách a pracovní době v podrobných klasifikacích, zejména podle jednotlivých zaměstnání. Jednou ročně jsou v rámci „Regionální statistiky ceny práce“ (RSCP) vydávány publikace za jednotlivé kraje ČR.

Výsledkové publikace ISPV ve formátu Excel a ve formátu PDF jsou k dispozici na internetových stránkách MPSV (www.mpsv.cz) v sekci *Příjmy a životní úroveň*. Regionální statistika je zveřejňována na stránkách <http://portal.mpsv.cz/> v sekci *Zaměstnanost*, v podsekci *Statistiky* pod odkazem *Statistika výdělků*. Všechny výsledkové publikace a aktuální studie a analýzy z oblasti odměňování nabízí portál www.ispv.cz. Ten zároveň slouží jako podpora respondentům ISPV, kteří zde naleznou všechny potřebné informace a podpůrné nástroje pro zaslání dat.

Ministerstvo práce a sociálních věcí děkuje všem respondentům šetření za přípravu vstupních dat pro šetření. Svědomitý přístup respondentů a dodržování termínů pro předání dat umožňují pravidelně uveřejňovat tuto publikaci.



Výsledková část

platová sféra ČR

Výsledková část - platová sféra ČR

Základní metodické přístupy

Tato publikace přináší charakteristiky hrubého měsíčního platu a pracovní doby získané za platovou sféru v rámci šetření ISPV (ISPV-PLS). V ISPV se zařazují do platové sféry ekonomické subjekty, které odměňují platem podle § 109 odst. 3 zákona č. 262/2006 Sb., zákoníku práce, ve znění pozdějších předpisů. Zdrojem dat je Informační systém o platech, který je spravován Ministerstvem financí a je realizován s pololetní periodou.

Primárním výsledkem ISPV jsou statistiky platové úrovně jednotlivých zaměstnání (v klasifikaci CZ-ISCO) v ČR, dále statistiky platů a pracovní doby v členění podle charakteristik zaměstnance i zaměstnavatele. Roční zjišťování hrubých platů, odpracované a neodpracované doby je zdrojem údajů pro šetření Struktura mezd zaměstnanců zajišťovaného ČSÚ.

Vedle podnikového výkaznictví ČSÚ je ISPV dalším zdrojem informací o mzdách a platech v České republice. Výkaznictví ČSÚ sbírá údaje o evidenčním počtu zaměstnanců a vyplacených mzdách za ekonomický subjekt a publikuje průměrné mzdy v členění podle podnikových charakteristik. Jeho účelem je makroekonomický pohled na jednotlivá odvětví ekonomiky v rámci dlouhé časové řady. Naproti tomu údaje z ISPV slouží primárně k porovnávání mzdové úrovně jednotlivých skupin zaměstnanců – při znalosti mzdové diferenciaci, mzdových složek, pracovní doby – mezi sebou v podrobné klasifikaci zaměstnání CZ-ISCO a v různých krajích. Navíc umožňuje standardizované srovnání mezi jednotlivými zeměmi EU. Při srovnávání výsledků průměrných mezd ČSÚ a ISPV je třeba vzít v úvahu rozdílnou definici platové sféry podle ISPV a nepodnikatelské sféry podle ČSÚ a rozdílný způsob přepočtu zaměstnanců (na plně úvazky podle ČSÚ a na plně placenou dobu podle ISPV).

Popis publikovaných tabulek

Tabulky v publikaci jsou rozděleny podle sledovaných ukazatelů do dvou základních okruhů. Charakteristiky hrubého měsíčního platu, strukturu platu a průměrnou placenou dobu najdete v tabulkách s označením PLS-Mx a charakteristiky měsíční odpracované a neodpracované doby v tabulkách s označením PLS-Tx. V záhlaví každé tabulky naleznete popis období, sféry a typ tabulky.

Tabulky typu Mx obsahují údaj o počtu zaměstnanců přepočteném podle placených měsíců (podrobnější vysvětlení v kapitole 3.1 Technického dodatku), dále nejvýznamnější charakteristiky platové diferenciací (viz tabulka níže), průměrný plat a jeho složení (podíl odměn, příplatků a náhrad) a nakonec odpovídající měsíční placenou dobu.

Tabulky typu Tx obsahují údaj o počtu zaměstnanců přepočteném podle evidenčních měsíců (podrobnější vysvětlení v kapitole 3.2 Technického dodatku), dále průměrnou měsíční pracovní dobu s uvedením výše přesčasu a neodpracovanou dobu s uvedením doby dovolené a nemoci.

Statistické charakteristiky používané ve výsledkových tabulkách:

1. decil	První decil je hodnota, pod kterou leží 10 % nejnižších hodnot sledovaného znaku.
1. kvartil	První kvartil je hodnota, pod kterou leží 25 % nejnižších hodnot sledovaného znaku.
Medián	Medián je hodnota uprostřed vzestupně uspořádané řady hodnot sledovaného znaku, polovina hodnot je nižší než medián a druhá polovina je vyšší než medián.
3. kvartil	Třetí kvartil je hodnota, nad kterou leží 25 % nejvyšších hodnot sledovaného znaku.
9. decil	Devátý decil je hodnota, nad kterou leží 10 % nejvyšších hodnot sledovaného znaku.
Průměr	Průměr je počítán jako vážený (případně nevážený) aritmetický průměr sledovaného znaku.

Ostatní symboly používané ve výsledkových tabulkách:

"Neuvedeno"	Symbol "Neuvedeno" označuje kategorii zaměstnanců, u které nebyl uveden kód příslušného třídícího znaku.
"*"	Symbol "*" označuje nezveřejnitelný údaj z důvodu malého počtu zaměstnanců (méně než 50).



Hrubý měsíční plat

Výsledky ke dni 21. 3. 2012

Základní informace o hrubém měsíčním platu

Medián hrubého měsíčního platu **23 869 Kč/měs**

Index mediánu hrubého měsíčního platu vůči roku 2010 100,7 %

Diferenciace

1. decil - 10 % hrubých měsíčních platů menších než 14 196 Kč/měs

1. kvartil - 25 % hrubých měsíčních platů menších než 18 844 Kč/měs

Medián - 50 % hrubých měsíčních platů menších než 23 869 Kč/měs

3. kvartil - 25 % hrubých měsíčních platů větších než 29 075 Kč/měs

9. decil - 10 % hrubých měsíčních platů větších než 36 693 Kč/měs

Průměr hrubého měsíčního platu **25 321 Kč/měs**

Podíl zaměstnanců s podprůměrným hrubým měsíčním platem 60,7 %

Vybrané složky hrubého měsíčního platu

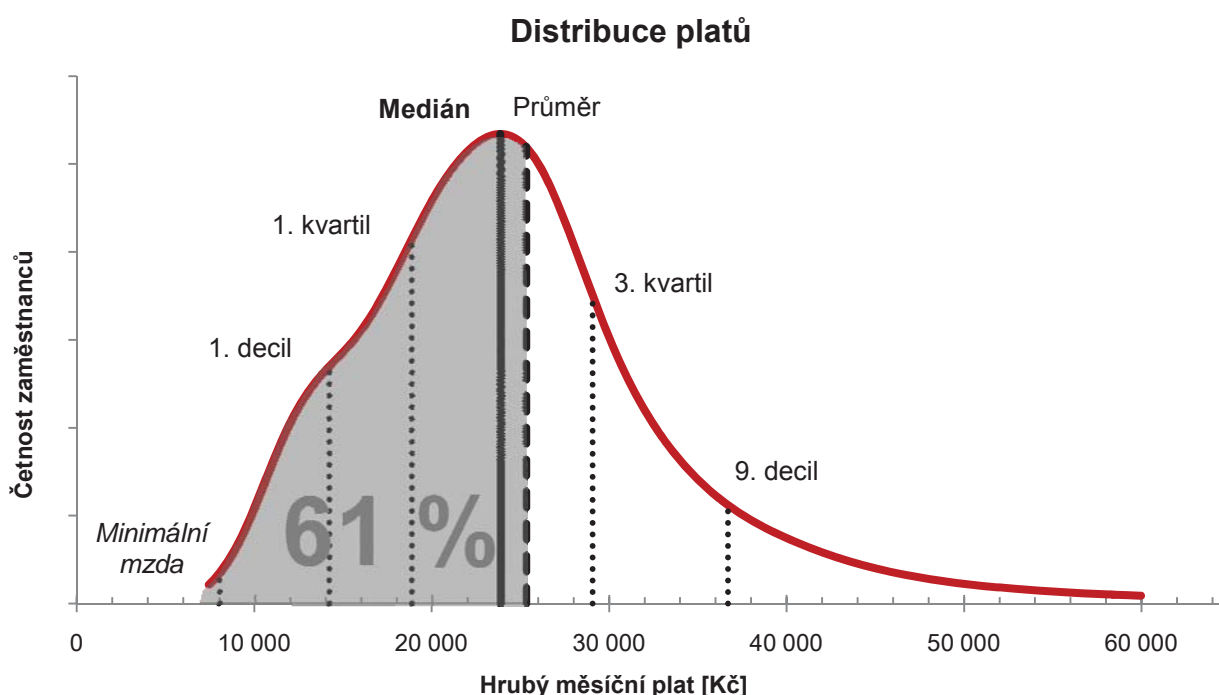
Odměny 6,6 %

Příplatky 15,9 %

Náhrady 11,6 %

Průměrná placená doba **173,9 hod/měs**

Počet zaměstnanců (přepočtený podle placených měsíců) **596,1 tis. osob**

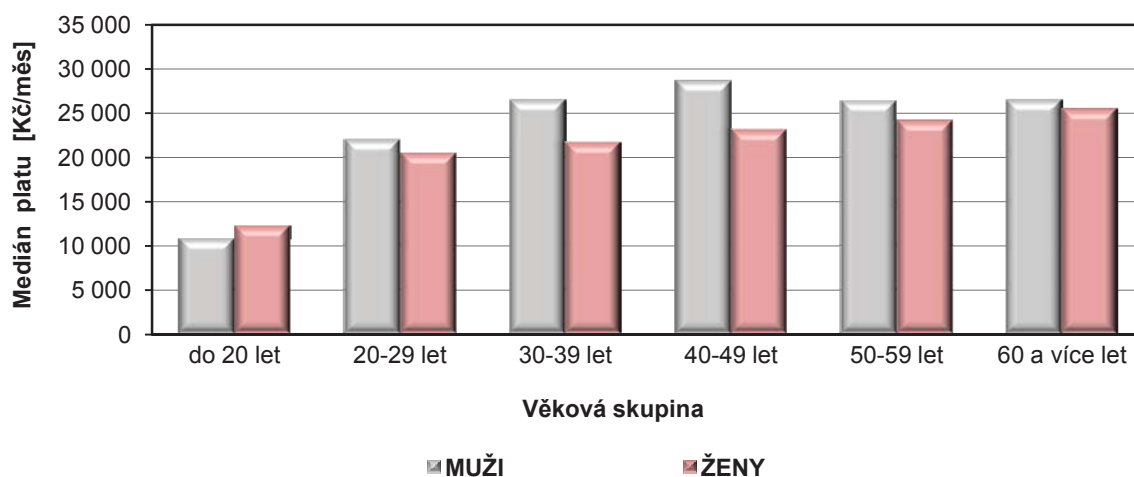


Výsledky ke dni 21. 3. 2012

Hrubý měsíční plat podle pohlaví a věku

Pohlaví/ Věková skupina	Počet zaměstnanců přepočtený podle placených měsíců	Hrubý měsíční plat	
		Medián	Meziroční index
	tis. osob	Kč/měs	%
CELKEM - platová sféra ČR	596,1	23 869	100,7
do 20 let	0,3	11 030	90,5
20 - 29 let	65,0	21 204	104,0
30 - 39 let	141,6	23 625	102,0
40 - 49 let	177,6	24 371	101,0
50 - 59 let	175,7	24 797	100,0
60 a více let	35,8	25 931	98,9
MUŽI	207,4	26 050	97,8
do 20 let	0,2	10 783	93,2
20 - 29 let	27,5	21 987	98,6
30 - 39 let	61,3	26 493	96,2
40 - 49 let	50,6	28 667	96,6
50 - 59 let	49,0	26 418	98,1
60 a více let	18,8	26 466	98,4
ŽENY	388,7	22 811	101,6
do 20 let	0,2	12 262	96,4
20 - 29 let	37,6	20 462	106,5
30 - 39 let	80,3	21 660	102,7
40 - 49 let	127,0	23 129	100,6
50 - 59 let	126,7	24 155	100,1
60 a více let	17,0	25 458	99,5

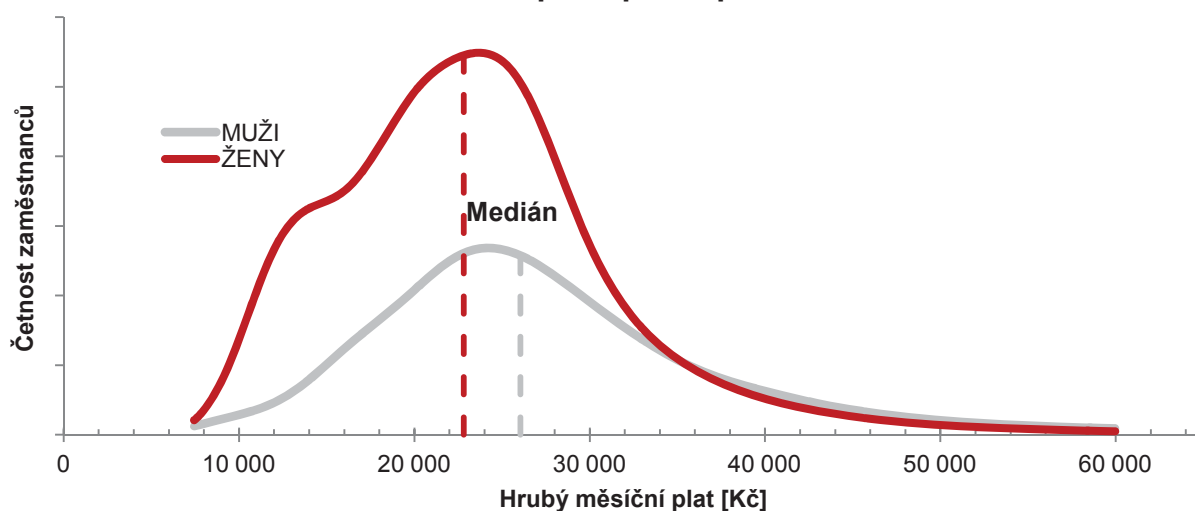
Medián hrubého měsíčního platu podle pohlaví a věku



Hrubý měsíční plat podle pohlaví a věku

Diferenciace hrubého měsíčního platu				Hrubý měsíční plat				Placená doba
1. decil	1. kvartil	3. kvartil	9. decil	Průměr	z toho			
Kč/měs	Kč/měs	Kč/měs	Kč/měs		Odměny	Příplatky	Náhrady	
				Kč/měs	%	%	%	hod/měs
14 196	18 844	29 075	36 693	25 321	6,6	15,9	11,6	173,9
8 260	9 841	13 716	15 850	11 877	4,1	7,6	6,6	176,3
14 156	16 913	24 574	28 581	21 433	6,0	15,4	11,0	173,9
14 746	18 760	28 723	35 342	24 917	6,6	17,1	11,4	174,1
14 281	19 344	29 619	37 315	25 811	6,6	16,1	11,7	173,6
13 725	19 305	29 917	38 145	26 016	6,6	15,0	11,8	173,7
14 542	19 706	32 922	44 250	28 271	7,1	16,2	11,6	174,5
16 622	21 039	32 695	42 218	28 599	6,6	20,1	10,8	174,3
8 138	8 944	12 221	15 150	11 125	2,5	9,1	6,2	177,8
14 517	18 072	25 138	28 791	22 093	4,9	18,6	10,2	173,6
17 805	21 934	31 846	39 442	28 307	6,4	21,2	10,6	174,5
18 206	22 951	35 807	45 332	31 261	6,7	21,4	10,8	174,0
16 157	20 787	34 286	45 550	29 520	7,1	18,9	11,2	174,5
15 623	20 023	34 867	47 177	29 655	7,3	17,8	11,5	174,8
13 324	17 801	27 427	33 284	23 573	6,6	13,2	12,1	173,6
8 935	10 779	14 523	16 127	12 720	5,8	6,2	7,0	174,6
14 030	16 336	24 076	28 388	20 951	6,8	12,8	11,5	174,2
13 160	17 070	25 736	31 281	22 330	6,8	13,1	12,2	173,8
13 364	18 397	27 252	32 949	23 638	6,6	13,2	12,2	173,5
13 173	18 662	28 783	35 025	24 661	6,3	13,2	12,1	173,4
13 319	19 279	31 349	40 769	26 738	6,9	14,2	11,7	174,0

Distribuce platů podle pohlaví



Výsledky ke dni 21. 3. 2012

Hrubý měsíční plat podle vzdělání

Stupeň dosaženého vzdělání (KKOV)		Počet zaměstnanců přepočtený podle placených měsíců tis. osob	Hrubý měsíční plat	
			Medián	Meziroční index
			Kč/měs	%
Základní a nedokončené	A-C	27,9	13 519	104,7
Střední bez maturity	D,E,H,J	92,7	15 926	100,7
Střední s maturitou	K-M	252,1	23 015	98,3
Vyšší odborné a bakalářské	N,R	46,5	25 970	98,7
Vysokoškolské	T,V	176,8	28 535	101,1
Neuvedeno		0,0	15 283	78,6
CELKEM - platová sféra ČR		596,1	23 869	100,7

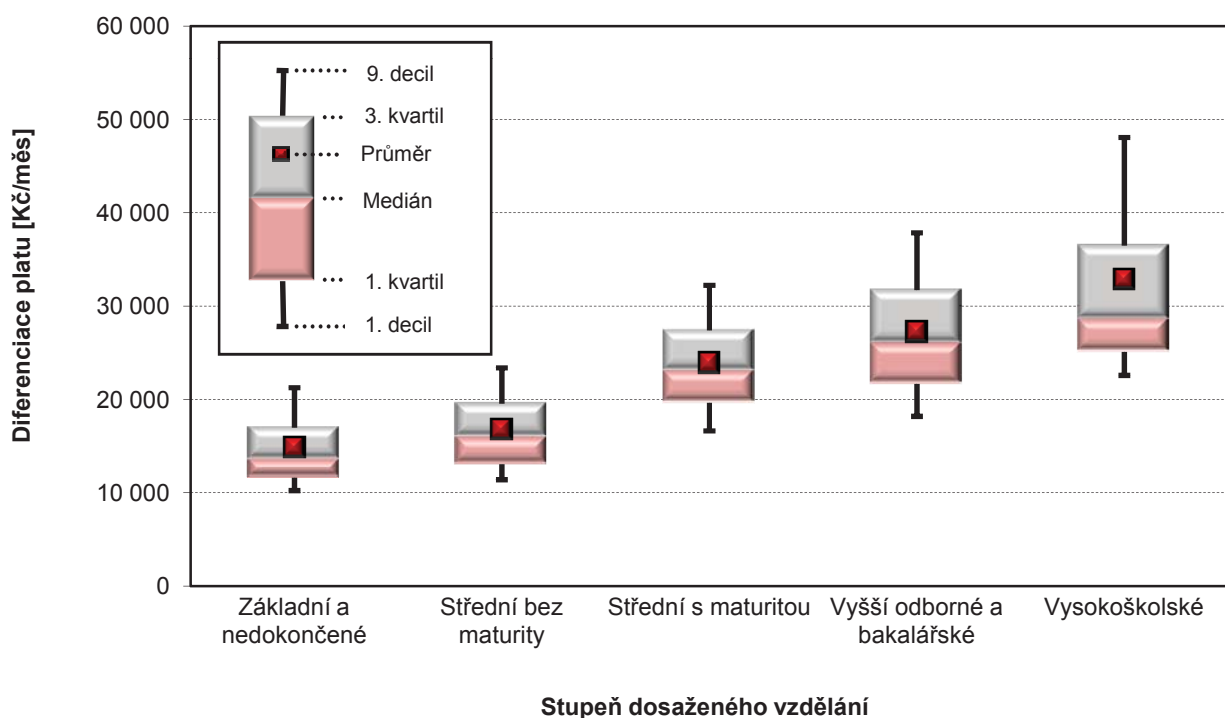
Struktura zaměstnanců podle vzdělání



Hrubý měsíční plat podle vzdělání

Diferenciace hrubého měsíčního platu				Hrubý měsíční plat				Placená doba
1. decil	1. kvartil	3. kvartil	9. decil	Průměr	z toho			
Kč/měs	Kč/měs	Kč/měs	Kč/měs		Odměny	Příplatky	Náhrady	
				Kč/měs	%	%	%	hod/měs
10 260	11 646	16 992	21 277	14 881	5,7	11,0	10,0	174,0
11 407	13 065	19 552	23 399	16 824	6,0	13,8	9,7	174,5
16 644	19 676	27 412	32 246	23 936	5,6	15,1	11,1	173,2
18 196	21 677	31 725	37 870	27 272	5,7	16,7	12,8	172,8
22 598	25 113	36 484	48 087	32 892	7,9	17,5	12,4	174,7
8 330	12 536	19 895	24 073	15 866	8,3	7,3	9,4	172,4
14 196	18 844	29 075	36 693	25 321	6,6	15,9	11,6	173,9

Diferenciace hrubého měsíčního platu podle vzdělání

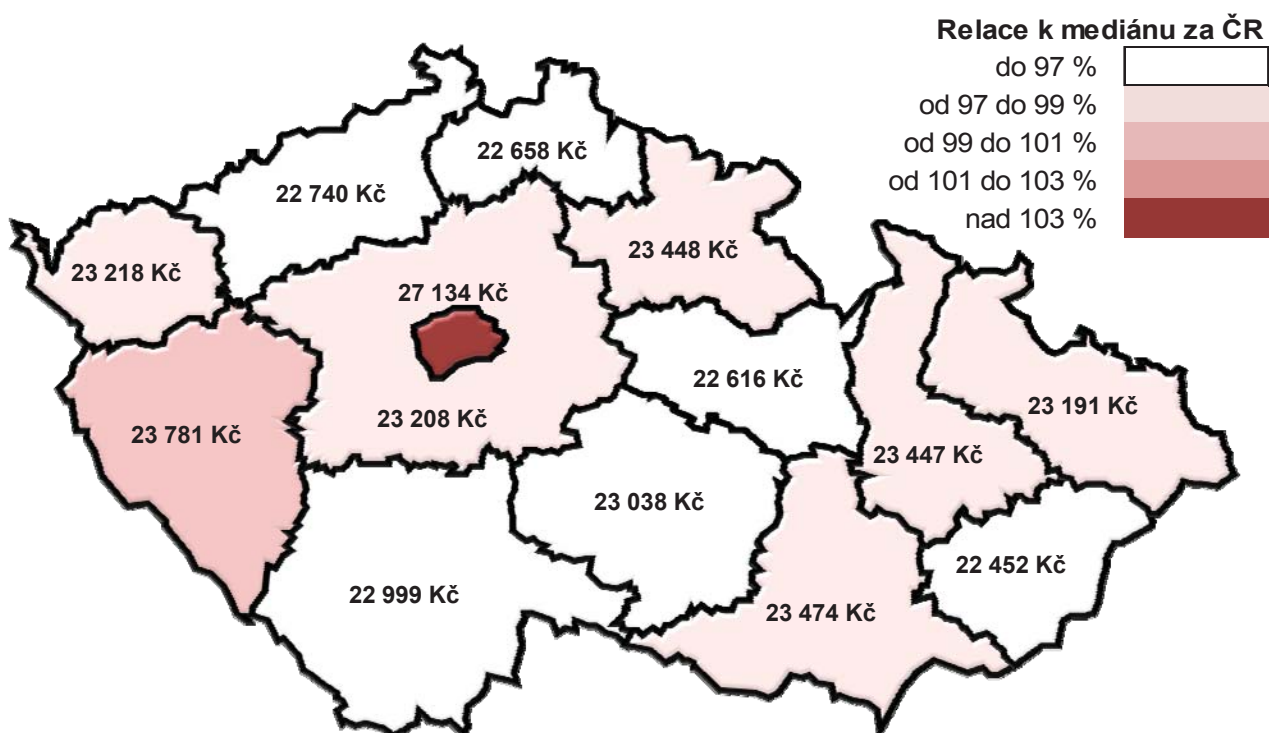


Výsledky ke dni 21. 3. 2012

Hrubý měsíční plat podle krajů

Kraj NUTS 3	Počet zaměstnanců přepočtený podle placených měsíců	Hrubý měsíční plat	
		Medián	Meziroční index
	tis. osob	Kč/měs	%
CZ010 Hlavní město Praha	124,7	27 134	99,5
CZ020 Středočeský	49,3	23 208	99,9
CZ031 Jihočeský	33,5	22 999	100,0
CZ032 Plzeňský	30,8	23 781	100,6
CZ041 Karlovarský	15,2	23 218	99,1
CZ042 Ústecký	40,1	22 740	99,7
CZ051 Liberecký	19,6	22 658	100,5
CZ052 Královéhradecký	30,5	23 448	100,2
CZ053 Pardubický	24,2	22 616	100,7
CZ063 Vysočina	28,4	23 038	101,2
CZ064 Jihomoravský	68,9	23 474	101,7
CZ071 Olomoucký	39,1	23 447	100,8
CZ072 Zlínský	26,1	22 452	101,5
CZ080 Moravskoslezský	65,8	23 191	101,5
CELKEM - platová sféra ČR	596,1	23 869	100,7

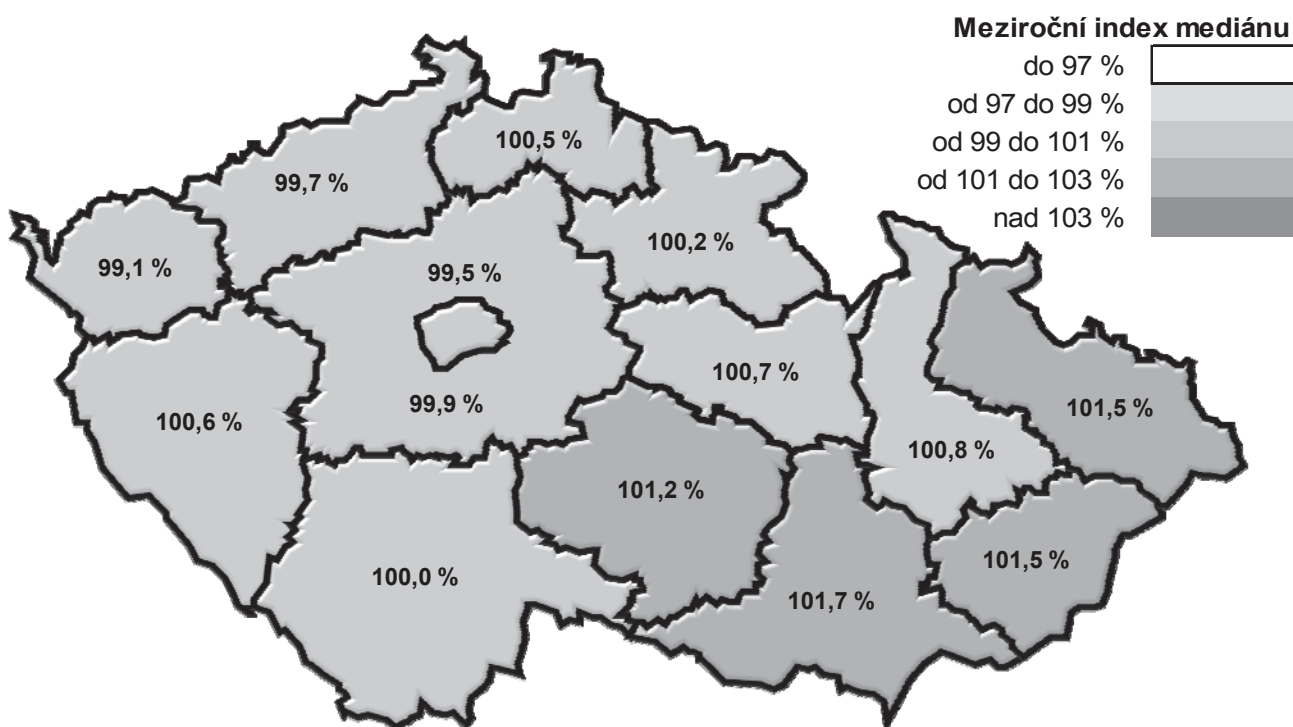
Medián hrubého měsíčního platu v jednotlivých krajích



Hrubý měsíční plat podle krajů

Diferenciace hrubého měsíčního platu				Hrubý měsíční plat				Placená doba
1. decil	1. kvartil	3. kvartil	9. decil	Průměr	z toho			
					Odměny	Příplatky	Náhrady	
Kč/měs	Kč/měs	Kč/měs	Kč/měs	Kč/měs	%	%	%	hod/měs
17 230	21 619	34 242	43 576	29 619	8,3	19,0	10,9	175,0
13 573	18 193	27 782	33 582	23 853	5,6	15,9	11,8	173,9
14 151	18 448	27 347	32 838	23 609	5,4	14,8	11,9	173,1
14 559	18 980	28 659	36 116	25 406	8,2	14,8	11,8	173,1
13 997	18 549	27 954	33 873	23 948	5,8	14,4	12,2	172,2
13 066	17 450	27 932	33 443	23 530	6,4	14,9	12,3	172,6
13 722	18 115	27 445	33 157	23 525	5,6	14,4	12,1	172,7
14 385	18 909	28 328	35 154	24 783	5,6	15,1	12,0	174,0
13 709	17 817	27 093	32 490	23 227	6,0	13,9	11,9	173,6
13 581	18 112	27 415	34 061	24 101	6,4	14,1	11,6	173,5
13 670	18 320	28 436	35 642	24 791	6,0	14,8	11,5	174,0
14 476	18 687	28 090	34 663	24 785	6,3	16,7	10,7	174,8
12 868	17 248	26 782	32 234	22 906	5,9	12,4	12,6	172,8
13 117	17 722	27 892	35 071	24 432	5,3	15,2	12,1	173,7
14 196	18 844	29 075	36 693	25 321	6,6	15,9	11,6	173,9

Meziroční změna mediánu hrubého měsíčního platu podle krajů



Výsledky ke dni 21. 3. 2012

Hrubý měsíční plat podle státního občanství

Státní občanství	Počet zaměstnanců přepočtený podle placených měsíců	Hrubý měsíční plat	
		Medián	Meziroční index
	tis. osob	Kč/měs	%
CZ Česká republika	591,6	23 853	100,7
SK Slovensko	3,2	28 093	104,6
UA Ukrajina	0,4	20 760	101,5
PL Polsko	0,2	19 094	101,4
RU Ruská federace	0,1	24 143	106,5
BG Bulharsko	0,1	21 171	103,7
Ostatní	0,5	24 662	104,8
CELKEM - platová sféra ČR	596,1	23 869	100,7

Výsledky ke dni 21. 3. 2012

Hrubý měsíční plat podle sekcí ekonomických činností CZ-NACE

Sekce CZ-NACE	Počet zaměstnanců přepočtený podle placených měsíců	Hrubý měsíční plat	
		Medián	Meziroční index
	tis. osob	Kč/měs	%
A Zemědělství, lesnictví a rybníkářství	0,2	18 248	87,4
B Těžba a dobývání			
C Zpracovatelský průmysl			
D Výroba a rozvod elektřiny, plynu, tepla	0,0	*	*
E Zásobování vodou, činnosti související s odpady	2,9	17 640	99,3
F Stavebnictví	0,0	*	*
G Obchod, opravy motorových vozidel			
H Doprava a skladování	7,2	22 889	99,7
I Ubytování, stravování a pohostinství	3,7	16 062	100,6
J Informační a komunikační činnosti	0,3	28 105	111,4
K Peněžnictví a pojišťovnictví			
L Činnosti v oblasti nemovitostí	1,0	22 371	103,5
M Profesionální, vědecké a technické činnosti	3,0	26 456	101,4
N Administrativní a podpůrné činnosti	0,2	19 279	101,6
O Veřejná správa, obrana, sociální zabezpečení	252,2	25 039	96,9
P Vzdělávání	184,8	23 424	105,4
Q Zdravotní a sociální péče	115,2	23 433	102,7
R Kulturní, zábavní a rekreační činnosti	22,9	19 658	98,9
S Ostatní činnosti	2,5	20 964	107,0
CELKEM - platová sféra ČR	596,1	23 869	100,7

Hrubý měsíční plat podle státního občanství

Diferenciace hrubého měsíčního platu				Hrubý měsíční plat				Placená doba
1. decil	1. kvartil	3. kvartil	9. decil	Průměr	z toho			
Kč/měs	Kč/měs	Kč/měs	Kč/měs		Kč/měs	Odměny	Příplatky	Náhrady
					%	%	%	
14 187	18 833	29 046	36 609	25 288	6,6	15,9	11,6	173,8
17 447	22 393	37 083	51 061	31 822	8,0	18,2	10,0	182,0
12 944	16 222	26 356	35 312	22 843	5,5	15,7	10,9	176,6
11 946	14 959	25 447	31 149	21 279	5,4	12,7	11,1	173,9
15 121	19 087	28 984	43 129	26 364	7,1	12,4	11,4	177,3
14 813	18 598	24 633	27 030	22 428	4,3	9,5	11,4	176,2
16 256	20 801	29 621	40 864	28 012	7,4	14,5	11,8	177,5
14 196	18 844	29 075	36 693	25 321	6,6	15,9	11,6	173,9

Hrubý měsíční plat podle sekcí ekonomických činností CZ-NACE

Diferenciace hrubého měsíčního platu				Hrubý měsíční plat				Placená doba
1. decil	1. kvartil	3. kvartil	9. decil	Průměr	z toho			
Kč/měs	Kč/měs	Kč/měs	Kč/měs		Kč/měs	Odměny	Příplatky	Náhrady
					%	%	%	
12 865	15 621	22 002	30 458	20 577	7,9	16,9	9,7	181,4
*	*	*	*	*	*	*	*	*
11 279	14 352	21 299	26 191	18 586	7,6	18,5	9,7	177,4
*	*	*	*	*	*	*	*	*
18 376	20 576	26 341	33 040	24 773	11,8	21,4	9,7	174,9
12 270	13 417	21 021	27 813	18 571	7,3	14,6	10,2	174,0
17 787	21 328	38 912	49 747	31 573	21,9	15,0	11,3	173,8
11 603	17 464	26 720	34 577	22 894	7,4	21,3	9,8	174,6
17 713	21 060	33 741	44 007	29 189	10,0	20,6	10,3	174,2
11 747	14 443	25 394	31 482	21 013	9,5	17,6	9,9	182,5
16 776	20 664	31 123	38 473	26 805	6,3	18,5	10,4	172,8
12 566	17 601	27 102	31 295	23 055	6,5	9,8	14,8	173,5
14 129	17 351	30 704	42 398	26 975	6,8	18,6	10,2	176,3
13 772	16 457	23 611	29 202	20 980	5,8	13,4	9,6	174,4
13 361	16 951	25 834	33 785	22 419	8,5	13,6	13,1	175,3
14 196	18 844	29 075	36 693	25 321	6,6	15,9	11,6	173,9

Výsledky ke dni 21. 3. 2012

Hrubý měsíční plat podle hlavních tříd a tříd zaměstnání CZ-ISCO

Hlavní třída / Třída zaměstnání CZ-ISCO	Počet zaměstnanců přepočtený podle placených měsíců	Hrubý měsíční plat
	tis. osob	Medián Kč/měs
D Manuální pracovníci	111,6	14 580
T Nemanuální pracovníci	484,5	25 420
0 Zaměstnanci v ozbrojených silách	20,9	23 967
01 Generálové a důstojníci v ozbrojených silách	6,2	33 226
02 Poddůstojníci v ozbrojených silách	6,7	18 364
03 Zaměstnanci v ozbrojených silách (kromě generálů, důstojníků a poddůstojníků)	8,0	24 031
1 Řídící pracovníci	32,9	37 257
11 Nejvyšší státní úředníci, nejvyšší představitelé společností	4,3	46 276
12 Řídící pracovníci v oblasti správy podniku, obchodních, administrativních činností	5,0	39 976
13 Řídící pracovníci v oblasti výroby, IT, vzdělávání a v příbuzných oborech	20,6	37 244
14 Řídící pracovníci v oblasti ubytovacích a stravovacích služeb, obchodu a ostatní	3,0	21 411
2 Specialisté	203,2	25 760
21 Specialisté v oblasti vědy a techniky	10,0	27 337
22 Specialisté v oblasti zdravotnictví	26,2	35 109
23 Specialisté v oblasti výchovy a vzdělávání	125,4	24 889
24 Specialisté v obchodní sféře a veřejné správě	21,1	29 270
25 Specialisté v oblasti informačních a komunikačních technologií	3,6	27 863
26 Specialisté v oblasti právní, sociální, kulturní a v příbuzných oblastech	16,8	23 466
3 Techničtí a odborní pracovníci	168,7	25 045
31 Techničtí a odborní pracovníci v oblasti vědy a techniky	11,8	22 901
32 Odborní pracovníci v oblasti zdravotnictví	26,4	26 372
33 Odborní pracovníci v obchodní sféře a veřejné správě	117,4	25 396
34 Odborní pracovníci v oblasti práva, kultury, sportu a v příbuzných oborech	10,1	20 949
35 Technici v oblasti informačních a komunikačních technologií	3,0	22 933
4 Úředníci	33,9	20 815
41 Všeobecní administrativní pracovníci, sekretáři a pracovníci pro zadávání dat	11,3	19 589
42 Pracovníci informačních služeb, na přepážkách a v příbuzných oborech	1,7	18 177
43 Úředníci pro zpracování číselných údajů a v logistice	7,4	19 539
44 Ostatní úředníci	13,5	23 537
5 Pracovníci ve službách a prodeji	78,6	16 649
51 Pracovníci v oblasti osobních služeb	35,2	14 491
52 Pracovníci v oblasti prodeje	1,3	17 419
53 Pracovníci osobní péče v oblasti vzdělávání, zdravotnictví	23,0	16 894
54 Pracovníci v oblasti ochrany a ostražky	19,1	26 222

Hrubý měsíční plat podle hlavních tříd a tříd zaměstnání CZ-ISCO

Diferenciace hrubého měsíčního platu				Hrubý měsíční plat				Placená doba
1. decil	1. kvartil	3. kvartil	9. decil	Průměr	z toho			
					Odměny	Příplatky	Náhrady	
Kč/měs	Kč/měs	Kč/měs	Kč/měs	Kč/měs	%	%	%	hod/měs
10 907	12 256	18 034	22 095	15 824	6,0	12,5	9,8	174,2
18 153	21 369	30 519	38 481	27 509	6,6	16,4	11,8	173,8
15 776	18 644	29 424	37 431	25 570	4,3	33,5	0,0	186,1
25 372	28 697	39 457	48 271	35 578	4,7	38,5	0,0	186,0
15 348	16 583	21 046	23 534	19 037	4,3	27,6	0,0	186,0
13 263	20 630	26 554	29 401	23 310	3,8	31,7	0,0	186,3
23 462	29 934	46 594	58 172	40 079	11,2	25,9	12,4	173,4
27 117	35 207	58 844	75 622	50 069	13,8	29,9	10,6	173,4
26 778	32 079	51 556	67 465	44 290	15,1	27,7	10,3	172,8
26 399	31 330	44 798	53 700	39 297	9,6	25,1	13,7	173,5
17 398	19 096	26 098	35 046	24 272	9,4	17,1	9,7	173,7
19 333	22 339	29 670	37 265	27 945	6,9	12,7	13,3	174,7
20 330	23 290	32 658	39 684	29 084	8,0	15,4	10,4	174,4
23 913	28 140	49 190	70 824	41 908	8,5	19,9	9,6	182,8
19 062	21 730	27 391	30 009	24 817	5,6	8,4	16,1	173,4
20 491	24 019	35 251	42 049	30 756	9,3	18,9	10,2	173,5
21 110	24 049	32 850	38 963	29 404	9,3	18,1	10,3	173,8
17 551	20 091	27 943	34 226	25 008	6,7	13,4	10,5	173,7
18 686	21 402	30 290	36 155	26 493	5,4	16,1	11,4	171,7
17 510	19 804	26 452	30 711	23 694	7,1	13,9	10,0	173,9
20 369	23 014	30 352	34 841	27 152	4,3	15,9	10,4	175,4
19 105	21 666	31 165	37 318	27 088	5,4	16,4	11,9	170,5
15 260	17 670	24 988	29 298	21 931	6,5	15,5	10,5	172,3
17 290	19 852	26 562	31 142	23 777	6,6	17,0	10,0	174,2
14 956	17 435	25 350	30 519	22 120	7,7	13,1	10,3	174,0
14 057	16 381	23 595	28 571	20 773	8,2	12,2	10,0	174,1
13 276	15 374	21 833	25 158	18 912	5,7	16,2	9,9	173,3
15 071	17 049	22 839	27 141	20 507	6,2	11,4	10,9	173,9
16 556	19 511	27 952	33 365	24 528	8,2	14,2	10,3	174,0
12 419	13 994	21 568	28 339	18 796	5,3	15,9	10,6	172,0
11 805	12 884	16 834	19 771	15 265	6,9	8,9	9,7	174,1
13 338	14 965	20 455	23 345	17 954	6,2	12,8	9,7	174,4
13 464	15 020	19 260	22 533	17 545	4,2	17,1	10,8	171,7
16 326	21 720	31 050	36 986	26 875	4,6	22,5	11,6	168,2

Výsledky ke dni 21. 3. 2012

Hrubý měsíční plat podle hlavních tříd a tříd zaměstnání CZ-ISCO

Hlavní třída / Třída zaměstnání CZ-ISCO	Počet zaměstnanců přepočtený podle placených měsíců	Hrubý měsíční plat
	tis. osob	Medián Kč/měs
6 Kvalifikovaní pracovníci v zemědělství, lesnictví a rybářství	1,4	15 764
61 Kvalifikovaní pracovníci v zemědělství	1,2	15 636
62 Kvalifikovaní pracovníci v lesnictví, rybářství a myslivosti	0,2	17 314
63 Farmáři, rybáři, lovci a sběrači samozásobitelé	0,0	*
7 Řemeslníci a opraváři	8,0	18 680
71 Řemeslníci a kvalifikovaní pracovníci na stavbách (kromě elektrikářů)	2,4	18 360
72 Kovodělníci, strojírenští dělníci a pracovníci v příbuzných oborech	2,7	19 386
73 Pracovníci v oblasti uměleckých a tradičních řemesel a polygrafie	0,4	18 517
74 Pracovníci v oboru elektroniky a elektrotechniky	1,4	20 052
75 Zpracovatelé potravin, dřeva, textilu a pracovníci v příbuzných oborech	1,1	16 040
8 Obsluha strojů a zařízení, montéři	11,1	19 951
81 Obsluha stacionárních strojů a zařízení	2,3	14 709
82 Montážní dělníci výrobků a zařízení	0,0	19 617
83 Řidiči a obsluha pojezdových zařízení	8,7	20 809
9 Pomocní a nekvalifikovaní pracovníci	37,4	11 996
91 Uklízeči a pomocníci	25,2	11 937
92 Pomocní pracovníci v zemědělství, lesnictví a rybářství	0,3	14 578
93 Pomocní pracovníci v oblasti těžby, stavebnictví, výroby, dopravy a v příbuzných	1,8	14 621
94 Pomocní pracovníci při přípravě jídla	0,7	12 512
95 Pracovníci pouličního prodeje a poskytování služeb	0,1	13 030
96 Pracovníci s odpady a ostatní pomocní pracovníci	9,3	11 577
CELKEM - platová sféra ČR	596,1	23 869

Hrubý měsíční plat podle hlavních tříd a tříd zaměstnání CZ-ISCO

Diferenciace hrubého měsíčního platu				Hrubý měsíční plat				Placená doba
1. decil	1. kvartil	3. kvartil	9. decil	Průměr	z toho			
					Odměny	Příplatky	Náhrady	
Kč/měs	Kč/měs	Kč/měs	Kč/měs	Kč/měs	%	%	%	hod/měs
11 873	13 659	18 655	21 724	16 456	7,3	12,5	9,7	177,1
11 997	13 686	18 456	21 398	16 323	7,1	12,5	9,7	177,5
10 373	13 282	20 658	23 140	17 275	8,0	12,9	9,6	175,2
*	*	*	*	*	*	*	*	*
14 434	16 391	21 149	23 941	19 021	5,2	15,6	9,8	177,0
14 670	16 369	20 538	23 169	18 719	5,0	15,8	9,7	177,5
15 008	17 030	21 724	24 354	19 534	6,0	16,1	10,1	175,8
14 490	16 367	20 946	24 218	18 951	4,3	12,8	10,0	175,2
15 897	17 791	22 814	25 910	20 639	4,8	18,0	9,5	179,1
12 653	14 180	18 356	20 609	16 449	4,3	10,7	9,9	176,4
13 870	16 729	22 683	25 320	19 923	7,0	19,5	9,5	178,3
11 887	13 088	18 297	22 410	16 123	4,8	16,3	9,6	175,2
17 242	17 949	23 084	27 238	20 790	5,8	15,5	9,7	177,5
16 047	18 257	23 141	25 693	20 940	7,5	20,1	9,5	179,1
9 573	10 888	13 526	16 046	12 528	5,8	7,8	9,6	174,3
10 334	11 098	13 003	14 448	12 229	6,3	6,8	9,6	173,8
9 635	11 535	16 563	18 287	14 367	8,3	9,5	9,9	178,5
10 593	12 711	17 027	19 145	14 874	4,9	13,1	9,6	176,7
10 840	11 714	13 709	15 192	12 908	5,6	6,8	9,7	175,3
8 572	9 699	14 735	18 482	13 073	4,4	9,9	10,7	175,5
8 191	9 134	15 299	19 166	12 788	4,6	9,3	9,5	174,8
14 196	18 844	29 075	36 693	25 321	6,6	15,9	11,6	173,9

Výsledky ke dni 21. 3. 2012

Hrubý měsíční plat podle podskupin a kategorií zaměstnání CZ-ISCO

Podskupina zaměstnání / Kategorie zaměstnání CZ-ISCO	Počet zaměstnanců přepočtený podle placených měsíců	Hrubý měsíční plat
		Medián
	tis. osob	Kč/měs
0110 Generálové a důstojníci v ozbrojených silách	6,2	33 226
01102 Vyšší důstojníci v ozbrojených silách	2,6	39 570
01103 Nižší důstojníci v ozbrojených silách	3,6	29 599
0210 Poddůstojníci v ozbrojených silách	6,7	18 364
0310 Zaměstnanci ozbroj.sil (kromě generálů,důstojníků,poddůst.)	8,0	24 031
1112 Nejvyšší státní úředníci	2,7	48 228
11121 Velvyslanci, konzulové a příbuzní pracovníci	0,5	29 379
11123 Nejvyšší státní úředníci ústředních státních orgánů	0,3	78 413
11124 Nejvyšší státní úředníci v oblasti bezpečnosti a ochrany	0,6	55 683
11125 Nejvyšší státní úředníci veř.správy (kromě ústř.stát.orgánů)	1,1	47 614
1120 Nejvyšší představitelé společností (kromě polit.,zájm.org.)	1,4	44 182
11201 Nejvyšší představitelé velkých společností a institucí	0,8	45 699
11202 Nejvyšší představitelé středních společností a institucí	0,4	38 345
11203 Nejvyšší představitelé malých společností a institucí	0,3	44 235
1211 Řídící pracovníci v obl.financí (kromě fin.,pojišť.služeb)	1,3	38 809
12111 Ekonomičtí a finanční náměstci (ředitelé)	0,3	47 777
12112 Řídící pracovníci ekonomiky,financí(kromě fin.,pojišť.služeb)	0,7	36 307
1212 Řídící pracovníci v oblasti lidských zdrojů	0,6	34 686
12122 Řídící pracovníci v oblasti personální	0,2	41 231
12123 Řídící pracovníci v oblasti zaměstnanosti	0,4	30 602
1213 Řídící pracovníci v oblasti strategie a politiky organizací	0,5	50 964
1219 Ost.řídící pracovníci správy podniku, admin.,podpūr.činností	2,1	40 360
12192 Řídící pracovníci hospodaření s majetkem státu a organizací	0,7	38 113
12196 Řídící pracovníci vnitřních věcí státu a region. rozvoje	0,5	42 657
1223 Řídící pracovníci v oblasti výzkumu a vývoje	0,2	39 413
1311 Řídící pracovníci v zemědělství,lesnictví,myslivosti a v ŽP	0,6	40 294
13115 Řídící pracovníci v oblasti životního prostředí	0,4	43 390
1323 Řídící pracovníci ve stavebnictví a zeměměřictví	0,2	35 408
1324 Řídící pracovníci v dopravě, logistice a příbuzných oborech	0,5	35 257
13243 Řídící pracovníci v oblasti dopravy	0,3	39 827
1330 Řídící pracovníci v oblasti ICT	0,4	40 637
13302 Řídící pracovníci v oblasti IT a činností	0,2	40 006
1341 Řídící pracovníci v oblasti péče o děti	3,4	30 681
13413 Řídící pracovníci v oblasti mimoškolní výchovy	0,2	37 877
1342 Řídící pracovníci v oblasti zdravotnictví	0,9	52 614
13422 Primáři v oblasti zdravotnictví	0,2	78 820
13424 Vrchní sestry v oblasti zdravotnictví	0,3	41 613
1343 Řídící pracovníci v oblasti péče o seniory	0,4	30 757
1344 Řídící pracovníci v sociální oblasti (kromě péče o seniory)	0,9	32 397
13441 Řídící pracovníci důchod.,nemoc.,sociálních a jiných dávek	0,8	32 007
1345 Řídící pracovníci v oblasti vzdělávání	10,3	38 894
13451 Řídící pracovníci na ZŠ	6,4	38 086
13452 Řídící pracovníci na SŠ	1,4	41 593

Hrubý měsíční plat podle podskupin a kategorií zaměstnání CZ-ISCO

Diferenciace hrubého měsíčního platu				Hrubý měsíční plat				Placená doba
1. decil	1. kvartil	3. kvartil	9. decil	Průměr	z toho			
Kč/měs	Kč/měs	Kč/měs	Kč/měs		Kč/měs	Odměny	Příplatky	Náhrady
					%	%	%	
25 372	28 697	39 457	48 271	35 578	4,7	38,5	0,0	186,0
31 953	35 267	46 618	55 303	42 324	5,0	40,2	0,0	185,9
24 040	26 447	33 065	36 966	30 266	4,2	36,3	0,0	186,1
15 348	16 583	21 046	23 534	19 037	4,3	27,6	0,0	186,0
13 263	20 630	26 554	29 401	23 310	3,8	31,7	0,0	186,3
27 385	35 030	62 181	79 043	52 109	14,0	29,8	10,2	173,5
23 110	25 281	36 755	42 573	31 501	4,5	14,9	10,4	179,2
47 793	61 130	102 416	125 450	83 915	26,5	30,4	9,8	174,2
33 998	43 741	68 183	75 622	56 034	10,1	32,0	10,9	170,7
30 709	37 711	55 351	66 476	48 955	12,7	31,7	10,0	172,1
26 754	35 473	54 398	67 486	46 983	13,7	30,2	11,7	173,3
32 348	38 920	55 624	74 034	50 396	14,3	31,3	12,2	173,6
20 666	26 363	52 011	63 865	41 191	13,4	28,6	10,1	173,4
28 824	35 628	55 176	61 469	44 789	12,2	28,5	12,0	172,2
27 091	32 326	49 442	64 150	43 243	15,0	28,3	10,0	173,7
30 548	37 079	61 566	84 829	53 303	18,3	31,4	10,0	174,2
26 121	30 971	44 002	55 972	39 231	13,4	26,6	10,0	173,5
23 879	28 629	43 663	58 681	39 423	13,5	26,5	10,6	169,2
30 486	34 761	50 751	64 410	45 620	16,1	27,1	11,0	173,8
22 879	25 784	35 900	41 161	31 461	7,1	24,6	10,5	165,5
37 178	43 308	66 422	84 018	56 443	19,2	29,1	11,1	170,7
27 244	32 045	51 033	65 605	43 540	13,9	27,4	10,1	173,8
26 435	30 596	50 319	68 847	43 243	15,5	27,4	10,0	174,0
29 412	33 719	53 856	66 161	45 627	12,4	28,2	10,7	173,8
27 701	31 894	49 041	78 847	46 117	18,9	24,8	9,5	173,6
30 255	34 640	50 904	64 877	44 851	11,4	25,4	10,4	174,2
30 963	35 604	52 680	66 359	46 468	10,2	26,0	10,8	174,3
25 161	29 085	43 301	52 895	37 913	14,0	24,2	10,0	173,4
24 740	28 815	43 811	55 178	38 094	12,5	26,9	10,2	174,1
28 638	33 354	47 429	64 196	42 491	14,1	28,1	9,9	174,2
29 680	34 149	52 125	64 934	44 144	13,6	27,0	10,3	174,3
28 198	33 556	52 469	63 261	43 510	14,7	25,5	10,8	174,3
23 700	26 925	34 477	38 890	31 309	8,2	21,5	15,1	173,4
27 637	32 897	44 311	48 823	38 353	8,3	26,9	15,2	174,2
31 653	39 541	71 715	96 618	58 796	12,0	29,3	9,8	182,9
56 457	65 637	97 219	118 752	83 389	11,9	31,9	9,5	190,7
30 420	35 791	47 533	52 449	41 757	9,6	24,4	10,5	177,8
22 533	26 287	36 755	45 858	32 583	9,3	25,7	10,1	172,4
24 000	27 527	44 901	55 675	37 103	11,7	24,7	11,0	170,5
24 000	26 998	45 222	56 108	37 173	11,6	24,0	11,1	169,9
29 967	34 022	45 010	51 456	39 961	9,3	25,3	15,4	173,6
30 408	33 825	43 614	48 816	38 996	8,3	25,0	15,4	173,5
31 000	35 785	49 612	57 236	42 938	11,8	25,4	15,5	173,5

Výsledky ke dni 21. 3. 2012

Hrubý měsíční plat podle podskupin a kategorií zaměstnání CZ-ISCO

Podskupina zaměstnání / Kategorie zaměstnání CZ-ISCO	Počet zaměstnanců přepočtený podle placených měsíců	Hrubý měsíční plat
		Medián
	tis. osob	Kč/měs
13454 Řídící pracovníci na VOŠ	0,8	44 082
1349 Řídící pracovníci knihoven,muzeí, práva a bezpečnosti	2,9	39 599
13491 Řídící pracovníci knihoven, muzeí a v příbuzných oblastech	0,3	31 032
13492 Řídící pracovníci bezpečnosti a ochrany ve veřejné správě	2,1	39 920
13494 Řídící pracovníci v právní oblasti	0,3	40 819
1412 Řídící pracovníci v oblasti stravovacích služeb	2,3	20 544
14122 Řídící pracovníci v jídelnách (kromě školních)	0,4	20 746
14125 Řídící pracovníci ve školních jídelnách	1,9	20 463
1431 Řídící pracovníci v obl.kultury,vydavatelství,sportu,zábavy	0,4	29 619
1439 Řídící pracovníci v ost.sluzbách (CK, nemovitosti a jiné)	0,3	36 837
2131 Biologové, botanici, zoologové a příbuzní specialisté	1,3	29 182
2132 Specialisté v zemědělství, lesnictví, rybářství a vod.hosp.	2,3	25 413
2133 Specialisté v oblasti ochrany ŽP (kromě průmysl. ekologie)	1,6	26 135
2211 Praktičtí lékaři	1,6	38 408
22111 Praktičtí lékaři pro dospělé	1,2	40 279
2212 Lékaři specialisté	9,6	54 222
22121 Lékaři v interních oborech	2,6	57 108
22122 Lékaři v chirurgických oborech	1,1	68 497
22128 Lékaři bez atestace (kromě oborů praktického lékařství)	1,6	38 740
2221 Všeobecné sestry se specializací	10,9	30 686
22211 Staniční sestry (kromě sester v oblasti porodní asistence)	3,1	32 135
22212 Sestry pro intenzivní péči (vč. pediatrie a neonatologie)	2,9	32 178
22214 Sestry pro pediatrii	1,7	27 841
2310 Učitelé na VŠ a VOŠ	7,1	27 339
23107 Učitelé na VOŠ	6,7	27 227
2320 Učitelé odborných předmětů,výcviku,practic.vyučování,lektoři	15,0	25 493
23201 Učitelé odborných předmětů	8,8	27 246
23203 Učitelé odborného výcviku	5,3	22 162
2330 Učitelé SŠ (kromě odborných předmětů), konzervatoří, 2.st.ZŠ	34,1	26 030
23301 Učitelé všeobecně vzdělávacích předmětů na SŠ	11,1	27 080
23303 Učitelé na 2. stupni ZŠ	22,7	25 593
2341 Učitelé na 1. stupni ZŠ	24,1	25 598
2342 Učitelé v oblasti předškolní výchovy	21,0	20 012
2354 Lektoři hudby	1,8	24 685
2359 Specialisté,odborní pracovníci v obl.výchovy,vzdělávání j.n.	10,9	20 796
23593 Vychovatelé(kromě pro osoby se spec.vzdělávacími potřebami)	8,4	20 182
2411 Specialisté v oblasti účetnictví	3,5	27 197
24111 Hlavní účetní	1,4	26 543
2413 Finanční analytici,specialisté v peněžnictví, pojišťovnictví	1,4	27 978
2422 Specialisté v oblasti strategie a politiky organizací	13,8	30 401
24225 Specialisté v obl. hospodaření s majetkem státu a organizací	2,2	26 523
24227 Specialisté v obl. správy školství, kultury a zdravotnictví	1,5	28 826
2522 Systémoví administrátoři, správci počítačových sítí	1,5	26 938

Hrubý měsíční plat podle podskupin a kategorií zaměstnání CZ-ISCO

Diferenciace hrubého měsíčního platu				Hrubý měsíční plat				Placená doba
1. decil	1. kvartil	3. kvartil	9. decil	Průměr	z toho			
					Odměny	Příplatky	Náhrady	
Kč/měs	Kč/měs	Kč/měs	Kč/měs	Kč/měs	%	%	%	hod/měs
34 908	38 890	51 406	57 771	45 560	11,7	27,9	16,0	173,5
24 587	30 615	49 055	58 280	40 654	8,8	25,4	11,1	171,3
22 397	25 097	40 905	46 959	33 400	9,5	24,9	9,5	174,1
24 681	30 586	50 815	58 609	40 933	7,5	25,8	11,1	171,7
35 872	38 729	46 296	60 930	44 912	13,7	23,3	13,0	166,1
17 111	18 677	22 919	26 470	21 303	8,5	13,7	9,6	173,6
17 325	18 706	23 137	27 525	21 709	8,7	14,8	9,5	173,6
17 055	18 652	22 708	26 021	21 117	8,5	13,2	9,5	173,5
20 509	24 835	37 803	49 403	32 603	8,9	25,4	9,8	174,0
23 176	28 517	45 831	53 702	37 831	14,2	22,9	10,1	174,3
20 046	23 577	37 364	46 136	31 703	7,6	16,5	11,0	177,0
19 732	22 393	28 937	31 960	25 956	6,2	11,9	10,3	173,5
19 840	22 647	30 893	35 874	27 312	6,3	13,7	10,4	174,3
25 057	29 307	50 889	66 460	42 374	8,9	17,4	9,1	192,8
25 228	30 819	53 153	67 660	44 204	9,6	18,1	9,2	194,3
34 543	42 551	71 701	89 484	58 995	11,2	22,1	9,0	191,9
37 857	45 199	71 568	88 005	60 852	10,1	22,3	8,9	191,1
44 917	54 222	85 521	101 754	71 641	12,1	24,8	8,2	201,3
26 676	31 691	47 528	56 966	40 806	9,6	18,1	8,8	193,8
23 852	26 792	35 040	40 231	31 477	4,8	18,7	10,4	175,9
25 531	28 649	36 381	42 162	33 221	6,8	19,3	10,8	177,2
24 612	27 957	36 732	40 820	32 571	4,5	20,0	10,0	177,7
22 857	25 080	30 841	33 833	28 123	3,1	15,3	10,4	170,0
23 145	25 131	29 851	33 259	28 068	5,2	11,1	15,6	173,5
23 160	25 106	29 539	32 608	27 760	5,1	10,7	15,6	173,5
20 203	22 493	28 416	31 415	25 803	5,8	9,9	16,4	173,6
23 207	25 167	29 612	32 388	27 667	5,7	10,3	16,5	173,7
18 718	20 401	24 068	26 502	22 532	5,9	8,5	16,6	173,6
22 414	24 111	28 104	30 468	26 364	5,3	8,6	16,4	173,5
23 047	24 934	29 410	31 900	27 413	5,4	11,0	16,8	173,5
22 175	23 790	27 399	29 382	25 811	5,2	7,3	16,2	173,5
22 619	24 106	27 164	28 949	25 773	5,2	6,8	16,2	173,4
16 288	18 286	21 586	23 596	20 104	6,5	4,9	15,5	173,3
20 743	22 643	26 772	29 131	24 932	5,9	5,6	15,3	173,1
17 014	18 768	24 070	28 024	21 867	5,7	8,5	15,8	173,5
16 893	18 488	22 491	25 278	20 828	5,5	7,7	16,0	173,4
20 406	23 432	32 903	41 010	29 424	9,3	18,2	10,2	173,3
20 571	23 168	32 011	42 436	29 477	9,5	18,9	9,9	173,7
20 478	23 138	31 840	35 200	28 192	8,9	16,2	11,8	173,4
20 672	24 477	36 355	42 786	31 512	9,2	19,0	10,1	173,6
19 454	22 416	33 393	40 691	28 747	10,8	16,9	10,5	173,7
18 889	23 195	35 016	41 895	29 987	11,3	16,4	10,1	173,0
20 913	23 557	31 115	37 267	28 158	8,2	17,5	10,5	173,2

Výsledky ke dni 21. 3. 2012

Hrubý měsíční plat podle podskupin a kategorií zaměstnání CZ-ISCO

Podskupina zaměstnání / Kategorie zaměstnání CZ-ISCO	Počet zaměstnanců přepočtený podle placených měsíců	Hrubý měsíční plat
		Medián
	tis. osob	Kč/měs
2619 Specialisté v oblasti práva a příbuzných oblastech j.n.	2,5	29 603
2621 Specialisté archiváři, kurátoři a správci památkových objektů	1,9	22 424
2622 Specialisté v knihovnách a v příbuzných oblastech	2,5	20 282
2634 Psychologové	1,2	27 178
2635 Specialisté v oblasti sociální práce	3,0	23 791
26351 Sociální pracovníci specialisté v oblasti veřejné správy	1,7	24 665
2652 Hudebníci, zpěváci a skladatelé	2,0	21 205
3112 Stavební technici	2,3	25 414
31124 Stavební technici přípravy a realizace investic, inženýringu	1,0	25 708
3118 Technici kartografové, zeměměřiči, pracovníci v příbuz. oborech	3,1	20 265
3119 Technici v ostatních průmyslových oborech	2,9	23 193
31194 Technici přípravy, realiz. investic v ost. průmyslových oborech	1,0	23 680
31198 Technici bezp. práce, ochrany zdraví, racionalizace výroby	1,1	21 763
3211 Technici a asistenti pro obsluhu lékařských zařízení	1,5	30 235
32112 Radiologičtí asistenti	1,2	31 158
3212 Odborní laboranti, laboratorní asistenti v obl. zdravotnictví	3,2	25 275
32121 Zdravotní laboranti	3,2	25 304
3221 Všeobecné sestry bez specializace	16,4	26 915
32211 Všeobecné sestry s osvědčením	15,5	27 078
32212 Všeobecné sestry bez osvědčení	0,9	23 753
3255 Odborní pracovníci v oblasti rehabilitace	1,1	23 032
3258 Zdravotničtí záchranáři	1,0	32 248
3313 Odborní pracovníci v obl. účetnictví, ekonomiky, personalistiky	15,7	23 624
33131 Odborní účetní všeobecní	6,7	22 727
33132 Odborní účetní mzdoví	1,9	24 353
33133 Odborní účetní finanční a investiční	1,9	23 691
3314 Odborní pracovníci v obl. matematiky, statistiky, pojistné mat.	0,9	23 926
33142 Odborní pracovníci v oblasti statistiky	0,9	23 921
3333 Odborní pracovníci úřadů práce a pracovních agentur	2,4	20 945
3341 Vedoucí v oblasti administrativních agend	2,9	31 586
33411 Vedoucí všeobecných administrativních pracovníků	1,1	22 980
3342 Odborní administrativní pracovníci v právní oblasti	2,3	22 117
3343 Odborní pracovníci v administrativě a správě organizace	27,6	23 421
33431 Odborní asistenti v administrativě	8,0	21 953
33432 Odborní pracovníci hospodářské správy	4,2	23 439
33433 Odborní pracovníci organizace a řízení	2,1	24 893
33436 Odborní pracovníci vnitřních věcí státu, konzulárních služeb	3,2	24 635
33437 Odborní pracovníci správy školství, kultury a zdravotnictví	2,7	23 722
3351 Pracovníci Celní správy ČR	3,3	31 899
3352 Pracovníci veřejné správy v oblasti daní	11,4	22 494
3353 Pracovníci veřejné správy v oblasti sociálních, jiných dávek	4,8	20 594
3354 Pracovníci veřejné správy vydávající různá povolení	1,4	23 557
3355 Policejní inspektoři, komisaři a radové Policie ČR	41,6	30 627

Hrubý měsíční plat podle podskupin a kategorií zaměstnání CZ-ISCO

Diferenciace hrubého měsíčního platu				Hrubý měsíční plat				Placená doba
1. decil	1. kvartil	3. kvartil	9. decil	Průměr	z toho			
					Odměny	Příplatky	Náhrady	
Kč/měs	Kč/měs	Kč/měs	Kč/měs	Kč/měs	%	%	%	hod/měs
21 810	24 978	35 934	44 016	31 672	10,3	17,6	10,5	173,4
17 144	19 493	26 058	30 568	23 542	5,9	11,9	10,1	173,6
15 845	17 701	23 429	28 218	21 428	6,5	11,2	10,0	173,7
21 761	24 102	31 643	36 394	28 465	5,3	12,6	13,1	173,8
17 637	20 569	27 063	30 880	24 307	6,3	16,2	10,8	173,4
19 314	21 712	27 425	31 428	25 225	6,2	16,0	11,0	173,9
17 391	19 152	23 484	26 352	21 712	2,6	7,9	9,8	174,2
19 919	22 583	28 776	32 959	26 165	7,8	16,6	10,2	173,7
20 750	22 998	29 196	33 580	26 714	8,7	16,7	10,0	173,6
16 449	18 301	22 535	24 856	20 565	7,7	4,1	10,1	173,4
18 053	20 149	26 783	30 911	24 027	6,0	17,7	9,7	173,8
17 751	20 693	27 264	32 084	24 445	6,5	17,3	9,7	174,4
18 253	19 683	25 698	28 461	22 894	5,1	16,9	9,5	171,4
21 434	25 108	36 058	42 818	31 465	7,5	17,3	10,8	186,8
22 100	25 372	37 702	44 068	32 315	7,5	17,6	10,7	188,1
19 307	21 870	30 171	35 413	26 576	4,7	13,5	11,1	182,7
19 349	21 907	30 227	35 490	26 616	4,6	13,5	11,1	182,8
21 387	23 821	30 345	34 133	27 489	4,0	16,4	10,3	173,3
21 574	24 006	30 524	34 325	27 666	4,1	16,3	10,3	173,2
19 248	21 345	27 255	29 971	24 343	3,5	17,3	9,4	174,3
18 213	20 761	25 849	28 732	23 461	4,1	7,9	10,6	175,6
25 744	28 716	35 985	39 001	32 473	1,8	25,5	8,9	172,9
18 526	20 831	27 056	31 206	24 479	8,2	14,5	10,1	173,6
17 975	20 161	25 869	29 572	23 399	8,1	12,7	9,9	173,5
19 615	21 873	27 163	31 068	25 046	8,3	15,3	10,4	173,9
18 467	20 730	27 122	30 741	24 404	7,2	15,5	10,2	173,9
20 397	21 948	25 802	28 634	24 193	6,9	10,6	10,4	175,4
20 367	21 948	25 841	28 634	24 198	6,8	10,6	10,4	175,5
16 823	18 903	22 795	25 336	21 251	4,4	11,2	10,1	166,2
19 640	23 256	40 191	51 794	33 910	12,0	22,9	10,2	173,9
17 556	20 208	29 692	40 273	26 456	10,2	17,1	10,1	173,5
17 424	19 574	25 123	28 484	22 857	7,9	10,6	10,0	173,8
17 812	20 252	27 455	32 847	24 640	7,9	15,3	10,4	173,6
17 013	19 213	25 755	30 345	23 100	8,1	14,8	10,2	173,8
18 365	20 704	27 040	31 291	24 354	7,5	15,9	10,4	173,7
18 538	21 333	30 264	37 768	26 886	8,0	19,4	10,6	173,6
17 919	20 764	30 100	36 080	26 067	6,7	14,4	11,2	173,3
17 698	20 388	27 731	32 463	24 641	9,7	13,5	10,0	173,5
25 773	29 176	35 033	38 870	32 277	8,8	14,9	13,8	163,5
18 807	20 585	24 655	26 911	22 805	3,1	13,9	10,0	173,4
17 063	18 834	22 344	25 271	21 119	5,2	9,9	11,1	170,7
19 423	21 101	26 474	29 627	24 133	4,9	13,7	10,6	173,6
22 866	26 347	35 691	41 257	31 591	2,8	18,6	13,9	166,3

Výsledky ke dni 21. 3. 2012

Hrubý měsíční plat podle podskupin a kategorií zaměstnání CZ-ISCO

Podskupina zaměstnání / Kategorie zaměstnání CZ-ISCO	Počet zaměstnanců přepočtený podle placených měsíců	Hrubý měsíční plat
		Medián
	tis. osob	Kč/měs
33551 Inspektoři Policie ČR	40,6	30 443
3359 Pracovníci veřejné správy v oblasti státních regulací j.n.	0,9	28 761
3411 Odborní pracovníci v právní obl.,bezpečnosti,příbuz.oborech	1,1	25 757
3412 Odborní pracovníci v oblasti sociální práce	6,7	21 014
34121 Sociální pracovníci v oblasti veřejné správy	2,1	24 200
34123 Soc.pracovníci v oblasti péče o zdravotně postižené	1,1	17 783
3511 Technici provozu ICT	1,3	22 783
4110 Všeobecní administrativní pracovníci	6,4	20 611
4120 Sekretáři (všeobecní)	2,3	21 363
4131 Pracovníci pro zpracování textů, písaři	2,2	15 959
41312 Písaři	2,2	15 959
4132 Pracovníci pro zadávání dat	0,3	19 006
41321 Operátoři počítačů pro vkládání dat	0,2	19 047
4223 Operátoři telefonních panelů	0,3	14 778
4224 Recepční v hotelích a dalších ubytovacích zařízeních	0,2	17 785
4225 Pracovníci v informačních kancelářích	0,5	20 760
4226 Recepční (kromě recepčních v hotelích)	0,2	15 960
4311 Úředníci v oblasti účetnictví	1,5	22 804
43111 Účetní všeobecní	0,8	22 814
43112 Účetní finanční a investiční	0,2	24 511
4312 Úředníci v oblasti statistiky, finančnictví a pojišťovnictví	4,0	18 278
4313 Mzdoví účetní	0,3	24 294
4321 Úředníci ve skladech	0,9	17 557
4323 Pracovníci v dopravě a přepravě	0,8	25 089
43232 Dopravní dispečeri	0,2	24 093
43233 Provozní technici v dopravě	0,3	25 940
4411 Knihovníci	2,1	18 945
4412 Pracovníci poštovního provozu (kromě úředníků na přepážkách)	0,3	17 273
4415 Pracovníci evidence dat a archivů	1,6	19 225
4416 Personální referenti	0,9	25 574
4419 Úředníci j.n.	8,6	25 425
44191 Úředníci všeobecné správy vnitřních věcí státu	1,5	24 440
44192 Úředníci zahraničních vztahů	0,7	32 239
44193 Úředníci v oblasti správy školství, kultury a zdravotnictví	0,9	21 025
44194 Úředníci v oblasti správy průmyslu a dopravy	0,3	24 846
5113 Průvodci, delegáti v cestovním ruchu	0,4	15 061
5120 Kuchaři (kromě šéfkuchařů), pomocní kuchaři	20,9	14 051
51201 Kuchaři (kromě šéfkuchařů)	16,4	14 333
51203 Pomocní kuchaři	4,4	12 929
5151 Provozní pracovníci strav., ubytovacích a dalších zařízení	2,3	17 720
51511 Provozní pracovníci školních jídelen a menz	1,0	13 830
51512 Provozní pracovníci strav.,ubyt.zařízení(kromě škol.jídelen)	0,8	20 132
5153 Správci objektů	9,9	14 997

Hrubý měsíční plat podle podskupin a kategorií zaměstnání CZ-ISCO

Diferenciace hrubého měsíčního platu				Hrubý měsíční plat				Placená doba
1. decil	1. kvartil	3. kvartil	9. decil	Průměr	z toho			
					Odměny	Příplatky	Náhrady	
Kč/měs	Kč/měs	Kč/měs	Kč/měs	Kč/měs	%	%	%	hod/měs
22 810	26 243	35 276	40 502	31 289	2,7	18,5	13,9	166,3
21 490	24 061	37 029	43 440	30 930	7,3	18,8	10,2	172,4
17 780	20 695	33 646	41 270	28 098	11,1	17,1	10,3	173,7
15 532	17 937	24 559	27 802	21 461	5,7	15,9	10,8	171,4
18 841	21 315	27 132	29 650	24 285	5,8	16,5	11,0	173,7
14 020	15 645	19 873	23 081	18 276	5,5	18,4	11,1	168,0
17 424	19 809	26 238	30 869	23 587	6,2	17,2	9,8	173,6
14 972	17 391	24 839	30 497	22 005	8,3	13,3	10,0	174,2
15 437	18 083	24 780	28 476	21 853	8,5	14,7	10,1	173,9
12 718	14 011	17 980	19 887	16 253	7,6	4,7	9,8	174,1
12 713	14 006	17 954	19 855	16 210	7,5	4,6	9,8	174,1
15 006	17 266	22 029	26 185	19 997	7,4	11,8	9,7	173,8
15 006	17 288	21 590	25 913	20 064	8,1	12,0	9,6	174,2
11 503	12 704	17 529	20 688	15 532	3,9	16,0	9,6	173,9
14 381	15 673	20 924	24 791	18 673	4,4	21,7	9,4	171,9
15 352	17 546	23 540	25 716	20 653	6,2	15,2	10,2	174,5
13 312	14 293	17 691	19 297	16 269	3,4	17,1	9,6	172,0
17 601	19 893	25 657	29 278	23 221	7,1	14,1	10,1	173,4
17 620	19 850	25 351	28 431	22 945	6,8	13,5	10,0	173,5
19 685	21 908	28 229	30 905	25 249	7,4	15,8	9,6	172,7
14 621	16 321	20 162	22 239	18 662	5,4	6,8	11,6	173,5
19 546	21 460	26 550	29 053	24 487	8,6	14,4	10,7	172,9
14 220	15 968	19 801	22 689	18 086	6,0	13,6	10,4	174,2
19 576	21 941	29 319	33 862	25 967	7,0	20,9	10,0	176,7
19 822	21 892	26 161	31 817	24 741	4,5	19,8	9,9	180,7
19 606	22 100	29 436	32 832	26 304	8,9	21,1	9,8	174,2
14 933	16 796	21 405	24 857	19 555	5,3	10,8	9,9	172,9
13 619	15 044	20 228	24 964	18 125	8,6	9,6	9,9	173,8
14 518	16 457	22 599	25 951	19 833	5,8	10,5	10,4	173,8
19 555	22 332	29 415	34 154	26 674	10,1	17,6	10,3	173,8
19 034	22 042	29 908	35 565	26 662	8,8	15,1	10,4	174,3
19 170	21 629	27 446	30 967	24 909	7,2	15,5	10,3	173,5
21 297	27 334	38 764	44 116	32 930	9,1	18,3	11,4	177,6
15 554	17 858	25 301	29 471	22 023	9,0	11,5	9,8	173,9
19 442	21 787	27 835	30 133	25 038	5,6	14,4	10,3	174,4
11 221	13 156	17 285	19 644	15 586	5,3	10,4	9,5	174,4
11 741	12 725	15 735	17 926	14 543	6,7	7,2	9,8	173,8
12 049	13 026	16 045	18 201	14 846	6,8	7,2	9,8	173,8
11 062	11 878	14 372	16 106	13 362	6,5	7,3	9,9	173,9
11 744	13 291	21 201	24 214	17 876	6,6	12,9	9,9	174,4
11 159	12 164	18 850	22 168	15 686	8,0	8,1	9,6	173,8
15 685	17 763	22 488	25 229	20 305	5,5	16,3	10,0	174,7
11 871	13 028	17 557	20 215	15 631	7,6	9,2	9,4	174,2

Výsledky ke dni 21. 3. 2012

Hrubý měsíční plat podle podskupin a kategorií zaměstnání CZ-ISCO

Podskupina zaměstnání / Kategorie zaměstnání CZ-ISCO	Počet zaměstnanců přepočtený podle placených měsíců	Hrubý měsíční plat
		Medián
	tis. osob	Kč/měs
5164 Chovatelé, ošetřovatelé zvířat v zařiz. pro chov, příbuz. prac.	0,6	19 196
51641 Chovatelé a ošetřovatelé zvířat v zoo	0,4	19 034
5230 Pokladníci a prodavači vstupenek a jízdenek	1,0	18 309
52302 Pokladníci v organizacích	0,7	19 376
5312 Asistenti pedagogů	2,8	16 779
53122 Asistenti vychovatelů	2,6	16 867
5321 Ošetřovatelé a příbuz. pracovníci ve zdrav. a soc. zařízeních	8,8	16 753
53211 Ošetřovatelé ve zdravotnických a sociálních zařízeních	1,6	17 852
53212 Pracovníci v přímé obslužné péči	6,7	16 594
5322 Ošetřovatelé, příbuz. prac. v obl. domácí péče, terén. soc. služeb	1,7	15 942
53221 Ošetřovatelé v obl. domácí péče a terénních sociálních služeb	0,7	16 409
53222 Pečovatelé v obl. domácí péče a terénních sociálních služeb	1,0	15 560
5329 Pracovníci osobní péče ve zdravotní a sociální oblasti j.n.	9,6	17 343
53295 Sanitáři	7,8	16 973
53296 Řidiči vozidel zdravotnické záchranné služby	0,8	27 020
5411 Příslušníci HZS ČR, hasiči ostatních jednotek požární ochrany	2,7	33 075
5412 Policisté	5,8	27 373
54125 Strážníci	5,8	27 373
5414 Pracovníci ostrahy a bezpečnostních agentur	2,3	14 312
54141 Vrátní	1,8	14 147
54142 Pracovníci ostrahy, strážní	0,4	14 695
6111 Pěstitelé zemědělských plodin	0,1	14 164
6113 Zahradníci a pěstitelé v zahradnických školkách	0,9	15 693
61131 Zahradníci pro pěstování zahradních rostlin	0,7	15 535
61132 Zahradníci krajináři	0,1	17 067
6121 Chovatelé hospodářských zvířat (kromě drůbeže)	0,1	17 311
61211 Chovatelé a ošetřovatelé koní	0,1	16 763
6210 Kvalifikovaní pracovníci v lesnictví a příbuzných oblastech	0,2	17 234
62101 Kvalifikovaní pracovníci pro pěstění a ošetřování lesa	0,1	17 434
7112 Zedníci, kamnáři, dlaždiči a montéři suchých staveb	0,5	18 125
71121 Zedníci (kromě zedníků ohnovzdorného zdiva)	0,5	18 141
7115 Tesaři a stavební truhláři	0,1	17 402
71151 Tesaři	0,1	17 156
7119 Ost. řemeslníci, kvalifikovaní pracovníci hl. stavební výroby	0,8	18 497
71191 Stavební údržbáři budov	0,2	18 584
71194 Stavební montéři (kromě montérů suchých staveb)	0,2	16 811
71195 Kvalifikovaní stavební dělníci hlavní stavební výroby	0,4	19 359
7126 Instalatéři, potrubáři, stavební zámečníci a stavební klempíři	0,5	19 326
71261 Stavební instalatéři	0,2	19 332
71263 Instalatéři vodovodů	0,1	18 974
71264 Instalatéři ústředního topení	0,1	20 847
71266 Stavební zámečníci	0,1	18 968
7131 Malíři (vč. stavebních lakýrníků a natěračů), tapetáři	0,1	17 414

Hrubý měsíční plat podle podskupin a kategorií zaměstnání CZ-ISCO

Diferenciace hrubého měsíčního platu				Hrubý měsíční plat				Placená doba
1. decil	1. kvartil	3. kvartil	9. decil	Průměr	z toho			
Kč/měs	Kč/měs	Kč/měs	Kč/měs		Kč/měs	Odměny	Příplatky	Náhrady
					%	%	%	
14 281	16 952	22 448	25 293	19 853	8,4	20,3	9,6	177,7
14 246	16 887	21 468	24 371	19 458	9,2	20,0	9,6	177,3
13 569	15 617	21 231	24 018	18 686	6,3	13,0	9,7	174,2
14 625	16 858	21 950	24 824	19 603	6,4	12,6	9,8	174,3
13 490	14 992	18 978	21 232	17 185	5,5	13,8	14,8	173,4
13 552	15 069	19 047	21 274	17 245	5,5	14,2	14,7	173,4
13 566	15 100	18 669	20 979	17 089	4,5	18,5	10,5	167,7
14 391	15 819	20 433	23 172	18 378	4,0	16,1	10,3	169,4
13 494	15 030	18 348	20 375	16 830	4,7	19,2	10,5	167,1
13 073	14 371	17 549	18 875	16 079	5,7	14,2	9,9	174,1
12 694	14 234	17 675	18 934	16 147	5,7	15,8	10,0	172,5
13 304	14 448	17 437	18 819	15 972	5,1	13,4	9,9	175,3
13 457	15 108	20 606	25 020	18 338	3,3	17,4	10,1	174,4
13 285	14 896	19 862	22 991	17 657	3,4	15,8	10,2	175,2
23 101	24 991	28 865	30 946	27 098	1,4	27,2	9,0	174,0
24 438	28 344	39 308	46 822	34 817	7,7	17,6	11,6	166,8
21 597	24 425	30 899	35 379	28 064	5,4	31,8	10,1	170,5
21 712	24 441	30 899	35 347	28 075	5,5	31,9	10,1	170,5
11 218	12 579	16 774	19 783	15 047	3,6	18,4	9,4	173,2
11 176	12 442	16 306	18 085	14 568	3,7	17,2	9,4	172,8
11 333	13 023	17 838	22 174	15 981	3,3	21,3	9,2	175,5
11 574	12 848	15 025	16 067	13 955	9,7	5,2	9,4	175,3
11 995	13 659	18 530	21 398	16 377	7,3	12,7	9,8	176,8
12 074	13 600	18 419	21 191	16 345	6,7	12,3	9,7	176,6
12 640	14 541	19 579	22 622	17 457	4,7	15,0	10,2	184,5
13 356	15 410	20 490	22 690	17 730	4,9	14,9	9,0	186,0
12 746	14 884	18 251	20 383	16 579	3,7	15,1	9,0	184,7
10 373	13 217	20 477	23 140	17 250	8,0	12,9	9,6	175,2
10 385	14 326	20 374	24 175	17 485	8,2	12,7	9,9	175,3
14 406	16 229	19 875	22 247	18 150	5,0	14,6	10,0	174,9
14 361	16 170	19 905	22 334	18 156	4,8	14,6	10,0	174,9
13 970	15 493	19 372	20 933	17 378	4,8	11,8	9,8	175,7
13 257	14 855	19 372	20 679	17 221	4,4	9,9	10,0	175,4
14 687	16 243	21 068	24 143	19 045	5,4	16,2	9,5	177,6
14 869	16 463	22 100	24 615	19 385	5,7	17,1	9,6	175,6
13 868	15 234	18 973	20 278	17 191	4,5	12,9	9,7	176,8
15 303	17 424	22 743	25 751	20 109	5,8	17,6	9,3	179,6
16 334	17 665	21 364	23 857	19 765	4,7	17,1	9,8	177,9
16 774	17 887	20 642	22 739	19 723	4,6	16,0	10,0	176,2
15 771	17 214	21 588	24 634	19 603	4,1	17,3	9,4	179,6
16 229	18 746	22 989	24 399	20 721	5,0	18,3	9,7	181,1
16 014	16 795	21 370	22 389	18 988	5,8	18,2	9,3	177,3
14 587	15 591	19 101	20 998	17 612	4,2	12,0	9,9	174,9

Výsledky ke dni 21. 3. 2012

Hrubý měsíční plat podle podskupin a kategorií zaměstnání CZ-ISCO

Podskupina zaměstnání / Kategorie zaměstnání CZ-ISCO	Počet zaměstnanců přepočtený podle placených měsíců	Hrubý měsíční plat
		Medián
	tis. osob	Kč/měs
71311 Malíři interiérů	0,1	17 414
7213 Pracovníci na zpracování plechu	0,1	19 702
7222 Nástrojaři a příbuzní pracovníci	1,5	18 420
72222 Zámečníci strojů	0,1	19 388
72223 Provozní zámečníci, údržbáři	1,4	18 322
7231 Mechanici a opraváři motorových vozidel	0,9	20 047
72311 Mechanici a opraváři osobních automobilů	0,4	19 714
72312 Mechanici a opraváři nákladních automobilů	0,4	20 551
7232 Mechanici a opraváři leteckých motorů a zařízení	0,1	24 622
7233 Mechanici, opraváři zemědělských, průmysl. a j. strojů, zařízení	0,1	17 858
7311 Výrobci, mechanici a opraváři přesných přístrojů a zařízení	0,1	19 731
7317 Tradiční zpracovatelé dřeva, proutí a příbuzných materiálů	0,1	17 491
73172 Umělečtí truhláři a řezbáři	0,1	17 491
7319 Pracovníci v oblasti uměleckých a tradičních řemesel j.n.	0,1	18 609
7322 Tiskaři	0,1	20 558
7323 Pracovníci konečné úpravy tisku a vazači knih	0,1	17 027
7411 Stavební a provozní elektrikáři	0,6	20 182
7412 Elektromechanici	0,6	19 527
74121 Elektromechanici elektr. zařízení (kromě v dopr. prostředcích)	0,1	19 746
74123 Provozní elektromechanici	0,4	19 440
7421 Mechanici a opraváři elektronických přístrojů	0,1	22 761
7422 Mechanici a opraváři ICT	0,1	18 847
7522 Truhláři (kromě stavebních) a pracovníci v příbuzných oborech	0,2	17 945
7531 Krejčí, kožešníci a kloboučníci	0,4	16 676
75311 Krejčí	0,4	16 740
7533 Šičky, vyšivači a pracovníci v příbuzných oborech	0,4	14 180
8154 Obsluha strojů na bělení, barvení, čištění, další úpravu tkanin	0,3	13 988
8157 Obsluha strojů v prádelnách a čistírnách	1,0	13 379
8182 Obsluha parních turbín, kotlů a příbuzných zařízení	0,6	18 424
81822 Obsluha kotlů na topení, výměníků (ne v lodích, lokomotivách)	0,5	18 190
8189 Obsluha stacionárních strojů a zařízení j.n.	0,4	19 504
81891 Obsluha zařízení vodáren a čistíren	0,3	19 616
8322 Řidiči osobních a malých dodávkových automobilů, taxikáři	2,7	19 740
83221 Řidiči os. a malých dod. aut (kromě řidičů taxi, dopr. raněných)	2,1	19 157
83223 Řidiči dopravy nemocných a raněných	0,6	22 455
8331 Řidiči autobusů, trolejbusů a tramvají	0,2	22 199
83311 Řidiči autobusů v městské hromadné dopravě	0,1	19 443
83312 Řidiči autobusů v dálkové přepravě osob	0,1	23 393
8332 Řidiči nákladních automobilů, tahačů a speciálních vozidel	4,8	21 528
83321 Řidiči nákladních automobilů (kromě tahačů)	3,4	21 522
83323 Řidiči popelářských vozů	0,1	19 399
83324 Řidiči silničních úklidových vozidel	0,4	20 197
8341 Řidiči a obsluha zemědělských a lesnických strojů	0,5	18 283

Hrubý měsíční plat podle podskupin a kategorií zaměstnání CZ-ISCO

Diferenciace hrubého měsíčního platu				Hrubý měsíční plat				Placená doba
1. decil	1. kvartil	3. kvartil	9. decil	Průměr	z toho			
					Odměny	Příplatky	Náhrady	
Kč/měs	Kč/měs	Kč/měs	Kč/měs	Kč/měs	%	%	%	hod/měs
14 522	15 418	19 128	21 281	17 439	3,9	12,0	10,0	174,8
16 377	18 741	22 967	24 524	20 300	3,3	19,2	10,7	175,5
14 237	16 246	21 028	24 000	18 866	5,7	15,5	9,7	176,2
13 943	17 139	20 800	23 326	19 133	6,0	14,3	10,0	176,5
14 246	16 195	21 030	24 047	18 823	5,7	15,7	9,7	176,1
17 072	18 616	21 979	24 302	20 498	6,5	17,1	10,4	175,5
16 540	18 085	21 409	24 247	20 077	4,0	15,3	10,4	175,9
17 818	19 054	22 662	24 412	20 915	8,9	18,8	10,2	174,9
23 232	23 900	25 684	26 315	24 651	5,3	19,2	13,9	173,6
13 926	15 586	20 706	22 858	18 213	5,9	14,4	9,9	175,6
15 213	17 385	22 604	26 532	20 471	3,1	18,5	10,2	180,8
14 398	16 163	20 181	22 308	17 963	2,9	10,0	9,4	174,2
14 398	16 163	20 181	22 308	18 014	2,9	9,9	9,4	174,2
15 613	16 596	20 130	22 372	18 628	3,6	10,4	10,0	174,5
15 065	18 195	23 823	27 518	21 128	6,1	14,2	10,3	175,1
13 772	15 168	18 835	21 208	17 393	5,3	12,5	10,3	173,7
15 965	17 913	22 806	25 771	20 688	4,7	19,4	9,6	179,0
15 811	17 571	22 042	24 942	20 099	4,7	15,8	9,6	177,7
16 886	17 866	21 788	24 195	20 486	5,8	15,4	9,9	177,6
15 589	17 283	22 150	25 302	19 951	4,3	15,9	9,4	177,9
17 539	20 523	26 234	28 903	23 271	5,0	21,1	9,3	186,3
15 166	15 656	22 769	25 679	19 711	4,9	16,5	9,6	177,5
14 169	15 813	19 501	21 533	17 776	5,1	13,8	10,0	175,4
13 490	14 924	18 250	19 673	16 761	3,0	7,7	9,9	174,4
13 490	14 925	18 293	19 729	16 776	3,0	7,7	9,9	174,3
11 969	12 915	15 623	17 117	14 377	4,9	10,2	10,1	177,0
12 118	13 043	15 420	16 312	14 234	7,1	12,5	10,1	173,9
11 201	12 261	14 401	15 471	13 440	5,0	12,5	10,1	174,0
13 707	15 699	21 623	25 062	18 928	3,8	19,2	9,3	175,7
13 794	15 693	21 108	23 706	18 572	3,6	18,7	9,3	175,0
15 306	17 004	22 751	26 691	20 190	4,2	21,0	9,2	178,4
15 315	17 363	22 454	25 909	20 185	4,1	21,1	9,3	178,0
15 144	17 135	23 804	28 172	20 936	6,5	18,6	9,1	183,6
14 967	16 825	22 624	28 482	20 570	7,8	18,1	9,2	182,9
16 060	18 823	25 631	27 938	22 252	2,2	20,3	8,7	186,1
16 909	18 989	24 995	27 038	21 982	4,7	20,2	9,7	185,0
15 390	17 601	22 551	25 845	20 232	5,9	18,1	10,2	178,4
18 838	21 097	25 648	27 913	23 331	3,9	21,5	9,3	190,0
17 605	19 594	23 268	25 009	21 419	8,4	21,6	9,6	177,0
17 901	19 785	23 036	24 517	21 386	7,9	21,9	9,4	177,1
16 279	17 848	21 425	22 894	19 533	4,8	19,2	9,7	179,6
15 411	17 980	21 503	22 954	19 661	5,8	19,6	9,6	177,7
14 273	16 503	20 372	22 723	18 523	7,1	16,9	9,9	176,8

Výsledky ke dni 21. 3. 2012

Hrubý měsíční plat podle podskupin a kategorií zaměstnání CZ-ISCO

Podskupina zaměstnání / Kategorie zaměstnání CZ-ISCO	Počet zaměstnanců přepočtený podle placených měsíců	Hrubý měsíční plat
		Medián
	tis. osob	Kč/měs
83411 Traktoristé a obsluha zemědělských strojů	0,4	18 283
8342 Obsluha železničních, zemních a příbuzných strojů a zařízení	0,2	20 965
83422 Obsluha zemních a příbuzných strojů	0,2	20 965
8344 Obsluha vysokozdvížných a jiných vozíků a skladníci	0,3	17 547
83443 Skladníci, obsluha manipulačních vozíků	0,3	17 698
9112 Uklízeči, pomocníci v kancelářích, hotel., průmysl., j. objektech	24,6	11 917
91121 Uklízeči a pomocníci v kancelářích	4,5	12 111
91122 Uklízeči a pomocníci ve zdravotnických, sociálních zařízeních	4,0	12 654
91123 Uklízeči a pomocníci v ubytovacích a vzdělávacích zařízeních	13,1	11 606
91127 Uklízeči prodejních prostor	0,7	12 323
91128 Uklízeči v provozovnách osobních služeb	0,2	12 637
9121 Pracovníci pro ruční praní a žehlení	0,6	12 988
9312 Figuranti, dělníci výkop. prací a dělníci výstavby inženýr. děl	0,3	15 964
93123 Dělníci v oblasti výstavby inženýrských děl	0,2	16 663
9333 Pomocní manipulační pracovníci (kromě výroby)	1,3	14 333
93331 Pomocní skladníci	0,4	15 723
93333 Pomocní pracovníci obchodního provozu	0,5	13 808
9412 Pomocníci v kuchyni	0,7	12 487
9613 Uklízeči veř. prostranství, čističi kanalizací, příbuzná prac.	7,2	10 922
96131 Uklízeči veřejných prostranství	4,5	10 714
9621 Kurýři, doručovatelé balíků a nosiči zavazadel	0,4	23 048
9622 Pomocní pracovníci údržby budov	0,8	14 503

Hrubý měsíční plat podle podskupin a kategorií zaměstnání CZ-ISCO

Diferenciace hrubého měsíčního platu				Hrubý měsíční plat				Placená doba
1. decil	1. kvartil	3. kvartil	9. decil	Průměr	z toho			
					Odměny	Příplatky	Náhrady	
Kč/měs	Kč/měs	Kč/měs	Kč/měs	Kč/měs	%	%	%	hod/měs
14 273	16 614	20 372	22 527	18 527	7,2	16,8	9,9	176,9
16 305	18 400	22 445	24 525	20 554	6,0	19,8	10,2	176,9
16 305	18 400	22 445	24 525	20 554	6,0	19,8	10,2	176,9
14 026	15 871	19 159	20 611	17 439	6,5	14,7	10,8	175,6
14 231	15 919	19 165	20 611	17 519	6,6	14,7	10,9	175,6
10 323	11 086	12 962	14 394	12 203	6,3	6,7	9,6	173,8
10 506	11 285	13 175	14 640	12 401	5,0	7,0	9,8	173,6
10 697	11 623	14 005	15 809	13 013	4,8	12,3	9,8	174,5
10 256	10 945	12 429	13 421	11 780	7,4	4,1	9,4	173,7
10 026	11 141	13 590	15 573	12 667	6,2	8,7	9,5	174,2
10 902	11 801	13 835	15 241	12 901	5,5	11,7	9,8	173,9
11 290	12 010	14 206	15 624	13 243	6,6	10,0	9,8	173,3
10 557	13 805	18 077	19 617	15 836	6,6	13,9	9,8	174,7
13 583	14 953	18 433	19 781	16 664	7,7	15,6	10,3	174,6
10 756	12 617	16 712	19 012	14 658	4,4	13,1	9,7	177,2
12 138	13 652	17 633	20 068	15 834	5,8	12,9	9,8	176,0
11 263	12 410	15 278	16 965	13 939	3,3	13,0	9,5	177,9
10 867	11 714	13 629	15 192	12 911	5,5	6,9	9,7	175,3
8 152	8 880	14 267	17 798	12 050	4,5	8,0	9,3	174,7
8 136	8 736	13 961	17 346	11 815	4,5	7,8	9,3	174,7
15 652	19 763	26 165	28 894	22 704	4,4	18,2	11,3	173,3
8 945	11 497	17 497	19 779	14 645	4,6	11,5	9,4	176,8



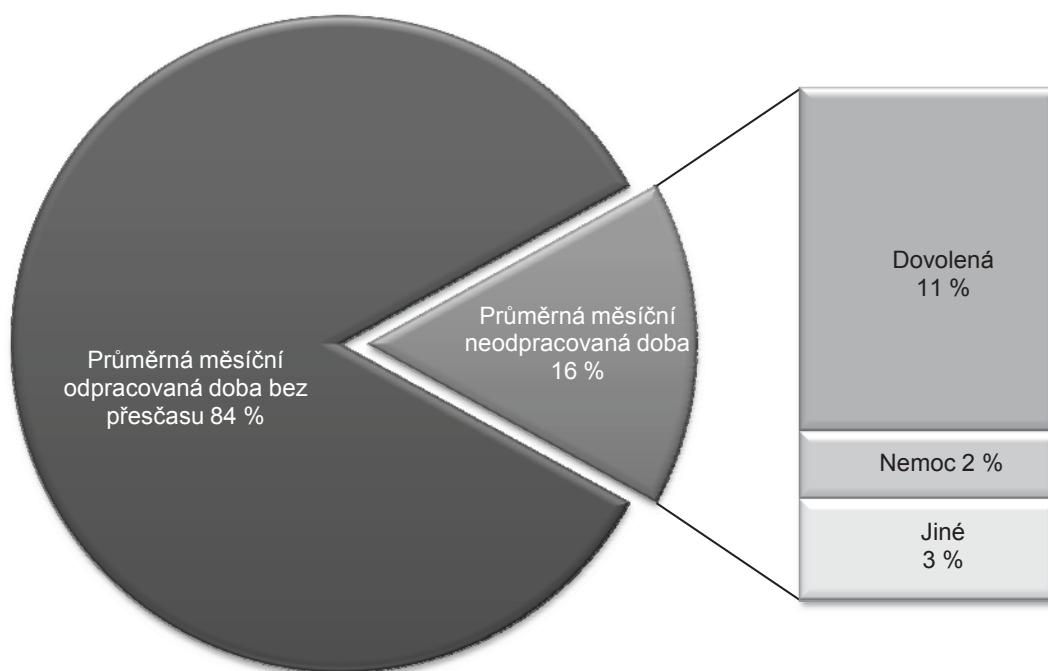
Měsíční odpracovaná a neodpracovaná doba

Výsledky ke dni 21. 3. 2012

Základní informace o měsíční odpracované a neodpracované době

Průměrná měsíční odpracovaná doba	146,3 hod/měs
z toho přesčas	1,7 hod/měs
Diferenciace	
1. decil - 10 % měsíčních odpracovaných dob menších než	132,7 hod/měs
1. kvartil - 25 % měsíčních odpracovaných dob menších než	141,2 hod/měs
Medián - 50 % měsíčních odpracovaných dob menších než	148,4 hod/měs
3. kvartil - 25 % měsíčních odpracovaných dob větších než	153,3 hod/měs
9. decil - 10 % měsíčních odpracovaných dob větších než	158,7 hod/měs
 Průměrná měsíční neodpracovaná doba	 27,5 hod/měs
z toho dovolená	18,5 hod/měs
z toho nemoc	3,6 hod/měs

Struktura fondu pracovní doby



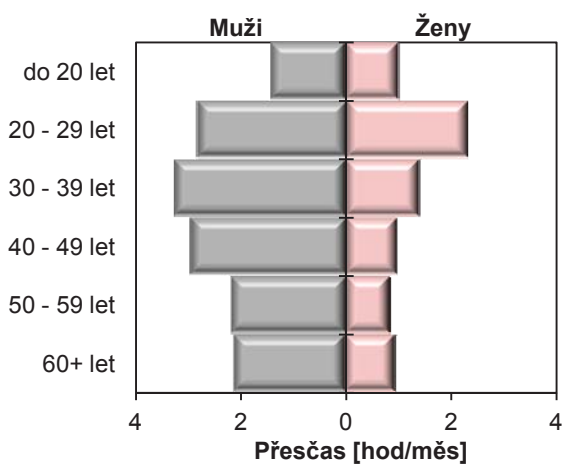
Výsledky ke dni 21. 3. 2012

Měsíční odpracovaná a neodpracovaná doba podle pohlaví a věku

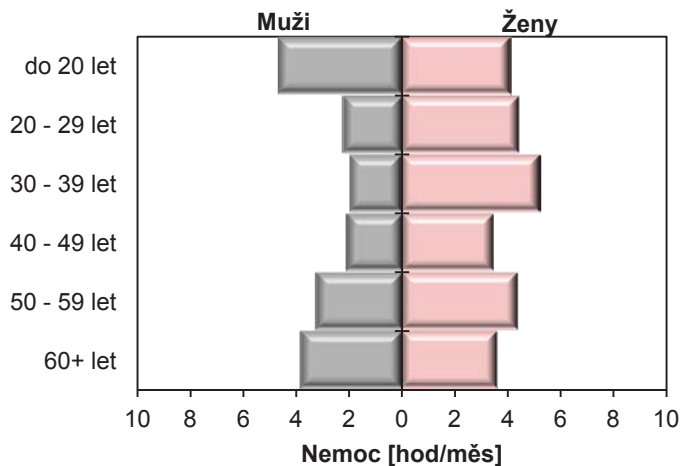
Pohlaví/ Věková skupina	Počet zaměstnanců přepočtený podle evid. měsíců tis. osob	Odpracovaná doba		Neodpracovaná doba		
		Celkem	z toho přesčas	Celkem	z toho	
					dovolená	nemoc
hod/měs	hod/měs	hod/měs	hod/měs	hod/měs		

CELKEM - platová sféra ČR	611,6	146,3	1,7	27,5	18,5	3,6
do 20 let	0,3	155,4	1,2	20,9	11,0	4,4
20 - 29 let	66,7	147,1	2,5	26,8	17,9	3,5
30 - 39 let	145,7	145,6	2,2	28,5	18,4	3,8
40 - 49 let	181,5	146,4	1,5	27,3	18,8	3,1
50 - 59 let	180,6	146,2	1,2	27,5	18,6	4,0
60 a více let	36,8	148,3	1,6	26,1	17,5	3,7
MUŽI	211,1	148,2	2,8	26,1	18,0	2,5
do 20 let	0,2	156,7	1,4	21,1	11,3	4,7
20 - 29 let	27,9	148,6	2,8	24,9	17,7	2,2
30 - 39 let	62,2	148,0	3,3	26,5	18,1	2,0
40 - 49 let	51,4	147,9	2,9	26,0	18,2	2,1
50 - 59 let	50,1	148,3	2,2	26,2	17,9	3,2
60 a více let	19,3	148,4	2,1	26,5	17,8	3,8
ŽENY	400,5	145,4	1,1	28,3	18,7	4,2
do 20 let	0,2	153,9	1,0	20,7	10,8	4,1
20 - 29 let	38,8	146,0	2,3	28,2	18,0	4,4
30 - 39 let	83,5	143,8	1,4	30,0	18,5	5,2
40 - 49 let	130,1	145,7	1,0	27,8	19,1	3,4
50 - 59 let	130,5	145,4	0,8	28,1	18,9	4,4
60 a více let	17,4	148,3	0,9	25,7	17,2	3,6

Přesčas podle pohlaví a věku



Nemoc podle pohlaví a věku



Výsledky ke dni 21. 3. 2012

Měsíční odpracovaná a neodpracovaná doba podle vzdělání

Stupeň dosaženého vzdělání (KKOV)		Počet zaměstnanců přepočtený podle evid. měsíců tis. osob	Odpracovaná doba		Neodpracovaná doba		
			Celkem	z toho přesčas	Celkem	z toho	
						dovolená	nemoc
			hod/měs	hod/měs	hod/měs	hod/měs	hod/měs
Základní a nedokončené	A-C	29,0	148,5	1,4	25,4	15,8	5,7
Střední bez maturity	D,E,H,J	96,0	149,0	1,9	25,5	16,0	5,0
Střední s maturitou	K-M	258,5	146,5	1,5	26,7	18,0	3,6
Vyšší odborné a bakalářské	N,R	47,7	143,5	2,2	29,2	18,8	3,3
Vysokoškolské	T,V	180,3	145,1	1,7	29,7	20,8	2,7
Neuvedeno		0,0	147,2	1,0	25,1	13,8	7,6
CELKEM - platová sféra ČR		611,6	146,3	1,7	27,5	18,5	3,6

Výsledky ke dni 21. 3. 2012

Měsíční odpracovaná a neodpracovaná doba podle krajů

Kraj NUTS3		Počet zaměstnanců přepočtený podle evid. měsíců tis. osob	Odpracovaná doba		Neodpracovaná doba		
			Celkem	z toho přesčas	Celkem	z toho	
						dovolená	nemoc
			hod/měs	hod/měs	hod/měs	hod/měs	hod/měs
CZ010	Hlavní město Praha	128,2	147,6	2,9	27,4	17,2	3,8
CZ020	Středočeský	50,6	146,2	1,3	27,7	19,2	3,5
CZ031	Jihočeský	34,3	144,7	0,6	28,5	19,1	3,5
CZ032	Plzeňský	31,6	146,1	1,6	27,0	19,0	3,8
CZ041	Karlovarský	15,6	146,1	0,8	26,2	19,2	3,3
CZ042	Ústecký	41,0	145,4	0,9	27,3	18,9	3,3
CZ051	Liberecký	20,1	144,6	0,8	28,1	18,9	3,5
CZ052	Královéhradecký	31,2	145,7	2,1	28,2	19,1	3,1
CZ053	Pardubický	24,7	145,5	0,6	28,1	19,3	3,2
CZ063	Vysočina	29,2	146,6	1,4	26,9	18,7	3,6
CZ064	Jihomoravský	70,8	147,0	1,9	27,1	18,1	3,8
CZ071	Olomoucký	39,9	147,7	1,8	27,1	18,7	3,2
CZ072	Zlínský	26,9	144,0	0,5	28,9	18,3	4,1
CZ080	Moravskoslezský	67,5	146,0	1,8	27,7	18,7	3,9
CELKEM - platová sféra ČR		611,6	146,3	1,7	27,5	18,5	3,6

Výsledky ke dni 21. 3. 2012

Měsíční odpracovaná a neodpracovaná doba podle státního občanství

Státní občanství	Počet zaměstnanců přepočtený podle evid. měsíců	Odpracovaná doba		Neodpracovaná doba		
		Celkem	z toho přesčas	Celkem	z toho	
	tis. osob	hod/měs	hod/měs	hod/měs	dovolená hod/měs	nemoc hod/měs
CZ Česká republika	607,1	146,3	1,6	27,5	18,5	3,6
SK Slovensko	3,3	155,8	10,4	26,0	17,3	3,1
UA Ukrajina	0,4	150,4	5,2	26,1	18,0	2,9
PL Polsko	0,2	147,5	1,6	26,4	18,0	4,5
RU Ruská federace	0,1	150,9	4,3	26,2	18,6	2,3
BG Bulharsko	0,1	149,5	3,0	26,6	16,9	3,1
Ostatní	0,5	149,2	4,6	28,2	19,3	3,3
CELKEM - platová sféra ČR	611,6	146,3	1,7	27,5	18,5	3,6

Výsledky ke dni 21. 3. 2012

Měsíční odpracovaná a neodpracovaná doba podle секcí ekonomických činností CZ-NACE

Sekce CZ-NACE	Počet zaměstnanců přepočtený podle evid. měsíců	Odpracovaná doba		Neodpracovaná doba		
		Celkem	z toho přesčas	Celkem	z toho	
	tis. osob	hod/měs	hod/měs	hod/měs	dovolená hod/měs	nemoc hod/měs
A Zemědělství, lesnictví a rybníkářství	0,2	154,1	6,8	27,0	15,4	6,6
B Těžba a dobývání						
C Zpracovatelský průmysl						
D Výroba a rozvod elektřiny, plynu, tepla	0,0	*	*	*	*	*
E Zásobování vodou, činnosti s odpady	3,0	151,9	3,3	25,4	15,3	5,5
F Stavebnictví	0,0	*	*	*	*	*
G Obchod, opravy motorových vozidel						
H Doprava a skladování	7,5	148,4	2,8	26,3	13,3	5,1
I Ubytování, stravování a pohostinství	3,8	149,1	1,0	24,9	16,6	4,7
J Informační a komunikační činnosti	0,3	147,3	0,8	26,5	16,9	4,0
K Peněžnictví a pojišťovnictví						
L Činnosti v oblasti nemovitostí	1,0	151,8	0,9	22,8	12,8	4,0
M Profesionální, vědecké a technické činnosti	3,1	148,6	1,2	25,8	15,5	3,3
N Administrativní a podpůrné činnosti	0,2	153,9	5,9	28,1	15,6	7,2
O Veřejná správa, obrana, sociální zabezp.	258,5	146,6	1,2	26,2	16,4	3,7
P Vzdělávání	189,2	142,3	0,2	31,2	23,0	3,2
Q Zdravotní a sociální péče	118,8	150,7	5,2	25,5	16,9	4,0
R Kulturní, zábavní a rekreační činnosti	23,5	150,7	1,0	23,8	15,1	3,6
S Ostatní činnosti	2,5	147,5	1,0	27,8	21,1	3,0
CELKEM - platová sféra ČR	611,6	146,3	1,7	27,5	18,5	3,6

Výsledky ke dni 21. 3. 2012

Měsíční odpracovaná a neodpracovaná doba podle hlavních tříd a tříd zaměstnání CZ-ISCO

Hlavní třída / Třída zaměstnání CZ-ISCO	Počet zaměstnanců přepočtený podle evid. měsíců tis. osob	Odpracovaná doba		Neodpracovaná doba		
		Celkem hod/měs	z toho přesčas hod/měs	Celkem hod/měs	z toho	
					dovolená hod/měs	nemoc hod/měs
D Manuální pracovníci	115,7	149,1	2,0	25,1	15,7	5,2
T Nemanuální pracovníci	495,9	145,7	1,6	28,1	19,1	3,3
0 Zaměstnanci v ozbrojených silách	21,0	156,7	1,4	29,4	18,4	1,1
01 Generálové a důstojníci v ozbrojených silách	6,2	156,0	1,5	30,0	18,5	0,6
02 Poddůstojníci v ozbrojených silách	6,7	157,3	1,0	28,7	18,5	1,6
03 Zaměstnanci ozbroj.sil (kromě generálů,důstojníků,poddúst.)	8,0	156,8	1,6	29,5	18,2	1,0
1 Řídící pracovníci	33,4	147,0	0,7	26,4	19,8	1,7
11 Nejvyšší státní úředníci, nejvyšší představitelé společností	4,4	150,0	0,4	23,5	16,6	1,7
12 Řídící prac.správy podniku,obchod.,admin.a podpūr.činností	5,1	150,4	0,4	22,4	15,1	1,9
13 Řídící pracovníci výroby,IT,vzdělávání a příbuzných oborů	20,8	144,9	0,9	28,6	22,2	1,6
14 Řídící prac.ubyt.,strav.služeb,obchodu,ost.řídící pracovníci	3,1	151,4	0,4	22,3	15,9	2,5
2 Specialisté	207,9	143,8	1,6	30,9	22,0	3,1
21 Specialisté v oblasti vědy a techniky	10,3	147,9	0,7	26,4	15,3	3,3
22 Specialisté v oblasti zdravotnictví	26,9	157,2	10,6	25,3	17,2	3,0
23 Specialisté v oblasti výchovy a vzdělávání	128,2	139,3	0,2	34,2	25,7	3,0
24 Specialisté v obchodní sféře a veřejné správě	21,6	148,1	0,2	25,4	15,5	3,7
25 Specialisté v oblasti ICT	3,7	149,1	0,7	24,8	15,4	2,8
26 Specialisté obl. právní, sociální, kulturní a příbuz.oblastí	17,3	147,7	0,2	26,1	15,7	4,0
3 Techničtí a odborní pracovníci	172,9	146,3	2,1	25,4	16,5	3,6
31 Techničtí a odborní pracovníci v oblasti vědy a techniky	12,1	148,4	0,9	25,5	15,7	4,0
32 Odborní pracovníci v oblasti zdravotnictví	27,2	149,7	6,1	25,5	16,8	3,8
33 Odborní pracovníci v obchodní sféře a veřejné správě	120,1	145,1	1,5	25,5	16,6	3,4
34 Odborní pracovníci v obl.práva,kultury,sportu,příbuz.oborech	10,4	147,4	0,4	25,0	15,8	4,3
35 Technici v oblasti ICT	3,1	150,1	1,3	24,2	15,8	2,9
4 Úředníci	35,1	147,5	0,4	26,4	15,7	4,8
41 Všeobecní admin.pracovníci,sekretáři,pracovníci zadávání dat	11,7	148,0	0,3	26,1	15,7	5,0
42 Pracovníci informačních služeb,na přepážkách,v příb.oborech	1,7	148,8	2,0	24,5	15,3	4,5
43 Úředníci pro zpracování číselných údajů a v logistice	7,7	145,3	0,6	28,6	15,9	5,9
44 Ostatní úředníci	14,0	148,2	0,3	25,8	15,6	4,2
5 Pracovníci ve službách a prodeji	81,2	146,4	1,8	25,6	16,4	4,5
51 Pracovníci v oblasti osobních služeb	36,5	149,1	0,8	25,1	15,8	5,0
52 Pracovníci v oblasti prodeje	1,3	150,6	1,1	23,8	15,3	3,6
53 Pracovníci osob.péče ve vzdělávání,zdravotnictví,příbuz.obl.	23,8	145,5	2,8	26,2	17,0	5,1
54 Pracovníci v oblasti ochrany a ostrahy	19,6	142,1	2,3	26,1	16,9	2,9

Výsledky ke dni 21. 3. 2012

**Měsíční odpracovaná a neodpracovaná doba
podle hlavních tříd a tříd zaměstnání CZ-ISCO**

Hlavní třída / Třída zaměstnání CZ-ISCO	Počet zaměstnanců přepočtený podle evid. měsíců tis. osob	Odpracovaná doba		Neodpracovaná doba		
		Celkem hod/měs	z toho přesčas hod/měs	Celkem hod/měs	z toho	
					dovolená hod/měs	nemoc hod/měs
6 Kvalifikovaní pracovníci v zemědělství, lesnictví a rybářství	1,4	150,0	3,2	27,0	15,9	6,3
61 Kvalifikovaní pracovníci v zemědělství	1,2	150,4	3,4	26,9	16,0	6,3
62 Kvalifikovaní pracovníci v lesnictví, rybářství a myslivosti	0,2	147,3	1,4	27,8	15,7	6,7
63 Farmáři, rybáři, lovci a sběrači samozásobitelé	0,0	*	*	*	*	*
7 Řemeslníci a opraváři	8,3	151,5	3,6	25,3	15,9	4,6
71 Řemeslníci, kvalif. pracovníci na stavbách (kromě elektrikářů)	2,5	152,0	3,9	25,4	16,0	4,9
72 Kovodělníci, strojírenští dělníci, pracovníci v příb. oborech	2,8	150,3	2,6	25,4	15,8	4,8
73 Pracovníci v obl. uměleckých a tradičních řemesel, polygrafie	0,4	148,9	1,8	26,3	15,4	4,9
74 Pracovníci v oboru elektroniky a elektrotechniky	1,4	154,4	6,1	24,6	16,0	3,5
75 Zpracovatelé potravin, dřeva, textilu, pracovníci příbuz. oborů	1,2	151,0	2,9	25,3	16,1	4,7
8 Obsluha strojů a zařízení, montéři	11,5	152,5	5,8	25,5	15,2	5,1
81 Obsluha stacionárních strojů a zařízení	2,4	150,4	2,6	24,7	15,3	5,2
82 Montážní dělníci výrobků a zařízení	0,0	150,7	3,4	26,7	16,4	5,9
83 Řidiči a obsluha pojezdových zařízení	9,1	153,1	6,6	25,8	15,2	5,0
9 Pomocní a nekvalifikovaní pracovníci	38,9	149,5	0,9	24,8	15,3	5,7
91 Uklízeči a pomocníci	26,2	148,8	0,6	25,0	15,6	5,4
92 Pomocní pracovníci v zemědělství, lesnictví a rybářství	0,3	153,3	1,4	25,1	14,2	6,3
93 Pomocní prac. v obl. těžby, staveb., výroby, dopravy a příbuz. ob.	1,9	150,2	3,3	26,3	15,6	6,5
94 Pomocní pracovníci při přípravě jídla	0,7	149,6	1,8	25,6	15,5	6,0
95 Pracovníci pouličního prodeje a poskytování služeb	0,1	150,3	1,4	25,2	15,3	5,5
96 Pracovníci s odpady a ostatní pomocní pracovníci	9,7	151,1	1,1	23,8	14,3	6,2
CELKEM - platová sféra ČR	611,6	146,3	1,7	27,5	18,5	3,6

Výsledky ke dni 21. 3. 2012

**Měsíční odpracovaná a neodpracovaná doba
podle podskupin a kategorií zaměstnání CZ-ISCO**

Podskupina zaměstnání/ Kategorie zaměstnání CZ-ISCO	Počet zaměstnanců přepočtený podle evid. měsíců tis. osob	Odpracovaná doba		Neodpracovaná doba		
		Celkem	z toho přesčas	Celkem	z toho	
					dovolená	nemoc
hod/měs	hod/měs	hod/měs	hod/měs	hod/měs	hod/měs	
0110 Generálové a důstojníci v ozbrojených silách	6,2	156,0	1,5	30,0	18,5	0,6
01102 Vyšší důstojníci v ozbrojených silách	2,6	155,2	1,5	30,7	18,8	0,4
01103 Nižší důstojníci v ozbrojených silách	3,6	156,7	1,5	29,4	18,3	0,8
0210 Poddůstojníci v ozbrojených silách	6,7	157,3	1,0	28,7	18,5	1,6
0310 Zaměstnanci ozbroj. sil (kromě generálů, důstojníků, poddůst.)	8,0	156,8	1,6	29,5	18,2	1,0
1112 Nejvyšší státní úředníci	2,8	150,6	0,4	22,9	15,6	1,7
11121 Velvyslanci, konzulové a příbuzní pracovníci	0,5	154,9	0,0	24,2	17,3	0,6
11123 Nejvyšší státní úředníci ústředních státních orgánů	0,3	151,3	0,3	23,0	15,6	1,8
11124 Nejvyšší státní úředníci v oblasti bezpečnosti a ochrany	0,6	146,1	1,3	24,6	17,2	1,7
11125 Nejvyšší státní úředníci veř. správy (kromě ústř. stát. orgánů)	1,1	150,8	0,2	21,3	14,4	2,2
1120 Nejvyšší představitelé společností (kromě polit., zájm. org.)	1,4	148,5	0,5	24,8	18,8	1,5
11201 Nejvyšší představitelé velkých společností a institucí	0,8	147,4	0,4	26,2	20,4	1,4
11202 Nejvyšší představitelé středních společností a institucí	0,4	151,3	0,4	22,1	15,9	1,9
11203 Nejvyšší představitelé malých společností a institucí	0,3	147,8	0,6	24,5	17,9	1,7
1211 Řídící pracovníci v obl. financí (kromě fin., pojišť. služeb)	1,3	151,5	0,3	22,2	15,3	1,7
12111 Ekonomičtí a finanční náměstci (ředitelé)	0,3	151,9	0,4	22,3	15,6	1,5
12112 Řídící pracovníci ekonomiky, financí (kromě fin., pojišť. služeb)	0,7	151,8	0,3	21,7	15,0	1,6
1212 Řídící pracovníci v oblasti lidských zdrojů	0,6	151,2	0,3	18,1	11,5	2,4
12122 Řídící pracovníci v oblasti personální	0,2	147,7	0,4	26,1	16,0	2,9
12123 Řídící pracovníci v oblasti zaměstnanosti	0,4	153,1	0,1	12,5	7,9	2,3
1213 Řídící pracovníci v oblasti strategie a politiky organizací	0,5	147,0	0,3	23,7	15,4	1,0
1219 Ost. řídící pracovníci správy podniku, admin., podpůr. činností	2,1	150,4	0,4	23,4	15,7	2,0
12192 Řídící pracovníci hospodaření s majetkem státu a organizací	0,7	150,3	0,5	23,7	16,2	2,2
12196 Řídící pracovníci vnitřních věcí státu a region. rozvoje	0,5	150,4	0,4	23,5	16,2	1,7
1223 Řídící pracovníci v oblasti výzkumu a vývoje	0,2	149,7	0,2	23,9	16,3	2,4
1311 Řídící pracovníci v zemědělství, lesnictví, myslivosti a v ŽP	0,6	150,2	0,1	24,0	15,1	1,5
13115 Řídící pracovníci v oblasti životního prostředí	0,4	150,1	0,1	24,2	14,4	1,2
1323 Řídící pracovníci ve stavebnictví a zeměměřičtví	0,2	150,3	0,2	23,2	16,5	2,2
1324 Řídící pracovníci v dopravě, logistice a příbuzných oborech	0,5	149,4	0,7	24,7	15,1	2,5
13243 Řídící pracovníci v oblasti dopravy	0,3	150,0	1,0	24,1	14,6	2,6
1330 Řídící pracovníci v oblasti ICT	0,4	149,5	0,8	24,8	13,7	2,3
13302 Řídící pracovníci v oblasti IT a činností	0,2	148,0	0,8	26,3	15,5	2,7
1341 Řídící pracovníci v oblasti péče o děti	3,5	142,9	0,2	30,5	25,4	1,5
13413 Řídící pracovníci v oblasti mimoškolní výchovy	0,2	145,7	0,9	28,5	25,2	0,7
1342 Řídící pracovníci v oblasti zdravotnictví	0,9	157,7	8,4	25,1	17,3	2,0
13422 Primáři v oblasti zdravotnictví	0,2	165,4	16,0	25,1	18,3	1,3
13424 Vrchní sestry v oblasti zdravotnictví	0,3	152,6	3,5	25,2	17,1	1,8
1343 Řídící pracovníci v oblasti péče o seniory	0,4	149,9	0,2	22,6	14,6	3,2
1344 Řídící pracovníci v sociální oblasti (kromě péče o seniory)	1,0	149,1	0,3	21,6	13,1	3,1
13441 Řídící pracovníci důchod., nemoc., sociálních a jiných dávek	0,8	148,6	0,3	21,4	12,9	3,3
1345 Řídící pracovníci v oblasti vzdělávání	10,4	142,6	0,4	30,9	25,5	1,1
13451 Řídící pracovníci na ZŠ	6,4	142,6	0,4	30,9	25,6	1,2
13452 Řídící pracovníci na SŠ	1,4	143,2	0,4	30,3	25,3	0,7

Výsledky ke dni 21. 3. 2012

**Měsíční odpracovaná a neodpracovaná doba
podle podskupin a kategorií zaměstnání CZ-ISCO**

Podskupina zaměstnání/ Kategorie zaměstnání CZ-ISCO	Počet zaměstnanců přepočtený podle evid. měsíců tis. osob	Odpracovaná doba		Neodpracovaná doba		
		Celkem	z toho přesčas	Celkem	z toho	
					dovolená	nemoc
hod/měs	hod/měs	hod/měs	hod/měs	hod/měs	hod/měs	
13454 Řídící pracovníci na VOŠ	0,8	141,1	0,2	32,3	25,4	0,4
1349 Řídící pracovníci knihoven,muzeí, práva a bezpečnosti	2,9	146,5	1,7	24,9	16,6	2,3
13491 Řídící pracovníci knihoven, muzeí a v příbuzných oblastech	0,3	153,4	0,6	20,7	14,8	1,8
13492 Řídící pracovníci bezpečnosti a ochrany ve veřejné správě	2,1	146,6	2,2	25,2	16,8	2,6
13494 Řídící pracovníci v právní oblasti	0,3	138,3	0,2	27,8	17,2	1,2
1412 Řídící pracovníci v oblasti stravovacích služeb	2,4	151,2	0,3	22,4	16,1	2,5
14122 Řídící pracovníci v jídelnách (kromě školních)	0,4	149,7	0,4	23,9	16,1	3,7
14125 Řídící pracovníci ve školních jídelnách	1,9	151,5	0,2	22,0	16,1	2,2
1431 Řídící pracovníci v obl.kultury,vydavatelství,sportu,zábavy	0,4	153,7	0,8	20,3	14,8	1,8
1439 Řídící pracovníci v ost.sloužbách (CK, nemovitosti a jiné)	0,3	150,9	0,3	23,4	15,8	2,4
2131 Biologové, botanici, zoologové a příbuzní specialisté	1,3	150,0	2,8	26,9	16,9	2,5
2132 Specialisté v zemědělství, lesnictví, rybářství a vod.hosp.	2,4	145,5	0,1	28,0	15,8	3,1
2133 Specialisté v oblasti ochrany ŽP (kromě průmysl. ekologie)	1,6	148,0	0,0	26,3	15,0	3,8
2211 Praktičtí lékaři	1,6	167,1	18,7	25,2	16,6	2,9
22111 Praktičtí lékaři pro dospělé	1,3	168,1	20,7	25,8	16,9	2,7
2212 Lékaři specialisté	9,8	166,9	17,7	24,6	17,6	2,2
22121 Lékaři v interních oborech	2,6	166,6	17,5	24,3	17,8	2,3
22122 Lékaři v chirurgických oborech	1,1	177,9	27,0	23,1	17,3	1,2
22128 Lékaři bez atestace (kromě oborů praktického lékařství)	1,7	169,3	19,0	24,1	17,0	2,3
2221 Všeobecné sestry se specializací	11,2	150,3	6,4	25,4	16,9	3,5
22211 Staniční sestry (kromě sester v oblasti porodní asistence)	3,2	151,3	3,8	25,8	17,3	3,2
22212 Sestry pro intenzivní péči (vč. pediatrie a neonatologie)	3,0	151,7	10,2	25,7	16,5	3,7
22214 Sestry pro pediatrii	1,8	145,2	3,0	24,7	16,4	3,8
2310 Učitelé na VŠ a VOŠ	7,2	140,8	0,4	32,7	26,2	2,8
23107 Učitelé na VOŠ	6,8	141,0	0,4	32,6	26,2	2,8
2320 Učitelé odborných předmětů,výcviku,practic.vyučování,lektoři	15,3	139,2	0,2	34,5	25,9	2,5
23201 Učitelé odborných předmětů	8,9	138,9	0,3	34,8	26,1	2,4
23203 Učitelé odborného výcviku	5,4	139,1	0,2	34,5	26,0	2,7
2330 Učitelé SŠ (kromě odborných předmětů), konzervatoří, 2.st.ZŠ	34,8	138,4	0,3	35,1	26,0	2,8
23301 Učitelé všeobecně vzdělávacích předmětů na SŠ	11,3	137,2	0,3	36,4	26,2	2,3
23303 Učitelé na 2. stupni ZŠ	23,2	139,0	0,3	34,4	25,9	3,0
2341 Učitelé na 1. stupni ZŠ	24,6	139,2	0,2	34,2	25,9	2,8
2342 Učitelé v oblasti předškolní výchovy	21,6	139,5	0,1	33,8	25,5	3,8
2354 Lektori hudby	1,8	143,3	0,2	29,8	26,3	1,7
2359 Specialisté,odborní pracovníci v obl.výchovy,vzdělávání j.n.	11,2	139,8	0,3	33,7	25,5	3,0
23593 Vychovatelé(kromě pro osoby se spec.vzdělávacími potřebami)	8,6	139,5	0,3	33,9	25,8	2,9
2411 Specialisté v oblasti účetnictví	3,6	149,7	0,3	23,6	15,0	3,5
24111 Hlavní účetní	1,4	151,3	0,5	22,4	15,2	3,4
2413 Finanční analytici,specialisté v peněžnictví, pojišťovnictví	1,4	143,0	0,0	30,4	16,7	5,3
2422 Specialisté v oblasti strategie a politiky organizací	14,1	148,3	0,2	25,3	15,6	3,5
24225 Specialisté v obl. hospodaření s majetkem státu a organizací	2,3	147,4	0,1	26,3	15,4	3,4
24227 Specialisté v obl. správy školství, kultury a zdravotnictví	1,5	148,3	0,2	24,8	15,3	3,3
2522 Systémoví administrátoři, správci počítačových sítí	1,5	149,3	0,7	23,9	14,5	2,8

Výsledky ke dni 21. 3. 2012

**Měsíční odpracovaná a neodpracovaná doba
podle podskupin a kategorií zaměstnání CZ-ISCO**

Podskupina zaměstnání/ Kategorie zaměstnání CZ-ISCO	Počet zaměstnanců přepočtený podle evid. měsíců tis. osob	Odpracovaná doba		Neodpracovaná doba		
		Celkem	z toho přesčas	Celkem	z toho	
					dovolená	nemoc
hod/měs	hod/měs	hod/měs	hod/měs	hod/měs	hod/měs	
2619 Specialisté v oblasti práva a příbuzných oblastech j.n.	2,5	146,6	0,1	26,9	15,2	4,5
2621 Specialisté archiváři, kurátoři a správci památkových objektů	1,9	148,3	0,2	25,4	15,7	4,0
2622 Specialisté v knihovnách a v příbuzných oblastech	2,5	148,3	0,4	25,4	12,0	4,6
2634 Psychologové	1,2	143,5	0,4	30,4	21,0	3,9
2635 Specialisté v oblasti sociální práce	3,1	145,3	0,2	28,1	15,9	5,2
26351 Sociální pracovníci specialisté v oblasti veřejné správy	1,7	145,5	0,2	28,4	15,9	4,9
2652 Hudebníci, zpěváci a skladatelé	2,0	151,6	0,0	22,7	16,6	1,6
3112 Stavební technici	2,4	148,0	0,2	25,7	15,3	4,0
31124 Stavební technici přípravy a realizace investic, inženýringu	1,0	148,7	0,1	25,0	14,0	3,7
3118 Technici kartografové, zeměměřiči, pracovníci v příbuz. oborech	3,2	145,6	0,1	27,9	16,5	6,0
3119 Technici v ostatních průmyslových oborech	3,0	151,1	1,9	22,7	15,4	2,7
31194 Technici přípravy, realiz. investic v ost. průmyslových oborech	1,1	150,9	1,1	23,6	16,0	2,7
31198 Technici bezp. práce, ochrany zdraví, racionalizace výroby	1,2	150,5	2,1	21,0	15,3	2,7
3211 Technici a asistenti pro obsluhu lékařských zařízení	1,5	158,6	13,7	27,8	19,5	3,4
32112 Radiologičtí asistenti	1,2	159,7	15,3	28,0	19,7	3,6
3212 Odborní laboranti, laboratorní asistenti v obl. zdravotnictví	3,3	154,1	9,1	28,3	19,1	3,6
32121 Zdravotní laboranti	3,3	154,2	9,2	28,3	19,1	3,6
3221 Všeobecné sestry bez specializace	16,9	148,2	5,5	25,0	16,5	3,7
32211 Všeobecné sestry s osvědčením	16,0	148,0	5,4	25,1	16,5	3,8
32212 Všeobecné sestry bez osvědčení	0,9	150,7	7,3	23,4	15,2	3,4
3255 Odborní pracovníci v oblasti rehabilitace	1,2	147,5	1,6	28,0	16,6	5,9
3258 Zdravotničtí záchranáři	1,0	154,4	8,7	18,5	14,0	1,3
3313 Odborní pracovníci v obl. účetnictví, ekonomiky, personalistiky	16,1	149,8	0,3	23,9	15,3	3,1
33131 Odborní účetní všeobecní	6,8	150,6	0,2	23,0	15,6	2,8
33132 Odborní účetní mzdoví	1,9	149,4	0,5	24,6	15,6	3,3
33133 Odborní účetní finanční a investiční	1,9	149,8	0,2	24,2	15,7	3,1
3314 Odborní pracovníci v obl. matematiky, statistiky, pojistné mat.	0,9	148,8	2,0	26,6	16,7	4,5
33142 Odborní pracovníci v oblasti statistiky	0,9	148,8	2,1	26,6	16,7	4,5
3333 Odborní pracovníci úřadů práce a pracovních agentur	2,4	152,1	0,0	14,2	9,5	3,7
3341 Vedoucí v oblasti administrativních agend	3,0	148,7	0,2	25,2	15,5	3,5
33411 Vedoucí všeobecných administrativních pracovníků	1,1	147,8	0,2	25,8	16,3	4,3
3342 Odborní administrativní pracovníci v právní oblasti	2,4	147,1	0,2	26,7	16,4	4,6
3343 Odborní pracovníci v administrativě a správě organizace	28,4	147,9	0,3	25,9	15,7	4,2
33431 Odborní asistenti v administrativě	8,3	147,7	0,3	26,3	15,7	4,4
33432 Odborní pracovníci hospodářské správy	4,3	147,7	0,3	26,0	15,9	3,9
33433 Odborní pracovníci organizace a řízení	2,2	147,9	0,3	25,7	14,5	3,6
33436 Odborní pracovníci vnitřních věcí státu, konzulárních služeb	3,3	145,2	0,4	28,4	16,6	5,6
33437 Odborní pracovníci správy školství, kultury a zdravotnictví	2,7	148,9	0,3	24,7	15,8	3,6
3351 Pracovníci Celní správy ČR	3,3	136,4	0,9	27,1	18,7	0,1
3352 Pracovníci veřejné správy v oblasti daní	11,6	147,7	0,1	25,7	16,6	3,8
3353 Pracovníci veřejné správy v oblasti sociálních, jiných dávek	4,9	146,0	0,2	24,8	13,8	5,5
3354 Pracovníci veřejné správy vydávající různá povolení	1,5	146,9	0,2	26,7	15,8	4,3
3355 Policejní inspektoři, komisaři a radové Policie ČR	42,4	140,2	3,6	26,3	18,6	2,9

Výsledky ke dni 21. 3. 2012

**Měsíční odpracovaná a neodpracovaná doba
podle podskupin a kategorií zaměstnání CZ-ISCO**

Podskupina zaměstnání/ Kategorie zaměstnání CZ-ISCO	Počet zaměstnanců přepočtený podle evid. měsíců tis. osob	Odpracovaná doba		Neodpracovaná doba		
		Celkem	z toho přesčas	Celkem	z toho	
					dovolená	nemoc
hod/měs	hod/měs	hod/měs	hod/měs	hod/měs	hod/měs	
33551 Inspektoři Policie ČR	41,4	140,2	3,5	26,2	18,6	2,9
3359 Pracovníci veřejné správy v oblasti státních regulací j.n.	0,9	148,3	0,2	24,2	11,2	3,5
3411 Odborní pracovníci v právní obl.,bezpečnosti,příbuz.oborech	1,1	149,5	0,1	24,1	16,5	3,7
3412 Odborní pracovníci v oblasti sociální práce	6,9	146,2	0,3	25,3	15,6	4,7
34121 Sociální pracovníci v oblasti veřejné správy	2,2	145,0	0,2	28,8	16,3	5,4
34123 Soc.pracovníci v oblasti péče o zdravotně postižené	1,1	142,7	0,4	25,4	17,2	4,8
3511 Technici provozu ICT	1,4	149,0	0,7	24,7	15,9	3,4
4110 Všeobecní administrativní pracovníci	6,6	148,9	0,4	25,3	15,6	4,5
4120 Sekretáři (všeobecní)	2,4	148,0	0,2	25,9	15,4	4,5
4131 Pracovníci pro zpracování textů, písaři	2,3	145,3	0,1	28,9	16,4	7,2
41312 Písaři	2,3	145,3	0,1	29,0	16,4	7,3
4132 Pracovníci pro zadávání dat	0,3	149,2	0,3	24,6	16,2	3,2
41321 Operátoři počítačů pro vkládání dat	0,2	150,4	0,5	23,8	16,4	2,5
4223 Operátoři telefonních panelů	0,3	148,8	3,4	25,0	15,6	5,0
4224 Recepční v hotelích a dalších ubytovacích zařízeních	0,2	151,4	4,0	20,5	14,7	3,8
4225 Pracovníci v informačních kancelářích	0,5	148,3	2,2	26,2	15,5	5,0
4226 Recepční (kromě recepčních v hotelích)	0,2	148,2	0,6	23,9	14,6	5,1
4311 Úředníci v oblasti účetnictví	1,5	149,9	0,2	23,5	14,9	2,7
43111 Účetní všeobecní	0,9	150,2	0,2	23,3	14,8	2,9
43112 Účetní finanční a investiční	0,2	151,8	0,4	21,0	13,4	1,9
4312 Úředníci v oblasti statistiky, finančnictví a pojišťovnictví	4,2	141,3	0,0	32,2	16,4	8,1
4313 Mzdoví účetní	0,3	150,0	0,3	23,0	14,8	2,2
4321 Úředníci ve skladech	0,9	148,3	0,6	26,0	15,9	4,8
4323 Pracovníci v dopravě a přepravě	0,8	152,0	5,0	24,6	15,8	3,3
43232 Dopravní dispečeři	0,2	156,4	12,3	24,0	16,0	3,2
43233 Provozní technici v dopravě	0,3	150,1	1,0	24,1	16,4	2,7
4411 Knihovníci	2,2	149,5	0,4	23,4	15,0	4,0
4412 Pracovníci poštovního provozu (kromě úředníků na přepážkách)	0,3	147,2	0,3	26,6	15,5	5,5
4415 Pracovníci evidence dat a archivů	1,7	145,9	0,2	27,9	15,8	6,1
4416 Personální referenti	0,9	148,9	0,6	24,9	15,6	3,5
4419 Úředníci j.n.	8,8	148,3	0,2	26,1	15,6	3,8
44191 Úředníci všeobecné správy vnitřních věcí státu	1,6	147,6	0,3	25,9	15,9	4,6
44192 Úředníci zahraničních vztahů	0,7	149,8	0,4	27,8	17,1	3,0
44193 Úředníci v oblasti správy školství, kultury a zdravotnictví	0,9	149,7	0,2	24,2	16,1	2,5
44194 Úředníci v oblasti správy průmyslu a dopravy	0,3	147,5	0,2	26,8	16,3	4,3
5113 Průvodci, delegáti v cestovním ruchu	0,4	152,0	0,7	22,4	14,9	3,1
5120 Kuchaři (kromě šéfkuchařů), pomocní kuchaři	21,8	147,8	0,6	26,1	15,9	5,7
51201 Kuchaři (kromě šéfkuchařů)	17,1	147,9	0,5	25,9	15,9	5,6
51203 Pomocní kuchaři	4,6	147,4	0,7	26,5	15,7	5,9
5151 Provozní pracovníci strav., ubytovacích a dalších zařízení	2,3	149,8	0,9	24,6	15,9	4,1
51511 Provozní pracovníci školních jídelen a menz	1,1	149,0	0,2	24,9	16,0	4,5
51512 Provozní pracovníci strav.,ubyt.zařízení(kromě škol.jídelen)	0,8	149,5	1,3	25,2	16,3	4,0
5153 Správci objektů	10,2	151,0	0,7	23,2	15,8	3,8

Výsledky ke dni 21. 3. 2012

**Měsíční odpracovaná a neodpracovaná doba
podle podskupin a kategorií zaměstnání CZ-ISCO**

Podskupina zaměstnání/ Kategorie zaměstnání CZ-ISCO	Počet zaměstnanců přepočtený podle evid. měsíců tis. osob	Odpracovaná doba		Neodpracovaná doba		
		Celkem	z toho přesčas	Celkem	z toho	
					dovolená	nemoc
hod/měs	hod/měs	hod/měs	hod/měs	hod/měs	hod/měs	
5164 Chovatelé, ošetřovatelé zvířat v zařiz.pro chov, příbuz.prac.	0,6	151,2	4,1	26,3	15,3	5,9
51641 Chovatelé a ošetřovatelé zvířat v zoo	0,4	152,3	2,8	24,9	15,1	5,1
5230 Pokladníci a prodavači vstupenek a jízdenek	1,0	150,1	0,9	24,2	15,3	3,5
52302 Pokladníci v organizacích	0,7	149,3	0,9	24,9	15,3	4,1
5312 Asistenti pedagogů	2,9	141,4	0,4	32,1	23,4	4,3
53122 Asistenti vychovatelů	2,7	141,4	0,4	32,0	23,5	4,2
5321 Ošetřovatelé a příbuz.pracovníci ve zdrav. a soc.zařízeních	9,1	142,4	0,8	25,3	15,8	5,9
53211 Ošetřovatelé ve zdravotnických a sociálních zařízeních	1,7	143,7	2,2	25,6	16,2	5,4
53212 Pracovníci v přímé obslužné péči	6,9	142,0	0,4	25,1	15,5	5,9
5322 Ošetřovatelé, příbuz.prac.v obl.domácí péče, terén.soc.služeb	1,8	147,5	1,5	26,5	16,1	6,4
53221 Ošetřovatelé v obl.domácí péče a terénních sociálních služeb	0,7	147,8	0,6	24,7	16,5	5,2
53222 Pečovatelé v obl. domácí péče a terénních sociálních služeb	1,0	147,7	2,2	27,5	15,8	7,0
5329 Pracovníci osobní péče ve zdravotní a sociální oblasti j.n.	10,0	149,1	5,5	25,2	16,6	4,4
53295 Sanitáři	8,1	149,4	5,8	25,6	16,7	4,4
53296 Řidiči vozidel zdravotnické záchranné služby	0,8	155,0	10,2	18,9	14,5	1,4
5411 Příslušníci HZS ČR, hasiči ostatních jednotek požární ochrany	2,8	140,0	3,7	26,8	18,0	2,5
5412 Policisté	6,0	144,5	3,1	25,9	15,7	5,2
54125 Strážníci	6,0	144,5	3,1	25,9	15,7	5,2
5414 Pracovníci ostrahy a bezpečnostních agentur	2,4	150,1	4,5	23,0	14,9	4,3
54141 Vrátní	1,9	149,7	3,9	23,0	14,8	4,3
54142 Pracovníci ostrahy, strážní	0,4	153,5	7,7	21,8	14,9	3,6
6111 Pěstitelé zemědělských plodin	0,1	148,0	0,5	27,3	15,6	5,9
6113 Zahradníci a pěstitelé v zahradnických školkách	1,0	149,4	3,0	27,2	16,1	6,7
61131 Zahradníci pro pěstování zahradních rostlin	0,7	149,5	2,8	26,9	16,2	6,3
61132 Zahradníci krajináři	0,1	154,7	9,8	28,9	13,5	10,1
6121 Chovatelé hospodářských zvířat (kromě drůbeže)	0,1	161,0	10,9	24,5	15,6	3,8
61211 Chovatelé a ošetřovatelé koní	0,1	159,3	9,2	24,9	15,5	4,3
6210 Kvalifikovaní pracovníci v lesnictví a příbuzných oblastech	0,2	147,3	1,5	27,8	15,7	6,8
62101 Kvalifikovaní pracovníci pro pěstění a ošetřování lesa	0,1	147,3	1,5	27,9	15,6	6,5
7112 Zedníci, kamnáři, dlaždiči a montéři suchých staveb	0,5	149,3	1,9	25,6	15,7	5,9
71121 Zedníci (kromě zedníků ohnovzdorného zdiva)	0,5	149,3	1,9	25,6	15,7	5,9
7115 Tesaři a stavební truhláři	0,1	150,6	2,2	25,1	16,2	4,6
71151 Tesaři	0,1	151,5	2,3	23,9	16,4	2,8
7119 Ost.řemeslníci, kvalifikovaní pracovníci hl.stavební výroby	0,9	152,9	3,8	24,5	16,2	3,9
71191 Stavební údržbáři budov	0,2	152,0	2,4	23,5	15,8	3,5
71194 Stavební montéři (kromě montérů suchých staveb)	0,2	152,6	2,6	24,2	16,4	2,9
71195 Kvalifikovaní stavební dělníci hlavní stavební výroby	0,4	154,5	5,6	25,0	16,4	4,3
7126 Instalatéři, potrubáři, stavební zámečníci a stavební klempíři	0,5	151,8	4,0	26,0	16,1	4,8
71261 Stavební instalatéři	0,2	149,3	2,4	26,9	16,2	4,9
71263 Instalatéři vodovodů	0,1	155,1	5,7	24,3	16,1	3,9
71264 Instalatéři ústředního topení	0,1	155,1	6,5	25,7	15,7	4,9
71266 Stavební zámečníci	0,1	149,9	3,5	27,2	15,5	7,0
7131 Malíři (vč. stavebních lakýrníků a natěračů), tapetaři	0,1	150,3	1,7	24,6	15,8	4,2

Výsledky ke dni 21. 3. 2012

**Měsíční odpracovaná a neodpracovaná doba
podle podskupin a kategorií zaměstnání CZ-ISCO**

Podskupina zaměstnání/ Kategorie zaměstnání CZ-ISCO	Počet zaměstnanců přepočtený podle evid. měsíců tis. osob	Odpracovaná doba		Neodpracovaná doba		
		Celkem	z toho přesčas	Celkem	z toho	
					dovolená	nemoc
hod/měs	hod/měs	hod/měs	hod/měs	hod/měs	hod/měs	
71311 Malíři interiérů	0,1	150,0	1,6	24,8	15,8	4,4
7213 Pracovníci na zpracování plechu	0,1	146,8	1,7	28,7	16,9	7,1
7222 Nástrojaři a příbuzní pracovníci	1,5	151,9	3,1	24,2	15,6	4,7
72222 Zámečníci strojů	0,1	151,5	3,0	24,9	16,1	4,3
72223 Provozní zámečníci, údržbáři	1,4	152,0	3,1	24,1	15,5	4,7
7231 Mechanici a opraváři motorových vozidel	0,9	148,3	2,2	27,1	15,9	5,1
72311 Mechanici a opraváři osobních automobilů	0,4	149,5	2,3	26,4	16,6	4,6
72312 Mechanici a opraváři nákladních automobilů	0,4	147,6	2,1	27,1	15,2	5,3
7232 Mechanici a opraváři leteckých motorů a zařízení	0,1	142,2	0,0	31,4	17,7	3,3
7233 Mechanici, opraváři zemědělských, průmysl. a j. strojů, zařízení	0,2	151,8	2,2	23,8	16,5	2,5
7311 Výrobci, mechanici a opraváři přesných přístrojů a zařízení	0,1	151,0	6,9	29,5	16,3	5,8
7317 Tradiční zpracovatelé dřeva, proutí a příbuzných materiálů	0,1	150,7	1,1	23,4	15,6	4,5
73172 Umělečtí truhláři a řezbáři	0,1	150,7	1,1	23,5	15,6	4,6
7319 Pracovníci v oblasti uměleckých a tradičních řemesel j.n.	0,1	145,9	1,6	28,5	16,2	6,8
7322 Tiskaři	0,1	149,5	0,9	25,6	16,2	3,5
7323 Pracovníci konečné úpravy tisku a vazači knih	0,1	146,6	0,2	27,1	12,6	6,1
7411 Stavební a provozní elektrikáři	0,6	154,4	5,7	24,4	16,0	3,7
7412 Elektromechanici	0,6	152,5	4,7	25,1	16,0	3,9
74121 Elektromechanici elektr. zařízení (kromě v dopr. prostředcích)	0,1	153,7	4,3	23,8	15,8	2,1
74123 Provozní elektromechanici	0,4	152,3	5,0	25,4	16,0	4,5
7421 Mechanici a opraváři elektronických přístrojů	0,1	163,4	14,7	22,7	16,3	0,8
7422 Mechanici a opraváři ICT	0,1	151,7	6,2	25,6	16,4	3,7
7522 Truhláři (kromě stavebních) a pracovníci v příbuzných oborech	0,2	147,6	1,7	27,7	16,0	6,6
7531 Krejčí, kožešníci a kloboučníci	0,4	150,5	1,5	24,1	16,2	2,9
75311 Krejčí	0,4	150,7	1,4	23,7	16,3	2,9
7533 Šicíčky, vyšivači a pracovníci v příbuzných oborech	0,4	150,5	2,8	26,4	16,3	5,9
8154 Obsluha strojů na bělení, barvení, čištění, další úpravu tkanin	0,3	147,5	0,6	26,4	16,7	5,9
8157 Obsluha strojů v prádelnách a čistírnách	1,0	147,7	0,6	26,3	15,2	6,1
8182 Obsluha parních turbín, kotlů a příbuzných zařízení	0,6	153,1	4,8	22,5	15,0	4,0
81822 Obsluha kotlů na topení, výměníků (ne v lodích, lokomotivách)	0,6	152,3	4,1	22,6	14,7	4,3
8189 Obsluha stacionárních strojů a zařízení j.n.	0,4	156,8	6,6	21,4	14,9	3,3
81891 Obsluha zařízení vodáren a čistíren	0,3	156,3	6,2	21,5	14,9	3,8
8322 Řidiči osobních a malých dodávkových automobilů, taxikáři	2,8	159,5	10,9	23,8	15,8	3,6
83221 Řidiči os. a malých dod. aut (kromě řidičů taxi, dopr. raněných)	2,2	158,2	9,2	24,5	15,9	3,9
83223 Řidiči dopravy nemocných a raněných	0,6	164,1	16,8	21,5	15,2	2,7
8331 Řidiči autobusů, trolejbusů a tramvají	0,2	158,9	11,1	25,7	16,2	4,5
83311 Řidiči autobusů v městské hromadné dopravě	0,1	152,7	4,6	25,5	15,6	5,1
83312 Řidiči autobusů v dálkové přepravě osob	0,1	163,8	16,2	25,8	16,5	3,9
8332 Řidiči nákladních automobilů, tahačů a speciálních vozidel	5,1	150,2	4,9	26,6	14,7	5,7
83321 Řidiči nákladních automobilů (kromě tahačů)	3,6	150,5	5,1	26,4	13,9	5,6
83323 Řidiči popelářských vozů	0,1	157,5	5,0	21,9	14,7	2,1
83324 Řidiči silničních úklidových vozidel	0,4	150,7	4,7	26,8	16,1	6,3
8341 Řidiči a obsluha zemědělských a lesnických strojů	0,5	149,9	3,0	26,8	16,7	5,5

Výsledky ke dni 21. 3. 2012

**Měsíční odpracovaná a neodpracovaná doba
podle podskupin a kategorií zaměstnání CZ-ISCO**

Podskupina zaměstnání/ Kategorie zaměstnání CZ-ISCO	Počet zaměstnanců přepočtený podle evid. měsíců	Odpracovaná doba		Neodpracovaná doba		
		Celkem	z toho přesčas	Celkem	z toho	
	tis. osob	hod/měs	hod/měs	hod/měs	dovolená	nemoc
83411 Traktoristé a obsluha zemědělských strojů	0,4	149,7	3,1	27,0	16,7	5,8
8342 Obsluha železničních, zemních a příbuzných strojů a zařízení	0,2	149,5	4,3	27,3	16,3	6,0
83422 Obsluha zemních a příbuzných strojů	0,2	149,5	4,3	27,3	16,3	6,0
8344 Obsluha vysokozdvížných a jiných vozíků a skladníci	0,3	147,2	2,2	28,3	15,4	5,5
83443 Skladníci, obsluha manipulačních vozíků	0,3	146,7	2,2	28,8	15,3	5,8
9112 Uklízeči, pomocníci v kancelářích, hotel., průmysl., j. objektech	25,5	148,8	0,6	25,0	15,6	5,4
91121 Uklízeči a pomocníci v kancelářích	4,7	148,0	0,3	25,6	15,8	6,0
91122 Uklízeči a pomocníci ve zdravotnických, sociálních zařízeních	4,2	148,4	1,8	26,0	15,3	6,1
91123 Uklízeči a pomocníci v ubytovacích a vzdělávacích zařízeních	13,6	149,2	0,3	24,5	15,7	4,9
91127 Uklízeči prodejních prostor	0,8	149,3	0,4	24,9	15,7	4,5
91128 Uklízeči v provozovnách osobních služeb	0,2	145,4	0,7	28,5	14,2	10,0
9121 Pracovníci pro ruční praní a žehlení	0,6	148,2	0,3	25,1	15,5	5,2
9312 Figurant, dělníci výkop. prací a dělníci výstavby inženýr. děl	0,3	145,4	1,6	29,3	16,0	8,2
93123 Dělníci v oblasti výstavby inženýrských děl	0,2	143,3	1,9	31,2	16,7	9,4
9333 Pomocní manipulační pracovníci (kromě výroby)	1,4	151,0	3,8	26,0	15,7	6,0
93331 Pomocní skladníci	0,4	151,0	2,3	25,0	16,1	4,3
93333 Pomocní pracovníci obchodního provozu	0,5	151,6	4,2	26,1	15,9	5,8
9412 Pomocníci v kuchyni	0,7	149,7	1,8	25,6	15,4	6,0
9613 Uklízeči veř.prostranství, čističi kanalizací, příbuzní prac.	7,5	151,4	0,9	23,5	14,1	6,3
96131 Uklízeči veřejných prostranství	4,7	150,9	1,0	23,9	14,0	6,3
9621 Kurýři, doručovatelé balíků a nosiči zavazadel	0,4	143,9	0,1	29,4	16,3	5,8
9622 Pomocní pracovníci údržby budov	0,8	151,9	3,5	24,8	14,5	6,2



Dodatek

Technický popis šetření

Dodatek - Technický popis šetření

Technický popis šetření přibližuje metodické postupy používané při zpracování platové sféry Informačního systému o průměrném výdělku (ISPV-PLS). Popis je rozdělen do čtyř hlavních kapitol: koncepce šetření, vstupní údaje, nejdůležitější sledované ukazatele a definice vybraných pojmů.

1. Koncepce šetření

Kapitola popisuje základní soubor šetření a strukturu statistického souboru.

1.1. Základní soubor

Základním souborem ISPV-PLS je soubor ekonomických subjektů, definovaný z účelovém registrem organizací RARIS informačního prezentačního systému ÚFIS spravovaným Ministerstvem financí. ÚFIS obsahuje informace z účetního a finančního výkaznictví organizačních složek státu, kapitol státního rozpočtu, státních příspěvkových organizací, státních fondů, územních samosprávných celků a jimi zřizovaných příspěvkových organizací v ČR (viz <http://www.info.mfcr.cz/ufis/>). Ekonomické subjekty, které přísluší do platové sféry, odměňují platem podle § 109 odst. 3 zákona č. 262/2006 Sb., zákoníku práce, ve znění pozdějších předpisů. Statistické šetření ISPV pro platovou sféru využívá dat Informačního systému o platech, provozovaného Ministerstvem financí (viz www.mfcr.cz/isp).

1.2. Struktura souboru ISPV-PLS

Statistické šetření ISPV-PLS pro platovou sféru za rok 2011 zahrnuje 13 393 ekonomických subjektů, které představují 566 tisíc zaměstnanců (viz tabulka 1).

Soubor ISPV platové sféry	
Počet ekonomických subjektů	13 393
Počet zaměstnanců	566 tisíc

Tabulka 1

Z hlediska odvětvové skladby (podle klasifikace CZ-NACE) představují platovou sféru ISPV-PLS zejména tři odvětví národního hospodářství České republiky; odvětví veřejné správy, odvětví vzdělávání a odvětví zdravotní a sociální péče. Z hlediska geografického zachycuje šetření ISPV-PLS celou Českou republiku. Následující tabulky ukazují strukturu souboru ISPV-PLS pro rok 2011 z odvětvového a regionálního pohledu.

Odvětвовá skladba výběrového souboru ISPV platové sféry		
Kód CZ-NACE	Sekce	Počet ES
A	Zemědělství, lesnictví a rybářství	12
B	Těžba a dobývání	0
C	Zpracovatelský průmysl	0
D	Výroba a rozvod elektřiny, plynu, tepla	1
E	Zásobování vodou, činnosti související s odpady	79
F	Stavebnictví	1
G	Obchod, opravy motorových vozidel	0
H	Doprava a skladování	17
I	Ubytování, stravování a pohostinství	184
J	Informační a komunikační činnosti	14
K	Peněžnictví a pojišťovnictví	0
L	Činnosti v oblasti nemovitostí	44
M	Profesní, vědecké a technické činnosti	34
N	Administrativní a podpůrné činnosti	5
O	Veřejná správa, obrana, sociální zabezpečení	3 751
P	Vzdělávání	7 449
Q	Zdravotní a sociální péče	956
R	Kulturní, zábavní a rekreační činnosti	612
S	Ostatní činnosti	234

Tabulka 2

Regionální skladba výběrového souboru ISPV platové sféry		
Kód NUTS 3	Kraj	Počet ES
CZ010	Hlavní město Praha	951
CZ020	Středočeský	1 810
CZ031	Jihočeský	865
CZ032	Plzeňský	725
CZ041	Karlovarský	402
CZ042	Ústecký	922
CZ051	Liberecký	551
CZ052	Královéhradecký	766
CZ053	Pardubický	843
CZ063	Vysočina	769
CZ064	Jihomoravský	1 666
CZ071	Olomoucký	959
CZ072	Zlínský	877
CZ080	Moravskoslezský	1 287

Tabulka 3

2. Vstupní údaje

Kapitola popisuje specifika sběru dat pro šetření ISPV-PLS, nejdůležitější vstupní údaje, kvalitu údajů a používané klasifikace a číselníky.

2.1. Sběr dat

Vlastní sběr dat pro ISPV-PLS zabezpečuje Informační systém o platech. ISPV-PLS přebírá kompletní soubor platové sféry, předzpracovaný pro účely Informačního systému o platech, a provádí na něm specifické kontroly.

2.2. Nejdůležitější vstupní údaje

Šetření ISPV-PLS monitoruje s pololetní periodicitou platovou úroveň a pracovní dobu jednotlivých zaměstnání podle klasifikace CZ-ISCO v České republice.

Hrubý plat je součtem platu za práci, náhrad platu a odměn za pracovní pohotovost, které jsou přímo sbíranými položkami. Plat je definován v § 109, odst. 3 zákona č. 262/2006 Sb., zákoníku práce, ve znění pozdějších předpisů. Šetření ISPV-PLS sleduje i strukturu hrubého měsíčního platu, tj. odměny, příplatky a náhrady.

Šetření ISPV-PLS dále sleduje pracovní dobu zaměstnanců. Vstupní věta o zaměstnanci obsahuje odpracovanou dobu za sledované období, a z ní počet přesčasových hodin. Odpracovaná doba u zaměstnanců odměňovaných měsíčním platem nezahrnuje dobu svátků v jinak pracovních dnech. Věta dále obsahuje celkovou neodpracovanou dobu za sledované období, z ní počet hodin nemoci a dovolené.

2.3. Kvalita údajů

Zjišťované charakteristiky podléhají nevýběrovým chybám, neboť se nejedná o výběrové šetření. Nevýběrové chyby bývají způsobeny především špatnou kvalitou dat předávaných respondenty (neúplné a chybné údaje) do Informačního systému o platu. Při zpracovávání údajů je jejich vliv snižován několikastupňovými kontrolními mechanismy a častými kontakty zpracovatele šetření s respondenty.

2.4. Klasifikace a číselníky

ISPV-PLS používá standardní statistické klasifikace a číselníky (podrobněji popsané na www.czso.cz). Použití platných statistických klasifikací je závazné jak pro orgán vykonávající státní statistickou službu, tak pro zpravodajské jednotky, které poskytují údaje pro statistické zjišťování. ISPV-PLS používá následující klasifikace a číselníky:

CZ-ISCO	Klasifikace zaměstnání; vydáno sdělením ČSÚ č. 206/2010 Sb. ze dne 16. června 2010 o zavedení Klasifikace zaměstnání CZ-ISCO.
CZ-ICSE	Klasifikace postavení v zaměstnání; vydáno sdělením ČSÚ č. 494/2003 Sb. ze dne 18. prosince 2003 o vydání Klasifikace postavení v zaměstnání.
KKOV	Klasifikace kmenových oborů vzdělání; od 1. ledna 2009 převzalo MŠMT gesci za Klasifikaci kmenových oborů vzdělání (KKOV) jako resortní klasifikaci. Správu této klasifikace zajišťuje ÚIV. Soustava oborů vzdělání v základním, středním a vyšším odborném vzdělávání byla stanovena nařízením vlády č. 211/2010 Sb.
LAU 1	Číselník okresů; od 1. ledna 2008 je systém statistické klasifikace územních struktur v České republice rozdělen, v souladu se systémem Eurostatu, na dvě části: klasifikace CZ-NUTS a systém LAU (Local Administrative Units). Z hlediska statistiky mají LAU závazný charakter. Jednotky LAU 1 (dřívější NUTS 4) jsou v ČR tvořeny okresy. Územní jednotky na úrovni LAU 1 přebírají kódy od dřívějších jednotek NUTS 4. Proti NUTS 4 jsou v LAU 1 následující změny: <ul style="list-style-type: none"> - do kódů LAU 1 okresů krajů Vysočina a Jihomoravského se promítá změna kódů NUTS 3 těchto krajů, - Praha se na úrovni LAU 1 nečlení.
CZ-NACE	Klasifikace ekonomických činností (CZ-NACE); vydáno sdělením ČSÚ č. 244/2007 Sb. ze dne 18. září 2007 o zavedení Klasifikace ekonomických činností.
CZ-GEONOM	Klasifikace zemí; vydáno sdělením ČSÚ č. 487/2003 Sb. ze dne 18. prosince 2003 o vydání Klasifikace zemí. Poslední aktualizace byla provedena k 15. prosinci 2008 sdělením ČSÚ č. 429/2008 Sb. ze dne 26. listopadu 2008 o aktualizaci Klasifikace zemí a o ukončení zveřejňování aktualizací.

3. Nejdůležitější sledované ukazatele

Kapitola popisuje nejdůležitější sledované ukazatele, algoritmy jejich výpočtu a kritéria pro zahrnutí zaměstnanců do dalších výpočtů.

3.1. Hrubý měsíční plat

Hrubý plat je v ISPV-PLS definován jako součet platu za práci, náhrad platu a odměny za pracovní pohotovost za sledované období. **Hrubý měsíční plat** zaměstnance se vypočte podle vzorce:

$$\text{HMP} = \frac{\text{PLAT} + \text{NAHRADY} + \text{POHOTOV}}{\text{MESPLAC}_{\text{prep}}}$$

kde :

HMP	je hrubý měsíční plat zaměstnance,
PLAT	je plat za práci zaměstnance v kumulaci za sledované období (vstupní položka věty o zaměstnanci),
NAHRADY	jsou náhrady platu zaměstnance v kumulaci za sledované období (vstupní položka věty o zaměstnanci),
POHOTOV	je odměna za pracovní pohotovost zaměstnance v kumulaci za sledované období (vstupní položka věty o zaměstnanci),
MESPLAC _{prep}	je počet přepočtených placených měsíců zaměstnance, tj. počet měsíců, které zaměstnanec odpracoval nebo za které pobíral náhrady platu (vyjma náhrady za dobu dočasné pracovní neschopnosti).

Počet přepočtených placených měsíců MESPLAC_{prep} je roven počtu kalendářních měsíců (6 při 1. pololetí, 12 při celém roku) v případě, že zaměstnanec s plným pracovním úvazkem po celé sledované období pracoval nebo pobíral náhrady platu (s výjimkou náhrady za dobu dočasné pracovní neschopnosti). Pokud zaměstnanec byl v evidenčním stavu kratší dobu než sledované období, bude jeho počet placených měsíců zkrácen poměrem počtu pracovních dnů v evidenčním stavu a ve sledovaném období. Měl-li zaměstnanec sjednán kratší pracovní úvazek, bude jeho počet placených měsíců zkrácen poměrem kratšího a plného úvazku. Podobně se počet placených měsíců zkrátí, pokud zaměstnanec měl tzv. neplacenou absenci (např. neplacené volno, nemoc, ošetřování člena rodiny).

Při výpočtu charakteristik hrubého měsíčního platu (např. medián, průměr) za určitou skupinu zaměstnanců vstupuje každý zaměstnanec do výpočtu s váhou, odpovídající počtu jeho placených měsíců za sledované období (tzv. váha placené doby). Tedy zaměstnanec, který byl zaměstnán jen část období (nebo měl kratší úvazek, nebo byl nemocný) má menší vliv na výslednou

charakteristiku. Vážený způsob výpočtu umožňuje korektní srovnání platové úrovně jednotlivých zaměstnání a srovnávání v čase.

Počet zaměstnanců přepočtený podle placených měsíců je vypočten jako podíl součtu přepočtených placených měsíců za určitou skupinu zaměstnanců a počtu kalendářních měsíců ve sledovaném období (6 při 1. pololetí, 12 při celém roku).

Měsíční placená doba vyjadřuje počet placených hodin – součet hodin odpracovaných a hodin s náhradou platu (vyjma náhrady za dobu dočasně pracovní neschopnosti) za plně placený měsíc. Výpočet je konzistentní s výpočtem hrubého měsíčního platu.

Kritéria pro zahrnutí zaměstnance do výpočtů výše uvedených ukazatelů jsou následující:

- přepočtený počet placených měsíců zaměstnance je alespoň jeden měsíc,
- stanovená týdenní pracovní doba na dané pracovní místo je alespoň 30 hodin (dle doporučení Eurostatu).

Počet zaměstnanců a hrubá měsíční mzda/plat podle ISPV jsou rozdílné od údajů mzdové statistiky ČSÚ, neboť počet zaměstnanců přepočtený podle placených měsíců v rámci ISPV je nižší než přepočtený počet zaměstnanců z výkaznictví ČSÚ, a z toho důvodu je pak průměrná hrubá měsíční mzda/plat z šetření ISPV vyšší než hrubá měsíční mzda/plat podle ČSÚ. Počet zaměstnanců přepočtený podle placených měsíců na rozdíl od přepočteného počtu zaměstnanců uveřejňovaného ve mzdových šetřeních ČSÚ neobsahuje zaměstnance po dobu jejich neplacené absence (např. neplacené volno, nemoc, ošetřování člena rodiny), tj. po dobu, kdy zaměstnanci nedostávají náhrady, které jsou součástí hrubé mzdy. Navíc v ukazatelích ISPV nejsou zahrnutí zaměstnanci, kteří nespĺňují výše uvedená kritéria pro zahrnutí zaměstnance do výpočtů. Koncept výpočtu hrubé měsíční mzdy/platu podle ISPV, který se používá mj. ve výdělkových šetřeních Eurostatu (viz šetření Structure of Earnings Survey), umožňuje provádět přesnější srovnání mezd/platů jednotlivých skupin zaměstnanců (a zejména jednotlivých zaměstnání) bez ovlivnění neplacenou absencí.

3.2. Měsíční odpracovaná a neodpracovaná doba

Měsíční odpracovaná doba zaměstnance se vypočte podle vzorce:

$$\text{ODPRACD}_{\text{mes}} = \frac{\text{ODPRACD}}{\text{MESEVID}_{\text{prep}}}$$

kde :

ODPRACD_{mes} je měsíční odpracovaná doba zaměstnance,

ODPRACD je odpracovaná doba zaměstnance v kumulaci za sledované období (vstupní položka věty o zaměstnanci),

MESEVID_prep je počet přepočtených evidenčních měsíců zaměstnance, tj. počet měsíců, odpovídajících délce pracovního úvazku a délce pracovního poměru ve sledovaném období.

Počet přepočtených evidenčních měsíců MESEVID_prep je roven počtu kalendářních měsíců v případě, že zaměstnanec s plným pracovním úvazkem po celé sledované období byl v pracovním poměru a nebyl na mateřské či rodičovské dovolené. Pokud zaměstnanec byl v evidenčním stavu kratší dobu než sledované období, bude jeho počet evidenčních měsíců zkrácen poměrem počtu pracovních dnů v evidenčním stavu a ve sledovaném období. Měl-li zaměstnanec sjednán kratší pracovní úvazek, bude jeho počet evidenčních měsíců zkrácen poměrem kratšího a plného úvazku.

Průměrná měsíční odpracovaná doba za určitou skupinu zaměstnanců je vypočtena jako vážená charakteristika, v níž měsíční odpracovaná doba každého zaměstnance má váhu odpovídající počtu jeho evidenčních měsíců ve sledovaném období (tzv. váha evidenční doby). Tedy zaměstnanec, který byl zaměstnán jen část období (nebo měl kratší úvazek) má menší vliv na výsledný průměr. Vážený způsob výpočtu umožňuje korektní srovnání průměrné odpracované doby podle jednotlivých zaměstnání a v jednotlivých letech.

Obdobně jako odpracovaná doba se počítají měsíční neodpracovaná doba a průměrné měsíční údaje o přesčasu, dovolené a nemoci.

Počet zaměstnanců přepočtený podle evidenčních měsíců je vypočten jako podíl součtu přepočtených evidenčních měsíců za určitou skupinu zaměstnanců a počtu kalendářních měsíců ve sledovaném období (6 při 1. pololetí, 12 při celém roku).

Kritéria pro zahrnutí zaměstnance do výpočtů výše uvedených ukazatelů jsou stejná jako u platových sestav:

- přepočtený počet placených měsíců zaměstnance je alespoň jeden měsíc,
- stanovená týdenní pracovní doba na dané pracovní místo je alespoň 30 hodin (dle doporučení Eurostatu).

4. Definice vybraných pojmů

Ekonomický subjekt	Ekonomický subjekt je právnický subjekt nebo fyzická osoba s postavením podnikatele, zapsaná do registru ekonomických subjektů ČSÚ. Každému ekonomickému subjektu se přiděluje identifikační číslo (IČO).
Organizační jednotka	Z hlediska výdělkové statistiky ISPV se dělí ekonomické subjekty na organizační jednotky podle okresu, ve kterém jednotky působí. Organizační jednotku tvoří všechny útvary ekonomického subjektu, které působí ve stejném okrese.
Zpravodajská jednotka	Zpravodajskou jednotkou je právnická osoba, organizační složka státu nebo fyzická osoba, od níž se požaduje poskytnutí údajů ve statistickém zjišťování podle zákona č. 89/1995 Sb., o státní statistické službě ve znění pozdějších předpisů.
Sledované období	Sledované období je období od začátku roku do konce čtvrtletí, ve kterém se statistické zjišťování provádí.
Mzdová sféra	Do mzdové sféry patří subjekty, které odměňují mzdou podle § 109, odst. 2 zákona č. 262/2006 Sb., zákoníku práce, ve znění pozdějších předpisů.
Platová sféra	Do platové sféry patří subjekty, které odměňují platem podle § 109, odst. 3 zákona č. 262/2006 Sb., zákoníku práce, ve znění pozdějších předpisů.
Soubor ISPV-PLS	Souborem ISPV platové sféry je soubor ekonomických subjektů definovaný v ÚFIS registrem organizací RARIS (viz http://www.info.mfcr.cz/ufis/).



Přílohy

Dotazník

Dotazník

Abychom maximalizovali efekt naší práce a přizpůsobili ji Vaším potřebám, dovoluujeme si předložit Vám následující dotazník, zaměřený na zjištění Vašich názorů na publikaci a celé šetření ISPV. Chcete-li přispět k tomuto úsilí a spolupodílet se na tvorbě platových statistických šetření, prosíme, vyplňte následující dotazník a odešlete na adresu zpracovatele šetření, uvedenou na druhé stránce publikace.

1 Kdo jste? (nepovinný údaj)

Jméno:

Adresa:

E-mail:

2 Proč se zajímáte o platovou statistiku?

- 2.1 Platová statistika mě zajímá převážně jako
 zaměstnavatele zaměstnance odboráře z jiných důvodů
- 2.2 K jakému specifickému účelu publikaci používáte?
 pro informaci/zajímá mě to
 využívám ve své profesi
 k usměrňování platového vývoje
 jako zdroj informací pro kolektivní vyjednávání
 jako zdroj dat pro výzkum
 ke studiu
- 2.3 Využíváte i jiné zdroje informací o výdělcích?
 Český statistický úřad
 šetření poradenských firem
 informace od zaměstnavatelských svazů, odborových organizací
 tisk

3 Jak hodnotíte obsah publikace?

- 3.1 Do jaké míry publikace vyhovuje Vaším potřebám?
 do značné míry málo nevyhovuje
- 3.2 Rozsah publikace je
 vyhovující příliš velký nedostatečný

- 3.3 Forma tabulek je
 vyhovující málo přehledná nevhovující
- 3.4 Jsou používané indikátory platového vývoje (průměrný hodinový výdělek, měsíční hrubý plat) a údaje o odpracovaném čase (placená doba, odpracovaná doba) dostatečně srozumitelné?
 ano částečně vůbec ne
- 3.5 Které statistiky používáte?
 průměr medián kvartily decily
- 3.6 Postačuje technický popis šetření v dodatku publikace k získání základního přehledu o použitých metodách a postupech?
 ano částečně vůbec ne nevím
- 3.7 Používáte i další formy výsledků šetření ISPV?
 na stránkách www.mpsv.cz na stránkách www.ispv.cz
- 3.8 Máte námět pro zlepšení úrovně výsledkové publikace?

4 Co jste se dověděli z výsledků šetření?

- 4.1 Poskytuje statistické šetření ISPV celkově užitečné informace o úrovni výdělků podle zaměstnání?
 ano částečně vůbec ne
- 4.2 Máte námět pro zlepšení úrovně šetření?
