



Regionální statistika ceny práce

II. čtvrtletí 2006

Podnikatelská sféra

Plzeňský kraj

Revidované výsledky ke dni 10. 3. 2010

Copyright - MPSV ČR

Publikace ani její část nesmí být kopírována, rozšiřována a zařazována do informačních systémů v jakékoliv formě (elektronické, mechanické, optické, magnetické aj.) bez písemného souhlasu

Ministerstva práce a sociálních věcí

Zpracovatel: TREXIMA, spol. s r.o., tř. T. Bati 299, 764 21 Zlín - Louky

O b s a h :

Úvod	7
-------------------	---

Výsledková část podnikatelská sféra

Základní metodické přístupy	11
Popis publikovaných tabulek	12

Hodinový výdělek

PS-V0	Hodinový výdělek v podnikatelské sféře	13
PS-V1	Hodinový výdělek podle hlavních tříd zaměstnání KZAM-R	14
PS-V2	Hodinový výdělek podle věkových kategorií	15
PS-V4	Hodinový výdělek podle vzdělání	15
PS-V5	Hodinový výdělek podle podskupin zaměstnání KZAM-R	16
PS-V6	Hodinový výdělek podle kategorií zaměstnání	21
PS-V8	Hodinový výdělek podle pohlaví	21

Hrubá měsíční mzda

PS-M0	Hrubá měsíční mzda a její složky, diferenciacce, placená doba v podnikatelské sféře	23
PS-M1	Hrubá měsíční mzda a její složky, diferenciacce, placená doba podle hlavních tříd zaměstnání KZAM-R	24
PS-M5	Hrubá měsíční mzda a její složky, diferenciacce, placená doba podle podskupin zaměstnání KZAM-R	26

Měsíční odpracovaná a neodpracovaná doba

PS-T5	Průměrná měsíční odpracovaná a neodpracovaná doba podle podskupin zaměstnání KZAM-R	36
-------	--	----

Dodatek – technický popis šetření

1. Metoda výběru ekonomických subjektů	43
1.1 Základní soubor	43
1.2 Struktura výběrového souboru	43
1.3 Výběr	44
2. Vstupní údaje	45
2.1 Sběr dat	45
2.2 Nejdůležitější vstupní údaje	46
2.3 Klasifikace a číselníky	46
3. Nejdůležitější sledované veličiny	48
3.1 Hodinový výdělek	48

3.2 Hrubá měsíční mzda	48
3.3 Měsíční odpracovaná a neodpracovaná doba	49
4. Dopočtové metody	50
4.1 Řešení neodpovědí a metoda vážení	50
4.2 Kvalita odhadů	51
4.3 Přehled publikovaných tabulek podle použitých vah	51
5. Definice vybraných pojmů	52



Úvod

Úvod

Regionální statistika ceny práce (RSCP) je systém pravidelného monitorování výdělkové úrovně a pracovní doby zaměstnanců v jednotlivých krajích České republiky formou statistického šetření. Sledovanými ukazateli výdělkové úrovně jsou hodinový výdělek a hrubá měsíční mzda (plat). Šetření metodicky vychází a je obsahově harmonizováno se strukturálním šetřením EU „Structure of Earnings Survey“, viz nařízení komise (ES) č. 1916/2000 ve znění pozdějších předpisů.

Šetření je pod názvem „Čtvrtletní šetření o ceně práce“ zařazeno do programu statistických zjišťování, vyhlášených Českým statistickým úřadem (ČSÚ) ve sbírce zákonů pro příslušný kalendářní rok (viz příloha Vyhlášky č. 421/2005 Sb., částka 145, kterou se stanoví Program statistických zjišťování na rok 2006) a pro vybrané ekonomické subjekty je povinné. Šetření provádí pracoviště státní statistické služby Ministerstva práce a sociálních věcí (MPSV). Průběh a vývoj šetření řídí komise, složená ze zástupců MPSV, ČSÚ, Ministerstva financí, České národní banky, CERGE-EI, VŠE v Praze, Českomoravské konfederace odborových svazů, Svazu průmyslu a dopravy ČR. Zpracovatelem RSCP je TREXIMA, spol. s r.o. (www.trexima.cz).

Nejdůležitějším kritériem pro členění výsledků RSCP je příslušnost šetřeného ekonomického subjektu k podnikatelské, nebo nepodnikatelské sféře. V podnikatelské sféře probíhá šetření se čtvrtletní periodou a ve sféře nepodnikatelské je prováděno s periodou pololetní. Zdrojem dat pro nepodnikatelskou sféru je Informační systém o platech, který je spravován Ministerstvem financí. Za každou sféru jsou vydávány samostatné výsledkové publikace.

Výsledkové publikace jednotlivých krajů jsou uloženy na stránkách <http://portal.mpsv.cz> v sekci *Zaměstnanost*, v podsekci *Statistiky* pod odkazem *Statistika výdělků*.

Důkladný popis šetření, včetně všech výsledkových publikací, poskytuje také portál www.ispv.cz. Slouží především jako podpora respondentům, kteří zde naleznou všechny potřebné informace a podpůrné nástroje pro zasílání dat. Portál je využíván také k uveřejňování odborných studií a článků, které jako zdroj informací uvádí šetření ISPV a RSCP.

Ministerstvo práce a sociálních věcí děkuje všem respondentům šetření za přípravu vstupních dat pro šetření. Svědomitý přístup respondentů a dodržování termínů pro předání dat umožňují pravidelně uveřejňovat tuto publikaci.



Výsledková část

Podnikatelská sféra

Výsledková část podnikatelská sféra

Základní metodické přístupy

Tato publikace přináší charakteristiky hodinového výdělku, hrubé měsíční mzdy a pracovní doby získané za podnikatelskou sféru šetření RSCP (RSCP-PS). V RSCP se zařazují do podnikatelské sféry ekonomické subjekty, které odměňují podle zákona č. 1/1992 Sb. o mzdě, odměně za pracovní pohotovost a o průměrném výdělku.

Primárním výsledkem RSCP jsou statistiky výdělkové úrovně jednotlivých zaměstnání (v klasifikaci KZAM-R), dalším produktem jsou odhady výdělkových parametrů zaměstnanecké populace krajů v členění podle firemních i zaměstnaneckých charakteristik. Ekonomické subjekty se v RSCP člení na organizační jednotky, jestliže je možné provést vnitřní rozčlenění podle okresů, ve kterých dílčí jednotky působí. Výsledky podle krajů jsou v tomto smyslu výsledky získané pracovištní metodou.

Vedle podnikového výkaznictví ČSÚ je RSCP dalším zdrojem informací o výdělcích v jednotlivých krajích České republiky. Výkaznictví ČSÚ, jako tradiční zdroj, sbírá údaje o evidenčním počtu zaměstnanců a vyplacených mzdách za ekonomický subjekt a publikuje průměrné mzdy v členění podle firemních charakteristik. Při srovnávání výsledků výkaznictví a RSCP-PS je třeba vzít v úvahu rozdílnou definici podnikatelské sféry, rozdílné metody výpočtu výdělkových charakteristik a rozdílný způsob členění výsledků podle krajů. Výkaznictví ČSÚ člení výsledky podle sídla ekonomického subjektu, tj. podnikovou metodou.

Respondenty šetření RSCP-PS jsou aktivní ekonomické subjekty (ES) z institucionálních sektorů nefinančních podniků, finančních institucí a vládních institucí zapsané v registru ekonomických subjektů ČSÚ (RES). Na základě Automatizovaného rozpočtového informačního systému (ARIS), který je spravován Ministerstvem financí, se zjišťuje způsob odměňování a příslušnost ekonomického subjektu k podnikatelské sféře. Šetření je výběrové pro ES s 10 až 249 zaměstnanci a plošné pro ES s 250 a více zaměstnanci. Náhodný výběr je prováděn na základě příslušnosti ES do kraje, velikostní kategorie a odvětví ekonomické činnosti.

Tabulky s označením PS-V5, PS-M5, PS-T5 obsahují charakteristiky výběrového souboru (statistiky) jednotlivých zaměstnání na úrovni podskupin zaměstnání (čtyřmístný KZAM-R). Při interpretaci výsledků je nutno mít na zřeteli, že charakteristiky výběrového souboru nelze automaticky pokládat za odhady platné pro celou zaměstnaneckou populaci. Výběrové charakteristiky jsou ovlivněny větším relativním zastoupením velkých ekonomických subjektů ve výběrovém souboru RSCP-PS. Ostatní tabulky obsahují odhady parametrů základního souboru a při jejich výpočtu byly využity dopočtové metody založené na pravděpodobnosti výběru ekonomických subjektů.

Popis publikovaných tabulek

Tabulky v publikaci jsou rozděleny podle sledovaného ukazatele do tří základních okruhů. Tabulky přinášející charakteristiky hodinového výdělku jsou označeny PS-Vx, kde PS značí podnikatelskou sféru a x je pořadové číslo tabulky. Charakteristiky hrubé měsíční mzdy, struktury mzdy a průměrné placené doby jsou obsaženy v tabulkách se značením PS-Mx a charakteristiky měsíční odpracované a neodpracované doby v tabulkách se značením PS-Tx.

Hlavním výsledkem RSCP jsou statistiky výdělkové úrovně a pracovní doby za jednotlivá zaměstnání podle klasifikace KZAM-R, obsažené v tabulkách PS-V5, PS-M5 a PS-T5. Tyto tabulky obsahují ta zaměstnání, která jsou ve své podskupině zaměstnání (čtyřmístný KZAM-R) zastoupena alespoň třemi ekonomickými subjekty a zároveň deseti zaměstnanci. Uvedené počty organizačních jednotek a zaměstnanců ukazují na zastoupení ve výběrovém souboru. V ostatních tabulkách jsou počty zaměstnanců uváděny v % a jejich účelem je přiblížit relativní zastoupení publikovaných kategorií. Údaje o počtech zaměstnanců z této publikace neslouží jako zdroj informací o počtech zaměstnanců v krajích, ty zjišťují šetření ČSÚ – podnikové výkaznictví a výběrové šetření pracovních sil (viz www.czso.cz).

Statistické charakteristiky používané ve výsledkových tabulkách:

1. decil	První decil je hodnota, pod kterou leží 10 % nejnižších hodnot sledovaného znaku.
1. kvartil	První kvartil je hodnota, pod kterou leží 25 % nejnižších hodnot sledovaného znaku.
Medián	Medián je hodnota uprostřed vzestupně uspořádané řady hodnot sledovaného znaku, polovina hodnot je nižší než medián a druhá polovina je vyšší než medián.
3. kvartil	Třetí kvartil je hodnota, nad kterou leží 25 % nejvyšších hodnot sledovaného znaku.
9. decil	Devátý decil je hodnota, nad kterou leží 10 % nejvyšších hodnot sledovaného znaku.
Průměr	Průměr je počítán jako vážený (případně nevážený) aritmetický průměr sledovaného znaku.

Ostatní symboly používané ve výsledkových tabulkách:

"Neuvedeno"	Symbol "Neuvedeno" označuje kategorii zaměstnanců, u které nebyl uveden kód příslušného třídícího znaku.
"*"	Symbol "*" označuje položku vstupních dat vypočítanou, ale nezveřejnitelnou z důvodu nedostatečného počtu vstupních hodnot (méně než 3 ekonomické subjekty a 10 zaměstnanců).

Hodinový výdělek v podnikatelské sféře

kraj: Plzeňský

Medián hodinového výdělku **98,60 Kč/hod**

Index mediánu hodinového výdělku zaměstnanců

meziroční vůči 2. čtvrtletí 2005¹⁾ 105,2 %

Diferenciace

1. decil - 10 % hodinových výdělků menších než 58,12 Kč/hod

1. kvartil - 25 % hodinových výdělků menších než 76,02 Kč/hod

Medián - 50 % hodinových výdělků menších než 98,60 Kč/hod

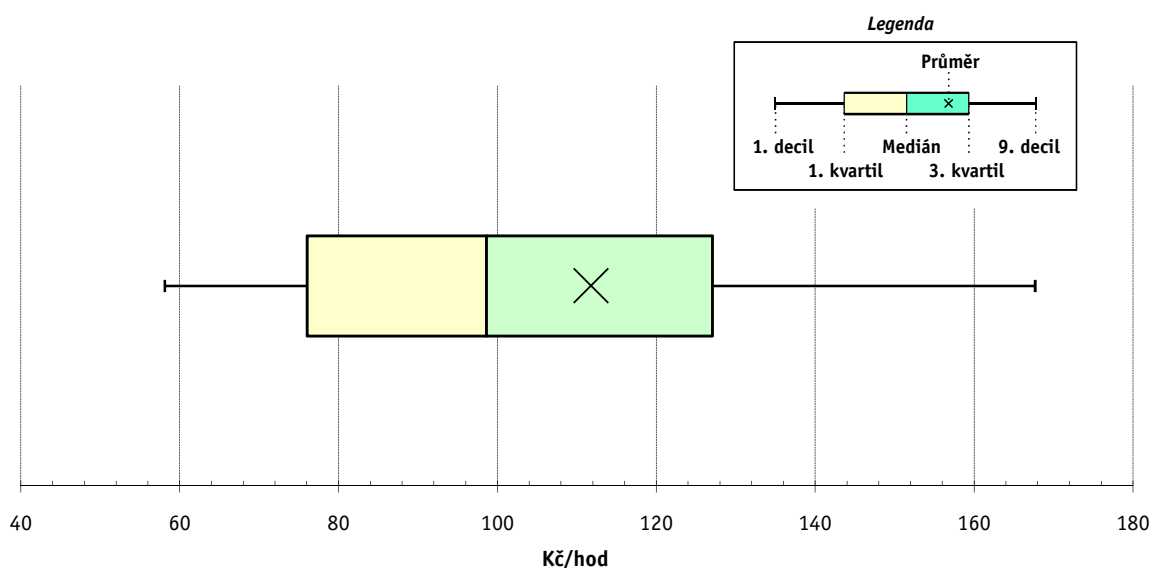
3. kvartil - 25 % hodinových výdělků větších než 127,04 Kč/hod

9. decil - 10 % hodinových výdělků větších než 167,67 Kč/hod

Průměr hodinového výdělku **111,78 Kč/hod**

Podíl zaměstnanců s podprůměrným

hodinovým výdělkem 62,9 %



Vysvětlivky:

1) Index mediánu hodinového výdělku byl vypočten podle metodiky z roku 2005.

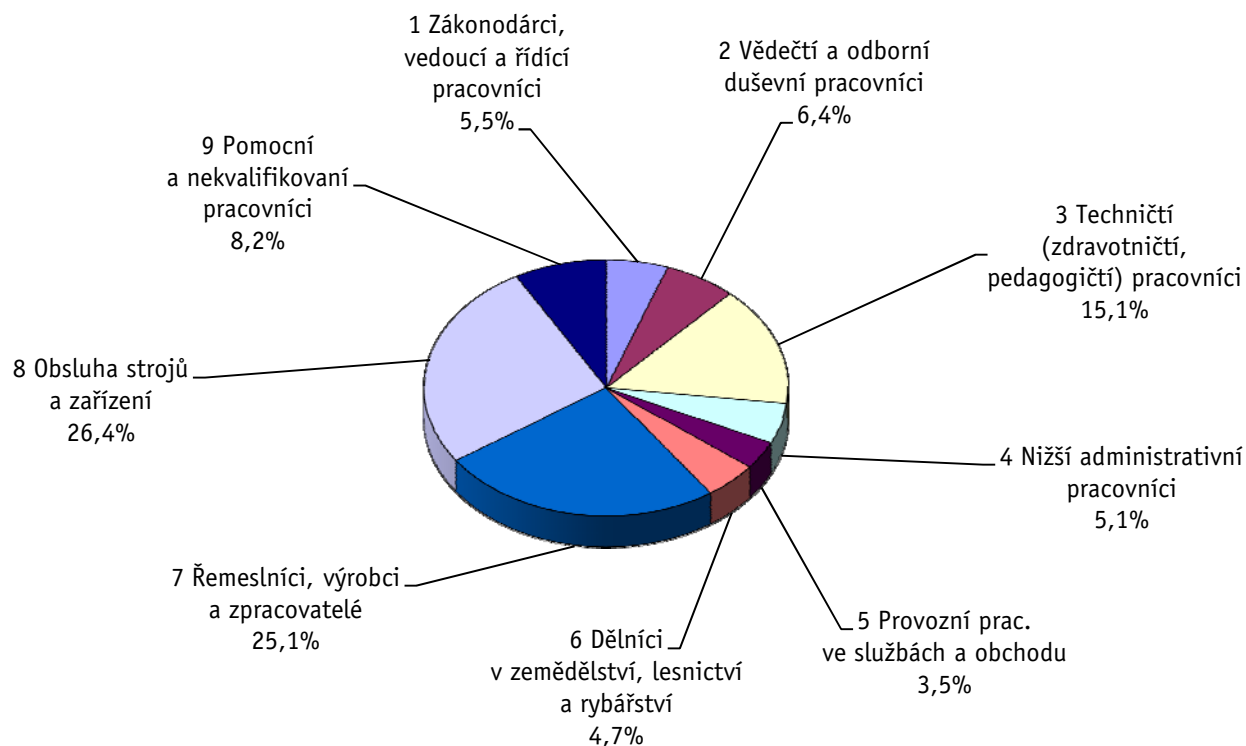
Revidované výsledky ke dni 10. 3. 2010

Hodinový výdělek podle hlavních tříd zaměstnání KZAM-R

kraj: Plzeňský

Hlavní třída zaměstnání KZAM-R	Struktura zaměstnanců	Medián	Diferenciace		Průměr
			1. decil	9. decil	
	%	Kč/hod	Kč/hod	Kč/hod	Kč/hod
1 Zákonodárci, vedoucí a řídicí pracovníci	5,5	174,81	85,32	375,57	223,66
2 Vědečtí a odborní duševní pracovníci	6,4	160,31	104,32	254,92	176,57
3 Techničtí, zdravotničtí a pedagogičtí pracovníci	15,1	120,03	80,81	190,01	131,29
4 Nižší administrativní pracovníci	5,1	87,94	64,23	137,31	95,27
5 Provozní pracovníci ve službách a obchodu	3,5	60,68	47,75	104,41	69,85
6 Dělníci v zemědělství, lesnictví a rybářství	4,7	69,00	48,10	96,54	72,92
7 Řemeslníci, výrobci a zpracovatelé	25,1	99,02	66,36	142,17	102,53
8 Obsluha strojů a zařízení	26,4	94,28	52,81	135,71	97,07
9 Pomocní a nekvalifikovaní pracovníci	8,2	70,94	47,80	116,02	76,95
C E L K E M - podnikatelská sféra	100	98,60	58,12	167,67	111,78

Struktura zaměstnanců dle hlavních tříd KZAM - R



2. čtvrtletí 2006**RSCP - podnikatelská sféra**

PS-V2

Revidované výsledky ke dni 10. 3. 2010

**Hodinový výdělek
podle věkových kategorií**kraj: **Plzeňský**

Věková kategorie	Struktura zaměstnanců	Medián	Diferenciace		Průměr
			1. decil	9. decil	
	%	Kč/hod	Kč/hod	Kč/hod	Kč/hod
do 20 let	0,7	62,34	47,80	95,10	66,51
20 - 29 let	17,6	94,72	51,30	145,25	99,72
30 - 39 let	23,0	105,35	61,81	182,30	119,39
40 - 49 let	23,5	102,15	60,85	179,21	117,03
50 - 59 let	28,9	95,00	59,05	162,40	109,48
60 a více let	6,4	94,33	48,68	181,08	113,53
C E L K E M - podnikatelská sféra	100	98,60	58,12	167,67	111,78

2. čtvrtletí 2006**RSCP - podnikatelská sféra**

PS-V4

Revidované výsledky ke dni 10. 3. 2010

**Hodinový výdělek
podle vzdělání**kraj: **Plzeňský**

Vzdělání	Struktura zaměstnanců	Medián	Diferenciace		Průměr	
			1. decil	9. decil		
	%	Kč/hod	Kč/hod	Kč/hod	Kč/hod	
KKOV						
Základní a nedokončené	A-C	10,5	77,85	51,33	119,26	82,58
Střední bez maturity	D,E,H,J	49,7	93,09	57,30	137,47	96,88
Střední s maturitou	K-M	27,4	110,71	62,31	182,50	121,07
Vyšší odborné a bakalářské	N,R	0,8	107,36	83,94	216,50	137,05
Vysokoškolské	T,V	7,9	173,68	106,13	353,32	215,42
<i>neuveдено</i>		3,6	86,43	54,49	161,54	98,78
C E L K E M - podnikatelská sféra	100	98,60	58,12	167,67	111,78	

Revidované výsledky ke dni 10. 3. 2010

Hodinový výdělek podle podskupin zaměstnání KZAM-R

kraj: Plzeňský

Podskupiny zaměstnání KZAM-R	Výběrový soubor		Medián	Diferenciace		Průměr
	počet org. jednotek	počet zaměst.		1. decil	9. decil	
			Kč/hod	Kč/hod	Kč/hod	Kč/hod
1210 Ředitelé a prezidenti velkých organizací, podniků	86	109	450,08	184,62	1 444,59	648,34
1221 Vedoucí pracovníci v zemědělství, lesnictví, rybářství a mysliv.	20	70	164,03	94,39	286,19	183,94
1222 Vedoucí pracovníci v průmyslu (ve výrobě)	81	277	273,37	147,69	570,93	329,74
1223 Vedoucí pracovníci ve stavebnictví a zeměměřičství	11	29	208,00	99,17	606,71	257,61
1224 Vedoucí pracovníci ve velkoobchodě a v maloobchodě	45	567	99,40	60,78	192,91	116,17
1226 Ved. pracovníci v dopr., skladování, telekom. a na pošt. úřadech	32	350	128,10	108,09	222,15	152,64
1227 Vedoucí prac. v organ.zaměřených na poskytování obch.služeb	45	193	262,91	169,29	553,15	331,05
1229 Vedoucí pracovních dílčích celků jinde neuvedení (kult.,zdrav.)	25	64	191,17	132,24	607,40	294,63
1231 Vedoucí pracovníci finančních a hospodářských útvarů	93	299	229,12	132,16	492,16	285,98
1232 Vedoucí pracovníci personálních útvarů a útvarů průmysl. vztahů	30	38	193,44	113,84	741,30	300,26
1233 Vedoucí pracovníci obytných útvarů (včetně průzkumu trhu)	63	161	268,84	150,31	553,85	336,68
1234 Ved. pracovníci reklamních útvarů a útvarů pro styk s veřejností	12	21	158,99	95,25	270,46	176,21
1235 Vedoucí pracovníci zásobovacích útvarů	39	58	209,94	113,08	450,02	255,44
1236 Vedoucí pracovníci výpočetních útvarů	20	24	235,29	152,03	540,02	299,84
1237 Vedoucí pracovníci výzkumných a vývojových útvarů	16	29	258,18	170,14	453,87	274,24
1239 Vedoucí pracovníci ostatních útvarů jinde neuvedení	40	154	234,99	144,62	433,42	269,62
1311 Vedoucí, ředitelé v zemědělství,lesnictví,rybářství a myslivosti	12	26	177,11	87,10	284,25	179,46
1312 Vedoucí, ředitelé v průmyslu (ve výrobě)	37	75	185,85	114,61	309,14	220,29
1313 Vedoucí, ředitelé ve stavebnictví a zeměměřičství	11	14	188,76	129,00	460,26	230,94
1314 Vedoucí, ředitelé ve velkoobchodu a maloobchodu	24	108	92,62	59,00	228,46	116,87
1315 Vedoucí, ředitelé v restauracích a hotelích	4	10	131,35	72,65	175,05	126,68
1316 Vedoucí, ředitelé v dopravě, sklad., telekom. a na pošt. úřadech	25	94	153,60	112,53	207,44	161,51
1317 Vedoucí, ředitelé v podnicích poskytujících obchodní služby	7	12	419,87	129,44	1 192,90	553,72
1319 Vedoucí, ředitelé malých organizací ostatní (kult.,zdrav.,škol.)	7	18	209,72	87,13	383,55	209,70
2111 Fyzikové a astronomové	7	146	157,28	102,20	226,46	160,98
2113 Chemici	4	13	177,78	143,30	217,97	181,58
2119 Ostatní vědci a odborníci v příbuzných oborech jinde neuved.	5	66	175,72	115,71	247,25	182,66
2131 Projektanti a analytici výpočetních systémů	14	109	150,82	81,37	250,70	166,06
2132 Programátoři	27	92	152,01	117,00	226,33	167,50
2139 Ostatní odborníci zabývající se výpoč. tech. jinde neuvedení	44	101	194,92	127,28	286,98	207,82
2142 Projektanti staveb a areálů, stavební inženýři	13	93	153,03	123,40	366,78	204,93
2143 Projektanti elektrotechnických zařízení, elektroinženýři	25	237	179,94	124,93	265,23	190,79
2144 Projektanti elektron.systémů a telekom.sítí, inženýři - elektroniky	14	198	158,01	124,66	220,11	167,11
2145 Projektanti a konstruktéři strojních zařízení, strojní inženýři	25	512	172,81	121,15	267,06	190,48
2146 Chemičtí inženýři, technologové	7	30	206,10	134,62	334,56	234,42
2147 Důlní a hutní inženýři, technologové, metalurgové	7	10	155,05	135,11	206,25	163,70
2149 Ostatní architekti, projekt., konstruk.a tech.inženýři (tvůr.prac.)	19	36	203,28	127,69	336,38	218,48
2211 Bakteriologové, biolog., ekolog., zoologové a odb.v příb.obor.	8	10	135,32	125,60	209,76	157,46
2213 Agronomové, šlechtitelé a odborníci v příbuzných oborech	10	21	163,10	119,24	196,25	153,43
2221 Lékaři, ordináři (kromě zubních lékařů)	10	65	202,52	147,26	278,98	201,90
2411 Odb. prac. na úseku účetnictví, financí, daní, ap., hlavně účetní	66	250	162,78	111,05	278,83	180,52
2412 Odbor. pracovníci na úseku zaměstnaneckých, personálních věcí	21	41	150,12	113,81	261,28	180,66
2413 Odborní pracovníci v bankovníctví a pojišťovnictví	37	670	151,69	119,77	257,98	174,31
2419 Ostatní odborní pracovníci v oblasti podnikání	29	244	197,68	122,42	365,91	236,95

Revidované výsledky ke dni 10. 3. 2010

Hodinový výdělek podle podskupin zaměstnání KZAM-R

kraj: Plzeňský

Podskupiny zaměstnání KZAM-R	Výběrový soubor		Medián	Diferenciace		Průměr
	počet org. jednotek	počet zaměst.		1. decil	9. decil	
			Kč/hod	Kč/hod	Kč/hod	Kč/hod
2421 Právníci, právní poradci (mimo advokacie a soudnictví)	20	24	191,13	140,38	363,31	216,64
2433 Odborní pracovníci v informacích (např. vti)	7	20	179,06	107,18	222,62	173,83
2441 Ekonomové - vědeckí pracovníci, specialisté, experti	32	76	183,81	104,38	414,69	232,52
2451 Spisovatelé, autoři, kritikové, novináři, redaktoři	4	102	109,71	78,33	156,55	114,82
2470 Odborní administrativní pracovníci jinde neuvedení	38	129	123,83	90,76	184,62	136,07
3111 Technici ve fyzikálních a příbuzných oborech	10	72	115,65	94,06	153,12	121,37
3112 Stavební technici	47	234	128,00	91,00	206,29	140,06
3113 Elektrotechnici	38	330	134,69	107,20	191,13	143,61
3114 Elektronici a technici v radiokomunikacích a telekomunikacích	18	428	145,53	108,83	213,24	157,20
3115 Strojírenští technici	44	712	129,57	96,97	194,50	141,44
3116 Chemičtí technici	12	127	152,16	105,61	212,31	157,42
3117 Důlní a hutní technici	12	49	155,63	99,27	206,73	153,81
3118 Technici v kartografii, kresličtí a zeměměřiči	34	225	123,35	92,09	174,51	128,72
3119 Ostatní techničtí pracovníci jinde neuvedení	123	996	136,84	92,88	212,19	146,20
3121 Poradci ve výpočetní technice	20	45	151,35	105,94	272,15	169,08
3122 Operátoři a obsluha výpočetní techniky	35	108	120,45	90,58	205,19	137,09
3129 Ostatní technici ve výpočetní technice jinde neuvedení	6	30	113,15	83,76	173,20	121,69
3133 Obsluha vysílacího a telekomunikačního zařízení (vč. telegrafu)	3	10	192,83	60,29	335,70	177,21
3151 Kolaudační technici a technici protipožární ochrany	5	14	130,30	86,05	150,54	125,49
3152 Bezpečnostní tech.a tech. pro kontrolu zdravotní nezávadnosti	40	143	139,19	101,43	261,39	166,61
3160 Technici železničního provozu	14	481	146,34	121,37	167,02	146,37
3211 Technici a laboranti v oblasti biologie a v příbuzných oborech	11	120	88,08	64,00	138,86	96,98
3212 Technici v agronomii, v lesnictví a v zemědělství	34	398	110,65	75,36	143,88	111,24
3342 Pedagogové v oblasti dalšího vzdělávání	5	24	128,90	102,89	215,93	145,68
3411 Zprostředkovatelé finanč. transakcí, obchodu s cennými papíry	9	99	109,25	86,24	201,20	130,85
3412 Pojišťovací agenti	21	148	112,24	73,86	163,51	118,48
3415 Obchodní cestující, profes. poradci v obchodě, obch.zástupci	64	266	155,14	91,34	240,09	169,49
3416 Nákupčí	64	263	122,82	79,15	182,66	127,52
3419 Ostatní pracovníci - obchodní zprostředkovatelé jinde neuved.	9	47	134,54	101,61	218,90	146,77
3421 Obchodní agenti	60	300	129,97	87,74	191,85	138,60
3422 Odbytoví a přepravní agenti	64	343	115,02	72,32	183,22	126,35
3431 Odborné sekretářky, sekretáři	64	318	122,77	78,83	199,76	133,50
3433 Pracovníci v oblasti účetnictví, fakturace, rozpočet., kalkulace	169	1 026	121,13	81,23	176,43	129,21
3434 Pracovníci v oblasti statistiky a matematiky	7	33	134,55	115,56	157,15	136,41
3435 Pracovníci v oblasti práce a mezd (kromě účetních)	25	60	119,24	72,97	165,60	121,56
3436 Referenti osobních oddělení	43	87	125,63	88,30	187,88	132,45
3439 Ostatní odborní administrativní pracovníci jinde neuvedení	90	388	126,38	79,81	176,80	131,15
3449 Ostatní celní a daňoví pracovníci a pracovníci v příb. oborech	8	24	101,27	91,54	123,20	107,81
3471 Aranžéři, průmysloví a komerční návrháři, bytoví architekti	10	19	87,68	59,97	128,82	87,42
4112 Kancelářští a manipul. prac. a obsl. zařízení na zpracování textu	14	25	98,66	77,25	122,63	100,68
4113 Pracovníci přípravy dat výpočetní techniky	13	46	82,71	56,44	116,47	83,96
4115 Sekretářky, sekretáři	89	362	102,32	69,60	148,91	107,91
4121 Nižší účetní	42	132	81,75	60,54	116,25	86,14
4123 Nižší finanční, daňoví úředníci a úředníci v příbuzných oborech	12	55	136,43	102,10	212,02	149,35

Revidované výsledky ke dni 10. 3. 2010

Hodinový výdělek podle podskupin zaměstnání KZAM-R

kraj: Plzeňský

Podskupiny zaměstnání KZAM-R	Výběrový soubor		Medián	Diferenciace		Průměr
	počet org.	počet		1. decil	9. decil	
	jednotek	zaměst.	Kč/hod	Kč/hod	Kč/hod	Kč/hod
4131 Úředníci ve skladech	109	762	98,96	72,01	132,94	102,84
4132 Úředníci ve výrobě (např. výrobní plánovači)	32	118	101,90	67,60	162,10	110,19
4133 Úředníci v dopravě a v přepravě (dispečeri, kontrolori apod.)	26	198	122,87	86,53	186,11	130,55
4141 Řadoví knihovníci, archiváři, evidenční pracovníci	13	19	92,88	65,04	144,67	95,70
4190 Ostatní nižší úředníci jinde neuvedení	14	71	100,66	76,84	133,16	109,05
4211 Pokladníci (v bankách, pojišťovnách, spořitelnách, na poště)	47	157	101,54	85,18	140,22	110,31
4212 Úředníci na přepážkách a směnárnicích	37	609	91,10	82,47	120,53	99,36
4213 Pokladníci v obchodě, společném stravování apod.	23	667	65,73	57,49	84,03	68,97
4214 Prodavači vstupenek, jízdenek apod.	8	148	109,07	91,36	130,73	110,06
4215 Bookmakeři, krupiéři a úředníci sázkových kanceláří	12	123	85,95	60,06	147,15	95,96
4222 Recepční	12	34	80,17	51,81	113,70	91,25
4223 Telefonisté	9	16	64,04	55,52	76,47	64,49
4224 Informátoři	7	27	72,63	62,36	117,90	89,60
5121 Pracovníci dohlížející nad obsluhujícím personálem, hospodyně	9	36	83,87	64,98	147,50	97,30
5122 Kuchaři	30	285	68,81	52,91	111,39	77,52
5123 Číšníci, servírky	6	24	73,58	58,55	89,87	73,99
5161 Hasiči, požárníci	4	40	56,00	56,00	124,78	83,47
5169 Ostatní pracovníci ochrany a ostrahy jinde neuvedení	33	577	56,12	48,60	93,77	65,31
5211 Prodavači v obchodech	78	1 713	62,42	51,46	91,38	68,37
5220 Prodavači ve stáncích a na tržištích	3	10	88,26	57,92	101,43	80,17
6111 Pěstitelé polních plodin	10	92	61,77	48,75	89,42	67,02
6121 Chovatelé hospodářských zvířat (kromě drůbeže a včel)	17	353	78,83	48,10	116,25	81,89
6122 Chovatelé drůbeže	5	34	83,98	73,90	98,07	84,78
6141 Dělníci pro pěstění a ošetřování lesa	12	359	63,14	50,46	85,08	66,04
6142 Dělníci pro těžbu dřeva (kromě obsluhy pojízdných zařízení)	6	87	76,18	56,72	100,27	78,72
7121 Zedníci pracující s tradičními materiály (bambus, hlína atd.)	5	15	69,16	63,50	109,26	83,19
7122 Zedníci, kameníci, omítkáři	32	343	83,00	66,00	109,06	85,92
7124 Tesaři a truhláři	18	91	93,38	78,15	117,31	95,61
7125 Stavební montážníci	3	19	126,10	93,31	141,29	121,46
7129 Ost. stavební dělníci hlavní stav. výroby a prac.v ost. oborech	17	178	97,09	76,13	117,45	97,22
7131 Stavební pokrývači	7	13	97,28	81,11	138,25	100,64
7136 Instalatéři, potrubáři, stavební zámečníci, klempíři	39	287	111,86	77,90	139,38	108,21
7137 Stavební a provozní elektrikáři	20	88	108,73	80,00	162,35	115,33
7141 Malíři a tapetaři	5	29	84,98	73,44	95,00	83,97
7142 Lakýrníci a pracovníci v příbuzných oborech	17	109	97,02	73,04	134,87	100,79
7212 Svářeči, řezači plamenem a páječi	21	288	115,10	90,17	162,07	120,66
7213 Výrobci a opraváři výrobků a dílů z plechů	6	29	107,07	87,96	149,86	110,43
7214 Montéři kovových konstrukcí	8	25	88,44	81,63	97,31	88,37
7221 Kováři, obsluha kovacích lisů, obsluha bucharů	8	83	102,52	56,48	165,50	108,60
7222 Nástrojaři, kovodeláři, kovodělníci, zámečníci	79	1 209	108,65	81,34	142,00	111,59
7223 Seřizovači a obsl. obráběcích strojů (kromě autom. a poloaut.)	35	826	134,79	90,26	181,39	135,74
7224 Brusíči, leštiči a ostříči nástrojů	20	117	117,60	83,01	143,14	115,18
7231 Mechanici a opraváři motorových vozidel	39	215	103,77	72,82	131,87	103,26
7234 Mechanici a opraváři kolejových vozidel	7	360	104,92	84,15	135,29	108,27

Revidované výsledky ke dni 10. 3. 2010

Hodinový výdělek podle podskupin zaměstnání KZAM-R

kraj: Plzeňský

Podskupiny zaměstnání KZAM-R	Výběrový soubor		Medián	Diferenciace		Průměr
	počet org.	počet		1. decil	9. decil	
	jednotek	zaměst.	Kč/hod	Kč/hod	Kč/hod	Kč/hod
7235 Mechanici a opraváři obráběcích, zeměd. strojů a prům. zařízení	49	863	114,25	69,90	154,41	113,91
7239 Ostatní mechanici a opraváři strojů a zařízení bez elektro j.n.	21	58	111,75	81,28	140,03	111,90
7241 Elektromech., opraváři a seřizovači různých typů elektr. zařízení	85	5 256	104,28	74,00	128,20	102,67
7242 Mechanici, opraváři a seřizovači elektr. částí aut, letadel, lodí	11	156	108,54	87,16	136,01	110,67
7243 Mechanici, seřizovači, opraváři elektronických zařízení	16	149	121,14	82,33	189,36	133,38
7246 Montéři a opraváři silnoproudých elektrických vedení	11	183	115,85	100,31	151,00	122,09
7321 Výrobci hrnčíř., porcel. zboží, žáruvzd.výrobků, brus.kotoučů	5	211	65,52	51,79	112,85	74,35
7324 Malíři skla a keramiky a prac. v příb.obor. (vč.výrobců zrcadel)	4	27	73,59	52,54	124,38	77,20
7341 Tiskaři, sazeči (kromě obsluhy tiskárenských strojů)	3	66	98,30	72,41	146,58	103,03
7411 Zpracovatelé masa, ryb vč. uzeneňů a konzervovačů masa a ryb	11	587	87,82	68,02	136,34	96,58
7412 Zpracovatelé pekárenských a cukrářských výrobků	11	112	71,17	56,28	103,86	77,02
7419 Ostatní zpracovatelé - výrobci potravinářských výrobků	12	194	120,56	70,93	145,97	111,33
7421 Impregnační a úpraváři dřeva	4	66	74,47	51,79	116,74	80,18
7422 Umělečtí truhláři, řezbáři, výrobci a opraváři výrobků ze dřeva	16	222	101,60	63,42	130,25	98,40
7436 Švadleny, vyšivači a pracovníci v příbuzných oborech	3	192	67,10	52,49	82,26	67,21
7437 Čalouníci a pracovníci v příbuzných oborech (vč. autočalouníků)	4	19	86,18	71,49	97,87	84,76
7439 Ost. dělníci při výrobě textilu, oděvů a výrobků z kůže, koženin	3	1 595	116,07	88,83	148,58	118,24
8111 Obsluha důlního zařízení a razičích štítů	5	19	112,66	94,96	137,47	114,45
8112 Obsluha zařízení pro úpravu rudných a nerudných surovin	9	232	120,17	93,66	145,91	120,85
8121 Obsluha zařízení při hutní výrobě kovů obsluha pecí a konvertorů	3	368	113,15	87,22	153,16	116,40
8122 Obsluha zařízení ve slévárství (taviči, slévači)	6	480	90,60	69,34	116,36	91,81
8123 Obsluha zařízení na tepelné zpracování kovů	10	81	118,40	87,79	141,76	115,74
8131 Obsluha pecí na výrobu skla a keramiky	5	171	128,98	110,49	148,31	127,60
8139 Obsluha ostatních zařízení na výrobu skla a keramiky	6	350	112,33	89,92	130,14	110,69
8141 Obsluha pily a jiného zařízení na zpracování dřeva	15	808	94,00	61,85	127,42	94,98
8149 Obsluha ostatních zařízení na zpracování dřeva a v papírnách	3	341	91,66	75,86	158,89	102,21
8159 Obsluha ostatních zařízení při chemické výrobě jinde neuvedená	13	101	93,10	69,33	119,11	93,13
8161 Obsluha zařízení při výrobě a rozvodu elektřiny	5	42	138,39	97,40	171,27	137,55
8162 Obsluha parních turbín, ohřivačů a motorů	31	158	118,42	68,34	159,44	116,61
8163 Obsluha zařízení při úpravě, čištění a rozvodu vody	28	246	96,42	59,80	128,85	95,70
8171 Obsluha automatických nebo poloautomatic. montážních linek	10	827	48,79	47,05	106,49	61,50
8172 Obsluha průmyslových robotů	4	439	89,89	48,79	292,36	109,81
8180 Obsluha strojů a zařízení pro práce na železničním svršku	10	74	105,41	81,16	117,70	103,96
8211 Obsluha automat. nebo poloaut. obráběcích strojů (kromě 722)	19	172	127,16	93,76	148,15	126,59
8212 Obsluha strojů na výrobu maltovin, vápna,cementu,prefabrikátů	3	34	132,45	116,98	171,12	140,01
8223 Obsluha strojů při konečné úpravě a nanášení ochr. povlaků	7	23	72,51	56,84	95,71	76,08
8232 Obsluha strojů na výrobu plastových výrobků (vč. laminování)	6	650	103,95	78,08	144,52	109,65
8251 Obsluha tiskárenských strojů	4	84	117,39	84,33	199,40	130,26
8264 Obsluha strojů na bělení, barvení, čištění, praní, žehlení textilu	5	109	89,85	59,45	123,49	91,43
8271 Obsluha strojů na zpracování a konzervování masa a ryb	3	91	100,31	71,32	146,02	105,52
8273 Obsluha strojů na mletí zrn a koření	4	20	78,14	62,95	88,10	76,42
8281 Montážní dělníci montující mechanická zařízení (stroje, vozidla)	8	639	84,46	69,20	111,11	87,40
8282 Montážní dělníci montující elektrická zařízení	10	439	94,11	71,65	128,80	95,23
8284 Montážní dělníci montující výrobky z kovů, pryže a plastů	5	220	93,25	59,53	114,08	89,61

Revidované výsledky ke dni 10. 3. 2010

Hodinový výdělek podle podskupin zaměstnání KZAM-R

kraj: Plzeňský

Podskupiny zaměstnání KZAM-R	Výběrový soubor		Medián	Diferenciace		Průměr
	počet org. jednotek	počet zaměst.		1. decil	9. decil	
			Kč/hod	Kč/hod	Kč/hod	Kč/hod
8287 Montážní dělníci montující výrobky z kombinovaných materiálů	3	37	63,49	52,46	111,03	73,92
8290 Obsluha jiných stacionárních zařízení a ostatní montážní dělníci	11	77	96,99	65,46	114,20	94,92
8311 Strojvedoucí	7	414	155,01	145,98	163,67	154,01
8313 Dělníci zabezpečující sestavování vlaků (brzdaři, výhybkáři)	5	384	119,35	95,47	129,33	116,00
8321 Řidiči osobních a malých dodávkových automobilů, taxikářů	31	84	102,21	64,91	148,72	108,39
8324 Řidiči nákladních automobilů a tahačů	87	1 704	95,06	73,86	121,49	96,29
8326 Řidiči speciálních vozidel	11	47	102,63	81,90	131,62	108,26
8331 Obsluha zemědělských a lesních strojů	26	419	83,27	52,50	125,70	86,87
8332 Obsluha zemních a příbuzných strojů	23	138	117,48	94,25	142,00	116,49
8333 Obsluha jeřábů, zdvihacích a podobných manipulačních zařízení	23	223	95,18	71,34	129,23	97,54
8334 Obsluha vysokozdvizných a ostatních motorových vozíků	49	606	112,69	76,83	136,40	110,72
9132 Pomocníci a uklízeči v kancelářích, hotelích, nemocnicích ap.	117	773	60,32	46,23	74,89	61,36
9133 Ruční pradelci a žehlíři (kromě obsluhy strojů)	4	12	47,82	30,00	65,73	48,39
9141 Domovníci, správci domu	24	43	82,46	51,80	138,30	94,44
9152 Vrátní, hlídači, uváděči a šatnářky	42	300	58,56	47,42	81,15	62,81
9161 Sběrači odpadků, popeláři	6	53	72,05	54,01	83,83	71,82
9162 Metaři, čistíči záchodků, žump, kanálů a podobných zařízení	5	36	94,26	71,54	113,87	94,76
9211 Pomocní a nekvalifikovaní dělníci v zemědělství	7	18	54,34	44,21	88,98	60,02
9212 Pomocní a nekvalifikovaní dělníci v lesnictví	3	66	95,45	80,04	111,72	94,74
9312 Pomocní a nekvalif. dělníci na stavbách a údržbě silnic, přehrad	13	54	84,03	55,38	117,36	88,68
9313 Pomocní a nekvalifikovaní dělníci na stavbách budov	6	11	93,89	70,26	113,20	95,61
9321 Pomocní a nekvalifikovaní montážní a manipulační dělníci	41	497	78,94	47,80	119,11	81,45
9322 Ruční baliči a pytlavači	6	39	65,53	56,16	77,30	64,79
9323 Dělníci nádvorní skupiny (pomocní montéři)	8	248	49,00	47,80	58,16	50,85
9333 Vazači a nosiči břemen, přistavní dělníci (dokaři)	12	71	97,51	83,94	120,25	100,03
9339 Pomocní a nekvalif. pracovníci v dopravě, ve skladech, v telek.	72	691	77,81	57,93	108,58	81,47

2. čtvrtletí 2006

RSCP - podnikatelská sféra

PS-V6

Revidované výsledky ke dni 10. 3. 2010

Hodinový výdělek
podle kategorií zaměstnání

kraj: Plzeňský

Kategorie zaměstnání	Struktura zaměstnanců	Medián	Diferenciace		Průměr
			1. decil	9. decil	
	%	Kč/hod	Kč/hod	Kč/hod	Kč/hod
D Manuální pracovníci	67,9	89,89	52,94	134,38	93,57
T Nemanuální pracovníci	32,1	126,00	77,27	232,25	150,29
Relace D/T (%)		71,3	68,5	57,9	62,3
C E L K E M - podnikatelská sféra	100	98,60	58,12	167,67	111,78

manuální pracovníci - zaměstnanci s převážně manuálním charakterem práce (hlavní třída KZAM-R 6-9 a vybraná zaměstnání hl. třídy 5)

nemanuální pracovníci - zaměstnanci s převážně nemanuálním charakterem práce (hlavní třída KZAM-R 1-4 a vybraná zaměstnání hl. třídy 5)

2. čtvrtletí 2006

RSCP - podnikatelská sféra

PS-V8

Revidované výsledky ke dni 10. 3. 2010

Hodinový výdělek
podle pohlaví

kraj: Plzeňský

Pohlaví	Struktura zaměstnanců	Medián	Diferenciace		Průměr
			1. decil	9. decil	
	%	Kč/hod	Kč/hod	Kč/hod	Kč/hod
M Muž	62,8	106,94	65,61	181,89	121,78
Ž Žena	37,2	84,47	53,44	144,86	94,92
Relace Ž/M (%)		79,0	81,5	79,6	77,9
C E L K E M - podnikatelská sféra	100	98,60	58,12	167,67	111,78

Hrubá měsíční mzda a její složky, diference, placená doba v podnikatelské sféře

kraj: Plzeňský

Medián hrubé měsíční mzdy 18 193 Kč/měs

Diference

1. decil - 10 % hodinových výdělků menších než	11 101 Kč/měs
1. kvartil - 25 % hodinových výdělků menších než	14 220 Kč/měs
Medián - 50 % hodinových výdělků menších než	18 193 Kč/měs
3. kvartil - 25 % hodinových výdělků větších než	23 441 Kč/měs
9. decil - 10 % hodinových výdělků větších než	30 705 Kč/měs

Průměr hrubé měsíční mzdy 20 598 Kč/měs

Vybrané složky hrubé měsíční mzdy

prémie a odměny	16,7 %
příplatky za přesčas	1,2 %
příplatky ostatní	4,2 %
náhrady	6,0 %
odměny za pohotovost	0,2 %

Průměrná placená doba 174,6 hod/měs

Revidované výsledky ke dni 10. 3. 2010

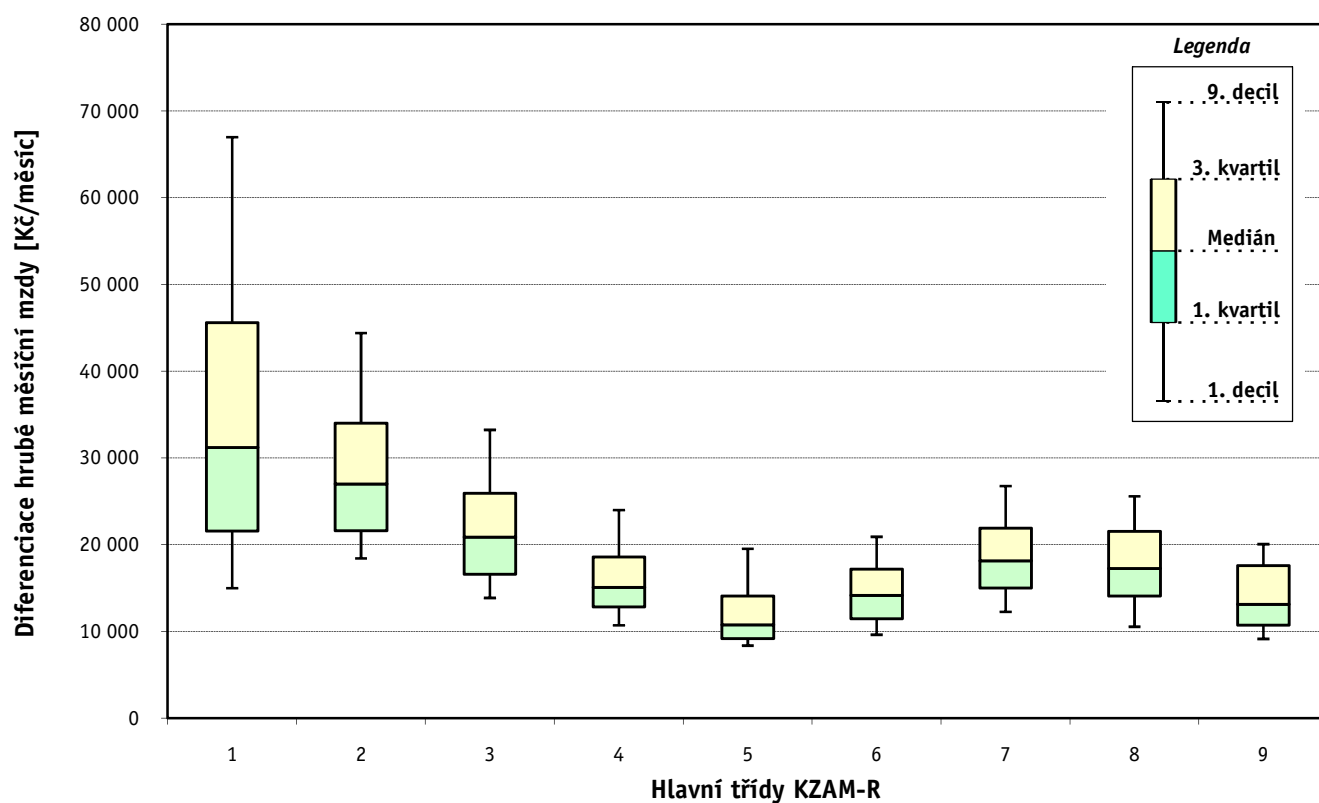
Hrubá měsíční mzda a její složky, diferenciaci, placená doba
podle hlavních tříd zaměstnání KZAM-R

kraj: Plzeňský

Hlavní třída zaměstnání KZAM - R	Struktura zaměstnanců	Medián
	%	Kč/měs

1 Zákodárci, vedoucí a řídící pracovníci	5,8	31 220
2 Vědečtí a odborní duševní pracovníci	6,7	26 995
3 Techničtí, zdravotničtí a pedagogičtí pracovníci	16,7	20 892
4 Nižší administrativní pracovníci	5,2	15 102
5 Provozní pracovníci ve službách a obchodu	2,8	10 782
6 Dělníci v zemědělství, lesnictví a rybářství	3,9	14 158
7 Řemeslníci, výrobci a zpracovatelé	25,5	18 164
8 Obsluha strojů a zařízení	26,3	17 244
9 Pomocní a nekvalifikovaní pracovníci	7,1	13 124

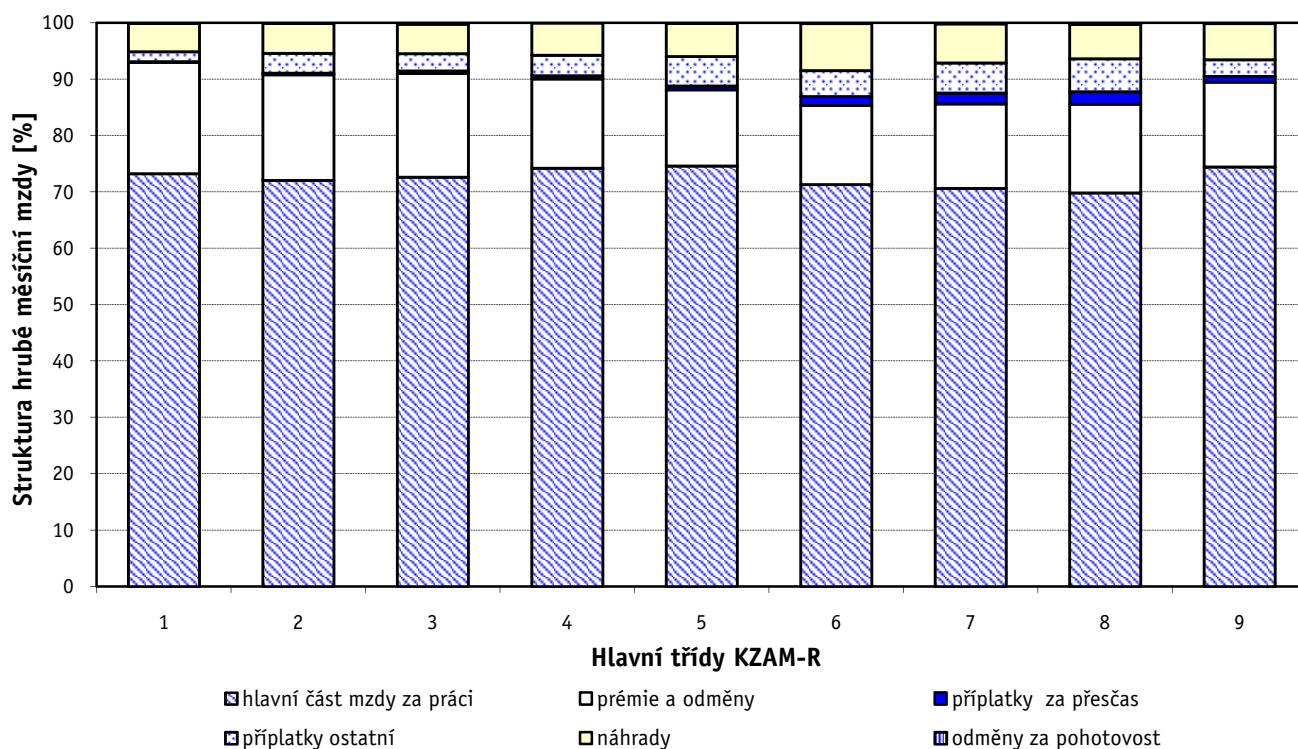
C E L K E M - podnikatelská sféra	100	18 193
--	------------	---------------



Hrubá měsíční mzda a její složky, diference, placená doba podle hlavních tříd zaměstnání KZAM-R

kraj: Plzeňský

Diference				Průměr	Vybrané složky hrubé měsíční mzdy					Placená doba
1. decil	1. kvartil	3. kvartil	9. decil		prémie a odměny	příplatky za přesčas	příplatky ostatní	náhrady	odměny za pohotovost	
Kč/měs	Kč/měs	Kč/měs	Kč/měs	Kč/měs	%	%	%	%	%	hod/měs
15 000	21 596	45 600	66 996	39 828	19,7	0,2	1,7	5,1	0,1	169,0
18 417	21 620	34 008	44 408	30 169	18,8	0,3	3,5	5,3	0,1	170,0
13 864	16 592	25 917	33 244	22 791	18,4	0,5	3,0	5,2	0,3	170,7
10 715	12 831	18 586	23 986	16 593	15,9	0,6	3,6	5,7	0,0	167,0
8 369	9 168	14 079	19 535	12 602	13,5	0,7	5,2	5,9	0,1	172,2
9 623	11 469	17 204	20 919	14 825	14,0	1,6	4,6	8,4	0,1	187,8
12 261	14 993	21 922	26 755	19 102	15,0	1,9	5,3	6,9	0,2	175,4
10 541	14 096	21 551	25 593	18 113	15,7	2,2	5,9	6,1	0,3	178,4
9 136	10 717	17 580	20 065	14 389	15,1	1,0	2,9	6,4	0,1	174,9
11 101	14 220	23 441	30 705	20 598	16,7	1,2	4,2	6,0	0,2	174,6



Revidované výsledky ke dni 10. 3. 2010

Hrubá měsíční mzda a její složky, diference, placená doba podle podskupin zaměstnání KZAM-R

kraj: Plzeňský

Podskupiny zaměstnání KZAM-R	Počet zaměstnanců přepočtený podle placených měsíců	Medián
		Kč/měs
1210 Ředitelé a prezidenti velkých organizací, podniků	91	74 773
1221 Vedoucí pracovníci v zemědělství, lesnictví, rybářství a myslivosti	60	30 489
1222 Vedoucí pracovníci v průmyslu (ve výrobě)	252	45 732
1223 Vedoucí pracovníci ve stavebnictví a zeměměřičtví	29	37 641
1224 Vedoucí pracovníci ve velkoobchodě a v maloobchodě	458	16 393
1226 Vedoucí pracovníci v dopravě, skladování, telekomunik. a na poštovních úřadech	235	22 539
1227 Vedoucí pracovníci v organizacích zaměřených na poskytování obchodních služeb	178	49 348
1229 Vedoucí pracovníci dílčích celků jinde neuvedení (kulturních, zdravotn., školských)	62	31 988
1231 Vedoucí pracovníci finančních a hospodářských (správních) útvarů	272	38 373
1232 Vedoucí pracovníci personálních útvarů a útvarů průmyslových vztahů	34	32 248
1233 Vedoucí pracovníci obytných útvarů (včetně průzkumu trhu)	139	43 804
1234 Vedoucí pracovníci reklamních útvarů a útvarů pro styk s veřejností	14	32 469
1235 Vedoucí pracovníci zásobovacích útvarů	56	36 767
1236 Vedoucí pracovníci výpočetních útvarů	22	39 000
1237 Vedoucí pracovníci výzkumných a vývojových útvarů	28	44 673
1239 Vedoucí pracovníci ostatních útvarů jinde neuvedení	147	39 166
1311 Vedoucí, ředitelé v zemědělství, lesnictví, rybářství a myslivosti	24	31 606
1312 Vedoucí, ředitelé v průmyslu (ve výrobě)	69	30 584
1313 Vedoucí, ředitelé ve stavebnictví a zeměměřičtví	12	29 781
1314 Vedoucí, ředitelé ve velkoobchodu a maloobchodu	89	17 120
1316 Vedoucí, ředitelé v dopravě, skladování, telekomunikacích a na poštovních úřadech	92	24 558
1317 Vedoucí, ředitelé v podnicích poskytujících obchodní služby	11	81 012
1319 Vedoucí, ředitelé malých organizací ostatní (kultura, zdravotnictví, školství)	17	33 183
2111 Fyzikové a astronomové	117	27 219
2113 Chemici	10	29 111
2119 Ostatní vědci a odborníci v příbuzných oborech jinde neuvedení	45	28 033
2131 Projektanti a analytici výpočetních systémů	85	25 939
2132 Programátoři	85	25 159
2139 Ostatní odborníci zabývající se výpočetní technikou jinde neuvedení	83	32 999
2142 Projektanti staveb a areálů, stavební inženýři	59	23 048
2143 Projektanti elektrotechnických zařízení, elektroinženýři	195	31 333
2144 Projektanti elektronických systémů a telekomunikačních sítí, inženýři - elektroniky	189	26 767
2145 Projektanti a konstruktéři strojních zařízení, strojní inženýři	496	29 553
2146 Chemičtí inženýři, technologové	32	36 250
2149 Ostatní architekti, projektanti, konstruktéři a techničtí inženýři (tvůrčí pracovníci)	34	33 549
2211 Bakteriologové, biologové, ekologové, zoologové a odborníci v příbuzných oborech	10	27 718
2213 Agronomové, šlechtitelé a odborníci v příbuzných oborech	20	25 668
2221 Lékaři, ordináři (kromě zubních lékařů)	47	32 201
2411 Odborní pracovníci na úseku účetnictví, financí, daní, apod., hlavní účetní	236	27 620
2412 Odborní pracovníci na úseku zaměstnaneckých, personálních věcí	40	24 692
2413 Odborní pracovníci v bankovníctví a pojišťovnictví	614	28 852
2419 Ostatní odborní pracovníci v oblasti podnikání	231	31 814
2421 Právníci, právní poradci (mimo advokacie a soudnictví)	22	29 555
2433 Odborní pracovníci v informacích (např. vti)	17	32 405

Hrubá měsíční mzda a její složky, diferenciace, placená doba podle podskupin zaměstnání KZAM-R

kraj: Plzeňský

Diferenciace				Průměr	Vybrané složky hrubé měsíční mzdy					Placená doba
1. decil	1. kvartil	3. kvartil	9. decil		prémie a odměny	příplatky za přesčas	příplatky ostatní	náhrady	odměny za pohotovost	
Kč/měs	Kč/měs	Kč/měs	Kč/měs	Kč/měs	%	%	%	%	%	hod/měs
39 587	51 307	149 110	267 877	116 527	30,4	0,0	1,0	5,7	0,0	168,1
15 889	23 029	37 913	45 967	31 926	20,1	0,1	0,0	7,1	0,2	172,2
25 519	34 310	65 890	89 559	55 137	19,2	0,1	1,3	4,7	0,2	166,9
21 855	28 548	60 245	68 462	46 540	14,2	2,7	0,5	6,4	0,0	178,9
9 594	11 546	22 991	32 652	19 611	15,5	0,1	3,5	6,5	0,0	168,2
17 346	19 767	31 899	45 406	28 361	23,4	0,1	2,5	6,3	0,7	159,8
31 208	37 565	76 206	118 911	68 141	24,8	0,0	1,3	5,8	0,0	170,3
22 452	24 360	59 885	106 679	49 834	27,6	0,0	7,2	6,5	0,1	168,3
22 577	27 809	54 892	77 941	47 588	19,7	0,1	8,9	6,2	0,1	168,9
18 644	22 565	63 608	120 578	47 840	25,6	0,1	1,2	5,8	0,0	166,5
25 076	33 988	56 597	75 167	53 517	20,2	0,0	1,1	4,8	0,2	165,5
17 553	27 279	40 734	75 739	38 501	19,1	0,8	2,1	6,5	0,7	168,2
17 808	25 292	51 107	73 515	41 853	20,1	0,4	3,1	4,9	0,2	166,5
25 767	33 441	59 787	92 370	49 982	22,5	0,0	3,9	6,2	0,3	165,1
23 510	31 166	60 837	84 237	47 063	18,4	0,3	0,2	5,2	0,0	171,5
24 041	29 577	58 868	70 040	45 262	22,0	0,2	7,9	6,6	0,2	168,1
15 020	20 280	42 365	57 761	32 427	19,2	0,0	1,2	6,3	0,0	172,7
18 256	21 554	41 577	62 983	38 282	20,6	0,4	2,7	4,0	0,0	168,9
23 543	25 701	48 414	56 807	37 591	3,8	1,1	0,0	4,8	0,0	174,1
10 320	12 468	22 573	41 974	20 923	33,1	0,0	1,4	7,2	0,0	172,3
19 122	22 070	28 122	32 996	26 144	22,9	0,3	1,7	6,3	0,0	164,5
27 148	58 838	120 672	130 215	94 201	28,1	0,0	3,2	9,1	0,0	172,3
13 600	18 721	40 466	55 050	34 009	11,4	0,0	17,9	7,1	0,0	172,9
18 200	21 222	33 299	38 746	27 889	22,0	0,4	7,7	4,5	0,0	170,4
22 360	24 344	32 941	35 270	29 997	21,4	0,3	0,2	7,0	0,0	164,6
21 667	25 056	32 412	34 893	28 836	11,2	0,0	25,6	8,3	0,0	172,8
17 018	20 943	35 919	45 334	30 387	11,3	0,0	14,1	7,6	0,0	172,2
20 013	22 911	31 528	37 300	27 985	12,8	0,2	9,2	5,3	0,1	170,0
22 394	26 454	39 695	55 486	35 264	15,5	0,0	2,9	5,3	1,0	168,0
19 522	21 066	26 466	37 783	27 159	20,2	0,3	2,9	5,1	0,8	165,0
20 642	25 401	38 538	45 315	32 392	13,0	0,9	2,5	4,2	0,1	170,9
21 261	23 550	32 397	38 010	28 772	10,0	1,2	2,0	5,3	0,7	172,9
19 998	23 604	36 990	44 696	31 832	26,1	0,5	2,0	4,5	0,0	167,4
22 961	29 592	44 910	56 650	39 911	22,4	0,3	0,1	6,1	0,0	164,1
20 226	28 671	37 451	48 575	35 361	20,9	0,1	1,0	5,5	0,0	166,7
20 478	20 945	30 545	34 518	26 249	17,1	0,0	1,0	3,6	0,0	163,2
20 393	22 687	28 570	31 500	26 017	16,6	0,0	0,7	5,8	0,0	172,9
24 304	27 100	36 236	45 856	32 940	15,1	0,1	19,6	5,5	0,0	164,4
18 400	21 365	35 463	45 140	29 919	17,5	0,2	1,3	5,4	0,0	166,8
17 745	21 006	40 068	43 886	29 486	17,9	0,4	0,9	4,1	0,0	167,3
22 853	25 533	36 581	49 269	33 524	15,7	0,0	0,8	6,0	0,1	169,0
20 902	24 470	41 080	62 531	39 202	23,2	0,2	0,4	5,2	0,2	165,5
24 100	26 152	44 323	64 544	36 491	18,6	0,0	1,5	5,6	0,0	168,1
20 532	25 502	34 284	42 701	31 490	19,4	0,0	1,1	4,5	1,4	167,9

Revidované výsledky ke dni 10. 3. 2010

Hrubá měsíční mzda a její složky, diference, placená doba podle podskupin zaměstnání KZAM-R

kraj: Plzeňský

Podskupiny zaměstnání KZAM-R	Počet zaměstnanců přepočtený podle placených měsíců	Medián
		Kč/měs
2441 Ekonomové - vědečtí pracovníci, specialisté, experti	74	29 814
2451 Spisovatelé, autoři, kritikové, novináři, redaktori	92	19 613
2470 Odborní administrativní pracovníci jinde neuvedení	109	21 557
3111 Technici ve fyzikálních a příbuzných oborech	68	20 232
3112 Stavební technici	218	22 379
3113 Elektrotechnici	317	23 222
3114 Elektronici a technici v radiokomunikacích a telekomunikacích	401	26 129
3115 Strojírenští technici	639	21 101
3116 Chemičtí technici	126	26 187
3117 Důlní a hutní technici	44	25 755
3118 Technici v kartografii, kresličů a zeměměřičů	208	20 748
3119 Ostatní techničtí pracovníci jinde neuvedení	904	23 686
3121 Poradci ve výpočetní technice	44	26 976
3122 Operátoři a obsluha výpočetní techniky	96	20 461
3129 Ostatní technici ve výpočetní technice jinde neuvedení	22	21 614
3151 Kolaudační technici a technici protipožární ochrany	13	23 329
3152 Bezpečnostní technici a technici pro kontrolu zdravotní nezávadnosti a jakosti	125	22 917
3160 Technici železničního provozu	390	24 638
3211 Technici a laboranti v oblasti biologie a v příbuzných oborech	100	15 828
3212 Technici v agronomii, v lesnictví a v zemědělství	352	20 920
3342 Pedagogové v oblasti dalšího vzdělávání	22	38 890
3411 Zprostředkovatelé finančních transakcí, obchodu s cennými papíry, devizami	69	20 472
3412 Pojišťovací agenti	126	20 176
3415 Obchodní cestující, profesionální poradci v obchodě, obchodní zástupci	240	26 677
3416 Nákupčí	232	20 398
3419 Ostatní pracovníci - obchodní zprostředkovatelé jinde neuvedení	42	21 257
3421 Obchodní agenti	260	21 430
3422 Odbytoví a přepravní agenti	291	20 375
3431 Odborné sekretářky, sekretáři	281	19 856
3433 Pracovníci v oblasti účetnictví, fakturace, rozpočetnictví, kalkulace	938	20 380
3434 Pracovníci v oblasti statistiky a matematiky	32	22 852
3435 Pracovníci v oblasti práce a mezd (kromě účetních)	55	19 693
3436 Referenti osobních oddělení	82	20 952
3439 Ostatní odborní administrativní pracovníci jinde neuvedení	359	21 422
3449 Ostatní celní a daňoví pracovníci a pracovníci v příbuzných oborech	22	17 967
3471 Aranžéři, průmysloví a komerční návrháři, bytoví architekti	16	15 752
4112 Kancelářští a manipulační pracovníci a obsluha zařízení na zpracování textu	24	17 193
4113 Pracovníci přípravy dat výpočetní techniky	43	14 438
4115 Sekretářky, sekretáři	316	17 428
4121 Nižší účetní	110	14 174
4123 Nižší finanční, daňoví úředníci a úředníci v příbuzných oborech	50	23 704
4131 Úředníci ve skladech	677	17 035
4132 Úředníci ve výrobě (např. výrobní plánovači)	101	16 660
4133 Úředníci v dopravě a v přepravě (dispečeri, kontrolori apod.)	157	22 007

Hrubá měsíční mzda a její složky, diference, placená doba podle podskupin zaměstnání KZAM-R

kraj: Plzeňský

Diference				Průměr	Vybrané složky hrubé měsíční mzdy					Placená doba
1. decil	1. kvartil	3. kvartil	9. decil		prémie a odměny	příplatky za přesčas	příplatky ostatní	náhrady	odměny za pohotovost	
Kč/měs	Kč/měs	Kč/měs	Kč/měs	Kč/měs	%	%	%	%	%	hod/měs
17 607	23 039	46 571	73 673	39 761	19,3	0,3	0,4	7,5	0,0	167,8
15 504	17 156	22 718	26 649	20 804	10,6	0,0	12,0	5,3	0,0	173,2
15 778	17 717	28 000	36 792	24 617	12,4	0,6	2,2	5,6	0,0	169,5
15 060	16 338	23 372	26 301	20 787	19,9	1,0	6,2	5,0	0,0	168,4
15 885	18 801	28 848	38 401	24 894	10,1	1,7	1,8	6,3	0,4	178,2
18 155	20 394	29 186	36 266	25 785	11,7	1,0	7,3	4,9	2,1	168,5
18 789	21 616	30 227	43 431	28 906	16,2	2,5	4,2	4,2	0,4	175,7
15 523	18 175	26 578	32 521	22 990	14,8	0,6	5,8	4,5	0,0	172,9
17 768	22 034	31 550	35 848	26 705	17,2	1,4	2,1	6,6	0,3	168,1
15 374	17 909	29 544	34 931	25 469	21,1	0,6	4,7	5,9	0,0	177,3
15 208	17 381	24 802	29 966	21 737	18,2	0,3	4,5	4,5	0,0	168,0
16 304	19 415	30 716	36 601	25 930	16,4	0,9	2,5	5,0	0,4	169,6
17 947	21 869	36 919	49 571	30 233	17,2	0,1	2,2	4,6	0,5	167,8
15 483	17 119	27 504	34 852	23 179	13,6	0,5	6,8	5,2	0,7	166,8
14 242	15 073	27 958	31 109	22 026	9,6	0,2	12,5	4,8	0,0	172,1
15 962	18 823	25 673	27 365	22 622	6,2	1,0	10,6	8,7	5,7	168,3
17 207	20 398	25 346	35 074	25 464	10,8	0,7	4,1	6,6	0,0	168,1
18 957	22 530	26 584	28 264	24 567	6,1	1,9	12,0	7,5	1,5	167,9
11 338	13 331	20 101	22 583	16 507	11,0	0,3	10,3	6,3	0,0	169,8
13 828	16 896	25 667	28 042	21 080	15,3	0,1	0,3	13,1	0,2	173,8
20 084	26 099	42 666	47 670	35 652	8,7	2,1	3,7	3,8	0,0	168,4
16 882	18 089	29 540	35 794	25 098	18,7	0,2	0,1	6,2	0,0	174,6
15 292	17 806	23 537	28 568	21 411	12,9	0,0	1,4	6,4	0,0	172,3
15 048	19 046	31 739	39 526	28 229	25,4	0,2	0,6	5,3	0,0	166,6
13 363	16 410	25 342	30 599	21 365	15,1	0,4	2,8	5,3	0,0	167,4
15 605	17 279	24 735	36 414	23 251	25,5	0,0	3,6	3,4	0,0	169,2
14 563	18 119	25 773	33 807	22 929	19,9	0,2	2,1	6,6	0,1	166,0
12 709	15 874	25 639	32 137	22 443	26,4	0,3	4,0	5,7	0,0	168,5
13 797	16 228	25 918	32 604	21 850	14,8	0,1	10,1	4,8	0,1	170,8
14 115	17 106	24 515	30 341	22 086	17,5	0,4	2,9	5,8	0,0	169,1
19 674	20 785	24 359	26 642	22 988	15,0	1,9	3,8	5,4	0,0	167,7
12 198	16 907	26 386	42 255	23 279	16,1	0,7	4,3	5,5	0,0	165,4
14 819	17 682	26 840	31 086	22 477	15,2	0,2	4,5	6,1	0,0	166,9
14 295	18 456	25 958	31 435	22 845	13,9	0,5	5,0	5,7	0,1	167,2
16 185	17 128	20 536	23 931	18 955	15,2	0,0	1,6	8,6	0,0	173,0
11 054	11 980	19 207	22 311	15 879	14,2	0,0	8,8	6,6	0,0	170,4
13 118	14 822	19 495	21 815	17 348	9,6	0,1	0,6	5,8	0,0	167,2
9 487	11 134	16 874	20 405	14 812	16,6	0,1	5,4	5,7	0,0	167,3
12 350	14 844	22 499	27 154	19 430	14,4	0,6	4,7	4,7	0,0	171,4
9 716	11 002	17 466	20 568	14 502	13,7	0,4	4,8	4,6	0,0	168,4
17 813	20 487	30 279	34 934	25 438	14,5	0,2	3,2	6,4	0,0	170,7
12 614	15 041	20 500	23 756	18 006	17,0	1,9	4,0	5,7	0,1	172,3
12 543	13 949	23 016	28 432	19 032	15,9	0,5	3,9	5,5	0,0	166,0
14 994	16 969	27 789	33 231	23 026	15,2	0,7	12,0	7,3	0,0	167,6

Revidované výsledky ke dni 10. 3. 2010

Hrubá měsíční mzda a její složky, diference, placená doba podle podskupin zaměstnání KZAM-R

kraj: Plzeňský

Podskupiny zaměstnání KZAM-R	Počet zaměstnanců přepočtený podle placených měsíců	Medián
		Kč/měs
4141 Řadoví knihovníci, archiváři, evidenční pracovníci	16	17 141
4190 Ostatní nižší úředníci jinde neuvedení	64	17 743
4211 Pokladníci (v bankách, pojišťovnách, spořitelnách, na poště)	139	16 762
4212 Úředníci na přepážkách a směnárnicích	554	14 397
4213 Pokladníci v obchodě, společném stravování apod.	449	11 159
4214 Prodavači vstupenek, jízdenek apod.	94	18 450
4215 Bookmakeři, krupiéři a úředníci sázkových kanceláří	117	15 235
4222 Recepční	27	14 514
4223 Telefonisté	11	11 061
4224 Informátoři	12	15 459
5121 Pracovníci dohlížející nad obsluhujícím personálem, hospodyně	31	14 798
5122 Kuchaři	228	11 772
5123 Čišníci, servírky	16	12 705
5169 Ostatní pracovníci ochrany a ostrahy jinde neuvedení	454	10 871
5211 Prodavači v obchodech	1 104	10 801
6111 Pěstitelé polních plodin	62	11 660
6121 Chovatelé hospodářských zvířat (kromě drůbeže a včel)	250	15 747
6122 Chovatelé drůbeže	26	15 551
6141 Dělníci pro pěstění a ošetřování lesa	151	11 078
6142 Dělníci pro těžbu dřeva (kromě obsluhy pojízdných zařízení)	68	13 058
7121 Zedníci pracující s tradičními materiály (bambus, hlína atd.)	13	12 790
7122 Zedníci, kameníci, omítkáři	294	15 719
7124 Tesaři a truhláři	80	16 716
7125 Stavební montážníci	18	29 715
7129 Ostatní stavební dělníci hlavní stavební výroby a pracovníci v ostatních oborech	104	17 322
7131 Stavební pokrývači	12	16 649
7136 Instalatéři, potrubáři, stavební zámečníci, klempíři	260	18 816
7137 Stavební a provozní elektrikáři	82	21 905
7141 Malíři a tapetáři	27	15 952
7142 Lakýrníci a pracovníci v příbuzných oborech	90	17 762
7212 Svářeči, řezači plamenem a páječi	226	20 348
7213 Výrobci a opraváři výrobků a dílů z plechů	15	20 686
7214 Montéři kovových konstrukcí	23	14 717
7221 Kováři, obsluha kováčích lisů, obsluha bucharů	53	19 209
7222 Nástrojaři, kovomodeláři, kovodělníci, zámečníci	1 036	19 893
7223 Seřizovači a obsluha obráběcích strojů (kromě automatických a poloautomatických)	723	21 958
7224 Brusiči, leštiči a ostříči nástrojů	105	20 013
7231 Mechanici a opraváři motorových vozidel	180	18 990
7234 Mechanici a opraváři kolejových vozidel	293	17 552
7235 Mechanici a opraváři obráběcích, zemědělských strojů a průmyslového zařízení	774	19 848
7239 Ostatní mechanici a opraváři strojů a zařízení bez elektro jinde neuvedení	51	19 686
7241 Elektromechanici, opraváři a seřizovači různých typů elektrických zařízení	4 482	18 938
7242 Mechanici, opraváři a seřizovači elektrických částí aut, letadel, lodí	139	18 685
7243 Mechanici, seřizovači, opraváři elektronických zařízení	132	21 355

Hrubá měsíční mzda a její složky, diference, placená doba podle podskupin zaměstnání KZAM-R

kraj: Plzeňský

Diference				Průměr	Vybrané složky hrubé měsíční mzdy					Placená doba
1. decil	1. kvartil	3. kvartil	9. decil		prémie a odměny	příplatky za přesčas	příplatky ostatní	náhrady	odměny za pohotovost	
Kč/měs	Kč/měs	Kč/měs	Kč/měs	Kč/měs	%	%	%	%	%	hod/měs
11 031	12 824	18 966	22 054	16 354	11,2	0,0	7,1	7,4	0,0	167,9
12 370	14 841	23 241	42 398	21 484	10,7	1,4	2,0	4,9	0,0	174,3
13 760	15 049	22 902	25 466	18 659	10,6	0,2	2,4	6,8	0,0	164,9
12 273	13 271	15 852	23 820	16 306	17,4	0,1	2,4	6,8	0,0	157,9
9 450	10 100	12 513	14 288	11 613	16,2	0,3	3,9	6,9	0,0	167,9
14 767	16 634	19 547	21 429	18 199	6,5	1,2	13,4	7,7	0,0	164,8
10 917	12 601	19 619	25 598	16 951	25,8	0,0	16,2	3,7	0,0	173,4
10 132	13 194	15 832	16 644	14 496	12,0	0,3	8,2	6,7	0,5	177,1
8 835	9 311	12 162	13 410	10 977	14,9	0,0	5,0	5,5	0,0	165,6
10 808	13 528	18 235	20 943	17 089	11,4	0,3	8,6	5,1	0,0	169,6
11 414	13 556	17 407	23 591	16 141	5,5	0,4	7,8	5,6	0,0	172,9
9 174	10 231	14 421	18 481	13 354	15,7	0,2	3,9	5,2	0,0	170,0
10 740	11 325	15 525	20 931	14 166	8,5	1,4	11,5	7,5	0,0	172,0
8 201	8 958	14 450	18 705	12 214	6,5	1,6	9,2	5,4	0,0	179,9
8 539	9 366	13 636	17 170	12 161	15,6	0,4	4,3	6,3	0,0	171,1
8 875	9 658	15 280	18 029	13 105	6,1	0,7	3,1	9,0	0,0	183,8
10 768	12 618	18 290	22 620	16 281	14,7	1,2	5,8	8,0	0,1	182,2
13 552	14 279	16 925	19 623	16 076	33,4	3,2	3,7	6,0	0,0	187,0
9 032	9 755	13 496	15 230	12 060	6,4	1,7	0,7	9,2	0,0	178,9
9 782	11 589	14 680	17 860	13 417	1,6	1,1	0,5	12,4	0,1	175,4
11 085	11 513	16 637	17 210	14 637	6,0	1,2	11,7	7,0	0,0	173,8
12 363	13 946	17 965	20 504	16 287	16,2	1,1	4,3	11,1	0,2	180,9
12 474	14 967	19 455	23 012	17 582	16,6	1,7	4,0	11,9	0,1	177,2
20 361	24 725	32 548	35 529	28 025	6,1	4,6	5,1	8,7	0,0	203,5
12 332	15 350	26 022	28 997	20 308	18,4	1,7	2,2	6,4	0,5	203,7
14 254	15 507	19 159	21 481	17 409	11,3	0,6	2,3	8,3	0,1	174,3
14 560	16 766	21 639	25 040	19 636	14,5	1,7	3,7	5,9	2,5	175,8
15 126	17 522	26 049	31 595	22 632	14,7	3,5	4,6	8,2	0,8	176,7
12 061	14 039	18 672	20 049	16 203	18,4	1,3	6,0	9,2	0,0	179,9
12 973	14 315	20 790	23 452	18 044	15,0	1,7	7,7	6,7	0,0	174,5
16 019	18 022	25 202	31 016	22 038	14,2	1,3	7,6	7,0	0,0	179,2
16 075	17 439	25 352	32 763	21 799	15,6	2,8	11,5	6,3	0,0	170,9
13 510	13 871	16 676	17 988	15 336	6,9	1,1	4,2	8,5	5,2	165,7
14 782	16 244	21 855	22 861	18 919	5,2	0,8	11,8	5,1	0,0	175,0
14 066	16 457	24 455	31 106	21 655	12,8	2,5	4,8	5,9	0,5	175,6
15 128	18 464	26 707	31 946	23 043	15,1	1,5	9,1	5,6	0,0	177,4
13 993	16 916	22 558	25 835	19 992	12,0	1,5	9,5	5,4	0,0	183,2
13 689	16 048	22 530	26 143	19 802	16,6	1,2	6,4	7,0	0,1	171,2
13 735	15 176	20 481	22 861	17 954	11,1	0,6	11,1	9,3	0,5	164,7
12 879	15 689	24 136	28 164	20 208	15,2	1,6	7,4	5,8	0,1	177,6
13 834	16 096	21 812	23 681	19 042	10,8	0,7	2,2	5,7	0,0	171,7
15 425	17 167	21 626	26 646	20 668	14,5	4,8	7,4	6,7	0,1	171,4
14 256	16 373	21 022	23 876	19 044	11,7	0,3	12,6	8,0	0,1	162,8
15 744	18 940	27 746	33 629	24 248	12,9	3,3	7,9	6,1	0,4	171,5

Revidované výsledky ke dni 10. 3. 2010

Hrubá měsíční mzda a její složky, diference, placená doba podle podskupin zaměstnání KZAM-R

kraj: Plzeňský

Podskupiny zaměstnání KZAM-R	Počet zaměstnanců přepočtený podle placených měsíců	Medián
		Kč/měs
7246 Montéři a opraváři silnoproudých elektrických vedení	177	20 804
7321 Výrobci hrnčířského, porcelánového zboží, žáruvzdorných výrobků, brus.kotoučů	146	12 358
7324 Malíři skla a keramiky a pracovníci v příbuzných oborech (vč. výrobců zrcadel)	21	12 000
7341 Tiskaři, sazeči (kromě obsluhy tiskárenských strojů)	47	17 626
7411 Zpracovatelé masa, ryb vč. uzenářů a konzervovačů masa a ryb	318	15 180
7412 Zpracovatelé pekárenských a cukrářských výrobků	71	12 050
7419 Ostatní zpracovatelé - výrobci potravinářských výrobků jinde neuvedení	130	22 501
7421 Impregnátoři a úpraváři dřeva	27	12 084
7422 Umělečtí truhláři, řezbáři, výrobci a opraváři výrobků ze dřeva vč. opravářů	180	16 135
7436 Švadleny, vyšivači a pracovníci v příbuzných oborech	97	10 936
7437 Čalouníci a pracovníci v příbuzných oborech (včetně autočalouníků)	15	13 976
7439 Ostatní dělníci při výrobě textilu, oděvů a výrobků z kůže, kožešin	1 399	18 763
8111 Obsluha důlního zařízení a razících štítů	15	20 139
8112 Obsluha zařízení pro úpravu rudných a nerudných surovin	213	21 610
8121 Obsluha zařízení při hutní výrobě kovů obsluha pecí a konvertorů	324	21 638
8122 Obsluha zařízení ve slévárně (taviči, slévači)	382	16 307
8123 Obsluha zařízení na tepelné zpracování kovů	73	17 458
8131 Obsluha pecí na výrobu skla a keramiky	156	22 424
8139 Obsluha ostatních zařízení na výrobu skla a keramiky	316	19 614
8141 Obsluha pily a jiného zařízení na zpracování dřeva	550	18 016
8149 Obsluha ostatních zařízení na zpracování dřeva a v papírnách jinde neuvedená	296	16 248
8159 Obsluha ostatních zařízení při chemické výrobě jinde neuvedená	105	15 850
8161 Obsluha zařízení při výrobě a rozvodu elektřiny	39	30 022
8162 Obsluha parních turbín, ohřivačů a motorů	149	21 233
8163 Obsluha zařízení při úpravě, čištění a rozvodu vody	190	17 396
8171 Obsluha automatických nebo poloautomatických montážních linek	620	8 144
8172 Obsluha průmyslových robotů	315	15 121
8180 Obsluha strojů a zařízení pro práce na železničním svršku	62	17 757
8211 Obsluha automatických nebo poloautomatických obráběcích strojů (kromě 722)	158	22 431
8212 Obsluha strojů na výrobu maltovin, vápna, cementu, prefabrikátů	32	21 126
8223 Obsluha strojů při konečné úpravě a nanášení ochranných povlaků	15	14 386
8232 Obsluha strojů na výrobu plastových výrobků (vč. laminování)	510	18 183
8251 Obsluha tiskárenských strojů	59	24 111
8264 Obsluha strojů na bělení, barvení, čištění, praní, žehlení textilu	91	15 763
8271 Obsluha strojů na zpracování a konzervování masa a ryb	64	16 444
8273 Obsluha strojů na mletí zrn a koření	19	14 050
8281 Montážní dělníci montující mechanická zařízení (stroje, vozidla)	527	15 248
8282 Montážní dělníci montující elektrická zařízení	368	15 043
8284 Montážní dělníci montující výrobky z kovů, pryže a plastů	176	16 449
8287 Montážní dělníci montující výrobky z kombinovaných materiálů	33	9 850
8290 Obsluha jiných stacionárních zařízení a ostatní montážní dělníci	52	16 917
8311 Strojvedoucí	262	25 951
8313 Dělníci zabezpečující sestavování vlaků (brzdaři, výhybkáři)	275	19 920
8321 Řidiči osobních a malých dodávkových automobilů, taxikáři	65	17 778

Hrubá měsíční mzda a její složky, diference, placená doba podle podskupin zaměstnání KZAM-R

kraj: Plzeňský

Diference				Průměr	Vybrané složky hrubé měsíční mzdy					Placená doba
1. decil	1. kvartil	3. kvartil	9. decil		prémie a odměny	příplatky za přesčas	příplatky ostatní	náhrady	odměny za pohotovost	
Kč/měs	Kč/měs	Kč/měs	Kč/měs	Kč/měs	%	%	%	%	%	hod/měs
16 763	18 163	25 392	27 337	22 257	12,5	0,3	11,6	5,2	2,8	166,2
9 458	10 313	18 226	20 829	14 367	9,0	0,7	3,3	6,1	0,0	161,0
8 723	10 749	15 744	21 378	13 742	16,7	0,8	2,6	6,7	0,0	164,3
12 449	15 029	20 030	25 620	18 627	30,1	0,9	7,6	5,7	0,0	158,2
12 443	13 367	18 907	25 259	17 331	20,1	0,9	3,7	7,2	0,0	177,2
8 778	10 325	14 837	20 218	13 426	10,1	0,9	5,2	5,5	0,0	167,5
14 157	20 062	24 127	25 578	21 651	13,2	2,5	6,5	6,5	0,3	175,7
9 357	9 730	14 262	19 723	12 848	18,3	0,8	1,2	9,1	0,3	176,2
11 196	13 433	19 644	22 273	16 567	10,3	0,8	4,5	6,3	0,0	184,4
9 767	10 373	12 325	13 134	11 333	6,0	0,2	2,0	4,9	0,7	161,9
12 327	12 537	15 326	17 465	14 386	15,4	0,2	5,1	13,6	0,0	165,1
14 958	16 635	21 411	24 415	19 319	19,2	3,2	5,4	9,6	0,0	172,8
17 758	18 545	24 467	30 474	22 168	20,3	2,2	3,2	8,4	0,3	190,1
16 763	18 907	24 084	27 378	22 003	26,5	3,5	4,9	7,1	0,0	177,8
15 978	18 082	24 743	28 947	21 992	3,4	2,6	17,7	5,0	0,1	190,2
12 416	14 102	18 732	21 607	16 826	14,3	0,2	14,6	5,8	0,0	191,1
13 985	15 535	19 604	22 537	18 046	9,0	1,9	11,2	3,8	0,0	185,3
18 252	20 822	24 461	27 910	22 784	22,3	3,7	6,3	7,2	0,0	178,4
15 695	17 299	21 682	23 851	19 867	22,3	1,6	3,4	6,7	0,0	170,5
11 824	14 712	22 839	26 770	18 894	4,6	2,1	4,2	4,7	0,0	180,5
13 774	14 744	19 282	25 633	18 314	34,0	1,0	0,5	6,8	0,0	177,7
11 582	13 468	18 071	20 054	16 326	16,7	1,2	3,3	7,7	0,0	169,8
21 761	27 135	32 501	37 029	29 966	13,4	0,9	13,9	5,3	0,1	168,1
11 926	17 620	30 792	34 577	23 090	14,8	1,9	12,3	5,5	0,0	174,3
10 892	14 283	19 488	23 540	17 411	14,0	0,8	6,0	6,2	0,4	167,6
7 644	7 733	14 580	18 073	11 028	7,0	1,3	4,5	4,2	0,0	171,3
7 969	8 420	17 984	21 250	13 981	11,5	1,5	8,2	3,7	0,0	174,5
14 819	16 222	19 512	23 916	18 714	8,9	1,5	4,4	9,1	3,6	175,5
16 293	19 925	24 982	29 606	23 054	15,9	4,6	6,2	6,9	0,0	171,3
18 167	19 689	23 079	26 205	21 603	11,0	2,9	7,2	9,1	0,2	174,0
8 430	11 590	15 491	19 203	13 744	9,1	3,1	6,2	5,9	0,0	184,0
13 483	15 866	22 674	26 827	19 649	7,1	2,8	11,8	5,8	0,0	170,3
14 792	16 629	30 900	37 879	24 872	29,5	1,4	7,2	6,7	0,0	163,6
12 189	12 938	18 225	20 402	15 829	18,1	3,7	2,2	7,6	0,0	175,5
13 594	14 873	21 352	25 692	18 514	17,6	0,7	3,4	6,3	0,0	170,6
10 694	12 816	15 001	15 589	13 596	22,1	0,5	19,6	9,6	0,4	173,2
12 526	13 865	16 994	19 444	15 714	7,5	1,7	15,1	7,6	0,0	172,4
12 154	13 532	18 096	24 103	16 434	19,2	0,7	7,7	6,0	0,5	170,7
10 221	12 964	18 120	21 718	16 127	5,7	1,8	14,9	7,0	0,0	173,1
8 831	9 135	14 054	17 969	11 675	27,4	0,4	2,4	7,4	0,0	163,5
14 554	15 627	18 937	22 344	18 639	17,5	1,8	2,9	7,4	0,5	176,5
23 585	24 499	27 607	29 499	26 194	3,9	3,0	15,9	11,7	0,0	170,7
15 833	17 867	21 394	22 966	19 628	4,0	2,8	16,9	9,1	0,3	170,7
12 732	14 159	23 217	27 141	19 025	13,9	3,2	5,7	7,7	0,4	179,5

Revidované výsledky ke dni 10. 3. 2010

**Hrubá měsíční mzda a její složky, diference, placená doba
podle podskupin zaměstnání KZAM-R**

kraj: Plzeňský

Podskupiny zaměstnání KZAM-R	Počet zaměstnanců přepočtený podle placených měsíců	Medián
		Kč/měs
8324 Řidiči nákladních automobilů a tahačů	1 282	16 770
8326 Řidiči speciálních vozidel	39	18 520
8331 Obsluha zemědělských a lesních strojů	356	15 565
8332 Obsluha zemních a příbuzných strojů	119	21 168
8333 Obsluha jeřábů, zdvihacích a podobných manipulačních zařízení	187	16 507
8334 Obsluha vysokozdvížných a ostatních motorových vozíků	501	19 588
9132 Pomocníci a uklízeči v kancelářích, hotelích, nemocnicích a jiných zařízeních	518	10 181
9141 Domovníci, správci domu	38	16 964
9152 Vrátní, hlídači, uváděči a šatnářky	212	10 360
9161 Sběrači odpadků, popeláři	36	13 105
9162 Metaři, čističi záchodků, žump, kanálů a podobných zařízení	31	15 078
9211 Pomocní a nekvalifikovaní dělníci v zemědělství	12	10 587
9212 Pomocní a nekvalifikovaní dělníci v lesnictví	31	14 743
9312 Pomocní a nekvalifikovaní dělníci na stavbách a údržbě silnic, přehrad	45	14 969
9321 Pomocní a nekvalifikovaní montážní a manipulační dělníci	335	16 030
9322 Ruční baliči a pytlovači	31	10 825
9323 Dělníci nádvorní skupiny (pomocní montéři)	183	9 477
9333 Vazači a nosiči břemen, přístavní dělníci (dokaři)	64	16 518
9339 Pomocní a nekvalifikovaní pracovníci v dopravě, ve skladech, v telekomunikacích	501	12 949

Hrubá měsíční mzda a její složky, diference, placená doba
podle podskupin zaměstnání KZAM-R

kraj: Plzeňský

Diference				Průměr	Vybrané složky hrubé měsíční mzdy					Placená doba
1. decil	1. kvartil	3. kvartil	9. decil		prémie a odměny	příplatky za přesčas	příplatky ostatní	náhrady	odměny za pohotovost	
Kč/měs	Kč/měs	Kč/měs	Kč/měs	Kč/měs	%	%	%	%	%	hod/měs
13 584	14 762	19 524	23 199	17 666	16,0	1,2	3,3	4,9	0,5	176,9
14 812	17 049	21 182	28 079	20 422	17,1	2,0	8,8	5,5	0,4	171,9
12 211	13 658	18 065	20 931	16 296	14,4	2,0	1,9	8,9	0,0	184,3
16 984	18 906	23 644	29 204	21 925	19,4	3,0	4,1	10,0	0,9	178,9
12 270	13 924	19 562	23 585	17 237	14,2	1,5	10,2	5,6	0,0	178,3
14 439	17 360	21 679	23 542	19 450	14,8	3,2	5,0	6,2	0,0	174,3
8 166	9 217	11 581	13 618	10 758	8,9	0,7	6,6	5,8	0,1	173,0
8 838	12 163	20 474	21 796	16 259	11,2	0,9	19,3	5,2	0,0	171,5
8 575	9 225	11 998	15 056	11 069	7,2	0,8	10,0	4,7	0,4	173,1
11 682	11 994	15 169	19 071	14 106	15,3	1,2	7,5	7,6	0,0	171,3
12 107	13 424	17 237	18 157	15 113	12,1	0,3	7,4	9,8	2,5	163,8
8 126	9 216	12 988	21 813	12 436	13,3	1,6	2,4	11,3	0,0	173,3
11 022	13 235	17 564	19 190	15 109	22,9	1,0	0,2	8,7	0,0	178,3
11 342	13 025	17 604	21 569	15 998	17,2	1,3	0,4	13,4	0,5	171,6
8 989	11 604	20 254	26 176	17 607	10,5	2,5	4,7	6,3	0,0	171,9
9 971	10 332	11 938	12 208	11 119	21,6	0,1	1,4	8,5	0,0	170,3
8 515	8 928	10 303	11 818	9 918	3,1	0,6	2,5	7,6	0,0	181,6
13 476	15 095	18 395	19 814	16 961	14,3	1,2	4,2	5,4	0,0	178,3
9 824	11 444	15 194	18 550	13 890	18,2	0,8	3,7	6,8	0,3	169,0

Revidované výsledky ke dni 10. 3. 2010

**Průměrná měsíční odpracovaná a neodpracovaná doba zaměstnanců
podle podskupin zaměstnání KZAM-R**

kraj: Plzeňský

Podskupiny zaměstnání KZAM-R	Počet zaměstnanců přečtený podle eviden. měsíců	Odpracovaná doba		Neodpracovaná doba		
		celkem	z toho přesčas	celkem	z toho	
					nemoc	dovolená
		hod/měs	hod/měs	hod/měs	hod/měs	hod/měs
1210 Ředitelé a prezidenti velkých organizací, podniků	92	159,5	0,4	9,6	0,1	7,9
1221 Ved. pracovníci v zemědělství, lesnictví, rybář. a mysliv.	61	161,0	1,1	11,3	1,4	9,3
1222 Vedoucí pracovníci v průmyslu (ve výrobě)	256	155,9	1,2	11,5	2,3	7,1
1223 Vedoucí pracovníci ve stavebnictví a zeměměřičtví	29	166,3	6,1	12,5	1,8	7,9
1224 Vedoucí pracovníci ve velkoobchodě a v maloobchodě	475	152,4	0,8	16,8	5,7	8,6
1226 Ved. pracovníci v dopr., skladování, telekom. a na pošt. úř.	244	141,6	0,5	19,0	6,0	10,4
1227 Ved. prac. v organ.zaměřených na poskytování obch.služ.	181	155,6	0,1	14,7	2,3	10,0
1229 Ved. pracovních dílčích celků jinde neuved. (kult.,zdrav.)	63	154,7	0,0	13,7	2,4	9,6
1231 Vedoucí pracovníci finančních a hospodářských útvarů	275	158,2	0,5	11,2	1,7	8,2
1232 Ved. prac. personálních útvarů a útvarů průmysl. vztahů	34	154,6	1,2	13,7	1,4	6,7
1233 Vedoucí pracovníci odbytových útvarů (vč. průzkumu trhu)	140	155,0	0,3	10,9	1,4	7,6
1234 Ved. prac. reklamních útvarů a útvarů pro styk s veřejností	15	159,1	6,0	9,5	0,6	7,4
1235 Vedoucí pracovníci zásobovacích útvarů	57	154,9	2,4	12,0	3,6	6,8
1236 Vedoucí pracovníci výpočetních útvarů	22	153,8	0,5	12,3	0,0	9,5
1237 Vedoucí pracovníci výzkumných a vývojových útvarů	28	159,0	2,0	12,8	2,8	7,8
1239 Vedoucí pracovníci ostatních útvarů jinde neuvedení	151	152,6	1,3	15,5	3,7	9,4
1311 Vedoucí, ředitelé v zemědělství, lesnictví, rybářství	25	161,8	0,0	11,5	3,3	7,8
1312 Vedoucí, ředitelé v průmyslu (ve výrobě)	71	158,7	1,7	10,7	2,9	5,2
1313 Vedoucí, ředitelé ve stavebnictví a zeměměřičtví	12	160,4	0,0	13,9	4,4	6,8
1314 Vedoucí, ředitelé ve velkoobchodu a maloobchodu	91	155,1	0,2	17,8	4,4	9,6
1316 Vedoucí v dopravě, sklad., telekomun. a na pošt. úřadech	93	147,6	1,6	17,5	3,0	9,7
1317 Ved., ředitelé v podnicích poskytujících obchodní služby	11	158,6	0,0	13,6	0,0	10,9
1319 Vedoucí, ředitelé malých organizací ostatní (kult.,zdrav.)	17	162,5	0,6	10,7	0,5	9,7
2111 Fyzikové a astronomové	119	157,6	1,4	12,6	3,4	8,3
2113 Chemici	11	143,9	1,3	20,7	9,1	11,6
2119 Ostatní vědci a odborníci v příbuz. oborech jinde neuved.	46	159,3	0,0	13,5	3,0	10,4
2131 Projektanti a analytici výpočetních systémů	86	160,0	0,0	12,2	1,4	10,2
2132 Programátoři	87	157,3	1,5	12,8	3,5	7,9
2139 Ostatní odborníci zabývající se výp. tech. jinde neuvedení	84	157,3	0,8	10,7	1,8	7,5
2142 Projektanti staveb a areálů, stavební inženýři	61	150,4	1,4	14,6	5,0	8,2
2143 Projektanti elektrotechnických zařízení, elektroinženýři	199	160,3	6,2	10,5	3,0	6,2
2144 Projektanti elektronických syst. a telekomunikačních sítí	195	158,8	9,2	13,8	4,4	7,8
2145 Projektanti a konstruktéři strojních zařiz., strojní inženýři	504	157,4	3,6	10,1	2,5	6,4
2146 Chemičtí inženýři, technologové	33	153,9	1,6	10,2	0,6	8,7
2149 Ostatní architekti, projektanti, konstrukt.a techn.inženýři	35	156,4	0,6	10,4	2,4	7,3
2211 Bakteriologové, biologové, ekologové, zoologové	11	153,4	0,0	11,0	3,9	6,1
2213 Agronomové, šlechtitelé a odborníci v příbuzných oborech	20	163,4	0,0	9,5	1,1	7,3
2221 Lékaři, ordináři (kromě zubních lékařů)	49	151,7	0,4	14,2	4,1	8,3
2411 Odborní pracov. na úseku účetnictví, financí, daní, apod.	240	154,3	1,1	13,0	2,7	7,6
2412 Odbor. pracovníci na úseku zaměstnaneckých, pers. věcí	41	157,0	1,7	10,4	2,7	6,6
2413 Odborní pracovníci v bankovníctví a pojišťovníctví	637	150,6	0,5	18,5	5,5	9,8
2419 Ostatní odborní pracovníci v oblasti podnikání	234	155,0	1,8	10,5	2,0	7,6
2421 Právníci, právní poradci (mimo advokacie a soudnictví)	23	157,0	0,0	11,1	1,6	7,9
2433 Odborní pracovníci v informacích (např. vti)	18	156,4	0,0	11,5	3,7	7,1

Revidované výsledky ke dni 10. 3. 2010

**Průměrná měsíční odpracovaná a neodpracovaná doba zaměstnanců
podle podskupin zaměstnání KZAM-R**

kraj: **Plzeňský**

Podskupiny zaměstnání KZAM-R	Počet zaměstnanců přečtený podle eviden. měsíců	Odpracovaná doba		Neodpracovaná doba		
		celkem	z toho přesčas	celkem	z toho	
					nemoc	dovolená
		hod/měs	hod/měs	hod/měs	hod/měs	hod/měs
2441 Ekonomové - vědečtí pracovníci, specialisté, experti	76	152,9	2,5	14,9	3,9	9,0
2451 Spisovatelé, autoři, kritikové, novináři, redaktoři	94	157,8	0,0	15,3	4,0	8,9
2470 Odborní administrativní pracovníci jinde neuvedení	114	151,3	2,2	18,1	7,8	8,0
3111 Technici ve fyzikálních a příbuzných oborech	70	153,1	2,4	15,2	5,1	8,0
3112 Stavební technici	224	162,8	6,9	15,2	4,1	8,2
3113 Elektrotechnici	324	155,1	4,6	13,5	3,4	7,7
3114 Elektronici a technici v radiokomunikacích a telekomunik.	416	160,4	15,0	14,7	5,6	6,8
3115 Strojírenští technici	662	159,0	4,1	14,0	5,5	6,4
3116 Chemičtí technici	130	152,5	5,3	15,4	3,1	8,8
3117 Důlní a hutní technici	46	159,7	6,5	17,4	4,7	5,8
3118 Technici v kartografii, kresličtí a zeměměřiči	215	155,0	1,7	13,1	5,0	6,1
3119 Ostatní techničtí pracovníci jinde neuvedení	927	156,0	4,2	13,8	3,9	7,3
3121 Poradci ve výpočetní technice	45	155,9	0,8	13,1	3,2	8,2
3122 Operátoři a obsluha výpočetní techniky	99	151,5	1,8	15,7	5,0	8,3
3129 Ostatní technici ve výpočetní technice jinde neuvedení	24	152,6	0,3	20,0	13,2	6,4
3151 Kolaudační technici a technici protipožární ochrany	14	152,1	4,4	16,1	3,4	10,0
3152 Bezpečnostní tech.a tech. pro kontrolu zdravotní nezávad.	128	154,4	3,6	14,2	3,7	7,8
3160 Technici železničního provozu	402	150,6	9,5	17,3	4,4	9,9
3211 Technici a laboranti v oblasti biologie a v příbuz. oborech	105	151,3	0,8	18,8	6,4	9,9
3212 Technici v agronomii, v lesnictví a v zemědělství	361	159,4	1,2	14,5	4,1	8,6
3342 Pedagogové v oblasti dalšího vzdělávání	24	145,7	5,3	22,2	10,8	7,2
3411 Zprostředkovatelé finanč. transakcí, obchodu s cen. papíry	73	152,4	1,1	22,0	8,9	11,4
3412 Pojišťovací agenti	132	153,8	0,2	18,6	6,2	9,2
3415 Obchodní cestující, prof. poradci v obchodě, obch.zástupci	247	152,6	0,7	14,6	3,7	8,6
3416 Nákupčí	241	152,0	2,1	15,7	5,6	7,3
3419 Ostatní pracovníci - obchodní zprostředkovatelé jinde n.	44	155,9	0,5	13,3	5,6	5,9
3421 Obchodní agenti	268	150,3	1,1	16,0	4,5	8,2
3422 Odbytoví a přepravní agenti	301	151,7	1,6	17,5	5,7	9,1
3431 Odborné sekretářky, sekretáři	292	156,3	0,3	14,6	5,5	7,3
3433 Prac. v oblasti účetnictví,fakturace,rozpočet., kalkulace	962	154,9	1,7	14,7	3,6	8,0
3434 Pracovníci v oblasti statistiky a matematiky	33	150,8	7,4	16,8	3,4	8,4
3435 Pracovníci v oblasti práce a mezd (kromě účetních)	57	149,5	3,3	16,6	5,3	7,9
3436 Referenti osobních oddělení	84	152,5	1,0	14,8	3,9	8,5
3439 Ostatní odborní administrativní pracovníci jinde neuvedení	370	151,0	2,8	16,4	4,7	8,3
3449 Ostatní celní a daňoví pracovníci a prac. v příb. oborech	23	150,0	0,0	23,1	6,3	10,9
3471 Aranžéři, průmysloví a komerční návrháři,bytoví architekti	16	153,3	0,1	17,1	5,1	8,8
4112 Kancelářští pracovníci a obsluha zaříz. na zpracování textu	25	149,0	0,6	18,6	7,0	8,0
4113 Pracovníci přípravy dat výpočetní techniky	45	154,4	0,3	17,2	6,8	8,5
4115 Sekretářky, sekretáři	327	155,6	2,8	15,8	5,5	7,3
4121 Nižší účetní	114	155,0	1,9	14,2	6,3	6,2
4123 Nižší finanční, daňoví úředníci a úředníci v příb. oborech	53	150,5	0,8	20,2	6,6	9,4
4131 Úředníci ve skladech	717	153,6	8,8	18,5	8,7	7,5
4132 Úředníci ve výrobě (např. výrobní plánovači)	104	153,0	2,7	14,2	4,2	7,4
4133 Úředníci v dopravě a v přepravě (dispečeri, kontr. apod.)	168	147,6	6,6	23,8	11,0	9,9

Revidované výsledky ke dni 10. 3. 2010

**Průměrná měsíční odpracovaná a neodpracovaná doba zaměstnanců
podle podskupin zaměstnání KZAM-R**

kraj: Plzeňský

Podskupiny zaměstnání KZAM-R	Počet zaměstnanců přepracovaný podle eviden. měsíců	Odpracovaná doba		Neodpracovaná doba		
		celkem	z toho přesčas	celkem	z toho	
					nemoc	dovolená
		hod/měs	hod/měs	hod/měs	hod/měs	hod/měs
4141 Řadoví knihovníci, archiváři, evidenční pracovníci	16	151,1	0,0	16,8	4,6	10,0
4190 Ostatní nižší úředníci jinde neuvedení	69	153,1	6,9	20,7	10,6	6,9
4211 Pokladníci (v bankách, pojišťov., spořitelnách, na poště)	144	146,2	1,0	18,6	5,4	10,3
4212 Úředníci na přepážkách a směnárníci	584	136,8	0,5	20,9	7,9	9,6
4213 Pokladníci v obchodě, společném stravování apod.	485	147,0	1,3	22,8	12,1	8,2
4214 Prodavači vstupenek, jízdenek apod.	99	144,7	6,4	20,6	7,5	11,6
4215 Bookmakeři, krupiéři a úředníci sázkových kancelářů	120	163,4	0,0	10,1	4,0	6,0
4222 Recepční	30	152,2	11,1	23,7	13,1	9,8
4223 Telefonisté	11	154,8	0,2	11,1	1,6	7,2
4224 Informátoři	13	149,1	3,1	19,7	12,0	7,2
5121 Pracovníci dohlížející nad obsluh. personálem, hospodyně	35	150,1	1,3	22,9	16,2	6,2
5122 Kuchaři	244	151,0	0,8	19,1	9,7	7,1
5123 Číšníci, servírky	17	154,6	5,9	17,0	3,2	7,9
5169 Ostatní pracovníci ochrany a ostrahy jinde neuvedení	486	160,3	13,1	18,7	10,0	7,5
5211 Prodavači v obchodech	1 201	149,0	2,5	22,9	12,7	7,5
6111 Pěstitelé polních plodin	67	155,4	11,4	28,4	10,0	12,1
6121 Chovatelé hospodářských zvířat (kromě drůbeže a včel)	274	153,8	11,0	28,5	14,6	11,6
6122 Chovatelé drůbeže	28	164,5	12,1	21,5	10,5	7,9
6141 Dělníci pro pěstění a ošetřování lesa	165	147,4	5,3	31,1	14,2	5,6
6142 Dělníci pro těžbu dřeva (kromě obsluhy pojízdných zařiz.)	74	141,2	2,8	34,0	12,2	8,5
7121 Zedníci z tradičních materiálů (bambus, hlína atd.)	15	146,4	4,0	27,2	16,9	7,5
7122 Zedníci, kameníci, omítkáři	330	143,0	6,2	37,0	17,4	12,2
7124 Tesaři a truhláři	90	143,0	8,0	33,6	15,6	10,2
7125 Stavební montážníci	18	183,4	27,2	19,5	6,7	10,8
7129 Ostatní stavební děl. stav. výroby a prac. v ost. oborech	109	181,7	8,9	21,4	6,7	7,2
7131 Stavební pokrývači	13	147,1	3,4	27,0	12,9	9,0
7136 Instalatéři, potrubáři, stavební zámečníci, klempíři	277	154,6	9,1	21,0	9,3	7,2
7137 Stavební a provozní elektrikáři	87	153,8	9,5	24,4	10,0	9,9
7141 Malíři a tapetáři	30	144,5	8,0	34,6	18,3	10,7
7142 Lakýrníci a pracovníci v příbuzných oborech	97	152,6	10,4	21,9	11,5	6,6
7212 Svářeči, řezači plamenem a páječi	242	155,0	9,8	23,7	10,2	7,2
7213 Výrobci a opraváři výrobků a dílů z plechů	17	148,5	16,1	27,4	16,6	7,6
7214 Montéři kovových konstrukcí	24	139,2	4,0	26,2	12,2	11,0
7221 Kováři, obsluha kováčích lisů, obsluha bucharů	56	157,2	5,1	17,8	7,7	7,7
7222 Nástrojaři, kovomodeláři, kovodělníci, zámečníci	1 102	154,7	10,4	21,1	9,1	7,1
7223 Seřizovači a obsluha obráběcích strojů	769	157,5	8,9	19,4	9,6	6,9
7224 Brusíči, leštiči a ostříči nástrojů	113	161,8	11,7	20,9	10,7	5,6
7231 Mechanici a opraváři motorových vozidel	189	156,3	6,5	17,2	7,1	6,8
7234 Mechanici a opraváři kolejových vozidel	313	142,0	3,4	23,9	10,6	10,2
7235 Mechanici obráběcích, zemědělských strojů a prům. zařiz.	817	157,8	9,4	19,6	8,4	7,1
7239 Ostatní mechanici a opraváři strojů a zařízení bez elektro	54	150,1	3,9	21,7	9,5	7,0
7241 Elektromech.a seřizovači různých typů elektrických zařiz.	4 907	145,8	12,7	24,6	13,1	6,6
7242 Mechanici, opraváři a seřizovači elektr. částí aut, letadel	146	145,9	3,9	19,8	7,7	9,7
7243 Mechanici, seřizovači, opraváři elektronických zařízení	135	155,9	11,6	15,6	3,6	8,2

Revidované výsledky ke dni 10. 3. 2010

**Průměrná měsíční odpracovaná a neodpracovaná doba zaměstnanců
podle podskupin zaměstnání KZAM-R**

kraj: **Plzeňský**

Podskupiny zaměstnání KZAM-R	Počet zaměstnanců přečtený podle eviden. měsíců	Odpracovaná doba		Neodpracovaná doba		
		celkem	z toho přesčas	celkem	z toho	
					nemoc	dovolená
		hod/měs	hod/měs	hod/měs	hod/měs	hod/měs
7246 Montéři a opraváři silnoproudých elektrických vedení	182	152,8	3,6	14,5	3,9	8,5
7321 Výrobci hrnčířského, porcelán. zboží, žáruvzdor. výrobků	161	143,3	2,9	24,5	13,2	7,1
7324 Malíři skla a keramiky a pracovníci v příbuzných oborech	25	135,2	2,4	31,9	21,2	5,1
7341 Tiskaři, sazeči (kromě obsluhy tiskárenských strojů)	50	145,1	5,7	20,5	11,4	6,4
7411 Zpracovatelé masa, ryb vč. uzenářů a konzerv. masa a ryb	342	152,1	6,5	24,5	11,3	10,6
7412 Zpracovatelé pekárenských a cukrářských výrobků	79	144,8	3,8	25,6	16,6	7,2
7419 Ostatní zpracovatelé - výrobci potravinářských výrobků	134	159,9	10,8	15,4	4,4	9,7
7421 Impregnační a úpraváři dřeva	31	139,0	3,9	36,9	23,0	8,0
7422 Uměleč. truhláři, řezbáři, výrobci a oprav.výrobků ze dřeva	193	160,2	6,9	23,6	10,4	9,3
7436 Švadleny, vyšivači a pracovníci v příbuzných oborech	103	146,3	1,1	17,8	9,1	3,6
7437 Čalouníci a pracovníci v příb. oborech (vč.autočalouníků)	16	136,6	2,6	28,5	16,1	8,4
7439 Ostatní dělníci při výrobě textilu, oděvů a výrobků z kůží	1 535	143,1	9,3	28,8	11,0	9,8
8111 Obsluha důlního zařízení a razičích štítů	16	162,4	18,7	26,9	11,2	11,4
8112 Obsluha zařízení pro úpravu rudných a nerudných surovin	228	154,7	13,4	22,3	8,0	8,3
8121 Obsluha zařízení při hutní výrobě kovů obsluha pecí	350	166,7	19,7	21,7	12,3	5,9
8122 Obsluha zařízení ve slévárenství (taviči, slévači)	403	157,6	5,7	32,8	8,4	21,2
8123 Obsluha zařízení na tepelné zpracování kovů	75	170,6	13,0	14,2	6,3	6,3
8131 Obsluha pecí na výrobu skla a keramiky	168	152,9	14,1	24,4	8,2	9,1
8139 Obsluha ostatních zařízení na výrobu skla a keramiky	350	142,8	5,8	27,3	13,8	7,0
8141 Obsluha pily a jiného zařízení na zpracování dřeva	601	157,0	9,5	23,7	14,4	7,9
8149 Obsluha ostatních zařiz.na zpracování dřeva a v papírnách	317	154,7	10,0	22,3	10,8	7,3
8159 Obsluha ostat. zařízení při chemické výrobě jinde neuved.	111	147,1	5,4	22,7	9,3	8,1
8161 Obsluha zařízení při výrobě a rozvodu elektřiny	40	150,9	6,4	17,4	6,5	9,7
8162 Obsluha parních turbín, ohřivačů a motorů	154	159,7	11,6	15,6	4,4	8,4
8163 Obsluha zařízení při úpravě, čištění a rozvodu vody	199	150,2	3,5	17,3	7,0	8,7
8171 Obsluha automatických nebo poloaut. montážních linek	659	156,2	7,0	15,0	4,6	4,4
8172 Obsluha průmyslových robotů	332	160,4	10,0	13,8	5,9	5,0
8180 Obsluha strojů a zařízení pro práce na železničním svršku	68	144,8	7,6	31,1	13,2	9,6
8211 Obsluha automat. nebo poloaut. obráb.strojů (kromě 722)	166	152,9	12,9	18,5	7,4	6,9
8212 Obsluha strojů na výrobu maltovin, vápna, cementu	34	146,5	11,8	26,7	11,5	11,2
8223 Obsluha strojů při konečné úpravě ochranných povlaků	18	149,3	13,0	33,0	15,0	4,7
8232 Obsluha strojů na výrobu plast. výrobků (vč. laminování)	554	150,6	9,7	22,7	11,8	7,2
8251 Obsluha tiskárenských strojů	62	150,5	8,4	18,2	8,2	7,2
8264 Obsluha strojů na bělení, barvení, čištění, praní, žehlení	98	151,5	11,6	23,1	9,9	6,9
8271 Obsluha strojů na zpracování a konzervování masa a ryb	68	149,6	4,1	20,6	9,2	8,4
8273 Obsluha strojů na mletí zrn a koření	21	147,3	2,9	29,0	13,0	10,7
8281 Montážní dělníci montující mechanická zařízení (stroje)	586	144,6	7,6	26,9	15,7	7,4
8282 Montážní dělníci montující elektrická zařízení	401	146,4	4,4	24,2	13,0	5,7
8284 Montážní dělníci montující výrobky z kovů, pryže a plastů	194	146,1	7,7	26,6	13,7	6,6
8287 Montážní dělníci montující výrobky z kombinovaných mat.	36	135,8	1,1	27,6	15,1	3,3
8290 Obsluha jin.stacionárních zařízení a ost. montážní dělníci	56	153,6	8,6	24,0	10,0	10,0
8311 Strojvedoucí	269	146,4	15,1	24,0	3,7	10,3
8313 Dělníci zabezpeč. sestavování vlaků (brzdaři, výhybkáři)	289	147,6	13,9	22,5	7,2	13,0
8321 Řidiči osobních a malých dodávkov. automobilů, taxikáři	67	158,8	10,5	20,8	5,4	9,3

Revidované výsledky ke dni 10. 3. 2010

**Průměrná měsíční odpracovaná a neodpracovaná doba zaměstnanců
podle podskupin zaměstnání KZAM-R**

kraj: **Plzeňský**

Podskupiny zaměstnání KZAM-R	Počet zaměstnanců přepočtený podle eviden. měsíců	Odpracovaná doba		Neodpracovaná doba		
		celkem	z toho přesčas	celkem	z toho	
					nemoc	dovolená
		hod/měs	hod/měs	hod/měs	hod/měs	hod/měs
8324 Řidiči nákladních automobilů a tahačů	1 333	162,2	6,4	14,9	6,4	6,1
8326 Řidiči speciálních vozidel	42	158,4	9,3	22,8	13,9	7,4
8331 Obsluha zemědělských a lesních strojů	386	154,7	11,7	29,2	13,0	8,8
8332 Obsluha zemních a příbuzných strojů	129	149,1	13,2	31,0	11,1	10,8
8333 Obsluha jeřábů, zdvihacích a podob. manipulačních zařiz.	204	154,6	10,6	23,1	13,0	7,3
8334 Obsluha vysokozdvíhacích a ostatních motorových vozíků	533	153,3	11,2	21,0	8,6	8,7
9132 Pomocníci a uklízeči v kancelář., hotel., nemocnicích ap.	565	150,0	2,7	23,0	13,5	6,5
9141 Domovníci, správci domu	39	159,1	3,8	13,6	4,9	7,0
9152 Vrátní, hlídači, uváděči a šatnářky	224	156,6	3,1	17,3	8,1	8,0
9161 Sběrači odpadků, popeláři	40	147,8	3,4	30,5	17,9	10,8
9162 Metaři, čističi záchodků, žump, kanálů a podob. zařízení	34	138,3	1,6	26,7	11,3	10,0
9211 Pomocní a nekvalifikovaní dělníci v zemědělství	13	140,1	6,0	40,2	20,8	13,0
9212 Pomocní a nekvalifikovaní dělníci v lesnictví	34	148,9	4,5	29,0	14,5	8,1
9312 Pomocní a nekvalifik. dělníci na stavbách a údržbě silnic	51	135,6	5,3	35,6	17,1	11,3
9321 Pomocní a nekvalifikovaní montážní a manipulační dělníci	368	148,4	9,6	25,3	12,5	7,4
9322 Ruční baliči a pytlovači	34	140,6	0,6	30,1	13,9	9,3
9323 Dělníci nádvorní skupiny (pomocní montéři)	193	162,3	17,7	18,4	5,3	9,4
9333 Vazači a nosiči břemen, přístavní dělníci (dokaři)	73	148,3	7,9	29,2	19,3	7,5
9339 Pomocní a nekvalif. prac. v dopr., ve skladech, v telekom.	537	148,5	4,2	21,6	10,6	8,3



Dodatek

Technický popis šetření

Dodatek – Technický popis šetření

Technický popis šetření přibližuje metodické postupy používané při zpracování podnikatelské sféry Regionální statistiky ceny práce (RSCP-PS). Popis je rozdělen do pěti kapitol: metoda výběru ekonomických subjektů, vstupní údaje, nejdůležitější sledované veličiny, dopočtové metody a definice vybraných pojmů.

1. Metoda výběru ekonomických subjektů

Kapitola popisuje základní soubor šetření, strukturu výběrového souboru a postup při výběru ekonomických subjektů (ES).

1.1. Základní soubor

Základním souborem RSCP-PS jsou aktivní ekonomické subjekty z registru ekonomických subjektů Českého statistického úřadu (ČSÚ), které mají 10 a více zaměstnanců a přísluší do podnikatelské sféry a do institucionálních sektorů nefinančních podniků, finančních institucí nebo vládních institucí. Ekonomické subjekty, které přísluší do podnikatelské sféry, odměňují podle zákona č. 1/1992 Sb. o mzdě, odměně za pracovní pohotovost a o průměrném výdělků. Způsob odměňování se zjišťuje pomocí registru „Automatizovaného rozpočtového informačního systému“ (ARIS), který je spravován Ministerstvem financí. Registr ekonomických subjektů (RES) je detailně popsán na internetových stránkách ČSÚ (www.czso.cz).

1.2. Struktura výběrového souboru

Statistické šetření RSCP-PS za 1. – 2. čtvrtletí 2006 zahrnuje 3155 ekonomických subjektů, které reprezentují přibližně 1199 tisíc zaměstnanců. Strukturu výběrového souboru RSCP-PS bez non-response (dále jen výběrový soubor) ukazují z různých pohledů pro 1. – 2. čtvrtletí 2006 následující tabulky.

Výběrový soubor RSCP podnikatelské sféry			
	RSCP-PS Celkem	RSCP-PS – kraj Plzeňský	
		se sídlem v kraji	se sídlem mimo kraj
Počet ekonomických subjektů	3155	159	164
Počet zaměstnanců	1199 tisíc	39 tisíc	17 tisíc

Tabulka 1

Odvětvová skladba výběrového souboru RSCP-PS – kraj Plzeňský			
Kód CZ-NACE		Počet ekonomických subjektů	
		se sídlem v kraji	se sídlem mimo kraj
A	Zemědělství, lesnictví a rybnářství	22	8
B	Těžba a dobývání		1
C	Zpracovatelský průmysl	76	25
D	Výroba a rozvod elektřiny, plynu, tepla	4	2
E	Zásobování vodou, činnosti související s odpady	5	4
F	Stavebnictví	12	6
G	Obchod, opravy motorových vozidel	18	32
H	Doprava a skladování	10	7
I	Ubytování, stravování a pohostinství	2	3
J	Informační a komunikační činnosti	1	11
K	Peněžnictví a pojišťovnictví	1	32
L	Činnosti v oblasti nemovitostí		1
M	Profesní, vědecké a technické činnosti	4	5
N	Administrativní a podpůrné činnosti	1	17
O	Veřejná správa, obrana, sociální zabezpečení		6
P	Vzdělávání	2	1
Q	Zdravotní a sociální péče	1	
R	Kulturní, zábavní a rekreační činnosti		3
S	Ostatní činnosti		

Tabulka 2

1.3. Výběr

Výběr ekonomických subjektů v RSCP-PS lze charakterizovat jako jednostupňový stratifikovaný výběr. Výběrovými jednotkami jsou ekonomické subjekty, na které se v případě vybrání vztahuje zpravodajská povinnost. Statistickými jednotkami jsou zaměstnanci, kteří jsou nositeli sledovaných statistických znaků. Základní soubor (ZS) je rozdělen do oblastí (strat) podle:

- regionů (krajů),
- velikostních kategorií,
- odvětvových skupin.

Regionem se z hlediska výběru jednotek rozumí kraj ve smyslu ústavního zákona č. 347/1997 Sb. v platném znění. Ke stratifikaci výběrové opory jsou použity tři velikostní kategorie ekonomických subjektů uvedené v tabulce 3 – Velikostní kategorie pro výběr. Stratifikační třídění obsahuje dvanáct odvětvových skupin z vybraných institucionálních sektorů podnikatelské sféry.

Vymezení strat je provedeno na základě podobnosti v charakteru ekonomické činnosti a podobnosti v zaměstnanecké struktuře.

V jednotlivých oblastech ZS, vzniklých jeho rozdělením dle příslušných stratifikačních kritérií, je vybrán stanovený podíl ekonomických subjektů. Největší subjekty s 1000 a více zaměstnanci jsou zařazeny do šetření všechny (výběr s pravděpodobností rovnou 1), u ekonomických subjektů s 250 až 999 zaměstnanci se postupně navyšuje výběrový podíl tak, aby od roku 2007 činil 100%. Menší subjekty s 10 až 249 zaměstnanci jsou vybírány v jednotlivých stratech systematickým náhodným výběrem s nestejnými pravděpodobnostmi bez vracení. Pravděpodobnosti výběru se liší podle velikosti subjektu a jejich výše je určena výběrovým podílem uvedeným v tabulce 3. Výběrový soubor ekonomických subjektů s 10 až 249 zaměstnanci se obměňuje metodou rotujícího panelu s periodou rotace devět let, tzn. k plné obměně dojde za devět let.

Velikostní kategorie pro výběr		
Kategorie	Počet zaměstnanců	Výběrový podíl [%]
1	10 až 49	4,5
2	50 až 249	15
3	250 až 999	80
4	1000 a více	100

Tabulka 3

2. Vstupní údaje

Kapitola popisuje sběr dat do šetření RSCP-PS, nejdůležitější vstupní údaje a používané klasifikace a číselníky.

2.1. Sběr dat

Ekonomické subjekty, na které se vztahuje zpravodajská povinnost, vykazují do statistického šetření RSCP-PS údaje o všech zaměstnancích v pracovním poměru. Vybraná zpravodajská jednotka předává data na Ministerstvo práce a sociálních věcí, které je orgánem vykonávajícím státní statistickou službu. Termínem pro předání dat od respondenta je konec měsíce následujícího po skončení sledovaného období.

Předávaná data mají formu databázových souborů a obsahují informace o zaměstnavateli a zaměstnancích. U více než 90 % respondentů je zdrojem dat pro šetření mzdový a personální systém. Datové soubory jsou předávány ve více než 90 % případů elektronickou poštou, zbylá část respondentů posílá data na disketě, případně na papírových formulářích.

Pro kontrolu a opravu dat, připravených mzdovým a personálním systémem respondenta, případně pro pořízení vstupních dat, je určen "Pořizovací program ISPV 2006", který se musí před použitím nainstalovat na lokální disk.

Poživovací program řeší i zabezpečení dat při přenosu od respondenta ke zpracovateli. Používá přitom hybridní šifrování s veřejným a privátním klíčem. Veřejný klíč je součástí instalace pořizovacího programu, privátní klíč je uložen na interním serveru zpracovatele. Zašifrovaná data se ukládají do souboru s formátem S/MIME verze 3.

2.2. Nejdůležitější vstupní údaje

Šetření RSCP-PS se čtvrtletní periodicitou monitoruje výdělkovou úroveň a odpracovanou dobu jednotlivých zaměstnání podle klasifikace KZAM-R v České republice.

Hodinový výdělek je přímo zjišťovaný údaj, který je definován jako průměrný hrubý hodinový výdělek zaměstnance v posledním čtvrtletí sledovaného období (§ 17 zákona č. 1/1992 Sb.). Jedná se o podíl hrubé mzdy a odpracované doby za rozhodné čtvrtletí. Hodinový výdělek je krátkodobým indikátorem výdělkové úrovně.

Hrubá měsíční mzda, vypočtená z hrubé mzdy za sledované období, je druhým indikátorem, který ukazuje výdělkovou úroveň. Hrubá mzda je součtem mzdy za práci, náhrad mzdy a odměn za pracovní pohotovost, které jsou přímo sbíranými položkami. Mzda je definována jako mzda za práci podle § 4 zákona č. 1/1992 Sb., o mzdě, odměně za pracovní pohotovost a průměrném výdělku ve znění pozdějších předpisů. Šetření RSCP-PS sleduje i strukturu hrubé měsíční mzdy, tj. prémie a odměny, příplatky za přesčas, ostatní příplatky, náhrady a odměny za pracovní pohotovost. Hrubá měsíční mzda a její složky se vztahují k celému sledovanému období, které zahrnuje dobu od počátku roku do konce čtvrtletí, za které se šetření provádí.

Šetření RSCP-PS dále sleduje pracovní dobu zaměstnanců. Vstupní věta o zaměstnanci obsahuje odpracovanou dobu od počátku roku a z ní počet přesčasových hodin. Odpracovaná doba u zaměstnanců odměňovaných měsíční mzdou nezahrnuje dobu svátků v jinak pracovních dnech. Věta dále obsahuje celkovou neodpracovanou dobu od počátku roku, z ní počet hodin nemoci a dovolené.

2.3. Klasifikace a číselníky

RSCP-PS používá standardní statistické klasifikace a číselníky (podrobněji popsané na www.czso.cz). Použití platných statistických klasifikací je závazné jak pro orgán vykonávající státní statistickou službu, tak pro zpravodajské jednotky, které poskytují údaje pro statistické zjišťování. Proto i RSCP-PS používá následující klasifikace a číselníky:

KZAM-R **Klasifikace zaměstnání**; vydáno sdělením ČSÚ č. 492/2003 Sb. ze dne 18. prosince 2003 o vydání rozšířené Klasifikace zaměstnání KZAM-R.

- CZ-ICSE** **Klasifikace postavení v zaměstnání;** vydáno sdělením ČSÚ č. 494/2003 Sb. ze dne 18. prosince 2003 o vydání Klasifikace postavení v zaměstnání.
- KKOV** **Klasifikace kmenových oborů vzdělání;** vydáno sdělením ČSÚ č. 320/2003 Sb. ze dne 9. září 2003 o zavedení Klasifikace kmenových oborů vzdělání. Poslední aktualizace byla provedena k 1. září 2006 sdělením ČSÚ č. 391/2006 Sb. ze dne 20. července 2006 o aktualizaci Klasifikace kmenových oborů vzdělání.
- CZ-NUTS** **Klasifikace územních statistických jednotek;** vydáno sdělením ČSÚ č. 490/2003 Sb. ze dne 18. prosince 2003 o vydání Klasifikace územních statistických jednotek. Poslední aktualizace byla provedena k 1. květnu 2004 sdělením ČSÚ č. 228/2004 Sb. ze dne 14. dubna 2004 o aktualizaci Klasifikace územních statistických jednotek.
- CZ-NACE¹** **Klasifikace ekonomických činností (CZ-NACE);** vydáno sdělením ČSÚ č. 244/2007 Sb. ze dne 18. září 2007 o zavedení Klasifikace ekonomických činností.
- CZ-GEONOM** **Klasifikace zemí;** vydáno sdělením ČSÚ č. 487/2003 Sb. ze dne 18. prosince 2003 o vydání Klasifikace zemí. Poslední aktualizace byla provedena k 1. červenci 2005 sdělením ČSÚ č. 243/2005 Sb. ze dne 9. června 2005 o aktualizaci Klasifikace zemí.

¹ Revidovaná výsledková publikace využívá z důvodu srovnání s novějšími výsledky klasifikaci CZ-NACE (původní verze využívala klasifikaci OKEČ).

3. Nejdůležitější sledované veličiny

Kapitola popisuje nejdůležitější sledované veličiny, algoritmy jejich výpočtu a kritéria pro zahrnutí zaměstnanců do dalších výpočtů.

3.1. Hodinový výdělek

Hodinový výdělek je přímo zjišťovaná veličina. Do výpočtu charakteristik hodinového výdělku jsou zařazeni zaměstnanci, kteří byli v evidenčním stavu v posledním dnu sledovaného období.

3.2. Hrubá měsíční mzda

Hrubá měsíční mzda se vztahuje k celému sledovanému období, tedy k 1. čtvrtletí, k 1. - 2. čtvrtletí, k 1. - 3. čtvrtletí, nebo k 1. - 4. čtvrtletí. Na rozdíl od hodinového výdělku musí být hrubá měsíční mzda vypočtena z dalších přímo zjišťovaných mzdových položek a nemzdových plnění.

Hrubá mzda je v RSCP-PS definována jako součet mzdy za práci, náhrady mzdy a odměny za pracovní pohotovost. Hrubá měsíční mzda zaměstnance se vypočte podle vzorce:

$$\text{HMM} = \frac{\text{MZDA} + \text{NAHRADY} + \text{POHOTOV}}{\text{MESPLAC}_{\text{prep}}}$$

kde :

HMM	je hrubá měsíční mzda zaměstnance,
MZDA	je mzda za práci zaměstnance v kumulaci za sledované období (vstupní položka věty o zaměstnanci),
NAHRADY	jsou náhrady mzdy zaměstnance v kumulaci za sledované období (vstupní položka věty o zaměstnanci),
POHOTOV	je odměna za pracovní pohotovost zaměstnance v kumulaci za sledované období (vstupní položka věty o zaměstnanci),
MESPLAC _{prep}	je počet přepočtených placených měsíců zaměstnance, tj. počet měsíců, odpovídajících součtu odpracované doby a doby, po kterou pobíral náhrady mzdy.

Počet přepočtených placených měsíců MESPLAC_{prep} je roven počtu kalendářních měsíců v případě, že zaměstnanec s plným pracovním úvazkem po celé sledované období pracoval nebo pobíral náhrady mzdy. Pokud zaměstnanec byl v evidenčním stavu kratší dobu než sledované období, bude jeho počet placených měsíců zkrácen poměrem počtu pracovních dnů v evidenčním stavu a ve sledovaném období. Podobně se počet placených měsíců zkrátí, pokud zaměstnanec měl jinou absenci než absenci s náhradou mzdy (např. nemoc), případně měl sjednán kratší pracovní úvazek.

Hrubá měsíční mzda za určitou skupinu zaměstnanců je vážená charakteristika, v níž hrubá měsíční mzda určitého zaměstnance má váhu, odpovídající počtu jeho placených měsíců za sledované období (tzv. váha placené doby). Tento způsob výpočtu umožňuje korektní srovnání mzdové úrovně jednotlivých zaměstnání a srovnávání v čase.

Sestavy s hrubou měsíční mzdou, diferenciací a strukturou hrubé mzdy obsahují také měsíční placenou dobu. Tento údaj ukazuje počet placených hodin (odpracovaná doba a doba náhrad) za placený měsíc a je v souladu s výpočtem hrubé měsíční mzdy.

Pro zahrnutí zaměstnance do výpočtů hrubé měsíční mzdy se uplatňují následující kritéria:

- přepočtený počet placených měsíců zaměstnance je alespoň jeden měsíc,
- stanovená týdenní pracovní doba na dané pracovní místo je alespoň 30 hodin (dle doporučení Eurostatu).

3.3. Měsíční odpracovaná a neodpracovaná doba

Měsíční odpracovaná (resp. neodpracovaná) doba se stejně jako hrubá měsíční mzda vztahuje k celému sledovanému období tj. k 1. čtvrtletí, k 1. - 2. čtvrtletí, k 1. - 3. čtvrtletí, nebo k 1. - 4. čtvrtletí.

Měsíční odpracovaná doba zaměstnance se vypočte podle vzorce:

$$\text{ODPRACD}_{\text{mes}} = \frac{\text{ODPRACD}}{\text{MESEVID}_{\text{prep}}}$$

kde :

- ODPRACD_{mes} je měsíční odpracovaná doba zaměstnance,
 ODPACD je odpracovaná doba zaměstnance v kumulaci za sledované období (vstupní položka věty o zaměstnanci),
 MESEVID_{prep} je počet přepočtených evidenčních měsíců zaměstnance, tj. počet měsíců, odpovídajících délce pracovního úvazku a délce pracovního poměru ve sledovaném období.

Počet přepočtených evidenčních měsíců MESEVID_{prep} je roven počtu kalendářních měsíců v případě, že zaměstnanec s plným pracovním úvazkem po celé sledované období byl v pracovním poměru a nebyl na mateřské či rodičovské dovolené. Pokud zaměstnanec byl v evidenčním stavu kratší dobu, než sledované období, bude jeho počet evidenčních měsíců zkrácen poměrem počtu pracovních dnů v evidenčním stavu a ve sledovaném období. Podobně se počet evidenčních měsíců zkrátí, pokud zaměstnanec měl sjednán kratší pracovní úvazek.

Měsíční odpracovaná doba za určitou skupinu zaměstnanců je vážená charakteristika, v níž měsíční odpracovaná doba určitého zaměstnance má váhu, odpovídající počtu jeho evidenčních měsíců ve sledovaném období (tzv. váha

evidenční doby). Pro zahrnutí zaměstnance do výpočtů měsíční odpracované doby se uplatňují stejná kritéria jako u hrubé měsíční mzdy.

Obdobně jako odpracovaná doba se počítají měsíční neodpracovaná doba a také průměrné měsíční údaje o přesčasu, dovolené a nemoci.

4. Dopočtové metody

Kapitola dopočtové metody obsahuje řešení neodpovědí a popis metody vážení, hodnocení kvality odhadů a přehled publikovaných tabulek podle použitých vah.

4.1. Řešení neodpovědí a metoda vážení

Problém neodpovědí (tzv. non-response) či z dalších důvodů nepoužitelných dat od vybraného ekonomického subjektu je v RSCP-PS řešen metodou historické imputace a metodou upravující podnikové váhy respondentům.

Metoda vážení, používaná v RSCP-PS, umožňuje získat z dat výběrového souboru odhady charakteristik (parametrů) základního souboru. Odhady charakteristik zaměstnanecké populace základního souboru RSCP-PS jsou publikovány ve všech tabulkách s výjimkou tabulek s tříděním podle jednotlivých zaměstnání. Základem podnikových vah jsou váhové koeficienty, které vycházejí z pravděpodobnosti výběru každého ekonomického subjektu. Po úpravě vah z důvodu non-response se získají konečné podnikové váhy pomocí dopočtu na aktuální počet ES v základním souboru v rámci jednotlivých vážících strat. Podnikové váhy zvyšují při výpočtech odhadů význam dat ekonomických subjektů s relativně malým zastoupením ve výběrovém souboru. Relativně nejméně zastoupené jsou ve výběrovém souboru RSCP-PS ekonomické subjekty s 10-49 zaměstnanci, a proto mají největší váhy při výpočtech odhadů.

Výpočet váhy jednotlivých zaměstnanců je závislý na typu tabulky a také na typu publikovaného ukazatele. Přehled všech publikovaných tabulek s uvedením použitých vah je uveden v oddíle 4.3. Váha zaměstnance je součinem vah používaných v daném typu tabulkové sestavy.

Tabulky s tříděním podle podskupin zaměstnání KZAM-R (PS-V5, PS-M5 a PS-T5) obsahují charakteristiky výběrového souboru. Při interpretaci výsledků je nutno mít na zřeteli, že charakteristiky výběrového souboru nelze automaticky pokládat za odhady platné pro celou zaměstnaneckou populaci. Výběrové charakteristiky jsou ovlivněny větším relativním zastoupením velkých ekonomických subjektů ve výběrovém souboru RSCP-PS.

4.2. Kvalita odhadů

Odhadované charakteristiky podléhají dvěma typům chyb – výběrovým chybám a nevýběrovým chybám. Výběrové chyby jsou způsobeny faktorem náhody při pravděpodobnostním výběru RSCP-PS. Hodnoty výběrových chyb není možné z výběrového souboru RSCP-PS dostatečně přesně kvantifikovat, nicméně používaná stratifikace výrazně snižuje jejich výši. Nevýběrové chyby bývají způsobeny především špatnou kvalitou dat předávaných respondenty (neúplné a chybné údaje) a jejich vliv je snižován několikastupňovými kontrolními mechanismy a častými kontakty zpracovatele šetření s respondenty.

4.3. Přehled publikovaných tabulek podle použitých vah

Hodinový výdělek				
Tabulka	Třídící kritérium	Podniková váha	Váha placené doby	Váha evidenční doby
PS-V0	Celý kraj	X		
PS-V1	HL. třídy zaměstnání KZAM-R	X		
PS-V2	Věkové kategorie	X		
PS-V4	Vzdělání	X		
PS-V5	Podskupiny zaměstnání KZAM-R			
PS-V6	Kategorie zaměstnání	X		
PS-V8	Pohlaví	X		

Tabulka 4

Hrubá měsíční mzda				
Tabulka	Třídící kritérium	Podniková váha	Váha placené doby	Váha evidenční doby
PS-M0	Celý kraj	X	X	
PS-M1	HL. třídy zaměstnání KZAM-R	X	X	
PS-M5	Podskupiny zaměstnání KZAM-R		X	

Tabulka 5

Odpracovaná a neodpracovaná doba				
Tabulka	Třídící kritérium	Podniková váha	Váha placené doby	Váha evidenční doby
PS-T5	Podskupiny zaměstnání KZAM-R			X

Tabulka 6

5. Definice vybraných pojmů

Ekonomický subjekt	Ekonomický subjekt je právnický subjekt nebo fyzická osoba s postavením podnikatele, zapsaná do registru ekonomických subjektů ČSÚ. Každému ekonomickému subjektu se přiděluje identifikační číslo (IČ).
Organizační jednotka	Z hlediska mzdové statistiky RSCP se dělí ekonomické subjekty na organizační jednotky podle okresu, ve kterém jejich zaměstnanci působí. Organizační jednotku tvoří všichni zaměstnanci ekonomického subjektu, kteří působí ve stejném okrese.
Zpravodajská jednotka	Zpravodajskou jednotkou je právnická osoba, organizační složka státu nebo fyzická osoba, od níž se požaduje poskytnutí údajů ve statistickém zjišťování podle zákona č. 89/1995 Sb., o státní statistické službě, ve znění pozdějších předpisů.
Sledované období	Sledované období je období od začátku roku do konce čtvrtletí, za které se provádí výběrové statistické zjišťování.
Podnikatelská sféra	Do podnikatelské sféry patří subjekty, které odměňují podle zákona č. 1/1992 Sb., o mzdě, odměně za pracovní pohotovost a o průměrném výdělku ve znění pozdějších předpisů.
Nepodnikatelská sféra	Do nepodnikatelské sféry patří organizace, které odměňují podle zákona č. 143/1992 Sb., o platu a odměně za pracovní pohotovost v rozpočtových a některých dalších organizacích a orgánech ve znění pozdějších předpisů.
Základní soubor	Základním souborem RSCP-PS jsou aktivní ekonomické subjekty podnikatelské sféry z registru ekonomických subjektů ČSÚ, které mají 10 a více zaměstnanců a přísluší do institucionálních sektorů nefinanční podniky, finanční instituce nebo vládní instituce.