



# Regionální statistika ceny práce

II. čtvrtletí 2008  
Podnikatelská sféra  
**Vysočina**

Revidované výsledky ke dni 10. 3. 2010

## **Copyright - MPSV ČR**

Publikace ani její část nesmí být kopírována, rozšiřována a zařazována do informačních systémů v jakékoliv formě (elektronické, mechanické, optické, magnetické aj.) bez písemného souhlasu

**Ministerstva práce a sociálních věcí**

**Zpracovatel: TREXIMA, spol. s r.o., tř. T. Bati 299, 764 21 Zlín - Louky**

## O b s a h :

<b>Úvod</b> .....	7
-------------------	---

**Výsledková část podnikatelská sféra**

Základní metodické přístupy .....	11
Popis publikovaných tabulek .....	12

**Hodinový výdělek**

PS-V0	Hodinový výdělek v podnikatelské sféře .....	13
PS-V1	Hodinový výdělek podle hlavních tříd zaměstnání KZAM-R .....	14
PS-V2	Hodinový výdělek podle věkových kategorií .....	15
PS-V4	Hodinový výdělek podle vzdělání .....	15
PS-V5	Hodinový výdělek podle podskupin zaměstnání KZAM-R .....	16
PS-V6	Hodinový výdělek podle kategorií zaměstnání .....	21
PS-V8	Hodinový výdělek podle pohlaví .....	21

**Hrubá měsíční mzda**

PS-M0	Hrubá měsíční mzda a její složky, diferenciací, placená doba v podnikatelské sféře .....	23
PS-M1	Hrubá měsíční mzda a její složky, diferenciací, placená doba podle hlavních tříd zaměstnání KZAM-R .....	24
PS-M5	Hrubá měsíční mzda a její složky, diferenciací, placená doba podle podskupin zaměstnání KZAM-R .....	26

**Měsíční odpracovaná a neodpracovaná doba**

PS-T5	Průměrná měsíční odpracovaná a neodpracovaná doba podle podskupin zaměstnání KZAM-R .....	36
-------	--	----

**Dodatek – technický popis šetření**

1. Metoda výběru ekonomických subjektů .....	43
1.1 Základní soubor .....	43
1.2 Struktura výběrového souboru .....	43
1.3 Výběr .....	44
2. Vstupní údaje .....	45
2.1 Sběr dat .....	45
2.2 Nejdůležitější vstupní údaje .....	46
2.3 Klasifikace a číselníky .....	46
3. Nejdůležitější sledované veličiny .....	48
3.1 Hodinový výdělek .....	48

3.2 Hrubá měsíční mzda .....	48
3.3 Měsíční odpracovaná a neodpracovaná doba .....	49
4. Dopočtové metody .....	50
4.1 Řešení neodpovědí a metoda vážení .....	50
4.2 Kvalita odhadů .....	51
4.3 Přehled publikovaných tabulek podle použitých vah .....	51
5. Definice vybraných pojmů .....	52



# Úvod



## Úvod

Regionální statistika ceny práce (RSCP) je systém pravidelného monitorování výdělkové úrovně a pracovní doby zaměstnanců v jednotlivých krajích České republiky formou statistického šetření. Sledovanými ukazateli výdělkové úrovně jsou hodinový výdělek a hrubá měsíční mzda (plat). Šetření metodicky vychází a je obsahově harmonizováno se strukturálním šetřením EU „Structure of Earnings Survey“, viz nařízení komise (ES) č. 1916/2000 ve znění pozdějších předpisů.

Šetření je pod názvem „Čtvrtletní šetření o průměrném výdělku“ zařazeno do programu statistických zjišťování, vyhlášených Českým statistickým úřadem (ČSÚ) ve sbírce zákonů pro příslušný kalendářní rok (viz příloha č. 2 Vyhlášky č. 297/2007 Sb., částka 90, kterou se stanoví Program statistických zjišťování na rok 2008) a pro vybrané ekonomické subjekty je povinné. Šetření provádí pracoviště státní statistické služby Ministerstva práce a sociálních věcí (MPSV). Průběh a vývoj šetření řídí komise, složená ze zástupců MPSV, ČSÚ, Ministerstva financí, České národní banky, CERGE-EI, VŠE v Praze, Českomoravské konfederace odborových svazů, Svazu průmyslu a dopravy ČR. Zpracovatelem RSCP je TREXIMA, spol. s r.o. ([www.trexima.cz](http://www.trexima.cz)).

Nejdůležitějším kritériem pro členění výsledků RSCP je příslušnost šetřeného ekonomického subjektu k podnikatelské, nebo nepodnikatelské sféře. V podnikatelské sféře probíhá šetření se čtvrtletní periodou a ve sféře nepodnikatelské je prováděno s periodou pololetní. Zdrojem dat pro nepodnikatelskou sféru je Informační systém o platech, který je spravován Ministerstvem financí. Za každou sféru jsou vydávány samostatné výsledkové publikace.

Výsledkové publikace jednotlivých krajů jsou uloženy na stránkách <http://portal.mpsv.cz/> v sekci *Zaměstnanost*, v podsekci *Statistiky* pod odkazem *Statistika výdělků*.

Monitorováním výdělků a pracovní doby zaměstnanců na úrovni České republiky se zabývá „Informační systém o průměrném výdělku“ (ISPV). Výsledková publikace je k dispozici na internetových stránkách MPSV ([www.mpsv.cz](http://www.mpsv.cz)) v sekci *Příjmy a životní úroveň*.

Důkladný popis šetření, včetně všech výsledkových publikací, poskytuje také portál [www.ispv.cz](http://www.ispv.cz). Slouží především jako podpora respondentům, kteří zde naleznou všechny potřebné informace a podpůrné nástroje pro zaslání dat. Portál je využíván také k uveřejňování odborných studií a článků, které jako zdroj informací uvádí šetření ISPV a RSCP.

Ministerstvo práce a sociálních věcí děkuje všem respondentům šetření za přípravu vstupních dat pro šetření. Svědomitý přístup respondentů a dodržování termínů pro předání dat umožňují pravidelně uveřejňovat tuto publikaci.







# Výsledková část

Podnikatelská sféra



## Výsledková část podnikatelská sféra

### Základní metodické přístupy

Tato publikace přináší charakteristiky hodinového výdělku, hrubé měsíční mzdy a pracovní doby získané za podnikatelskou sféru šetření RSCP (RSCP-PS). V RSCP se zařazují do podnikatelské sféry ekonomické subjekty, které odměňují mzdou, viz § 109, odst. 2 zákona č. 262/2006 Sb., zákoníku práce, ve znění pozdějších předpisů.

Primárním výsledkem RSCP jsou statistiky výdělkové úrovně jednotlivých zaměstnání (v klasifikaci KZAM-R), dalším produktem jsou odhady výdělkových parametrů zaměstnanecké populace krajů v členění podle firemních i zaměstnaneckých charakteristik. Ekonomické subjekty se v RSCP člení na organizační jednotky, jestliže je možné provést vnitřní rozčlenění podle okresů, ve kterých dílčí jednotky působí. Výsledky podle krajů jsou v tomto smyslu výsledky získané pracovištní metodou.

Vedle podnikového výkaznictví ČSÚ je RSCP dalším zdrojem informací o výdělcích v jednotlivých krajích České republiky. Výkaznictví ČSÚ, jako tradiční zdroj, sbírá údaje o evidenčním počtu zaměstnanců a vyplacených mzdách za ekonomický subjekt a publikuje průměrné mzdy v členění podle firemních charakteristik. Při srovnávání výsledků výkaznictví a RSCP-PS je třeba vzít v úvahu rozdílnou definici podnikatelské sféry, rozdílné metody výpočtu výdělkových charakteristik a rozdílný způsob členění výsledků podle krajů. Výkaznictví ČSÚ člení výsledky podle sídla ekonomického subjektu, tj. podnikovou metodou.

Respondenty šetření RSCP-PS jsou aktivní ekonomické subjekty (ES) z institucionálních sektorů nefinančních podniků, finančních institucí a vládních institucí zapsané v registru ekonomických subjektů ČSÚ (RES). Na základě Automatizovaného rozpočtového informačního systému (ARIS), který je spravován Ministerstvem financí, se zjišťuje způsob odměňování a příslušnost ekonomického subjektu k podnikatelské sféře. Šetření je výběrové pro ES s 10 až 249 zaměstnanci a plošné pro ES s 250 a více zaměstnanci. Náhodný výběr je prováděn na základě příslušnosti ES do kraje, velikostní kategorie a odvětví ekonomické činnosti.

Tabulky s označením PS-V5, PS-M5, PS-T5 obsahují charakteristiky výběrového souboru (statistiky) jednotlivých zaměstnání na úrovni podskupin zaměstnání (čtyřmístný KZAM-R). Při interpretaci výsledků je nutno mít na zřeteli, že charakteristiky výběrového souboru nelze automaticky pokládat za odhady platné pro celou zaměstnaneckou populaci. Výběrové charakteristiky jsou ovlivněny větším relativním zastoupením velkých ekonomických subjektů ve výběrovém souboru RSCP-PS. Ostatní tabulky obsahují odhady parametrů základního souboru a při jejich výpočtu byly využity dopočtové metody založené na pravděpodobnosti výběru ekonomických subjektů.

## Popis publikovaných tabulek

Tabulky v publikaci jsou rozděleny podle sledovaného ukazatele do tří základních okruhů. Tabulky přinášející charakteristiky hodinového výdělku jsou označeny PS-Vx, kde PS značí podnikatelskou sféru a x je pořadové číslo tabulky. Charakteristiky hrubé měsíční mzdy, struktury mzdy a průměrné placené doby jsou obsaženy v tabulkách se značením PS-Mx a charakteristiky měsíční odpracované a neodpracované doby v tabulkách se značením PS-Tx.

Hlavním výsledkem RSCP jsou statistiky výdělkové úrovně a pracovní doby za jednotlivá zaměstnání podle klasifikace KZAM-R, obsažené v tabulkách PS-V5, PS-M5 a PS-T5. Tyto tabulky obsahují ta zaměstnání, která jsou ve své podskupině zaměstnání (čtyřmístný KZAM-R) zastoupena alespoň třemi ekonomickými subjekty a zároveň deseti zaměstnanci. Uvedené počty organizačních jednotek a zaměstnanců ukazují na zastoupení ve výběrovém souboru. V ostatních tabulkách jsou počty zaměstnanců uváděny v % a jejich účelem je přiblížit relativní zastoupení publikovaných kategorií. Údaje o počtech zaměstnanců z této publikace neslouží jako zdroj informací o počtech zaměstnanců v krajích, ty zjišťují šetření ČSÚ – podnikové výkaznictví a výběrové šetření pracovních sil (viz [www.czso.cz](http://www.czso.cz)).

### **Statistické charakteristiky používané ve výsledkových tabulkách:**

1. decil	První decil je hodnota, pod kterou leží 10 % nejnižších hodnot sledovaného znaku.
1. kvartil	První kvartil je hodnota, pod kterou leží 25 % nejnižších hodnot sledovaného znaku.
Medián	Medián je hodnota uprostřed vzestupně uspořádané řady hodnot sledovaného znaku, polovina hodnot je nižší než medián a druhá polovina je vyšší než medián.
3. kvartil	Třetí kvartil je hodnota, nad kterou leží 25 % nejvyšších hodnot sledovaného znaku.
9. decil	Devátý decil je hodnota, nad kterou leží 10 % nejvyšších hodnot sledovaného znaku.
Průměr	Průměr je počítán jako vážený (případně nevážený) aritmetický průměr sledovaného znaku.

### **Ostatní symboly používané ve výsledkových tabulkách:**

"Neuvedeno"	Symbol "Neuvedeno" označuje kategorii zaměstnanců, u které nebyl uveden kód příslušného třídícího znaku.
"*"	Symbol "*" označuje položku vstupních dat vypočítanou, ale nezveřejnitelnou z důvodu nedostatečného počtu vstupních hodnot (méně než 3 ekonomické subjekty a 10 zaměstnanců).

Hodinový výdělek v podnikatelské sféře <sup>1)</sup>

kraj: Vysočina

**Medián hodinového výdělku ..... 106,53 Kč/hod**

Index mediánu hodinového výdělku zaměstnanců

meziroční vůči 2. čtvrtletí 2007..... 110,4 %

## Diferenciace

1. decil - 10 % hodinových výdělků menších než ..... 64,61 Kč/hod

1. kvartil - 25 % hodinových výdělků menších než ..... 83,24 Kč/hod

Medián - 50 % hodinových výdělků menších než ..... 106,53 Kč/hod

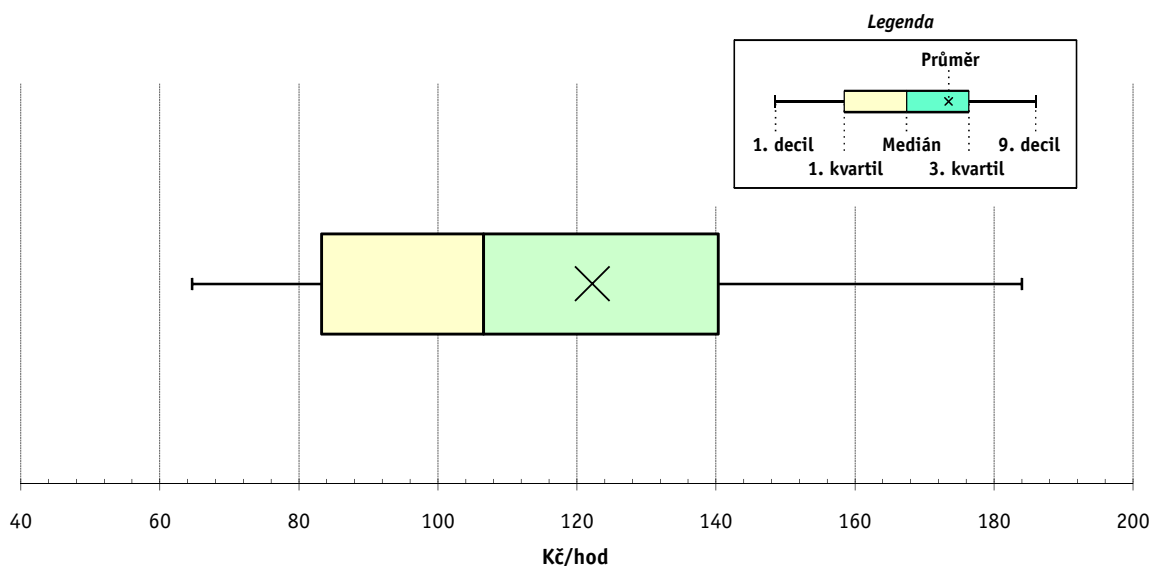
3. kvartil - 25 % hodinových výdělků větších než ..... 140,31 Kč/hod

9. decil - 10 % hodinových výdělků větších než ..... 184,00 Kč/hod

Průměr hodinového výdělku ..... 122,22 Kč/hod

Podíl zaměstnanců s podprůměrným

hodinovým výdělkem ..... 63,8 %



Vysvětlivky:

1) Hodinový výdělek se zjišťuje jako průměrný hodinový výdělek definovaný v § 351 až § 362 zákona č. 262/2006 Sb., zákoníku práce, ve znění pozdějších předpisů.

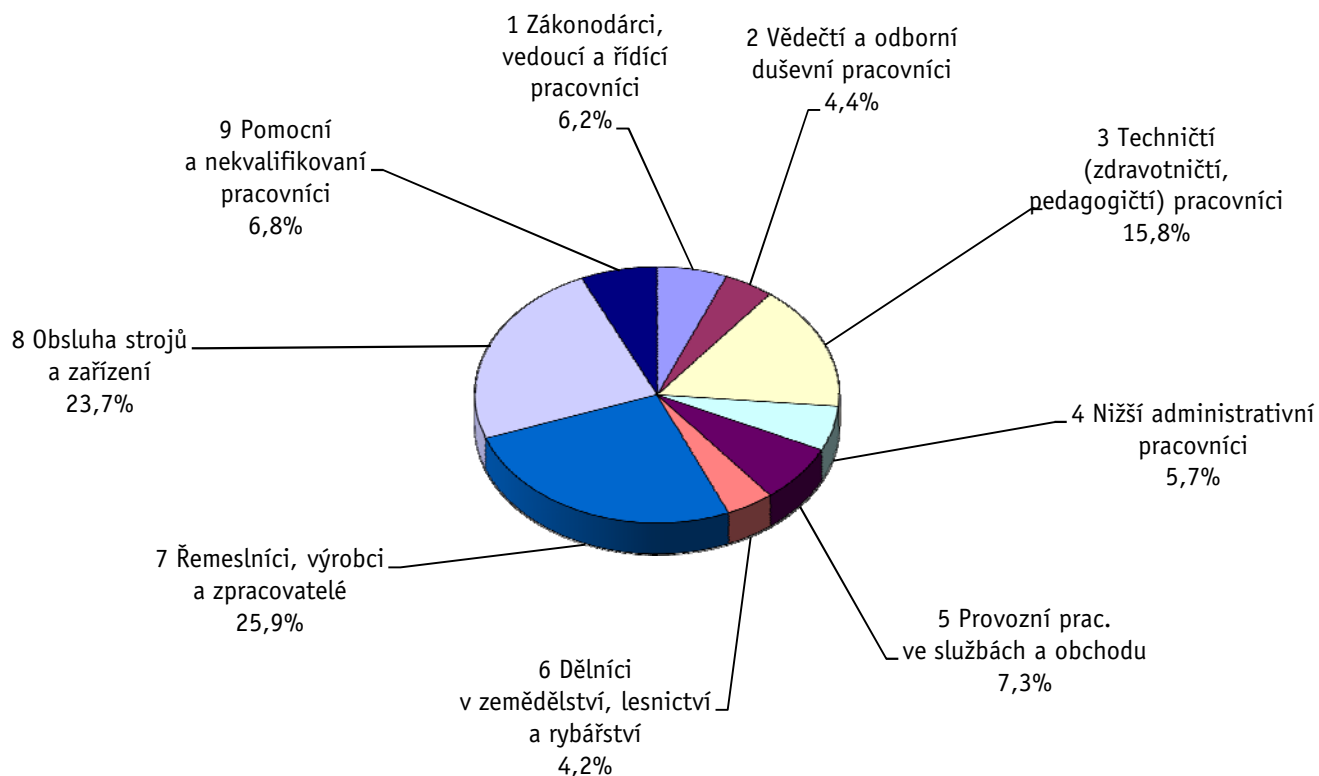
Revidované výsledky ke dni 10. 3. 2010

### Hodinový výdělek podle hlavních tříd zaměstnání KZAM-R

kraj: Vysočina

Hlavní třída zaměstnání KZAM-R	Struktura zaměstnanců	Medián	Diferenciace		Průměr
			1. decil	9. decil	
	%	Kč/hod	Kč/hod	Kč/hod	Kč/hod
1 Zákonodárci, vedoucí a řídicí pracovníci	6,2	<b>184,68</b>	91,56	406,34	238,38
2 Vědečtí a odborní duševní pracovníci	4,4	<b>158,78</b>	106,40	273,22	183,24
3 Techničtí, zdravotničtí a pedagogičtí pracovníci	15,8	<b>130,81</b>	84,82	221,12	147,44
4 Nižší administrativní pracovníci	5,7	<b>91,74</b>	68,92	139,04	99,95
5 Provozní pracovníci ve službách a obchodu	7,3	<b>74,48</b>	51,35	114,18	79,26
6 Dělníci v zemědělství, lesnictví a rybářství	4,2	<b>98,40</b>	67,56	120,71	97,09
7 Řemeslníci, výrobci a zpracovatelé	25,9	<b>105,64</b>	71,02	167,67	113,35
8 Obsluha strojů a zařízení	23,7	<b>105,22</b>	67,36	153,04	108,60
9 Pomocní a nekvalifikovaní pracovníci	6,8	<b>72,33</b>	54,10	116,90	79,14
<b>C E L K E M - podnikatelská sféra</b>	<b>100</b>	<b>106,53</b>	<b>64,61</b>	<b>184,00</b>	<b>122,22</b>

Struktura zaměstnanců dle hlavních tříd KZAM - R



**2. čtvrtletí 2008****RSCP - podnikatelská sféra**

PS-V2

Revidované výsledky ke dni 10. 3. 2010

**Hodinový výdělek  
podle věkových kategorií**

kraj: Vysočina

Věková kategorie	Struktura zaměstnanců	Medián	Diferenciace		Průměr
			1. decil	9. decil	
	%	Kč/hod	Kč/hod	Kč/hod	Kč/hod
do 20 let	0,7	<b>70,47</b>	57,79	113,87	80,03
20 - 29 let	16,7	<b>104,41</b>	64,41	164,79	111,60
30 - 39 let	27,3	<b>109,07</b>	65,00	189,00	124,62
40 - 49 let	25,3	<b>108,57</b>	65,17	195,97	128,17
50 - 59 let	25,2	<b>105,00</b>	67,01	182,00	121,90
60 a více let	4,8	<b>99,08</b>	56,01	198,24	121,80
<b>C E L K E M - podnikatelská sféra</b>	<b>100</b>	<b>106,53</b>	<b>64,61</b>	<b>184,00</b>	<b>122,22</b>

**2. čtvrtletí 2008****RSCP - podnikatelská sféra**

PS-V4

Revidované výsledky ke dni 10. 3. 2010

**Hodinový výdělek  
podle vzdělání**

kraj: Vysočina

Vzdělání	Struktura zaměstnanců	Medián	Diferenciace		Průměr	
			1. decil	9. decil		
	%	Kč/hod	Kč/hod	Kč/hod	Kč/hod	
KKOV						
Základní a nedokončené	A-C	8,1	<b>81,83</b>	54,95	133,59	88,97
Střední bez maturity	D,E,H,J	51,4	<b>100,06</b>	63,75	155,99	106,61
Střední s maturitou	K-M	29,5	<b>119,07</b>	74,77	201,90	133,65
Vyšší odborné a bakalářské	N,R	1,1	<b>120,77</b>	86,09	208,60	138,79
Vysokoškolské	T,V	6,9	<b>186,29</b>	97,04	382,82	230,55
Neuvedeno		3,0	<b>98,11</b>	57,70	174,39	113,56
<b>C E L K E M - podnikatelská sféra</b>	<b>100</b>	<b>106,53</b>	<b>64,61</b>	<b>184,00</b>	<b>122,22</b>	

Revidované výsledky ke dni 10. 3. 2010

### Hodinový výdělek podle podskupin zaměstnání KZAM-R

kraj: Vysočina

Podskupiny zaměstnání KZAM-R	Výběrový soubor		Medián	Diferenciace		Průměr
	počet org. jednotek	počet zaměst.		1. decil	9. decil	
			Kč/hod	Kč/hod	Kč/hod	Kč/hod
1210 Ředitelé a prezidenti velkých organizací, podniků	86	119	<b>512,82</b>	180,74	1 656,40	781,21
1221 Vedoucí pracovníci v zemědělství, lesnictví, rybářství a mysliv.	12	53	<b>133,72</b>	95,77	183,81	142,63
1222 Vedoucí pracovníci v průmyslu (ve výrobě)	88	697	<b>303,25</b>	172,63	587,74	354,25
1223 Vedoucí pracovníci ve stavebnictví a zeměměřičství	17	103	<b>251,92</b>	177,10	454,05	287,21
1224 Vedoucí pracovníci ve velkoobchodě a v maloobchodě	56	280	<b>120,10</b>	89,56	260,72	152,94
1225 Vedoucí pracovníci v restauracích a hotelích	5	10	<b>143,68</b>	94,24	292,49	166,88
1226 Ved. pracovníci v dopr., skladování, telekom. a na pošt. úřadech	23	277	<b>134,55</b>	108,86	282,98	181,57
1227 Vedoucí prac. v organ.zaměřených na poskytování obch.služeb	27	82	<b>273,90</b>	202,12	494,80	302,99
1229 Vedoucí pracovních dílčích celků jinde neuvedení (kult.,zdrav.)	21	69	<b>263,16</b>	122,90	558,23	319,83
1231 Vedoucí pracovníci finančních a hospodářských útvarů	86	189	<b>282,69</b>	148,40	619,39	360,77
1232 Vedoucí pracovníci personálních útvarů a útvarů průmysl. vztahů	36	49	<b>334,62</b>	136,31	744,80	395,05
1233 Vedoucí pracovníci obytných útvarů (včetně průzkumu trhu)	73	152	<b>317,57</b>	150,01	741,75	411,44
1234 Ved. pracovníci reklamních útvarů a útvarů pro styk s veřejností	13	16	<b>212,17</b>	121,52	359,32	230,36
1235 Vedoucí pracovníci zásobovacích útvarů	45	73	<b>243,19</b>	145,50	555,01	330,43
1236 Vedoucí pracovníci výpočetních útvarů	29	41	<b>257,15</b>	156,09	454,61	335,82
1237 Vedoucí pracovníci výzkumných a vývojových útvarů	27	51	<b>318,18</b>	214,42	531,43	352,17
1239 Vedoucí pracovníci ostatních útvarů jinde neuvedení	47	151	<b>208,39</b>	114,24	498,45	274,77
1311 Vedoucí, ředitelé v zemědělství,lesnictví,rybářství a myslivosti	17	36	<b>176,25</b>	128,29	277,77	196,86
1312 Vedoucí, ředitelé v průmyslu (ve výrobě)	39	102	<b>268,18</b>	146,94	455,61	293,50
1314 Vedoucí, ředitelé ve velkoobchodu a maloobchodu	63	484	<b>96,89</b>	62,98	216,56	124,08
1315 Vedoucí, ředitelé v restauracích a hotelích	18	30	<b>126,28</b>	82,27	170,25	128,74
1316 Vedoucí, ředitelé v dopravě, sklad., telekom. a na pošt. úřadech	11	59	<b>168,31</b>	130,52	243,49	173,06
1317 Vedoucí, ředitelé v podnicích poskytujících obchodní služby	16	47	<b>277,46</b>	156,21	580,34	337,35
2119 Ostatní vědci a odborníci v příbuzných oborech jinde neuved.	5	16	<b>180,57</b>	84,24	239,74	183,08
2131 Projektanti a analytici výpočetních systémů	16	32	<b>190,95</b>	137,65	269,23	212,55
2132 Programátoři	37	316	<b>186,84</b>	118,24	294,93	204,07
2139 Ostatní odborníci zabývající se výpoč. tech. jinde neuvedení	39	131	<b>192,29</b>	122,39	318,21	220,85
2142 Projektanti staveb a areálů, stavební inženýři	18	70	<b>164,34</b>	115,42	240,89	172,45
2143 Projektanti elektrotechnických zařízení, elektroinženýři	17	281	<b>277,71</b>	133,72	537,75	301,15
2144 Projektanti elektron.systémů a telekom.sítí, inženýři - elektronici	11	36	<b>167,43</b>	121,79	236,34	174,33
2145 Projektanti a konstruktéři strojních zařízení, strojní inženýři	37	461	<b>165,27</b>	109,13	250,05	177,40
2146 Chemičtí inženýři, technologové	10	14	<b>179,66</b>	104,56	301,30	189,25
2147 Důlní a hutní inženýři, technologové, metalurgové	3	13	<b>228,58</b>	95,25	258,07	199,39
2149 Ostatní architekti, projekt., konstruk.a tech.inženýři (tvůr.prac.)	23	106	<b>211,05</b>	142,60	331,08	234,67
2211 Bakteriologové, biolog., ekolog., zoologové a odb.v příb.obor.	17	25	<b>150,22</b>	121,05	214,63	151,64
2213 Agronomové, šlechtitelé a odborníci v příbuzných oborech	13	40	<b>157,99</b>	94,77	187,90	152,04
2224 Farmaceuti, magistři v lékárně, lékárníci	6	28	<b>209,34</b>	155,30	300,14	218,54
2411 Odb. prac. na úseku účetnictví, financí, daní, ap., hlavní účetní	70	202	<b>165,42</b>	116,33	297,36	193,29
2412 Odbor. pracovníci na úseku zaměstnaneckých, personálních věcí	27	62	<b>168,81</b>	106,49	322,88	206,16
2413 Odborní pracovníci v bankovníctví a pojišťovnictví	30	407	<b>156,61</b>	111,01	243,81	169,85
2419 Ostatní odborní pracovníci v oblasti podnikání	49	120	<b>196,93</b>	124,17	389,53	230,23
2421 Právníci, právní poradci (mimo advokacie a soudnictví)	8	11	<b>207,38</b>	133,37	307,57	221,53
2441 Ekonomové - vědeckí pracovníci, specialisté, experti	40	111	<b>165,25</b>	102,19	279,12	189,05
2447 Tlumočníci a překladatelé	8	14	<b>134,76</b>	91,91	242,24	151,55



Revidované výsledky ke dni 10. 3. 2010

### Hodinový výdělek podle podskupin zaměstnání KZAM-R

kraj: Vysočina

Podskupiny zaměstnání KZAM-R	Výběrový soubor		Medián	Diferenciace		Průměr
	počet org. jednotek	počet zaměst.		1. decil	9. decil	
			Kč/hod	Kč/hod	Kč/hod	Kč/hod
2451 Spisovatelé, autoři, kritikové, novináři, redaktori	12	63	<b>130,50</b>	100,44	182,30	139,92
2470 Odborní administrativní pracovníci jinde neuvedení	39	111	<b>138,54</b>	96,19	199,86	150,66
3111 Technici ve fyzikálních a příbuzných oborech	7	13	<b>169,05</b>	107,20	219,12	163,23
3112 Stavební technici	55	349	<b>169,56</b>	120,01	262,27	182,29
3113 Elektrotechnici	42	699	<b>187,39</b>	121,91	270,74	193,52
3114 Elektronici a technici v radiokomunikacích a telekomunikacích	23	363	<b>173,29</b>	127,38	235,10	179,59
3115 Strojírenští technici	64	2 511	<b>154,95</b>	106,53	232,79	164,10
3116 Chemičtí technici	15	75	<b>166,06</b>	90,22	256,69	171,45
3118 Technici v kartografii, kresličí a zeměměřiči	37	268	<b>165,59</b>	96,91	258,77	178,25
3119 Ostatní techničtí pracovníci jinde neuvedení	130	1 568	<b>159,41</b>	93,63	240,14	166,06
3121 Poradci ve výpočetní technice	22	45	<b>166,17</b>	120,03	322,37	197,50
3122 Operátoři a obsluha výpočetní techniky	43	92	<b>137,66</b>	98,68	202,00	145,33
3123 Operátoři průmyslových robotů, nc strojů	6	29	<b>126,28</b>	110,04	166,62	132,02
3129 Ostatní technici ve výpočetní technice jinde neuvedení	5	11	<b>235,24</b>	153,78	314,19	241,28
3133 Obsluha vysílacího a telekomunikačního zařízení (vč. telegrafu)	6	24	<b>121,70</b>	75,63	277,69	151,27
3151 Kolaudační technici a technici protipožární ochrany	4	16	<b>225,79</b>	134,96	264,75	215,33
3152 Bezpečnostní tech.a tech. pro kontrolu zdravotní nezávadnosti	57	426	<b>160,47</b>	95,30	220,08	159,69
3160 Technici železničního provozu	7	390	<b>164,16</b>	153,23	182,72	165,49
3211 Technici a laboranti v oblasti biologie a v příbuzných oborech	7	26	<b>80,06</b>	71,02	119,01	91,91
3212 Technici v agronomii, v lesnictví a v zemědělství	40	318	<b>131,55</b>	96,31	174,81	135,54
3228 Farmaceutičtí asistenti	6	25	<b>111,36</b>	87,93	145,38	116,14
3412 Pojišťovací agenti	12	54	<b>103,71</b>	65,00	181,23	127,58
3415 Obchodní cestující, profes. poradci v obchodě, obch.zástupci	86	404	<b>174,56</b>	104,01	277,36	191,03
3416 Nákupčí	80	435	<b>138,86</b>	88,84	273,40	168,73
3421 Obchodní agenti	67	324	<b>135,46</b>	95,85	230,22	151,58
3422 Odbytoví a přepravní agenti	92	479	<b>123,22</b>	82,02	194,13	137,21
3429 Ostatní obchodní agenti a makléři jinde neuvedení	15	24	<b>134,23</b>	106,36	353,51	183,19
3431 Odborné sekretářky, sekretáři	50	130	<b>120,04</b>	82,15	179,13	131,67
3433 Pracovníci v oblasti účetnictví, fakturace, rozpočet., kalkulace	184	1 023	<b>117,51</b>	82,21	186,81	129,95
3434 Pracovníci v oblasti statistiky a matematiky	10	45	<b>116,74</b>	98,63	194,86	143,12
3435 Pracovníci v oblasti práce a mezd (kromě účetních)	30	104	<b>117,36</b>	90,89	188,28	127,98
3436 Referenti osobních oddělení	38	96	<b>129,94</b>	93,20	233,65	146,65
3439 Ostatní odborní administrativní pracovníci jinde neuvedení	94	464	<b>124,83</b>	85,23	190,86	134,51
3471 Aranžéři, průmysloví a komerční návrháři, bytoví architekti	14	33	<b>87,33</b>	68,78	133,27	97,09
4112 Kancelářští a manipul. prac. a obsl. zařízení na zpracování textu	13	17	<b>86,44</b>	69,74	124,65	89,88
4113 Pracovníci přípravy dat výpočetní techniky	9	12	<b>88,65</b>	68,63	121,18	95,84
4115 Sekretářky, sekretáři	98	276	<b>101,32</b>	71,50	147,51	108,41
4121 Nižší účetní	52	144	<b>100,64</b>	76,38	149,83	107,26
4123 Nižší finanční, daňoví úředníci a úředníci v příbuzných oborech	10	37	<b>85,12</b>	47,62	184,65	102,66
4131 Úředníci ve skladech	134	795	<b>100,94</b>	71,54	155,82	108,19
4132 Úředníci ve výrobě (např. výrobní plánovači)	40	304	<b>124,34</b>	84,08	210,09	138,75
4133 Úředníci v dopravě a v přepravě (dispečeri, kontrolori apod.)	20	100	<b>140,83</b>	99,21	180,64	138,90
4141 Řadoví knihovníci, archiváři, evidenční pracovníci	11	16	<b>84,99</b>	74,06	111,78	89,57
4190 Ostatní nižší úředníci jinde neuvedení	15	52	<b>109,49</b>	79,72	293,63	146,87

Revidované výsledky ke dni 10. 3. 2010

### Hodinový výdělek podle podskupin zaměstnání KZAM-R

kraj: Vysočina

Podskupiny zaměstnání KZAM-R	Výběrový soubor		Medián	Diferenciace		Průměr
	počet org. jednotek	počet zaměst.		1. decil	9. decil	
			Kč/hod	Kč/hod	Kč/hod	Kč/hod
4211 Pokladníci (v bankách, pojišťovnách, spořitelnách, na poště)	36	133	<b>107,57</b>	82,39	144,48	112,21
4212 Úředníci na přepážkách a směnárníci	39	463	<b>101,93</b>	83,44	137,13	108,47
4213 Pokladníci v obchodě, společném stravování apod.	36	435	<b>76,70</b>	64,20	92,54	79,90
4214 Prodavači vstupenek, jízdenek apod.	6	80	<b>121,42</b>	109,12	145,77	123,36
4215 Bookmakeři, krupiéři a úředníci sázkových kancelář	15	93	<b>77,75</b>	66,27	99,75	81,12
4222 Recepční	13	31	<b>81,41</b>	68,59	100,23	83,10
5121 Pracovníci dohlížející nad obsluhujícím personálem, hospodyně	20	40	<b>90,32</b>	71,41	146,94	96,91
5122 Kuchaři	44	405	<b>73,26</b>	55,41	100,44	77,24
5123 Číšníci, servírky	4	33	<b>89,68</b>	72,38	100,55	87,52
5149 Ostatní pracovníci zajišťující osobní služby jinde neuvedení	3	13	<b>83,72</b>	68,91	121,02	92,59
5161 Hasiči, požárníci	6	98	<b>169,13</b>	111,98	204,52	162,28
5169 Ostatní pracovníci ochrany a ostrahy jinde neuvedení	35	390	<b>75,03</b>	57,09	102,02	77,55
5211 Prodavači v obchodech	139	2 208	<b>71,29</b>	53,52	102,65	75,82
6111 Pěstitelé polních plodin	13	88	<b>73,77</b>	59,23	135,74	86,29
6121 Chovatelé hospodářských zvířat (kromě drůbeže a včel)	22	568	<b>101,73</b>	79,98	120,71	100,59
6141 Dělníci pro pěstění a ošetřování lesa	6	64	<b>62,52</b>	56,00	73,95	63,82
7113 Horníci pro dobývání nerudných surovin a kamenolamači	6	59	<b>122,59</b>	87,50	147,15	117,72
7121 Zedníci pracující s tradičními materiály (bambus, hlína atd.)	3	54	<b>106,06</b>	83,72	129,58	106,23
7122 Zedníci, kameníci, omítkáři	38	322	<b>106,28</b>	82,66	151,75	111,85
7123 Betonáři, děl.specializovaní na pokládání betonových povrchů	3	14	<b>116,42</b>	91,73	146,82	120,38
7124 Tesaři a truhláři	16	87	<b>105,23</b>	85,36	133,39	107,99
7125 Stavební montážníci	6	18	<b>106,09</b>	82,98	115,84	103,79
7129 Ost. stavební dělníci hlavní stav. výroby a prac.v ost. oborech	22	238	<b>96,03</b>	84,86	129,02	104,09
7136 Instalatéři, potrubáři, stavební zámečníci, klempíři	31	248	<b>118,69</b>	88,26	157,85	120,41
7137 Stavební a provozní elektrikáři	26	263	<b>128,89</b>	99,53	173,59	132,65
7141 Malíři a tapetáři	7	11	<b>92,42</b>	81,02	109,01	95,60
7142 Lakýrníci a pracovníci v příbuzných oborech	17	91	<b>115,62</b>	85,00	134,17	113,85
7212 Svářeči, řezači plamenem a páječi	30	699	<b>130,69</b>	98,28	165,52	132,58
7213 Výrobci a opraváři výrobků a dílů z plechů	13	316	<b>123,60</b>	80,87	196,38	130,51
7214 Montéři kovových konstrukcí	9	35	<b>114,04</b>	97,48	189,33	132,70
7221 Kováři, obsluha kovacích lisů, obsluha bucharů	16	570	<b>153,08</b>	94,47	198,41	146,97
7222 Nástrojaři, kovomodeláři, kovodělníci, zámečníci	88	2 476	<b>114,14</b>	81,54	166,34	119,83
7223 Seřizovači a obsl. obráběcích strojů (kromě autom. a poloaut.)	41	3 823	<b>146,54</b>	96,67	190,67	145,31
7224 Brusíči, leštiči a ostříči nástrojů	21	237	<b>111,06</b>	77,40	183,95	120,02
7231 Mechanici a opraváři motorových vozidel	42	288	<b>107,28</b>	85,17	141,97	109,69
7234 Mechanici a opraváři kolejových vozidel	6	80	<b>140,10</b>	103,46	165,14	134,27
7235 Mechanici a opraváři obráběcích, zeměd. strojů a prům. zařízení	72	1 392	<b>108,64</b>	81,18	188,77	122,51
7239 Ostatní mechanici a opraváři strojů a zařízení bez elektro j.n.	28	613	<b>145,74</b>	81,57	192,18	140,89
7241 Elektromech., opraváři a seřizovači různých typů elektr. zařízení	95	1 818	<b>104,70</b>	55,78	176,89	113,01
7242 Mechanici, opraváři a seřizovači elektr. částí aut, letadel, lodí	8	28	<b>119,97</b>	77,38	146,08	116,20
7243 Mechanici, seřizovači, opraváři elektronických zařízení	11	360	<b>154,35</b>	107,70	208,80	157,68
7244 Telefonní a telegrafní mechanici, montéři a opraváři	9	19	<b>121,23</b>	95,60	182,82	125,08
7246 Montéři a opraváři silnoproudých elektrických vedení	8	159	<b>131,66</b>	106,54	180,02	137,48
7247 Montéři a opraváři slaboproudých elektrických vedení	8	45	<b>129,99</b>	95,19	167,20	132,50

Revidované výsledky ke dni 10. 3. 2010

### Hodinový výdělek podle podskupin zaměstnání KZAM-R

kraj: Vysočina

Podskupiny zaměstnání KZAM-R	Výběrový soubor		Medián	Diferenciace		Průměr
	počet org.	počet		1. decil	9. decil	
	jednotek	zaměst.	Kč/hod	Kč/hod	Kč/hod	Kč/hod
7311 Výrobci, mechanici a opraváři přesných přístrojů a zařízení	8	120	<b>122,14</b>	83,78	230,15	144,46
7322 Dělníci při výrobě skla, sklářů vč. brusičů a leštičů	3	313	<b>113,52</b>	77,01	147,11	114,14
7341 Tiskaři, sazeči (kromě obsluhy tiskárenských strojů)	3	18	<b>94,01</b>	74,94	145,00	101,32
7411 Zpracovatelé masa, ryb vč. uzenářů a konzervovačů masa a ryb	13	486	<b>104,05</b>	79,94	133,72	104,58
7412 Zpracovatelé pekárenských a cukrářských výrobků	11	143	<b>73,56</b>	59,86	99,76	76,52
7413 Výrobci a zpracovatelé mlékařských výrobků	3	291	<b>77,36</b>	63,85	89,41	77,63
7419 Ostatní zpracovatelé - výrobci potravinářských výrobků	10	44	<b>85,42</b>	64,74	112,47	89,75
7421 Impregnátoři a úpraváři dřeva	3	132	<b>122,55</b>	103,11	151,49	125,11
7422 Umělečtí truhláři, řezbáři, výrobci a opraváři výrobků ze dřeva	16	343	<b>120,73</b>	82,73	154,48	120,06
7432 Přadláci, ruční tkalci, pletaři a jiní výrobci ručně vyráběn.tkanin	3	63	<b>79,50</b>	71,19	109,06	84,44
7433 Dámští a pánští krejčí a kloboučníci včetně opravářů oděvů	6	568	<b>82,73</b>	67,87	93,87	81,70
7435 Modeláři a střihači textilu, kůží a podobných materiálů	7	127	<b>86,67</b>	71,83	95,06	84,83
7436 Švadleny, vyšíváči a pracovníci v příbuzných oborech	12	556	<b>74,66</b>	51,84	95,26	75,00
7439 Ost. dělníci při výrobě textilu, oděvů a výrobků z kůží, kožešin	9	154	<b>78,82</b>	57,04	97,57	81,23
8122 Obsluha zařízení ve slévárství (taviči, slévači)	5	328	<b>113,99</b>	84,42	157,21	118,59
8123 Obsluha zařízení na tepelné zpracování kovů	9	232	<b>140,18</b>	109,54	170,99	139,84
8141 Obsluha pily a jiného zařízení na zpracování dřeva	5	335	<b>136,78</b>	97,38	171,03	136,83
8143 Obsluha zařízení na výrobu papíru, kartonu a lepenky	5	106	<b>83,20</b>	60,56	138,00	90,89
8149 Obsluha ostatních zařízení na zpracování dřeva a v papírnách	4	606	<b>120,62</b>	87,25	155,20	121,27
8151 Obsluha drtičů, mlýnů a míchadel při chemické výrobě	3	23	<b>133,89</b>	101,25	141,47	127,93
8159 Obsluha ostatních zařízení při chemické výrobě jinde neuvedená	15	77	<b>103,93</b>	78,23	148,40	105,86
8161 Obsluha zařízení při výrobě a rozvodu elektřiny	7	124	<b>188,26</b>	101,19	232,51	175,60
8162 Obsluha parních turbín, ohřivačů a motorů	30	167	<b>114,98</b>	82,14	155,09	119,37
8163 Obsluha zařízení při úpravě, čištění a rozvodu vody	27	167	<b>116,75</b>	90,74	173,67	122,05
8171 Obsluha automatických nebo poloautomatic. montážních linek	15	2 196	<b>144,29</b>	91,94	168,32	135,17
8172 Obsluha průmyslových robotů	3	19	<b>126,04</b>	90,72	152,91	124,12
8180 Obsluha strojů a zařízení pro práce na železničním svršku	10	35	<b>126,21</b>	101,94	137,99	123,72
8211 Obsluha automat. nebo poloaut. obráběcích strojů (kromě 722)	25	1 497	<b>100,36</b>	77,75	140,40	106,65
8223 Obsluha strojů při konečné úpravě a nanášení ochran. povlaků	16	281	<b>103,54</b>	82,50	135,01	105,92
8232 Obsluha strojů na výrobu plastových výrobků (vč. laminování)	11	883	<b>99,00</b>	70,95	123,27	98,43
8240 Obsluha automat. nebo poloautomat. dřevoobráběcích strojů	3	113	<b>103,14</b>	87,56	125,90	105,61
8254 Obsluha kopírovacích strojů	5	20	<b>79,82</b>	64,15	93,31	78,81
8262 Obsluha tkacích a pletacích strojů	5	112	<b>105,17</b>	80,51	119,01	102,52
8264 Obsluha strojů na bělení, barvení, čištění, praní, žehlení textilu	5	52	<b>93,47</b>	78,47	112,36	94,94
8269 Obsluha ost.str. na výrobu textilních, kožešin.a kožen.výrobků	3	150	<b>103,83</b>	67,40	124,85	99,20
8272 Obsluha strojů na výrobu mlékařských výrobků	4	163	<b>95,09</b>	69,48	127,08	95,32
8273 Obsluha strojů na mletí zrn a koření	6	25	<b>110,80</b>	77,59	130,33	105,69
8274 Obsluha strojů na zpracování mouky, výrobu pečiva, čokolády	3	139	<b>80,89</b>	51,30	111,35	82,54
8281 Montážní dělníci montující mechanická zařízení (stroje, vozidla)	24	2 451	<b>105,98</b>	72,23	147,16	107,75
8282 Montážní dělníci montující elektrická zařízení	5	179	<b>90,42</b>	60,82	149,13	99,32
8283 Montážní dělníci montující elektronická zařízení	4	126	<b>80,45</b>	60,39	98,81	79,37
8286 Montážní děl. montující výrobky z kartonu, textilu a pod. mater.	3	147	<b>100,00</b>	71,34	117,00	97,63
8290 Obsluha jiných stacionárních zařízení a ostatní montážní dělníci	23	1 218	<b>117,80</b>	70,55	149,49	112,64
8311 Strojvedoucí	9	219	<b>178,95</b>	160,29	190,97	175,36

Revidované výsledky ke dni 10. 3. 2010

### Hodinový výdělek podle podskupin zaměstnání KZAM-R

kraj: Vysočina

Podskupiny zaměstnání KZAM-R	Výběrový soubor		Medián	Diferenciace		Průměr
	počet org. jednotek	počet zaměst.		1. decil	9. decil	
			Kč/hod	Kč/hod	Kč/hod	Kč/hod
8313 Dělníci zabezpečující sestavování vlaků (brzdaři, výhybkáři)	7	236	<b>133,60</b>	122,04	153,05	135,10
8321 Řidiči osobních a malých dodávkových automobilů, taxikáři	31	67	<b>105,83</b>	70,73	135,24	106,70
8323 Řidiči autobusů, trolejbusů a tramvají	4	319	<b>105,06</b>	91,58	117,99	106,55
8324 Řidiči nákladních automobilů a tahačů	94	1 178	<b>109,56</b>	83,45	143,75	111,87
8326 Řidiči speciálních vozidel	14	87	<b>108,35</b>	86,32	137,23	109,84
8331 Obsluha zemědělských a lesních strojů	26	354	<b>94,16</b>	76,70	122,86	97,15
8332 Obsluha zemních a příbuzných strojů	19	162	<b>121,54</b>	93,75	165,29	125,38
8333 Obsluha jeřábů, zdvihacích a podobných manipulačních zařízení	13	327	<b>99,79</b>	77,30	145,96	106,12
8334 Obsluha vysokozdvížných a ostatních motorových vozíků	54	787	<b>102,30</b>	75,00	149,44	107,35
9132 Pomocníci a uklízeči v kancelářích, hotelích, nemocnicích ap.	141	622	<b>62,86</b>	50,60	81,73	65,00
9141 Domovníci, správci domu	13	18	<b>87,44</b>	53,00	130,55	90,81
9152 Vrátní, hlídači, uváděči a šatnářky	39	141	<b>69,42</b>	54,34	99,47	76,54
9161 Sběrači odpadků, popeláři	3	44	<b>79,20</b>	67,31	153,44	101,54
9162 Metaři, čističi záchodků, žump, kanálů a podobných zařízení	3	16	<b>97,99</b>	60,15	115,48	89,63
9169 Ostatní pracovníci v příbuzných oborech jinde neuvedení	3	44	<b>106,36</b>	79,23	121,10	104,47
9211 Pomocní a nekvalifikovaní dělníci v zemědělství	15	100	<b>70,41</b>	48,32	103,09	75,68
9312 Pomocní a nekvalif. dělníci na stavbách a údržbě silnic, přehrad	5	21	<b>93,76</b>	83,78	108,04	95,08
9313 Pomocní a nekvalifikovaní dělníci na stavbách budov	5	59	<b>88,60</b>	67,63	121,78	93,49
9321 Pomocní a nekvalifikovaní montážní a manipulační dělníci	59	1 406	<b>92,31</b>	57,38	120,99	91,32
9322 Ruční baliči a pytlovači	17	413	<b>80,10</b>	63,37	98,73	80,83
9323 Dělníci nádvorní skupiny (pomocní montéři)	14	47	<b>86,90</b>	54,54	135,17	88,26
9333 Vazači a nosiči břemen, přístavní dělníci (dokaři)	9	70	<b>88,37</b>	69,72	141,45	95,29
9339 Pomocní a nekvalif. pracovníci v dopravě, ve skladech, v telek.	60	662	<b>86,94</b>	63,66	127,62	90,76

## 2. čtvrtletí 2008

## RSCP - podnikatelská sféra

PS-V6

Revidované výsledky ke dni 10. 3. 2010

Hodinový výdělek  
podle kategorií zaměstnání

kraj: Vysočina

Kategorie zaměstnání	Struktura zaměstnanců	Medián	Diferenciace		Průměr
			1. decil	9. decil	
	%	Kč/hod	Kč/hod	Kč/hod	Kč/hod
D Manuální pracovníci	67,8	<b>98,25</b>	59,99	153,16	103,59
T Nemanuální pracovníci	32,2	<b>132,66</b>	79,43	257,69	161,46
Relace D/T (%)		74,1	75,5	59,4	64,2
<b>C E L K E M - podnikatelská sféra</b>	<b>100</b>	<b>106,53</b>	<b>64,61</b>	<b>184,00</b>	<b>122,22</b>

manuální pracovníci - zaměstnanci s převážně manuálním charakterem práce (hlavní třída KZAM-R 6-9 a vybraná zaměstnání hl. třídy 5)

nemanuální pracovníci - zaměstnanci s převážně nemanuálním charakterem práce (hlavní třída KZAM-R 1-4 a vybraná zaměstnání hl. třídy 5)

## 2. čtvrtletí 2008

## RSCP - podnikatelská sféra

PS-V8

Revidované výsledky ke dni 10. 3. 2010

Hodinový výdělek  
podle pohlaví

kraj: Vysočina

Pohlaví	Struktura zaměstnanců	Medián	Diferenciace		Průměr
			1. decil	9. decil	
	%	Kč/hod	Kč/hod	Kč/hod	Kč/hod
M Muž	61,1	<b>121,00</b>	79,12	205,90	138,80
Ž Žena	38,9	<b>87,78</b>	56,70	139,92	96,14
Relace Ž/M (%)		72,5	71,7	68,0	69,3
<b>C E L K E M - podnikatelská sféra</b>	<b>100</b>	<b>106,53</b>	<b>64,61</b>	<b>184,00</b>	<b>122,22</b>



## Hrubá měsíční mzda a její složky, diferenciacce, placená doba v podnikatelské sféře

kraj: Vysočina

**Medián hrubé měsíční mzdy ..... 19 764 Kč/měs**

### Diferenciacce

1. decil - 10 % hodinových výdělků menších než .....	11 941 Kč/měs
1. kvartil - 25 % hodinových výdělků menších než .....	15 128 Kč/měs
Medián - 50 % hodinových výdělků menších než .....	19 764 Kč/měs
3. kvartil - 25 % hodinových výdělků větších než .....	25 902 Kč/měs
9. decil - 10 % hodinových výdělků větších než .....	33 537 Kč/měs

**Průměr hrubé měsíční mzdy ..... 22 590 Kč/měs**

### Vybrané složky hrubé měsíční mzdy

prémie a odměny .....	18,4 %
příplatky za přesčas .....	0,9 %
příplatky ostatní .....	5,0 %
náhrady .....	7,5 %
odměny za pohotovost .....	0,2 %

**Průměrná placená doba ..... 174,7 hod/měs**

Revidované výsledky ke dni 10. 3. 2010

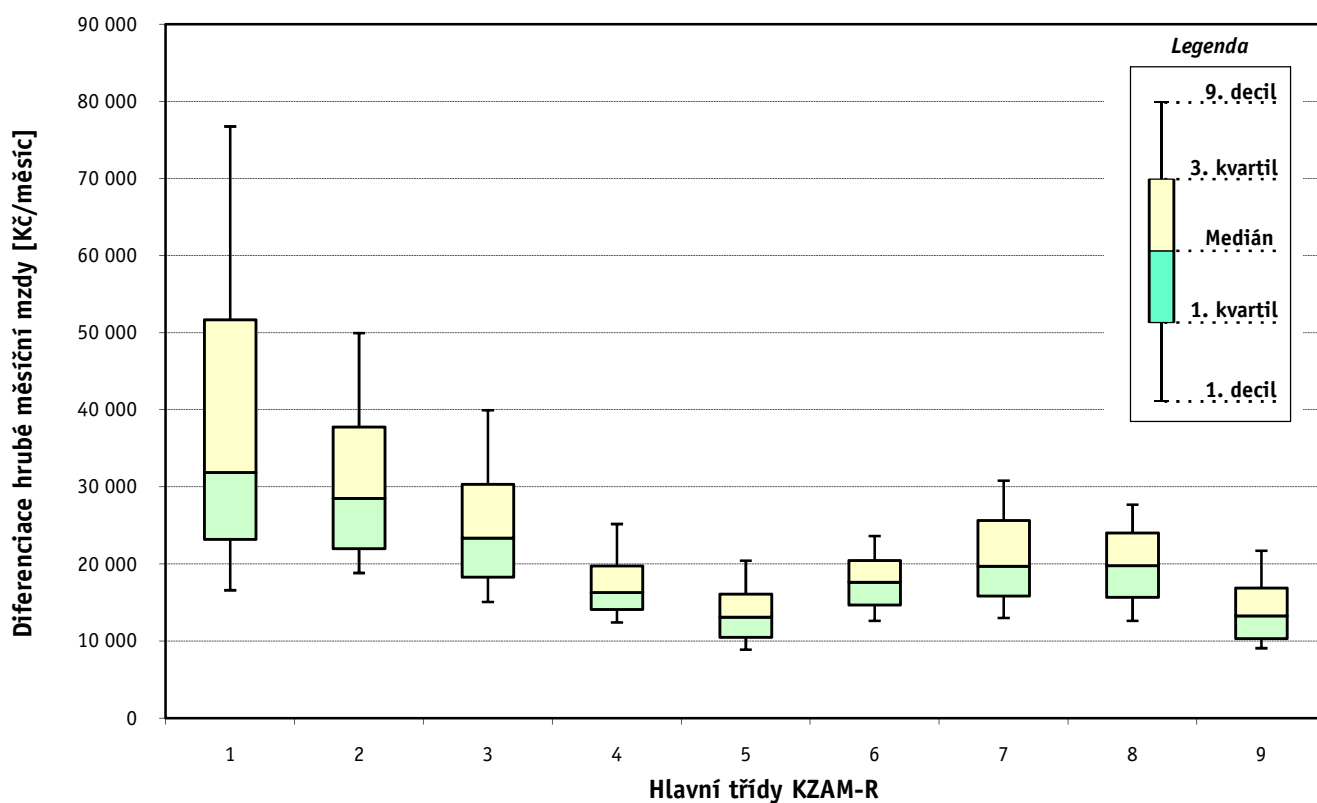
Hrubá měsíční mzda a její složky, diferenciacie, placená doba  
podle hlavních tříd zaměstnání KZAM-R

kraj: Vysočina

Hlavní třída zaměstnání KZAM - R	Struktura zaměstnanců	Medián
	%	Kč/měs

1 Zákodárci, vedoucí a řídící pracovníci	6,6	31 871
2 Vědečtí a odborní duševní pracovníci	4,6	28 502
3 Techničtí, zdravotničtí a pedagogičtí pracovníci	16,6	23 352
4 Nižší administrativní pracovníci	5,6	16 308
5 Provozní pracovníci ve službách a obchodu	6,9	13 088
6 Dělníci v zemědělství, lesnictví a rybářství	3,8	17 654
7 Řemeslníci, výrobci a zpracovatelé	26,2	19 707
8 Obsluha strojů a zařízení	23,7	19 796
9 Pomocní a nequalifikovaní pracovníci	6,0	13 267

<b>C E L K E M - podnikatelská sféra</b>	<b>100</b>	<b>19 764</b>
--	------------	---------------

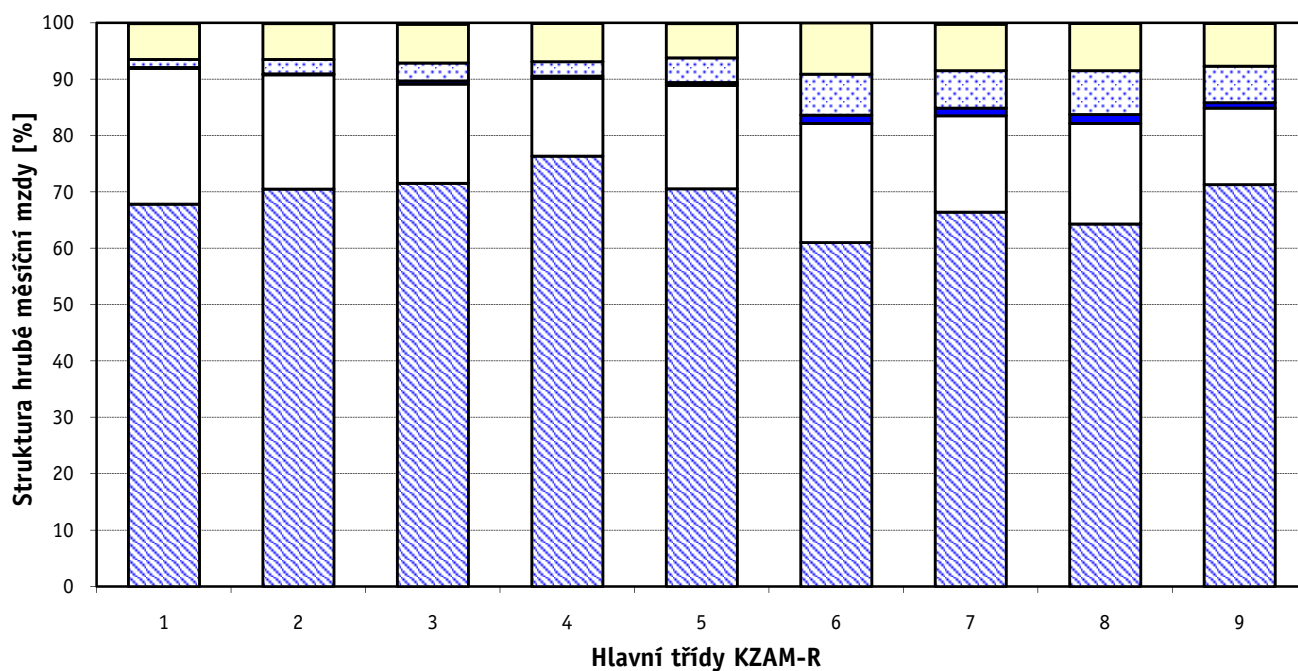




### Hrubá měsíční mzda a její složky, diference, placená doba podle hlavních tříd zaměstnání KZAM-R

kraj: Vysočina

Diference				Průměr	Vybrané složky hrubé měsíční mzdy					Placená doba
1. decil	1. kvartil	3. kvartil	9. decil		prémie a odměny	příplatky za přesčas	příplatky ostatní	náhrady	odměny za pohotovost	
Kč/měs	Kč/měs	Kč/měs	Kč/měs	Kč/měs	%	%	%	%	%	hod/měs
16 600	23 205	51 676	76 759	43 953	24,1	0,2	1,4	6,3	0,1	<b>171,4</b>
18 836	21 995	37 787	49 946	33 196	20,3	0,2	2,5	6,4	0,1	<b>169,7</b>
15 080	18 313	30 338	39 958	26 303	17,6	0,6	3,2	6,9	0,2	<b>172,1</b>
12 423	14 097	19 766	25 193	17 841	13,8	0,4	2,6	6,8	0,1	<b>171,7</b>
8 900	10 512	16 100	20 439	14 065	18,3	0,6	4,3	6,1	0,1	<b>174,5</b>
12 623	14 706	20 466	23 625	18 017	21,1	1,5	7,3	9,1	0,0	<b>180,3</b>
12 997	15 851	25 648	30 809	21 083	17,1	1,4	6,6	8,3	0,2	<b>176,2</b>
12 616	15 675	24 010	27 699	20 108	17,8	1,6	7,8	8,4	0,1	<b>177,4</b>
9 082	10 333	16 886	21 720	14 227	13,6	1,0	6,5	7,6	0,1	<b>172,1</b>
<b>11 941</b>	<b>15 128</b>	<b>25 902</b>	<b>33 537</b>	<b>22 590</b>	<b>18,4</b>	<b>0,9</b>	<b>5,0</b>	<b>7,5</b>	<b>0,2</b>	<b>174,7</b>



■ hlavní část mzdy za práci ■ prémie a odměny ■ příplatky za přesčas ■ příplatky ostatní ■ náhrady ■ odměny za pohotovost

Revidované výsledky ke dni 10. 3. 2010

### Hrubá měsíční mzda a její složky, diference, placená doba podle podskupin zaměstnání KZAM-R

kraj: Vysočina

Podskupiny zaměstnání KZAM-R	Počet zaměstnanců přepočtený podle placených měsíců	Medián
		Kč/měs
1210 Ředitelé a prezidenti velkých organizací, podniků	114	96 196
1221 Vedoucí pracovníci v zemědělství, lesnictví, rybářství a myslivosti	48	22 410
1222 Vedoucí pracovníci v průmyslu (ve výrobě)	680	55 120
1223 Vedoucí pracovníci ve stavebnictví a zeměměřičství	100	42 816
1224 Vedoucí pracovníci ve velkoobchodě a v maloobchodě	269	22 077
1226 Vedoucí pracovníci v dopravě, skladování, telekomunik. a na poštovních úřadech	230	24 790
1227 Vedoucí pracovníci v organizacích zaměřených na poskytování obchodních služeb	79	48 838
1229 Vedoucí pracovníci dílčích celků jinde neuvedení (kulturních, zdravotn., školských)	65	43 881
1231 Vedoucí pracovníci finančních a hospodářských (správních) útvarů	187	49 115
1232 Vedoucí pracovníci personálních útvarů a útvarů průmyslových vztahů	48	62 207
1233 Vedoucí pracovníci obytných útvarů (včetně průzkumu trhu)	147	56 161
1234 Vedoucí pracovníci reklamních útvarů a útvarů pro styk s veřejností	16	38 496
1235 Vedoucí pracovníci zásobovacích útvarů	69	44 873
1236 Vedoucí pracovníci výpočetních útvarů	39	44 867
1237 Vedoucí pracovníci výzkumných a vývojových útvarů	50	56 025
1239 Vedoucí pracovníci ostatních útvarů jinde neuvedení	146	36 901
1311 Vedoucí, ředitelé v zemědělství, lesnictví, rybářství a myslivosti	33	28 500
1312 Vedoucí, ředitelé v průmyslu (ve výrobě)	98	48 671
1314 Vedoucí, ředitelé ve velkoobchodu a maloobchodu	439	16 867
1315 Vedoucí, ředitelé v restauracích a hotelích	28	22 830
1316 Vedoucí, ředitelé v dopravě, skladování, telekomunikacích a na poštovních úřadech	57	32 309
1317 Vedoucí, ředitelé v podnicích poskytujících obchodní služby	42	57 651
2119 Ostatní vědci a odborníci v příbuzných oborech jinde neuvedení	16	29 986
2131 Projektanti a analytici výpočetních systémů	32	35 503
2132 Programátoři	306	32 205
2139 Ostatní odborníci zabývající se výpočetní technikou jinde neuvedení	123	35 042
2142 Projektanti staveb a areálů, stavební inženýři	66	27 254
2143 Projektanti elektrotechnických zařízení, elektroinženýři	274	48 294
2144 Projektanti elektronických systémů a telekomunikačních sítí, inženýři - elektroniky	36	28 210
2145 Projektanti a konstruktéři strojních zařízení, strojní inženýři	449	28 376
2146 Chemičtí inženýři, technologové	14	32 079
2147 Důlní a hutní inženýři, technologové, metalurgové	13	37 199
2149 Ostatní architekti, projektanti, konstruktéři a techničtí inženýři (tvůrčí pracovníci)	101	35 633
2211 Bakteriologové, biologové, ekologové, zoologové a odborníci v příbuzných oborech	24	24 461
2213 Agronomové, šlechtitelé a odborníci v příbuzných oborech	37	26 460
2224 Farmaceuti, magistři v lékárně, lékárníci	25	34 193
2411 Odborní pracovníci na úseku účetnictví, financí, daní, apod., hlavní účetní	190	29 926
2412 Odborní pracovníci na úseku zaměstnaneckých, personálních věcí	57	29 997
2413 Odborní pracovníci v bankovníctví a pojišťovnictví	378	32 899
2419 Ostatní odborní pracovníci v oblasti podnikání	112	35 000
2421 Právníci, právní poradci (mimo advokacie a soudnictví)	11	34 646
2441 Ekonomové - vědečtí pracovníci, specialisté, experti	106	28 906
2447 Tlumočníci a překladatelé	13	21 932
2451 Spisovatelé, autoři, kritikové, novináři, redaktoři	60	22 248

### Hrubá měsíční mzda a její složky, diference, placená doba podle podskupin zaměstnání KZAM-R

kraj: Vysočina

Diference				Průměr	Vybrané složky hrubé měsíční mzdy					Placená doba
1. decil	1. kvartil	3. kvartil	9. decil		prémie a odměny	příplatky za přesčas	příplatky ostatní	náhrady	odměny za pohotovost	
Kč/měs	Kč/měs	Kč/měs	Kč/měs	Kč/měs	%	%	%	%	%	hod/měs
31 871	54 513	225 642	348 120	167 834	43,9	0,1	0,5	5,2	0,0	170,0
16 600	19 344	27 653	30 870	24 238	13,1	0,0	0,2	5,6	0,0	172,3
30 350	39 509	75 170	113 158	64 925	25,5	0,2	2,4	7,3	0,4	170,7
28 137	34 340	54 699	71 310	47 821	13,7	0,0	8,6	7,8	0,0	172,1
16 507	18 419	26 929	47 909	27 470	15,1	0,2	2,5	7,3	0,1	173,1
21 369	22 410	32 217	60 604	35 006	22,0	0,1	2,1	7,6	0,5	164,3
36 765	40 329	63 343	102 175	61 706	29,0	0,0	2,0	5,9	0,0	170,1
20 330	27 104	70 470	85 621	53 661	8,6	0,1	0,1	9,3	0,0	165,1
25 961	34 063	84 227	120 280	66 717	28,2	0,1	0,6	6,7	0,6	168,4
23 321	39 611	93 374	122 548	70 968	24,0	0,2	0,9	6,8	0,1	170,6
26 355	40 823	89 300	125 874	73 084	32,3	0,4	0,4	6,9	0,0	170,6
21 439	28 909	48 268	51 116	38 881	22,5	0,3	0,7	6,2	1,1	166,6
24 152	29 144	59 882	87 777	60 126	25,9	0,2	0,7	6,2	0,0	168,5
28 718	35 312	62 296	95 219	68 667	35,9	0,1	0,5	6,2	0,0	167,0
36 934	41 863	74 675	93 140	62 530	26,0	0,1	0,1	5,9	0,2	167,1
21 484	27 151	62 385	103 770	51 140	23,4	0,2	3,8	5,9	0,2	169,7
22 130	23 679	40 489	51 101	32 518	13,3	0,2	0,2	10,2	0,0	172,4
25 969	36 181	61 976	88 064	52 809	27,0	0,2	2,6	6,4	0,1	168,5
11 014	13 035	24 661	41 288	22 336	14,2	0,3	5,5	7,4	0,8	171,2
12 875	16 552	26 762	35 773	23 022	13,9	0,5	3,2	4,0	0,0	177,6
21 816	29 108	38 540	45 179	33 481	20,0	0,0	1,6	7,4	0,0	164,2
28 453	32 024	85 176	126 653	69 434	39,1	0,0	1,8	6,2	0,0	173,4
20 817	24 710	32 518	43 337	31 834	19,6	0,1	0,2	5,9	0,0	164,8
23 860	27 539	44 657	46 940	37 543	17,7	0,0	2,9	5,3	0,4	172,7
19 758	24 668	45 294	52 969	36 743	22,8	0,5	1,6	6,5	0,1	168,7
23 291	27 539	48 108	69 195	41 064	22,4	0,2	2,7	6,6	0,5	169,9
21 249	23 938	38 457	45 273	31 782	10,2	0,1	4,7	7,4	1,0	162,2
23 688	34 797	60 849	88 188	51 510	13,9	0,4	4,9	6,2	0,2	164,0
22 644	25 001	35 764	43 318	34 096	6,5	0,4	1,5	5,8	4,3	169,6
18 681	22 827	36 299	43 994	31 104	19,4	0,6	3,3	6,6	0,2	168,8
17 565	23 500	44 268	49 610	33 041	21,9	0,5	2,1	5,8	0,0	169,7
15 851	27 252	39 781	45 565	33 384	24,7	0,0	1,6	7,9	0,0	163,4
24 053	28 354	45 854	59 441	41 485	14,1	0,2	0,4	6,7	0,1	169,6
21 788	22 665	27 733	35 263	26 268	17,6	0,1	3,2	9,8	0,0	167,6
17 488	21 919	30 582	32 377	25 910	16,1	0,0	0,1	8,7	0,0	171,8
26 915	32 511	40 240	48 525	37 049	12,4	0,6	0,1	4,9	0,0	173,9
21 104	24 704	37 671	49 731	34 704	18,9	0,3	7,1	6,5	0,1	170,1
19 808	24 736	42 752	66 494	38 909	23,6	0,4	1,2	7,5	0,9	170,9
21 315	25 910	42 028	52 198	35 218	32,8	0,0	0,4	6,2	0,0	172,4
21 209	26 565	50 079	70 171	41 717	21,5	0,1	1,6	6,6	0,3	169,3
23 613	33 009	48 750	56 963	39 414	23,2	0,0	0,4	8,4	0,0	167,5
17 297	21 999	37 034	54 205	32 833	21,3	0,1	0,8	7,3	0,2	168,6
16 630	16 952	27 454	38 241	24 443	14,6	0,6	2,0	8,4	0,0	169,4
18 466	19 765	27 556	36 220	25 920	16,8	0,0	1,8	7,5	0,1	173,8

Revidované výsledky ke dni 10. 3. 2010

### Hrubá měsíční mzda a její složky, diference, placená doba podle podskupin zaměstnání KZAM-R

kraj: Vysočina

Podskupiny zaměstnání KZAM-R	Počet zaměstnanců přepočtený podle placených měsíců	Medián
		Kč/měs
2470 Odborní administrativní pracovníci jinde neuvedení	105	24 801
3111 Technici ve fyzikálních a příbuzných oborech	13	28 353
3112 Stavební technici	327	29 355
3113 Elektrotechnici	683	34 974
3114 Elektronici a technici v radiokomunikacích a telekomunikacích	353	29 275
3115 Strojírenští technici	2 435	27 041
3116 Chemičtí technici	70	30 134
3118 Technici v kartografii, kresliči a zeměměřiči	258	28 472
3119 Ostatní techničtí pracovníci jinde neuvedení	1 497	27 864
3121 Poradci ve výpočetní technice	44	29 054
3122 Operátoři a obsluha výpočetní techniky	88	23 555
3123 Operátoři průmyslových robotů, nc strojů	27	26 514
3129 Ostatní technici ve výpočetní technice jinde neuvedení	11	42 442
3133 Obsluha vysílacího a telekomunikačního zařízení (vč. telegrafu)	23	20 969
3151 Kolaudační technici a technici protipožární ochrany	14	42 333
3152 Bezpečnostní technici a technici pro kontrolu zdravotní nezávadnosti a jakosti	412	28 578
3160 Technici železničního provozu	376	27 720
3211 Technici a laboranti v oblasti biologie a v příbuzných oborech	21	15 321
3212 Technici v agronomii, v lesnictví a v zemědělství	305	24 453
3228 Farmaceutičtí asistenti	24	19 361
3411 Zprostředkovatelé finančních transakcí, obchodu s cennými papíry, devizami	54	21 845
3412 Pojišťovací agenti	51	21 021
3415 Obchodní cestující, profesionální poradci v obchodě, obchodní zástupci	381	29 637
3416 Nákupčí	414	24 080
3421 Obchodní agenti	307	22 700
3422 Odbytoví a přepravní agenti	458	21 036
3429 Ostatní obchodní agenti a makléři jinde neuvedení	25	23 787
3431 Odborné sekretářky, sekretáři	119	20 138
3433 Pracovníci v oblasti účetnictví, fakturace, rozpočetnictví, kalkulace	962	20 629
3434 Pracovníci v oblasti statistiky a matematiky	42	18 950
3435 Pracovníci v oblasti práce a mezd (kromě účetních)	100	18 210
3436 Referenti osobních oddělení	86	22 719
3439 Ostatní odborní administrativní pracovníci jinde neuvedení	429	22 293
3471 Aranžéři, průmysloví a komerční návrháři, bytoví architekti	29	15 883
4112 Kancelářští a manipulační pracovníci a obsluha zařízení na zpracování textu	16	14 243
4115 Sekretářky, sekretáři	247	17 702
4121 Nižší účetní	133	17 606
4123 Nižší finanční, daňoví úředníci a úředníci v příbuzných oborech	23	22 693
4131 Úředníci ve skladech	730	17 802
4132 Úředníci ve výrobě (např. výrobní plánovači)	290	21 673
4133 Úředníci v dopravě a v přepravě (dispečeri, kontrolori apod.)	93	24 733
4141 Řadoví knihovníci, archiváři, evidenční pracovníci	15	14 671
4190 Ostatní nižší úředníci jinde neuvedení	47	18 094
4211 Pokladníci (v bankách, pojišťovnách, spořitelnách, na poště)	125	19 085

### Hrubá měsíční mzda a její složky, diference, placená doba podle podskupin zaměstnání KZAM-R

kraj: Vysočina

Diference				Průměr	Vybrané složky hrubé měsíční mzdy					Placená doba
1. decil	1. kvartil	3. kvartil	9. decil		prémie a odměny	příplatky za přesčas	příplatky ostatní	náhrady	odměny za pohotovost	
Kč/měs	Kč/měs	Kč/měs	Kč/měs	Kč/měs	%	%	%	%	%	hod/měs
18 037	21 458	33 039	38 435	27 322	19,3	0,2	1,3	7,4	0,5	171,5
18 528	20 967	33 682	36 118	27 086	17,6	1,0	2,9	7,7	0,0	169,1
20 329	24 136	37 414	44 401	31 505	12,6	0,7	8,5	7,3	0,1	172,3
21 590	25 775	41 420	46 167	34 983	11,7	0,9	8,1	6,7	1,2	168,2
22 123	25 427	34 218	40 606	30 835	14,4	2,9	3,4	6,9	0,5	174,5
18 076	21 709	34 151	41 550	28 847	18,1	0,9	4,8	7,2	0,2	170,5
15 458	23 574	37 642	44 448	30 383	13,3	0,3	7,2	8,2	2,9	165,9
16 357	21 997	37 489	47 085	30 638	11,9	0,6	3,7	7,8	0,0	168,4
16 281	21 194	36 402	42 548	29 647	20,4	1,0	4,2	7,0	0,3	172,2
21 753	24 428	45 350	57 791	35 953	27,2	0,1	1,5	6,1	0,2	170,5
17 757	20 116	29 401	35 317	25 457	16,5	0,1	5,3	6,1	0,8	169,5
18 711	24 569	31 142	33 447	27 171	16,7	1,8	3,1	6,2	0,0	178,6
26 601	26 822	57 733	65 543	44 403	16,7	0,4	2,1	5,9	2,3	168,2
12 256	14 979	28 909	47 568	26 727	3,9	0,3	3,0	6,5	1,9	171,7
34 806	37 594	43 120	46 453	40 122	11,0	1,0	15,4	8,2	0,0	164,1
16 721	21 966	30 671	38 187	27 964	17,7	0,4	6,6	7,0	0,2	166,9
25 051	26 133	29 219	31 083	27 756	5,3	1,6	12,6	9,3	0,7	165,9
13 444	14 277	17 915	21 769	17 362	11,9	1,7	5,0	8,6	0,0	182,2
16 592	19 837	31 196	34 246	25 629	18,3	0,0	0,8	14,7	0,1	172,7
15 447	17 469	20 940	22 188	19 311	11,5	0,3	0,0	4,5	0,0	175,4
18 294	19 070	29 935	36 926	25 045	17,2	0,0	0,0	5,2	0,0	168,6
16 725	17 649	25 043	35 767	24 373	14,0	0,0	4,3	7,1	0,0	172,8
19 070	23 711	38 864	48 948	33 660	25,9	0,2	2,1	6,7	0,0	171,1
15 593	18 614	36 245	49 442	29 379	18,2	0,2	2,4	7,2	0,1	168,5
16 084	18 476	28 772	39 659	25 725	17,9	0,3	1,8	6,8	0,1	167,1
14 502	16 928	26 339	33 190	23 340	24,0	0,4	1,7	7,3	0,0	169,3
18 379	21 985	45 483	56 242	32 333	33,3	0,0	1,1	9,3	0,0	172,3
14 966	16 950	24 335	33 200	23 454	15,8	0,1	3,7	7,0	0,0	168,6
14 209	16 502	25 991	33 506	22 730	18,2	0,3	1,6	7,2	0,2	170,4
15 310	16 382	22 665	30 316	22 038	19,7	0,0	0,0	8,9	0,0	163,7
14 281	16 042	24 494	32 675	21 055	18,1	0,2	1,9	7,7	0,1	165,4
16 555	18 439	28 798	43 047	25 614	17,4	0,5	3,9	7,4	0,0	169,4
14 272	17 913	27 711	33 663	23 734	14,3	0,2	4,8	7,5	0,1	170,4
11 774	12 520	19 098	29 783	17 341	21,6	0,5	0,6	4,9	0,0	169,2
12 092	12 637	16 352	24 144	15 785	11,7	0,0	5,3	5,2	0,4	169,6
13 244	15 120	20 240	26 276	19 068	15,0	0,3	1,6	6,6	0,1	171,9
13 336	15 662	21 018	25 695	18 681	16,2	0,1	1,7	5,9	0,0	171,6
13 573	16 964	30 449	39 364	24 826	18,7	0,1	4,7	5,1	0,0	173,1
12 973	14 621	21 864	27 634	19 214	14,1	0,9	4,2	8,0	0,2	171,6
14 284	16 799	31 255	38 141	24 991	22,8	0,7	5,1	7,6	0,0	170,9
17 674	20 076	27 658	30 247	24 270	26,6	0,2	2,7	7,1	0,2	171,2
12 894	13 103	16 140	18 622	15 084	17,6	0,0	0,0	6,6	0,0	166,3
12 993	14 716	28 259	80 598	31 255	29,8	0,0	0,7	7,3	0,0	168,9
14 467	16 679	23 567	31 151	20 673	21,6	0,1	1,1	6,9	0,0	168,7

Revidované výsledky ke dni 10. 3. 2010

### Hrubá měsíční mzda a její složky, diference, placená doba podle podskupin zaměstnání KZAM-R

kraj: Vysočina

Podskupiny zaměstnání KZAM-R	Počet zaměstnanců přepočtený podle placených měsíců	Medián
		Kč/měs
4212 Úředníci na přepážkách a směnárníci	403	17 998
4213 Pokladníci v obchodě, společném stravování apod.	358	13 447
4214 Prodavači vstupenek, jízdenek apod.	77	20 065
4215 Bookmakeři, krupiéři a úředníci sázkových kancelář	86	13 030
4222 Recepční	30	14 997
5121 Pracovníci dohlížející nad obsluhujícím personálem, hospodyně	39	15 015
5122 Kuchaři	361	12 682
5123 Číšníci, servírky	30	14 521
5149 Ostatní pracovníci zajišťující osobní služby jinde neuvedení	10	15 447
5161 Hasiči, požárníci	95	29 892
5169 Ostatní pracovníci ochrany a ostrahy jinde neuvedení	352	13 846
5211 Prodavači v obchodech	1 811	12 627
6111 Pěstitelé polních plodin	70	12 825
6121 Chovatelé hospodářských zvířat (kromě drůbeže a včel)	463	18 160
6141 Dělníci pro pěstění a ošetřování lesa	36	11 707
7113 Horníci pro dobývání nerudných surovin a kamenolamači	42	24 721
7121 Zedníci pracující s tradičními materiály (bambus, hlína atd.)	52	19 118
7122 Zedníci, kameníci, omítkáři	278	19 218
7123 Betonáři, dělníci specializovaní na pokládání betonových povrchů	11	22 754
7124 Tesaři a truhláři	83	20 159
7125 Stavební montážníci	15	19 088
7129 Ostatní stavební dělníci hlavní stavební výroby a pracovníci v ostatních oborech	183	20 881
7136 Instalatéři, potrubáři, stavební zámečníci, klempíři	234	22 613
7137 Stavební a provozní elektrikáři	250	22 412
7142 Lakýrníci a pracovníci v příbuzných oborech	83	20 671
7212 Svářeči, řezači plamenem a páječi	640	23 290
7213 Výrobci a opraváři výrobků a dílů z plechů	272	21 980
7214 Montéři kovových konstrukcí	32	24 374
7221 Kováři, obsluha kováčích lisů, obsluha bucharů	535	26 166
7222 Nástrojaři, kovomodeláři, kovodělníci, zámečníci	2 301	20 494
7223 Seřizovači a obsluha obráběcích strojů (kromě automatických a poloautomatických)	3 617	27 848
7224 Brusiči, leštiči a ostříči nástrojů	223	19 516
7231 Mechanici a opraváři motorových vozidel	271	19 031
7234 Mechanici a opraváři kolejových vozidel	77	23 156
7235 Mechanici a opraváři obráběcích, zemědělských strojů a průmyslového zařízení	1 271	19 162
7239 Ostatní mechanici a opraváři strojů a zařízení bez elektro jinde neuvedení	581	27 562
7241 Elektromechanici, opraváři a seřizovači různých typů elektrických zařízení	1 681	18 808
7242 Mechanici, opraváři a seřizovači elektrických částí aut, letadel, lodí	25	20 282
7243 Mechanici, seřizovači, opraváři elektronických zařízení	345	26 817
7244 Telefonní a telegrafní mechanici, montéři a opraváři	19	20 498
7246 Montéři a opraváři silnoproudých elektrických vedení	151	22 717
7247 Montéři a opraváři slaboproudých elektrických vedení	41	26 012
7311 Výrobci, mechanici a opraváři přesných přístrojů a zařízení	116	24 405
7322 Dělníci při výrobě skla, sklářů vč. brusičů a leštičů	289	20 441

### Hrubá měsíční mzda a její složky, diference, placená doba podle podskupin zaměstnání KZAM-R

kraj: Vysočina

Diference				Průměr	Vybrané složky hrubé měsíční mzdy					Placená doba
1. decil	1. kvartil	3. kvartil	9. decil		prémie a odměny	příplatky za přesčas	příplatky ostatní	náhrady	odměny za pohotovost	
Kč/měs	Kč/měs	Kč/měs	Kč/měs	Kč/měs	%	%	%	%	%	hod/měs
15 831	16 653	21 334	28 493	20 276	13,1	0,2	1,6	7,1	0,0	165,2
11 303	12 308	14 615	16 658	14 124	5,5	0,3	7,7	7,4	0,5	172,3
18 108	18 559	21 347	22 959	20 058	4,6	0,4	11,4	10,6	0,0	163,7
11 064	12 213	15 851	18 710	14 301	19,7	0,5	7,8	5,2	0,0	168,5
12 246	13 967	17 043	17 680	15 154	10,4	2,1	5,6	5,5	0,0	176,1
12 152	13 303	20 682	24 994	17 075	14,5	0,8	3,4	6,1	0,2	175,3
9 600	10 667	15 338	18 888	13 545	13,9	0,3	5,2	6,3	0,0	172,7
12 060	12 540	16 975	17 846	14 886	9,8	0,0	1,1	5,8	0,0	172,9
12 337	14 185	20 606	22 619	16 929	27,9	0,6	4,4	7,6	0,0	177,1
19 616	23 994	32 358	35 989	28 598	12,4	1,2	17,9	8,1	0,0	171,8
10 283	11 899	15 569	19 352	14 327	9,3	1,7	11,3	6,4	0,2	178,1
9 617	10 983	15 067	17 817	13 506	10,1	0,6	7,2	7,0	0,6	172,0
11 023	11 212	17 503	20 653	14 677	28,1	0,3	1,4	11,2	0,0	171,1
13 949	15 839	20 494	23 533	18 419	19,3	1,7	9,2	8,6	0,0	180,8
10 057	10 172	12 607	13 643	11 736	0,7	0,1	1,7	15,6	0,0	170,8
20 184	21 324	27 527	30 666	24 931	5,8	0,5	3,7	10,5	0,0	176,8
15 100	17 141	21 748	23 838	19 483	13,2	1,0	2,1	6,4	0,0	175,3
15 111	17 146	23 297	28 360	20 540	22,3	1,8	1,9	9,6	0,0	183,6
18 958	20 861	24 651	29 350	23 222	15,4	2,2	2,6	8,2	0,0	188,9
15 280	17 636	22 920	25 506	20 498	12,6	2,2	1,5	10,0	0,0	184,9
16 301	17 278	20 933	22 234	19 290	8,3	1,3	0,9	10,6	0,0	181,0
15 499	17 834	24 491	29 210	21 681	11,4	2,8	2,5	9,4	0,5	192,4
15 781	18 347	26 018	29 954	22 670	13,4	0,9	2,7	8,0	2,2	172,4
17 153	20 318	26 282	31 131	23 607	15,0	3,5	6,2	8,2	0,3	179,4
16 604	18 654	22 426	24 230	20 858	13,6	1,5	10,4	7,8	0,0	173,9
17 555	19 902	27 730	33 307	24 556	12,3	2,1	9,8	8,2	0,1	177,7
14 110	16 149	33 814	39 561	25 242	24,1	1,3	6,1	7,8	0,0	174,3
15 980	17 280	32 822	36 044	25 396	8,2	2,3	4,3	8,4	1,0	182,9
16 447	19 939	29 503	33 782	25 437	11,6	1,1	27,6	7,2	0,0	172,0
14 623	17 256	25 209	30 138	21 792	15,3	2,1	8,6	8,5	0,5	175,7
17 331	21 693	30 271	34 053	26 356	15,6	1,4	12,0	7,1	0,0	172,1
13 743	15 839	27 471	30 919	21 343	20,3	1,1	6,1	7,3	0,1	173,0
14 873	16 641	23 099	25 846	20 079	16,3	1,6	3,1	6,7	0,7	175,4
17 110	18 865	24 491	26 563	22 011	5,4	0,7	11,8	10,7	0,4	162,6
13 585	15 294	28 293	34 052	21 916	19,2	1,6	6,9	7,7	0,4	175,1
14 684	18 991	29 831	34 951	25 405	15,7	1,4	8,4	7,1	0,5	172,2
11 020	12 732	26 072	35 227	20 651	12,4	1,1	8,5	7,6	0,9	173,4
15 613	18 121	24 327	26 563	20 659	16,2	1,0	4,7	7,9	0,3	171,2
18 643	22 667	31 488	36 217	27 342	15,1	2,0	13,6	7,4	0,3	173,2
15 259	17 491	23 161	33 017	21 313	4,5	0,3	2,0	6,4	1,3	166,6
19 414	20 547	28 590	34 352	24 726	13,8	0,8	3,9	6,3	3,7	172,0
18 470	21 658	29 218	31 621	26 807	14,1	1,0	1,7	5,8	1,8	177,7
15 558	19 096	34 011	37 642	26 162	34,8	1,4	4,6	7,9	0,3	179,6
15 022	17 601	23 073	25 905	20 876	9,8	0,9	7,2	8,1	0,0	167,5

Revidované výsledky ke dni 10. 3. 2010

### Hrubá měsíční mzda a její složky, diference, placená doba podle podskupin zaměstnání KZAM-R

kraj: Vysočina

Podskupiny zaměstnání KZAM-R	Počet zaměstnanců přepočtený podle placených měsíců	Medián
		Kč/měs
7341 Tiskaři, sazeči (kromě obsluhy tiskárenských strojů)	18	14 373
7411 Zpracovatelé masa, ryb vč. uzenářů a konzervovačů masa a ryb	411	19 805
7412 Zpracovatelé pekárenských a cukrářských výrobků	115	12 775
7413 Výrobci a zpracovatelé mlékárenských výrobků	182	14 115
7419 Ostatní zpracovatelé - výrobci potravinářských výrobků jinde neuvedení	42	15 025
7421 Impregnační a úpraváři dřeva	129	22 321
7422 Umělečtí truhláři, řezbáři, výrobci a opraváři výrobků ze dřeva vč. opravářů	326	21 572
7432 Přadláci, ruční tkalci, pletaři a jiní výrobci ručně vyráběných tkanin	57	13 638
7433 Dámští a pánští krejčí a kloboučníci včetně opravářů oděvů	541	14 698
7435 Modeláři a střihači textilu, kůží a podobných materiálů	120	14 389
7436 Švadleny, vyšivači a pracovníci v příbuzných oborech	472	13 616
7439 Ostatní dělníci při výrobě textilu, oděvů a výrobků z kůží, kožešin	155	13 591
8122 Obsluha zařízení ve slévárství (taviči, slévači)	294	20 377
8123 Obsluha zařízení na tepelné zpracování kovů	219	24 547
8141 Obsluha pily a jiného zařízení na zpracování dřeva	313	25 592
8143 Obsluha zařízení na výrobu papíru, kartonu a lepenky	90	15 356
8149 Obsluha ostatních zařízení na zpracování dřeva a v papírnách jinde neuvedená	544	19 336
8151 Obsluha drtičů, mlýnů a míchadel při chemické výrobě	21	24 348
8159 Obsluha ostatních zařízení při chemické výrobě jinde neuvedená	75	17 798
8161 Obsluha zařízení při výrobě a rozvodu elektřiny	122	31 501
8162 Obsluha parních turbín, ohřevačů a motorů	158	20 383
8163 Obsluha zařízení při úpravě, čištění a rozvodu vody	156	19 662
8171 Obsluha automatických nebo poloautomatických montážních linek	2 010	25 739
8172 Obsluha průmyslových robotů	16	19 246
8180 Obsluha strojů a zařízení pro práce na železničním svršku	31	22 074
8211 Obsluha automatických nebo poloautomatických obráběcích strojů (kromě 722)	1 333	18 259
8223 Obsluha strojů při konečné úpravě a nanášení ochranných povlaků	258	18 681
8232 Obsluha strojů na výrobu plastových výrobků (vč. laminování)	736	18 371
8240 Obsluha automatických nebo poloautomatických dřevoobráběcích strojů	104	15 804
8254 Obsluha kopírovacích strojů	17	13 353
8262 Obsluha tkacích a pletacích strojů	105	17 941
8264 Obsluha strojů na bělení, barvení, čištění, praní, žehlení textilu	48	15 708
8269 Obsluha ostatních strojů na výrobu textilních, kožešinových a kožených výrobků	111	20 283
8272 Obsluha strojů na výrobu mlékárenských výrobků	134	18 429
8273 Obsluha strojů na mletí zrn a koření	24	20 541
8274 Obsluha strojů na zpracování mouky, výrobu pečiva, čokolády a cukrovinek	101	15 351
8281 Montážní dělníci montující mechanická zařízení (stroje, vozidla)	2 129	20 023
8282 Montážní dělníci montující elektrická zařízení	156	16 307
8283 Montážní dělníci montující elektronická zařízení	133	13 698
8286 Montážní dělníci montující výrobky z kartonu, textilu a podobných materiálů	118	17 427
8290 Obsluha jiných stacionárních zařízení a ostatní montážní dělníci	1 063	19 750
8311 Strojvedoucí	214	29 186
8313 Dělníci zabezpečující sestavování vlaků (brzdaři, výhybkáři)	232	22 085
8321 Řidiči osobních a malých dodávkových automobilů, taxikáři	60	18 630



### Hrubá měsíční mzda a její složky, diferenciacie, placená doba podle podskupin zaměstnání KZAM-R

kraj: Vysočina

Diferenciacie				Průměr	Vybrané složky hrubé měsíční mzdy					Placená doba
1. decil	1. kvartil	3. kvartil	9. decil		prémie a odměny	příplatky za přesčas	příplatky ostatní	náhrady	odměny za pohotovost	
Kč/měs	Kč/měs	Kč/měs	Kč/měs	Kč/měs	%	%	%	%	%	hod/měs
12 754	13 152	21 147	24 682	16 978	24,3	0,0	2,1	7,8	0,0	166,0
16 059	17 839	22 434	25 735	20 246	17,1	1,9	3,7	10,9	0,0	182,3
10 346	11 573	15 184	18 811	13 662	15,8	1,0	6,0	8,2	0,0	171,1
11 977	12 764	14 887	15 886	13 863	14,1	0,7	5,6	9,1	0,0	176,3
11 829	13 493	18 620	20 933	16 072	8,9	2,2	8,9	7,1	0,0	182,3
18 639	20 039	24 961	29 703	23 152	7,9	1,5	12,6	9,1	0,0	178,4
14 461	18 383	24 789	27 513	21 450	23,4	1,1	4,5	9,3	0,1	174,2
12 344	12 765	15 623	19 057	14 510	12,2	0,2	7,5	8,0	0,0	163,4
11 749	13 181	15 834	17 207	14 608	13,5	0,1	12,1	12,8	0,0	166,7
12 847	13 721	15 077	16 344	14 544	10,5	0,6	4,2	11,0	0,0	168,2
9 832	12 120	15 744	17 527	13 795	25,1	1,2	2,0	8,3	0,0	173,9
10 017	12 236	15 588	17 060	13 826	9,5	0,6	13,3	11,8	0,0	167,4
14 997	17 265	24 289	28 381	21 136	19,0	2,2	9,3	8,7	0,0	174,5
19 238	22 264	28 106	29 709	24 782	12,7	1,6	22,0	6,4	0,0	173,3
18 078	21 627	29 909	34 096	26 086	16,6	2,2	12,7	6,5	0,7	179,7
12 677	14 312	19 831	24 361	17 075	29,0	1,8	9,3	8,3	0,0	172,0
14 245	16 903	22 433	25 027	19 738	29,1	0,4	11,2	9,1	0,2	169,4
19 989	21 523	25 386	26 549	23 502	35,8	5,1	20,1	6,0	0,0	182,6
13 176	15 438	20 581	25 535	18 315	20,0	0,8	5,6	9,8	0,0	170,1
18 156	21 816	35 675	36 752	29 357	10,5	1,0	17,7	7,2	0,1	166,0
13 532	17 810	23 791	27 881	20 545	15,7	2,7	16,4	6,8	0,5	181,5
13 973	17 011	22 509	29 991	20 326	14,6	0,9	9,1	7,3	1,3	173,7
15 670	24 296	26 979	28 529	24 427	15,3	0,6	15,3	7,1	0,0	165,6
14 942	16 083	21 319	24 188	19 507	3,7	1,7	4,2	0,8	0,0	174,3
18 972	21 042	23 731	26 362	22 232	4,9	1,1	3,4	9,9	4,8	175,3
13 387	15 789	21 150	26 342	19 423	13,2	1,9	9,6	6,7	0,0	175,0
13 879	15 641	21 670	24 414	18 916	17,7	1,5	12,6	7,6	0,0	174,6
11 798	14 539	21 347	24 616	18 266	18,8	2,0	17,0	7,5	0,0	177,4
13 319	14 222	18 719	23 114	17 292	16,3	0,9	2,4	16,2	0,0	167,8
11 091	12 092	13 423	15 960	13 379	14,7	0,2	7,0	8,0	0,0	164,0
13 328	15 847	20 344	22 720	18 076	14,7	0,3	7,6	14,9	0,0	164,9
13 661	14 785	17 588	18 861	16 195	6,4	0,1	5,5	10,6	0,0	165,4
14 117	18 000	22 763	24 045	19 984	0,0	0,0	23,4	3,4	0,0	178,2
13 160	15 580	21 192	24 502	18 588	11,5	2,7	12,2	10,9	0,0	183,8
12 707	13 349	22 029	23 545	18 695	22,9	0,8	6,3	9,5	0,0	175,3
11 457	12 731	18 626	22 141	15 975	18,2	2,9	12,1	9,0	0,0	180,2
13 657	16 059	23 125	26 098	19 936	5,5	1,8	2,7	8,4	0,0	172,8
11 371	12 814	21 691	27 297	17 908	19,6	1,7	5,2	8,9	0,1	178,4
9 873	11 266	16 021	18 023	13 886	15,0	1,5	14,2	14,1	0,0	171,6
13 898	16 267	19 078	21 333	17 661	24,6	0,6	5,1	9,0	0,0	164,0
12 944	15 643	23 044	25 528	19 656	14,6	1,8	10,6	9,1	0,0	176,2
26 692	28 183	30 694	32 012	28 903	5,5	1,3	17,5	11,0	0,1	164,5
20 012	20 877	23 661	25 648	22 406	5,6	1,7	15,7	9,7	0,0	166,8
13 878	16 351	22 464	25 343	19 241	16,1	1,6	1,4	7,9	0,3	174,6

Revidované výsledky ke dni 10. 3. 2010

**Hrubá měsíční mzda a její složky, diference, placená doba  
podle podskupin zaměstnání KZAM-R**

kraj: Vysočina

Podskupiny zaměstnání KZAM-R	Počet zaměstnanců přepočtený podle placených měsíců	Medián
		Kč/měs
8323 Řidiči autobusů, trolejbusů a tramvají	295	<b>19 872</b>
8324 Řidiči nákladních automobilů a tahačů	1 108	<b>21 130</b>
8326 Řidiči speciálních vozidel	89	<b>23 547</b>
8331 Obsluha zemědělských a lesních strojů	293	<b>17 576</b>
8332 Obsluha zemních a příbuzných strojů	139	<b>23 886</b>
8333 Obsluha jeřábů, zdvihacích a podobných manipulačních zařízení	295	<b>16 843</b>
8334 Obsluha vysokozdvížných a ostatních motorových vozíků	714	<b>19 261</b>
9132 Pomocníci a uklízeči v kancelářích, hotelích, nemocnicích a jiných zařízeních	484	<b>10 841</b>
9141 Domovníci, správci domu	15	<b>15 214</b>
9152 Vrátní, hlídači, uváděči a šatnářky	116	<b>12 056</b>
9161 Sběrači odpadků, popelář	41	<b>17 755</b>
9162 Metaři, čistíči záchodků, žump, kanálů a podobných zařízení	23	<b>13 774</b>
9211 Pomocní a nekvalifikovaní dělníci v zemědělství	35	<b>14 282</b>
9312 Pomocní a nekvalifikovaní dělníci na stavbách a údržbě silnic, přehrad	17	<b>14 914</b>
9313 Pomocní a nekvalifikovaní dělníci na stavbách budov	46	<b>17 285</b>
9321 Pomocní a nekvalifikovaní montážní a manipulační dělníci	1 224	<b>16 571</b>
9322 Ruční baliči a pytlouči	353	<b>14 758</b>
9323 Dělníci nádvorní skupiny (pomocní montéři)	37	<b>14 476</b>
9333 Vazači a nosiči břemen, přístavní dělníci (dokaři)	59	<b>15 190</b>
9339 Pomocní a nekvalifikovaní pracovníci v dopravě, ve skladech, v telekomunikacích	613	<b>14 511</b>

Hrubá měsíční mzda a její složky, diference, placená doba  
podle podskupin zaměstnání KZAM-R

kraj: Vysočina

Diference				Průměr	Vybrané složky hrubé měsíční mzdy					Placená doba
1. decil	1. kvartil	3. kvartil	9. decil		prémie a odměny	příplatky za přesčas	příplatky ostatní	náhrady	odměny za pohotovost	
Kč/měs	Kč/měs	Kč/měs	Kč/měs	Kč/měs	%	%	%	%	%	hod/měs
17 194	18 510	21 987	24 162	20 479	28,1	1,8	9,6	6,7	0,0	<b>186,1</b>
16 199	18 458	25 042	28 584	21 944	23,9	2,1	4,2	9,1	0,2	<b>185,7</b>
17 695	19 683	26 592	29 435	23 352	13,8	3,1	8,2	8,0	0,1	<b>192,7</b>
13 347	15 675	20 209	22 676	17 973	20,1	2,5	4,2	10,4	0,0	<b>188,1</b>
18 259	20 777	27 756	31 734	24 614	15,3	2,6	4,7	8,4	0,0	<b>186,6</b>
12 865	14 361	21 369	25 088	18 097	15,4	1,3	7,5	9,5	0,1	<b>170,5</b>
13 716	16 483	23 481	27 083	20 092	15,8	1,7	7,3	7,4	0,2	<b>176,1</b>
8 791	9 539	12 966	14 935	11 556	12,3	0,3	3,1	7,7	0,0	<b>170,3</b>
11 211	14 530	18 137	20 984	16 276	19,1	0,2	1,5	5,2	0,5	<b>172,4</b>
9 000	10 540	14 874	24 672	13 559	11,2	1,5	10,7	7,5	0,1	<b>174,2</b>
12 956	15 370	21 961	23 053	18 431	15,0	1,5	3,9	10,1	0,1	<b>185,1</b>
12 176	12 955	20 404	21 759	16 098	16,4	1,4	1,2	8,1	0,2	<b>176,3</b>
10 536	12 286	17 790	20 918	14 889	21,3	2,3	4,0	8,5	0,0	<b>181,5</b>
12 953	14 083	16 886	18 328	15 499	16,2	1,3	1,4	3,9	1,0	<b>180,7</b>
12 444	15 260	19 680	23 424	17 510	10,6	1,1	3,6	10,6	0,0	<b>178,3</b>
10 454	13 202	19 049	21 990	16 440	15,8	1,1	14,0	7,9	0,0	<b>171,8</b>
11 388	12 758	15 991	17 141	14 557	11,4	1,3	10,2	9,3	0,0	<b>169,5</b>
9 738	11 624	16 058	22 009	14 565	15,4	0,2	3,5	8,1	0,0	<b>169,9</b>
11 758	12 684	17 460	23 153	15 997	11,6	1,2	6,7	8,2	0,0	<b>170,2</b>
11 285	13 113	18 202	23 005	16 156	14,2	1,0	4,4	8,8	0,5	<b>171,6</b>

Revidované výsledky ke dni 10. 3. 2010

**Průměrná měsíční odpracovaná a neodpracovaná doba zaměstnanců  
podle podskupin zaměstnání KZAM-R**

kraj: Vysočina

Podskupiny zaměstnání KZAM-R	Počet zaměstnanců přečtený podle eviden. měsíců	Odpracovaná doba		Neodpracovaná doba		
		celkem	z toho přesčas	celkem	z toho	
					nemoc	dovolená
		hod/měs	hod/měs	hod/měs	hod/měs	hod/měs
1210 Ředitelé a prezidenti velkých organizací, podniků	114	157,5	0,2	12,5	0,4	10,0
1221 Ved. pracovníci v zemědělství, lesnictví, rybář. a mysliv.	49	159,7	0,1	12,6	4,0	7,8
1222 Vedoucí pracovníci v průmyslu (ve výrobě)	691	154,2	2,1	16,4	2,1	10,0
1223 Vedoucí pracovníci ve stavebnictví a zeměměřičství	102	156,7	0,2	15,4	0,5	10,5
1224 Vedoucí pracovníci ve velkoobchodě a v maloobchodě	275	154,9	0,8	18,1	3,4	11,5
1226 Ved. pracovníci v dopr., skladování, telekom. a na pošt. úř.	236	143,2	0,4	21,1	3,4	11,9
1227 Ved. prac. v organ.zaměřených na poskytování obch.služ.	82	150,5	0,2	19,6	4,6	10,1
1229 Ved. pracovních dílčích celků jinde neuved. (kult.,zdrav.)	68	146,4	0,3	18,7	4,0	10,3
1231 Vedoucí pracovníci finančních a hospodářských útvarů	189	153,9	0,7	14,6	1,5	10,1
1232 Ved. prac. personálních útvarů a útvarů průmysl. vztahů	48	156,7	1,4	13,9	1,0	8,6
1233 Vedoucí pracovníci odbytových útvarů (vč. průzkumu trhu)	148	156,0	2,4	14,5	1,6	9,8
1234 Ved. prac. reklamních útvarů a útvarů pro styk s veřejností	16	152,8	1,9	13,7	1,0	8,3
1235 Vedoucí pracovníci zásobovacích útvarů	71	150,6	1,2	17,8	4,4	10,2
1236 Vedoucí pracovníci výpočetních útvarů	40	149,4	1,3	17,7	3,5	9,9
1237 Vedoucí pracovníci výzkumných a vývojových útvarů	50	155,7	1,0	11,4	0,5	8,5
1239 Vedoucí pracovníci ostatních útvarů jinde neuvedení	148	156,1	1,3	13,6	1,3	8,8
1311 Vedoucí, ředitelé v zemědělství, lesnictví, rybářství	34	152,9	0,5	19,4	4,1	12,6
1312 Vedoucí, ředitelé v průmyslu (ve výrobě)	99	152,5	0,9	15,9	2,6	9,1
1314 Vedoucí, ředitelé ve velkoobchodu a maloobchodu	450	154,1	1,4	17,0	3,9	10,2
1315 Vedoucí, ředitelé v restauracích a hotelích	28	164,3	3,2	13,3	2,9	6,6
1316 Vedoucí v dopravě, sklad., telekomun. a na pošt. úřadech	58	144,0	0,5	20,2	2,1	12,7
1317 Ved., ředitelé v podnicích poskytujících obchodní služby	42	155,9	0,0	17,5	1,5	11,3
2119 Ostatní vědci a odborníci v příbuz. oborech jinde neuved.	16	150,5	0,9	14,4	0,5	9,1
2131 Projektanti a analytici výpočetních systémů	32	160,7	0,0	12,0	1,9	7,1
2132 Programátoři	312	153,0	2,4	15,7	2,7	9,8
2139 Ostatní odborníci zabývající se výp. tech. jinde neuvedení	125	153,7	1,4	16,2	2,2	10,2
2142 Projektanti staveb a areálů, stavební inženýři	68	146,7	0,2	18,1	3,4	10,0
2143 Projektanti elektrotechnických zařízení, elektroinženýři	276	150,5	2,2	13,4	1,3	9,4
2144 Projektanti elektronických syst. a telekomunikačních sítí	37	154,2	3,4	15,3	3,8	8,0
2145 Projektanti a konstruktéři strojních zařiz., strojní inženýři	457	153,2	3,7	15,5	2,6	8,8
2146 Chemičtí inženýři, technologové	14	156,3	3,2	13,4	0,5	9,6
2147 Důlní a hutní inženýři, technologové, metalurgové	13	148,3	0,0	15,1	0,0	12,4
2149 Ostatní architekti, projektanti, konstrukt.a techn.inženýři	103	154,9	1,8	14,7	2,2	8,8
2211 Bakteriologové, biologové, ekologové, zoologové	25	143,9	0,4	23,7	5,8	13,0
2213 Agronomové, šlechtitelé a odborníci v příbuzných oborech	38	156,6	0,1	15,3	2,5	10,1
2224 Farmaceuti, magistři v lékárně, lékárníci	25	163,3	4,0	10,6	1,8	8,6
2411 Odborní pracov. na úseku účetnictví, financí, daní, apod.	194	154,6	1,9	15,5	2,7	9,2
2412 Odbor. pracovníci na úseku zaměstnaneckých, pers. věcí	58	154,6	3,3	16,2	2,5	9,5
2413 Odborní pracovníci v bankovníctví a pojišťovníctví	391	153,0	0,5	19,4	5,6	11,7
2419 Ostatní odborní pracovníci v oblasti podnikání	114	154,0	0,9	15,2	2,7	8,9
2421 Právníci, právní poradci (mimo advokacie a soudnictví)	11	151,5	0,0	15,9	1,1	12,0
2441 Ekonomové - vědecktí pracovníci, specialisté, experti	107	153,5	0,8	15,1	1,1	10,5
2447 Tlumočníci a překladatelé	13	149,1	2,9	20,4	2,9	9,9
2451 Spisovatelé, autoři, kritikové, novináři, redaktoři	61	155,8	0,0	18,0	3,1	12,8

Revidované výsledky ke dni 10. 3. 2010

**Průměrná měsíční odpracovaná a neodpracovaná doba zaměstnanců  
podle podskupin zaměstnání KZAM-R**

kraj: Vysočina

Podskupiny zaměstnání KZAM-R	Počet zaměstnanců přečtený podle eviden. měsíců	Odpracovaná doba		Neodpracovaná doba		
		celkem	z toho přesčas	celkem	z toho	
					nemoc	dovolená
		hod/měs	hod/měs	hod/měs	hod/měs	hod/měs
2470 Odborní administrativní pracovníci jinde neuvedení	109	151,3	1,7	20,1	3,9	11,2
3111 Technici ve fyzikálních a příbuzných oborech	13	150,7	4,1	18,5	3,8	10,8
3112 Stavební technici	336	154,9	1,9	17,4	2,2	10,2
3113 Elektrotechnici	696	152,1	4,5	16,0	3,0	9,8
3114 Elektronici a technici v radiokomunikacích a telekomunik.	359	158,2	10,8	16,1	2,5	10,4
3115 Strojireštní technici	2 497	153,2	5,2	17,2	3,8	9,0
3116 Chemičtí technici	73	145,2	2,0	20,6	6,1	10,7
3118 Technici v kartografii, kresličí a zeměměřiči	263	151,1	2,2	17,2	3,1	10,3
3119 Ostatní techničtí pracovníci jinde neuvedení	1 534	155,4	5,6	16,6	3,6	9,2
3121 Poradci ve výpočetní technice	44	158,3	0,7	12,2	0,5	9,3
3122 Operátoři a obsluha výpočetní techniky	90	153,0	0,8	16,5	3,3	9,0
3123 Operátoři průmyslových robotů, nc strojů	28	161,8	9,5	16,5	3,9	7,2
3129 Ostatní technici ve výpočetní technice jinde neuvedení	11	154,0	2,0	14,3	0,6	8,6
3133 Obsluha vysílačího a telekomunikačního zařízení	23	157,6	1,2	14,0	1,5	10,4
3151 Kolaudační technici a technici protipožární ochrany	15	141,9	4,9	21,8	9,2	10,4
3152 Bezpečnostní tech.a tech. pro kontrolu zdravotní nezávad.	424	149,6	2,3	17,2	4,1	8,6
3160 Technici železničního provozu	385	146,5	7,8	19,2	3,6	9,7
3211 Technici a laboranti v oblasti biologie a v příbuz. oborech	21	163,4	12,4	18,4	2,1	8,3
3212 Technici v agronomii, v lesnictví a v zemědělství	312	157,4	0,4	15,3	3,8	8,7
3228 Farmaceutičtí asistenti	24	166,1	2,0	9,3	1,3	7,9
3411 Zprostředkovatelé finanč. transakcí, obchodu s cen. papíry	56	154,7	0,4	13,9	3,4	10,0
3412 Pojišťovací agenti	53	149,8	0,0	23,1	5,9	10,5
3415 Obchodní cestující, prof. poradci v obchodě, obch.zástupci	393	154,0	0,9	17,1	4,1	10,0
3416 Nákupčí	423	152,0	1,3	16,5	3,0	9,4
3421 Obchodní agenti	314	151,0	1,3	16,0	3,5	9,1
3422 Odbytoví a přepravní agenti	469	151,8	1,8	17,5	3,6	9,9
3429 Ostatní obchodní agenti a makléři jinde neuvedení	25	155,0	0,2	17,3	1,9	10,8
3431 Odborné sekretářky, sekretáři	122	150,8	0,4	17,8	3,5	10,0
3433 Prac. v oblasti účetnictví,fakturace,rozpočet., kalkulace	985	153,8	2,0	16,5	3,4	9,1
3434 Pracovníci v oblasti statistiky a matematiky	43	146,4	0,5	17,3	1,5	9,9
3435 Pracovníci v oblasti práce a mezd (kromě účetních)	102	149,4	1,0	16,0	2,6	8,5
3436 Referenti osobních oddělení	89	150,2	2,7	19,0	5,1	9,4
3439 Ostatní odborní administrativní pracovníci jinde neuvedení	443	150,8	1,3	19,6	4,6	9,4
3471 Aranžéři, průmysloví a komerční návrháři,bytoví architekti	30	156,3	3,6	12,8	3,2	6,2
4112 Kancelářští pracovníci a obsluha zaříz. na zpracování textu	16	152,6	0,9	17,0	4,5	8,5
4115 Sekretářky, sekretáři	257	152,6	1,2	19,2	6,1	9,0
4121 Nižší účetní	136	156,6	0,6	15,0	3,6	8,4
4123 Nižší finanční, daňoví úředníci a úředníci v příb. oborech	24	155,1	0,6	18,0	3,7	6,8
4131 Úředníci ve skladech	763	149,9	4,5	21,4	6,7	10,1
4132 Úředníci ve výrobě (např. výrobní plánovači)	297	153,3	5,1	17,5	3,7	9,0
4133 Úředníci v dopravě a v přepravě (dispečeri, kontr. apod.)	96	154,5	0,9	16,6	4,3	9,4
4141 Řadoví knihovníci, archiváři, evidenční pracovníci	15	152,7	0,2	13,7	1,2	7,9
4190 Ostatní nižší úředníci jinde neuvedení	48	152,9	0,0	16,1	2,6	10,4
4211 Pokladníci (v bankách, pojišťov., spořitelnách, na poště)	130	148,4	0,9	20,2	6,4	11,2

Revidované výsledky ke dni 10. 3. 2010

**Průměrná měsíční odpracovaná a neodpracovaná doba zaměstnanců  
podle podskupin zaměstnání KZAM-R**

kraj: Vysočina

Podskupiny zaměstnání KZAM-R	Počet zaměstnanců přepočtený podle eviden. měsíců	Odpracovaná doba		Neodpracovaná doba		
		celkem	z toho přesčas	celkem	z toho	
					nemoc	dovolená
		hod/měs	hod/měs	hod/měs	hod/měs	hod/měs
4212 Úředníci na přepážkách a směnárníci	423	141,7	1,1	23,4	6,6	10,9
4213 Pokladníci v obchodě, společném stravování apod.	378	149,2	1,0	23,0	8,8	10,3
4214 Prodavači vstupenek, jízdenek apod.	79	140,3	2,1	23,3	5,0	12,8
4215 Bookmakeři, krupiéři a úředníci sázkových kanceláří	87	157,7	7,3	10,7	1,0	6,9
4222 Recepční	31	158,9	4,0	16,8	6,3	7,8
5121 Pracovníci dohlížející nad obsluh. personálem, hospodyně	40	160,2	4,4	15,0	2,8	8,7
5122 Kuchaři	380	151,4	1,8	21,1	7,9	8,3
5123 Čišníci, servírky	32	156,5	0,0	16,4	8,4	6,6
5149 Ostatní pracovníci zajišťující osobní služby jinde neuved.	10	162,6	3,6	14,6	0,9	8,3
5161 Hasiči, požárníci	97	156,2	8,1	15,4	2,6	11,5
5169 Ostatní pracovníci ochrany a ostrahy jinde neuvedení	377	154,8	10,3	23,1	8,7	9,2
5211 Prodavači v obchodech	1 925	149,7	1,8	22,2	9,5	9,6
6111 Pěstitelé polních plodin	76	141,1	1,8	29,8	11,8	10,3
6121 Chovatelé hospodářských zvířat (kromě drůbeže a včel)	497	155,2	10,0	24,9	11,4	11,2
6141 Dělníci pro pěstění a ošetřování lesa	39	136,3	0,8	34,7	14,0	10,4
7113 Horníci pro dobývání nerudných surovin a kamenolamači	47	138,7	3,2	37,7	10,5	12,8
7121 Zedníci z tradičních materiálů (bambus, hlína atd.)	56	149,8	3,1	25,3	8,5	9,9
7122 Zedníci, kameníci, omítkáři	297	154,1	11,7	28,9	9,8	12,4
7123 Betonáři, děl.specializovaní na pokládání beton. povrchů	11	172,4	16,9	16,4	0,0	10,7
7124 Tesaři a truhláři	88	156,8	11,9	27,5	6,4	13,9
7125 Stavební montážníci	17	137,8	6,6	42,3	22,1	12,8
7129 Ostatní stavební děl. stav. výroby a prac. v ost. oborech	191	168,9	17,4	23,1	6,9	9,8
7136 Instalatéři, potrubáři, stavební zámečníci, klempíři	243	149,7	5,2	22,6	6,3	9,6
7137 Stavební a provozní elektrikáři	260	158,0	13,7	21,0	5,9	11,7
7142 Lakýrníci a pracovníci v příbuzných oborech	89	146,1	8,5	27,2	11,4	9,3
7212 Svářeči, řezači plamenem a páječi	684	150,7	12,4	26,0	9,2	9,8
7213 Výrobci a opraváři výrobků a dílů z plechů	294	147,6	8,9	25,9	11,7	8,4
7214 Montéři kovových konstrukcí	35	153,5	14,1	28,3	12,2	10,1
7221 Kováři, obsluha kováčích lisů, obsluha bucharů	582	145,9	6,5	25,5	12,5	9,2
7222 Nástrojaři, kovomodeláři, kovodělníci, zámečníci	2 427	151,8	10,9	23,3	8,1	9,7
7223 Seřizovači a obsluha obráběcích strojů	3 766	152,5	8,0	19,3	6,1	7,7
7224 Brusíči, leštiči a ostříči nástrojů	236	150,8	6,7	21,9	8,6	7,7
7231 Mechanici a opraváři motorových vozidel	282	154,6	8,5	20,6	6,3	8,5
7234 Mechanici a opraváři kolejových vozidel	79	140,1	2,8	22,5	4,4	11,9
7235 Mechanici obráběcích, zemědělských strojů a prům. zařiz.	1 347	151,9	9,9	22,7	8,5	8,8
7239 Ostatní mechanici a opraváři strojů a zařízení bez elektro	604	153,7	7,2	18,3	6,0	8,4
7241 Elektromech.a seřizovači různých typů elektrických zařiz.	1 771	150,6	5,7	22,5	8,3	9,4
7242 Mechanici, opraváři a seřizovači elektr. částí aut, letadel	26	149,5	5,6	21,3	4,6	11,2
7243 Mechanici, seřizovači, opraváři elektronických zařízení	356	155,0	8,7	18,1	4,9	10,7
7244 Telefonní a telegrafní mechanici, montéři a opraváři	19	150,4	1,8	16,2	2,2	8,7
7246 Montéři a opraváři silnoproudých elektrických vedení	156	152,0	5,5	19,9	5,3	8,4
7247 Montéři a opraváři slaboproudých elektrických vedení	42	160,2	7,9	17,4	2,3	6,7
7311 Výrobci, mechanici a opraváři přesných přístrojů a zařízení	122	157,8	10,6	21,3	7,5	8,7
7322 Dělníci při výrobě skla, skláři vč. brusíčů a leštičů	308	143,4	4,3	23,8	9,7	8,8

Revidované výsledky ke dni 10. 3. 2010

**Průměrná měsíční odpracovaná a neodpracovaná doba zaměstnanců  
podle podskupin zaměstnání KZAM-R**

kraj: Vysočina

Podskupiny zaměstnání KZAM-R	Počet zaměstnanců přepracovaný podle eviden. měsíců	Odpracovaná doba		Neodpracovaná doba		
		celkem	z toho přesčas	celkem	z toho	
					nemoc	dovolená
		hod/měs	hod/měs	hod/měs	hod/měs	hod/měs
7341 Tiskaři, sazeči (kromě obsluhy tiskárenských strojů)	19	146,1	0,2	20,1	7,1	9,6
7411 Zpracovatelé masa, ryb vč. uzenářů a konzerv. masa a ryb	445	149,6	12,5	31,7	12,1	13,9
7412 Zpracovatelé pekárenských a cukrářských výrobků	121	149,8	4,3	21,1	7,9	10,9
7413 Výrobci a zpracovatelé mlékárenských výrobků	208	141,8	4,5	33,8	16,8	7,7
7419 Ostatní zpracovatelé - výrobci potravinářských výrobků	45	158,6	10,4	23,1	8,4	10,2
7421 Impregnační a úpraváři dřeva	134	153,7	10,4	24,2	6,1	10,2
7422 Uměleč. truhláři, řezbáři, výrobci a oprav.výrobků ze dřeva	347	146,0	6,6	27,9	6,8	10,2
7432 Přádlači, pletaři a jiní výrobci ručně vyráběných tkanin	63	137,0	0,8	26,4	15,2	7,9
7433 Dámští a pánští krejčí a kloboučníci vč. opravářů oděvů	578	137,8	0,9	28,7	8,8	10,3
7435 Modeláři a stříhači textilu, kůží a podobných materiálů	127	143,8	3,9	24,1	8,1	9,7
7436 Švadleny, vyšivači a pracovníci v příbuzných oborech	511	146,9	9,4	26,2	10,9	5,2
7439 Ostatní dělníci při výrobě textilu, oděvů a výrobků z kůží	168	137,2	3,6	29,9	10,0	10,4
8122 Obsluha zařízení ve slévárenství (taviči, slévači)	316	148,3	11,7	25,4	10,3	8,4
8123 Obsluha zařízení na tepelné zpracování kovů	231	152,8	8,2	20,1	8,5	8,4
8141 Obsluha pily a jiného zařízení na zpracování dřeva	330	159,8	11,3	19,4	7,8	9,1
8143 Obsluha zařízení na výrobu papíru, kartonu a lepenky	98	144,1	7,8	27,2	11,4	10,7
8149 Obsluha ostatních zařiz.na zpracování dřeva a v papírnách	588	142,7	2,2	26,4	11,8	9,7
8151 Obsluha drtičů, mlýnů a míchadel při chemické výrobě	22	167,4	18,6	14,5	3,5	9,0
8159 Obsluha ostat. zařízení při chemické výrobě jinde neuved.	81	144,2	3,5	25,6	9,4	9,6
8161 Obsluha zařízení při výrobě a rozvodu elektřiny	124	152,3	7,2	13,6	2,1	10,2
8162 Obsluha parních turbín, ohřivačů a motorů	163	164,5	15,8	16,6	4,5	9,6
8163 Obsluha zařízení při úpravě, čištění a rozvodu vody	160	156,4	8,9	17,1	3,9	9,2
8171 Obsluha automatických nebo poloaut. montážních linek	2 138	145,1	3,3	20,3	9,3	7,2
8172 Obsluha průmyslových robotů	18	141,4	8,9	31,7	16,3	8,7
8180 Obsluha strojů a zařízení pro práce na železničním svršku	34	143,9	9,4	30,3	12,8	10,1
8211 Obsluha automat. nebo poloaut. obráb.strojů (kromě 722)	1 449	149,0	9,6	25,2	12,7	8,4
8223 Obsluha strojů při konečné úpravě ochranných povlaků	276	149,7	10,8	24,1	9,7	8,2
8232 Obsluha strojů na výrobu plast. výrobků (vč. laminování)	793	152,4	11,9	24,0	10,8	8,0
8240 Obsluha automat. nebo poloautom. dřevoobráběcích strojů	115	129,7	3,7	37,6	14,4	15,3
8254 Obsluha kopírovacích strojů	17	144,3	0,9	19,7	6,4	7,9
8262 Obsluha tkacích a pletacích strojů	119	127,2	1,5	37,5	18,0	7,7
8264 Obsluha strojů na bělení, barvení, čištění, praní, žehlení	51	142,1	0,2	23,2	9,4	6,9
8269 Obsluha ost.strojů na výrobu textilních, kožešin. výrobků	123	151,1	13,4	25,6	15,7	5,1
8272 Obsluha strojů na výrobu mlékárenských výrobků	143	157,7	16,9	24,9	6,6	12,0
8273 Obsluha strojů na mletí zrn a koření	24	157,4	4,3	17,8	4,3	10,1
8274 Obsluha strojů na zpracování mouky, výrobu pečiva	110	151,1	16,1	27,6	13,8	10,9
8281 Montážní dělníci montující mechanická zařízení (stroje)	2 297	148,7	9,2	23,4	11,4	8,5
8282 Montážní dělníci montující elektrická zařízení	172	146,8	9,3	30,7	15,7	8,4
8283 Montážní dělníci montující elektronická zařízení	150	132,6	8,0	38,0	17,5	11,9
8286 Montážní dělníci montující výrobky z kartonu, textilu	128	141,5	4,0	22,3	12,2	9,0
8290 Obsluha jin.stacionárních zařízení a ost. montážní dělníci	1 149	148,4	9,8	27,1	11,3	10,5
8311 Strojvedoucí	219	142,6	6,6	21,9	3,0	11,4
8313 Dělníci zabezpeč. sestavování vlaků (brzdaři, výhybkáři)	240	145,1	8,7	21,4	5,2	11,0
8321 Řidiči osobních a malých dodávkov. automobilů, taxikáři	62	153,2	9,2	21,0	6,4	10,2

Revidované výsledky ke dni 10. 3. 2010

**Průměrná měsíční odpracovaná a neodpracovaná doba zaměstnanců  
podle podskupin zaměstnání KZAM-R**

kraj: Vysočina

Podskupiny zaměstnání KZAM-R	Počet zaměstnanců přečtený podle eviden. měsíců	Odpracovaná doba		Neodpracovaná doba		
		celkem	z toho přesčas	celkem	z toho	
					nemoc	dovolená
		hod/měs	hod/měs	hod/měs	hod/měs	hod/měs
8323 Řidiči autobusů, trolejbusů a tramvají	309	<b>164,3</b>	11,9	21,2	7,4	9,6
8324 Řidiči nákladních automobilů a tahačů	1 155	<b>161,6</b>	13,6	23,6	6,5	11,4
8326 Řidiči speciálních vozidel	92	<b>172,7</b>	19,6	19,2	3,3	10,7
8331 Obsluha zemědělských a lesních strojů	311	<b>159,6</b>	15,5	27,5	9,5	10,8
8332 Obsluha zemních a příbuzných strojů	144	<b>163,4</b>	15,8	22,4	6,1	11,0
8333 Obsluha jeřábů, zdvihacích a podob. manipulačních zařiz.	315	<b>143,9</b>	6,6	26,0	10,3	10,5
8334 Obsluha vysokozdvíhacích a ostatních motorových vozíků	753	<b>154,2</b>	8,8	21,4	7,9	9,5
9132 Pomocníci a uklízeči v kancelář., hotel., nemocnicích ap.	517	<b>147,9</b>	1,6	22,2	9,4	7,9
9141 Domovníci, správci domu	16	<b>148,8</b>	3,3	23,3	12,7	6,8
9152 Vrátní, hlídači, uváděči a šatnářky	121	<b>154,2</b>	8,1	19,6	7,8	9,9
9161 Sběrači odpadků, popeláři	45	<b>150,6</b>	10,8	33,5	11,8	16,8
9162 Metaři, čističi záchodků, žump, kanálů a podob. zařízení	25	<b>146,7</b>	6,8	29,1	11,1	10,3
9211 Pomocní a nekvalifikovaní dělníci v zemědělství	39	<b>148,9</b>	10,5	31,4	17,6	9,6
9312 Pomocní a nekvalifik. dělníci na stavbách a údržbě silnic	19	<b>150,2</b>	7,0	29,9	14,2	10,1
9313 Pomocní a nekvalifikovaní dělníci na stavbách budov	49	<b>148,1</b>	6,8	29,6	9,4	14,0
9321 Pomocní a nekvalifikovaní montážní a manipulační dělníci	1 326	<b>146,0</b>	6,5	25,2	11,2	9,5
9322 Ruční baliči a pytlovači	388	<b>139,2</b>	5,5	29,7	14,6	9,5
9323 Dělníci nádvorní skupiny (pomocní montéři)	39	<b>146,8</b>	1,2	23,0	9,7	8,6
9333 Vazači a nosiči břemen, přístavní dělníci (dokaři)	65	<b>140,2</b>	6,4	29,4	14,6	8,8
9339 Pomocní a nekvalif. prac. v dopr., ve skladech, v telekom.	653	<b>147,1</b>	5,0	24,1	9,7	10,2





# Dodatek

**Technický popis šetření**



## Dodatek – Technický popis šetření

Technický popis šetření přibližuje metodické postupy používané při zpracování podnikatelské sféry Regionální statistiky ceny práce (RSCP-PS). Popis je rozdělen do pěti kapitol: metoda výběru ekonomických subjektů, vstupní údaje, nejdůležitější sledované veličiny, dopočtové metody a definice vybraných pojmů.

### 1. Metoda výběru ekonomických subjektů

Kapitola popisuje základní soubor šetření, strukturu výběrového souboru a postup při výběru ekonomických subjektů (ES).

#### 1.1. Základní soubor

Základním souborem RSCP-PS jsou aktivní ekonomické subjekty z registru ekonomických subjektů Českého statistického úřadu (ČSÚ), které mají 10 a více zaměstnanců a přísluší do podnikatelské sféry a do institucionálních sektorů nefinančních podniků, finančních institucí nebo vládních institucí. Ekonomické subjekty, které přísluší do podnikatelské sféry, odměňují zaměstnance mzdou podle § 109, odst. 2 zákona č. 262/2006 Sb., zákoníku práce, ve znění pozdějších předpisů. Způsob odměňování se zjišťuje pomocí registru „Automatizovaného rozpočtového informačního systému“ (ARIS), který je spravován Ministerstvem financí. Registr ekonomických subjektů (RES) je detailně popsán na internetových stránkách ČSÚ ([www.czso.cz](http://www.czso.cz)).

#### 1.2. Struktura výběrového souboru

Statistické šetření RSCP-PS za 1. – 2. čtvrtletí 2008 zahrnuje 3267 ekonomických subjektů, které reprezentují přibližně 1348 tisíc zaměstnanců. Strukturu výběrového souboru RSCP-PS bez non-response (dále jen výběrový soubor) ukazují z různých pohledů pro 1. – 2. čtvrtletí 2008 následující tabulky.

Výběrový soubor RSCP podnikatelské sféry			
	RSCP-PS Celkem	RSCP-PS – kraj Vysočina	
		se sídlem v kraji	se sídlem mimo kraj
Počet ekonomických subjektů	3 267	163	220
Počet zaměstnanců	1 348 tisíc	49 tisíc	14 tisíc

Tabulka 1

<b>Odvětvová skladba výběrového souboru RSCP-PS – kraj Vysočina</b>			
<b>Kód CZ-NACE</b>		<b>Počet ekonomických subjektů</b>	
		<b>se sídlem v kraji</b>	<b>se sídlem mimo kraj</b>
A	Zemědělství, lesnictví a rybnářství	26	2
B	Těžba a dobývání	1	3
C	Zpracovatelský průmysl	98	44
D	Výroba a rozvod elektřiny, plynu, tepla		6
E	Zásobování vodou, činnosti související s odpady	2	7
F	Stavebnictví	11	9
G	Obchod, opravy motorových vozidel	15	57
H	Doprava a skladování	5	6
I	Ubytování, stravování a pohostinství	1	7
J	Informační a komunikační činnosti	1	16
K	Peněžnictví a pojišťovnictví		33
L	Činnosti v oblasti nemovitostí		1
M	Profesní, vědecké a technické činnosti		2
N	Administrativní a podpůrné činnosti		17
O	Veřejná správa, obrana, sociální zabezpečení		4
P	Vzdělávání	2	2
Q	Zdravotní a sociální péče		
R	Kulturní, zábavní a rekreační činnosti	1	3
S	Ostatní činnosti		1

**Tabulka 2**

### **1.3. Výběr**

Výběr ekonomických subjektů v RSCP-PS lze charakterizovat jako jednostupňový stratifikovaný výběr. Výběrovými jednotkami jsou ekonomické subjekty, na které se v případě vybrání vztahuje zpravodajská povinnost. Statistickými jednotkami jsou zaměstnanci, kteří jsou nositeli sledovaných statistických znaků. Základní soubor (ZS) je rozdělen do oblastí (strat) podle:

- regionů (krajů),
- velikostních kategorií,
- odvětvových skupin.

Regionem se z hlediska výběru jednotek rozumí kraj ve smyslu ústavního zákona č. 347/1997 Sb. v platném znění. Ke stratifikaci výběrové opory jsou použity tři velikostní kategorie ekonomických subjektů uvedené v tabulce 3 – Velikostní kategorie pro výběr. Stratifikační třídění obsahuje dvanáct odvětvových skupin z vybraných institucionálních sektorů podnikatelské sféry.

Vymezení strat je provedeno na základě podobnosti v charakteru ekonomické činnosti a podobnosti v zaměstnanecké struktuře.

V jednotlivých oblastech ZS, vzniklých jeho rozdělením dle příslušných stratifikačních kritérií, je vybrán stanovený podíl ekonomických subjektů. Největší subjekty s 250 a více zaměstnanci jsou zařazeny do šetření všechny (výběr s pravděpodobností rovnou 1). Menší subjekty s 10 až 249 zaměstnanci jsou vybírány v jednotlivých stratech systematickým náhodným výběrem s nestejnými pravděpodobnostmi bez vracení. Pravděpodobnosti výběru se liší podle velikosti subjektu a jejich výše je určena výběrovým podílem uvedeným v tabulce 3. Výběrový soubor ekonomických subjektů s 10 až 249 zaměstnanci se obměňuje metodou rotujícího panelu s periodou rotace devět let, tzn. k plné obměně dojde za devět let.

Velikostní kategorie pro výběr		
Kategorie	Počet zaměstnanců	Výběrový podíl [%]
1	10 až 49	4,5
2	50 až 249	15
3	250 a více	100

Tabulka 3

## 2. Vstupní údaje

Kapitola popisuje sběr dat do šetření RSCP-PS, nejdůležitější vstupní údaje a používané klasifikace a číselníky.

### 2.1. Sběr dat

Ekonomické subjekty, na které se vztahuje zpravodajská povinnost, vykazují do statistického šetření RSCP-PS údaje o všech zaměstnancích v pracovním poměru. Vybraná zpravodajská jednotka předává data na Ministerstvo práce a sociálních věcí, které je orgánem vykonávajícím státní statistickou službu. Termínem pro předání dat od respondenta je konec měsíce následujícího po skončení sledovaného období.

Předávaná data mají formu databázových souborů a obsahují informace o zaměstnavateli a zaměstnancích. U více než 90 % respondentů je zdrojem dat pro šetření mzdový a personální systém. Datové soubory jsou předávány ve více než 90 % případů elektronickou poštou, zbylá část respondentů posílá data na disketu, případně na papírových formulářích.

Pro kontrolu a opravu dat, připravených mzdovým a personálním systémem respondenta, případně pro pořízení vstupních dat, je určen "Lokální pořizovací program ISPV 2006", který se musí před použitím nainstalovat na lokální disk.

Pořizovací program řeší i zabezpečení dat při přenosu od respondenta ke zpracovateli. Používá přitom hybridní šifrování s veřejným a privátním klíčem.

Veřejný klíč je součástí instalace pořizovacího programu, privátní klíč je uložen na interním serveru zpracovatele. Zašifrovaná data se ukládají do souboru s formátem S/MIME verze 3.

## **2.2. Nejdůležitější vstupní údaje**

Šetření RSCP-PS se čtvrtletní periodicitou monitoruje výdělkovou úroveň a odpracovanou dobu jednotlivých zaměstnání podle klasifikace KZAM-R v České republice.

Hodinový výdělek je údaj zjišťovaný z průměrných hodinových výdělků definovaných v § 351 až § 362 zákona č. 262/2006 Sb., zákoníku práce, ve znění pozdějších předpisů. Obvykle se jedná o podíl mzdy za práci a odpracované doby za poslední čtvrtletí sledovaného období. Hodinový výdělek je krátkodobým indikátorem výdělkové úrovně.

Hrubá měsíční mzda, vypočtená z hrubé mzdy za sledované období, je druhým indikátorem, který ukazuje výdělkovou úroveň. Hrubá mzda je součtem mzdy za práci, náhrad mzdy a odměn za pracovní pohotovost, které jsou přímo sbíranými položkami. Mzda je definovaná v § 109, odst. 2 zákona č. 262/2006 Sb., zákoníku práce, ve znění pozdějších předpisů. Šetření RSCP-PS sleduje i strukturu hrubé měsíční mzdy, tj. prémie a odměny, příplatky za přesčas, ostatní příplatky, náhrady a odměny za pracovní pohotovost. Hrubá měsíční mzda a její složky se vztahují k celému sledovanému období, které zahrnuje dobu od počátku roku do konce čtvrtletí, za které se šetření provádí.

Šetření RSCP-PS dále sleduje pracovní dobu zaměstnanců. Vstupní věta o zaměstnanci obsahuje odpracovanou dobu od počátku roku a z ní počet přesčasových hodin. Odpracovaná doba u zaměstnanců odměňovaných měsíční mzdou nezahrnuje dobu svátků v jinak pracovních dnech. Věta dále obsahuje celkovou neodpracovanou dobu od počátku roku, z ní počet hodin nemoci a dovolené.

## **2.3. Klasifikace a číselníky**

RSCP-PS používá standardní statistické klasifikace a číselníky (podrobněji popsané na [www.czso.cz](http://www.czso.cz)). Použití platných statistických klasifikací je závazné jak pro orgán vykonávající státní statistickou službu, tak pro zpravodajské jednotky, které poskytují údaje pro statistické zjišťování. Proto i RSCP-PS používá následující klasifikace a číselníky:

KZAM-R      **Klasifikace zaměstnání;** vydáno sdělením ČSÚ č. 492/2003 Sb. ze dne 18. prosince 2003 o vydání rozšířené Klasifikace zaměstnání KZAM-R.

- CZ-ICSE** **Klasifikace postavení v zaměstnání;** vydáno sdělením ČSÚ č. 494/2003 Sb. ze dne 18. prosince 2003 o vydání Klasifikace postavení v zaměstnání.
- KKOV** **Klasifikace kmenových oborů vzdělání;** vydáno sdělením ČSÚ č. 320/2003 Sb. ze dne 9. září 2003 o zavedení Klasifikace kmenových oborů vzdělání. Poslední aktualizace byla provedena k 1. únoru 2008 sdělením ČSÚ č. 308/2007 Sb. ze dne 21. listopadu 2007 o aktualizaci Klasifikace kmenových oborů vzdělání.
- LAU1** **Číselník okresů;** od 1. ledna 2008 je systém statistické klasifikace územních struktur v České republice rozdělen, v souladu se systémem Eurostatu, na dvě části: klasifikace CZ-NUTS, systém LAU (Local Administrative Units). Z hlediska statistiky mají LAU závazný charakter. Jednotky LAU 1 (**dřívější NUTS 4**) jsou v ČR tvořeny okresy. Územní jednotky na úrovni LAU 1 přebírají kódy od dřívějších jednotek NUTS 4. Proti NUTS 4 jsou v LAU 1 následující změny:
- do kódů LAU 1 okresů krajů Vysočina a Jihomoravského se promítá změna kódů NUTS 3 těchto krajů,
  - Praha se na úrovni LAU 1 nečlení.
- CZ-NACE**<sup>1</sup> **Klasifikace ekonomických činností (CZ-NACE);** vydáno sdělením ČSÚ č. 244/2007 Sb. ze dne 18. září 2007 o zavedení Klasifikace ekonomických činností.
- CZ-GEONOM** **Klasifikace zemí;** vydáno sdělením ČSÚ č. 487/2003 Sb. ze dne 18. prosince 2003 o vydání Klasifikace zemí. Poslední aktualizace byla provedena k 1. červenci 2005 sdělením ČSÚ č. 243/2005 Sb. ze dne 9. června 2005 o aktualizaci Klasifikace zemí.

---

<sup>1</sup> Revidovaná výsledková publikace využívá z důvodu srovnání s novějšími výsledky klasifikaci CZ-NACE (původní verze využívala klasifikaci OKEČ).

### 3. Nejdůležitější sledované veličiny

Kapitola popisuje nejdůležitější sledované veličiny, algoritmy jejich výpočtu a kritéria pro zahrnutí zaměstnanců do dalších výpočtů.

#### 3.1. Hodinový výdělek

Hodinový výdělek je přímo zjišťovaná veličina. Do výpočtu charakteristik hodinového výdělku jsou zařazeni zaměstnanci, kteří byli v evidenčním stavu v posledním dnu sledovaného období.

#### 3.2. Hrubá měsíční mzda

Hrubá měsíční mzda se vztahuje k celému sledovanému období, tedy k 1. čtvrtletí, k 1. - 2. čtvrtletí, k 1. - 3. čtvrtletí, nebo k 1. - 4. čtvrtletí. Na rozdíl od hodinového výdělku musí být hrubá měsíční mzda vypočtena z dalších přímo zjišťovaných mzdových položek a nemzdových plnění.

Hrubá mzda je v RSCP-PS definována jako součet mzdy za práci, náhrad mzdy a odměny za pracovní pohotovost. Hrubá měsíční mzda zaměstnance se vypočte podle vzorce:

$$\text{HMM} = \frac{\text{MZDA} + \text{NAHRADY} + \text{POHOTOV}}{\text{MESPLAC}_{\text{prep}}}$$

kde :

HMM	je hrubá měsíční mzda zaměstnance,
MZDA	je mzda za práci zaměstnance v kumulaci za sledované období (vstupní položka věty o zaměstnanci),
NAHRADY	jsou náhrady mzdy zaměstnance v kumulaci za sledované období (vstupní položka věty o zaměstnanci),
POHOTOV	je odměna za pracovní pohotovost zaměstnance v kumulaci za sledované období (vstupní položka věty o zaměstnanci),
MESPLAC <sub>prep</sub>	je počet přepočtených placených měsíců zaměstnance, tj. počet měsíců, odpovídajících součtu odpracované doby a doby, po kterou pobíral náhrady mzdy.

Počet přepočtených placených měsíců MESPLAC<sub>prep</sub> je roven počtu kalendářních měsíců v případě, že zaměstnanec s plným pracovním úvazkem po celé sledované období pracoval nebo pobíral náhrady mzdy. Pokud zaměstnanec byl v evidenčním stavu kratší dobu než sledované období, bude jeho počet placených měsíců zkrácen poměrem počtu pracovních dnů v evidenčním stavu a ve sledovaném období. Podobně se počet placených měsíců zkrátí, pokud



zaměstnanec měl jinou absenci než absenci s náhradou mzdy (např. nemoc), případně měl sjednán kratší pracovní úvazek.

Hrubá měsíční mzda za určitou skupinu zaměstnanců je vážená charakteristika, v níž hrubá měsíční mzda určitého zaměstnance má váhu, odpovídající počtu jeho placených měsíců za sledované období (tzv. váha placené doby). Tento způsob výpočtu umožňuje korektní srovnání mzdové úrovně jednotlivých zaměstnání a srovnávání v čase.

Sestavy s hrubou měsíční mzdou, diferenciací a strukturou hrubé mzdy obsahují také měsíční placenou dobu. Tento údaj ukazuje počet placených hodin (odpracovaná doba a doba náhrad) za placený měsíc a je v souladu s výpočtem hrubé měsíční mzdy.

Pro zahrnutí zaměstnance do výpočtů hrubé měsíční mzdy se uplatňují následující kritéria:

- přepočtený počet placených měsíců zaměstnance je alespoň jeden měsíc,
- stanovená týdenní pracovní doba na dané pracovní místo je alespoň 30 hodin (dle doporučení Eurostatu).

### **3.3. Měsíční odpracovaná a neodpracovaná doba**

Měsíční odpracovaná (resp. neodpracovaná) doba se stejně jako hrubá měsíční mzda vztahuje k celému sledovanému období tj. k 1. čtvrtletí, k 1. - 2. čtvrtletí, k 1. - 3. čtvrtletí, nebo k 1. - 4. čtvrtletí.

Měsíční odpracovaná doba zaměstnance se vypočte podle vzorce:

$$\text{ODPRACD}_{\text{mes}} = \frac{\text{ODPRACD}}{\text{MESEVID}_{\text{prep}}}$$

kde :

- ODPRACD<sub>mes</sub> je měsíční odpracovaná doba zaměstnance,
- ODPRACD je odpracovaná doba zaměstnance v kumulaci za sledované období (vstupní položka věty o zaměstnanci),
- MESEVID<sub>prep</sub> je počet přepočtených evidenčních měsíců zaměstnance, tj. počet měsíců, odpovídajících délce pracovního úvazku a délce pracovního poměru ve sledovaném období.

Počet přepočtených evidenčních měsíců MESEVID<sub>prep</sub> je roven počtu kalendářních měsíců v případě, že zaměstnanec s plným pracovním úvazkem po celé sledované období byl v pracovním poměru a nebyl na mateřské či rodičovské dovolené. Pokud zaměstnanec byl v evidenčním stavu kratší dobu, než sledované období, bude jeho počet evidenčních měsíců zkrácen poměrem počtu pracovních dnů v evidenčním stavu a ve sledovaném období. Podobně se počet evidenčních měsíců zkrátí, pokud zaměstnanec měl sjednán kratší pracovní úvazek.

Měsíční odpracovaná doba za určitou skupinu zaměstnanců je vážená charakteristika, v níž měsíční odpracovaná doba určitého zaměstnance má váhu, odpovídající počtu jeho evidenčních měsíců ve sledovaném období (tzv. váha evidenční doby). Pro zahrnutí zaměstnance do výpočtů měsíční odpracované doby se uplatňují stejná kritéria jako u hrubé měsíční mzdy.

Obdobně jako odpracovaná doba se počítají měsíční neodpracovaná doba a také průměrné měsíční údaje o přesčasu, dovolené a nemoci.

## 4. Dopočtové metody

Kapitola dopočtové metody obsahuje řešení neodpovědí a popis metody vážení, hodnocení kvality odhadů a přehled publikovaných tabulek podle použitých vah.

### 4.1. Řešení neodpovědí a metoda vážení

Problém neodpovědí (tzv. non-response) či z dalších důvodů nepoužitelných dat od vybraného ekonomického subjektu je v RSCP-PS řešen metodou historické imputace a metodou upravující podnikové váhy respondentům.

Metoda vážení, používaná v RSCP-PS, umožňuje získat z dat výběrového souboru odhady charakteristik (parametrů) základního souboru. Odhady charakteristik zaměstnanecké populace základního souboru RSCP-PS jsou publikovány ve všech tabulkách s výjimkou tabulek s tříděním podle jednotlivých zaměstnání. Základem podnikových vah jsou váhové koeficienty, které vycházejí z pravděpodobnosti výběru každého ekonomického subjektu. Po úpravě vah z důvodu non-response se získají konečné podnikové váhy pomocí dopočtu na aktuální počet ES v základním souboru v rámci jednotlivých vážících strat. Podnikové váhy zvyšují při výpočtech odhadů význam dat ekonomických subjektů s relativně malým zastoupením ve výběrovém souboru. Relativně nejméně zastoupené jsou ve výběrovém souboru RSCP-PS ekonomické subjekty s 10-49 zaměstnanci, a proto mají největší váhy při výpočtech odhadů.

Výpočet váhy jednotlivých zaměstnanců je závislý na typu tabulky a také na typu publikovaného ukazatele. Přehled všech publikovaných tabulek s uvedením použitých vah je uveden v oddíle 4.3. Váha zaměstnance je součinem vah používaných v daném typu tabulkové sestavy.

Tabulky s tříděním podle podskupin zaměstnání KZAM-R (PS-V5, PS-M5 a PS-T5) obsahují charakteristiky výběrového souboru. Při interpretaci výsledků je nutno mít na zřeteli, že charakteristiky výběrového souboru nelze automaticky pokládat za odhady platné pro celou zaměstnaneckou populaci. Výběrové charakteristiky jsou ovlivněny větším relativním zastoupením velkých ekonomických subjektů ve výběrovém souboru RSCP-PS.

#### 4.2. Kvalita odhadů

Odhadované charakteristiky podléhají dvěma typům chyb – výběrovým chybám a nevýběrovým chybám. Výběrové chyby jsou způsobeny faktorem náhody při pravděpodobnostním výběru RSCP-PS. Hodnoty výběrových chyb není možné z výběrového souboru RSCP-PS dostatečně přesně kvantifikovat, nicméně používaná stratifikace výrazně snižuje jejich výši. Nevýběrové chyby bývají způsobeny především špatnou kvalitou dat předávaných respondenty (neúplné a chybné údaje) a jejich vliv je snižován několikastupňovými kontrolními mechanismy a častými kontakty zpracovatele šetření s respondenty.

#### 4.3. Přehled publikovaných tabulek podle použitých vah

Hodinový výdělek				
Tabulka	Třídící kritérium	Podniková váha	Váha placené doby	Váha evidenční doby
PS-V0	Celý kraj	X		
PS-V1	HL. třídy zaměstnání KZAM-R	X		
PS-V2	Věkové kategorie	X		
PS-V4	Vzdělání	X		
PS-V5	Podskupiny zaměstnání KZAM-R			
PS-V6	Kategorie zaměstnání	X		
PS-V8	Pohlaví	X		

Tabulka 4

Hrubá měsíční mzda				
Tabulka	Třídící kritérium	Podniková váha	Váha placené doby	Váha evidenční doby
PS-M0	Celý kraj	X	X	
PS-M1	HL. třídy zaměstnání KZAM-R	X	X	
PS-M5	Podskupiny zaměstnání KZAM-R		X	

Tabulka 5

Odpracovaná a neodpracovaná doba				
Tabulka	Třídící kritérium	Podniková váha	Váha placené doby	Váha evidenční doby
PS-T5	Podskupiny zaměstnání KZAM-R			X

Tabulka 6

## 5. Definice vybraných pojmů

Ekonomický subjekt	Ekonomický subjekt je právnický subjekt nebo fyzická osoba s postavením podnikatele, zapsaná do registru ekonomických subjektů ČSÚ. Každému ekonomickému subjektu se přiděluje identifikační číslo (IČ).
Organizační jednotka	Z hlediska mzdové statistiky RSCP se dělí ekonomické subjekty na organizační jednotky podle okresu, ve kterém jejich zaměstnanci působí. Organizační jednotku tvoří všichni zaměstnanci ekonomického subjektu, kteří působí ve stejném okrese.
Zpravodajská jednotka	Zpravodajskou jednotkou je právnická osoba, organizační složka státu nebo fyzická osoba, od níž se požaduje poskytnutí údajů ve statistickém zjišťování podle zákona č. 89/1995 Sb., o státní statistické službě, ve znění pozdějších předpisů.
Sledované období	Sledované období je období od začátku roku do konce čtvrtletí, za které se provádí výběrové statistické zjišťování.
Podnikatelská sféra	Do podnikatelské sféry patří subjekty, které odměňují mzdou podle § 109, odst. 2 zákona č. 262/2006 Sb., zákoníku práce, ve znění pozdějších předpisů.
Nepodnikatelská sféra	Do nepodnikatelské sféry patří organizace, které odměňují platem podle § 109, odst. 3 zákona č. 262/2006 Sb., zákoníku práce, ve znění pozdějších předpisů.
Základní soubor	Základním souborem RSCP-PS jsou aktivní ekonomické subjekty podnikatelské sféry z registru ekonomických subjektů ČSÚ, které mají 10 a více zaměstnanců a přísluší do institucionálních sektorů nefinanční podniky, finanční instituce nebo vládní instituce.