



# Regionální statistika ceny práce

IV. čtvrtletí 2009

Podnikatelská sféra

**Liberecký** kraj

Revidované výsledky ke dni 10. 3. 2011

## **Copyright - MPSV ČR**

Publikace ani její část nesmí být kopírována, rozšiřována a zařazována do informačních systémů v jakékoliv formě (elektronické, mechanické, optické, magnetické aj.) bez písemného souhlasu

**Ministerstva práce a sociálních věcí**

**Zpracovatel: TREXIMA, spol. s r.o., tř. T. Bati 299, 764 21 Zlín - Louky**

## O b s a h :

<b>Úvod</b> .....	7
-------------------	---

**Výsledková část podnikatelská sféra**

Základní metodické přístupy .....	11
Popis publikovaných tabulek .....	12

**Hodinový výdělek**

PS-V0	Hodinový výdělek v podnikatelské sféře .....	13
PS-V1	Hodinový výdělek podle hlavních tříd zaměstnání KZAM-R .....	14
PS-V2	Hodinový výdělek podle věkových kategorií .....	15
PS-V4	Hodinový výdělek podle vzdělání .....	15
PS-V5	Hodinový výdělek podle podskupin zaměstnání KZAM-R .....	16
PS-V6	Hodinový výdělek podle kategorie zaměstnání .....	21
PS-V8	Hodinový výdělek podle pohlaví .....	21

**Hrubá měsíční mzda**

PS-M0	Hrubá měsíční mzda a její složky, diferenciacce, placená doba v podnikatelské sféře .....	23
PS-M1	Hrubá měsíční mzda a její složky, diferenciacce, placená doba podle hlavních tříd zaměstnání KZAM-R.....	24
PS-M5	Hrubá měsíční mzda a její složky, diferenciacce, placená doba podle podskupin zaměstnání KZAM-R .....	26

**Měsíční odpracovaná a neodpracovaná doba**

PS-T5	Průměrná měsíční odpracovaná a neodpracovaná doba podle podskupin zaměstnání KZAM-R .....	36
-------	--	----

**Dodatek – technický popis šetření**

1. Metoda výběru ekonomických subjektů .....	43
1.1 Základní soubor .....	43
1.2 Struktura výběrového souboru .....	43
1.3 Výběr .....	44
2. Vstupní údaje .....	45
2.1 Sběr dat .....	45
2.2 Nejdůležitější vstupní údaje .....	46
2.3 Klasifikace a číselníky .....	46
3. Nejdůležitější sledované veličiny .....	48
3.1 Hodinový výdělek .....	48

3.2 Hrubá měsíční mzda .....	48
3.3 Měsíční odpracovaná a neodpracovaná doba .....	49
4. Dopočtové metody .....	50
4.1 Řešení neodpovědí a metoda vážení .....	50
4.2 Kvalita odhadů .....	51
4.3 Přehled publikovaných tabulek podle použitých vah .....	51
5. Definice vybraných pojmů .....	52



# Úvod



## Úvod

Regionální statistika ceny práce (RSCP) je systém pravidelného monitorování výdělkové úrovně a pracovní doby zaměstnanců v České republice formou statistického šetření. Sledovanými ukazateli výdělkové úrovně jsou hodinový výdělek a hrubá měsíční mzda (plat). Šetření metodicky vychází a je obsahově harmonizováno se strukturálním šetřením EU „Structure of Earnings Survey“, viz nařízení komise (ES) č. 1916/2000 ve znění pozdějších předpisů.

Šetření je pod názvem „Čtvrtletní šetření o průměrném výdělku“ zařazeno do programu statistických zjišťování, vyhlášených Českým statistickým úřadem (ČSÚ) ve sbírce zákonů pro příslušný kalendářní rok (viz příloha č. 2 Vyhlášky č. 398/2008 Sb., částka 129, kterou se stanoví Program statistických zjišťování na rok 2009) a pro vybrané ekonomické subjekty je povinné. Šetření provádí pracoviště státní statistické služby Ministerstva práce a sociálních věcí (MPSV). Průběh a vývoj šetření řídí komise, složená ze zástupců MPSV, ČSÚ, Ministerstva financí, České národní banky, CERGE-EI, VŠE v Praze, Českomoravské konfederace odborových svazů, Svazu průmyslu a dopravy ČR. Zpracovatelem RSCP je TREXIMA, spol. s r.o. ([www.trexima.cz](http://www.trexima.cz)).

Nejdůležitějším kritériem pro členění výsledků RSCP je příslušnost šetřeného ekonomického subjektu k podnikatelské, nebo nepodnikatelské sféře. V podnikatelské sféře probíhá šetření se čtvrtletní periodou a ve sféře nepodnikatelské je prováděno s periodou pololetní. Zdrojem dat pro nepodnikatelskou sféru je Informační systém o platech, který je spravován Ministerstvem financí. Za každou sféru jsou vydávány samostatné výsledkové publikace.

Výsledkové publikace jednotlivých krajů jsou uloženy na stránkách <http://portal.mpsv.cz/> v sekci *Zaměstnanost*, v podsekci *Statistiky* pod odkazem *Statistika výdělků*.

Monitorováním výdělků a pracovní doby zaměstnanců na úrovni České republiky se zabývá „Informační systém o průměrném výdělku“ (ISPV). Výsledková publikace je k dispozici na internetových stránkách MPSV ([www.mpsv.cz](http://www.mpsv.cz)) v sekci *Příjmy a životní úroveň*.

Důkladný popis šetření, včetně všech výsledkových publikací, poskytuje také portál [www.ispv.cz](http://www.ispv.cz). Slouží především jako podpora respondentům, kteří zde naleznou všechny potřebné informace a podpůrné nástroje pro zasílání dat. Portál je využíván také k uveřejňování odborných studií a článků, které jako zdroj informací uvádí šetření ISPV a RSCP.

Ministerstvo práce a sociálních věcí děkuje všem respondentům šetření za přípravu vstupních dat pro šetření. Svědomitý přístup respondentů a dodržování termínů pro předání dat umožňují pravidelně uveřejňovat tuto publikaci.







# Výsledková část

Podnikatelská sféra



## Výsledková část podnikatelská sféra

### Základní metodické přístupy

Tato publikace přináší charakteristiky hodinového výdělku, hrubé měsíční mzdy a pracovní doby získané za podnikatelskou sféru šetření RSCP (RSCP-PS). V RSCP se zařazují do podnikatelské sféry ekonomické subjekty, které odměňují mzdou, viz § 109, odst. 2 zákona č. 262/2006 Sb., zákoníku práce, ve znění pozdějších předpisů.

Primárním výsledkem RSCP jsou statistiky výdělkové úrovně jednotlivých zaměstnání (v klasifikaci KZAM-R), dalším produktem jsou odhady výdělkových parametrů zaměstnanecké populace krajů v členění podle firemních i zaměstnaneckých charakteristik. Ekonomické subjekty se v RSCP člení na organizační jednotky, jestliže je možné provést vnitřní rozčlenění podle okresů, ve kterých dílčí jednotky působí. Výsledky podle krajů jsou v tomto smyslu výsledky získané pracovištní metodou.

Vedle podnikového výkaznictví ČSÚ je RSCP dalším zdrojem informací o výdělcích v jednotlivých krajích České republiky. Výkaznictví ČSÚ, jako tradiční zdroj, sbírá údaje o evidenčním počtu zaměstnanců a vyplacených mzdách za ekonomický subjekt a publikuje průměrné mzdy v členění podle firemních charakteristik. Při srovnávání výsledků výkaznictví a RSCP-PS je třeba vzít v úvahu rozdílnou definici podnikatelské sféry, rozdílné metody výpočtu výdělkových charakteristik a rozdílný způsob členění výsledků podle krajů. Výkaznictví ČSÚ člení výsledky podle sídla ekonomického subjektu, tj. podnikovou metodou.

Respondenty šetření RSCP-PS jsou aktivní ekonomické subjekty (ES) z institucionálních sektorů nefinančních podniků, finančních institucí a vládních institucí zapsané v registru ekonomických subjektů ČSÚ (RES). Na základě Automatizovaného rozpočtového informačního systému (ARIS), který je spravován Ministerstvem financí, se zjišťuje způsob odměňování a příslušnost ekonomického subjektu k podnikatelské sféře. Šetření je výběrové pro ES s 10 až 249 zaměstnanci a plošné pro ES s 250 a více zaměstnanci. Náhodný výběr je prováděn na základě příslušnosti ES do kraje, velikostní kategorie a odvětví ekonomické činnosti.

Tabulky s označením PS-V5, PS-M5, PS-T5 obsahují charakteristiky výběrového souboru (statistiky) jednotlivých zaměstnání na úrovni podskupin zaměstnání (čtyřmístný KZAM-R). Při interpretaci výsledků je nutno mít na zřeteli, že charakteristiky výběrového souboru nelze automaticky pokládat za odhady platné pro celou zaměstnaneckou populaci. Výběrové charakteristiky jsou ovlivněny větším relativním zastoupením velkých ekonomických subjektů ve výběrovém souboru RSCP-PS. Ostatní tabulky obsahují odhady parametrů základního souboru a při jejich výpočtu byly využity dopočtové metody založené na pravděpodobnosti výběru ekonomických subjektů.

## Popis publikovaných tabulek

Tabulky v publikaci jsou rozděleny podle sledovaného ukazatele do tří základních okruhů. Tabulky přinášející charakteristiky hodinového výdělku jsou označeny PS-Vx, kde PS značí podnikatelskou sféru a x je pořadové číslo tabulky. Charakteristiky hrubé měsíční mzdy, struktury mzdy a průměrné placené doby jsou obsaženy v tabulkách se značením PS-Mx a charakteristiky měsíční odpracované a neodpracované doby v tabulkách se značením PS-Tx.

Hlavním výsledkem RSCP jsou statistiky výdělkové úrovně a pracovní doby za jednotlivá zaměstnání podle klasifikace KZAM-R, obsažené v tabulkách PS-V5, PS-M5 a PS-T5. Tyto tabulky obsahují ta zaměstnání, která jsou ve své podskupině zaměstnání (čtyřmístný KZAM-R) zastoupena alespoň třemi ekonomickými subjekty a zároveň deseti zaměstnanci. Uvedené počty organizačních jednotek a zaměstnanců ukazují na zastoupení ve výběrovém souboru. V ostatních tabulkách jsou počty zaměstnanců uváděny v % a jejich účelem je přiblížit relativní zastoupení publikovaných kategorií. Údaje o počtech zaměstnanců z této publikace neslouží jako zdroj informací o počtech zaměstnanců v krajích, ty zjišťují šetření ČSÚ – podnikové výkaznictví a výběrové šetření pracovních sil (viz [www.czso.cz](http://www.czso.cz)).

### **Statistické charakteristiky používané ve výsledkových tabulkách:**

1. decil	První decil je hodnota, pod kterou leží 10 % nejnižších hodnot sledovaného znaku.
1. kvartil	První kvartil je hodnota, pod kterou leží 25 % nejnižších hodnot sledovaného znaku.
Medián	Medián je hodnota uprostřed vzestupně uspořádané řady hodnot sledovaného znaku, polovina hodnot je nižší než medián a druhá polovina je vyšší než medián.
3. kvartil	Třetí kvartil je hodnota, nad kterou leží 25 % nejvyšších hodnot sledovaného znaku.
9. decil	Devátý decil je hodnota, nad kterou leží 10 % nejvyšších hodnot sledovaného znaku.
Průměr	Průměr je počítán jako vážený (případně nevážený) aritmetický průměr sledovaného znaku.

### **Ostatní symboly používané ve výsledkových tabulkách:**

"Neuvedeno"	Symbol "Neuvedeno" označuje kategorii zaměstnanců, u které nebyl uveden kód příslušného třídícího znaku.
"*"	Symbol "*" označuje položku vstupních dat vypočítanou, ale nezveřejnitelnou z důvodu nedostatečného počtu vstupních hodnot (méně než 3 ekonomické subjekty a 10 zaměstnanců).

Revidované výsledky ke dni 10. 3. 2011

**Hodinový výdělek v podnikatelské sféře <sup>1)</sup>**kraj: **Liberecký****Medián hodinového výdělku ..... 120,63 Kč/hod**

Index mediánu hodinového výdělku zaměstnanců

meziroční vůči 4. čtvrtletí 2008..... 104,8 %

**Diferenciace**

1. decil - 10 % hodinových výdělků menších než ..... 71,90 Kč/hod

1. kvartil - 25 % hodinových výdělků menších než ..... 91,93 Kč/hod

Medián - 50 % hodinových výdělků menších než ..... 120,63 Kč/hod

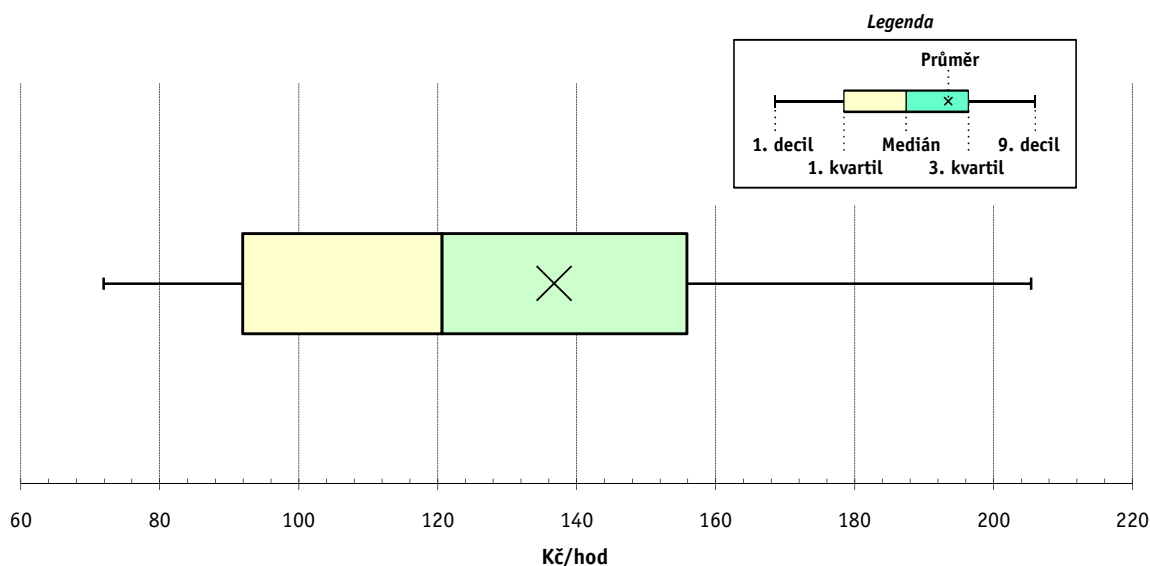
3. kvartil - 25 % hodinových výdělků větších než ..... 155,86 Kč/hod

9. decil - 10 % hodinových výdělků větších než ..... 205,38 Kč/hod

**Průměr hodinového výdělku ..... 136,76 Kč/hod**

Podíl zaměstnanců s podprůměrným

hodinovým výdělkem ..... 63,7 %



Vysvětlivky:

1) Hodinový výdělek se zjišťuje jako průměrný hodinový výdělek definovaný v § 351 až § 362 zákona č. 262/2006 Sb., zákoníku práce, ve znění pozdějších předpisů.

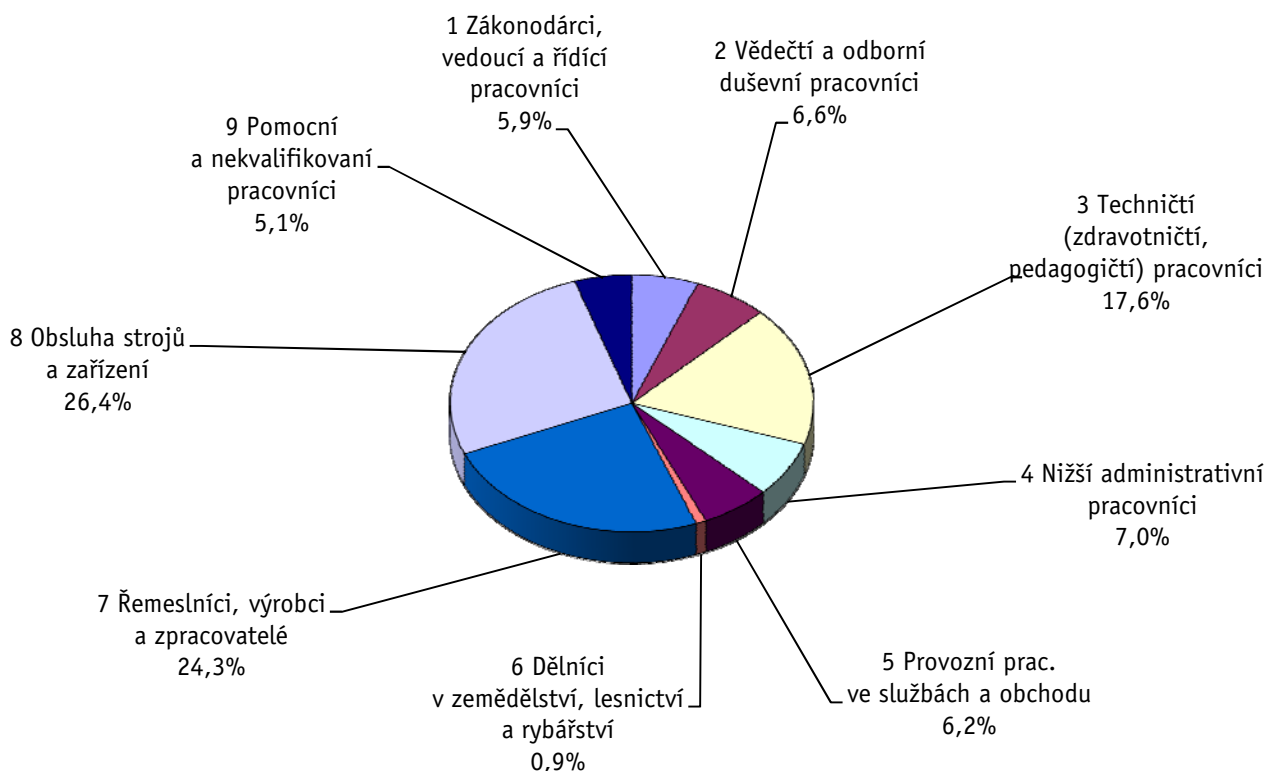
Revidované výsledky ke dni 10. 3. 2011

### Hodinový výdělek podle hlavních tříd zaměstnání KZAM-R

kraj: Liberecký

Hlavní třída zaměstnání KZAM-R	Struktura zaměstnanců	Medián	Diferenciace		Průměr
			1. decil	9. decil	
	%	Kč/hod	Kč/hod	Kč/hod	Kč/hod
1 Zákonodárci, vedoucí a řídicí pracovníci	5,9	<b>202,20</b>	106,25	436,30	259,46
2 Vědečtí a odborní duševní pracovníci	6,6	<b>184,00</b>	111,14	335,74	211,44
3 Techničtí, zdravotničtí a pedagogičtí pracovníci	17,6	<b>148,19</b>	96,90	227,61	157,97
4 Nižší administrativní pracovníci	7,0	<b>111,30</b>	78,22	170,37	118,78
5 Provozní pracovníci ve službách a obchodu	6,2	<b>85,71</b>	63,43	123,18	91,11
6 Dělníci v zemědělství, lesnictví a rybářství	0,9	<b>88,43</b>	77,83	108,06	91,64
7 Řemeslníci, výrobci a zpracovatelé	24,3	<b>118,85</b>	75,00	170,55	127,65
8 Obsluha strojů a zařízení	26,4	<b>110,17</b>	63,49	158,54	111,47
9 Pomocní a nekvalifikovaní pracovníci	5,1	<b>82,25</b>	51,89	131,05	86,20
<b>C E L K E M - podnikatelská sféra</b>	<b>100</b>	<b>120,63</b>	<b>71,90</b>	<b>205,38</b>	<b>136,76</b>

Struktura zaměstnanců dle hlavních tříd KZAM - R



## 4. čtvrtletí 2009

## RSCP - podnikatelská sféra

PS-V2

Revidované výsledky ke dni 10. 3. 2011

Hodinový výdělek  
podle věkových kategorií

kraj: Liberecký

Věková kategorie	Struktura zaměstnanců	Medián	Diferenciace		Průměr
			1. decil	9. decil	
	%	Kč/hod	Kč/hod	Kč/hod	Kč/hod
do 20 let	0,6	<b>92,56</b>	66,22	109,72	89,76
20 - 29 let	17,4	<b>115,03</b>	72,48	177,12	123,47
30 - 39 let	30,7	<b>124,72</b>	74,40	218,50	142,54
40 - 49 let	23,4	<b>123,41</b>	71,20	210,58	141,19
50 - 59 let	22,7	<b>118,02</b>	72,18	202,95	135,40
60 a více let	5,2	<b>115,69</b>	65,00	225,39	138,31
<b>C E L K E M - podnikatelská sféra</b>	<b>100</b>	<b>120,63</b>	<b>71,90</b>	<b>205,38</b>	<b>136,76</b>

## 4. čtvrtletí 2009

## RSCP - podnikatelská sféra

PS-V4

Revidované výsledky ke dni 10. 3. 2011

Hodinový výdělek  
podle vzdělání

kraj: Liberecký

Vzdělání	Struktura zaměstnanců	Medián	Diferenciace		Průměr	
			1. decil	9. decil		
	%	Kč/hod	Kč/hod	Kč/hod	Kč/hod	
KKOV						
Základní a nedokončené	A-C	7,8	<b>99,85</b>	63,29	145,39	103,95
Střední bez maturity	D,E,H,J	48,8	<b>109,56</b>	70,80	165,30	117,12
Střední s maturitou	K-M	31,7	<b>133,70</b>	78,17	210,58	144,10
Vyšší odborné a bakalářské	N,R	1,7	<b>138,58</b>	102,08	242,97	161,70
Vysokoškolské	T,V	8,6	<b>206,72</b>	94,36	412,84	245,60
Neuvedeno		1,3	<b>101,76</b>	80,30	250,99	134,51
<b>C E L K E M - podnikatelská sféra</b>	<b>100</b>	<b>120,63</b>	<b>71,90</b>	<b>205,38</b>	<b>136,76</b>	

Revidované výsledky ke dni 10. 3. 2011

### Hodinový výdělek podle podskupin zaměstnání KZAM-R

kraj: Liberecký

Podskupiny zaměstnání KZAM-R	Výběrový soubor		Medián	Diferenciace		Průměr
	počet org. jednotek	počet zaměst.		1. decil	9. decil	
			Kč/hod	Kč/hod	Kč/hod	Kč/hod
1210 Ředitelé a prezidenti velkých organizací, podniků	69	102	<b>558,64</b>	207,30	1 502,35	764,74
1221 Vedoucí pracovníci v zemědělství, lesnictví, rybářství a mysliv.	9	16	<b>258,23</b>	203,48	312,34	256,03
1222 Vedoucí pracovníci v průmyslu (ve výrobě)	87	374	<b>335,52</b>	161,35	648,57	388,64
1223 Vedoucí pracovníci ve stavebnictví a zeměměřičtví	11	42	<b>317,56</b>	179,44	461,01	361,65
1224 Vedoucí pracovníci ve velkoobchodě a v maloobchodě	70	365	<b>125,50</b>	90,16	232,96	151,72
1225 Vedoucí pracovníci v restauracích a hotelích	4	12	<b>115,93</b>	106,68	136,15	119,02
1226 Ved. pracovníci v dopr., skladování, telekom. a na pošt. úřadech	28	235	<b>155,26</b>	134,91	282,98	186,04
1227 Vedoucí prac. v organ.zaměřených na poskytování obch.služeb	32	83	<b>352,21</b>	219,00	776,51	425,45
1229 Vedoucí pracovních dílčích celků jinde neuvedení (kult.,zdrav.)	18	49	<b>240,66</b>	139,40	648,39	310,37
1231 Vedoucí pracovníci finančních a hospodářských útvarů	79	149	<b>312,72</b>	151,57	765,78	445,03
1232 Vedoucí pracovníci personálních útvarů a útvarů průmysl. vztahů	29	36	<b>382,27</b>	184,50	798,56	419,87
1233 Vedoucí pracovníci obytných útvarů (včetně průzkumu trhu)	57	99	<b>257,95</b>	128,18	616,27	325,99
1234 Ved. pracovníci reklamních útvarů a útvarů pro styk s veřejností	15	25	<b>262,65</b>	107,84	430,47	269,06
1235 Vedoucí pracovníci zásobovacích útvarů	42	81	<b>309,31</b>	148,29	543,81	338,30
1236 Vedoucí pracovníci výpočetních útvarů	19	33	<b>352,08</b>	188,94	486,77	347,20
1237 Vedoucí pracovníci výzkumných a vývojových útvarů	29	75	<b>336,40</b>	215,65	635,23	412,32
1239 Vedoucí pracovníci ostatních útvarů jinde neuvedení	40	96	<b>219,40</b>	132,35	456,52	284,12
1312 Vedoucí, ředitelé v průmyslu (ve výrobě)	32	114	<b>251,87</b>	96,24	381,41	249,48
1314 Vedoucí, ředitelé ve velkoobchodu a maloobchodu	66	174	<b>124,21</b>	84,44	216,00	140,10
1315 Vedoucí, ředitelé v restauracích a hotelích	5	11	<b>125,04</b>	86,24	210,38	140,49
1316 Vedoucí, ředitelé v dopravě, sklad., telekom. a na pošt. úřadech	17	53	<b>205,09</b>	147,97	350,11	230,46
1317 Vedoucí, ředitelé v podnicích poskytujících obchodní služby	18	64	<b>306,11</b>	174,62	508,17	328,96
2113 Chemici	6	20	<b>152,21</b>	125,94	265,19	178,70
2114 Geologové, geofyzici, geodeti, hydrologové apod.	4	15	<b>208,12</b>	126,99	323,09	222,50
2119 Ostatní vědci a odborníci v příbuzných oborech jinde neuved.	8	45	<b>156,94</b>	81,01	321,51	188,68
2131 Projektanti a analytici výpočetních systémů	12	77	<b>168,72</b>	103,54	305,80	187,23
2132 Programátoři	19	109	<b>188,50</b>	124,66	310,64	203,56
2139 Ostatní odborníci zabývající se výpoč. tech. jinde neuvedení	47	120	<b>205,27</b>	144,99	320,76	218,80
2142 Projektanti staveb a areálů, stavební inženýři	21	73	<b>191,76</b>	130,23	291,03	200,78
2143 Projektanti elektrotechnických zařízení, elektroinženýři	19	78	<b>214,94</b>	143,47	284,65	218,22
2144 Projektanti elektron.systémů a telekom.sítí, inženýři - elektroniky	10	42	<b>205,97</b>	159,91	323,97	223,60
2145 Projektanti a konstruktéři strojních zařízení, strojní inženýři	30	402	<b>228,35</b>	135,87	334,42	240,62
2146 Chemičtí inženýři, technologové	8	38	<b>220,68</b>	151,46	348,25	226,69
2149 Ostatní architekti, projekt., konstruk.a tech.inženýři (tvůr.prac.)	30	235	<b>211,46</b>	142,23	309,29	222,68
2211 Bakteriologové, biolog., ekolog., zoologové a odb.v příb.obor.	9	23	<b>218,52</b>	126,00	367,08	252,02
2213 Agronomové, šlechtitelé a odborníci v příbuzných oborech	5	11	<b>188,67</b>	157,13	223,40	189,40
2221 Lékaři, ordináři (kromě zubních lékařů)	9	505	<b>226,52</b>	117,36	498,19	274,00
2224 Farmaceuti, magistři v lékárně, lékárníci	6	29	<b>259,21</b>	203,05	468,61	302,36
2411 Odb. prac. na úseku účetnictví, financí, daní, ap., hlavní účetní	59	230	<b>195,36</b>	131,05	392,89	231,56
2412 Odbor. pracovníci na úseku zaměstnaneckých, personálních věcí	30	76	<b>197,24</b>	148,22	295,17	215,31
2413 Odborní pracovníci v bankovníctví a pojišťovnictví	28	737	<b>142,05</b>	100,14	228,80	157,58
2419 Ostatní odborní pracovníci v oblasti podnikání	27	68	<b>219,64</b>	115,98	323,54	230,20
2421 Právníci, právní poradci (mimo advokacie a soudnictví)	10	12	<b>282,71</b>	197,67	345,92	274,93
2441 Ekonomové - vědeckí pracovníci, specialisté, experti	34	162	<b>216,11</b>	131,63	428,66	243,24



Revidované výsledky ke dni 10. 3. 2011

### Hodinový výdělek podle podskupin zaměstnání KZAM-R

kraj: Liberecký

Podskupiny zaměstnání KZAM-R	Výběrový soubor		Medián	Diferenciace		Průměr
	počet org. jednotek	počet zaměst.		1. decil	9. decil	
			Kč/hod	Kč/hod	Kč/hod	Kč/hod
2451 Spisovatelé, autoři, kritikové, novináři, redaktoři	10	34	<b>124,00</b>	94,02	183,37	135,20
2470 Odborní administrativní pracovníci jinde neuvedení	36	142	<b>183,84</b>	108,88	261,71	190,62
3111 Technici ve fyzikálních a příbuzných oborech	14	46	<b>181,21</b>	114,09	252,25	179,09
3112 Stavební technici	36	231	<b>180,06</b>	129,70	251,02	188,65
3113 Elektrotechnici	38	306	<b>164,21</b>	121,92	241,01	174,91
3114 Elektronici a technici v radiokomunikacích a telekomunikacích	19	97	<b>171,68</b>	126,86	349,42	212,06
3115 Strojírenští technici	49	938	<b>185,86</b>	127,70	265,01	193,52
3116 Chemičtí technici	8	102	<b>213,40</b>	148,66	287,50	214,22
3117 Důlní a hutní technici	7	35	<b>206,89</b>	143,63	345,37	225,77
3118 Technici v kartografii, kresliči a zeměměřiči	28	178	<b>189,80</b>	128,09	307,64	211,28
3119 Ostatní techničtí pracovníci jinde neuvedení	117	1 115	<b>169,11</b>	102,24	266,13	179,45
3121 Poradci ve výpočetní technice	20	77	<b>185,98</b>	144,97	280,86	200,76
3122 Operátoři a obsluha výpočetní techniky	33	87	<b>152,62</b>	68,61	253,02	162,30
3123 Operátoři průmyslových robotů, nc strojů	10	28	<b>153,37</b>	102,56	238,87	155,50
3134 Obsluha lékařských zařízení	4	65	<b>132,97</b>	98,11	238,27	155,53
3152 Bezpečnostní tech.a tech. pro kontrolu zdravotní nezávadnosti	46	299	<b>167,63</b>	110,76	237,36	177,88
3160 Technici železničního provozu	9	265	<b>185,47</b>	162,82	204,88	184,29
3211 Technici a laboranti v oblasti biologie a v příbuzných oborech	14	152	<b>149,63</b>	98,02	222,98	158,09
3212 Technici v agronomii, v lesnictví a v zemědělství	17	90	<b>154,46</b>	102,82	170,75	152,70
3221 Asistenti zdravotničtí	6	39	<b>91,54</b>	77,15	120,66	98,11
3223 Dietetici a odborníci na výživu	4	14	<b>122,18</b>	93,39	136,42	116,72
3226 Rehabilitační a fyzioterapeutičtí pracovníci (vč. odb. masérů)	6	87	<b>119,97</b>	98,61	154,07	122,73
3228 Farmaceutičtí asistenti	6	50	<b>156,29</b>	121,97	180,23	155,72
3231 Ošetřovatelé, všeobecné zdravotní sestry	9	1 270	<b>148,84</b>	113,32	200,53	154,14
3232 Ženské sestry, porodní asistentky	4	63	<b>157,19</b>	123,43	206,42	162,26
3412 Pojišťovací agenti	14	71	<b>168,77</b>	68,56	316,21	200,07
3414 Konzultanti a organizátoři zájezdů	3	10	<b>130,63</b>	86,95	150,02	121,88
3415 Obchodní cestující, profes. poradci v obchodě, obch.zástupci	91	212	<b>148,26</b>	95,54	290,13	176,21
3416 Nákupčí	64	277	<b>157,60</b>	99,32	254,40	169,97
3417 Odhadci a zbožíznalci	6	32	<b>124,24</b>	103,50	186,01	136,43
3419 Ostatní pracovníci - obchodní zprostředkovatelé jinde neuved.	4	14	<b>193,30</b>	147,82	237,53	192,84
3421 Obchodní agenti	65	279	<b>140,28</b>	93,55	240,41	156,05
3422 Odbytoví a přepravní agenti	82	323	<b>141,19</b>	98,18	198,45	146,61
3431 Odborné sekretářky, sekretáři	44	120	<b>143,17</b>	81,31	209,12	149,36
3433 Pracovníci v oblasti účetnictví, fakturace, rozpočet., kalkulace	132	652	<b>151,15</b>	97,21	215,50	159,71
3435 Pracovníci v oblasti práce a mezd (kromě účetních)	19	27	<b>192,44</b>	97,72	245,39	180,58
3436 Referenti osobních oddělení	46	86	<b>153,49</b>	105,82	235,92	163,12
3439 Ostatní odborní administrativní pracovníci jinde neuvedení	81	513	<b>136,39</b>	85,77	255,73	163,66
3471 Aranžéři, průmysloví a komerční návrháři, bytoví architekti	9	29	<b>107,36</b>	77,32	192,67	119,34
4112 Kancelářští a manipul. prac. a obsl. zařízení na zpracování textu	9	24	<b>116,69</b>	87,30	174,20	131,68
4113 Pracovníci přípravy dat výpočetní techniky	9	24	<b>92,25</b>	83,26	161,03	109,77
4115 Sekretářky, sekretáři	80	378	<b>106,78</b>	77,65	171,51	117,27
4121 Nižší účetní	28	75	<b>106,72</b>	80,93	145,97	111,28
4123 Nižší finanční, daňoví úředníci a úředníci v příbuzných oborech	14	31	<b>184,66</b>	93,83	212,02	166,00

Revidované výsledky ke dni 10. 3. 2011

### Hodinový výdělek podle podskupin zaměstnání KZAM-R

kraj: Liberecký

Podskupiny zaměstnání KZAM-R	Výběrový soubor		Medián	Diferenciace		Průměr
	počet org. jednotek	počet zaměst.		1. decil	9. decil	
			Kč/hod	Kč/hod	Kč/hod	Kč/hod
4131 Úředníci ve skladech	117	797	<b>118,80</b>	80,75	170,91	124,06
4132 Úředníci ve výrobě (např. výrobní plánovači)	31	142	<b>133,86</b>	94,30	212,43	147,35
4133 Úředníci v dopravě a v přepravě (dispečeri, kontrolori apod.)	31	132	<b>147,27</b>	103,50	188,94	145,87
4141 Řadoví knihovníci, archiváři, evidenční pracovníci	11	35	<b>99,26</b>	74,26	134,97	103,37
4190 Ostatní nižší úředníci jinde neuvedení	24	87	<b>113,02</b>	80,05	152,00	117,18
4211 Pokladníci (v bankách, pojišťovnách, spořitelnách, na poště)	34	133	<b>117,72</b>	92,96	149,11	120,26
4212 Úředníci na přepážkách a směnárnicích	27	490	<b>124,96</b>	103,16	166,14	133,50
4213 Pokladníci v obchodě, společném stravování apod.	38	664	<b>83,16</b>	70,68	101,56	85,12
4214 Prodavači vstupenek, jízdenek apod.	10	66	<b>121,94</b>	86,72	132,85	118,10
4215 Bookmakeři, krupiéři a úředníci sázkových kanceláří	12	127	<b>87,26</b>	70,00	124,87	94,96
4222 Recepční	10	20	<b>97,64</b>	79,41	125,64	99,98
4223 Telefonisté	9	24	<b>80,29</b>	63,31	126,03	85,06
4224 Informátoři	6	37	<b>94,34</b>	69,05	108,06	92,06
5121 Pracovníci dohlížející nad obsluhujícím personálem, hospodyně	12	36	<b>95,59</b>	58,56	175,31	109,10
5122 Kuchaři	28	298	<b>83,35</b>	59,57	125,89	87,98
5123 Číšníci, servírky	5	18	<b>81,97</b>	48,10	161,08	103,72
5132 Pečovatelé a pomoc.ošetřovatelé v zařiz.soc.péče, v nemocnicích	5	528	<b>92,39</b>	72,01	128,65	98,44
5169 Ostatní pracovníci ochrany a ostrahy jinde neuvedení	28	430	<b>71,18</b>	57,70	105,01	79,18
5211 Prodavači v obchodech	137	1 585	<b>82,28</b>	63,81	111,27	87,09
6141 Dělníci pro pěstění a ošetřování lesa	4	21	<b>66,10</b>	57,00	86,69	70,42
7122 Zedníci, kameníci, omítkáři	20	170	<b>113,58</b>	86,32	142,53	114,97
7123 Betonáři, děl.specializovaní na pokládání betonových povrchů	6	50	<b>117,30</b>	90,83	175,63	128,37
7124 Tesaři a truhláři	12	44	<b>127,92</b>	94,12	160,91	128,05
7129 Ost. stavební dělníci hlavní stav. výroby a prac.v ost. oborech	18	100	<b>122,35</b>	91,94	171,42	131,43
7136 Instalatéři, potrubáři, stavební zámečníci, klempíři	26	270	<b>126,11</b>	98,31	145,03	124,66
7137 Stavební a provozní elektrikáři	26	128	<b>133,68</b>	90,44	187,61	137,26
7141 Malíři a tapetáři	9	10	<b>121,90</b>	78,89	140,60	115,28
7142 Lakýrníci a pracovníci v příbuzných oborech	16	90	<b>108,99</b>	74,73	181,94	117,03
7211 Formíři a jádraři	4	35	<b>101,14</b>	78,32	135,89	111,15
7212 Svářeči, řezači plamenem a páječi	20	988	<b>142,78</b>	113,71	177,17	143,82
7213 Výrobci a opraváři výrobků a dílů z plechů	5	15	<b>116,49</b>	94,00	156,58	122,85
7215 Montéři lan a zdvihacích zařízení (např. na lodích, letadlech)	7	55	<b>128,30</b>	92,61	172,58	132,93
7221 Kováři, obsluha kováčích lisů, obsluha bucharů	6	114	<b>110,76</b>	77,81	146,54	113,79
7222 Nástrojaři, kovomodeláři, kovodělníci, zámečníci	87	1 837	<b>133,80</b>	94,57	176,63	136,28
7223 Seřizovači a obsl. obráběcích strojů (kromě autom. a poloaut.)	37	1 007	<b>131,68</b>	100,11	167,88	134,91
7224 Brusiči, leštiči a ostříči nástrojů	10	38	<b>106,76</b>	72,21	132,66	107,93
7231 Mechanici a opraváři motorových vozidel	28	187	<b>113,04</b>	83,51	150,86	113,97
7234 Mechanici a opraváři kolejových vozidel	6	87	<b>132,44</b>	101,93	169,71	135,62
7235 Mechanici a opraváři obráběcích, zeměd. strojů a prům. zařízení	43	1 001	<b>158,33</b>	117,54	213,60	162,69
7239 Ostatní mechanici a opraváři strojů a zařízení bez elektro j.n.	25	366	<b>145,91</b>	105,49	186,30	148,17
7241 Elektromech., opraváři a seřizovači různých typů elektr. zařízení	65	632	<b>125,65</b>	84,11	171,88	128,59
7242 Mechanici, opraváři a seřizovači elektr. částí aut, letadel, lodí	6	62	<b>124,02</b>	97,00	158,85	123,94
7243 Mechanici, seřizovači, opraváři elektronických zařízení	12	118	<b>160,08</b>	106,67	194,59	159,62
7244 Telefonní a telegrafní mechanici, montéři a opraváři	6	16	<b>119,01</b>	103,16	122,53	116,75

Revidované výsledky ke dni 10. 3. 2011

### Hodinový výdělek podle podskupin zaměstnání KZAM-R

kraj: Liberecký

Podskupiny zaměstnání KZAM-R	Výběrový soubor		Medián	Diferenciace		Průměr
	počet org.	počet		1. decil	9. decil	
	jednotek	zaměst.	Kč/hod	Kč/hod	Kč/hod	Kč/hod
7246 Montéři a opraváři silnoproudých elektrických vedení	14	195	<b>172,69</b>	121,10	241,40	186,43
7322 Dělníci při výrobě skla, sklářů vč. brusičů a leštičů	7	808	<b>99,58</b>	76,63	129,22	101,48
7324 Malíři skla a keramiky a prac. v přib.obor. (vč.výrobců zrcadel)	5	146	<b>81,93</b>	50,00	108,56	82,63
7411 Zpracovatelé masa, ryb vč. uzenářů a konzervovačů masa a ryb	9	499	<b>139,20</b>	119,17	165,45	141,23
7412 Zpracovatelé pekárenských a cukrářských výrobků	8	94	<b>75,21</b>	60,78	92,81	76,19
7419 Ostatní zpracovatelé - výrobci potravinářských výrobků	9	162	<b>102,10</b>	77,82	125,57	102,31
7422 Umělečtí truhláři, řezbáři, výrobci a opraváři výrobků ze dřeva	7	61	<b>88,40</b>	55,23	145,39	96,92
7423 Seřizovači a seřizovači-obsluhovači dřevoobráběcích strojů	3	15	<b>104,02</b>	85,00	149,80	113,23
7435 Modeláři a střihači textilu, kůží a podobných materiálů	3	82	<b>144,05</b>	80,78	161,34	131,87
7436 Švadleny, vyšíváči a pracovníci v příbuzných oborech	6	72	<b>91,48</b>	61,82	129,23	92,72
7439 Ost. dělníci při výrobě textilu, oděvů a výrobků z kůží, kožešin	6	61	<b>90,05</b>	64,90	165,25	107,66
8112 Obsluha zařízení pro úpravu rudných a nerudných surovin	6	179	<b>162,35</b>	144,61	184,61	163,61
8122 Obsluha zařízení ve slévárství (taviči, slévači)	8	225	<b>126,47</b>	78,99	172,63	126,26
8123 Obsluha zařízení na tepelné zpracování kovů	7	46	<b>121,16</b>	90,22	165,30	122,22
8131 Obsluha pecí na výrobu skla a keramiky	6	463	<b>154,26</b>	122,50	180,84	152,09
8139 Obsluha ostatních zařízení na výrobu skla a keramiky	8	488	<b>108,11</b>	78,60	127,36	103,90
8159 Obsluha ostatních zařízení při chemické výrobě jinde neuvedená	19	237	<b>123,44</b>	87,13	162,09	123,11
8161 Obsluha zařízení při výrobě a rozvodu elektřiny	6	38	<b>136,95</b>	77,44	263,33	141,24
8162 Obsluha parních turbín, ohříváčů a motorů	26	102	<b>117,30</b>	75,62	160,79	116,37
8163 Obsluha zařízení při úpravě, čištění a rozvodu vody	21	258	<b>130,24</b>	104,85	155,76	130,89
8171 Obsluha automatických nebo poloautomatic. montážních linek	10	673	<b>140,12</b>	97,14	173,26	137,02
8172 Obsluha průmyslových robotů	3	47	<b>134,09</b>	109,35	222,24	154,79
8180 Obsluha strojů a zařízení pro práce na železničním svršku	5	16	<b>124,39</b>	121,94	144,11	130,15
8211 Obsluha automat. nebo poloaut. obráběcích strojů (kromě 722)	18	522	<b>160,75</b>	109,18	215,79	162,11
8212 Obsluha strojů na výrobu maltovin, vápna,cementu,prefabrikátů	5	28	<b>122,71</b>	90,13	144,38	117,36
8223 Obsluha strojů při konečné úpravě a nanášení ochran. povlaků	9	61	<b>128,27</b>	92,28	167,82	130,44
8231 Obsluha strojů na výrobu pryžových výrobků (např. obuvi)	3	143	<b>125,45</b>	96,18	160,95	126,78
8232 Obsluha strojů na výrobu plastových výrobků (vč. laminování)	12	1 009	<b>117,43</b>	71,13	156,97	115,72
8261 Obsluha strojů na úpravu vláken, dopřádání a navíjení příze	5	23	<b>88,95</b>	75,00	113,11	92,71
8262 Obsluha tkacích a pletacích strojů	3	11	<b>68,85</b>	64,46	115,81	77,42
8263 Obsluha šicích a vyšívacích strojů	3	937	<b>131,20</b>	85,09	147,42	122,84
8264 Obsluha strojů na bělení, barvení, čištění, praní, žehlení textilu	8	162	<b>73,82</b>	51,31	105,56	78,09
8281 Montážní dělníci montující mechanická zařízení (stroje, vozidla)	8	727	<b>122,47</b>	98,50	150,70	124,89
8282 Montážní dělníci montující elektrická zařízení	8	1 704	<b>107,21</b>	83,33	132,47	108,06
8284 Montážní dělníci montující výrobky z kovů, pryže a plastů	13	1 699	<b>122,03</b>	96,04	136,22	119,62
8287 Montážní dělníci montující výrobky z kombinovaných materiálů	8	302	<b>39,71</b>	24,10	191,75	82,79
8290 Obsluha jiných stacionárních zařízení a ostatní montážní dělníci	8	407	<b>171,35</b>	104,02	205,89	155,91
8313 Dělníci zabezpečující sestavování vlaků (brzdaři, výhybkáři)	10	199	<b>142,28</b>	109,46	158,97	138,29
8321 Řidiči osobních a malých dodávkových automobilů, taxikáři	28	58	<b>109,63</b>	76,29	155,86	113,56
8323 Řidiči autobusů, trolejbusů a tramvají	4	819	<b>115,50</b>	96,21	136,35	116,70
8324 Řidiči nákladních automobilů a tahačů	61	561	<b>101,01</b>	71,96	144,28	104,61
8326 Řidiči speciálních vozidel	6	55	<b>109,80</b>	88,70	163,48	120,72
8331 Obsluha zemědělských a lesních strojů	5	33	<b>96,47</b>	81,73	133,53	101,08
8332 Obsluha zemních a příbuzných strojů	20	90	<b>140,45</b>	112,86	177,69	143,30

Revidované výsledky ke dni 10. 3. 2011

**Hodinový výdělek  
podle podskupin zaměstnání KZAM-R**

kraj: Liberecký

Podskupiny zaměstnání KZAM-R	Výběrový soubor		Medián	Diferenciace		Průměr
	počet org. jednotek	počet zaměst.		1. decil	9. decil	
			Kč/hod	Kč/hod	Kč/hod	Kč/hod
8333 Obsluha jeřábů, zdvihacích a podobných manipulačních zařízení	12	58	<b>105,88</b>	78,13	187,33	122,89
8334 Obsluha vysokozdvižných a ostatních motorových vozíků	49	470	<b>121,77</b>	90,12	152,93	120,28
9132 Pomocníci a uklízeči v kancelářích, hotelích, nemocnicích ap.	84	548	<b>64,41</b>	50,12	89,11	67,01
9141 Domovníci, správci domu	20	43	<b>92,49</b>	72,71	150,96	102,72
9152 Vrátní, hlídači, uváděči a šatnářky	23	139	<b>66,01</b>	55,00	100,16	71,51
9312 Pomocní a nekvalif. dělníci na stavbách a údržbě silnic, přehrad	7	28	<b>108,41</b>	95,33	135,51	112,29
9321 Pomocní a nekvalifikovaní montážní a manipulační dělníci	45	687	<b>87,32</b>	48,10	138,99	91,12
9322 Ruční baliči a pytlovači	8	267	<b>96,14</b>	68,08	141,71	101,87
9323 Dělníci nádvorní skupiny (pomocní montéři)	10	74	<b>96,13</b>	64,52	131,43	98,47
9331 Řidiči vozidel poháněných ručně nebo nožně	6	17	<b>135,23</b>	82,25	149,20	119,80
9333 Vazači a nosiči břemen, přístavní dělníci (dokaři)	7	51	<b>83,39</b>	69,93	126,97	90,64
9339 Pomocní a nekvalif. pracovníci v dopravě, ve skladech, v telek.	46	527	<b>91,78</b>	72,93	127,23	95,98

## 4. čtvrtletí 2009

## RSCP - podnikatelská sféra

PS-V6

Revidované výsledky ke dni 10. 3. 2011

Hodinový výdělek  
podle kategorií zaměstnání

kraj: Liberecký

Kategorie zaměstnání	Struktura zaměstnanců	Medián	Diferenciace		Průměr
			1. decil	9. decil	
	%	Kč/hod	Kč/hod	Kč/hod	Kč/hod
D Manuální pracovníci	61,6	<b>107,98</b>	65,17	161,69	113,67
T Nemanuální pracovníci	38,4	<b>147,96</b>	89,70	278,46	173,82
Relace D/T (%)		73,0	72,7	58,1	65,4
<b>C E L K E M - podnikatelská sféra</b>	<b>100</b>	<b>120,63</b>	<b>71,90</b>	<b>205,38</b>	<b>136,76</b>

manuální pracovníci - zaměstnanci s převážně manuálním charakterem práce (hlavní třída KZAM-R 6-9 a vybraná zaměstnání hl. třídy 5)

nemanuální pracovníci - zaměstnanci s převážně nemanuálním charakterem práce (hlavní třída KZAM-R 1-4 a vybraná zaměstnání hl. třídy 5)

## 4. čtvrtletí 2009

## RSCP - podnikatelská sféra

PS-V8

Revidované výsledky ke dni 10. 3. 2011

Hodinový výdělek  
podle pohlaví

kraj: Liberecký

Pohlaví	Struktura zaměstnanců	Medián	Diferenciace		Průměr
			1. decil	9. decil	
	%	Kč/hod	Kč/hod	Kč/hod	Kč/hod
M Muž	59,3	<b>129,27</b>	79,96	227,19	150,01
Ž Žena	40,7	<b>106,54</b>	64,38	175,01	117,41
Relace Ž/M (%)		82,4	80,5	77,0	78,3
<b>C E L K E M - podnikatelská sféra</b>	<b>100</b>	<b>120,63</b>	<b>71,90</b>	<b>205,38</b>	<b>136,76</b>



## Hrubá měsíční mzda a její složky, diference, placená doba v podnikatelské sféře

kraj: Liberecký

**Medián hrubé měsíční mzdy ..... 21 511 Kč/měs**

### Diference

1. decil - 10 % hodinových výdělků menších než .....	13 083 Kč/měs
1. kvartil - 25 % hodinových výdělků menších než .....	16 827 Kč/měs
Medián - 50 % hodinových výdělků menších než .....	21 511 Kč/měs
3. kvartil - 25 % hodinových výdělků větších než .....	27 567 Kč/měs
9. decil - 10 % hodinových výdělků větších než .....	36 649 Kč/měs

**Průměr hrubé měsíční mzdy ..... 24 666 Kč/měs**

### Vybrané složky hrubé měsíční mzdy

prémie a odměny .....	17,6 %
příplatky za přesčas .....	0,7 %
příplatky ostatní .....	5,4 %
náhrady .....	10,7 %
odměny za pohotovost .....	0,4 %

**Průměrná placená doba ..... 172,9 hod/měs**

Revidované výsledky ke dni 10. 3. 2011

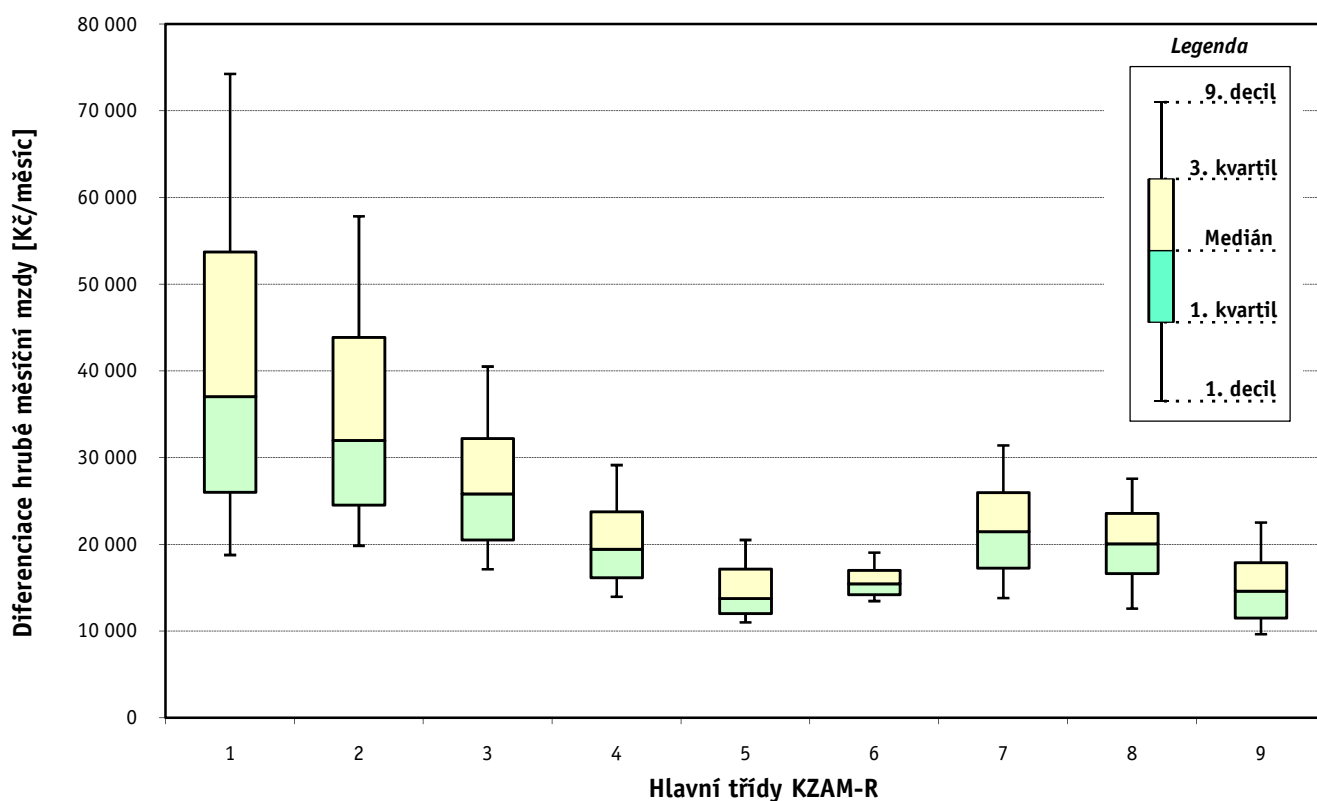
### Hrubá měsíční mzda a její složky, diferenciacie, placená doba podle hlavních tříd zaměstnání KZAM-R

kraj: Liberecký

Hlavní třída zaměstnání KZAM - R	Struktura zaměstnanců	Medián
	%	Kč/měs

1 Zákodárci, vedoucí a řídící pracovníci	6,5	37 054
2 Vědečtí a odborní duševní pracovníci	6,5	31 997
3 Techničtí, zdravotničtí a pedagogičtí pracovníci	18,1	25 843
4 Nižší administrativní pracovníci	6,8	19 449
5 Provozní pracovníci ve službách a obchodu	5,9	13 768
6 Dělníci v zemědělství, lesnictví a rybářství	0,4	15 468
7 Řemeslníci, výrobci a zpracovatelé	25,0	21 479
8 Obsluha strojů a zařízení	25,8	20 084
9 Pomocní a nekvalifikovaní pracovníci	4,8	14 616

<b>C E L K E M - podnikatelská sféra</b>	<b>100</b>	<b>21 511</b>
--	------------	---------------

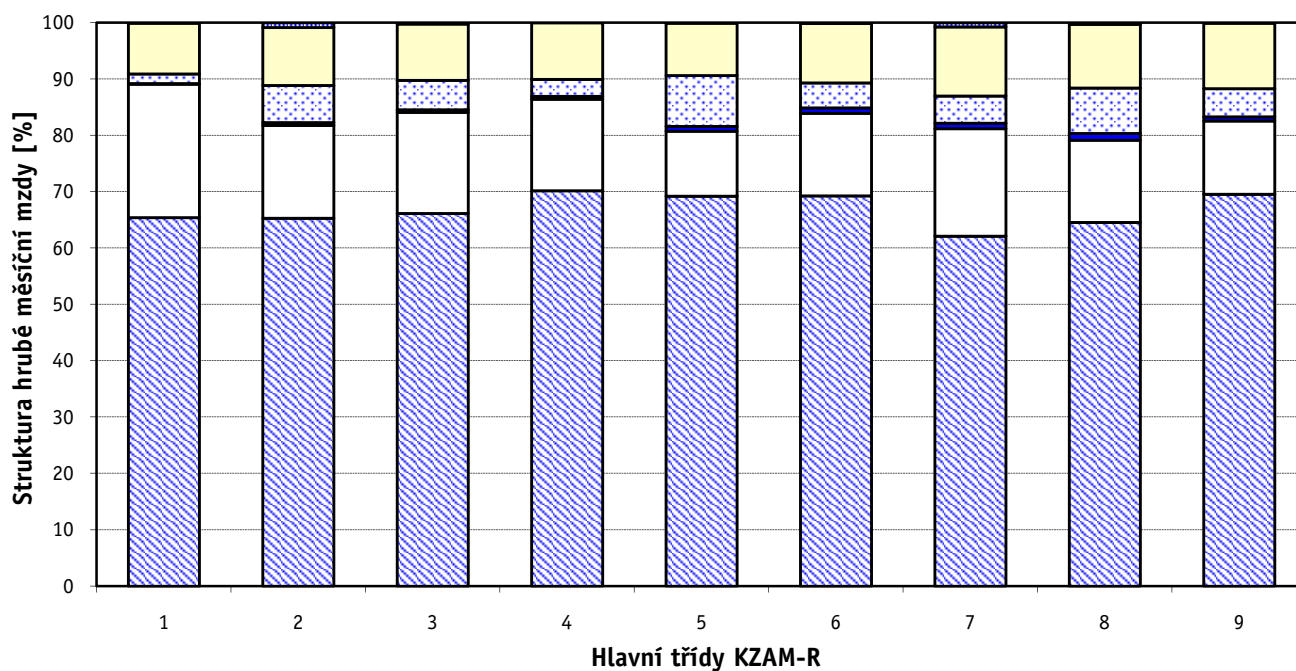




### Hrubá měsíční mzda a její složky, diference, placená doba podle hlavních tříd zaměstnání KZAM-R

kraj: Liberecký

Diference				Průměr	Vybrané složky hrubé měsíční mzdy					Placená doba
1. decil	1. kvartil	3. kvartil	9. decil		prémie a odměny	příplatky za přesčas	příplatky ostatní	náhrady	odměny za pohotovost	
Kč/měs	Kč/měs	Kč/měs	Kč/měs	Kč/měs	%	%	%	%	%	hod/měs
18 774	25 996	53 713	74 255	50 556	23,7	0,1	1,7	9,0	0,1	172,0
19 846	24 551	43 882	57 841	36 794	16,5	0,5	6,6	10,3	0,9	171,4
17 141	20 512	32 214	40 515	27 814	18,0	0,5	5,2	10,0	0,2	171,4
13 969	16 161	23 757	29 148	20 859	16,3	0,5	3,0	10,0	0,0	172,3
11 007	12 009	17 157	20 511	15 227	11,5	0,8	9,1	9,3	0,0	172,9
13 460	14 216	17 014	19 049	15 853	14,7	1,0	4,4	10,6	0,1	179,6
13 815	17 258	25 955	31 408	22 261	19,1	1,0	4,8	12,3	0,8	172,7
12 587	16 621	23 583	27 567	20 335	14,6	1,2	8,1	11,3	0,3	175,0
9 637	11 490	17 882	22 522	15 192	13,0	0,7	5,0	11,7	0,1	172,9
<b>13 083</b>	<b>16 827</b>	<b>27 567</b>	<b>36 649</b>	<b>24 666</b>	<b>17,6</b>	<b>0,7</b>	<b>5,4</b>	<b>10,7</b>	<b>0,4</b>	<b>172,9</b>



Revidované výsledky ke dni 10. 3. 2011

### Hrubá měsíční mzda a její složky, diference, placená doba podle podskupin zaměstnání KZAM-R

kraj: Liberecký

Podskupiny zaměstnání KZAM-R	Počet zaměstnanců přepočtený podle placených měsíců	Medián
		Kč/měs
1210 Ředitelé a prezidenti velkých organizací, podniků	102	109 912
1221 Vedoucí pracovníci v zemědělství, lesnictví, rybářství a myslivosti	16	42 664
1222 Vedoucí pracovníci v průmyslu (ve výrobě)	371	55 659
1223 Vedoucí pracovníci ve stavebnictví a zeměměřičství	42	53 882
1224 Vedoucí pracovníci ve velkoobchodě a v maloobchodě	354	22 578
1225 Vedoucí pracovníci v restauracích a hotelích	12	20 789
1226 Vedoucí pracovníci v dopravě, skladování, telekomunik. a na poštovních úřadech	213	26 254
1227 Vedoucí pracovníci v organizacích zaměřených na poskytování obchodních služeb	84	59 169
1229 Vedoucí pracovních dílčích celků jinde neuvedení (kulturních,zdravotn.,školských)	51	40 853
1231 Vedoucí pracovníci finančních a hospodářských (správních) útvarů	136	59 617
1232 Vedoucí pracovníci personálních útvarů a útvarů průmyslových vztahů	36	65 719
1233 Vedoucí pracovníci obytných útvarů (včetně průzkumu trhu)	96	46 928
1234 Vedoucí pracovníci reklamních útvarů a útvarů pro styk s veřejností	24	50 409
1235 Vedoucí pracovníci zásobovacích útvarů	82	53 393
1236 Vedoucí pracovníci výpočetních útvarů	33	62 240
1237 Vedoucí pracovníci výzkumných a vývojových útvarů	72	58 540
1239 Vedoucí pracovníci ostatních útvarů jinde neuvedení	95	41 636
1312 Vedoucí, ředitelé v průmyslu (ve výrobě)	116	40 879
1314 Vedoucí, ředitelé ve velkoobchodu a maloobchodu	168	22 859
1315 Vedoucí, ředitelé v restauracích a hotelích	11	22 199
1316 Vedoucí, ředitelé v dopravě, skladování, telekomunikacích a na poštovních úřadech	52	36 556
1317 Vedoucí, ředitelé v podnicích poskytujících obchodní služby	63	43 240
2113 Chemici	17	31 349
2114 Geologové, geofyzici, geodeti, hydrologové apod.	15	35 647
2119 Ostatní vědci a odborníci v příbuzných oborech jinde neuvedení	32	26 381
2131 Projektanti a analytici výpočetních systémů	69	28 211
2132 Programátoři	108	32 102
2139 Ostatní odborníci zabývající se výpočetní technikou jinde neuvedení	112	37 905
2142 Projektanti staveb a areálů, stavební inženýři	71	30 532
2143 Projektanti elektrotechnických zařízení, elektroinženýři	74	41 754
2144 Projektanti elektronických systémů a telekomunikačních sítí, inženýři - elektroniky	42	36 024
2145 Projektanti a konstruktéři strojních zařízení, strojní inženýři	381	40 813
2146 Chemičtí inženýři, technologové	36	38 669
2149 Ostatní architekti, projektanti, konstruktéři a techničtí inženýři (tvůrčí pracovníci)	229	35 909
2211 Bakteriologové, biologové, ekologové, zoologové a odborníci v příbuzných oborech	22	36 049
2213 Agronomové, šlechtitelé a odborníci v příbuzných oborech	11	33 252
2221 Lékaři, ordináři (kromě zubních lékařů)	426	45 664
2224 Farmaceuti, magistři v lékárně, lékárníci	24	51 398
2411 Odborní pracovníci na úseku účetnictví, financí, daní, apod., hlavní účetní	233	32 701
2412 Odborní pracovníci na úseku zaměstnaneckých, personálních věcí	68	31 753
2413 Odborní pracovníci v bankovníctví a pojišťovnictví	667	24 874
2419 Ostatní odborní pracovníci v oblasti podnikání	62	36 887
2421 Právníci, právní poradci (mimo advokacie a soudnictví)	13	45 325
2441 Ekonomové - vědečtí pracovníci, specialisté, experti	161	37 615

### Hrubá měsíční mzda a její složky, diference, placená doba podle podskupin zaměstnání KZAM-R

kraj: Liberecký

Diference				Průměr	Vybrané složky hrubé měsíční mzdy					Placená doba
1. decil	1. kvartil	3. kvartil	9. decil		prémie a odměny	příplatky za přesčas	příplatky ostatní	náhrady	odměny za pohotovost	
Kč/měs	Kč/měs	Kč/měs	Kč/měs	Kč/měs	%	%	%	%	%	hod/měs
35 249	62 532	188 978	300 170	160 973	24,5	0,1	0,8	9,7	0,0	168,3
33 149	38 574	48 531	51 158	43 857	21,1	0,0	0,1	10,6	1,9	163,8
28 274	35 989	82 312	119 215	70 732	13,7	0,1	2,6	10,0	0,0	168,9
30 438	43 444	74 098	90 739	68 459	29,4	0,1	0,3	10,0	0,0	172,6
16 056	19 019	28 770	41 589	26 665	14,1	0,5	3,2	9,1	0,0	175,5
17 301	20 034	23 070	26 895	21 991	7,6	0,5	14,8	9,1	0,0	176,2
22 705	24 328	35 047	49 471	32 124	11,5	0,2	1,7	10,9	0,5	166,0
36 760	43 277	82 025	144 122	75 379	24,2	0,0	1,8	10,3	0,2	171,5
28 134	33 698	54 271	99 314	54 776	21,5	0,4	12,7	10,3	0,1	174,0
26 223	38 222	94 973	153 525	78 638	20,4	0,0	3,1	8,9	0,0	168,6
31 232	48 507	99 217	133 919	75 797	12,7	0,1	1,6	10,3	0,0	167,5
21 716	30 433	79 421	109 666	60 094	19,3	0,1	1,9	9,8	0,0	168,6
17 865	20 561	76 483	85 179	48 585	13,6	0,0	2,1	10,3	0,0	169,5
25 333	30 902	79 648	106 981	60 551	13,4	0,1	2,1	10,2	0,0	167,5
29 239	38 613	74 192	82 723	60 120	17,7	0,1	1,6	10,6	0,7	165,9
37 059	45 456	76 040	126 327	73 552	17,8	0,1	1,1	10,3	0,1	165,9
23 478	30 069	64 332	73 296	50 595	17,3	0,2	1,0	9,5	0,0	168,3
17 168	30 324	51 887	68 451	43 424	15,4	0,1	2,1	12,3	0,2	167,8
15 769	19 089	28 438	39 424	25 543	13,0	0,7	4,1	9,2	0,0	176,8
14 280	15 115	31 304	33 147	24 233	28,5	0,0	0,8	6,6	0,0	173,3
25 307	29 110	49 220	60 993	40 307	15,5	0,2	2,2	9,8	0,2	166,2
31 414	36 637	71 854	92 151	56 084	23,9	0,0	2,7	10,0	0,0	173,4
21 038	23 129	37 712	43 441	31 148	17,9	0,3	0,7	10,3	0,0	172,8
17 508	25 454	50 115	54 619	36 776	20,5	0,4	0,3	11,4	0,0	169,7
15 052	18 637	41 999	52 840	31 501	16,6	0,1	18,6	9,5	0,0	172,9
15 646	20 519	41 603	53 459	31 707	15,9	0,1	3,4	10,2	0,4	168,7
22 421	25 866	44 671	53 128	36 046	10,0	0,3	3,1	9,6	0,6	172,5
27 014	31 190	47 276	60 841	40 877	17,1	0,2	1,3	10,0	1,1	169,9
23 896	25 247	40 749	52 506	34 185	15,5	1,0	1,6	11,5	0,8	169,7
27 091	34 445	47 854	52 329	40 455	18,8	0,4	0,4	9,5	2,0	168,8
26 237	30 578	45 418	62 207	40 661	12,5	0,8	0,8	11,4	2,9	168,4
24 289	31 036	52 950	66 082	44 389	10,0	0,5	4,7	10,1	0,1	173,9
27 172	30 934	45 959	55 261	39 488	22,9	0,1	0,9	9,8	0,0	171,5
24 445	29 028	42 722	52 306	37 728	19,2	0,1	1,3	10,6	0,1	164,8
21 794	27 029	46 888	54 611	41 115	19,4	0,1	1,5	9,8	0,0	167,6
26 796	29 112	34 455	38 609	33 791	15,4	0,0	0,0	11,6	0,0	174,1
25 968	33 220	64 334	93 132	53 454	17,6	1,1	20,2	9,7	3,8	178,2
37 884	41 179	65 809	80 285	57 466	14,6	1,7	19,8	9,1	0,0	182,9
22 483	25 745	47 353	65 992	39 726	17,6	0,1	1,2	11,0	0,0	167,3
23 433	26 863	42 758	52 625	35 788	16,8	0,5	2,3	10,7	0,0	168,6
17 247	19 930	30 460	39 405	27 434	13,2	0,1	1,5	10,6	0,1	170,4
24 157	28 162	47 487	59 736	41 138	22,0	0,1	1,6	10,4	0,0	167,0
33 909	39 591	47 430	56 983	47 010	15,0	0,0	1,0	11,5	0,0	168,0
23 404	28 826	48 520	77 524	44 668	16,5	0,1	4,8	10,6	0,0	170,3

Revidované výsledky ke dni 10. 3. 2011

### Hrubá měsíční mzda a její složky, diference, placená doba podle podskupin zaměstnání KZAM-R

kraj: Liberecký

Podskupiny zaměstnání KZAM-R	Počet zaměstnanců přepočtený podle placených měsíců	Medián
		Kč/měs
2451 Spisovatelé, autoři, kritikové, novináři, redaktoři	32	23 482
2470 Odborní administrativní pracovníci jinde neuvedení	130	30 956
3111 Technici ve fyzikálních a příbuzných oborech	46	31 395
3112 Stavební technici	231	31 137
3113 Elektrotechnici	295	29 703
3114 Elektronici a technici v radiokomunikacích a telekomunikacích	92	33 341
3115 Strojírenští technici	906	32 478
3116 Chemičtí technici	100	35 341
3117 Důlní a hutní technici	35	35 582
3118 Technici v kartografii, kresličí a zeměměřiči	172	32 391
3119 Ostatní techničtí pracovníci jinde neuvedení	1 074	29 434
3121 Poradci ve výpočetní technice	85	31 698
3122 Operátoři a obsluha výpočetní techniky	83	26 750
3123 Operátoři průmyslových robotů, nc strojů	28	26 218
3134 Obsluha lékařských zařízení	59	28 444
3152 Bezpečnostní technici a technici pro kontrolu zdravotní nezávadnosti a jakosti	283	29 344
3160 Technici železničního provozu	263	31 167
3211 Technici a laboranti v oblasti biologie a v příbuzných oborech	144	27 620
3212 Technici v agronomii, v lesnictví a v zemědělství	92	30 901
3221 Asistenti zdravotničtí	22	15 739
3223 Dietetici a odborníci na výživu	13	21 162
3226 Rehabilitační a fyzioterapeutičtí pracovníci (vč. odborných masérů)	81	21 084
3228 Farmaceutičtí asistenti	46	27 061
3231 Ošetřovatelé, všeobecné zdravotní sestry	1 099	24 449
3232 Ženské sestry, porodní asistentky	55	24 969
3412 Pojišťovací agenti	68	30 686
3415 Obchodní cestující, profesionální poradci v obchodě, obchodní zástupci	197	29 253
3416 Nákupčí	266	27 165
3417 Odhadci a zbožíznalci	25	22 814
3419 Ostatní pracovníci - obchodní zprostředkovatelé jinde neuvedení	14	34 130
3421 Obchodní agenti	284	23 559
3422 Odbytoví a přepravní agenti	290	25 568
3431 Odborné sekretářky, sekretáři	108	25 567
3433 Pracovníci v oblasti účetnictví, fakturace, rozpočetnictví, kalkulace	618	25 845
3435 Pracovníci v oblasti práce a mezd (kromě účetních)	27	31 942
3436 Referenti osobních oddělení	83	27 547
3439 Ostatní odborní administrativní pracovníci jinde neuvedení	478	23 086
3471 Aranžéři, průmysloví a komerční návrháři, bytoví architekti	30	18 442
4112 Kancelářští a manipulační pracovníci a obsluha zařízení na zpracování textu	19	19 954
4113 Pracovníci přípravy dat výpočetní techniky	22	16 138
4115 Sekretářky, sekretáři	327	19 583
4121 Nižší účetní	73	19 658
4123 Nižší finanční, daňoví úředníci a úředníci v příbuzných oborech	26	32 512
4131 Úředníci ve skladech	766	20 673

### Hrubá měsíční mzda a její složky, diference, placená doba podle podskupin zaměstnání KZAM-R

kraj: **Liberecký**

Diference				Průměr	Vybrané složky hrubé měsíční mzdy					Placená doba
1. decil	1. kvartil	3. kvartil	9. decil		prémie a odměny	příplatky za přesčas	příplatky ostatní	náhrady	odměny za pohotovost	
Kč/měs	Kč/měs	Kč/měs	Kč/měs	Kč/měs	%	%	%	%	%	hod/měs
17 260	18 927	29 245	34 192	24 868	6,4	0,0	3,5	10,4	0,1	177,3
18 886	23 471	41 292	52 560	33 908	14,8	0,2	5,3	10,1	0,0	171,5
20 589	23 394	38 662	43 944	31 099	13,5	0,1	3,7	11,2	0,0	169,6
22 778	26 844	37 916	42 753	32 636	15,9	0,6	0,9	10,8	0,5	172,4
21 987	24 857	36 552	42 004	31 435	13,1	0,5	4,6	9,8	1,0	169,7
24 165	27 640	49 767	64 440	40 516	9,7	1,4	2,4	8,8	2,0	175,3
22 373	26 877	38 732	49 022	34 276	13,4	1,0	3,8	11,1	0,1	169,9
27 879	32 732	39 646	47 791	38 060	20,7	0,1	2,3	12,1	0,0	166,8
23 848	29 494	41 355	45 592	36 591	22,2	0,7	5,3	10,1	0,0	171,4
21 286	26 636	43 008	53 573	37 639	9,3	0,4	4,1	10,4	0,1	168,4
17 796	23 361	36 549	44 333	30 819	15,3	0,4	5,0	10,0	0,4	170,0
23 324	27 506	38 101	47 355	34 196	13,2	0,1	3,3	10,7	1,5	167,3
13 264	21 652	32 280	43 116	27 568	9,2	0,9	6,8	10,0	0,9	169,7
19 103	22 330	35 561	40 330	29 112	12,6	0,5	1,7	9,9	0,1	173,9
19 147	23 276	34 914	50 427	30 728	22,8	1,3	14,3	11,4	1,0	180,0
20 718	24 551	34 713	41 837	31 607	11,7	0,3	7,1	9,8	0,0	171,4
27 284	28 766	32 978	35 227	30 904	6,1	1,9	14,1	12,1	0,6	167,8
19 448	22 242	34 182	38 707	28 648	17,7	0,9	16,1	11,3	0,5	177,5
16 964	22 743	33 515	35 398	28 418	9,9	0,1	0,4	20,4	0,1	174,1
13 062	13 918	19 050	21 166	16 817	7,9	0,2	16,2	8,8	0,0	166,7
17 311	18 943	22 535	25 528	21 041	1,9	1,0	19,0	10,0	0,0	175,6
17 036	19 084	24 093	27 053	21 828	5,7	0,9	15,5	10,7	0,0	176,2
22 083	24 246	29 889	31 567	27 250	12,5	0,4	13,5	10,2	0,0	174,7
18 547	21 288	27 623	31 861	25 143	8,1	0,4	24,2	10,3	0,3	169,4
19 874	21 791	29 040	30 309	25 172	5,5	0,2	26,6	10,1	0,0	166,5
20 029	23 721	41 340	55 504	38 929	15,3	0,0	0,3	9,7	0,0	171,1
17 691	22 079	37 709	52 480	33 109	24,4	0,1	1,8	9,9	0,0	172,6
17 608	21 090	34 906	44 478	29 807	13,1	0,4	3,0	10,7	0,0	166,9
19 776	20 795	30 701	35 277	25 367	17,2	0,6	0,4	9,7	0,9	175,4
29 518	31 938	36 049	42 303	37 719	22,5	0,0	0,0	11,3	0,0	173,7
16 617	19 217	30 004	39 340	26 051	18,8	0,1	1,5	11,8	0,0	166,1
17 883	20 543	30 027	37 122	26 566	20,2	0,3	2,6	10,3	0,1	169,3
16 011	19 817	30 311	35 084	26 191	9,8	0,5	4,1	10,4	0,0	170,2
16 863	20 828	30 876	38 099	27 734	14,0	0,3	3,3	10,6	0,0	169,7
17 248	23 143	35 088	38 746	30 050	18,7	0,6	1,3	10,3	0,0	169,8
19 073	22 852	32 669	38 744	28 955	10,8	0,3	5,4	11,2	0,1	170,8
15 401	18 616	31 025	42 533	28 019	13,3	0,3	5,4	10,6	0,0	172,5
13 571	14 726	22 859	29 747	19 892	16,6	0,6	4,6	11,1	0,0	169,0
13 565	18 829	24 780	28 989	21 798	16,6	0,9	2,6	9,4	0,3	167,1
14 157	14 673	19 831	29 302	19 802	14,7	0,1	1,3	9,6	0,2	172,7
14 428	16 102	24 036	30 482	21 314	13,2	0,3	6,8	9,7	0,0	170,5
14 845	17 078	23 974	27 155	20 545	18,6	0,3	2,3	9,9	0,0	172,4
19 457	23 241	35 717	40 384	31 439	9,2	0,0	0,0	10,6	0,0	175,3
14 422	17 302	25 540	29 717	21 806	14,4	0,9	6,3	10,6	0,0	172,0

Revidované výsledky ke dni 10. 3. 2011

### Hrubá měsíční mzda a její složky, diference, placená doba podle podskupin zaměstnání KZAM-R

kraj: Liberecký

Podskupiny zaměstnání KZAM-R	Počet zaměstnanců přepočtený podle placených měsíců	Medián
		Kč/měs
4132 Úředníci ve výrobě (např. výrobní plánovači)	143	24 423
4133 Úředníci v dopravě a v přepravě (dispečeri, kontrolori apod.)	123	25 885
4141 Řadoví knihovníci, archiváři, evidenční pracovníci	30	17 007
4190 Ostatní nižší úředníci jinde neuvedení	77	19 238
4211 Pokladníci (v bankách, pojišťovnách, spořitelnách, na poště)	128	19 774
4212 Úředníci na přepážkách a směnárnicích	420	20 726
4213 Pokladníci v obchodě, společném stravování apod.	506	15 025
4214 Prodavači vstupenek, jízdenek apod.	59	20 477
4215 Bookmakeři, krupiéři a úředníci sázkových kanceláří	106	14 264
4222 Recepční	17	16 485
4223 Telefonisté	21	13 483
4224 Informátoři	34	16 181
5121 Pracovníci dohlížející nad obsluhujícím personálem, hospodyně	36	16 077
5122 Kuchaři	271	14 719
5123 Čišníci, servírky	15	13 292
5132 Pečovatelé a pomocní ošetřovatelé v zařízeních sociální péče, v nemocnicích	473	15 648
5169 Ostatní pracovníci ochrany a ostrahy jinde neuvedení	370	13 415
5211 Prodavači v obchodech	1 336	14 558
6141 Dělníci pro pěstění a ošetřování lesa	31	12 095
7122 Zedníci, kameníci, omítkáři	166	21 526
7123 Betonáři, dělníci specializovaní na pokládání betonových povrchů	50	21 813
7124 Tesaři a truhláři	40	24 177
7129 Ostatní stavební dělníci hlavní stavební výroby a pracovníci v ostatních oborech	91	23 248
7136 Instalatéři, potrubáři, stavební zámečníci, klempíři	260	24 585
7137 Stavební a provozní elektrikáři	125	22 334
7142 Lakýrníci a pracovníci v příbuzných oborech	74	21 538
7211 Formíři a jádraři	32	17 682
7212 Svářeči, řezači plamenem a páječi	900	27 307
7213 Výrobci a opraváři výrobků a dílů z plechů	13	22 218
7215 Montéři lan a zdvihacích zařízení (např. na lodích, letadlech)	52	27 360
7221 Kováři, obsluha kováčích lisů, obsluha bucharů	102	18 888
7222 Nástrojaři, kovomodeláři, kovodělníci, zámečníci	1 740	23 021
7223 Seřizovači a obsluha obráběcích strojů (kromě automatických a poloautomatických)	992	21 431
7224 Brusiči, leštiči a ostříči nástrojů	40	20 033
7231 Mechanici a opraváři motorových vozidel	173	20 925
7234 Mechanici a opraváři kolejových vozidel	84	21 287
7235 Mechanici a opraváři obráběcích, zemědělských strojů a průmyslového zařízení	949	26 951
7239 Ostatní mechanici a opraváři strojů a zařízení bez elektro jinde neuvedení	333	24 573
7241 Elektromechanici, opraváři a seřizovači různých typů elektrických zařízení	587	24 347
7242 Mechanici, opraváři a seřizovači elektrických částí aut, letadel, lodí	62	22 148
7243 Mechanici, seřizovači, opraváři elektronických zařízení	113	25 802
7244 Telefonní a telegrafní mechanici, montéři a opraváři	14	20 457
7246 Montéři a opraváři silnoproudých elektrických vedení	184	33 580
7321 Výrobci hrnčířského, porcelánového zboží, žáruvzdorných výrobků, brus.kotoučů	35	14 857

**Hrubá měsíční mzda a její složky, diferenciacie, placená doba  
podle podskupin zaměstnání KZAM-R**

kraj: **Liberecký**

Diferenciacie				Průměr	Vybrané složky hrubé měsíční mzdy					Placená doba
					1. decil	1. kvartil	3. kvartil	9. decil	prémie a odměny	
Kč/měs	Kč/měs	Kč/měs	Kč/měs	Kč/měs	%	%	%	%	%	hod/měs
14 911	18 212	30 733	36 484	25 197	12,7	0,4	4,0	12,2	0,1	<b>167,9</b>
18 376	21 732	30 945	35 624	26 453	12,8	1,4	6,1	10,8	0,1	<b>176,4</b>
13 034	15 076	18 727	24 075	17 873	10,0	0,0	6,9	10,8	0,0	<b>170,3</b>
15 781	17 694	22 091	24 918	20 166	17,3	0,3	2,3	10,3	0,1	<b>168,8</b>
16 063	18 749	22 161	25 072	20 552	10,6	0,1	2,7	10,2	0,0	<b>169,3</b>
18 256	19 347	23 620	30 498	22 983	12,8	0,1	1,4	10,5	0,0	<b>164,6</b>
12 439	13 862	16 636	18 577	15 444	8,7	0,6	5,1	8,4	0,0	<b>174,7</b>
17 894	19 585	21 553	22 627	20 347	5,2	0,8	8,4	12,6	0,0	<b>168,9</b>
10 707	12 203	18 871	20 823	15 439	29,1	0,2	6,7	9,3	0,0	<b>165,2</b>
13 303	15 420	19 015	23 544	17 774	12,1	0,2	10,9	10,8	0,0	<b>168,9</b>
11 290	12 109	14 724	18 162	13 775	8,1	1,0	15,2	9,9	0,0	<b>174,6</b>
12 659	15 128	17 670	19 373	16 043	13,9	0,2	1,4	10,7	1,1	<b>172,2</b>
10 338	14 327	22 905	33 164	19 079	21,4	0,4	6,9	10,3	0,0	<b>170,2</b>
10 519	12 228	17 583	22 167	15 772	12,7	2,0	13,1	9,2	0,0	<b>178,9</b>
8 140	11 309	15 081	24 618	14 691	21,2	1,2	4,1	9,7	0,0	<b>176,2</b>
12 291	13 756	18 158	21 185	16 654	9,9	0,4	22,6	10,5	0,1	<b>169,3</b>
10 552	11 857	14 877	18 148	14 385	11,5	2,0	10,1	8,8	0,0	<b>177,2</b>
11 647	12 880	17 361	20 485	15 590	11,9	0,8	4,6	8,7	0,0	<b>175,3</b>
9 894	10 229	14 382	16 523	12 676	1,8	0,5	0,1	18,1	0,2	<b>173,4</b>
16 355	18 336	24 056	26 559	21 414	16,2	1,7	2,4	13,5	0,1	<b>182,0</b>
16 104	17 681	27 894	31 143	23 542	18,5	1,1	4,3	11,7	0,0	<b>179,6</b>
16 562	18 567	27 422	30 187	23 942	23,9	1,7	1,4	14,0	0,0	<b>180,9</b>
17 393	19 988	27 492	33 349	24 882	20,9	2,2	1,3	13,6	0,8	<b>182,6</b>
17 824	20 284	27 822	29 101	23 853	14,4	0,7	0,9	10,2	4,7	<b>168,2</b>
17 063	19 893	26 537	31 346	23 358	21,5	1,1	7,9	11,4	2,0	<b>172,2</b>
14 525	16 987	28 260	31 632	22 508	7,9	0,8	11,3	10,7	0,0	<b>175,4</b>
13 935	15 139	20 427	23 244	18 316	27,5	0,9	6,5	11,6	0,1	<b>170,7</b>
21 510	23 875	30 515	34 305	27 463	20,2	2,3	7,3	16,0	0,0	<b>172,6</b>
15 789	17 876	24 095	24 970	20 955	15,0	0,8	2,1	14,5	0,4	<b>171,5</b>
20 298	24 636	31 716	35 746	27 984	15,8	1,6	5,0	9,8	6,3	<b>184,1</b>
14 583	16 558	23 237	26 380	19 999	10,3	0,9	2,8	12,7	0,0	<b>170,7</b>
16 286	19 460	26 212	31 053	23 500	19,1	1,0	6,9	11,9	0,3	<b>170,5</b>
15 272	18 817	25 538	28 730	22 346	19,5	1,3	5,4	14,0	0,0	<b>168,6</b>
11 904	12 662	21 416	23 604	18 938	4,8	1,5	6,2	13,5	0,0	<b>177,4</b>
15 279	17 393	24 332	26 224	20 862	16,4	1,6	2,1	11,8	0,6	<b>181,3</b>
17 525	19 041	24 267	26 959	21 725	5,2	0,8	10,4	13,4	0,0	<b>166,3</b>
19 689	23 385	32 672	37 756	28 102	16,5	1,4	9,4	12,8	0,1	<b>172,9</b>
19 352	21 663	28 586	34 417	25 625	14,8	1,6	6,1	11,9	0,0	<b>169,8</b>
17 735	20 081	28 189	31 702	24 753	16,0	1,0	8,9	11,7	1,3	<b>169,8</b>
17 360	19 692	24 956	25 856	22 265	5,2	1,0	4,7	12,9	0,3	<b>173,4</b>
17 396	22 662	29 341	31 840	26 493	17,5	0,6	8,9	12,7	0,6	<b>168,9</b>
17 996	18 359	22 663	28 948	21 720	5,3	0,2	8,8	10,8	3,5	<b>165,8</b>
21 785	26 613	37 797	40 711	32 447	22,8	1,7	1,2	12,7	5,8	<b>174,2</b>
11 751	12 571	19 688	21 941	16 369	30,6	0,2	0,6	16,6	0,0	<b>161,0</b>

Revidované výsledky ke dni 10. 3. 2011

### Hrubá měsíční mzda a její složky, diference, placená doba podle podskupin zaměstnání KZAM-R

kraj: Liberecký

Podskupiny zaměstnání KZAM-R	Počet zaměstnanců přepočtený podle placených měsíců	Medián
		Kč/měs
7322 Dělníci při výrobě skla, skláři vč. brusičů a leštičů	733	16 305
7324 Malíři skla a keramiky a pracovníci v příbuzných oborech (vč. výrobců zrcadel)	95	13 997
7411 Zpracovatelé masa, ryb vč. uzenářů a konzervovačů masa a ryb	496	24 157
7412 Zpracovatelé pekárenských a cukrářských výrobků	79	14 477
7419 Ostatní zpracovatelé - výrobci potravinářských výrobků jinde neuvedení	138	17 253
7422 Umělečtí truhláři, řezbáři, výrobci a opraváři výrobků ze dřeva vč. opravářů	56	13 988
7423 Seřizovači a seřizovači-obsluhovači dřevoobráběcích strojů	14	18 930
7431 Kvalifikovaní dělníci připravující přírodní vlákno pro další zpracování	19	14 198
7435 Modeláři a střihači textilu, kůží a podobných materiálů	67	18 550
7436 Švadleny, vyšivači a pracovníci v příbuzných oborech	68	15 416
7439 Ostatní dělníci při výrobě textilu, oděvů a výrobků z kůží, kožešin	60	15 657
8112 Obsluha zařízení pro úpravu rudných a nerudných surovin	169	25 904
8122 Obsluha zařízení ve slévárství (taviči, slévači)	206	21 089
8123 Obsluha zařízení na tepelné zpracování kovů	41	20 800
8131 Obsluha pecí na výrobu skla a keramiky	441	25 225
8139 Obsluha ostatních zařízení na výrobu skla a keramiky	480	17 280
8159 Obsluha ostatních zařízení při chemické výrobě jinde neuvedená	210	18 665
8161 Obsluha zařízení při výrobě a rozvodu elektřiny	31	24 322
8162 Obsluha parních turbín, ohřivačů a motorů	97	20 731
8163 Obsluha zařízení při úpravě, čištění a rozvodu vody	253	21 407
8171 Obsluha automatických nebo poloautomatických montážních linek	585	23 249
8172 Obsluha průmyslových robotů	45	21 759
8180 Obsluha strojů a zařízení pro práce na železničním svršku	16	22 213
8211 Obsluha automatických nebo poloautomatických obráběcích strojů (kromě 722)	499	26 276
8212 Obsluha strojů na výrobu maltovin, vápna, cementu, prefabrikátů	30	22 856
8223 Obsluha strojů při konečné úpravě a nanášení ochranných povlaků	70	20 835
8231 Obsluha strojů na výrobu pryžových výrobků (např. obuvi, pneumatik)	135	19 523
8232 Obsluha strojů na výrobu plastových výrobků (vč. laminování)	827	21 472
8261 Obsluha strojů na úpravu vláken, dopřádání a navíjení přize	34	14 728
8262 Obsluha tkacích a pletacích strojů	26	16 066
8263 Obsluha šicích a vyšivacích strojů	718	18 836
8264 Obsluha strojů na bělení, barvení, čištění, praní, žehlení textilu	157	13 930
8281 Montážní dělníci montující mechanická zařízení (stroje, vozidla)	684	20 787
8282 Montážní dělníci montující elektrická zařízení	1 648	20 149
8284 Montážní dělníci montující výrobky z kovů, pryže a plastů	1 586	20 567
8287 Montážní dělníci montující výrobky z kombinovaných materiálů	245	12 543
8290 Obsluha jiných stacionárních zařízení a ostatní montážní dělníci	319	30 306
8311 Strojvedoucí	183	32 611
8313 Dělníci zabezpečující sestavování vlaků (brzdaři, výhybkáři)	198	23 442
8321 Řidiči osobních a malých dodávkových automobilů, taxikáři	61	19 816
8323 Řidiči autobusů, trolejbusů a tramvají	655	23 406
8324 Řidiči nákladních automobilů a tahačů	542	18 971
8326 Řidiči speciálních vozidel	50	24 644
8331 Obsluha zemědělských a lesních strojů	27	19 272



### Hrubá měsíční mzda a její složky, diference, placená doba podle podskupin zaměstnání KZAM-R

kraj: **Liberecký**

Diference				Průměr	Vybrané složky hrubé měsíční mzdy					Placená doba
1. decil	1. kvartil	3. kvartil	9. decil		prémie a odměny	příplatky za přesčas	příplatky ostatní	náhrady	odměny za pohotovost	
Kč/měs	Kč/měs	Kč/měs	Kč/měs	Kč/měs	%	%	%	%	%	hod/měs
12 732	14 337	18 670	21 596	16 807	22,0	0,4	5,6	14,4	0,0	<b>165,8</b>
9 504	10 954	16 758	17 973	14 110	11,0	0,6	5,6	12,3	0,0	<b>169,6</b>
20 399	22 425	26 085	28 584	24 397	19,4	0,6	7,5	11,4	0,0	<b>166,0</b>
11 347	12 488	15 830	18 167	14 609	17,1	1,3	5,3	9,3	0,0	<b>169,8</b>
14 069	15 399	18 834	20 693	17 292	7,8	1,5	5,5	12,3	0,0	<b>169,0</b>
9 229	10 100	22 776	25 758	16 616	26,9	0,7	1,3	13,3	0,0	<b>170,1</b>
14 594	15 177	22 256	23 587	19 205	18,1	1,1	3,1	13,8	0,0	<b>170,7</b>
11 509	12 225	19 520	20 108	15 509	28,8	2,8	1,8	13,8	0,0	<b>168,3</b>
13 945	17 434	19 379	21 463	18 124	26,4	4,4	2,7	13,2	0,0	<b>166,5</b>
11 331	13 497	19 540	21 843	16 529	26,8	0,6	1,6	15,5	0,0	<b>169,3</b>
11 669	13 561	22 790	25 247	18 089	22,3	0,9	4,0	13,7	0,0	<b>164,9</b>
23 085	24 621	27 204	29 505	25 907	23,4	0,1	6,5	12,8	0,0	<b>168,7</b>
14 004	16 145	24 269	28 005	20 993	30,3	1,1	11,6	10,7	0,0	<b>171,6</b>
15 263	16 130	24 066	26 981	20 843	11,1	1,3	8,9	12,9	0,0	<b>172,2</b>
20 204	22 066	26 556	27 827	24 405	22,9	0,6	14,4	10,9	0,0	<b>166,9</b>
11 460	14 285	18 460	20 775	16 577	19,8	0,3	11,1	12,9	0,0	<b>165,3</b>
12 165	14 721	22 830	25 845	19 017	18,6	0,6	6,1	11,5	0,0	<b>173,3</b>
15 982	21 287	31 380	44 854	26 886	13,4	2,1	17,0	10,1	1,3	<b>178,6</b>
13 634	15 863	24 581	26 606	20 407	14,7	1,5	10,6	10,7	0,4	<b>174,6</b>
17 983	19 148	23 845	25 331	21 638	15,6	0,5	7,9	11,3	0,3	<b>166,5</b>
16 956	19 417	25 441	27 619	22 601	13,4	0,9	7,6	11,8	0,0	<b>170,2</b>
20 351	20 679	33 707	34 677	25 443	18,7	1,4	8,9	12,4	0,0	<b>169,9</b>
20 350	21 834	24 663	26 364	22 704	5,9	1,3	2,7	12,3	4,0	<b>169,8</b>
19 154	22 417	31 196	36 723	27 169	8,1	1,6	16,0	13,3	0,0	<b>168,0</b>
16 963	20 620	26 741	29 815	23 394	15,6	0,8	6,4	16,6	0,0	<b>176,6</b>
15 029	17 811	24 190	26 293	21 195	15,3	0,6	7,3	14,8	0,0	<b>167,7</b>
16 092	17 425	24 099	26 651	20 703	24,0	0,6	6,5	14,0	0,0	<b>168,0</b>
15 152	18 833	23 898	26 303	21 205	3,1	0,3	13,7	9,6	0,0	<b>172,9</b>
12 422	12 954	15 901	17 809	14 888	22,3	0,1	6,2	15,7	0,0	<b>163,1</b>
11 163	11 897	17 541	18 471	15 390	20,1	0,1	4,7	22,2	0,0	<b>162,3</b>
14 170	17 013	19 662	20 577	18 083	25,1	4,3	3,8	12,0	0,0	<b>169,0</b>
9 536	12 012	16 723	17 879	14 162	16,0	1,4	13,1	13,4	0,0	<b>172,9</b>
17 135	18 369	23 127	25 824	21 172	9,7	1,3	13,2	14,0	0,0	<b>170,2</b>
16 738	19 105	22 227	23 936	20 658	7,4	0,9	25,5	14,6	0,0	<b>166,8</b>
15 809	18 477	22 128	23 347	20 141	20,0	1,7	5,1	12,0	0,0	<b>168,9</b>
4 194	5 025	29 293	32 722	15 504	30,4	1,1	5,5	14,1	0,0	<b>171,5</b>
18 326	19 078	33 716	37 669	27 800	35,1	0,6	9,6	13,0	0,0	<b>165,2</b>
27 036	31 297	33 810	34 981	32 104	5,4	2,0	18,5	10,8	0,0	<b>166,9</b>
18 677	21 254	25 048	26 744	23 132	5,9	1,7	15,5	11,6	0,0	<b>167,5</b>
14 026	17 365	24 147	27 888	20 311	24,2	1,3	2,2	11,0	0,2	<b>178,0</b>
20 164	21 646	25 576	27 731	23 838	5,2	2,6	9,8	9,8	6,1	<b>193,2</b>
14 312	16 547	22 759	26 000	19 754	14,8	1,8	3,1	11,1	0,3	<b>191,3</b>
19 462	20 997	26 001	28 145	23 706	23,0	2,3	4,6	11,1	2,9	<b>184,7</b>
14 391	16 644	21 300	23 524	19 102	28,4	1,4	2,0	11,6	0,1	<b>185,6</b>

Revidované výsledky ke dni 10. 3. 2011

**Hrubá měsíční mzda a její složky, diference, placená doba  
podle podskupin zaměstnání KZAM-R**

kraj: Liberecký

Podskupiny zaměstnání KZAM-R	Počet zaměstnanců přepočtený podle placených měsíců	Medián
		Kč/měs
8332 Obsluha zemních a příbuzných strojů	89	25 297
8333 Obsluha jeřábů, zdvihacích a podobných manipulačních zařízení	57	20 983
8334 Obsluha vysokozdvížných a ostatních motorových vozíků	439	21 666
9132 Pomocníci a uklízeči v kancelářích, hotelích, nemocnicích a jiných zařízeních	467	11 267
9141 Domovníci, správci domu	37	17 882
9152 Vrátní, hlídači, uváděči a šatnářky	110	12 291
9312 Pomocní a nekvalifikovaní dělníci na stavbách a údržbě silnic, přehrad	30	18 088
9321 Pomocní a nekvalifikovaní montážní a manipulační dělníci	564	15 037
9322 Ruční baliči a pytlovači	241	16 611
9323 Dělníci nádvoří skupiny (pomocní montéři)	64	17 518
9331 Řidiči vozidel poháněných ručně nebo nožně	18	19 039
9333 Vazači a nosiči břemen, přístavní dělníci (dokaři)	50	15 156
9339 Pomocní a nekvalifikovaní pracovníci v dopravě, ve skladech, v telekomunikacích	481	15 705

Hrubá měsíční mzda a její složky, diference, placená doba  
podle podskupin zaměstnání KZAM-R

kraj: Liberecký

Diference				Průměr	Vybrané složky hrubé měsíční mzdy					Placená doba
1. decil	1. kvartil	3. kvartil	9. decil		prémie a odměny	příplatky za přesčas	příplatky ostatní	náhrady	odměny za pohotovost	
Kč/měs	Kč/měs	Kč/měs	Kč/měs	Kč/měs	%	%	%	%	%	hod/měs
19 964	22 611	30 204	34 250	26 172	23,9	1,6	0,9	12,9	1,2	<b>178,9</b>
15 469	17 111	27 395	30 680	22 352	9,7	1,0	6,4	10,5	0,0	<b>182,7</b>
16 594	18 988	24 317	27 322	21 944	15,2	1,5	8,6	10,0	0,0	<b>176,2</b>
9 164	10 079	13 473	15 666	11 944	8,8	1,1	6,4	11,1	0,0	<b>175,8</b>
13 361	15 088	22 841	27 620	18 878	15,4	0,5	9,2	10,6	0,2	<b>172,8</b>
9 664	10 725	15 237	16 536	12 894	9,5	0,9	13,5	9,2	0,0	<b>176,2</b>
15 653	16 639	19 231	20 430	18 194	17,3	0,4	0,2	9,7	0,3	<b>166,7</b>
9 511	12 314	19 221	23 806	16 066	16,7	0,9	6,4	12,6	0,0	<b>168,7</b>
12 179	14 191	19 866	23 361	17 327	20,7	1,0	11,0	12,5	0,0	<b>171,4</b>
13 441	15 074	19 596	22 517	17 940	11,5	0,6	6,1	9,8	0,2	<b>169,8</b>
12 851	15 112	20 403	24 348	18 808	23,8	3,1	3,1	12,0	0,6	<b>174,6</b>
13 748	14 439	18 144	20 714	16 260	21,1	1,4	4,1	11,0	0,2	<b>176,1</b>
12 027	14 019	18 411	21 507	16 467	13,5	0,8	4,2	12,1	0,1	<b>172,1</b>

Revidované výsledky ke dni 10. 3. 2011

**Průměrná měsíční odpracovaná a neodpracovaná doba zaměstnanců  
podle podskupin zaměstnání KZAM-R**

kraj: **Liberecký**

Podskupiny zaměstnání KZAM-R	Počet zaměstnanců přečtený podle eviden. měsíců	Odpracovaná doba		Neodpracovaná doba		
		celkem	z toho přesčas	celkem	z toho	
					nemoc	dovolená
		hod/měs	hod/měs	hod/měs	hod/měs	hod/měs
1210 Ředitelé a prezidenti velkých organizací, podniků	102	148,5	0,1	19,8	0,6	15,0
1221 Ved. pracovníci v zemědělství, lesnictví, rybář. a mysliv.	16	137,1	0,0	26,6	3,5	16,1
1222 Vedoucí pracovníci v průmyslu (ve výrobě)	375	148,1	1,2	20,8	1,5	15,4
1223 Vedoucí pracovníci ve stavebnictví a zeměměřičství	42	151,9	0,2	20,7	0,6	18,0
1224 Vedoucí pracovníci ve velkoobchodě a v maloobchodě	363	154,4	2,1	21,1	3,9	14,6
1225 Vedoucí pracovníci v restauracích a hotelích	12	154,9	2,5	21,3	1,1	13,9
1226 Ved. pracovníci v dopr., skladování, telekom. a na pošt. úř.	218	141,1	1,7	24,9	3,3	15,5
1227 Ved. prac. v organ.zaměřených na poskytování obch.služ.	85	148,6	0,1	22,9	1,6	16,2
1229 Ved. pracovních dílčích celků jinde neuved. (kult.,zdrav.)	51	155,6	2,5	18,4	0,7	15,6
1231 Vedoucí pracovníci finančních a hospodářských útvarů	138	147,6	0,4	21,2	2,0	15,1
1232 Ved. prac. personálních útvarů a útvarů průmysl. vztahů	36	147,6	0,2	19,9	1,1	15,3
1233 Vedoucí pracovníci odbytových útvarů (vč. průzkumu trhu)	98	145,9	0,3	22,7	1,9	15,4
1234 Ved. prac. reklamních útvarů a útvarů pro styk s veřejností	25	144,6	0,4	24,6	7,1	15,0
1235 Vedoucí pracovníci zásobovacích útvarů	84	145,6	0,9	21,9	2,3	15,6
1236 Vedoucí pracovníci výpočetních útvarů	33	142,9	1,0	23,0	1,2	16,4
1237 Vedoucí pracovníci výzkumných a vývojových útvarů	73	144,8	0,3	21,1	0,5	16,3
1239 Vedoucí pracovníci ostatních útvarů jinde neuvedení	97	146,7	1,4	21,6	1,3	15,6
1312 Vedoucí, ředitelé v průmyslu (ve výrobě)	118	143,4	0,9	24,5	2,9	14,3
1314 Vedoucí, ředitelé ve velkoobchodu a maloobchodu	174	153,8	3,6	22,9	5,0	14,5
1315 Vedoucí, ředitelé v restauracích a hotelích	11	154,3	0,3	19,1	1,2	11,8
1316 Vedoucí v dopravě, sklad., telekomun. a na pošt. úřadech	53	143,7	1,0	22,4	1,8	15,2
1317 Ved., ředitelé v podnicích poskytujících obchodní služby	64	147,8	0,2	25,7	1,8	16,1
2113 Chemici	18	150,3	3,0	22,4	3,8	17,2
2114 Geologové, geofyzici, geodeti, hydrologové apod.	15	149,1	0,8	20,6	0,5	17,1
2119 Ostatní vědci a odborníci v příbuz. oborech jinde neuved.	33	145,0	0,5	27,6	6,4	15,4
2131 Projektanti a analytici výpočetních systémů	71	145,0	0,1	27,7	4,2	16,2
2132 Programátoři	110	149,7	2,8	22,7	3,0	16,3
2139 Ostatní odborníci zabývající se výp. tech. jinde neuvedení	113	148,7	1,1	21,2	1,1	15,9
2142 Projektanti staveb a areálů, stavební inženýři	72	147,2	2,8	22,5	1,1	17,4
2143 Projektanti elektrotechnických zařízení, elektroinženýři	75	147,1	3,1	21,6	2,4	14,9
2144 Projektanti elektronických syst. a telekomunikačních sítí	43	145,7	4,2	22,7	1,8	17,0
2145 Projektanti a konstruktéři strojních zařiz., strojní inženýři	388	151,0	3,0	22,9	2,4	16,9
2146 Chemičtí inženýři, technologové	37	148,6	0,4	22,9	4,0	16,5
2149 Ostatní architekti, projektanti, konstrukt.a techn.inženýři	233	141,1	0,9	23,7	2,5	15,6
2211 Bakteriologové, biologové, ekologové, zoologové	22	148,1	0,7	19,5	0,7	17,2
2213 Agronomové, šlechtitelé a odborníci v příbuzných oborech	11	151,5	0,1	22,6	0,3	15,4
2221 Lékaři, ordináři (kromě zubních lékařů)	432	155,4	5,6	22,8	1,8	16,9
2224 Farmaceuti, magistři v lékárně, lékárníci	25	156,7	8,5	25,9	6,4	15,6
2411 Odborní pracov. na úseku účetnictví, financí, daní, apod.	237	143,5	0,7	23,8	1,7	15,9
2412 Odbor. pracovníci na úseku zaměstnaneckých, pers. věcí	71	141,7	1,4	27,0	6,1	15,4
2413 Odborní pracovníci v bankovníctví a pojišťovníctví	695	143,3	0,8	28,8	6,7	16,3
2419 Ostatní odborní pracovníci v oblasti podnikání	63	143,6	0,2	23,4	1,6	15,8
2421 Právníci, právní poradci (mimo advokacie a soudnictví)	13	141,7	0,0	26,4	2,2	16,2
2441 Ekonomové - vědecktí pracovníci, specialisté, experti	164	147,0	0,7	23,3	2,8	16,7

Revidované výsledky ke dni 10. 3. 2011

**Průměrná měsíční odpracovaná a neodpracovaná doba zaměstnanců  
podle podskupin zaměstnání KZAM-R**

kraj: **Liberecký**

Podskupiny zaměstnání KZAM-R	Počet zaměstnanců přečtený podle eviden. měsíců	Odpracovaná doba		Neodpracovaná doba		
		celkem	z toho přesčas	celkem	z toho	
					nemoc	dovolená
		hod/měs	hod/měs	hod/měs	hod/měs	hod/měs
2451 Spisovatelé, autoři, kritikové, novináři, redaktori	32	149,5	0,0	27,8	2,6	16,4
2470 Odborní administrativní pracovníci jinde neuvedení	133	148,6	1,0	22,9	2,4	15,9
3111 Technici ve fyzikálních a příbuzných oborech	47	146,1	0,3	23,5	3,0	17,6
3112 Stavební technici	236	150,8	1,1	21,6	3,4	16,5
3113 Elektrotechnici	304	146,2	4,1	23,4	3,6	15,7
3114 Elektronici a technici v radiokomunikacích a telekomunik.	93	155,1	7,5	19,9	2,9	15,8
3115 Strojírenští technici	923	146,9	4,7	23,0	2,5	15,5
3116 Chemičtí technici	101	143,8	1,4	23,0	2,0	18,4
3117 Důlní a hutní technici	35	149,3	5,6	22,1	3,0	14,9
3118 Technici v kartografii, kresličí a zeměměřiči	174	146,4	1,9	22,0	1,1	16,4
3119 Ostatní techničtí pracovníci jinde neuvedení	1 100	146,6	3,6	23,3	3,2	15,1
3121 Poradci ve výpočetní technice	86	145,3	0,9	22,0	1,5	16,0
3122 Operátoři a obsluha výpočetní techniky	84	148,8	2,2	20,9	1,1	15,9
3123 Operátoři průmyslových robotů, nc strojů	29	148,6	2,6	25,0	5,8	14,1
3134 Obsluha lékařských zařízení	61	151,5	7,3	28,4	4,1	18,8
3152 Bezpečnostní tech.a tech. pro kontrolu zdravotní nezávad.	291	148,9	4,4	22,3	4,1	14,6
3160 Technici železničního provozu	267	144,8	9,8	22,9	2,3	16,3
3211 Technici a laboranti v oblasti biologie a v příbuz. oborech	152	147,6	4,3	29,7	8,3	17,7
3212 Technici v agronomii, v lesnictví a v zemědělství	94	150,4	1,2	23,7	2,0	15,3
3221 Asistenti zdravotničtí	22	147,5	1,1	19,1	2,9	13,1
3223 Dietetici a odborníci na výživu	13	152,5	3,2	23,0	3,1	16,2
3226 Rehabilitační a fyzioterapeutičtí pracovníci	85	148,0	2,9	28,0	4,9	16,5
3228 Farmaceutičtí asistenti	47	151,5	2,2	23,1	2,6	15,5
3231 Ošetřovatelé, všeobecné zdravotní sestry	1 147	144,0	2,5	25,3	6,3	15,9
3232 Ženské sestry, porodní asistentky	58	140,0	1,3	26,5	7,7	15,5
3412 Pojišťovací agenti	69	146,8	0,0	24,3	2,8	16,6
3415 Obchodní cestující, prof. poradci v obchodě, obch.zástupci	201	150,7	0,4	21,9	2,9	14,6
3416 Nákupčí	274	143,0	1,2	23,8	3,1	15,4
3417 Odhadci a zbožiznalci	26	151,8	2,4	23,6	5,6	15,9
3419 Ostatní pracovníci - obchodní zprostředkovatelé jinde n.	15	150,5	0,0	23,1	5,2	16,6
3421 Obchodní agenti	293	138,1	0,3	27,9	4,3	15,3
3422 Odbytoví a přepravní agenti	300	145,1	1,2	24,1	4,5	15,1
3431 Odborné sekretářky, sekretáři	112	144,9	1,7	25,4	5,1	15,8
3433 Prac. v oblasti účetnictví,fakturace,rozpočet., kalkulace	632	146,3	1,3	23,4	3,0	15,5
3435 Pracovníci v oblasti práce a mezd (kromě účetních)	27	149,4	2,2	20,3	1,8	15,7
3436 Referenti osobních oddělení	87	143,0	1,6	27,8	7,1	15,1
3439 Ostatní odborní administrativní pracovníci jinde neuvedení	491	147,7	1,4	24,8	3,6	16,0
3471 Aranžéři, průmysloví a komerční návrháři,bytoví architekti	31	143,5	3,1	25,4	4,1	14,7
4112 Kancelářští pracovníci a obsluha zaříz. na zpracování textu	19	144,6	2,6	22,4	4,0	14,2
4113 Pracovníci přípravy dat výpočetní techniky	22	151,1	0,6	21,6	5,2	13,3
4115 Sekretářky, sekretáři	339	145,0	1,5	25,5	5,4	14,5
4121 Nižší účetní	75	150,8	2,1	21,5	2,3	14,9
4123 Nižší finanční, daňoví úředníci a úředníci v příb. oborech	28	144,4	0,2	32,1	4,0	16,3
4131 Úředníci ve skladech	797	146,5	5,1	25,3	5,8	14,9

Revidované výsledky ke dni 10. 3. 2011

**Průměrná měsíční odpracovaná a neodpracovaná doba zaměstnanců  
podle podskupin zaměstnání KZAM-R**

kraj: Liberecký

Podskupiny zaměstnání KZAM-R	Počet zaměstnanců přečtený podle eviden. měsíců	Odpracovaná doba		Neodpracovaná doba		
		celkem	z toho přesčas	celkem	z toho	
					nemoc	dovolená
		hod/měs	hod/měs	hod/měs	hod/měs	hod/měs
4132 Úředníci ve výrobě (např. výrobní plánovači)	148	140,4	1,9	27,5	4,1	15,8
4133 Úředníci v dopravě a v přepravě (dispečeri, kontr. apod.)	126	152,0	7,1	24,1	3,2	16,1
4141 Řadoví knihovníci, archiváři, evidenční pracovníci	32	140,1	0,0	30,1	5,7	16,4
4190 Ostatní nižší úředníci jinde neuvedení	80	141,6	1,6	27,3	5,4	15,5
4211 Pokladníci (v bankách, pojišťov., spořitelnách, na poště)	130	146,1	0,7	23,2	3,0	15,6
4212 Úředníci na přepážkách a směnárníci	436	137,8	0,5	26,8	5,5	15,5
4213 Pokladníci v obchodě, společném stravování apod.	540	149,2	1,5	25,5	10,2	13,2
4214 Prodavači vstupenek, jízdenek apod.	61	142,7	4,7	26,0	4,9	17,1
4215 Bookmakeři, krupiéři a úředníci sázkových kanceláří	107	148,0	2,6	17,3	2,3	13,9
4222 Recepční	18	144,7	1,5	24,2	1,3	15,3
4223 Telefonisté	22	145,7	6,2	28,6	10,9	15,4
4224 Informátoři	36	142,5	1,2	29,7	6,7	15,5
5121 Pracovníci dohlížející nad obsluh. personálem, hospodyně	36	147,2	1,9	22,9	2,6	15,3
5122 Kuchaři	287	150,3	6,5	28,2	8,6	14,8
5123 Číšníci, servírky	16	155,7	5,8	20,4	3,1	14,2
5132 Pečovatelé a pomoc. ošetřovat. v zařiz.soc. péče, v nemoc.	503	141,3	2,3	27,9	9,2	15,3
5169 Ostatní pracovníci ochrany a ostrahy jinde neuvedení	383	155,9	4,9	21,1	5,3	14,1
5211 Prodavači v obchodech	1 421	149,1	2,0	26,1	9,5	13,0
6141 Dělníci pro pěstění a ošetřování lesa	32	137,9	0,6	35,5	7,2	16,5
7122 Zedníci, kameníci, omítkáři	175	146,9	9,8	34,6	8,2	16,1
7123 Betonáři, děl.specializovaní na pokládání beton. povrchů	53	148,3	5,4	31,0	7,6	14,6
7124 Tesaři a truhláři	43	145,2	9,1	35,0	10,7	16,1
7129 Ostatní stavební děl. stav. výroby a prac. v ost. oborech	95	152,6	10,6	29,8	7,5	16,5
7136 Instalatéři, potrubáři, stavební zámečníci, klempíři	269	141,2	3,9	26,9	5,4	15,9
7137 Stavební a provozní elektrikáři	128	148,0	5,2	24,0	3,1	15,3
7142 Lakýrníci a pracovníci v příbuzných oborech	79	144,4	7,4	30,5	10,3	14,6
7211 Formíři a jádraři	33	140,2	5,7	30,2	7,0	14,0
7212 Svářeči, řezači plamenem a páječi	938	146,0	8,2	26,2	6,3	15,1
7213 Výrobci a opraváři výrobků a dílů z plechů	13	144,7	5,6	26,7	3,4	16,6
7215 Montéři lan a zdvihacích zařiz. (např. na lodích, letadel)	53	159,0	11,8	24,6	4,2	15,3
7221 Kováři, obsluha kovacích lisů, obsluha bucharů	110	136,8	5,5	33,6	9,9	13,6
7222 Nástrojaři, kovodeláři, kovodělníci, zámečníci	1 832	141,4	5,6	28,8	7,7	14,9
7223 Seřizovači a obsluha obráběcích strojů	1 040	138,3	4,7	30,1	6,9	15,4
7224 Brusíči, leštiči a ostříči nástrojů	42	147,5	4,0	29,6	6,1	13,7
7231 Mechanici a opraváři motorových vozidel	178	153,7	9,8	27,3	4,9	15,3
7234 Mechanici a opraváři kolejových vozidel	86	140,6	4,4	25,6	3,1	17,5
7235 Mechanici obráběcích, zemědělských strojů a prům. zařiz.	979	147,6	7,4	25,1	4,5	14,9
7239 Ostatní mechanici a opraváři strojů a zařízení bez elektro	342	144,6	6,5	25,1	4,1	15,1
7241 Elektromech.a seřizovači různých typů elektrických zařiz.	618	141,3	4,7	28,2	5,9	15,8
7242 Mechanici, opraváři a seřizovači elektr. částí aut, letadel	63	147,1	6,8	26,2	2,1	17,6
7243 Mechanici, seřizovači, opraváři elektronických zařízení	116	143,7	3,3	25,2	4,5	16,6
7244 Telefonní a telegrafní mechanici, montéři a opraváři	14	141,9	1,0	23,8	5,5	17,5
7246 Montéři a opraváři silnoproudých elektrických vedení	191	141,5	9,7	32,4	5,7	15,5
7321 Výrobci hrncířského, porcelán. zboží, žáruvzdor. výrobků	39	119,9	1,5	40,9	12,2	15,6

Revidované výsledky ke dni 10. 3. 2011

**Průměrná měsíční odpracovaná a neodpracovaná doba zaměstnanců  
podle podskupin zaměstnání KZAM-R**

kraj: Liberecký

Podskupiny zaměstnání KZAM-R	Počet zaměstnanců přepracovaný podle eviden. měsíců	Odpracovaná doba		Neodpracovaná doba		
		celkem	z toho přesčas	celkem	z toho	
					nemoc	dovolená
		hod/měs	hod/měs	hod/měs	hod/měs	hod/měs
7322 Dělníci při výrobě skla, skláři vč. brusičů a leštičů	773	133,9	2,0	31,9	7,3	15,2
7324 Malíři skla a keramiky a pracovníci v příbuzných oborech	106	133,5	2,8	35,8	15,9	13,5
7411 Zpracovatelé masa, ryb vč. uzenářů a konzerv. masa a ryb	520	140,6	1,9	25,3	6,9	15,7
7412 Zpracovatelé pekárenských a cukrářských výrobků	86	143,4	0,0	26,3	12,3	12,5
7419 Ostatní zpracovatelé - výrobci potravinářských výrobků	147	137,5	3,8	31,2	9,5	14,6
7422 Uměleč. truhláři, řezbáři, výrobci a oprav.výrobků ze dřeva	62	133,0	3,1	36,9	13,7	12,2
7423 Seřizovači a seřizov.-obsluhovači dřevoobráběcích strojů	16	132,6	6,3	37,5	13,3	13,7
7431 Kvalifikovaní dělníci připravující přírodní vlákna	20	140,3	7,2	27,6	6,4	15,3
7435 Modeláři a střihači textilu, kůží a podobných materiálů	70	137,5	6,9	28,7	6,2	12,8
7436 Švadleny, vyšíváči a pracovníci v příbuzných oborech	75	129,9	4,4	39,1	13,0	12,6
7439 Ostatní dělníci při výrobě textilu, oděvu a výrobků z kůží	65	130,9	4,9	33,7	11,3	13,4
8112 Obsluha zařízení pro úpravu rudných a nerudných surovin	174	142,2	1,1	26,4	4,5	19,4
8122 Obsluha zařízení ve slévárenství (taviči, slévači)	229	137,7	5,9	33,2	13,5	12,4
8123 Obsluha zařízení na tepelné zpracování kovů	44	139,9	7,6	31,6	9,7	13,5
8131 Obsluha pecí na výrobu skla a keramiky	456	143,5	3,0	23,3	5,2	14,5
8139 Obsluha ostatních zařízení na výrobu skla a keramiky	514	134,7	1,3	30,5	8,3	14,1
8159 Obsluha ostat. zařízení při chemické výrobě jinde neuved.	222	145,2	2,9	28,0	8,2	14,8
8161 Obsluha zařízení při výrobě a rozvodu elektřiny	32	155,2	10,1	23,2	6,0	15,9
8162 Obsluha parních turbín, ohřivačů a motorů	100	150,7	7,3	23,8	4,1	15,4
8163 Obsluha zařízení při úpravě, čištění a rozvodu vody	258	143,0	2,5	23,5	2,8	17,1
8171 Obsluha automatických nebo poloaut. montážních linek	628	139,6	5,3	30,3	8,9	13,5
8172 Obsluha průmyslových robotů	47	141,6	5,7	28,1	6,7	12,9
8180 Obsluha strojů a zařízení pro práce na železničním svršku	16	147,1	5,9	22,7	1,3	18,2
8211 Obsluha automat. nebo poloaut. obráb.strojů (kromě 722)	521	138,7	5,8	29,1	6,6	15,0
8212 Obsluha strojů na výrobu maltovin, vápna, cementu	31	144,1	3,4	32,5	3,9	16,6
8223 Obsluha strojů při konečné úpravě ochranných povlaků	72	136,4	4,1	31,2	5,0	14,5
8231 Obsluha strojů na výrobu pryžových výrobků (např. obuvi)	150	129,4	2,6	38,5	14,8	14,6
8232 Obsluha strojů na výrobu plast. výrobků (vč. laminování)	914	140,3	7,1	31,7	15,0	13,9
8261 Obsluha strojů na úpravu vláken, dopřádání a navíj. přize	37	125,7	0,7	36,4	14,2	11,8
8262 Obsluha tkacích a pletacích strojů	27	120,7	0,3	41,6	4,3	14,8
8263 Obsluha šicích a vyšívacích strojů	789	135,5	9,8	32,6	11,9	11,9
8264 Obsluha strojů na bělení, barvení, čištění, praní, žehlení	171	139,4	5,1	32,9	10,3	14,8
8281 Montážní dělníci montující mechanická zařízení (stroje)	735	136,3	7,0	33,4	10,3	14,5
8282 Montážní dělníci montující elektrická zařízení	1 751	127,7	3,1	39,0	7,9	15,1
8284 Montážní dělníci montující výrobky z kovů, pryže a plastů	1 703	137,5	5,4	31,0	10,5	14,4
8287 Montážní dělníci montující výrobky z kombinovaných mat.	259	141,0	3,5	30,4	7,8	13,4
8290 Obsluha jin.stacionárních zařízení a ost. montážní dělníci	339	134,9	1,8	30,2	9,5	13,5
8311 Strojvedoucí	189	143,9	9,6	22,8	4,7	15,1
8313 Dělníci zabezpeč. sestavování vlaků (brzdaři, výhybkáři)	205	142,8	8,8	24,4	5,1	15,7
8321 Řidiči osobních a malých dodávkov. automobilů, taxikáři	64	152,8	7,5	25,0	5,4	14,6
8323 Řidiči autobusů, trolejbusů a tramvajů	705	160,8	17,8	31,0	6,2	14,4
8324 Řidiči nákladních automobilů a tahačů	567	162,5	10,2	28,5	7,8	14,1
8326 Řidiči speciálních vozidel	52	159,3	13,9	24,8	6,0	16,9
8331 Obsluha zemědělských a lesních strojů	29	154,5	8,4	30,7	12,2	12,7

Revidované výsledky ke dni 10. 3. 2011

**Průměrná měsíční odpracovaná a neodpracovaná doba zaměstnanců  
podle podskupin zaměstnání KZAM-R**

kraj: **Liberecký**

Podskupiny zaměstnání KZAM-R	Počet zaměstnanců přepočtený podle eviden. měsíců	Odpracovaná doba		Neodpracovaná doba		
		celkem	z toho přesčas	celkem	z toho	
					nemoc	dovolená
		hod/měs	hod/měs	hod/měs	hod/měs	hod/měs
8332 Obsluha zemních a příbuzných strojů	91	<b>152,9</b>	9,5	25,7	3,6	17,5
8333 Obsluha jeřábů, zdvihacích a podob. manipulačních zařiz.	61	<b>153,6</b>	11,0	28,3	9,6	13,5
8334 Obsluha vysokozdvizných a ostatních motorových vozíků	460	<b>150,4</b>	9,4	25,3	6,6	14,6
9132 Pomocníci a uklízeči v kancelář., hotel., nemocnicích ap.	494	<b>148,0</b>	4,9	27,6	8,2	14,7
9141 Domovníci, správci domu	38	<b>150,9</b>	3,0	21,9	0,7	15,7
9152 Vrátní, hlídači, uváděči a šatnářky	119	<b>146,7</b>	5,4	29,1	7,3	13,4
9312 Pomocní a nekvalifik. dělníci na stavbách a údržbě silnic	31	<b>142,3</b>	2,4	24,6	4,3	15,3
9321 Pomocní a nekvalifikovaní montážní a manipulační dělníci	617	<b>134,4</b>	3,8	33,7	12,8	13,0
9322 Ruční baliči a pytlovači	259	<b>142,8</b>	5,5	28,1	10,2	13,6
9323 Dělníci nádvorní skupiny (pomocní montéři)	66	<b>143,9</b>	3,9	25,9	3,9	14,5
9331 Řidiči vozidel poháněných ručně nebo nožně	19	<b>141,7</b>	12,0	31,7	12,3	12,7
9333 Vazači a nosiči břemen, přístavní dělníci (dokaři)	52	<b>147,5</b>	8,5	28,2	7,8	14,0
9339 Pomocní a nekvalif. prac. v dopr., ve skladech, v telekom.	508	<b>143,3</b>	3,0	28,7	7,9	15,1





# Dodatek

**Technický popis šetření**



## Dodatek – Technický popis šetření

Technický popis šetření přibližuje metodické postupy používané při zpracování podnikatelské sféry Regionální statistiky ceny práce (RSCP-PS). Popis je rozdělen do pěti kapitol: metoda výběru ekonomických subjektů, vstupní údaje, nejdůležitější sledované veličiny, dopočtové metody a definice vybraných pojmů.

### 1. Metoda výběru ekonomických subjektů

Kapitola popisuje základní soubor šetření, strukturu výběrového souboru a postup při výběru ekonomických subjektů (ES).

#### 1.1. Základní soubor

Základním souborem RSCP-PS jsou aktivní ekonomické subjekty z registru ekonomických subjektů Českého statistického úřadu (ČSÚ), které mají 10 a více zaměstnanců a přísluší do podnikatelské sféry a do institucionálních sektorů nefinančních podniků, finančních institucí nebo vládních institucí. Ekonomické subjekty, které přísluší do podnikatelské sféry, odměňují zaměstnance mzdou podle § 109, odst. 2 zákona č. 262/2006 Sb., zákoníku práce, ve znění pozdějších předpisů. Způsob odměňování se zjišťuje pomocí registru „Automatizovaného rozpočtového informačního systému“ (ARIS), který je spravován Ministerstvem financí. Registr ekonomických subjektů (RES) je detailně popsán na internetových stránkách ČSÚ ([www.czso.cz](http://www.czso.cz)).

#### 1.2. Struktura výběrového souboru

Statistické šetření RSCP-PS za 1. - 4. čtvrtletí 2009 zahrnuje 3478 ekonomických subjektů, které reprezentují přibližně 1282 tisíc zaměstnanců. Strukturu výběrového souboru RSCP-PS bez non-response (dále jen výběrový soubor) ukazují z různých pohledů pro 1. - 4. čtvrtletí 2009 následující tabulky.

Výběrový soubor RSCP podnikatelské sféry			
	RSCP-PS Celkem	RSCP-PS – kraj Liberecký	
		se sídlem v kraji	se sídlem mimo kraj
Počet ekonomických subjektů	3 478	126	276
Počet zaměstnanců	1 282 tisíc	35 tisíc	14 tisíc

Tabulka 1

<b>Odvětvová skladba výběrového souboru RSCP-PS – kraj Liberecký</b>			
<b>Kód CZ-NACE</b>		<b>Počet ekonomických subjektů</b>	
		<b>se sídlem v kraji</b>	<b>se sídlem mimo kraj</b>
A	Zemědělství, lesnictví a rybnářství	3	6
B	Těžba a dobývání	2	1
C	Zpracovatelský průmysl	74	51
D	Výroba a rozvod elektřiny, plynu, tepla	2	6
E	Zásobování vodou, činnosti související s odpady	2	7
F	Stavebnictví	9	10
G	Obchod, opravy motorových vozidel	9	76
H	Doprava a skladování	8	9
I	Ubytování, stravování a pohostinství		6
J	Informační a komunikační činnosti	3	19
K	Peněžnictví a pojišťovnictví		37
L	Činnosti v oblasti nemovitostí		1
M	Profesní, vědecké a technické činnosti	2	8
N	Administrativní a podpůrné činnosti	4	26
O	Veřejná správa, obrana, sociální zabezpečení		2
P	Vzdělávání	1	3
Q	Zdravotní a sociální péče	6	
R	Kulturní, zábavní a rekreační činnosti	1	5
S	Ostatní činnosti		3

**Tabulka 2**

### **1.3. Výběr**

Výběr ekonomických subjektů v RSCP-PS lze charakterizovat jako jednostupňový stratifikovaný výběr. Výběrovými jednotkami jsou ekonomické subjekty, na které se v případě vybrání vztahuje zpravodajská povinnost. Statistickými jednotkami jsou zaměstnanci, kteří jsou nositeli sledovaných statistických znaků. Základní soubor (ZS) je rozdělen do oblastí (strat) podle:

- regionů (krajů),
- velikostních kategorií,
- odvětvových skupin.

Regionem se z hlediska výběru jednotek rozumí kraj ve smyslu ústavního zákona č. 347/1997 Sb. v platném znění. Ke stratifikaci výběrové opory jsou použity tři velikostní kategorie ekonomických subjektů uvedené v tabulce 3 – Velikostní kategorie pro výběr. Stratifikační třídění obsahuje dvanáct odvětvových skupin z vybraných institucionálních sektorů podnikatelské sféry.

Vymezení strat je provedeno na základě podobnosti v charakteru ekonomické činnosti a podobnosti v zaměstnanecké struktuře.

V jednotlivých oblastech ZS, vzniklých jeho rozdělením dle příslušných stratifikačních kritérií, je vybrán stanovený podíl ekonomických subjektů. Největší subjekty s 250 a více zaměstnanci jsou zařazeny do šetření všechny (výběr s pravděpodobností rovnou 1). Menší subjekty s 10 až 249 zaměstnanci jsou vybírány v jednotlivých stratech systematickým náhodným výběrem s nestejnými pravděpodobnostmi bez vracení. Pravděpodobnosti výběru se liší podle velikosti subjektu a jejich výše je určena výběrovým podílem uvedeným v tabulce 3. Výběrový soubor ekonomických subjektů s 10 až 249 zaměstnanci se obměňuje metodou rotujícího panelu s periodou rotace devět let, tzn. k plné obměně dojde za devět let.

Velikostní kategorie pro výběr		
Kategorie	Počet zaměstnanců	Výběrový podíl [%]
1	10 až 49	4,5
2	50 až 249	15
3	250 a více	100

Tabulka 3

## 2. Vstupní údaje

Kapitola popisuje sběr dat do šetření RSCP-PS, nejdůležitější vstupní údaje a používané klasifikace a číselníky.

### 2.1. Sběr dat

Ekonomické subjekty, na které se vztahuje zpravodajská povinnost, vykazují do statistického šetření RSCP-PS údaje o všech zaměstnancích v pracovním poměru. Vybraná zpravodajská jednotka předává data na Ministerstvo práce a sociálních věcí, které je orgánem vykonávajícím státní statistickou službu. Termínem pro předání dat od respondenta je 25. den měsíce následujícího po skončení sledovaného období.

Předávaná data mají formu databázových souborů a obsahují informace o zaměstnavateli a zaměstnancích. U více než 90 % respondentů je zdrojem dat pro šetření mzdový a personální systém. Datové soubory jsou předávány ve více než 90 % případů elektronickou poštou, zbylá část respondentů posílá data na disketu, případně na papírových formulářích.

Pro kontrolu a opravu dat, připravených mzdovým a personálním systémem respondenta, případně pro pořízení vstupních dat, je určen "Lokální pořizovací program ISPV 2009", který se musí před použitím nainstalovat na lokální disk.

Pořizovací program řeší i zabezpečení dat při přenosu od respondenta ke zpracovateli. Používá přitom hybridní šifrování s veřejným a privátním klíčem.

Veřejný klíč je součástí instalace pořizovacího programu, privátní klíč je uložen na interním serveru zpracovatele. Zašifovaná data se ukládají do souboru s formátem S/MIME verze 3.

Pokud se respondenti šetření chtějí vyhnout instalaci programu, je pro ně připraven "Internetový kontrolní program", přes který lze data zaslat z kteréhokoliv počítače připojeného na internet. Tento program taktéž umožňuje kontrolu dat vytvořených mzdovým systémem a jejich zabezpečený přenos ke zpracovateli pomocí certifikovaného šifrovaného komunikačního protokolu https. V tomto programu však není umožněno respondentům provádět opravy dat.

Oba programy jsou volně k dispozici na stránkách [www.ispv.cz](http://www.ispv.cz) v sekci Pro respondenty šetření.

## **2.2. Nejdůležitější vstupní údaje**

Šetření RSCP-PS se čtvrtletní periodicitou monitoruje výdělkovou úroveň a odpracovanou dobu jednotlivých zaměstnání podle klasifikace KZAM-R v České republice.

Hodinový výdělek je údaj zjišťovaný z průměrných hodinových výdělků definovaných v § 351 až § 362 zákona č. 262/2006 Sb., zákoníku práce, ve znění pozdějších předpisů. Obvykle se jedná o podíl mzdy za práci a odpracované doby za poslední čtvrtletí sledovaného období. Hodinový výdělek je krátkodobým indikátorem výdělkové úrovně.

Hrubá měsíční mzda, vypočtená z hrubé mzdy za sledované období, je druhým indikátorem, který ukazuje výdělkovou úroveň. Hrubá mzda je součtem mzdy za práci, náhrad mzdy a odměn za pracovní pohotovost, které jsou přímo sbíranými položkami. Mzda je definovaná v § 109, odst. 2 zákona č. 262/2006 Sb., zákoníku práce, ve znění pozdějších předpisů. Šetření RSCP-PS sleduje i strukturu hrubé měsíční mzdy, tj. prémie a odměny, příplatky za přesčas, ostatní příplatky, náhrady a odměny za pracovní pohotovost. Hrubá měsíční mzda a její složky se vztahují k celému sledovanému období, které zahrnuje dobu od počátku roku do konce čtvrtletí, za které se šetření provádí.

Šetření RSCP-PS dále sleduje pracovní dobu zaměstnanců. Vstupní věta o zaměstnanci obsahuje odpracovanou dobu od počátku roku a z ní počet přesčasových hodin. Odpracovaná doba u zaměstnanců odměňovaných měsíční mzdou nezahrnuje dobu svátků v jinak pracovních dnech. Věta dále obsahuje celkovou neodpracovanou dobu od počátku roku, z ní počet hodin nemoci a dovolené.

## **2.3. Klasifikace a číselníky**

RSCP-PS používá standardní statistické klasifikace a číselníky (podrobněji popsané na [www.czso.cz](http://www.czso.cz)). Použití platných statistických klasifikací je závazné jak pro orgán vykonávající státní statistickou službu, tak pro zpravodajské

jednotky, které poskytují údaje pro statistické zjišťování. Proto i RSCP-PS používá následující klasifikace a číselníky:

- KZAM-R** **Klasifikace zaměstnání;** vydáno sdělením ČSÚ č. 492/2003 Sb. ze dne 18. prosince 2003 o vydání rozšířené Klasifikace zaměstnání KZAM-R.
- CZ-ICSE** **Klasifikace postavení v zaměstnání;** vydáno sdělením ČSÚ č. 494/2003 Sb. ze dne 18. prosince 2003 o vydání Klasifikace postavení v zaměstnání.
- KKOV** **Klasifikace kmenových oborů vzdělání;** vydáno sdělením ČSÚ č. 320/2003 Sb. ze dne 9. září 2003 o zavedení Klasifikace kmenových oborů vzdělání. Poslední aktualizace byla provedena k 1. září 2008 sdělením ČSÚ č. 264/2008 Sb. ze dne 10. července 2008 o aktualizaci Klasifikace kmenových oborů vzdělání.
- LAU 1** **Číselník okresů;** od 1. ledna 2008 je systém statistické klasifikace územních struktur v České republice rozdělen, v souladu se systémem Eurostatu, na dvě části: klasifikace CZ-NUTS, systém LAU (Local Administrative Units). Z hlediska statistiky mají LAU závazný charakter. Jednotky LAU 1 (**dřívější NUTS 4**) jsou v ČR tvořeny okresy. Územní jednotky na úrovni LAU 1 přebírají kódy od dřívějších jednotek NUTS 4. Proti NUTS 4 jsou v LAU 1 následující změny:
- do kódů LAU 1 okresů krajů Vysočina a Jihomoravského se promítá změna kódů NUTS 3 těchto krajů,
  - Praha se na úrovni LAU 1 nečlení.
- CZ-NACE** **Klasifikace ekonomických činností (CZ-NACE);** vydáno sdělením ČSÚ č. 244/2007 Sb. ze dne 18. září 2007 o zavedení Klasifikace ekonomických činností.
- CZ-GEONOM** **Klasifikace zemí;** vydáno sdělením ČSÚ č. 487/2003 Sb. ze dne 18. prosince 2003 o vydání Klasifikace zemí. Poslední aktualizace byla provedena k 15. prosinci 2008 sdělením ČSÚ č. 229/2008 Sb. ze dne 26. listopadu 2008 o aktualizaci Klasifikace zemí a o ukončení zveřejňování aktualizací.

### 3. Nejdůležitější sledované veličiny

Kapitola popisuje nejdůležitější sledované veličiny, algoritmy jejich výpočtu a kritéria pro zahrnutí zaměstnanců do dalších výpočtů.

#### 3.1. Hodinový výdělek

Hodinový výdělek je přímo zjišťovaná veličina. Do výpočtu charakteristik hodinového výdělku jsou zařazeni zaměstnanci, kteří byli v evidenčním stavu v posledním dnu sledovaného období.

#### 3.2. Hrubá měsíční mzda

Hrubá měsíční mzda se vztahuje k celému sledovanému období, tedy k 1. čtvrtletí, k 1. - 2. čtvrtletí, k 1. - 3. čtvrtletí, nebo k 1. - 4. čtvrtletí. Na rozdíl od hodinového výdělku musí být hrubá měsíční mzda vypočtena z dalších přímo zjišťovaných mzdových položek a nemzdových plnění.

Hrubá mzda je v RSCP-PS definována jako součet mzdy za práci, náhrady mzdy a odměny za pracovní pohotovost. Hrubá měsíční mzda zaměstnance se vypočte podle vzorce:

$$\text{HMM} = \frac{\text{MZDA} + \text{NAHRADY} + \text{POHOTOV}}{\text{MESPLAC}_{\text{prep}}}$$

kde :

HMM	je hrubá měsíční mzda zaměstnance,
MZDA	je mzda za práci zaměstnance v kumulaci za sledované období (vstupní položka věty o zaměstnanci),
NAHRADY	jsou náhrady mzdy zaměstnance v kumulaci za sledované období (vstupní položka věty o zaměstnanci),
POHOTOV	je odměna za pracovní pohotovost zaměstnance v kumulaci za sledované období (vstupní položka věty o zaměstnanci),
MESPLAC <sub>prep</sub>	je počet přepočtených placených měsíců zaměstnance, tj. počet měsíců, odpovídajících součtu odpracované doby a doby, po kterou pobíral náhrady mzdy.

Počet přepočtených placených měsíců MESPLAC<sub>prep</sub> je roven počtu kalendářních měsíců v případě, že zaměstnanec s plným pracovním úvazkem po celé sledované období pracoval nebo pobíral náhrady mzdy. Pokud zaměstnanec byl v evidenčním stavu kratší dobu než sledované období, bude jeho počet placených měsíců zkrácen poměrem počtu pracovních dnů v evidenčním stavu a ve sledovaném období. Podobně se počet placených měsíců zkrátí, pokud zaměstnanec měl jinou absenci než absenci s náhradou mzdy (např. nemoc), případně měl sjednán kratší pracovní úvazek.



Hrubá měsíční mzda za určitou skupinu zaměstnanců je vážená charakteristika, v níž hrubá měsíční mzda určitého zaměstnance má váhu, odpovídající počtu jeho placených měsíců za sledované období (tzv. váha placené doby). Tento způsob výpočtu umožňuje korektní srovnání mzdové úrovně jednotlivých zaměstnání a srovnávání v čase.

Sestavy s hrubou měsíční mzdou, diferenciací a strukturou hrubé mzdy obsahují také měsíční placenou dobu. Tento údaj ukazuje počet placených hodin (odpracovaná doba a doba náhrad) za placený měsíc a je v souladu s výpočtem hrubé měsíční mzdy.

Pro zahrnutí zaměstnance do výpočtů hrubé měsíční mzdy se uplatňují následující kritéria:

- přepočtený počet placených měsíců zaměstnance je alespoň jeden měsíc,
- stanovená týdenní pracovní doba na dané pracovní místo je alespoň 30 hodin (dle doporučení Eurostatu).

### **3.3. Měsíční odpracovaná a neodpracovaná doba**

Měsíční odpracovaná (resp. neodpracovaná) doba se stejně jako hrubá měsíční mzda vztahuje k celému sledovanému období tj. k 1. čtvrtletí, k 1. - 2. čtvrtletí, k 1. - 3. čtvrtletí, nebo k 1. - 4. čtvrtletí.

Měsíční odpracovaná doba zaměstnance se vypočte podle vzorce:

$$\text{ODPRACD}_{\text{mes}} = \frac{\text{ODPRACD}}{\text{MESEVID}_{\text{prep}}}$$

kde :

- ODPRACD<sub>mes</sub> je měsíční odpracovaná doba zaměstnance,  
 ODPACD je odpracovaná doba zaměstnance v kumulaci za sledované období (vstupní položka věty o zaměstnanci),  
 MESEVID<sub>prep</sub> je počet přepočtených evidenčních měsíců zaměstnance, tj. počet měsíců, odpovídajících délce pracovního úvazku a délce pracovního poměru ve sledovaném období.

Počet přepočtených evidenčních měsíců MESEVID<sub>prep</sub> je roven počtu kalendářních měsíců v případě, že zaměstnanec s plným pracovním úvazkem po celé sledované období byl v pracovním poměru a nebyl na mateřské či rodičovské dovolené. Pokud zaměstnanec byl v evidenčním stavu kratší dobu, než sledované období, bude jeho počet evidenčních měsíců zkrácen poměrem počtu pracovních dnů v evidenčním stavu a ve sledovaném období. Podobně se počet evidenčních měsíců zkrátí, pokud zaměstnanec měl sjednán kratší pracovní úvazek.

Měsíční odpracovaná doba za určitou skupinu zaměstnanců je vážená charakteristika, v níž měsíční odpracovaná doba určitého zaměstnance má váhu, odpovídající počtu jeho evidenčních měsíců ve sledovaném období (tzv. váha

evidenční doby). Pro zahrnutí zaměstnance do výpočtů měsíční odpracované doby se uplatňují stejná kritéria jako u hrubé měsíční mzdy.

Obdobně jako odpracovaná doba se počítají měsíční neodpracovaná doba a také průměrné měsíční údaje o přesčasu, dovolené a nemoci.

## 4. Dopočtové metody

Kapitola dopočtové metody obsahuje řešení neodpovědí a popis metody vážení, hodnocení kvality odhadů a přehled publikovaných tabulek podle použitých vah.

### 4.1. Řešení neodpovědí a metoda vážení

Problém neodpovědí (tzv. non-response) či z dalších důvodů nepoužitelných dat od vybraného ekonomického subjektu je v RSCP-PS řešen metodou historické imputace a metodou upravující podnikové váhy respondentům.

Metoda vážení, používaná v RSCP-PS, umožňuje získat z dat výběrového souboru odhady charakteristik (parametrů) základního souboru. Odhady charakteristik zaměstnanecké populace základního souboru RSCP-PS jsou publikovány ve všech tabulkách s výjimkou tabulek s tříděním podle jednotlivých zaměstnání. Základem podnikových vah jsou váhové koeficienty, které vycházejí z pravděpodobnosti výběru každého ekonomického subjektu. Po úpravě vah z důvodu non-response se získají konečné podnikové váhy pomocí dopočtu na aktuální počet ES v základním souboru v rámci jednotlivých vážících strat. Podnikové váhy zvyšují při výpočtech odhadů význam dat ekonomických subjektů s relativně malým zastoupením ve výběrovém souboru. Relativně nejméně zastoupené jsou ve výběrovém souboru RSCP-PS ekonomické subjekty s 10-49 zaměstnanci, a proto mají největší váhy při výpočtech odhadů.

Výpočet váhy jednotlivých zaměstnanců je závislý na typu tabulky a také na typu publikovaného ukazatele. Přehled všech publikovaných tabulek s uvedením použitých vah je uveden v oddíle 4.3. Váha zaměstnance je součinem vah používaných v daném typu tabulkové sestavy.

Tabulky s tříděním podle podskupin zaměstnání KZAM-R (PS-V5, PS-M5 a PS-T5) obsahují charakteristiky výběrového souboru. Při interpretaci výsledků je nutno mít na zřeteli, že charakteristiky výběrového souboru nelze automaticky pokládat za odhady platné pro celou zaměstnaneckou populaci. Výběrové charakteristiky jsou ovlivněny větším relativním zastoupením velkých ekonomických subjektů ve výběrovém souboru RSCP-PS.

#### 4.2. Kvalita odhadů

Odhadované charakteristiky podléhají dvěma typům chyb – výběrovým chybám a nevýběrovým chybám. Výběrové chyby jsou způsobeny faktorem náhody při pravděpodobnostním výběru RSCP-PS. Hodnoty výběrových chyb není možné z výběrového souboru RSCP-PS dostatečně přesně kvantifikovat, nicméně používaná stratifikace výrazně snižuje jejich výši. Nevýběrové chyby bývají způsobeny především špatnou kvalitou dat předávaných respondenty (neúplné a chybné údaje) a jejich vliv je snižován několikastupňovými kontrolními mechanismy a častými kontakty zpracovatele šetření s respondenty.

#### 4.3. Přehled publikovaných tabulek podle použitých vah

Hodinový výdělek				
Tabulka	Třídící kritérium	Podniková váha	Váha placené doby	Váha evidenční doby
PS-V0	Celý kraj	X		
PS-V1	HL. třídy zaměstnání KZAM-R	X		
PS-V2	Věkové kategorie	X		
PS-V4	Vzdělání	X		
PS-V5	Podskupiny zaměstnání KZAM-R			
PS-V6	Kategorie zaměstnání	X		
PS-V8	Pohlaví	X		

Tabulka 4

Hrubá měsíční mzda				
Tabulka	Třídící kritérium	Podniková váha	Váha placené doby	Váha evidenční doby
PS-M0	Celý kraj	X	X	
PS-M1	HL. třídy zaměstnání KZAM-R	X	X	
PS-M5	Podskupiny zaměstnání KZAM-R		X	

Tabulka 5

Odpracovaná a neodpracovaná doba				
Tabulka	Třídící kritérium	Podniková váha	Váha placené doby	Váha evidenční doby
PS-T5	Podskupiny zaměstnání KZAM-R			X

Tabulka 6

## 5. Definice vybraných pojmů

Ekonomický subjekt	Ekonomický subjekt je právnický subjekt nebo fyzická osoba s postavením podnikatele, zapsaná do registru ekonomických subjektů ČSÚ. Každému ekonomickému subjektu se přiděluje identifikační číslo (IČ).
Organizační jednotka	Z hlediska mzdové statistiky RSCP se dělí ekonomické subjekty na organizační jednotky podle okresu, ve kterém jejich zaměstnanci působí. Organizační jednotku tvoří všichni zaměstnanci ekonomického subjektu, kteří působí ve stejném okrese.
Zpravodajská jednotka	Zpravodajskou jednotkou je právnická osoba, organizační složka státu nebo fyzická osoba, od níž se požaduje poskytnutí údajů ve statistickém zjišťování podle zákona č. 89/1995 Sb., o státní statistické službě, ve znění pozdějších předpisů.
Sledované období	Sledované období je období od začátku roku do konce čtvrtletí, za které se provádí výběrové statistické zjišťování.
Podnikatelská sféra	Do podnikatelské sféry patří subjekty, které odměňují mzdou podle § 109, odst. 2 zákona č. 262/2006 Sb., zákoníku práce, ve znění pozdějších předpisů.
Nepodnikatelská sféra	Do nepodnikatelské sféry patří organizace, které odměňují platem podle § 109, odst. 3 zákona č. 262/2006 Sb., zákoníku práce, ve znění pozdějších předpisů.
Základní soubor	Základním souborem RSCP-PS jsou aktivní ekonomické subjekty podnikatelské sféry z registru ekonomických subjektů ČSÚ, které mají 10 a více zaměstnanců a přísluší do institucionálních sektorů nefinanční podniky, finanční instituce nebo vládní instituce.