



Regionální statistika ceny práce

I. čtvrtletí 2006
Podnikatelská sféra
Olomoucký kraj

Revidované výsledky ke dni 10. 3. 2010

Copyright - MPSV ČR

Publikace ani její část nesmí být kopírována, rozšiřována a zařazována do informačních systémů v jakékoliv formě (elektronické, mechanické, optické, magnetické aj.) bez písemného souhlasu

Ministerstva práce a sociálních věcí

Zpracovatel: TREXIMA, spol. s r.o., tř. T. Bati 299, 764 21 Zlín - Louky

O b s a h :

Úvod	7
-------------------	---

Výsledková část podnikatelská sféra

Základní metodické přístupy	11
Popis publikovaných tabulek	12

Hodinový výdělek

PS-V0	Hodinový výdělek v podnikatelské sféře	13
PS-V1	Hodinový výdělek podle hlavních tříd zaměstnání KZAM-R	14
PS-V2	Hodinový výdělek podle věkových kategorií	15
PS-V4	Hodinový výdělek podle vzdělání	15
PS-V5	Hodinový výdělek podle podskupin zaměstnání KZAM-R	16
PS-V6	Hodinový výdělek podle kategorií zaměstnání	22
PS-V8	Hodinový výdělek podle pohlaví	22

Hrubá měsíční mzda

PS-M0	Hrubá měsíční mzda a její složky, diferenciacce, placená doba v podnikatelské sféře	23
PS-M1	Hrubá měsíční mzda a její složky, diferenciacce, placená doba podle hlavních tříd zaměstnání KZAM-R	24
PS-M5	Hrubá měsíční mzda a její složky, diferenciacce, placená doba podle podskupin zaměstnání KZAM-R	26

Měsíční odpracovaná a neodpracovaná doba

PS-T5	Průměrná měsíční odpracovaná a neodpracovaná doba podle podskupin zaměstnání KZAM-R	36
-------	--	----

Dodatek – technický popis šetření

1. Metoda výběru ekonomických subjektů	43
1.1 Základní soubor	43
1.2 Struktura výběrového souboru	43
1.3 Výběr	44
2. Vstupní údaje	45
2.1 Sběr dat	45
2.2 Nejdůležitější vstupní údaje	46
2.3 Klasifikace a číselníky	46
3. Nejdůležitější sledované veličiny	48
3.1 Hodinový výdělek	48

3.2 Hrubá měsíční mzda	48
3.3 Měsíční odpracovaná a neodpracovaná doba	49
4. Dopočtové metody	50
4.1 Řešení neodpovědí a metoda vážení	50
4.2 Kvalita odhadů	51
4.3 Přehled publikovaných tabulek podle použitých vah	51
5. Definice vybraných pojmů	52



Úvod

Úvod

Regionální statistika ceny práce (RSCP) je systém pravidelného monitorování výdělkové úrovně a pracovní doby zaměstnanců v jednotlivých krajích České republiky formou statistického šetření. Sledovanými ukazateli výdělkové úrovně jsou hodinový výdělek a hrubá měsíční mzda (plat). Šetření metodicky vychází a je obsahově harmonizováno se strukturálním šetřením EU „Structure of Earnings Survey“, viz nařízení komise (ES) č. 1916/2000 ve znění pozdějších předpisů.

Šetření je pod názvem „Čtvrtletní šetření o ceně práce“ zařazeno do programu statistických zjišťování, vyhlášených Českým statistickým úřadem (ČSÚ) ve sbírce zákonů pro příslušný kalendářní rok (viz příloha Vyhlášky č. 421/2005 Sb., částka 145, kterou se stanoví Program statistických zjišťování na rok 2006) a pro vybrané ekonomické subjekty je povinné. Šetření provádí pracoviště státní statistické služby Ministerstva práce a sociálních věcí (MPSV). Průběh a vývoj šetření řídí komise, složená ze zástupců MPSV, ČSÚ, Ministerstva financí, České národní banky, CERGE-EI, VŠE v Praze, Českomoravské konfederace odborových svazů, Svazu průmyslu a dopravy ČR. Zpracovatelem RSCP je TREXIMA, spol. s r.o. (www.trexima.cz).

Nejdůležitějším kritériem pro členění výsledků RSCP je příslušnost šetřeného ekonomického subjektu k podnikatelské, nebo nepodnikatelské sféře. V podnikatelské sféře probíhá šetření se čtvrtletní periodou a ve sféře nepodnikatelské je prováděno s periodou pololetní. Zdrojem dat pro nepodnikatelskou sféru je Informační systém o platech, který je spravován Ministerstvem financí. Za každou sféru jsou vydávány samostatné výsledkové publikace.

Výsledkové publikace jednotlivých krajů jsou uloženy na stránkách <http://portal.mpsv.cz> v sekci *Zaměstnanost*, v podsekci *Statistiky* pod odkazem *Statistika výdělků*.

Důkladný popis šetření, včetně všech výsledkových publikací, poskytuje také portál www.ispv.cz. Slouží především jako podpora respondentům, kteří zde naleznou všechny potřebné informace a podpůrné nástroje pro zasílání dat. Portál je využíván také k uveřejňování odborných studií a článků, které jako zdroj informací uvádí šetření ISPV a RSCP.

Ministerstvo práce a sociálních věcí děkuje všem respondentům šetření za přípravu vstupních dat pro šetření. Svědomitý přístup respondentů a dodržování termínů pro předání dat umožňují pravidelně uveřejňovat tuto publikaci.



Výsledková část

Podnikatelská sféra

Výsledková část podnikatelská sféra

Základní metodické přístupy

Tato publikace přináší charakteristiky hodinového výdělku, hrubé měsíční mzdy a pracovní doby získané za podnikatelskou sféru šetření RSCP (RSCP-PS). V RSCP se zařazují do podnikatelské sféry ekonomické subjekty, které odměňují podle zákona č. 1/1992 Sb. o mzdě, odměně za pracovní pohotovost a o průměrném výdělku.

Primárním výsledkem RSCP jsou statistiky výdělkové úrovně jednotlivých zaměstnání (v klasifikaci KZAM-R), dalším produktem jsou odhady výdělkových parametrů zaměstnanecké populace krajů v členění podle firemních i zaměstnaneckých charakteristik. Ekonomické subjekty se v RSCP člení na organizační jednotky, jestliže je možné provést vnitřní rozčlenění podle okresů, ve kterých dílčí jednotky působí. Výsledky podle krajů jsou v tomto smyslu výsledky získané pracovištní metodou.

Vedle podnikového výkaznictví ČSÚ je RSCP dalším zdrojem informací o výdělcích v jednotlivých krajích České republiky. Výkaznictví ČSÚ, jako tradiční zdroj, sbírá údaje o evidenčním počtu zaměstnanců a vyplacených mzdách za ekonomický subjekt a publikuje průměrné mzdy v členění podle firemních charakteristik. Při srovnávání výsledků výkaznictví a RSCP-PS je třeba vzít v úvahu rozdílnou definici podnikatelské sféry, rozdílné metody výpočtu výdělkových charakteristik a rozdílný způsob členění výsledků podle krajů. Výkaznictví ČSÚ člení výsledky podle sídla ekonomického subjektu, tj. podnikovou metodou.

Respondenty šetření RSCP-PS jsou aktivní ekonomické subjekty (ES) z institucionálních sektorů nefinančních podniků, finančních institucí a vládních institucí zapsané v registru ekonomických subjektů ČSÚ (RES). Na základě Automatizovaného rozpočtového informačního systému (ARIS), který je spravován Ministerstvem financí, se zjišťuje způsob odměňování a příslušnost ekonomického subjektu k podnikatelské sféře. Šetření je výběrové pro ES s 10 až 249 zaměstnanci a plošné pro ES s 250 a více zaměstnanci. Náhodný výběr je prováděn na základě příslušnosti ES do kraje, velikostní kategorie a odvětví ekonomické činnosti.

Tabulky s označením PS-V5, PS-M5, PS-T5 obsahují charakteristiky výběrového souboru (statistiky) jednotlivých zaměstnání na úrovni podskupin zaměstnání (čtyřmístný KZAM-R). Při interpretaci výsledků je nutno mít na zřeteli, že charakteristiky výběrového souboru nelze automaticky pokládat za odhady platné pro celou zaměstnaneckou populaci. Výběrové charakteristiky jsou ovlivněny větším relativním zastoupením velkých ekonomických subjektů ve výběrovém souboru RSCP-PS. Ostatní tabulky obsahují odhady parametrů základního souboru a při jejich výpočtu byly využity dopočtové metody založené na pravděpodobnosti výběru ekonomických subjektů.

Popis publikovaných tabulek

Tabulky v publikaci jsou rozděleny podle sledovaného ukazatele do tří základních okruhů. Tabulky přinášející charakteristiky hodinového výdělku jsou označeny PS-Vx, kde PS značí podnikatelskou sféru a x je pořadové číslo tabulky. Charakteristiky hrubé měsíční mzdy, struktury mzdy a průměrné placené doby jsou obsaženy v tabulkách se značením PS-Mx a charakteristiky měsíční odpracované a neodpracované doby v tabulkách se značením PS-Tx.

Hlavním výsledkem RSCP jsou statistiky výdělkové úrovně a pracovní doby za jednotlivá zaměstnání podle klasifikace KZAM-R, obsažené v tabulkách PS-V5, PS-M5 a PS-T5. Tyto tabulky obsahují ta zaměstnání, která jsou ve své podskupině zaměstnání (čtyřmístný KZAM-R) zastoupena alespoň třemi ekonomickými subjekty a zároveň deseti zaměstnanci. Uvedené počty organizačních jednotek a zaměstnanců ukazují na zastoupení ve výběrovém souboru. V ostatních tabulkách jsou počty zaměstnanců uváděny v % a jejich účelem je přiblížit relativní zastoupení publikovaných kategorií. Údaje o počtech zaměstnanců z této publikace neslouží jako zdroj informací o počtech zaměstnanců v krajích, ty zjišťují šetření ČSÚ – podnikové výkaznictví a výběrové šetření pracovních sil (viz www.czso.cz).

Statistické charakteristiky používané ve výsledkových tabulkách:

1. decil	První decil je hodnota, pod kterou leží 10 % nejnižších hodnot sledovaného znaku.
1. kvartil	První kvartil je hodnota, pod kterou leží 25 % nejnižších hodnot sledovaného znaku.
Medián	Medián je hodnota uprostřed vzestupně uspořádané řady hodnot sledovaného znaku, polovina hodnot je nižší než medián a druhá polovina je vyšší než medián.
3. kvartil	Třetí kvartil je hodnota, nad kterou leží 25 % nejvyšších hodnot sledovaného znaku.
9. decil	Devátý decil je hodnota, nad kterou leží 10 % nejvyšších hodnot sledovaného znaku.
Průměr	Průměr je počítán jako vážený (případně nevážený) aritmetický průměr sledovaného znaku.

Ostatní symboly používané ve výsledkových tabulkách:

"Neuvedeno"	Symbol "Neuvedeno" označuje kategorii zaměstnanců, u které nebyl uveden kód příslušného třídícího znaku.
"*"	Symbol "*" označuje položku vstupních dat vypočítanou, ale nezveřejnitelnou z důvodu nedostatečného počtu vstupních hodnot (méně než 3 ekonomické subjekty a 10 zaměstnanců).

Hodinový výdělek v podnikatelské sféře

kraj: Olomoucký

Medián hodinového výdělku 89,22 Kč/hod

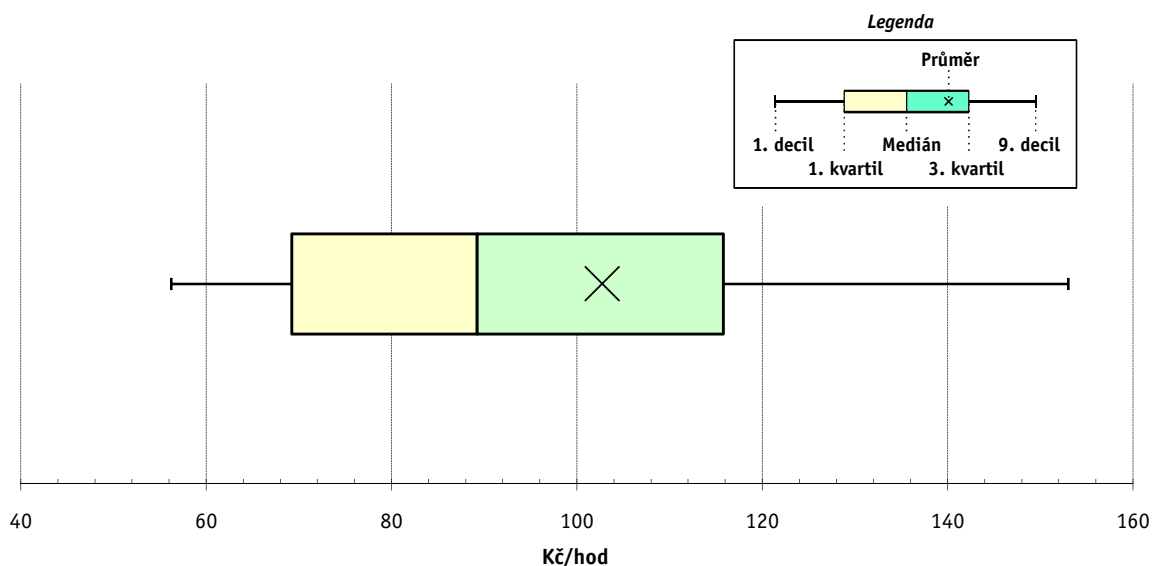
Index mediánu hodinového výdělku zaměstnanců
meziroční vůči 1. čtvrtletí 2005¹⁾ 103,6 %

Diferenciace

1. decil - 10 % hodinových výdělků menších než	56,21 Kč/hod
1. kvartil - 25 % hodinových výdělků menších než	69,23 Kč/hod
Medián - 50 % hodinových výdělků menších než	89,22 Kč/hod
3. kvartil - 25 % hodinových výdělků větších než	115,79 Kč/hod
9. decil - 10 % hodinových výdělků větších než	153,01 Kč/hod

Průměr hodinového výdělku 102,74 Kč/hod

Podíl zaměstnanců s podprůměrným
hodinovým výdělkem 64,7 %



Vysvětlivky:

1) Index mediánu hodinového výdělku byl vypočten podle metodiky z roku 2005.

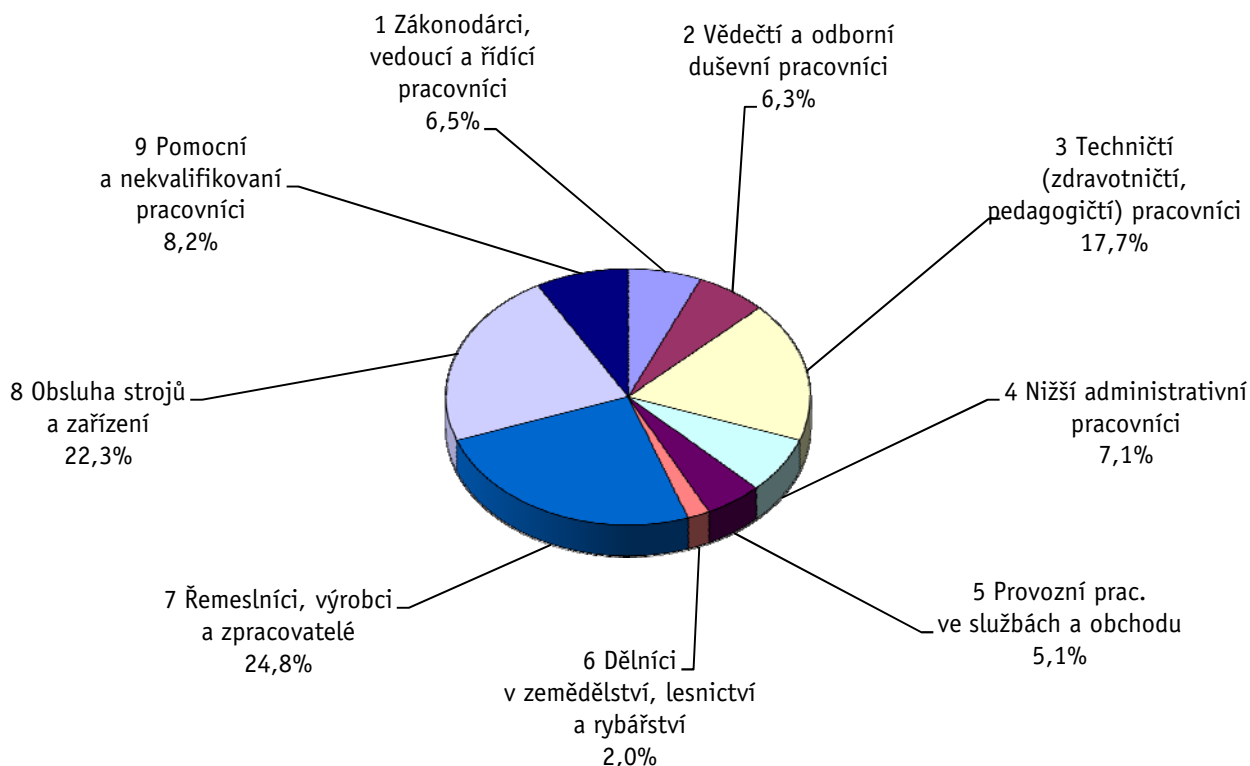
Revidované výsledky ke dni 10. 3. 2010

Hodinový výdělek podle hlavních tříd zaměstnání KZAM-R

kraj: Olomoucký

Hlavní třída zaměstnání KZAM-R	Struktura zaměstnanců	Medián	Diferenciace		Průměr
			1. decil	9. decil	
	%	Kč/hod	Kč/hod	Kč/hod	Kč/hod
1 Zákonodárci, vedoucí a řídicí pracovníci	6,5	164,56	70,42	398,38	215,72
2 Vědečtí a odborní duševní pracovníci	6,3	139,03	85,00	221,39	148,20
3 Techničtí, zdravotničtí a pedagogičtí pracovníci	17,7	113,63	72,00	169,31	120,14
4 Nižší administrativní pracovníci	7,1	84,70	56,52	121,23	88,61
5 Provozní pracovníci ve službách a obchodu	5,1	58,00	47,63	87,17	64,21
6 Dělníci v zemědělství, lesnictví a rybářství	2,0	78,37	58,79	103,29	80,16
7 Řemeslníci, výrobci a zpracovatelé	24,8	87,44	61,55	120,72	90,39
8 Obsluha strojů a zařízení	22,3	80,30	57,89	116,94	84,80
9 Pomocní a nekvalifikovaní pracovníci	8,2	61,71	45,36	103,23	68,60
C E L K E M - podnikatelská sféra	100	89,22	56,21	153,01	102,74

Struktura zaměstnanců dle hlavních tříd KZAM - R



1. čtvrtletí 2006

RSCP - podnikatelská sféra

PS-V2

Revidované výsledky ke dni 10. 3. 2010

Hodinový výdělek
podle věkových kategorií

kraj: Olomoucký

Věková kategorie	Struktura zaměstnanců	Medián	Diferenciace		Průměr
			1. decil	9. decil	
	%	Kč/hod	Kč/hod	Kč/hod	Kč/hod
do 20 let	0,2	54,00	43,24	75,50	58,16
20 - 29 let	16,0	82,52	55,06	126,67	87,76
30 - 39 let	25,7	92,38	56,56	157,60	105,50
40 - 49 let	26,1	92,35	57,62	165,00	110,07
50 - 59 let	27,7	87,93	56,41	150,21	100,94
60 a více let	4,3	93,92	51,90	179,26	111,11
C E L K E M - podnikatelská sféra	100	89,22	56,21	153,01	102,74

1. čtvrtletí 2006

RSCP - podnikatelská sféra

PS-V4

Revidované výsledky ke dni 10. 3. 2010

Hodinový výdělek
podle vzdělání

kraj: Olomoucký

Vzdělání	Struktura zaměstnanců	Medián	Diferenciace		Průměr	
			1. decil	9. decil		
	%	Kč/hod	Kč/hod	Kč/hod	Kč/hod	
KKOV						
Základní a nedokončené	A-C	9,7	66,36	49,17	100,04	72,01
Střední bez maturity	D,E,H,J	49,1	82,90	54,10	119,82	86,92
Střední s maturitou	K-M	28,8	101,51	61,79	164,13	112,13
Vyšší odborné a bakalářské	N,R	1,2	109,70	69,79	216,82	129,59
Vysokoškolské	T,V	9,3	145,65	91,63	311,53	186,61
<i>neuveđeno</i>		1,9	86,97	58,50	152,34	100,56
C E L K E M - podnikatelská sféra	100	89,22	56,21	153,01	102,74	

Revidované výsledky ke dni 10. 3. 2010

Hodinový výdělek podle podskupin zaměstnání KZAM-R

kraj: Olomoucký

Podskupiny zaměstnání KZAM-R	Výběrový soubor		Medián	Diferenciace		Průměr
	počet org. jednotek	počet zaměst.		1. decil	9. decil	
			Kč/hod	Kč/hod	Kč/hod	Kč/hod
1210 Ředitelé a prezidenti velkých organizací, podniků	109	134	389,17	144,73	1 173,54	575,96
1221 Vedoucí pracovníci v zemědělství, lesnictví, rybářství a mysliv.	22	102	150,24	87,53	240,05	162,03
1222 Vedoucí pracovníci v průmyslu (ve výrobě)	108	472	229,20	140,16	528,78	286,09
1223 Vedoucí pracovníci ve stavebnictví a zeměměřičtví	22	77	265,82	141,54	621,54	329,64
1224 Vedoucí pracovníci ve velkoobchodě a v maloobchodě	66	439	107,90	77,90	235,14	152,77
1225 Vedoucí pracovníci v restauracích a hotelích	9	11	122,32	73,89	187,17	127,34
1226 Ved. pracovníci v dopr., skladování, telekom. a na pošt. úřadech	27	425	142,34	112,23	234,97	173,64
1227 Vedoucí prac. v organ.zaměřených na poskytování obch.služeb	47	148	275,07	168,53	521,32	328,33
1229 Vedoucí pracovních dílčích celků jinde neuvedení (kult.,zdrav.)	20	59	157,03	115,53	239,98	168,00
1231 Vedoucí pracovníci finančních a hospodářských útvarů	134	293	214,70	129,10	533,60	282,80
1232 Vedoucí pracovníci personálních útvarů a útvarů průmysl. vztahů	39	56	224,31	134,84	557,00	290,22
1233 Vedoucí pracovníci obytných útvarů (včetně průzkumu trhu)	85	187	231,88	133,19	533,02	288,94
1234 Ved. pracovníci reklamních útvarů a útvarů pro styk s veřejností	15	33	149,71	83,78	341,73	173,53
1235 Vedoucí pracovníci zásobovacích útvarů	52	92	160,84	109,78	303,31	189,65
1236 Vedoucí pracovníci výpočetních útvarů	28	39	203,28	129,75	374,24	232,30
1237 Vedoucí pracovníci výzkumných a vývojových útvarů	40	107	221,61	152,35	383,60	256,78
1239 Vedoucí pracovníci ostatních útvarů jinde neuvedení	57	151	179,74	109,67	303,42	199,74
1311 Vedoucí, ředitelé v zemědělství,lesnictví,rybářství a myslivosti	8	14	218,39	112,05	351,24	219,82
1312 Vedoucí, ředitelé v průmyslu (ve výrobě)	41	108	194,73	105,36	424,67	235,15
1313 Vedoucí, ředitelé ve stavebnictví a zeměměřičtví	11	22	450,15	168,11	1 452,83	667,07
1314 Vedoucí, ředitelé ve velkoobchodu a maloobchodu	44	233	59,63	47,31	198,06	98,37
1315 Vedoucí, ředitelé v restauracích a hotelích	8	16	98,16	80,91	131,53	103,38
1316 Vedoucí, ředitelé v dopravě, sklad., telekom. a na pošt. úřadech	17	47	160,35	94,72	230,91	179,91
1319 Vedoucí, ředitelé malých organizací ostatní (kult.,zdrav.,škol.)	15	25	171,71	77,17	586,22	242,98
2113 Chemici	5	35	131,43	94,40	205,64	150,99
2114 Geologové, geofyzici, geodeti, hydrologové apod.	9	24	135,31	109,36	189,56	146,91
2119 Ostatní vědci a odborníci v příbuzných oborech jinde neuved.	4	161	171,33	130,10	226,38	176,16
2131 Projektanti a analytici výpočetních systémů	11	36	178,99	111,52	241,14	176,98
2132 Programátoři	32	142	148,21	103,41	210,87	155,63
2139 Ostatní odborníci zabývající se výpoč. tech. jinde neuvedení	46	116	151,34	93,06	253,55	167,18
2142 Projektanti staveb a areálů, stavební inženýři	22	132	145,93	103,26	294,65	177,81
2143 Projektanti elektrotechnických zařízení, elektroinženýři	32	106	149,55	113,65	207,69	169,92
2144 Projektanti elektron.systémů a telekom.sítí, inženýři - elektroniky	4	28	136,92	124,20	172,03	142,61
2145 Projektanti a konstruktéři strojních zařízení, strojní inženýři	29	367	141,68	105,91	217,16	152,62
2146 Chemičtí inženýři, technologové	9	49	193,99	126,08	314,28	206,41
2147 Důlní a hutní inženýři, technologové, metalurgové	4	10	168,20	119,76	240,42	171,96
2149 Ostatní architekti, projekt., konstruk.a tech.inženýři (tvůr.prac.)	31	197	168,23	115,97	261,93	183,59
2211 Bakteriologové, biolog., ekolog., zoologové a odb.v příb.obor.	17	61	128,50	101,85	180,44	140,45
2212 Farmakologové, anatomové, biochemici, fyziolog., patologové	4	25	104,51	76,34	156,08	116,09
2213 Agronomové, šlechtitelé a odborníci v příbuzných oborech	14	32	143,06	92,87	165,85	144,46
2221 Lékaři, ordináři (kromě zubních lékařů)	15	390	160,63	88,54	297,73	177,75
2224 Farmaceuti, magistři v lékárně, lékárníci	3	13	183,93	157,07	247,43	197,64
2411 Odb. prac. na úseku účetnictví, financí, daní, ap., hlavní účetní	103	224	137,59	101,33	277,02	168,43
2412 Odbor. pracovníci na úseku zaměstnaneckých, personálních věcí	27	40	137,02	111,53	223,43	151,42

Revidované výsledky ke dni 10. 3. 2010

Hodinový výdělek podle podskupin zaměstnání KZAM-R

kraj: Olomoucký

Podskupiny zaměstnání KZAM-R	Výběrový soubor		Medián	Diferenciace		Průměr
	počet org. jednotek	počet zaměst.		1. decil	9. decil	
			Kč/hod	Kč/hod	Kč/hod	Kč/hod
2413 Odborní pracovníci v bankovníctví a pojišťovnictví	27	824	152,55	114,06	229,86	166,52
2419 Ostatní odborní pracovníci v oblasti podnikání	45	246	143,56	109,10	224,57	161,78
2421 Právníci, právní poradci (mimo advokacie a soudnictví)	35	42	172,93	118,78	311,65	242,85
2432 Odborní pracovníci knihoven (kromě řadových)	3	36	101,81	84,62	147,17	108,52
2433 Odborní pracovníci v informacích (např. vti)	3	11	115,52	91,79	174,42	138,26
2441 Ekonomové - vědeckí pracovníci, specialisté, experti	43	112	145,18	88,16	202,78	150,25
2447 Tlumočníci a překladatelé	10	11	112,84	75,29	163,55	115,78
2451 Spisovatelé, autoři, kritikové, novináři, redaktori	4	102	98,98	80,48	132,30	107,23
2470 Odborní administrativní pracovníci jinde neuvedení	24	113	120,06	76,69	200,52	127,07
3111 Technici ve fyzikálních a příbuzných oborech	10	59	88,80	65,81	129,81	93,59
3112 Stavební technici	73	348	140,70	103,37	225,05	157,64
3113 Elektrotechnici	62	540	132,64	98,22	176,54	138,11
3114 Elektronici a technici v radiokomunikacích a telekomunikacích	19	88	125,68	95,52	207,69	139,04
3115 Strojírenští technici	79	1 546	123,89	88,78	171,91	128,16
3116 Chemičtí technici	22	190	128,40	75,77	190,04	134,89
3117 Důlní a hutní technici	5	44	105,43	85,31	188,19	123,36
3118 Technici v kartografii, kresličí a zeměměřiči	47	336	116,42	80,87	166,02	123,09
3119 Ostatní techničtí pracovníci jinde neuvedení	153	1 068	128,93	89,16	196,13	139,88
3121 Poradci ve výpočetní technice	18	42	128,36	102,75	182,26	138,46
3122 Operátoři a obsluha výpočetní techniky	48	107	104,94	74,65	172,84	116,30
3123 Operátoři průmyslových robotů, nc strojů	7	16	129,44	91,52	170,56	134,61
3129 Ostatní technici ve výpočetní technice jinde neuvedení	9	14	117,27	87,21	153,75	115,73
3132 Obsluha zařízení pro záznam zvuku,obrazu,operátoři kamery	3	15	109,67	84,46	133,85	111,06
3134 Obsluha lékařských zařízení	4	37	94,27	74,49	109,88	95,40
3151 Kolaudační technici a technici protipožární ochrany	7	25	131,80	114,75	153,27	132,44
3152 Bezpečnostní tech.a tech. pro kontrolu zdravotní nezávadnosti	66	281	113,02	81,07	158,24	117,07
3160 Technici železničního provozu	8	915	139,62	111,45	162,07	138,19
3211 Technici a laboranti v oblasti biologie a v příbuzných oborech	17	211	85,42	68,96	108,32	87,65
3212 Technici v agronomii, v lesnictví a v zemědělství	37	463	120,12	81,82	151,91	117,73
3223 Dietetici a odborníci na výživu	5	14	88,25	69,83	107,21	90,52
3226 Rehabilitační a fyzioterapeutičtí pracovníci (vč. odb. masérů)	9	82	88,35	76,34	112,75	92,42
3231 Ošetřovatelé, všeobecné zdravotní sestry	7	612	93,65	74,41	120,68	96,04
3232 Ženské sestry, porodní asistentky	3	43	93,78	67,56	116,75	92,09
3233 Sestry pro péči o dítě	4	52	92,34	67,39	115,16	93,77
3342 Pedagogové v oblasti dalšího vzdělávání	9	14	194,46	120,89	407,69	211,15
3412 Pojišťovací agenti	13	57	107,33	79,97	222,16	140,82
3415 Obchodní cestující, profes. poradci v obchodě, obch.zástupci	61	269	144,81	81,52	224,50	151,28
3416 Nákupčí	108	407	110,87	77,04	162,66	118,60
3417 Odhadci a zbožíznalci	6	10	142,42	69,32	188,72	130,67
3421 Obchodní agenti	76	348	115,64	80,36	166,59	119,92
3422 Odbytoví a přepravní agenti	107	605	113,15	75,41	201,00	129,09
3429 Ostatní obchodní agenti a makléři jinde neuvedení	7	10	97,44	71,83	123,04	99,83
3431 Odborné sekretářky, sekretáři	66	238	92,87	70,39	144,11	101,28
3433 Pracovníci v oblasti účetnictví, fakturace, rozpočet., kalkulace	194	1 166	104,52	74,83	149,89	110,15

Revidované výsledky ke dni 10. 3. 2010

Hodinový výdělek podle podskupin zaměstnání KZAM-R

kraj: Olomoucký

Podskupiny zaměstnání KZAM-R	Výběrový soubor		Medián	Diferenciace		Průměr
	počet org. jednotek	počet zaměst.		1. decil	9. decil	
			Kč/hod	Kč/hod	Kč/hod	Kč/hod
3434 Pracovníci v oblasti statistiky a matematiky	19	40	117,87	73,81	159,40	128,08
3435 Pracovníci v oblasti práce a mezd (kromě účetních)	51	103	122,00	77,33	185,46	129,13
3436 Referenti osobních oddělení	73	154	111,94	79,25	162,47	120,21
3439 Ostatní odborní administrativní pracovníci jinde neuvedení	97	417	109,82	74,75	151,08	113,06
3471 Aranžéři, průmysloví a komerční návrháři, bytoví architekti	13	25	70,10	56,22	184,33	90,38
4112 Kancelářští a manipul. prac. a obsl. zařízení na zpracování textu	23	140	71,64	58,34	87,99	73,42
4113 Pracovníci přípravy dat výpočetní techniky	22	130	75,63	59,41	94,68	76,18
4115 Sekretářky, sekretáři	111	275	90,75	62,51	139,36	96,80
4121 Nižší účetní	53	169	78,95	53,41	115,38	83,34
4123 Nižší finanční, daňoví úředníci a úředníci v příbuzných oborech	9	72	116,51	65,21	159,42	111,39
4131 Úředníci ve skladech	132	949	84,21	62,31	114,01	87,34
4132 Úředníci ve výrobě (např. výrobní plánovači)	39	198	96,57	70,49	139,48	103,07
4133 Úředníci v dopravě a v přepravě (dispečeri, kontrolori apod.)	32	310	110,67	89,54	149,44	115,27
4141 Řadoví knihovníci, archiváři, evidenční pracovníci	22	97	82,67	60,94	110,18	84,35
4142 Poštovní doručovatelé, úředníci v třídárnách	10	1 025	86,00	70,83	109,35	88,39
4190 Ostatní nižší úředníci jinde neuvedení	20	76	105,14	57,70	155,57	109,54
4211 Pokladníci (v bankách, pojišťovnách, spořitelnách, na poště)	52	184	101,95	84,07	138,40	108,61
4212 Úředníci na přepážkách a směnárnici	28	522	93,98	77,55	114,52	99,74
4213 Pokladníci v obchodě, společném stravování apod.	34	718	59,03	45,60	75,43	61,34
4222 Recepční	19	87	79,70	66,15	102,62	82,32
4223 Telefonisté	32	51	61,16	47,16	82,06	62,91
4224 Informátoři	6	45	88,65	72,75	102,84	88,04
5121 Pracovníci dohlížející nad obsluhujícím personálem, hospodyně	15	33	83,76	58,77	113,85	87,00
5122 Kuchaři	42	354	64,60	52,12	85,32	67,16
5123 Čišníci, servírky	10	94	69,42	56,41	86,11	70,56
5132 Pečovatelé a pomoc.ošetřovatelé v zařiz.soc.péče, v nemocnicích	7	194	65,43	55,53	75,10	66,17
5161 Hasiči, požárníci	7	94	112,87	77,53	135,65	109,87
5169 Ostatní pracovníci ochrany a ostraHy jinde neuvedení	34	603	52,97	47,50	79,32	59,16
5211 Prodavači v obchodech	96	1 670	58,74	45,94	84,19	63,64
5212 Předváděči zboží	3	28	101,64	57,58	180,92	111,46
6111 Pěstitelé polních plodin	4	12	55,03	48,94	89,27	61,63
6112 Ovocnáři, vinaři, chmelaři a ostatní pěst.plodin rost.na stromech	5	50	65,55	48,09	100,67	69,63
6113 Zahradníci a pěstitelé zahradních plodin a sazenic	14	80	76,88	58,47	105,10	81,42
6121 Chovatelé hospodářských zvířat (kromě drůbeže a včel)	18	483	82,38	60,62	104,59	82,78
6122 Chovatelé drůbeže	4	22	65,10	57,63	74,30	65,80
6129 Ostatní chovatelé, ošetřovatelé zvířat jinde neuv.(v rezerv.)	5	16	60,32	47,71	78,90	62,94
6141 Dělníci pro pěstění a ošetřování lesa	6	99	65,48	48,33	90,07	67,40
6142 Dělníci pro těžbu dřeva (kromě obsluhy pojízdných zařízení)	10	250	82,53	61,20	103,73	83,03
7122 Zedníci, kameníci, omítkáři	53	501	80,34	52,31	114,73	83,60
7123 Betonáři, děl.specializovaní na pokládání betonových povrchů	8	141	92,09	74,99	119,55	95,27
7124 Tesaři a truhláři	26	157	82,00	51,21	110,21	83,38
7126 Asfaltéři, dlaždiči	3	14	101,21	71,60	116,46	99,96
7129 Ost. stavební dělníci hlavní stav. výroby a prac.v ost. oborech	25	237	84,18	63,00	108,40	86,16
7131 Stavební pokrývači	4	10	93,24	69,94	157,70	99,20

Revidované výsledky ke dni 10. 3. 2010

Hodinový výdělek podle podskupin zaměstnání KZAM-R

kraj: Olomoucký

Podskupiny zaměstnání KZAM-R	Výběrový soubor		Medián	Diferenciace		Průměr
	počet org.	počet		1. decil	9. decil	
	jednotek	zaměst.	Kč/hod	Kč/hod	Kč/hod	Kč/hod
7134 Izolatéři	3	22	116,26	99,46	181,51	136,16
7136 Instalatéři, potrubáři, stavební zámečníci, klempíři	61	349	89,75	55,10	121,38	91,17
7137 Stavební a provozní elektrikáři	37	154	87,48	60,36	136,35	92,35
7139 Ostatní děl.zajišťující dokonč.stavební práce a děl.v přib.obor.	7	17	74,49	61,57	90,24	76,23
7141 Malíři a tapetáři	17	33	82,80	60,00	91,44	77,89
7142 Lakýrníci a pracovníci v příbuzných oborech	30	211	89,66	71,60	118,35	93,18
7211 Formíři a jádraři	7	367	93,93	70,04	113,04	92,63
7212 Svářeči, řezači plamenem a páječi	48	790	98,88	76,05	129,50	100,80
7213 Výrobci a opraváři výrobků a dílů z plechů	14	154	85,46	70,64	111,67	88,53
7214 Montéři kovových konstrukcí	12	303	93,99	79,31	129,07	98,65
7221 Kováři, obsluha kovacích lisů, obsluha bucharů	29	300	83,00	59,77	111,61	84,62
7222 Nástrojaři, kovomodeláři, kovodělníci, zámečníci	127	2 676	91,85	68,66	120,14	94,38
7223 Seřizovači a obsl. obráběcích strojů (kromě autom. a poloaut.)	72	1 926	99,80	74,14	133,81	102,32
7224 Brusíči, leštiči a ostříči nástrojů	28	534	85,61	64,90	115,27	87,89
7231 Mechanici a opraváři motorových vozidel	49	359	94,38	69,63	123,32	95,76
7234 Mechanici a opraváři kolejových vozidel	8	486	97,48	78,43	129,32	101,03
7235 Mechanici a opraváři obráběcích, zeměd. strojů a prům. zařízení	64	956	92,18	67,09	140,66	98,65
7239 Ostatní mechanici a opraváři strojů a zařízení bez elektro j.n.	34	331	91,77	60,61	113,00	90,62
7241 Elektromech., opraváři a seřizovači různých typů elektr. zařízení	116	1 597	102,47	79,57	135,17	105,14
7242 Mechanici, opraváři a seřizovači elektr. částí aut, letadel, lodí	13	239	98,57	73,43	123,15	97,17
7243 Mechanici, seřizovači, opraváři elektronických zařízení	31	249	98,32	69,03	139,80	101,39
7244 Telefonní a telegrafní mechanici, montéři a opraváři	8	19	96,76	84,01	101,87	95,06
7246 Montéři a opraváři silnoproudých elektrických vedení	14	232	118,18	91,48	157,62	120,83
7247 Montéři a opraváři slaboproudých elektrických vedení	4	41	95,54	73,89	120,08	95,60
7311 Výrobci, mechanici a opraváři přesných přístrojů a zařízení	14	265	81,01	62,50	129,50	90,09
7322 Dělníci při výrobě skla, skláři vč. brusíčů a leštičů	5	752	73,45	59,85	96,78	75,94
7324 Malíři skla a keramiky a prac. v přib.obor. (vč.výrobců zrcadel)	4	240	62,44	55,76	92,00	69,70
7341 Tiskaři, sazeči (kromě obsluhy tiskárenských strojů)	4	38	76,41	63,00	104,22	80,11
7344 Fotografové a pracovníci v příbuzných oborech	6	32	82,79	65,96	107,57	82,93
7411 Zpracovatelé masa, ryb vč. uzenářů a konzervovačů masa a ryb	20	257	80,22	55,38	131,55	88,14
7412 Zpracovatelé pekárenských a cukrářských výrobků	12	303	67,14	53,16	74,88	65,94
7419 Ostatní zpracovatelé - výrobci potravinářských výrobků	16	109	76,36	62,51	111,52	82,23
7421 Impregnátoři a úpraváři dřeva	3	11	73,22	62,30	82,44	74,12
7422 Umělečtí truhláři, řezbáři, výrobci a opraváři výrobků ze dřeva	14	60	79,81	62,36	106,52	81,08
7432 Přádláci, ruční tkalci, pletaři a jiní výrobci ručně vyráběn.tkanin	3	29	67,42	57,69	81,32	68,69
7435 Modeláři a stříhači textilu, kůží a podobných materiálů	3	11	64,53	52,90	89,05	71,05
7437 Čalouníci a pracovníci v příbuzných oborech (vč. autočalouníků)	6	18	76,73	66,82	93,28	77,92
7439 Ost. dělníci při výrobě textilu, oděvů a výrobků z kůží, kožešin	4	52	64,67	55,99	84,79	66,22
7443 Výrob. a opraváři kožené technické konfekce,galanterního zboží	3	699	70,55	55,28	87,92	73,04
8111 Obsluha důlního zařízení a razících štítů	3	23	89,79	67,52	109,73	90,05
8121 Obsluha zařízení při hutní výrobě kovů obsluha pecí a konvertorů	4	116	82,04	64,46	119,14	86,61
8122 Obsluha zařízení ve slévárenství (taviči, slévači)	9	557	74,63	60,87	98,13	78,58
8123 Obsluha zařízení na tepelné zpracování kovů	19	139	97,10	73,64	116,99	96,94
8126 Obsluha zařízení na úpravu kovového odpadu	3	19	81,78	55,63	95,62	79,88

Revidované výsledky ke dni 10. 3. 2010

Hodinový výdělek podle podskupin zaměstnání KZAM-R

kraj: Olomoucký

Podskupiny zaměstnání KZAM-R	Výběrový soubor		Medián	Diferenciace		Průměr
	počet org.	počet		1. decil	9. decil	
	jednotek	zaměst.	Kč/hod	Kč/hod	Kč/hod	Kč/hod
8131 Obsluha pecí na výrobu skla a keramiky	4	96	103,00	81,21	130,00	102,31
8139 Obsluha ostatních zařízení na výrobu skla a keramiky	5	230	64,70	57,32	124,97	75,65
8141 Obsluha pily a jiného zařízení na zpracování dřeva	8	77	70,26	57,91	92,75	72,87
8142 Obsluha zařízení na výrobu vlákniny (mletí, drcení, sekání)	3	78	78,71	66,60	137,90	98,85
8143 Obsluha zařízení na výrobu papíru, kartonu a lepenky	3	205	103,01	72,27	153,59	109,33
8149 Obsluha ostatních zařízení na zpracování dřeva a v papírnách	3	138	80,43	58,72	104,36	80,93
8151 Obsluha drtičů, mlýnů a míchadel při chemické výrobě	3	81	107,43	93,36	124,76	107,37
8159 Obsluha ostatních zařízení při chemické výrobě jinde neuvedená	22	166	93,27	69,14	114,53	93,04
8161 Obsluha zařízení při výrobě a rozvodu elektřiny	11	126	121,96	79,79	146,86	116,03
8162 Obsluha parních turbín, ohřívačů a motorů	48	290	81,69	44,90	134,36	85,65
8163 Obsluha zařízení při úpravě, čištění a rozvodu vody	28	251	102,67	73,64	129,14	102,38
8171 Obsluha automatických nebo poloautomatic. montážních linek	16	1 316	93,04	71,83	108,73	91,15
8180 Obsluha strojů a zařízení pro práce na železničním svršku	11	103	101,59	77,43	117,21	99,45
8211 Obsluha automat. nebo poloaut. obráběcích strojů (kromě 722)	32	1 104	97,53	63,15	128,70	98,26
8212 Obsluha strojů na výrobu maltovin, vápna, cementu, prefabrikátů	10	294	100,29	82,62	147,34	106,54
8223 Obsluha strojů při konečné úpravě a nanášení ochran. povlaků	13	123	83,65	67,51	104,60	85,86
8232 Obsluha strojů na výrobu plastových výrobků (vč. laminování)	6	363	86,08	62,66	121,32	88,58
8251 Obsluha tiskárenských strojů	4	28	103,30	65,76	140,57	104,87
8261 Obsluha strojů na úpravu vláken, dopřádání a navíjení příze	5	117	65,16	54,32	83,17	67,38
8262 Obsluha tkacích a pletacích strojů	4	147	76,34	63,59	86,29	75,91
8264 Obsluha strojů na bělení, barvení, čištění, praní, žehlení textilu	8	116	66,04	49,61	75,66	63,23
8273 Obsluha strojů na mletí zrn a koření	6	23	79,32	69,94	90,00	80,28
8274 Obsluha strojů na zpracování mouky, výrobu pečiva, čokolády	7	460	85,00	74,00	112,50	89,05
8278 Obsluha strojů na výrobu nápojů	4	98	90,46	67,00	111,25	88,31
8281 Montážní dělníci montující mechanická zařízení (stroje, vozidla)	13	685	81,43	69,84	96,67	83,09
8282 Montážní dělníci montující elektrická zařízení	8	856	96,06	78,81	110,00	96,85
8284 Montážní dělníci montující výrobky z kovů, pryže a plastů	5	449	69,00	60,00	78,01	69,01
8287 Montážní dělníci montující výrobky z kombinovaných materiálů	5	329	87,46	55,41	112,34	84,88
8290 Obsluha jiných stacionárních zařízení a ostatní montážní dělníci	9	154	80,60	73,00	98,00	83,94
8311 Strojvedoucí	13	476	151,45	140,99	160,27	149,45
8312 Řidiči kolejových motorových vozíků a drezín	4	10	102,00	78,74	124,27	101,65
8313 Dělníci zabezpečující sestavování vlaků (brzdaři, výhybkáři)	15	654	115,27	97,76	126,79	114,30
8321 Řidiči osobních a malých dodávkových automobilů, taxikáři	43	118	91,58	67,95	121,71	93,70
8322 Řidiči sanitních a rzp vozů	4	39	94,11	62,56	112,96	94,33
8323 Řidiči autobusů, trolejbusů a tramvají	9	416	95,12	68,55	106,98	91,33
8324 Řidiči nákladních automobilů a tahačů	103	1 131	85,85	68,18	113,52	89,33
8326 Řidiči speciálních vozidel	14	65	105,29	76,03	123,18	102,73
8331 Obsluha zemědělských a lesních strojů	25	418	70,26	60,25	100,16	76,02
8332 Obsluha zemních a příbuzných strojů	41	360	103,92	74,05	126,78	101,95
8333 Obsluha jeřábů, zdvihacích a podobných manipulačních zařízení	41	428	74,96	62,76	101,90	79,27
8334 Obsluha vysokozdvíhých a ostatních motorových vozíků	54	498	79,98	62,17	103,71	82,71
9132 Pomocníci a uklízeči v kancelářích, hotelích, nemocnicích ap.	144	1 268	53,05	44,71	69,54	55,23
9133 Ruční pradelci a žehlíři (kromě obsluhy strojů)	4	30	61,84	51,08	73,59	64,67
9141 Domovníci, správci domu	20	57	45,77	43,50	100,58	62,34

Revidované výsledky ke dni 10. 3. 2010

**Hodinový výdělek
podle podskupin zaměstnání KZAM-R**

kraj: Olomoucký

Podskupiny zaměstnání KZAM-R	Výběrový soubor		Medián	Diferenciace		Průměr
	počet org. jednotek	počet zaměst.		1. decil	9. decil	
			Kč/hod	Kč/hod	Kč/hod	Kč/hod
9151 Poslíčci, nosiči zavazadel a doručovatelé	3	10	88,19	52,92	119,14	88,34
9152 Vrátní, hlídači, uváděči a šatnářky	68	534	53,04	44,70	77,36	57,73
9161 Sběrači odpadků, popeláři	4	63	82,62	51,31	99,34	81,04
9162 Metaři, čističi záchodků, žump, kanálů a podobných zařízení	8	58	65,34	49,12	96,84	69,97
9211 Pomocní a nekvalifikovaní dělníci v zemědělství	11	76	63,43	50,25	88,00	67,14
9312 Pomocní a nekvalif. dělníci na stavbách a údržbě silnic, přehrad	7	44	97,76	85,27	118,66	98,64
9313 Pomocní a nekvalifikovaní dělníci na stavbách budov	7	95	46,79	29,66	73,12	48,00
9321 Pomocní a nekvalifikovaní montážní a manipulační dělníci	65	872	71,74	52,76	115,19	77,92
9322 Ruční baliči a pytlovači	10	94	94,86	54,39	108,53	87,92
9323 Dělníci nádvorní skupiny (pomocní montéři)	17	234	76,81	66,70	90,47	77,51
9332 Obsluha povozů a zařízení poháněných zvířaty	7	79	69,57	54,04	95,14	71,76
9333 Vazači a nosiči břemen, přístavní dělníci (dokaři)	21	115	75,48	62,40	92,83	77,24
9339 Pomocní a nekvalif. pracovníci v dopravě, ve skladech, v telek.	88	997	77,00	59,36	99,33	78,48

1. čtvrtletí 2006**RSCP - podnikatelská sféra**

PS-V6

Revidované výsledky ke dni 10. 3. 2010

**Hodinový výdělek
podle kategorií zaměstnání**

kraj: Olomoucký

Kategorie zaměstnání	Struktura zaměstnanců	Medián	Diferenciace		Průměr
			1. decil	9. decil	
	%	Kč/hod	Kč/hod	Kč/hod	Kč/hod
D Manuální pracovníci	62,1	79,98	52,45	116,08	83,13
T Nemanuální pracovníci	37,9	115,19	66,80	207,69	134,85
Relace D/T (%)		69,4	78,5	55,9	61,6
C E L K E M - podnikatelská sféra	100	89,22	56,21	153,01	102,74

manuální pracovníci - zaměstnanci s převážně manuálním charakterem práce (hlavní třída KZAM-R 6-9 a vybraná zaměstnání hl. třídy 5)

nemanuální pracovníci - zaměstnanci s převážně nemanuálním charakterem práce (hlavní třída KZAM-R 1-4 a vybraná zaměstnání hl. třídy 5)

1. čtvrtletí 2006**RSCP - podnikatelská sféra**

PS-V8

Revidované výsledky ke dni 10. 3. 2010

**Hodinový výdělek
podle pohlaví**

kraj: Olomoucký

Pohlaví	Struktura zaměstnanců	Medián	Diferenciace		Průměr
			1. decil	9. decil	
	%	Kč/hod	Kč/hod	Kč/hod	Kč/hod
M Muž	63,4	97,12	62,93	162,99	112,75
Ž Žena	36,6	74,78	49,90	127,42	85,41
Relace Ž/M (%)		77,0	79,3	78,2	75,8
C E L K E M - podnikatelská sféra	100	89,22	56,21	153,01	102,74

Hrubá měsíční mzda a její složky, diference, placená doba v podnikatelské sféře

kraj: Olomoucký

Medián hrubé měsíční mzdy 15 596 Kč/měs

Diference

1. decil - 10 % hodinových výdělků menších než	9 778 Kč/měs
1. kvartil - 25 % hodinových výdělků menších než	12 159 Kč/měs
Medián - 50 % hodinových výdělků menších než	15 596 Kč/měs
3. kvartil - 25 % hodinových výdělků větších než	20 531 Kč/měs
9. decil - 10 % hodinových výdělků větších než	27 300 Kč/měs

Průměr hrubé měsíční mzdy 18 330 Kč/měs

Vybrané složky hrubé měsíční mzdy

prémie a odměny	14,8 %
příplatky za přesčas	0,8 %
příplatky ostatní	3,0 %
náhrady	6,2 %
odměny za pohotovost	0,1 %

Průměrná placená doba 170,3 hod/měs

1. čtvrtletí 2006

RSCP - podnikatelská sféra

Revidované výsledky ke dni 10. 3. 2010

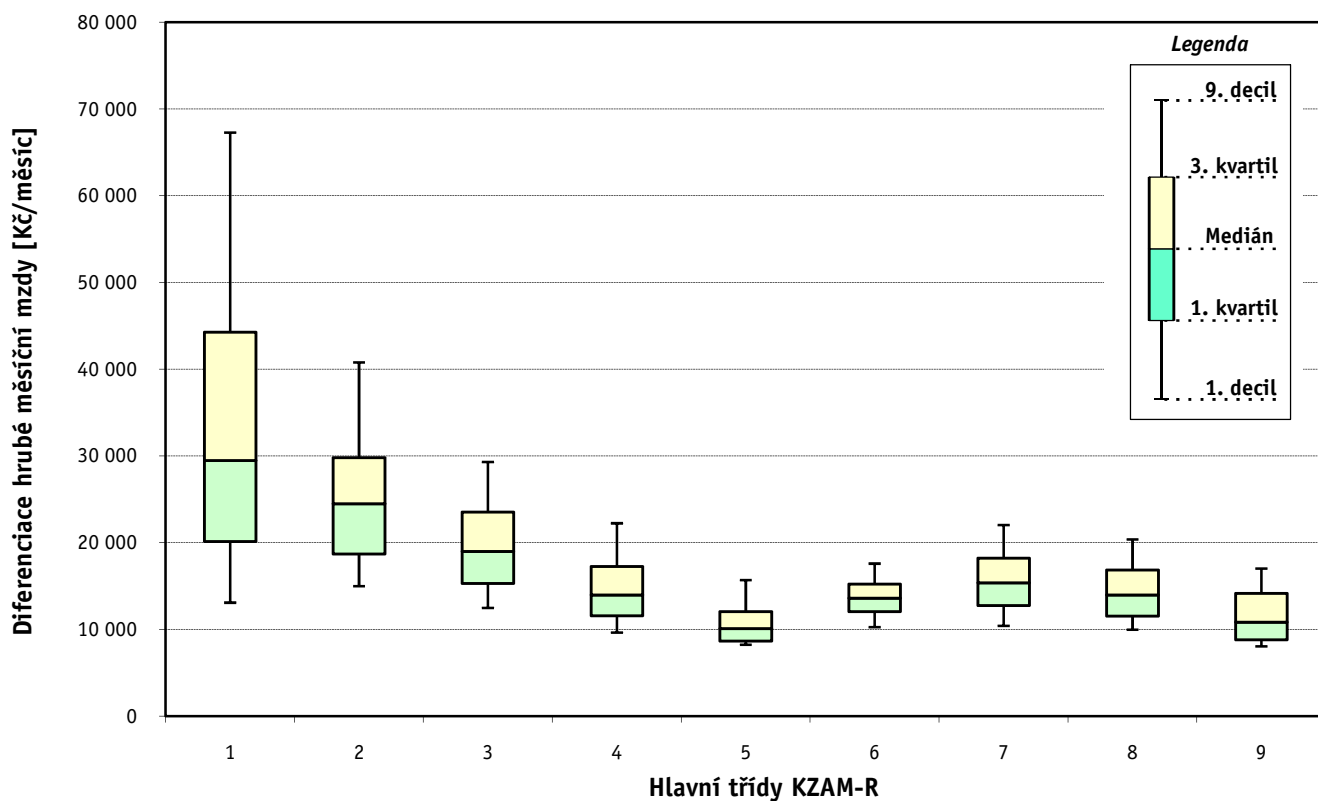
Hrubá měsíční mzda a její složky, diference, placená doba podle hlavních tříd zaměstnání KZAM-R

kraj: Olomoucký

Hlavní třída zaměstnání KZAM - R	Struktura zaměstnanců	Medián
	%	Kč/měs

1 Zákodárci, vedoucí a řídící pracovníci	7,7	29 489
2 Vědečtí a odborní duševní pracovníci	6,4	24 494
3 Techničtí, zdravotničtí a pedagogičtí pracovníci	19,4	18 988
4 Nižší administrativní pracovníci	7,1	13 990
5 Provozní pracovníci ve službách a obchodu	4,9	10 094
6 Dělníci v zemědělství, lesnictví a rybářství	1,7	13 604
7 Řemeslníci, výrobci a zpracovatelé	24,1	15 395
8 Obsluha strojů a zařízení	21,5	13 968
9 Pomocní a nekvalifikovaní pracovníci	7,3	10 846

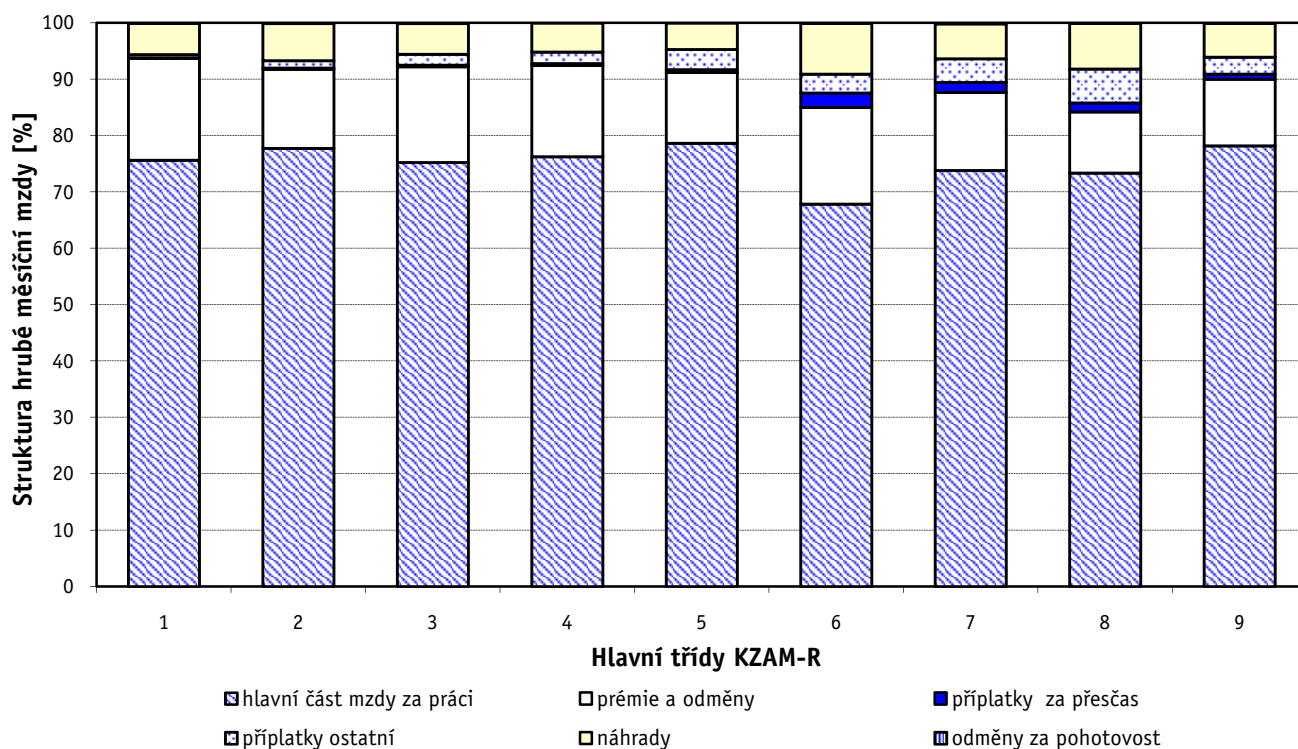
C E L K E M - podnikatelská sféra	100	15 596
--	------------	---------------



Hrubá měsíční mzda a její složky, diferenciacie, placená doba podle hlavních tříd zaměstnání KZAM-R

kraj: Olomoucký

Diferenciace				Průměr	Vybrané složky hrubé měsíční mzdy					Placená doba
1. decil	1. kvartil	3. kvartil	9. decil		prémie a odměny	příplatky za přesčas	příplatky ostatní	náhrady	odměny za pohotovost	
Kč/měs	Kč/měs	Kč/měs	Kč/měs	Kč/měs	%	%	%	%	%	hod/měs
13 086	20 156	44 285	67 284	37 597	18,1	0,1	0,6	5,6	0,0	168,6
15 000	18 711	29 823	40 799	27 276	14,0	0,2	1,3	6,6	0,1	168,9
12 491	15 320	23 518	29 305	20 447	17,0	0,3	2,0	5,5	0,1	167,2
9 646	11 593	17 246	22 244	15 115	16,2	0,4	2,0	5,2	0,0	167,5
8 230	8 674	12 052	15 701	11 105	12,5	0,5	3,6	4,7	0,0	169,4
10 278	12 066	15 227	17 599	13 725	17,2	2,6	3,4	9,1	0,0	182,3
10 410	12 760	18 219	22 036	15 982	13,9	1,7	4,2	6,2	0,2	172,6
9 967	11 539	16 858	20 387	14 702	10,9	1,6	6,0	8,1	0,1	171,3
8 064	8 800	14 151	17 029	11 884	11,8	0,9	3,0	6,0	0,1	171,9
9 778	12 159	20 531	27 300	18 330	14,8	0,8	3,0	6,2	0,1	170,3



Revidované výsledky ke dni 10. 3. 2010

Hrubá měsíční mzda a její složky, diference, placená doba podle podskupin zaměstnání KZAM-R

kraj: Olomoucký

Podskupiny zaměstnání KZAM-R	Počet zaměstnanců přepočtený podle placených měsíců	Medián
		Kč/měs
1210 Ředitelé a prezidenti velkých organizací, podniků	127	63 260
1221 Vedoucí pracovníci v zemědělství, lesnictví, rybářství a myslivosti	92	23 460
1222 Vedoucí pracovníci v průmyslu (ve výrobě)	443	36 821
1223 Vedoucí pracovníci ve stavebnictví a zeměměřičtví	72	40 225
1224 Vedoucí pracovníci ve velkoobchodě a v maloobchodě	412	18 044
1225 Vedoucí pracovníci v restauracích a hotelích	11	19 316
1226 Vedoucí pracovníci v dopravě, skladování, telekomunik. a na poštovních úřadech	382	22 321
1227 Vedoucí pracovníci v organizacích zaměřených na poskytování obchodních služeb	142	49 481
1229 Vedoucí pracovních dílčích celků jinde neuvedení (kulturních,zdravotn.,školských)	55	26 023
1231 Vedoucí pracovníci finančních a hospodářských (správních) útvarů	272	35 282
1232 Vedoucí pracovníci personálních útvarů a útvarů průmyslových vztahů	54	37 152
1233 Vedoucí pracovníci obytných útvarů (včetně průzkumu trhu)	177	37 326
1234 Vedoucí pracovníci reklamních útvarů a útvarů pro styk s veřejností	31	25 194
1235 Vedoucí pracovníci zásobovacích útvarů	83	28 100
1236 Vedoucí pracovníci výpočetních útvarů	35	34 273
1237 Vedoucí pracovníci výzkumných a vývojových útvarů	105	34 545
1239 Vedoucí pracovníci ostatních útvarů jinde neuvedení	138	29 070
1311 Vedoucí, ředitelé v zemědělství,lesnictví,rybářství a myslivosti	11	40 960
1312 Vedoucí, ředitelé v průmyslu (ve výrobě)	99	31 459
1313 Vedoucí, ředitelé ve stavebnictví a zeměměřičtví	19	80 406
1314 Vedoucí, ředitelé ve velkoobchodu a maloobchodu	209	11 027
1315 Vedoucí, ředitelé v restauracích a hotelích	14	16 581
1316 Vedoucí, ředitelé v dopravě, skladování, telekomunikacích a na poštovních úřadech	44	25 722
1319 Vedoucí, ředitelé malých organizací ostatní (kultura,zdravotnictví,školství)	20	29 343
2113 Chemici	28	20 988
2114 Geologové, geofyzici, geodeti, hydrologové apod.	22	22 007
2119 Ostatní vědci a odborníci v příbuzných oborech jinde neuvedení	152	28 618
2131 Projektanti a analytici výpočetních systémů	34	31 659
2132 Programátoři	128	24 933
2139 Ostatní odborníci zabývající se výpočetní technikou jinde neuvedení	107	27 238
2142 Projektanti staveb a areálů, stavební inženýři	123	25 424
2143 Projektanti elektrotechnických zařízení, elektroinženýři	100	25 395
2144 Projektanti elektronických systémů a telekomunikačních sítí, inženýři - elektronik	28	22 274
2145 Projektanti a konstruktéři strojních zařízení, strojní inženýři	345	24 753
2146 Chemičtí inženýři, technologové	49	33 616
2149 Ostatní architekti, projektanti, konstruktéři a techničtí inženýři (tvůrčí pracovníci)	189	26 950
2211 Bakteriologové, biologové, ekologové, zoologové a odborníci v příbuzných oborech	50	21 833
2212 Farmakologové, anatomové, biochemici, fyziologové, patologové	11	21 231
2213 Agronomové, šlechtitelé a odborníci v příbuzných oborech	28	23 336
2221 Lékaři, ordináři (kromě zubních lékařů)	186	29 477
2224 Farmaceuti, magistři v lékárně, lékárníci	12	30 143
2411 Odborní pracovníci na úseku účetnictví, financí, daní, apod., hlavní účetní	214	22 705
2412 Odborní pracovníci na úseku zaměstnaneckých, personálních věcí	39	22 984
2413 Odborní pracovníci v bankovníctví a pojišťovnictví	743	32 387

Hrubá měsíční mzda a její složky, diference, placená doba podle podskupin zaměstnání KZAM-R

kraj: Olomoucký

Diference				Průměr	Vybrané složky hrubé měsíční mzdy					Placená doba
1. decil	1. kvartil	3. kvartil	9. decil		prémie a odměny	příplatky za přesčas	příplatky ostatní	náhrady	odměny za pohotovost	
Kč/měs	Kč/měs	Kč/měs	Kč/měs	Kč/měs	%	%	%	%	%	hod/měs
25 177	38 666	112 032	217 712	94 985	23,1	0,0	0,8	5,3	0,0	165,9
14 660	17 478	30 410	38 127	25 323	11,0	0,1	0,2	5,5	0,1	167,8
23 211	27 898	54 886	91 667	50 962	26,1	0,1	0,3	5,4	0,1	164,5
23 000	31 592	65 881	101 449	54 812	29,4	0,5	1,4	8,9	0,0	167,0
11 921	14 622	25 287	39 262	26 364	21,2	0,1	1,1	9,8	0,0	168,7
13 942	14 695	28 234	33 350	21 997	16,0	0,2	0,5	6,9	0,0	170,5
16 271	18 619	30 107	41 427	27 744	26,9	0,0	1,9	5,7	0,4	159,3
28 005	36 680	73 613	104 536	69 196	24,3	0,0	0,9	4,6	0,0	169,2
18 368	21 879	31 350	38 945	30 714	14,2	0,0	3,1	9,4	0,4	167,1
20 853	26 655	50 202	94 994	46 667	23,8	0,1	0,7	4,7	0,1	166,4
22 377	26 500	69 397	93 615	48 500	20,4	0,0	0,4	6,3	0,0	163,5
22 498	28 485	48 116	91 888	48 656	25,8	0,0	0,2	5,5	0,0	166,1
12 956	16 008	35 481	57 189	29 901	16,9	0,0	1,2	5,7	0,0	166,2
18 197	21 425	35 189	51 710	31 823	17,3	0,1	0,8	5,7	0,0	165,6
18 413	25 683	49 604	63 460	39 547	21,1	0,0	1,1	4,7	0,1	165,2
25 122	30 173	48 346	74 562	42 421	25,7	0,2	0,2	5,2	0,1	163,9
17 748	23 316	40 014	54 252	34 909	28,2	0,2	0,3	5,0	0,0	165,8
20 671	23 785	48 782	51 881	39 164	15,0	0,0	0,0	5,7	0,0	173,5
18 077	23 411	48 178	72 309	40 758	22,8	0,4	0,8	5,6	0,1	168,2
26 420	35 204	333 967	733 318	235 011	73,2	0,0	0,6	3,4	0,0	166,6
8 204	8 412	20 150	34 700	17 503	19,4	0,1	3,0	5,2	0,0	172,2
13 105	13 864	20 018	22 800	17 393	18,8	0,3	0,4	2,8	0,0	167,5
21 477	23 656	29 722	35 595	29 645	25,3	0,2	0,9	5,8	0,0	166,1
22 281	23 739	38 399	56 329	40 240	16,6	0,2	1,0	3,5	1,8	169,4
16 088	18 515	31 328	37 437	25 272	12,3	0,2	1,5	7,6	0,0	169,5
14 676	18 961	30 105	51 622	27 614	24,9	0,1	1,8	9,3	0,1	166,4
21 251	24 966	35 000	38 986	29 841	39,2	1,0	1,3	5,1	0,0	167,0
19 330	23 523	37 103	39 094	30 471	11,1	0,8	6,4	4,9	0,0	167,1
18 556	21 777	29 876	37 152	26 458	14,4	0,3	2,9	4,6	0,2	166,6
16 931	21 042	38 358	65 747	32 778	8,9	0,1	1,3	5,4	0,9	168,4
17 613	21 558	63 603	96 599	45 233	47,5	0,1	1,8	6,6	0,1	169,7
19 543	22 587	29 671	34 567	28 742	12,9	0,4	3,1	5,6	0,3	167,8
20 111	21 506	24 347	26 569	23 279	5,3	0,1	4,5	5,8	0,8	162,3
18 150	21 166	31 013	39 966	27 140	12,1	0,5	1,0	5,7	0,7	170,0
21 782	25 416	43 843	53 045	35 445	15,3	0,3	6,7	4,8	0,3	164,2
18 198	20 685	35 305	44 130	29 514	9,6	0,2	0,4	5,7	0,1	166,1
18 019	19 584	28 905	31 119	24 331	8,3	0,0	2,3	7,1	0,1	169,0
20 705	20 792	26 559	33 961	24 232	2,4	0,0	4,2	8,6	0,0	173,3
14 740	18 711	25 188	30 664	23 889	5,8	0,0	0,3	8,8	0,0	168,2
17 614	23 512	39 603	52 941	33 516	8,3	0,1	6,8	6,3	1,3	166,2
25 515	27 433	35 756	47 656	33 551	3,1	0,0	5,8	7,9	0,0	164,8
16 496	19 183	31 023	48 311	30 605	22,5	0,1	0,8	5,5	0,0	164,8
16 006	19 469	26 895	39 896	25 469	16,2	0,3	1,4	4,8	0,0	165,4
21 900	26 264	38 769	49 215	35 213	15,5	0,1	1,9	5,1	0,0	167,5

Revidované výsledky ke dni 10. 3. 2010

Hrubá měsíční mzda a její složky, diference, placená doba podle podskupin zaměstnání KZAM-R

kraj: Olomoucký

Podskupiny zaměstnání KZAM-R	Počet zaměstnanců přepočtený podle placených měsíců	Medián
		Kč/měs
2419 Ostatní odborní pracovníci v oblasti podnikání	234	23 829
2421 Právníci, právní poradci (mimo advokacie a soudnictví)	36	27 942
2432 Odborní pracovníci knihoven (kromě řadových)	35	17 368
2433 Odborní pracovníci v informacích (např. vti)	11	20 769
2441 Ekonomové - vědečtí pracovníci, specialisté, experti	100	25 979
2451 Spisovatelé, autoři, kritikové, novináři, redaktori	93	18 510
2470 Odborní administrativní pracovníci jinde neuvedení	99	20 793
3111 Technici ve fyzikálních a příbuzných oborech	54	14 257
3112 Stavební technici	319	24 007
3113 Elektrotechnici	501	22 731
3114 Elektronici a technici v radiokomunikacích a telekomunikacích	82	21 465
3115 Strojírenští technici	1 458	21 364
3116 Chemičtí technici	180	22 790
3117 Důlní a hutní technici	44	17 755
3118 Technici v kartografii, kresličtí a zeměměřičtí	311	19 406
3119 Ostatní techničtí pracovníci jinde neuvedení	985	21 362
3121 Poradci ve výpočetní technice	36	22 724
3122 Operátoři a obsluha výpočetní techniky	99	16 806
3123 Operátoři průmyslových robotů, nc strojů	14	21 084
3129 Ostatní technici ve výpočetní technice jinde neuvedení	13	19 333
3132 Obsluha zařízení pro záznam zvuku,obrazu,operátoři kamery	15	18 696
3134 Obsluha lékařských zařízení	12	13 583
3152 Bezpečnostní technici a technici pro kontrolu zdravotní nezávadnosti a jakosti	265	18 491
3160 Technici železničního provozu	732	22 788
3211 Technici a laboranti v oblasti biologie a v příbuzných oborech	131	14 873
3212 Technici v agronomii, v lesnictví a v zemědělství	429	20 028
3223 Dietetici a odborníci na výživu	12	14 974
3226 Rehabilitační a fyzioterapeutičtí pracovníci (vč. odborných masérů)	73	14 767
3231 Ošetřovatelé, všeobecné zdravotní sestry	481	15 399
3232 Ženské sestry, porodní asistentky	37	16 029
3233 Sestry pro péči o dítě	42	15 551
3342 Pedagogové v oblasti dalšího vzdělávání	14	28 847
3412 Pojišťovací agenti	56	16 751
3415 Obchodní cestující, profesionální poradci v obchodě, obchodní zástupci	241	23 518
3416 Nákupčí	375	18 300
3421 Obchodní agenti	331	18 867
3422 Odbytoví a přepravní agenti	513	19 800
3431 Odborné sekretářky, sekretáři	202	15 721
3433 Pracovníci v oblasti účetnictví,fakturace,rozpočetnictví, kalkulace	1 097	17 325
3434 Pracovníci v oblasti statistiky a matematiky	34	20 351
3435 Pracovníci v oblasti práce a mezd (kromě účetních)	97	20 973
3436 Referenti osobních oddělení	141	18 500
3439 Ostatní odborní administrativní pracovníci jinde neuvedení	387	18 183
3471 Aranžéři, průmysloví a komerční návrháři, bytoví architekti	22	12 287

Hrubá měsíční mzda a její složky, diference, placená doba podle podskupin zaměstnání KZAM-R

kraj: Olomoucký

Diference				Průměr	Vybrané složky hrubé měsíční mzdy					Placená doba
1. decil	1. kvartil	3. kvartil	9. decil		prémie a odměny	příplatky za přesčas	příplatky ostatní	náhrady	odměny za pohotovost	
Kč/měs	Kč/měs	Kč/měs	Kč/měs	Kč/měs	%	%	%	%	%	hod/měs
17 663	20 182	29 193	36 376	26 707	18,3	0,3	1,6	5,3	0,0	167,0
19 000	22 580	33 671	60 694	39 308	22,2	0,0	0,6	5,0	0,0	166,7
14 700	15 601	20 973	25 510	18 514	8,5	0,1	0,4	6,6	0,0	171,1
15 679	15 890	23 576	31 064	24 081	2,3	0,0	0,2	10,5	0,0	171,3
15 241	19 569	30 815	36 462	26 575	21,8	0,2	0,7	4,9	0,0	164,0
15 431	16 372	20 630	26 571	19 778	5,5	0,0	4,3	8,0	0,0	173,4
12 723	16 190	25 372	34 166	22 265	5,3	0,2	4,8	5,0	0,0	169,5
11 234	12 468	18 561	21 997	15 752	10,8	0,1	4,6	8,0	0,0	167,1
17 450	19 243	31 129	43 960	28 377	23,7	0,7	2,0	8,1	0,1	166,7
16 557	19 702	25 996	31 071	23 834	11,9	0,7	5,4	4,8	1,0	167,7
17 060	18 912	29 289	36 565	24 302	16,6	0,1	3,9	3,9	0,1	166,7
15 143	17 990	24 825	29 447	22 098	14,5	0,9	2,0	4,7	0,1	168,2
13 501	17 193	28 141	33 447	23 584	13,1	0,8	9,4	6,1	0,0	165,5
14 487	16 592	20 980	30 945	21 144	14,8	1,4	4,2	4,6	0,0	172,9
13 423	16 153	24 120	29 673	20 861	17,0	0,4	1,7	4,2	0,0	167,8
14 881	17 725	26 433	33 802	23 509	17,9	0,7	2,4	5,6	0,2	167,6
16 192	18 337	26 211	32 046	23 300	20,1	0,6	0,7	5,4	0,1	169,6
12 895	14 514	22 454	32 211	19 214	12,9	0,3	2,1	7,2	0,1	167,2
15 622	19 294	25 316	29 750	23 090	23,9	1,2	1,5	4,2	0,4	172,1
15 130	15 167	20 727	22 167	18 795	10,3	0,0	0,0	5,0	0,0	170,5
14 693	16 823	21 436	22 814	18 964	6,0	0,0	2,1	5,6	1,4	169,5
12 311	13 095	15 515	16 567	14 155	4,7	0,0	8,2	6,1	1,5	164,8
12 959	15 731	21 806	27 215	19 673	19,3	0,6	1,8	4,1	0,0	166,4
18 093	20 132	24 623	26 907	22 619	8,2	0,9	9,7	6,9	0,6	162,8
12 180	13 749	16 655	19 067	15 412	11,1	0,4	3,6	6,4	0,4	169,3
14 412	16 812	23 413	26 193	20 493	16,3	0,0	0,4	10,8	0,1	168,6
13 898	14 280	16 235	20 455	15 996	12,3	0,1	5,7	6,3	0,0	163,9
12 858	13 647	16 405	18 067	15 151	12,6	0,1	5,2	6,1	0,0	162,3
12 331	13 589	17 354	19 904	15 838	6,9	0,8	14,8	4,0	0,3	165,7
11 151	12 408	17 981	20 167	15 719	5,2	1,6	17,4	2,8	0,1	170,0
11 853	13 243	17 163	20 567	15 888	5,4	0,5	17,7	4,8	1,1	166,0
18 613	22 579	44 189	70 667	37 251	9,6	0,0	0,8	4,0	0,0	166,4
13 057	15 099	30 695	47 585	25 195	4,4	0,0	0,2	6,4	0,0	172,2
13 981	19 000	30 478	40 882	26 494	30,7	0,0	1,1	5,4	0,0	165,9
12 838	15 455	22 412	26 816	19 764	15,5	0,3	0,8	5,5	0,0	165,6
14 133	16 413	21 852	28 116	20 196	18,4	0,2	0,5	5,7	0,0	165,5
13 067	15 775	25 433	36 398	22 851	21,8	0,2	1,0	5,8	0,0	166,1
12 263	13 782	19 472	24 143	17 779	13,3	0,1	0,6	6,1	0,0	168,2
12 417	14 340	20 439	24 947	18 218	14,1	0,2	1,2	4,8	0,0	167,4
13 891	16 148	24 973	27 984	21 529	16,8	0,1	1,4	7,6	0,0	168,2
12 251	16 369	24 777	31 751	21 679	15,9	0,4	2,2	5,5	0,0	168,2
13 687	16 277	21 667	28 808	20 579	12,3	0,2	1,6	5,8	0,0	168,1
12 820	15 389	21 627	25 932	19 108	11,9	0,1	2,9	5,1	0,0	167,4
9 778	10 100	16 821	29 834	15 686	7,8	0,0	2,8	4,8	0,0	168,1

Revidované výsledky ke dni 10. 3. 2010

Hrubá měsíční mzda a její složky, diference, placená doba podle podskupin zaměstnání KZAM-R

kraj: Olomoucký

Podskupiny zaměstnání KZAM-R	Počet zaměstnanců přepočtený podle placených měsíců	Medián
		Kč/měs
4112 Kancelářští a manipulační pracovníci a obsluha zařízení na zpracování textu	114	12 457
4113 Pracovníci přípravy dat výpočetní techniky	118	12 688
4115 Sekretářky, sekretáři	241	15 161
4121 Nižší účetní	144	13 915
4123 Nižší finanční, daňoví úředníci a úředníci v příbuzných oborech	62	19 129
4131 Úředníci ve skladech	676	14 317
4132 Úředníci ve výrobě (např. výrobní plánovači)	191	15 833
4133 Úředníci v dopravě a v přepravě (dispečeri, kontrolori apod.)	229	18 401
4141 Řadoví knihovníci, archiváři, evidenční pracovníci	78	13 633
4142 Poštovní doručovatelé, úředníci v třídárnách	855	13 202
4190 Ostatní nižší úředníci jinde neuvedení	62	19 007
4211 Pokladníci (v bankách, pojišťovnách, spořitelnách, na poště)	162	16 985
4212 Úředníci na přepážkách a směnárnických	457	14 241
4213 Pokladníci v obchodě, společném stravování apod.	583	9 911
4222 Recepční	69	13 191
4223 Telefonisté	44	10 224
4224 Informátoři	32	14 335
5121 Pracovníci dohlížející nad obsluhujícím personálem, hospodyně	30	13 972
5122 Kuchaři	278	11 156
5123 Čišníci, servírky	69	11 204
5132 Pečovatelé a pomocní ošetřovatelé v zařízeních sociální péče, v nemocnicích	157	10 633
5161 Hasiči, požárníci	35	16 189
5169 Ostatní pracovníci ochrany a ostrahy jinde neuvedení	470	10 314
5211 Prodavači v obchodech	1 260	10 205
5212 Předváděči zboží	26	18 019
6112 Ovocnáři, vinaři, chmelaři a ostatní pěstitelé plodin rostoucích na stromech	39	12 526
6113 Zahradníci a pěstitelé zahradních plodin a sazenic	68	11 365
6121 Chovatelé hospodářských zvířat (kromě drůbeže a včel)	340	14 510
6122 Chovatelé drůbeže	12	10 917
6129 Ostatní chovatelé, ošetřovatelé zvířat jinde neuvedení (v rezervacích, stájích apod.)	12	13 639
6142 Dělníci pro těžbu dřeva (kromě obsluhy pojízdných zařízení)	203	13 017
7122 Zedníci, kameníci, omítkáři	369	15 461
7123 Betonáři, dělníci specializovaní na pokládání betonových povrchů	65	15 167
7124 Tesaři a truhláři	108	14 352
7129 Ostatní stavební dělníci hlavní stavební výroby a pracovníci v ostatních oborech	157	13 570
7136 Instalatéři, potrubáři, stavební zámečníci, klempíři	262	17 334
7137 Stavební a provozní elektrikáři	132	15 917
7139 Ostatní dělníci zajišťující dokončovací stavební práce a dělníci v příbuzných obor.	14	13 572
7141 Malíři a tapetáři	30	13 383
7142 Lakýrníci a pracovníci v příbuzných oborech	167	15 809
7211 Formíři a jádraři	312	16 122
7212 Svářeči, řezači plamenem a páječi	644	17 458
7213 Výrobci a opraváři výrobků a dílů z plechů	122	14 556
7214 Montéři kovových konstrukcí	260	17 214

Hrubá měsíční mzda a její složky, diference, placená doba podle podskupin zaměstnání KZAM-R

kraj: Olomoucký

Diference				Průměr	Vybrané složky hrubé měsíční mzdy					Placená doba
1. decil	1. kvartil	3. kvartil	9. decil		prémie a odměny	příplatky za přesčas	příplatky ostatní	náhrady	odměny za pohotovost	
Kč/měs	Kč/měs	Kč/měs	Kč/měs	Kč/měs	%	%	%	%	%	hod/měs
10 226	11 239	14 242	15 889	12 906	11,6	1,2	12,2	4,8	0,0	168,1
9 915	11 367	14 859	16 692	12 994	11,2	0,2	2,4	5,5	0,0	169,2
10 969	12 618	18 669	22 244	16 262	12,8	0,1	1,3	4,8	0,0	167,4
8 643	10 750	17 164	19 817	14 102	14,3	0,1	1,1	5,2	0,0	168,5
11 556	14 522	21 877	26 670	19 477	25,0	0,0	0,4	4,9	0,0	168,4
10 477	12 076	16 720	19 776	14 818	15,1	1,2	3,7	5,0	0,1	168,4
12 169	13 988	20 169	24 005	17 461	17,4	1,0	0,6	4,6	0,0	168,5
14 492	16 335	21 896	26 922	19 717	12,7	0,6	7,2	6,7	0,1	166,0
10 257	11 765	15 494	16 620	13 559	7,3	0,3	3,0	4,3	0,0	168,5
11 065	12 156	14 683	16 640	13 595	20,0	0,2	2,1	7,9	0,0	159,2
12 304	13 954	22 991	25 012	18 924	5,6	0,0	0,4	5,4	0,0	168,0
13 629	15 121	19 738	25 884	18 369	13,3	0,2	0,8	5,6	0,0	165,2
11 980	13 014	15 560	18 998	15 526	15,6	0,0	1,2	7,5	0,0	158,6
7 885	8 394	11 214	12 775	10 260	12,0	0,1	2,9	6,3	0,0	166,0
10 899	11 789	14 525	16 894	13 494	16,0	0,1	6,8	7,4	0,0	158,2
8 093	8 951	11 957	14 812	10 826	12,3	0,3	4,1	4,6	0,0	169,4
11 053	12 695	15 549	16 941	14 166	8,6	0,8	6,8	7,7	0,0	168,0
10 240	10 903	17 456	18 500	15 041	12,1	0,2	1,1	5,4	0,0	166,4
8 831	10 052	12 832	14 595	11 567	12,2	0,4	3,2	5,1	0,0	168,3
9 383	10 287	12 787	14 046	11 766	19,5	0,1	5,8	7,9	0,0	158,9
9 199	9 983	11 589	12 447	10 920	5,8	0,7	12,1	3,1	0,5	166,5
11 523	13 406	21 561	24 157	17 478	15,2	6,1	9,8	5,7	0,5	171,3
8 398	8 988	12 468	16 949	11 380	13,0	1,0	5,4	4,7	0,0	182,5
7 304	8 667	12 113	14 616	10 954	12,1	0,3	4,2	6,5	0,0	166,6
10 420	13 551	25 300	31 728	19 852	16,3	0,0	5,4	2,2	0,0	168,6
9 419	10 725	14 266	17 514	12 841	8,7	2,1	0,0	6,1	0,0	179,6
9 966	10 527	13 414	15 246	12 168	8,7	0,4	1,1	16,0	0,4	167,8
10 904	12 800	16 856	18 954	14 913	11,3	1,0	6,3	6,9	0,0	174,4
10 114	10 255	12 066	14 373	11 488	5,0	0,0	4,3	4,1	0,0	174,6
9 127	11 519	15 085	15 315	12 674	10,5	0,2	7,0	6,9	0,0	165,9
10 752	11 787	14 373	16 300	13 194	4,4	0,4	1,8	20,5	0,0	163,1
10 582	12 802	18 243	21 168	15 562	11,7	2,5	3,8	14,8	0,0	163,6
13 573	14 524	17 029	19 774	16 059	27,2	1,0	1,0	13,0	0,0	165,7
10 876	13 002	17 342	20 171	14 795	12,5	2,3	4,8	14,5	0,0	164,1
3 947	10 174	16 300	20 455	12 921	7,6	1,7	2,9	11,7	0,6	164,4
12 259	13 888	19 605	22 704	17 261	15,1	2,1	3,6	8,3	1,3	170,9
11 712	13 211	19 167	22 506	16 525	11,7	2,0	3,5	8,7	0,2	167,9
11 352	11 494	15 204	16 454	13 448	6,5	0,7	2,0	7,8	0,0	164,5
8 729	11 940	14 177	16 152	13 122	18,8	1,1	2,5	6,9	0,0	169,5
12 497	13 774	19 074	22 371	16 643	14,5	2,1	6,9	7,4	0,0	175,7
11 677	13 525	17 881	19 659	15 870	18,3	1,6	7,6	6,7	0,0	172,6
13 410	15 566	20 789	24 872	18 487	14,1	2,2	7,0	6,6	0,1	178,5
12 136	13 173	16 448	19 124	15 191	12,3	1,0	9,2	6,1	0,0	168,5
13 613	14 849	21 467	27 083	18 754	17,7	2,3	6,9	6,9	0,3	177,2

Revidované výsledky ke dni 10. 3. 2010

Hrubá měsíční mzda a její složky, diference, placená doba podle podskupin zaměstnání KZAM-R

kraj: Olomoucký

Podskupiny zaměstnání KZAM-R	Počet zaměstnanců přepočtený podle placených měsíců	Medián
		Kč/měs
7221 Kováři, obsluha kovací lisů, obsluha bucharů	262	15 140
7222 Nástrojaři, kovodeláři, kovodělníci, zámečníci	2 281	16 056
7223 Seřizovači a obsluha obráběcích strojů (kromě automatických a poloautomatických)	1 683	17 867
7224 Brusiči, leštiči a ostříči nástrojů	393	14 804
7231 Mechanici a opraváři motorových vozidel	298	15 925
7234 Mechanici a opraváři kolejových vozidel	374	16 085
7235 Mechanici a opraváři obráběcích, zemědělských strojů a průmyslového zařízení	813	16 908
7239 Ostatní mechanici a opraváři strojů a zařízení bez elektro jinde neuvedení	275	15 298
7241 Elektromechanici, opraváři a seřizovači různých typů elektrických zařízení	1 392	17 296
7242 Mechanici, opraváři a seřizovači elektrických částí aut, letadel, lodí	201	16 337
7243 Mechanici, seřizovači, opraváři elektronických zařízení	184	17 328
7244 Telefonní a telegrafní mechanici, montéři a opraváři	19	15 753
7246 Montéři a opraváři silnoproudých elektrických vedení	188	21 336
7311 Výrobci, mechanici a opraváři přesných přístrojů a zařízení	231	13 702
7322 Dělníci při výrobě skla, skláři vč. brusičů a leštičů	666	13 210
7324 Malíři skla a keramiky a pracovníci v příbuzných oborech (vč. výrobců zrcadel)	206	10 857
7341 Tiskaři, sazeči (kromě obsluhy tiskárenských strojů)	33	13 473
7344 Fotografové a pracovníci v příbuzných oborech	28	15 875
7411 Zpracovatelé masa, ryb vč. uzenářů a konzervovačů masa a ryb	187	14 304
7412 Zpracovatelé pekárenských a cukrářských výrobků	259	11 773
7419 Ostatní zpracovatelé - výrobci potravinářských výrobků jinde neuvedení	82	13 100
7422 Umělečtí truhláři, řezbáři, výrobci a opraváři výrobků ze dřeva vč. opravářů	55	13 654
7432 Přadláci, ruční tkalci, pletaři a jiní výrobci ručně vyráběných tkanin	25	11 514
7435 Modeláři a střihači textilu, kůží a podobných materiálů	11	12 771
7437 Čalouníci a pracovníci v příbuzných oborech (včetně autočalouníků)	11	12 431
7439 Ostatní dělníci při výrobě textilu, oděvů a výrobků z kůží, kožešin	42	10 854
7443 Výrobci a opraváři kožené technické konfekce, galanterního zboží	581	12 035
8111 Obsluha důlního zařízení a razících štítů	14	13 604
8121 Obsluha zařízení při hutní výrobě kovů obsluha pecí a konvertorů	98	14 843
8122 Obsluha zařízení ve slévárství (taviči, slévači)	465	13 174
8123 Obsluha zařízení na tepelné zpracování kovů	124	17 119
8126 Obsluha zařízení na úpravu kovového odpadu	18	9 113
8131 Obsluha pecí na výrobu skla a keramiky	77	20 568
8139 Obsluha ostatních zařízení na výrobu skla a keramiky	183	10 866
8141 Obsluha pily a jiného zařízení na zpracování dřeva	57	12 710
8142 Obsluha zařízení na výrobu vlákniny (mletí, drcení, sekání)	73	15 516
8143 Obsluha zařízení na výrobu papíru, kartonu a lepenky	192	19 310
8149 Obsluha ostatních zařízení na zpracování dřeva a v papírnách jinde neuvedená	115	14 487
8151 Obsluha drtičů, mlýnů a míchadel při chemické výrobě	76	18 950
8159 Obsluha ostatních zařízení při chemické výrobě jinde neuvedená	148	15 995
8161 Obsluha zařízení při výrobě a rozvodu elektřiny	114	19 485
8162 Obsluha parních turbín, ohřivačů a motorů	192	17 161
8163 Obsluha zařízení při úpravě, čištění a rozvodu vody	230	16 853
8171 Obsluha automatických nebo poloautomatických montážních linek	1 138	15 532

Hrubá měsíční mzda a její složky, diference, placená doba podle podskupin zaměstnání KZAM-R

kraj: Olomoucký

Diference				Průměr	Vybrané složky hrubé měsíční mzdy					Placená doba
1. decil	1. kvartil	3. kvartil	9. decil		prémie a odměny	příplatky za přesčas	příplatky ostatní	náhrady	odměny za pohotovost	
Kč/měs	Kč/měs	Kč/měs	Kč/měs	Kč/měs	%	%	%	%	%	hod/měs
10 900	12 641	17 944	20 728	15 422	13,7	3,4	6,0	6,6	0,0	179,9
11 794	13 805	18 845	22 114	16 645	15,2	1,8	5,0	5,6	0,3	173,7
12 964	15 002	21 197	24 194	18 463	16,0	2,3	6,4	5,2	0,0	176,2
10 982	12 505	18 270	21 124	15 721	16,3	2,1	9,2	6,4	0,0	171,3
12 189	13 877	18 124	21 864	16 409	15,8	1,4	2,0	5,9	0,1	172,4
12 488	14 208	18 190	20 799	16 381	8,8	1,0	7,5	7,9	0,1	165,3
11 998	13 742	20 349	23 662	17 527	12,6	1,6	4,1	6,7	0,3	175,1
10 442	12 998	17 416	19 978	15 396	10,6	1,2	5,7	6,5	0,0	170,8
13 954	15 493	20 064	23 205	18 129	15,8	1,7	6,1	5,7	0,5	172,8
12 068	14 089	18 599	20 496	16 447	11,4	0,9	6,1	5,3	0,0	166,5
13 281	15 194	19 905	24 517	18 301	12,1	2,1	5,1	5,2	0,7	172,8
13 406	15 055	16 431	16 679	15 666	4,3	0,6	4,3	6,9	0,0	163,5
15 631	17 398	25 259	29 805	21 881	3,5	1,1	4,6	6,1	3,0	169,0
10 419	11 343	17 902	22 095	15 346	12,2	1,4	0,7	3,7	0,5	169,4
10 084	11 256	15 694	18 334	13 737	8,9	3,7	4,8	2,8	0,4	178,7
9 258	9 843	16 122	17 193	12 396	10,9	1,1	6,9	2,9	0,0	165,7
11 057	11 535	15 193	16 894	13 530	7,9	0,1	4,4	3,7	0,0	165,2
10 908	11 375	18 349	21 651	15 310	4,2	1,5	5,6	3,5	0,0	175,6
8 648	11 797	16 913	22 376	15 056	20,7	0,5	1,9	7,7	0,0	173,3
8 987	10 396	12 717	13 364	11 536	8,6	2,8	8,9	7,2	0,0	182,4
10 293	11 526	15 727	18 090	13 984	10,7	0,8	5,9	7,3	0,0	170,6
11 006	12 561	15 674	17 400	14 233	15,9	1,5	1,8	6,9	0,0	172,9
9 533	10 839	12 533	13 948	11 813	5,4	1,7	6,6	4,3	0,0	171,6
9 878	11 120	15 288	17 742	13 297	5,7	1,1	0,3	1,8	0,0	176,8
11 002	11 587	13 387	16 306	12 961	17,2	0,2	5,3	5,7	0,0	164,3
8 637	9 934	11 545	15 601	11 139	4,8	0,5	4,3	5,1	0,0	165,0
9 655	10 772	13 680	15 702	12 557	10,4	1,1	3,9	5,2	0,0	167,6
1 073	1 241	14 850	15 728	8 698	9,0	0,6	0,7	19,6	0,0	153,3
11 446	13 059	18 513	20 738	15 626	16,5	1,8	16,2	5,6	0,0	168,6
10 459	11 521	15 380	18 394	13 999	18,7	4,1	7,5	5,6	0,0	173,4
13 156	14 811	19 015	21 311	17 304	12,4	2,3	10,1	5,1	0,0	176,6
8 930	8 993	9 479	11 294	9 647	12,0	0,3	0,4	13,6	0,0	164,0
15 578	18 350	23 600	31 526	21 732	18,5	0,3	11,2	10,6	0,2	169,3
9 805	10 521	14 513	23 259	13 743	2,6	0,8	1,5	3,2	0,0	173,9
10 141	10 720	14 333	16 649	12 905	3,8	0,9	4,0	16,6	0,0	171,9
11 799	12 411	23 874	26 571	17 775	18,0	3,1	12,8	7,0	0,0	171,3
12 600	14 436	25 071	28 381	20 191	21,1	2,0	8,7	7,0	0,0	170,1
10 261	12 910	16 464	19 169	14 706	23,3	2,1	10,2	10,1	0,0	177,2
16 583	17 470	21 250	22 630	19 389	2,0	1,6	12,4	7,5	0,1	165,6
11 719	13 919	18 827	20 113	16 223	9,2	1,0	8,7	6,2	0,0	165,6
14 037	15 756	22 606	25 842	19 460	11,3	1,3	14,2	3,9	0,9	166,2
9 390	13 718	20 775	23 058	17 244	13,6	1,3	14,5	3,5	0,3	171,5
12 734	14 438	19 320	22 132	17 240	18,8	1,4	10,1	4,8	0,4	168,6
13 620	14 701	16 771	18 628	15 828	2,1	2,0	10,3	6,1	0,0	169,3

Revidované výsledky ke dni 10. 3. 2010

Hrubá měsíční mzda a její složky, diference, placená doba podle podskupin zaměstnání KZAM-R

kraj: Olomoucký

Podskupiny zaměstnání KZAM-R	Počet zaměstnanců přečtený podle placených měsíců	Medián
		Kč/měs
8180 Obsluha strojů a zařízení pro práce na železničním svršku	73	18 406
8211 Obsluha automatických nebo poloautomatických obráběcích strojů (kromě 722)	941	17 303
8212 Obsluha strojů na výrobu maltovin, vápna, cementu, prefabrikátů	159	17 757
8223 Obsluha strojů při konečné úpravě a nanášení ochranných povlaků	106	14 927
8232 Obsluha strojů na výrobu plastových výrobků (vč. laminování)	312	14 898
8251 Obsluha tiskárenských strojů	25	18 775
8261 Obsluha strojů na úpravu vláken, dopřádání a navíjení přize	98	10 604
8262 Obsluha tkacích a pletacích strojů	125	13 422
8264 Obsluha strojů na bělení, barvení, čištění, praní, žehlení textilu	99	11 436
8273 Obsluha strojů na mletí zrn a koření	22	15 295
8274 Obsluha strojů na zpracování mouky, výrobu pečiva, čokolády a cukrovinek	408	14 248
8278 Obsluha strojů na výrobu nápojů	79	14 450
8281 Montážní dělníci montující mechanická zařízení (stroje, vozidla)	570	12 886
8282 Montážní dělníci montující elektrická zařízení	725	16 661
8284 Montážní dělníci montující výrobky z kovů, pryže a plastů	304	11 649
8287 Montážní dělníci montující výrobky z kombinovaných materiálů	295	14 129
8290 Obsluha jiných stacionárních zařízení a ostatní montážní dělníci	132	13 600
8311 Strojvedoucí	291	24 790
8313 Dělníci zabezpečující sestavování vlaků (brzdaři, výhybkáři)	426	18 728
8321 Řidiči osobních a malých dodávkových automobilů, taxikáři	107	15 461
8323 Řidiči autobusů, trolejbusů a tramvají	291	17 901
8324 Řidiči nákladních automobilů a tahačů	927	15 444
8326 Řidiči speciálních vozidel	51	16 004
8331 Obsluha zemědělských a lesních strojů	302	12 388
8332 Obsluha zemních a příbuzných strojů	245	15 035
8333 Obsluha jeřábů, zdvihacích a podobných manipulačních zařízení	367	13 481
8334 Obsluha vysokozdvíhacích a ostatních motorových vozíků	377	13 387
9132 Pomocníci a uklízeči v kancelářích, hotelích, nemocnicích a jiných zařízeních	910	9 176
9133 Ruční pradelci a žehlíři (kromě obsluhy strojů)	24	11 222
9141 Domovníci, správci domu	25	12 717
9152 Vrátní, hlídači, uváděči a šatnářky	346	9 349
9161 Sběrači odpadků, popeláři	45	10 127
9162 Metaři, čistíči záchodků, žump, kanálů a podobných zařízení	46	9 748
9211 Pomocní a nekvalifikovaní dělníci v zemědělství	58	12 555
9312 Pomocní a nekvalifikovaní dělníci na stavbách a údržbě silnic, přehrad	35	14 300
9313 Pomocní a nekvalifikovaní dělníci na stavbách budov	74	12 770
9321 Pomocní a nekvalifikovaní montážní a manipulační dělníci	680	13 269
9322 Ruční balíči a pytlovači	82	16 533
9323 Dělníci nádvorní skupiny (pomocní montéři)	205	12 935
9332 Obsluha povozů a zařízení poháněných zvířaty	62	10 966
9333 Vazači a nosiči břemen, přístavní dělníci (dokaři)	92	13 336
9339 Pomocní a nekvalifikovaní pracovníci v dopravě, ve skladech, v telekomunikacích	777	12 455

Hrubá měsíční mzda a její složky, diference, placená doba podle podskupin zaměstnání KZAM-R

kraj: Olomoucký

Diference				Průměr	Vybrané složky hrubé měsíční mzdy					Placená doba
1. decil	1. kvartil	3. kvartil	9. decil		prémie a odměny	příplatky za přesčas	příplatky ostatní	náhrady	odměny za pohotovost	
Kč/měs	Kč/měs	Kč/měs	Kč/měs	Kč/měs	%	%	%	%	%	hod/měs
13 073	15 985	20 104	22 869	18 249	13,1	1,5	3,4	9,9	1,8	168,1
11 092	13 904	20 187	24 052	17 556	15,9	1,9	7,4	6,2	0,0	173,4
14 111	15 420	20 238	26 729	18 648	15,3	2,3	11,5	7,8	0,0	170,8
11 676	13 377	16 586	21 420	15 511	10,5	2,3	9,3	4,2	0,0	178,9
10 971	12 514	17 491	19 592	15 124	13,2	2,0	12,9	4,2	0,0	167,5
11 180	12 767	20 960	24 780	18 685	17,9	0,3	5,2	7,8	0,0	172,9
8 843	9 574	14 233	15 239	11 596	17,5	1,0	11,8	4,6	0,0	167,9
11 335	12 059	14 221	15 581	13 516	4,7	1,8	12,1	4,1	0,0	172,8
8 635	9 129	12 820	13 849	11 145	7,8	1,3	4,5	5,7	0,0	172,0
12 239	13 703	16 144	17 371	15 280	12,5	3,1	2,5	9,9	0,2	181,3
12 245	12 975	16 252	19 354	15 032	2,4	0,8	6,5	13,9	0,0	167,6
11 500	12 838	16 227	17 202	14 491	5,8	1,4	6,1	7,5	0,0	172,4
10 435	11 729	14 517	16 452	13 410	15,2	1,8	3,4	8,8	0,0	163,2
13 942	15 238	18 227	19 609	16 855	15,6	1,7	5,8	8,9	0,0	174,1
10 007	10 957	12 603	13 619	11 856	1,4	0,3	9,1	3,6	0,0	165,7
9 753	10 612	15 208	16 049	13 128	15,8	0,6	5,0	6,5	0,0	166,9
12 204	12 516	15 324	17 363	14 521	3,2	0,7	6,5	11,3	0,0	167,4
22 070	23 424	26 730	28 288	24 878	4,7	2,3	15,9	9,9	0,0	167,4
15 728	17 484	20 254	21 713	18 846	5,6	1,7	16,1	9,4	0,4	164,1
11 612	13 411	17 660	21 322	16 279	11,5	2,2	3,5	5,4	0,3	176,9
12 913	14 358	19 188	19 768	16 944	16,1	1,9	10,3	4,8	0,0	183,7
12 128	13 626	17 550	20 330	15 758	18,3	3,2	4,1	9,7	0,1	183,8
12 560	13 445	18 146	21 236	16 441	9,6	3,3	5,0	14,5	1,0	175,4
10 487	11 069	14 056	17 210	13 064	8,5	0,7	1,8	15,6	0,1	171,6
3 276	8 591	17 356	20 300	13 322	14,2	1,2	2,8	16,6	0,1	163,3
10 710	11 863	15 526	18 430	14 104	17,8	1,7	4,9	6,0	0,0	175,2
10 248	11 775	15 967	17 866	14 174	13,4	2,4	4,6	5,9	0,1	172,8
7 842	8 493	10 062	11 842	9 591	7,5	0,9	3,3	5,4	0,0	171,8
9 260	9 884	12 484	13 816	11 761	8,6	0,3	2,6	3,0	0,0	173,1
8 580	10 121	16 607	18 696	13 487	9,9	1,6	3,8	3,5	0,6	176,0
7 818	8 477	11 204	13 132	10 147	5,5	0,6	8,1	5,6	0,2	174,4
9 151	9 534	11 759	17 515	11 420	9,4	2,2	2,2	15,8	0,3	171,9
7 888	8 195	12 599	14 620	10 596	11,2	0,7	2,2	9,4	0,0	165,3
8 313	9 843	14 399	18 186	12 429	7,5	0,2	4,5	8,1	0,0	163,8
12 597	13 357	15 570	17 029	14 891	28,2	1,2	0,8	11,1	0,3	169,6
8 642	10 943	16 388	19 079	13 559	4,0	5,1	6,7	15,4	0,0	168,3
9 638	10 808	16 291	18 140	13 770	14,5	1,5	7,5	6,4	0,1	175,2
9 874	12 437	18 440	20 006	15 558	11,5	2,0	5,2	6,8	0,4	172,7
11 282	12 058	13 978	15 474	13 217	13,3	0,3	2,8	7,7	0,0	167,0
8 744	9 943	12 979	14 096	11 422	1,9	0,0	0,9	23,3	0,0	163,3
10 453	11 503	15 949	18 238	14 100	18,9	1,8	2,1	7,1	0,0	173,9
9 945	10 894	14 366	17 004	13 037	11,4	1,3	4,2	6,8	0,3	168,8

Revidované výsledky ke dni 10. 3. 2010

**Průměrná měsíční odpracovaná a neodpracovaná doba zaměstnanců
podle podskupin zaměstnání KZAM-R**

kraj: Olomoucký

Podskupiny zaměstnání KZAM-R	Počet zaměstnanců přečtený podle eviden. měsíců	Odpracovaná doba		Neodpracovaná doba		
		celkem	z toho přesčas	celkem	z toho	
					nemoc	dovolená
		hod/měs	hod/měs	hod/měs	hod/měs	hod/měs
1210 Ředitelé a prezidenti velkých organizací, podniků	129	155,9	0,0	11,5	2,6	8,6
1221 Ved. pracovníci v zemědělství, lesnictví, rybář. a mysliv.	92	159,9	0,1	8,4	1,2	7,0
1222 Vedoucí pracovníci v průmyslu (ve výrobě)	445	155,5	0,7	9,3	0,8	7,7
1223 Vedoucí pracovníci ve stavebnictví a zeměměřičtí	73	154,8	0,1	17,0	0,7	13,8
1224 Vedoucí pracovníci ve velkoobchodě a v maloobchodě	424	155,0	0,8	16,8	4,0	11,5
1225 Vedoucí pracovníci v restauracích a hotelích	11	162,7	1,7	8,0	0,0	8,0
1226 Ved. pracovníci v dopr., skladování, telekom. a na pošt. úř.	398	143,6	0,3	15,8	6,0	9,4
1227 Ved. prac. v organ.zaměřených na poskytování obch.služ.	143	158,1	0,5	11,2	1,4	9,3
1229 Ved. pracovních dílčích celků jinde neuved. (kult.,zdrav.)	57	152,9	0,2	14,3	6,5	6,9
1231 Vedoucí pracovníci finančních a hospodářských útvarů	274	157,8	0,7	9,1	1,4	7,2
1232 Ved. prac. personálních útvarů a útvarů průmysl. vztahů	55	151,6	0,0	12,2	3,5	7,7
1233 Vedoucí pracovníci obytných útvarů (vč. průzkumu trhu)	179	155,8	0,5	10,8	2,2	7,9
1234 Ved. prac. reklamních útvarů a útvarů pro styk s veřejností	32	153,8	0,3	12,3	2,7	9,1
1235 Vedoucí pracovníci zásobovacích útvarů	85	153,8	0,9	12,2	3,2	8,3
1236 Vedoucí pracovníci výpočetních útvarů	36	155,5	0,5	10,1	3,5	6,1
1237 Vedoucí pracovníci výzkumných a vývojových útvarů	106	154,7	1,0	9,3	1,0	7,0
1239 Vedoucí pracovníci ostatních útvarů jinde neuvedení	140	155,6	1,1	10,7	2,2	7,0
1311 Vedoucí, ředitelé v zemědělství, lesnictví, rybářství	11	162,8	0,2	10,7	0,0	7,2
1312 Vedoucí, ředitelé v průmyslu (ve výrobě)	101	157,6	3,8	10,7	2,0	8,2
1313 Vedoucí, ředitelé ve stavebnictví a zeměměřičtí	19	153,8	0,0	17,5	3,9	13,3
1314 Vedoucí, ředitelé ve velkoobchodu a maloobchodu	212	163,5	0,8	9,5	1,9	6,6
1315 Vedoucí, ředitelé v restauracích a hotelích	15	156,4	2,3	11,4	8,4	3,0
1316 Vedoucí v dopravě, sklad., telekomun. a na pošt. úřadech	46	148,5	1,0	18,3	7,9	9,6
1319 Vedoucí, ředitelé malých organizací ostatní (kult.,zdrav.)	20	165,4	0,6	5,9	0,0	5,9
2113 Chemici	28	156,8	0,8	12,9	2,3	9,6
2114 Geologové, geofyzici, geodeti, hydrologové apod.	23	148,4	1,2	19,1	4,0	13,4
2119 Ostatní vědci a odborníci v příbuz. oborech jinde neuved.	157	153,4	4,3	13,7	4,3	6,9
2131 Projektanti a analytici výpočetních systémů	36	151,0	0,1	16,1	8,8	6,2
2132 Programátoři	129	158,4	2,0	8,6	1,2	6,9
2139 Ostatní odborníci zabývající se výp. tech. jinde neuvedení	109	156,4	1,3	12,2	2,5	7,7
2142 Projektanti staveb a areálů, stavební inženýři	124	153,1	0,6	17,0	2,0	11,3
2143 Projektanti elektrotechnických zařízení, elektroinženýři	102	156,0	2,9	11,8	4,3	5,8
2144 Projektanti elektronických syst. a telekomunikačních sítí	28	152,5	0,4	9,8	1,2	8,5
2145 Projektanti a konstruktéři strojních zařiz., strojní inženýři	352	157,5	2,1	12,8	3,2	7,5
2146 Chemičtí inženýři, technologové	49	153,8	1,0	10,4	3,0	6,5
2149 Ostatní architekti, projektanti, konstrukt.a techn.inženýři	192	155,1	1,1	11,1	2,3	8,0
2211 Bakteriologové, biologové, ekologové, zoologové	51	158,2	0,4	11,1	1,7	9,2
2212 Farmakologové, anatomové, biochemici,fyziolog., patolog.	11	162,6	0,0	10,8	1,6	9,1
2213 Agronomové, šlechtitelé a odborníci v příbuzných oborech	29	154,9	0,0	15,9	4,1	10,6
2221 Lékaři, ordináři (kromě zubních lékařů)	190	153,9	1,4	12,3	3,9	7,7
2224 Farmaceuti, magistři v lékárně, lékárníci	13	153,3	0,0	11,5	1,9	9,3
2411 Odborní pracov. na úseku účetnictví, financí, daní, apod.	217	154,8	0,5	10,9	1,9	7,4
2412 Odbor. pracovníci na úseku zaměstnaneckých, pers. věcí	40	153,8	0,6	12,0	4,4	7,0
2413 Odborní pracovníci v bankovníctví a pojišťovnictví	771	150,4	0,9	17,0	5,6	10,6

Revidované výsledky ke dni 10. 3. 2010

**Průměrná měsíční odpracovaná a neodpracovaná doba zaměstnanců
podle podskupin zaměstnání KZAM-R**

kraj: Olomoucký

Podskupiny zaměstnání KZAM-R	Počet zaměstnanců přečtený podle eviden. měsíců	Odpracovaná doba		Neodpracovaná doba		
		celkem	z toho přesčas	celkem	z toho	
					nemoc	dovolená
		hod/měs	hod/měs	hod/měs	hod/měs	hod/měs
2419 Ostatní odborní pracovníci v oblasti podnikání	236	157,4	2,1	9,8	1,4	7,2
2421 Právníci, právní poradci (mimo advokacie a soudnictví)	37	156,3	0,1	11,0	3,5	6,7
2432 Odborní pracovníci knihoven (kromě řadových)	35	155,8	0,7	15,9	2,4	12,2
2433 Odborní pracovníci v informacích (např. vti)	11	158,3	0,0	12,9	0,0	11,8
2441 Ekonomové - vědeckí pracovníci, specialisté, experti	103	154,9	1,2	12,3	3,7	7,3
2451 Spisovatelé, autoři, kritikové, novináři, redaktori	97	152,2	0,0	21,2	7,5	13,5
2470 Odborní administrativní pracovníci jinde neuvedení	102	157,7	0,9	14,6	6,1	7,9
3111 Technici ve fyzikálních a příbuzných oborech	56	149,7	1,1	17,2	5,6	10,0
3112 Stavební technici	330	151,0	0,6	19,0	5,2	11,8
3113 Elektrotechnici	510	157,2	4,0	10,7	2,7	6,5
3114 Elektronici a technici v radiokomunikacích a telekomunik.	84	158,6	0,5	10,8	4,1	6,3
3115 Strojírenští technici	1 501	156,0	4,8	12,3	4,3	6,1
3116 Chemičtí technici	187	150,1	2,7	15,9	5,6	9,0
3117 Důlní a hutní technici	44	163,3	10,7	9,9	1,8	6,0
3118 Technici v kartografii, kresličí a zeměměřiči	319	156,0	2,9	11,8	3,8	6,0
3119 Ostatní techničtí pracovníci jinde neuvedení	1 009	155,6	3,8	12,6	3,8	7,3
3121 Poradci ve výpočetní technice	36	160,0	3,9	9,6	1,3	7,5
3122 Operátoři a obsluha výpočetní techniky	101	152,1	1,2	15,2	4,4	10,1
3123 Operátoři průmyslových robotů, nc strojů	15	159,3	9,3	12,5	5,3	6,2
3129 Ostatní technici ve výpočetní technice jinde neuvedení	13	163,3	0,0	7,2	0,0	6,7
3132 Obsluha zařiz. pro záznam zvuku,obrazu,operátoři kamery	15	160,2	0,1	9,3	1,6	6,9
3134 Obsluha lékařských zařízení	13	152,1	0,0	12,7	3,6	8,4
3152 Bezpečnostní tech.a tech. pro kontrolu zdravotní nezávad.	273	155,7	3,6	11,3	4,1	5,4
3160 Technici železničního provozu	754	147,0	3,9	15,7	4,3	9,1
3211 Technici a laboranti v oblasti biologie a v příbuz. oborech	136	156,2	2,4	13,0	4,9	7,2
3212 Technici v agronomii, v lesnictví a v zemědělství	439	155,1	0,2	14,8	3,8	10,1
3223 Dietetici a odborníci na výživu	12	149,8	0,9	14,0	5,6	4,9
3226 Rehabilitační a fyzioterapeutičtí pracovníci	76	148,9	0,9	13,6	4,8	6,8
3231 Ošetřovatelé, všeobecné zdravotní sestry	502	153,2	2,8	12,4	6,1	5,0
3232 Ženské sestry, porodní asistentky	38	159,7	4,9	10,1	5,1	4,9
3233 Sestry pro péči o dítě	44	153,7	2,3	12,3	3,5	6,8
3342 Pedagogové v oblasti dalšího vzdělávání	14	155,0	0,2	11,4	2,6	6,7
3412 Pojišťovací agenti	57	160,4	0,0	11,7	2,1	8,4
3415 Obchodní cestující, prof. poradci v obchodě, obch.zástupci	248	153,1	0,2	15,0	4,7	9,5
3416 Nákupčí	385	153,1	1,5	13,5	4,1	7,5
3421 Obchodní agenti	342	151,7	1,3	14,0	5,3	7,2
3422 Odbytoví a přepravní agenti	527	153,2	1,1	13,6	4,1	7,8
3431 Odborné sekretářky, sekretáři	207	155,5	0,8	13,8	4,5	8,7
3433 Prac. v oblasti účetnictví,fakturace,rozpočet., kalkulace	1 121	156,8	1,4	11,5	3,5	6,2
3434 Pracovníci v oblasti statistiky a matematiky	36	147,8	0,6	21,1	6,0	10,2
3435 Pracovníci v oblasti práce a mezd (kromě účetních)	101	156,0	2,4	12,8	5,6	5,6
3436 Referenti osobních oddělení	145	155,9	1,4	12,8	5,1	6,3
3439 Ostatní odborní administrativní pracovníci jinde neuvedení	397	156,2	0,6	11,9	3,9	6,9
3471 Aranžéři, průmysloví a komerční návrháři,bytoví architekti	23	153,6	0,3	15,8	8,6	5,4

Revidované výsledky ke dni 10. 3. 2010

**Průměrná měsíční odpracovaná a neodpracovaná doba zaměstnanců
podle podskupin zaměstnání KZAM-R**

kraj: Olomoucký

Podskupiny zaměstnání KZAM-R	Počet zaměstnanců přečtený podle eviden. měsíců	Odpracovaná doba		Neodpracovaná doba		
		celkem	z toho přesčas	celkem	z toho	
					nemoc	dovolená
		hod/měs	hod/měs	hod/měs	hod/měs	hod/měs
4112 Kancelářští pracovníci a obsluha zaříz. na zpracování textu	118	159,5	6,8	13,1	5,8	5,4
4113 Pracovníci přípravy dat výpočetní techniky	122	154,7	0,7	15,8	5,6	8,6
4115 Sekretářky, sekretáři	251	153,5	0,6	14,1	6,2	6,4
4121 Nižší účetní	149	156,8	0,7	13,2	5,1	7,2
4123 Nižší finanční, daňoví úředníci a úředníci v příb. oborech	65	153,1	0,1	15,2	4,8	8,8
4131 Úředníci ve skladech	715	153,0	5,6	17,0	8,9	7,0
4132 Úředníci ve výrobě (např. výrobní plánovači)	195	157,7	6,6	11,9	3,2	6,2
4133 Úředníci v dopravě a v přepravě (dispečeri, kontr. apod.)	242	146,2	3,3	19,9	8,3	10,3
4141 Řadoví knihovníci, archiváři, evidenční pracovníci	80	157,0	0,8	12,2	4,5	6,2
4142 Poštovní doručovatelé, úředníci v třídních	927	136,5	0,9	22,7	12,3	9,7
4190 Ostatní nižší úředníci jinde neuvedení	64	154,8	0,3	14,1	7,0	6,4
4211 Pokladníci (v bankách, pojišťov., spořitelních, na poště)	169	149,4	0,7	15,9	6,5	8,7
4212 Úředníci na přepážkách a směnárnicích	482	139,4	0,2	19,2	8,2	10,5
4213 Pokladníci v obchodě, společném stravování apod.	621	148,8	0,8	19,3	9,9	9,0
4222 Recepční	71	147,3	0,4	12,3	5,2	7,0
4223 Telefonisté	45	158,3	2,5	11,3	3,6	6,8
4224 Informátoři	33	148,7	3,5	19,3	7,1	11,3
5121 Pracovníci dohlížející nad obsluh. personálem, hospodyně	32	151,4	0,8	18,1	10,0	7,0
5122 Kuchaři	293	154,5	2,4	15,0	8,0	6,0
5123 Čišníci, servírky	73	144,2	1,0	16,5	7,0	8,2
5132 Pečovatelé a pomoc. ošetřovat. v zařiz.soc. péče, v nemoc.	169	150,5	2,2	15,8	10,9	4,4
5161 Hasiči, požárníci	36	159,4	11,0	13,8	5,0	8,0
5169 Ostatní pracovníci ochrany a ostrahy jinde neuvedení	493	165,6	10,5	16,5	7,6	7,9
5211 Prodáváči v obchodech	1 351	148,2	2,7	20,3	10,8	8,8
5212 Předváděči zboží	27	166,2	0,1	6,0	1,6	4,3
6112 Ovocnáři, vinaři, a ostatní pěst. plodin rost. na stromech	43	151,4	7,0	28,4	19,0	6,0
6113 Zahradníci a pěstitelé zahradních plodin a sazenic	72	137,7	2,4	32,7	10,9	17,6
6121 Chovatelé hospodářských zvířat (kromě drůbeže a včel)	370	152,1	4,5	25,5	14,0	10,2
6122 Chovatelé drůbeže	13	154,1	0,0	20,3	15,9	4,0
6129 Ostatní chovatelé, ošetřovatelé zvířat jinde neuvedení	12	160,7	3,4	15,8	2,4	12,0
6142 Dělníci pro těžbu dřeva (kromě obsluhy pojezdových zařiz.)	232	113,4	1,3	51,2	19,8	19,9
7122 Zedníci, kameníci, omítkaři	430	125,5	6,8	50,9	21,2	21,4
7123 Betonáři, děl.specializovaní na pokládání beton. povrchů	74	126,5	2,6	40,0	20,1	12,8
7124 Tesaři a truhláři	123	123,9	5,8	48,2	17,5	18,9
7129 Ostatní stavební děl. stav. výroby a prac. v ost. oborech	172	119,2	5,9	49,2	14,2	19,9
7136 Instalatéři, potrubáři, stavební zámečníci, klempíři	284	148,9	8,5	27,1	13,1	11,5
7137 Stavební a provozní elektrikáři	139	149,1	6,6	23,6	9,1	10,9
7139 Ostatní dělníci zajišťující dokončovací stavební práce	15	146,0	2,1	28,6	16,4	11,7
7141 Malíři a tapetaři	32	144,1	4,1	25,0	14,1	8,4
7142 Lakýrníci a pracovníci v příbuzných oborech	183	149,7	10,1	25,4	14,0	7,1
7211 Formíři a jádraři	346	145,7	9,1	26,0	15,4	7,6
7212 Svářeči, řezači plamenem a páječi	707	152,6	11,9	25,0	14,2	7,2
7213 Výrobci a opraváři výrobků a dílů z plechů	136	142,9	6,3	26,2	16,2	5,6
7214 Montéři kovových konstrukcí	281	152,2	11,5	24,1	11,8	9,4

Revidované výsledky ke dni 10. 3. 2010

**Průměrná měsíční odpracovaná a neodpracovaná doba zaměstnanců
podle podskupin zaměstnání KZAM-R**

kraj: Olomoucký

Podskupiny zaměstnání KZAM-R	Počet zaměstnanců přečtený podle eviden. měsíců	Odpracovaná doba		Neodpracovaná doba		
		celkem	z toho přesčas	celkem	z toho	
					nemoc	dovolená
		hod/měs	hod/měs	hod/měs	hod/měs	hod/měs
7221 Kováři, obsluha kováčích lisů, obsluha bucharů	286	154,5	15,6	24,2	12,5	7,8
7222 Nástrojaři, kovomodeláři, kovodělníci, zámečníci	2 439	153,8	9,9	19,6	10,3	6,4
7223 Seřizovači a obsluha obráběcích strojů	1 782	158,8	13,4	17,7	8,8	6,1
7224 Brusíči, leštiči a ostříči nástrojů	434	149,4	10,0	24,3	13,9	7,3
7231 Mechanici a opraváři motorových vozidel	317	154,2	7,0	19,2	9,8	6,2
7234 Mechanici a opraváři kolejových vozidel	395	144,5	3,5	20,7	8,3	7,0
7235 Mechanici obráběcích, zemědělských strojů a prům. zařiz.	856	157,1	8,1	18,6	7,9	7,5
7239 Ostatní mechanici a opraváři strojů a zařízení bez elektro	296	148,8	7,1	22,2	9,6	7,5
7241 Elektromech.a seřizovači různých typů elektrických zařiz.	1 465	155,4	9,4	17,3	4,4	6,9
7242 Mechanici, opraváři a seřizovači elektr. částí aut, letadel	216	146,0	3,9	20,7	11,2	6,1
7243 Mechanici, seřizovači, opraváři elektronických zařízení	191	157,7	7,7	15,0	6,4	6,8
7244 Telefonní a telegrafní mechanici, montéři a opraváři	19	152,7	1,6	10,8	0,0	9,4
7246 Montéři a opraváři silnoproudých elektrických vedení	196	151,9	5,9	16,9	6,2	8,8
7311 Výrobci, mechanici a opraváři přesných přístrojů a zařízení	243	153,8	6,4	15,2	6,6	4,7
7322 Dělníci při výrobě skla, skláři vč. brusíčiů a leštičů	723	156,9	14,4	20,6	11,5	4,3
7324 Malíři skla a keramiky a pracovníci v příbuzných oborech	224	146,9	5,2	18,5	11,9	3,6
7341 Tiskaři, sazeči (kromě obsluhy tiskárenských strojů)	36	146,7	0,5	18,3	12,5	4,9
7344 Fotografové a pracovníci v příbuzných oborech	29	162,0	9,7	13,1	3,7	4,5
7411 Zpracovatelé masa, ryb vč. uzenářů a konzerv. masa a ryb	207	145,4	3,4	28,9	16,2	12,1
7412 Zpracovatelé pekárenských a cukrářských výrobků	285	155,4	17,6	26,1	15,2	10,1
7419 Ostatní zpracovatelé - výrobci potravinářských výrobků	85	153,5	3,7	17,1	5,9	9,6
7422 Uměleč. truhláři, řezbáři, výrobci a oprav.výrobků ze dřeva	58	153,1	7,5	19,5	8,9	9,1
7432 Přádláci, pletaři a jiní výrobci ručně vyráběných tkanin	27	154,4	8,2	16,7	8,0	4,9
7435 Modeláři a stříhači textilu, kůží a podobných materiálů	11	166,2	7,1	10,3	4,6	2,9
7437 Čalouníci a pracovníci v příb. oborech (vč.autočalouníků)	13	131,3	1,0	32,9	22,8	4,9
7439 Ostatní dělníci při výrobě textilu, oděvů a výrobků z kůží	47	142,8	2,7	21,9	14,3	6,8
7443 Výrobci a oprav. kožené technické konfekce, galant. zboží	642	145,0	4,6	22,1	14,0	6,0
8111 Obsluha důlního zařízení a razících štítů	15	75,9	2,5	77,6	6,7	28,2
8121 Obsluha zařízení při hutní výrobě kovů obsluha pecí	103	156,3	11,1	16,8	8,2	6,5
8122 Obsluha zařízení ve slévárenství (taviči, slévači)	506	154,1	13,8	22,5	11,7	8,0
8123 Obsluha zařízení na tepelné zpracování kovů	130	159,4	11,9	16,6	7,9	6,7
8126 Obsluha zařízení na úpravu kovového odpadu	19	144,5	1,5	19,5	5,0	12,9
8131 Obsluha pecí na výrobu skla a keramiky	82	150,4	1,8	18,6	9,5	8,4
8139 Obsluha ostatních zařízení na výrobu skla a keramiky	195	156,8	2,0	17,1	11,3	5,2
8141 Obsluha pily a jiného zařízení na zpracování dřeva	69	120,8	3,1	51,3	29,0	16,5
8142 Obsluha zařízení na výrobu vlákniny (mletí,drcení,sekání)	79	147,3	9,9	23,2	11,9	9,4
8143 Obsluha zařízení na výrobu papíru, kartonu a lepenky	205	146,8	8,6	22,7	10,7	10,1
8149 Obsluha ostatních zařiz.na zpracování dřeva a v papírnách	123	151,3	12,4	24,9	9,8	10,2
8151 Obsluha drtičů, mlýnů a míchadel při chemické výrobě	80	146,4	4,0	19,4	7,0	11,0
8159 Obsluha ostat. zařízení při chemické výrobě jinde neuved.	155	149,5	3,4	16,9	7,0	7,4
8161 Obsluha zařízení při výrobě a rozvodu elektřiny	116	157,8	4,8	8,7	1,9	5,1
8162 Obsluha parních turbín, ohřivačů a motorů	198	161,5	8,4	10,0	4,4	4,5
8163 Obsluha zařízení při úpravě, čištění a rozvodu vody	242	152,1	4,6	16,5	7,6	7,8
8171 Obsluha automatických nebo poloaut. montážních linek	1 240	147,3	7,0	21,4	13,0	7,4

Revidované výsledky ke dni 10. 3. 2010

**Průměrná měsíční odpracovaná a neodpracovaná doba zaměstnanců
podle podskupin zaměstnání KZAM-R**

kraj: Olomoucký

Podskupiny zaměstnání KZAM-R	Počet zaměstnanců přečtený podle eviden. měsíců	Odpracovaná doba		Neodpracovaná doba		
		celkem	z toho přesčas	celkem	z toho	
					nemoc	dovolená
		hod/měs	hod/měs	hod/měs	hod/měs	hod/měs
8180 Obsluha strojů a zařízení pro práce na železničním svršku	83	133,9	7,3	35,3	18,6	14,1
8211 Obsluha automat. nebo poloaut. obráb.strojů (kromě 722)	1 008	153,2	9,5	19,9	10,0	6,8
8212 Obsluha strojů na výrobu maltovin, vápna, cementu	167	150,2	7,7	20,4	8,2	10,5
8223 Obsluha strojů při konečné úpravě ochranných povlaků	113	161,0	11,2	17,3	10,2	5,8
8232 Obsluha strojů na výrobu plast. výrobků (vč. laminování)	333	155,2	8,0	14,5	10,1	3,9
8251 Obsluha tiskárenských strojů	26	153,4	1,8	19,3	8,1	11,1
8261 Obsluha strojů na úpravu vláken, dopřádání a navj. příze	106	149,6	5,7	19,6	11,3	5,3
8262 Obsluha tkacích a pletacích strojů	134	154,8	8,5	18,3	11,3	4,6
8264 Obsluha strojů na bělení, barvení, čištění, praní, žehlení	108	149,3	7,4	22,0	13,5	7,7
8273 Obsluha strojů na mletí zrn a koření	23	161,9	13,7	20,2	5,1	11,5
8274 Obsluha strojů na zpracování mouky, výrobu pečiva	446	133,2	4,2	34,1	11,4	18,8
8278 Obsluha strojů na výrobu nápojů	84	149,9	7,6	21,9	9,7	11,3
8281 Montážní dělníci montující mechanická zařízení (stroje)	618	135,7	9,1	26,7	11,9	9,1
8282 Montážní dělníci montující elektrická zařízení	807	144,2	10,4	28,8	14,5	8,4
8284 Montážní dělníci montující výrobky z kovů, pryže a plastů	337	146,7	1,5	21,0	14,9	4,7
8287 Montážní dělníci montující výrobky z kombinovaných mat.	317	146,1	4,2	20,5	11,2	6,6
8290 Obsluha jin.stacionárních zařízení a ost. montážní dělníci	147	133,7	2,4	33,7	15,4	15,8
8311 Strojvedoucí	304	143,7	12,2	23,3	6,1	12,2
8313 Dělníci zabezpeč. sestavování vlaků (brzdaři, výhybkáři)	451	140,3	8,1	23,7	8,4	12,8
8321 Řidiči osobních a malých dodávkov. automobilů, taxikáři	112	164,8	14,8	14,8	6,4	7,1
8323 Řidiči autobusů, trolejbusů a tramvají	307	167,2	12,9	17,9	8,9	8,8
8324 Řidiči nákladních automobilů a tahačů	1 003	153,3	15,8	30,9	12,5	14,0
8326 Řidiči speciálních vozidel	58	141,2	12,9	39,0	18,7	17,3
8331 Obsluha zemědělských a lesních strojů	334	137,9	2,8	35,4	16,1	12,4
8332 Obsluha zemních a příbuzných strojů	280	100,0	3,7	64,3	19,5	26,7
8333 Obsluha jeřábů, zdvihacích a podob. manipulačních zařiz.	394	152,9	9,5	22,1	11,3	7,8
8334 Obsluha vysokozdvíhových a ostatních motorových vozíků	404	153,4	9,1	20,0	9,3	7,7
9132 Pomocníci a uklízeči v kancelář., hotel., nemocnicích ap.	975	152,6	4,2	19,0	10,8	6,7
9133 Ruční pradelci a žehlíři (kromě obsluhy strojů)	27	150,9	2,2	22,3	18,0	4,3
9141 Domovníci, správci domu	27	161,6	7,3	14,0	7,7	5,7
9152 Vrátní, hlídači, uváděči a šatnářky	372	155,0	4,5	20,1	9,3	8,1
9161 Sběrači odpadků, popeláři	50	139,5	9,2	35,6	15,8	17,3
9162 Metaři, čistíči záchodků, žump, kanálů a podob. zařízení	48	145,2	2,8	20,9	7,1	12,1
9211 Pomocní a nekvalifikovaní dělníci v zemědělství	60	153,9	1,1	15,7	6,5	7,8
9312 Pomocní a nekvalifik. dělníci na stavbách a údržbě silnic	39	132,6	3,6	37,3	19,8	13,1
9313 Pomocní a nekvalifikovaní dělníci na stavbách budov	87	136,5	9,3	47,0	23,7	21,4
9321 Pomocní a nekvalifikovaní montážní a manipulační dělníci	731	153,9	9,7	20,9	11,1	7,5
9322 Ruční balíči a pytlavači	90	147,5	9,1	24,5	13,3	7,1
9323 Dělníci nádvorní skupiny (pomocní montéři)	216	146,2	1,4	20,9	8,2	12,4
9332 Obsluha povozů a zařízení poháněných zvířaty	72	107,9	0,0	55,5	22,3	25,4
9333 Vazači a nosiči břemen, přístavní dělníci (dokaři)	102	146,0	9,3	26,8	15,8	9,1
9339 Pomocní a nekvalif. prac. v dopr., ve skladech, v telekom.	832	148,3	5,9	21,1	10,8	8,2



Dodatek

Technický popis šetření

Dodatek – Technický popis šetření

Technický popis šetření přibližuje metodické postupy používané při zpracování podnikatelské sféry Regionální statistiky ceny práce (RSCP-PS). Popis je rozdělen do pěti kapitol: metoda výběru ekonomických subjektů, vstupní údaje, nejdůležitější sledované veličiny, dopočtové metody a definice vybraných pojmů.

1. Metoda výběru ekonomických subjektů

Kapitola popisuje základní soubor šetření, strukturu výběrového souboru a postup při výběru ekonomických subjektů (ES).

1.1. Základní soubor

Základním souborem RSCP-PS jsou aktivní ekonomické subjekty z registru ekonomických subjektů Českého statistického úřadu (ČSÚ), které mají 10 a více zaměstnanců a přísluší do podnikatelské sféry a do institucionálních sektorů nefinančních podniků, finančních institucí nebo vládních institucí. Ekonomické subjekty, které přísluší do podnikatelské sféry, odměňují podle zákona č. 1/1992 Sb. o mzdě, odměně za pracovní pohotovost a o průměrném výdělků. Způsob odměňování se zjišťuje pomocí registru „Automatizovaného rozpočtového informačního systému“ (ARIS), který je spravován Ministerstvem financí. Registr ekonomických subjektů (RES) je detailně popsán na internetových stránkách ČSÚ (www.czso.cz).

1.2. Struktura výběrového souboru

Statistické šetření RSCP-PS za 1. čtvrtletí 2006 zahrnuje 3094 ekonomických subjektů, které reprezentují přibližně 1164 tisíc zaměstnanců. Strukturu výběrového souboru RSCP-PS bez non-response (dále jen výběrový soubor) ukazují z různých pohledů pro 1. čtvrtletí 2006 následující tabulky.

Výběrový soubor RSCP podnikatelské sféry			
	RSCP-PS Celkem	RSCP-PS – kraj Olomoucký	
		se sídlem v kraji	se sídlem mimo kraj
Počet ekonomických subjektů	3094	176	151
Počet zaměstnanců	1164 tisíc	45 tisíc	21 tisíc

Tabulka 1

Odvětvová skladba výběrového souboru RSCP-PS – kraj Olomoucký			
Kód CZ-NACE		Počet ekonomických subjektů	
		se sídlem v kraji	se sídlem mimo kraj
A	Zemědělství, lesnictví a rybnářství	21	4
B	Těžba a dobývání	1	
C	Zpracovatelský průmysl	88	35
D	Výroba a rozvod elektřiny, plynu, tepla	4	8
E	Zásobování vodou, činnosti související s odpady	3	3
F	Stavebnictví	14	6
G	Obchod, opravy motorových vozidel	17	29
H	Doprava a skladování	3	10
I	Ubytování, stravování a pohostinství	2	2
J	Informační a komunikační činnosti	2	10
K	Peněžnictví a pojišťovnictví		21
L	Činnosti v oblasti nemovitostí	3	
M	Profesní, vědecké a technické činnosti	5	3
N	Administrativní a podpůrné činnosti	4	12
O	Veřejná správa, obrana, sociální zabezpečení	1	5
P	Vzdělávání	1	1
Q	Zdravotní a sociální péče	6	
R	Kulturní, zábavní a rekreační činnosti		2
S	Ostatní činnosti	1	

Tabulka 2

1.3. Výběr

Výběr ekonomických subjektů v RSCP-PS lze charakterizovat jako jednostupňový stratifikovaný výběr. Výběrovými jednotkami jsou ekonomické subjekty, na které se v případě vybrání vztahuje zpravodajská povinnost. Statistickými jednotkami jsou zaměstnanci, kteří jsou nositeli sledovaných statistických znaků. Základní soubor (ZS) je rozdělen do oblastí (strat) podle:

- regionů (krajů),
- velikostních kategorií,
- odvětvových skupin.

Regionem se z hlediska výběru jednotek rozumí kraj ve smyslu ústavního zákona č. 347/1997 Sb. v platném znění. Ke stratifikaci výběrové opory jsou použity tři velikostní kategorie ekonomických subjektů uvedené v tabulce 3 – Velikostní kategorie pro výběr. Stratifikační třídění obsahuje dvanáct odvětvových skupin z vybraných institucionálních sektorů podnikatelské sféry.

Vymezení strat je provedeno na základě podobnosti v charakteru ekonomické činnosti a podobnosti v zaměstnanecké struktuře.

V jednotlivých oblastech ZS, vzniklých jeho rozdělením dle příslušných stratifikačních kritérií, je vybrán stanovený podíl ekonomických subjektů. Největší subjekty s 1000 a více zaměstnanci jsou zařazeny do šetření všechny (výběr s pravděpodobností rovnou 1), u ekonomických subjektů s 250 až 999 zaměstnanci se postupně navyšuje výběrový podíl tak, aby od roku 2007 činil 100%. Menší subjekty s 10 až 249 zaměstnanci jsou vybírány v jednotlivých stratech systematickým náhodným výběrem s nestejnými pravděpodobnostmi bez vracení. Pravděpodobnosti výběru se liší podle velikosti subjektu a jejich výše je určena výběrovým podílem uvedeným v tabulce 3. Výběrový soubor ekonomických subjektů s 10 až 249 zaměstnanci se obměňuje metodou rotujícího panelu s periodou rotace devět let, tzn. k plné obměně dojde za devět let.

Velikostní kategorie pro výběr		
Kategorie	Počet zaměstnanců	Výběrový podíl [%]
1	10 až 49	4,5
2	50 až 249	15
3	250 až 999	80
4	1000 a více	100

Tabulka 3

2. Vstupní údaje

Kapitola popisuje sběr dat do šetření RSCP-PS, nejdůležitější vstupní údaje a používané klasifikace a číselníky.

2.1. Sběr dat

Ekonomické subjekty, na které se vztahuje zpravodajská povinnost, vykazují do statistického šetření RSCP-PS údaje o všech zaměstnancích v pracovním poměru. Vybraná zpravodajská jednotka předává data na Ministerstvo práce a sociálních věcí, které je orgánem vykonávajícím státní statistickou službu. Termínem pro předání dat od respondenta je konec měsíce následujícího po skončení sledovaného období.

Předávaná data mají formu databázových souborů a obsahují informace o zaměstnavateli a zaměstnancích. U více než 90 % respondentů je zdrojem dat pro šetření mzdový a personální systém. Datové soubory jsou předávány ve více než 90 % případů elektronickou poštou, zbylá část respondentů posílá data na disketě, případně na papírových formulářích.

Pro kontrolu a opravu dat, připravených mzdovým a personálním systémem respondenta, případně pro pořízení vstupních dat, je určen "Pořizovací program ISPV 2006", který se musí před použitím nainstalovat na lokální disk.

Poživovací program řeší i zabezpečení dat při přenosu od respondenta ke zpracovateli. Používá přitom hybridní šifrování s veřejným a privátním klíčem. Veřejný klíč je součástí instalace pořizovacího programu, privátní klíč je uložen na interním serveru zpracovatele. Zašifrovaná data se ukládají do souboru s formátem S/MIME verze 3.

2.2. Nejdůležitější vstupní údaje

Šetření RSCP-PS se čtvrtletní periodicitou monitoruje výdělkovou úroveň a odpracovanou dobu jednotlivých zaměstnání podle klasifikace KZAM-R v České republice.

Hodinový výdělek je přímo zjišťovaný údaj, který je definován jako průměrný hrubý hodinový výdělek zaměstnance v posledním čtvrtletí sledovaného období (§ 17 zákona č. 1/1992 Sb.). Jedná se o podíl hrubé mzdy a odpracované doby za rozhodné čtvrtletí. Hodinový výdělek je krátkodobým indikátorem výdělkové úrovně.

Hrubá měsíční mzda, vypočtená z hrubé mzdy za sledované období, je druhým indikátorem, který ukazuje výdělkovou úroveň. Hrubá mzda je součtem mzdy za práci, náhrad mzdy a odměn za pracovní pohotovost, které jsou přímo sbíranými položkami. Mzda je definována jako mzda za práci podle § 4 zákona č. 1/1992 Sb., o mzdě, odměně za pracovní pohotovost a průměrném výdělku ve znění pozdějších předpisů. Šetření RSCP-PS sleduje i strukturu hrubé měsíční mzdy, tj. prémie a odměny, příplatky za přesčas, ostatní příplatky, náhrady a odměny za pracovní pohotovost. Hrubá měsíční mzda a její složky se vztahují k celému sledovanému období, které zahrnuje dobu od počátku roku do konce čtvrtletí, za které se šetření provádí.

Šetření RSCP-PS dále sleduje pracovní dobu zaměstnanců. Vstupní věta o zaměstnanci obsahuje odpracovanou dobu od počátku roku a z ní počet přesčasových hodin. Odpracovaná doba u zaměstnanců odměňovaných měsíční mzdou nezahrnuje dobu svátků v jinak pracovních dnech. Věta dále obsahuje celkovou neodpracovanou dobu od počátku roku, z ní počet hodin nemoci a dovolené.

2.3. Klasifikace a číselníky

RSCP-PS používá standardní statistické klasifikace a číselníky (podrobněji popsane na www.czso.cz). Použití platných statistických klasifikací je závazné jak pro orgán vykonávající státní statistickou službu, tak pro zpravodajské jednotky, které poskytují údaje pro statistické zjišťování. Proto i RSCP-PS používá následující klasifikace a číselníky:

KZAM-R **Klasifikace zaměstnání**; vydáno sdělením ČSÚ č. 492/2003 Sb. ze dne 18. prosince 2003 o vydání rozšířené Klasifikace zaměstnání KZAM-R.

- CZ-ICSE** **Klasifikace postavení v zaměstnání;** vydáno sdělením ČSÚ č. 494/2003 Sb. ze dne 18. prosince 2003 o vydání Klasifikace postavení v zaměstnání.
- KKOV** **Klasifikace kmenových oborů vzdělání;** vydáno sdělením ČSÚ č. 320/2003 Sb. ze dne 9. září 2003 o zavedení Klasifikace kmenových oborů vzdělání. Poslední aktualizace byla provedena k 1. září 2006 sdělením ČSÚ č. 391/2006 Sb. ze dne 20. července 2006 o aktualizaci Klasifikace kmenových oborů vzdělání.
- CZ-NUTS** **Klasifikace územních statistických jednotek;** vydáno sdělením ČSÚ č. 490/2003 Sb. ze dne 18. prosince 2003 o vydání Klasifikace územních statistických jednotek. Poslední aktualizace byla provedena k 1. květnu 2004 sdělením ČSÚ č. 228/2004 Sb. ze dne 14. dubna 2004 o aktualizaci Klasifikace územních statistických jednotek.
- CZ-NACE¹** **Klasifikace ekonomických činností (CZ-NACE);** vydáno sdělením ČSÚ č. 244/2007 Sb. ze dne 18. září 2007 o zavedení Klasifikace ekonomických činností.
- CZ-GEONOM** **Klasifikace zemí;** vydáno sdělením ČSÚ č. 487/2003 Sb. ze dne 18. prosince 2003 o vydání Klasifikace zemí. Poslední aktualizace byla provedena k 1. červenci 2005 sdělením ČSÚ č. 243/2005 Sb. ze dne 9. června 2005 o aktualizaci Klasifikace zemí.

¹ Revidovaná výsledková publikace využívá z důvodu srovnání s novějšími výsledky klasifikaci CZ-NACE (původní verze využívala klasifikaci OKEČ).

3. Nejdůležitější sledované veličiny

Kapitola popisuje nejdůležitější sledované veličiny, algoritmy jejich výpočtu a kritéria pro zahrnutí zaměstnanců do dalších výpočtů.

3.1. Hodinový výdělek

Hodinový výdělek je přímo zjišťovaná veličina. Do výpočtu charakteristik hodinového výdělku jsou zařazeni zaměstnanci, kteří byli v evidenčním stavu v posledním dnu sledovaného období.

3.2. Hrubá měsíční mzda

Hrubá měsíční mzda se vztahuje k celému sledovanému období, tedy k 1. čtvrtletí, k 1. - 2. čtvrtletí, k 1. - 3. čtvrtletí, nebo k 1. - 4. čtvrtletí. Na rozdíl od hodinového výdělku musí být hrubá měsíční mzda vypočtena z dalších přímo zjišťovaných mzdových položek a nemzdových plnění.

Hrubá mzda je v RSCP-PS definována jako součet mzdy za práci, náhrady mzdy a odměny za pracovní pohotovost. Hrubá měsíční mzda zaměstnance se vypočte podle vzorce:

$$\text{HMM} = \frac{\text{MZDA} + \text{NAHRADY} + \text{POHOTOV}}{\text{MESPLAC}_{\text{prep}}}$$

kde :

HMM	je hrubá měsíční mzda zaměstnance,
MZDA	je mzda za práci zaměstnance v kumulaci za sledované období (vstupní položka věty o zaměstnanci),
NAHRADY	jsou náhrady mzdy zaměstnance v kumulaci za sledované období (vstupní položka věty o zaměstnanci),
POHOTOV	je odměna za pracovní pohotovost zaměstnance v kumulaci za sledované období (vstupní položka věty o zaměstnanci),
MESPLAC _{prep}	je počet přepočtených placených měsíců zaměstnance, tj. počet měsíců, odpovídajících součtu odpracované doby a doby, po kterou pobíral náhrady mzdy.

Počet přepočtených placených měsíců MESPLAC_{prep} je roven počtu kalendářních měsíců v případě, že zaměstnanec s plným pracovním úvazkem po celé sledované období pracoval nebo pobíral náhrady mzdy. Pokud zaměstnanec byl v evidenčním stavu kratší dobu než sledované období, bude jeho počet placených měsíců zkrácen poměrem počtu pracovních dnů v evidenčním stavu a ve sledovaném období. Podobně se počet placených měsíců zkrátí, pokud zaměstnanec měl jinou absenci než absenci s náhradou mzdy (např. nemoc), případně měl sjednán kratší pracovní úvazek.

Hrubá měsíční mzda za určitou skupinu zaměstnanců je vážená charakteristika, v níž hrubá měsíční mzda určitého zaměstnance má váhu, odpovídající počtu jeho placených měsíců za sledované období (tzv. váha placené doby). Tento způsob výpočtu umožňuje korektní srovnání mzdové úrovně jednotlivých zaměstnání a srovnávání v čase.

Sestavy s hrubou měsíční mzdou, diferenciací a strukturou hrubé mzdy obsahují také měsíční placenou dobu. Tento údaj ukazuje počet placených hodin (odpracovaná doba a doba náhrad) za placený měsíc a je v souladu s výpočtem hrubé měsíční mzdy.

Pro zahrnutí zaměstnance do výpočtů hrubé měsíční mzdy se uplatňují následující kritéria:

- přepočtený počet placených měsíců zaměstnance je alespoň jeden měsíc,
- stanovená týdenní pracovní doba na dané pracovní místo je alespoň 30 hodin (dle doporučení Eurostatu).

3.3. Měsíční odpracovaná a neodpracovaná doba

Měsíční odpracovaná (resp. neodpracovaná) doba se stejně jako hrubá měsíční mzda vztahuje k celému sledovanému období tj. k 1. čtvrtletí, k 1. - 2. čtvrtletí, k 1. - 3. čtvrtletí, nebo k 1. - 4. čtvrtletí.

Měsíční odpracovaná doba zaměstnance se vypočte podle vzorce:

$$\text{ODPRACD}_{\text{mes}} = \frac{\text{ODPRACD}}{\text{MESEVID}_{\text{prep}}}$$

kde :

- ODPRACD_{mes} je měsíční odpracovaná doba zaměstnance,
 ODPACD je odpracovaná doba zaměstnance v kumulaci za sledované období (vstupní položka věty o zaměstnanci),
 MESEVID_{prep} je počet přepočtených evidenčních měsíců zaměstnance, tj. počet měsíců, odpovídajících délce pracovního úvazku a délce pracovního poměru ve sledovaném období.

Počet přepočtených evidenčních měsíců MESEVID_{prep} je roven počtu kalendářních měsíců v případě, že zaměstnanec s plným pracovním úvazkem po celé sledované období byl v pracovním poměru a nebyl na mateřské či rodičovské dovolené. Pokud zaměstnanec byl v evidenčním stavu kratší dobu, než sledované období, bude jeho počet evidenčních měsíců zkrácen poměrem počtu pracovních dnů v evidenčním stavu a ve sledovaném období. Podobně se počet evidenčních měsíců zkrátí, pokud zaměstnanec měl sjednán kratší pracovní úvazek.

Měsíční odpracovaná doba za určitou skupinu zaměstnanců je vážená charakteristika, v níž měsíční odpracovaná doba určitého zaměstnance má váhu, odpovídající počtu jeho evidenčních měsíců ve sledovaném období (tzv. váha

evidenční doby). Pro zahrnutí zaměstnance do výpočtů měsíční odpracované doby se uplatňují stejná kritéria jako u hrubé měsíční mzdy.

Obdobně jako odpracovaná doba se počítají měsíční neodpracovaná doba a také průměrné měsíční údaje o přesčasu, dovolené a nemoci.

4. Dopočtové metody

Kapitola dopočtové metody obsahuje řešení neodpovědí a popis metody vážení, hodnocení kvality odhadů a přehled publikovaných tabulek podle použitých vah.

4.1. Řešení neodpovědí a metoda vážení

Problém neodpovědí (tzv. non-response) či z dalších důvodů nepoužitelných dat od vybraného ekonomického subjektu je v RSCP-PS řešen metodou historické imputace a metodou upravující podnikové váhy respondentům.

Metoda vážení, používaná v RSCP-PS, umožňuje získat z dat výběrového souboru odhady charakteristik (parametrů) základního souboru. Odhady charakteristik zaměstnanecké populace základního souboru RSCP-PS jsou publikovány ve všech tabulkách s výjimkou tabulek s tříděním podle jednotlivých zaměstnání. Základem podnikových vah jsou váhové koeficienty, které vycházejí z pravděpodobnosti výběru každého ekonomického subjektu. Po úpravě vah z důvodu non-response se získají konečné podnikové váhy pomocí dopočtu na aktuální počet ES v základním souboru v rámci jednotlivých vážících strat. Podnikové váhy zvyšují při výpočtech odhadů význam dat ekonomických subjektů s relativně malým zastoupením ve výběrovém souboru. Relativně nejméně zastoupené jsou ve výběrovém souboru RSCP-PS ekonomické subjekty s 10-49 zaměstnanci, a proto mají největší váhy při výpočtech odhadů.

Výpočet váhy jednotlivých zaměstnanců je závislý na typu tabulky a také na typu publikovaného ukazatele. Přehled všech publikovaných tabulek s uvedením použitých vah je uveden v oddíle 4.3. Váha zaměstnance je součinem vah používaných v daném typu tabulkové sestavy.

Tabulky s tříděním podle podskupin zaměstnání KZAM-R (PS-V5, PS-M5 a PS-T5) obsahují charakteristiky výběrového souboru. Při interpretaci výsledků je nutno mít na zřeteli, že charakteristiky výběrového souboru nelze automaticky pokládat za odhady platné pro celou zaměstnaneckou populaci. Výběrové charakteristiky jsou ovlivněny větším relativním zastoupením velkých ekonomických subjektů ve výběrovém souboru RSCP-PS.

4.2. Kvalita odhadů

Odhadované charakteristiky podléhají dvěma typům chyb – výběrovým chybám a nevýběrovým chybám. Výběrové chyby jsou způsobeny faktorem náhody při pravděpodobnostním výběru RSCP-PS. Hodnoty výběrových chyb není možné z výběrového souboru RSCP-PS dostatečně přesně kvantifikovat, nicméně používaná stratifikace výrazně snižuje jejich výši. Nevýběrové chyby bývají způsobeny především špatnou kvalitou dat předávaných respondenty (neúplné a chybné údaje) a jejich vliv je snižován několikastupňovými kontrolními mechanismy a častými kontakty zpracovatele šetření s respondenty.

4.3. Přehled publikovaných tabulek podle použitých vah

Hodinový výdělek				
Tabulka	Třídící kritérium	Podniková váha	Váha placené doby	Váha evidenční doby
PS-V0	Celý kraj	X		
PS-V1	HL. třídy zaměstnání KZAM-R	X		
PS-V2	Věkové kategorie	X		
PS-V4	Vzdělání	X		
PS-V5	Podskupiny zaměstnání KZAM-R			
PS-V6	Kategorie zaměstnání	X		
PS-V8	Pohlaví	X		

Tabulka 4

Hrubá měsíční mzda				
Tabulka	Třídící kritérium	Podniková váha	Váha placené doby	Váha evidenční doby
PS-M0	Celý kraj	X	X	
PS-M1	HL. třídy zaměstnání KZAM-R	X	X	
PS-M5	Podskupiny zaměstnání KZAM-R		X	

Tabulka 5

Odpracovaná a neodpracovaná doba				
Tabulka	Třídící kritérium	Podniková váha	Váha placené doby	Váha evidenční doby
PS-T5	Podskupiny zaměstnání KZAM-R			X

Tabulka 6

5. Definice vybraných pojmů

Ekonomický subjekt	Ekonomický subjekt je právnický subjekt nebo fyzická osoba s postavením podnikatele, zapsaná do registru ekonomických subjektů ČSÚ. Každému ekonomickému subjektu se přiděluje identifikační číslo (IČ).
Organizační jednotka	Z hlediska mzdové statistiky RSCP se dělí ekonomické subjekty na organizační jednotky podle okresu, ve kterém jejich zaměstnanci působí. Organizační jednotku tvoří všichni zaměstnanci ekonomického subjektu, kteří působí ve stejném okrese.
Zpravodajská jednotka	Zpravodajskou jednotkou je právnická osoba, organizační složka státu nebo fyzická osoba, od níž se požaduje poskytnutí údajů ve statistickém zjišťování podle zákona č. 89/1995 Sb., o státní statistické službě, ve znění pozdějších předpisů.
Sledované období	Sledované období je období od začátku roku do konce čtvrtletí, za které se provádí výběrové statistické zjišťování.
Podnikatelská sféra	Do podnikatelské sféry patří subjekty, které odměňují podle zákona č. 1/1992 Sb., o mzdě, odměně za pracovní pohotovost a o průměrném výdělku ve znění pozdějších předpisů.
Nepodnikatelská sféra	Do nepodnikatelské sféry patří organizace, které odměňují podle zákona č. 143/1992 Sb., o platu a odměně za pracovní pohotovost v rozpočtových a některých dalších organizacích a orgánech ve znění pozdějších předpisů.
Základní soubor	Základním souborem RSCP-PS jsou aktivní ekonomické subjekty podnikatelské sféry z registru ekonomických subjektů ČSÚ, které mají 10 a více zaměstnanců a přísluší do institucionálních sektorů nefinanční podniky, finanční instituce nebo vládní instituce.