



INFORMAČNÍ SYSTÉM O PRŮMĚRNÉM VÝDĚLKU

**rok
2014
Platová sféra**

Výsledky ke dni 25.3.2015

WWW.ISPV.CZ

Copyright - MPSV ČR

Publikace ani její část nesmí být kopírována, rozšiřována a zařazována do informačních systémů v jakékoliv formě (elektronické, mechanické, optické, magnetické aj.) bez písemného souhlasu

Ministerstva práce a sociálních věcí

Zpracovatel: TREXIMA, spol. s r.o., tř. T. Bati 299, 764 21 Zlín - Louky

OBSAH

Úvodní část

Základní informace o ISPV.....	7
Základní metodické přístupy	8
Popis publikovaných tabulek	9
Komentář k výsledkům za rok 2014	10

Výsledková část - platová sféra ČR

Hrubý měsíční plat

Základní informace o hrubém měsíčním platu	15
Hrubý měsíční plat podle pohlaví a věku	16
Hrubý měsíční plat podle vzdělání.....	18
Hrubý měsíční plat podle krajů.....	20
Hrubý měsíční plat podle státního občanství	22
Hrubý měsíční plat podle sekcí ekonomických činností CZ-NACE.....	22
Hrubý měsíční plat podle hlavních tříd a tříd zaměstnání CZ-ISCO.....	24
Hrubý měsíční plat podle podskupin a kategorií zaměstnání CZ-ISCO.....	28

Měsíční odpracovaná a neodpracovaná doba

Základní informace o měsíční odpracované a neodpracované době.....	43
Měsíční odpracovaná a neodpracovaná doba podle pohlaví a věku	44
Měsíční odpracovaná a neodpracovaná doba podle vzdělání	45
Měsíční odpracovaná a neodpracovaná doba podle krajů	45
Měsíční odpracovaná a neodpracovaná doba podle státního občanství.....	46
Měsíční odpracovaná a neodpracovaná doba podle sekcí ekonomických činností CZ-NACE	46
Měsíční odpracovaná a neodpracovaná doba podle hlavních tříd a tříd zaměstnání CZ-ISCO	47
Měsíční odpracovaná a neodpracovaná doba podle podskupin a kategorií zaměstnání CZ-ISCO	49

Dodatek - Technický popis šetření

1. Koncepce šetření	59
1.1 Hrubý měsíční plat	59
1.2 Struktura výběrového souboru ISPV-PLS	59
2. Vstupní údaje	61
2.1 Sběr dat	61
2.2 Nejdůležitější vstupní údaje	61
2.3 Kvalita údajů	61
2.4 Klasifikace a číselníky	61
3. Nejdůležitější sledované ukazatele	63
3.1 Hrubý měsíční plat	63
3.2 Měsíční odpracovaná a neodpracovaná doba	64
4. Definice vybraných pojmů	66

Příloha

Dotazník	69
----------------	----



Úvodní část

VSS XXX

Základní informace o ISPV

Informační systém o průměrném výdělku (ISPV) je systém pravidelného monitorování výdělkové úrovně a pracovní doby zaměstnanců v České republice formou statistického šetření. Sledovanými ukazateli výdělkové úrovně jsou hrubá měsíční mzda (plat) a hodinový výdělek. Šetření je obsahově harmonizováno se strukturálním šetřením EU „Structure of Earnings Survey“, viz nařízení Komise (ES) č. 1916/2000 ve znění pozdějších předpisů. Gestorem šetření je Ministerstvo práce a sociálních věcí (MPSV). K průběhu šetření a k výstupům se vyjadřuje komise, složená ze zástupců MPSV, Českého statistického úřadu (ČSÚ), Ministerstva financí, České národní banky, Českomoravské konfederace odborových svazů, Svazu průmyslu a dopravy ČR, CERGE-EI, VŠE v Praze a dalších institucí. Zpracovatelem ISPV je TRIXIMA, spol. s r.o. (www.trexima.cz).

Šetření ISPV sleduje výdělky ve mzdové i platové sféře. Ve mzdové sféře je zjišťování prováděno pod názvem „Čtvrtletní šetření o průměrném výdělku“ a je zařazeno do programu statistických zjišťování vyhlášených ČSÚ ve sbírce zákonů pro příslušný kalendářní rok (viz příloha č. 2 k vyhlášce č. 348/2013 Sb., o Programu statistických zjišťování na rok 2014) a pro vybrané ekonomické subjekty je povinné. Čtvrtletně jsou zjišťovány základní údaje o mzdách, pracovní době a počtu zaměstnanců. Pololetně jsou navíc zjišťovány podrobné údaje o mzdách, hodinových výdělcích a pracovní době jednotlivých zaměstnanců. Zdrojem dat pro platovou sféru je Informační systém o platech, který je spravován Ministerstvem financí a je realizován s pololetní periodou.

Publikace ISPV o mzdách a pracovní době je v odvětvovém třídění vydávána každé čtvrtletí. V každém sudém čtvrtletí je publikace rozšířena o informace o hodinových výdělcích. Vedle čtvrtletních publikací vycházejí vždy za 1. pololetí a za celý rok publikace za mzdovou a platovou sféru s údaji o mzdách a pracovní době v podrobných klasifikacích, zejména podle jednotlivých zaměstnání. Jednou ročně jsou v rámci „Regionální statistiky ceny práce“ (RSCP) vydávány publikace za jednotlivé kraje ČR.

Výsledkové publikace ISPV ve formátu Excel a ve formátu PDF jsou k dispozici na internetových stránkách MPSV (www.mpsv.cz) v sekci *Příjmy a životní úroveň*. Regionální statistika je zveřejňována na stránkách portal.mpsv.cz v sekci *Zaměstnanost* v podsekci *Statistika* pod odkazem *Statistika výdělků*. Všechny výsledkové publikace, aktuální studie a analýzy z oblasti odměňování nabízí portál www.ispv.cz. Ten zároveň slouží jako podpora respondentům ISPV, kteří zde naleznou všechny potřebné informace a podpůrné nástroje pro zasílání dat.

Ministerstvo práce a sociálních věcí děkuje všem respondentům šetření za přípravu vstupních dat pro šetření. Svědomitý přístup respondentů a dodržování termínů pro předání dat umožňují pravidelně uveřejňovat tuto publikaci.

Základní metodické přístupy

Tato publikace přináší charakteristiky hrubého měsíčního platu a pracovní doby získané za platovou sféru v rámci šetření ISPV (ISPV-PLS). V ISPV se zařazují do platové sféry ekonomické subjekty, které odměňují platem podle § 109 odst. 3 zákona č. 262/2006 Sb., zákoníku práce, ve znění pozdějších předpisů. Zdrojem dat je Informační systém o platech, který je spravován Ministerstvem financí a je realizován s pololetní periodou.

Primárním výsledkem ISPV jsou statistiky platové úrovně jednotlivých zaměstnání (v klasifikaci CZ-ISCO) v ČR, dále statistiky platů a pracovní doby v členění podle charakteristik zaměstnance i zaměstnavatele. Roční zjišťování hrubých platů, odpracované a neodpracované doby je zdrojem údajů pro šetření Struktura mezd zaměstnanců zajišťovaného ČSÚ.

Vedle podnikového výkaznictví ČSÚ je ISPV dalším zdrojem informací o mzdách a platech v České republice. Výkaznictví ČSÚ sbírá údaje o evidenčním počtu zaměstnanců a vyplacených mzdách za ekonomický subjekt a publikuje průměrné mzdy v členění podle podnikových charakteristik. Jeho účelem je makroekonomický pohled na jednotlivá odvětví ekonomiky v rámci dlouhé časové řady. Naproti tomu údaje z ISPV slouží primárně k porovnávání mzdové úrovně jednotlivých skupin zaměstnanců – při znalosti mzdové diferenciaci, mzdových složek, pracovní doby – mezi sebou v podrobné klasifikaci zaměstnání CZ-ISCO a v různých krajích. Navíc umožňuje standardizované srovnání mezi jednotlivými zeměmi EU. Při srovnávání výsledků průměrných mezd ČSÚ a ISPV je třeba vzít v úvahu rozdílnou definici platové sféry podle ISPV a nepodnikatelské sféry podle ČSÚ a rozdílný způsob přepočtu zaměstnanců (na plné úvazky podle ČSÚ a na plně placenou dobu podle ISPV).

Popis publikovaných tabulek

Tabulky v publikaci jsou rozděleny podle sledovaných ukazatelů do dvou základních okruhů. Charakteristiky hrubého měsíčního platu, strukturu platu a průměrnou placenou dobu najdete v tabulkách s označením PLS-Mx a charakteristiky měsíční odpracované a neodpracované doby v tabulkách s označením PLS-Tx. V záhlaví každé tabulky naleznete popis období, sféry a typ tabulky.

Tabulky typu Mx obsahují údaj o počtu zaměstnanců přepočteném podle placených měsíců (podrobnější vysvětlení v kapitole 3.1 Technického dodatku), dále nejvýznamnější charakteristiky platové diferenciací (viz tabulka níže), průměrný plat a jeho složení (podíl odměn, příplatků a náhrad) a nakonec odpovídající měsíční placenou dobu.

Tabulky typu Tx obsahují údaj o počtu zaměstnanců přepočteném podle evidenčních měsíců (podrobnější vysvětlení v kapitole 3.2 Technického dodatku), dále průměrnou měsíční pracovní dobu s uvedením výše přesčasu a neodpracovanou dobu s uvedením doby dovolené a nemoci.

Statistické charakteristiky používané ve výsledkových tabulkách:

1. decil	První decil je hodnota, pod kterou leží 10 % nejnižších hodnot sledovaného znaku.
1. kvartil	První kvartil je hodnota, pod kterou leží 25 % nejnižších hodnot sledovaného znaku.
Medián	Medián je hodnota uprostřed vzestupně uspořádané řady hodnot sledovaného znaku, polovina hodnot je nižší než medián a druhá polovina je vyšší než medián.
3. kvartil	Třetí kvartil je hodnota, nad kterou leží 25 % nejvyšších hodnot sledovaného znaku.
9. decil	Devátý decil je hodnota, nad kterou leží 10 % nejvyšších hodnot sledovaného znaku.
Průměr	Průměr je počítán jako vážený (případně nevážený) aritmetický průměr sledovaného znaku.

Ostatní symboly používané ve výsledkových tabulkách:

Neuvedeno	Označení "Neuvedeno" specifikuje kategorii zaměstnanců, u které nebyl uveden kód příslušného třídícího znaku.
*	Symbol "*" označuje nezveřejnitelný údaj z důvodu malého počtu zaměstnanců (méně než 50).

Komentář k výsledkům za rok 2014

Základní údaje o platech

Z údajů obsažených v Informačním systému o průměrném výdělků (ISPV) za rok 2014 v platové sféře vyplývá růst průměrného i mediánového hrubého měsíčního platu. Medián hrubého měsíčního platu dosáhl v roce 2014 výše 25 393 Kč, meziročně vzrostl o 3,4 %. Průměrný hrubý měsíční plat dosáhl úrovně 26 793 Kč, a zvýšil se tak o 2,9 %. Rozdíl mezi průměrným hrubým měsíčním platem a mediánem hrubého měsíčního platu v roce 2014 činil 1 400 Kč. Osmdesát procent zaměstnanců pobíralo platy v rozpětí 14 633 Kč až 38 754 Kč, decilový poměr byl 2,6 (poměr hodnoty devátého a prvního decilu).

Platy podle pohlaví a věku

Z hlediska pohlaví rostly hrubé měsíční platy na mediánu rychleji mužům než ženám. Úroveň platů žen je dlouhodobě nižší než úroveň platů mužů. Medián hrubých měsíčních platů u žen činil 24 454 Kč (meziroční nárůst o 3,0 %), medián hrubých měsíčních platů u mužů byl vyšší o 3 081 Kč a dosáhl úrovně 27 535 Kč (meziroční nárůst o 3,9 %). Nejvyšší mediánový hrubý měsíční plat podle pohlaví byl zaznamenán v rozdílných věkových kategoriích. U žen nejvyšší medián hrubého měsíčního platu dosahoval 27 182 Kč v kategorii 60 a více let. U mužů ve věku 40 – 49 let maximální medián hrubého platu činil 30 430 Kč za měsíc.

Platy podle vzdělání

Podle vzdělání nejvyšší platy pobírali vysokoškolsky vzdělaní zaměstnanci, mediánový hrubý měsíční plat u nich byl 29 943 Kč. Nejméně měli zaměstnanci se základním a nedokončeným vzděláním (medián 13 317 Kč/měs). Středoškoláci s maturitou si vydělali výrazně více (24 877 Kč/měs) než zaměstnanci bez ní (16 381 Kč/měs), ale méně než zaměstnanci s vyšším odborným a bakalářským vzděláním (26 956 Kč/měs). Decilový poměr charakterizující variabilitu mezd se mezi úrovněmi dosaženého vzdělání výrazně nelišil, pohyboval se v intervalu od 2,0 do 2,2.

Platy podle odvětví

Ve všech hlavních odvětvových sekcích platové sféry dochází k růstu mediánu (odvětví veřejná správa, obrana, sociální zabezpečení o 4,1 %, odvětví kulturní, zábavní a rekreační činnosti o 3,8 %, odvětví zdravotní a sociální péče o 3,8 % a odvětví vzdělávání o 2,2 %) Podobně tomu bylo i u průměru. Ve všech hlavních odvětvových sekcích platové sféry dochází k růstu průměru (odvětví kulturní, zábavní a rekreační činnosti o 3,8 %, odvětví veřejná správa, obrana, sociální zabezpečení o 3,4 %, odvětví vzdělávání o 2,4 % a odvětví zdravotní a sociální péče o 2,2 %).

Platy podle zaměstnání CZ-ISCO

V roce 2014 dosáhl medián hrubého měsíčního platu manuálních pracovníků 15 545 Kč a zvýšil se tak proti stejnému období minulého roku o 4,4 %. Medián hrubého měsíčního platu nemanuálních pracovníků vzrostl o 3,3 % na 27 007 Kč.

Z pohledu hlavních tříd CZ-ISCO jsou nejlépe placení řídicí pracovníci (medián 40 641 Kč/měs). Platy těmto pracovníkům meziročně vzrostly o 2,6 % a decilový poměr dosáhl hodnoty 2,2. Nejvyšší počet zaměstnanců přepočtený na placené měsíce podle hlavních tříd CZ-ISCO byl zaznamenán u specialistů, a to 193,8 tis., jejich mediánový plat dosahoval úrovně 27 429 Kč za měsíc (nárůst o 2,6 %). Zaměstnanci hlavní třídy techničtí a odborní pracovníci byli druzí nejpočetnější (172,9 tis.), medián platu těchto pracovníků byl 26 763 Kč měsíčně (nárůst o 4,6 %). Nejnižší platy pobírali pomocní a nekvalifikovaní pracovníci, mediánový hrubý měsíční plat u nich byl 12 196 Kč, meziročně vzrostl o 1,5 % a decilový poměr dosáhl hodnoty 1,8.

Odměny

Z hlediska podílu odměn v platu ukazují aktuální výsledky šetření, že v platové sféře tvořily v roce 2014 odměny 7,2 % průměrného platu. Podíl odměn v průměrném platu u manuálních pracovníků činil 6,5 % a u nemanuálních pracovníků se podílel na průměrném platu 7,3 %. Nejvyšší podíl odměn byl ve sledovaném období zaznamenán u řídicích pracovníků (průměrně 11,9 % platu) a u kvalifikovaných pracovníků v zemědělství, lesnictví a rybářství (9,4 % platu). Nejnižší podíl odměn byl vykázan u pracovníků ve službách a prodeji (5,8 % platu) a u technických a odborných pracovníků (5,9 % platu).

Odpracovaná a neodpracovaná doba

S vývojem platu úzce souvisí i vývoj odpracované, příp. neodpracované doby. V roce 2014 odpracovali zaměstnanci 143,3 hodiny za měsíc z toho 1,7 hodiny přesčas. Průměrný počet neodpracovaných hodin zahrnuje hodiny neodpracované z důvodu dovolené, svátků v jinak pracovní dny, překážek v práci, pracovní neschopnosti, ošetřování člena rodiny, atd. Nejsou zde zahrnuty hodiny neodpracované z důvodu dočasné pracovní neschopnosti a ošetřování člena rodiny. V platové sféře činila neodpracovaná doba 31,0 hodiny měsíčně.

Odpracovaná doba a neodpracovaná doba podle pohlaví

Podle pohlaví měli vyšší měsíční odpracovanou dobu muži, a to 145,7 hodiny z toho 2,7 hodiny přesčas, ženy odpracovaly 142,0 hodiny za měsíc z toho 1,1 hodiny přesčas. Ženy měly více neodpracované doby (32,1 hodiny za měsíc) než muži (28,8 hodiny za měsíc). Ženy měly také více hodin dovolené (19,0 hodiny za měsíc) než muži (18,3 hodiny za měsíc). Ženy byly více nemocné (5,0 hodiny za měsíc) než muži (3,5 hodiny za měsíc).

Nejvyšší měsíční odpracovaná doba byla zaznamenána u obou pohlaví ve věkové kategorii do 20 let. U žen byla o 8,6 hodiny měsíčně vyšší oproti průměrné odpracované době žen. Muži ve věku do 20 let odpracovali o 2,7 hodiny měsíčně oproti průměrné odpracované době mužů.

Odpracovaná doba a neodpracovaná doba podle zaměstnání CZ-ISCO

Nižší odpracovanou dobu měli nemanuální pracovníci (142,8 hodiny za měsíc) oproti manuálním pracovníkům (145,1 hodiny za měsíc). Přesčasových hodin, které jsou součástí odpracované doby, měli naopak o trochu více manuální pracovníci (2,0 hodiny za měsíc) než nemanuální pracovníci (1,6 hodiny za měsíc). Manuální pracovníci nebyli v práci dle výše popsaných důvodů v průměru 28,8 hodiny za měsíc, nemanuální absentovali v průměru 31,6 hodiny za měsíc. Nemanuální pracovníci byli nemocní pouze 3,9 hodiny měsíčně, manuální pracovníci byli nemocní 6,8 hodiny za měsíc. Dovolené měly obě skupiny pracovníků opět rozdílné. Nemanuální čerpali 19,5 hodiny dovolené za měsíc, manuální 16,1 hodiny za měsíc.

Podle hlavních tříd CZ-ISCO nejvíce hodin za měsíc odpracovali zaměstnanci v ozbrojených silách (151,9 hodiny za měsíc z toho 0,9 hodiny přesčas) a obsluha strojů a zařízení, montéři (149,4 hodiny za měsíc z toho 5,5 hodiny přesčas). Nejméně hodin odpracovali specialisté (139,9 hodiny za měsíc z toho 1,4 hodiny přesčas) a pracovníci ve službách a prodeji (142,9 hodiny za měsíc z toho 1,8 hodiny přesčas). Specialisté vykazovali nejvíce neodpracované doby (35,4 hodiny za měsíc) společně se zaměstnanci v ozbrojených silách (33,8 hodiny za měsíc). Nejmenší absenci měli techničtí a odborní pracovníci (28,1 hodiny za měsíc) a obsluha strojů a zařízení, montéři (28,4 hodiny za měsíc).



Výsledková část **platová sféra ČR**

Základní informace o hrubém měsíčním platu

Medián hrubého měsíčního platu 25 393 Kč/měs

Index mediánu hrubého měsíčního platu vůči roku 2013 103,4 %

Diferenciace

1. decil	- 10 % hrubých měsíčních platů menších než	14 633 Kč/měs
1. kvartil	- 25 % hrubých měsíčních platů menších než	20 008 Kč/měs
Medián	- 50 % hrubých měsíčních platů menších než	25 393 Kč/měs
3. kvartil	- 25 % hrubých měsíčních platů větších než	30 771 Kč/měs
9. decil	- 10 % hrubých měsíčních platů větších než	38 754 Kč/měs

Průměr hrubého měsíčního platu 26 793 Kč/měs

Index průměru hrubého měsíčního platu vůči roku 2013 102,9 %

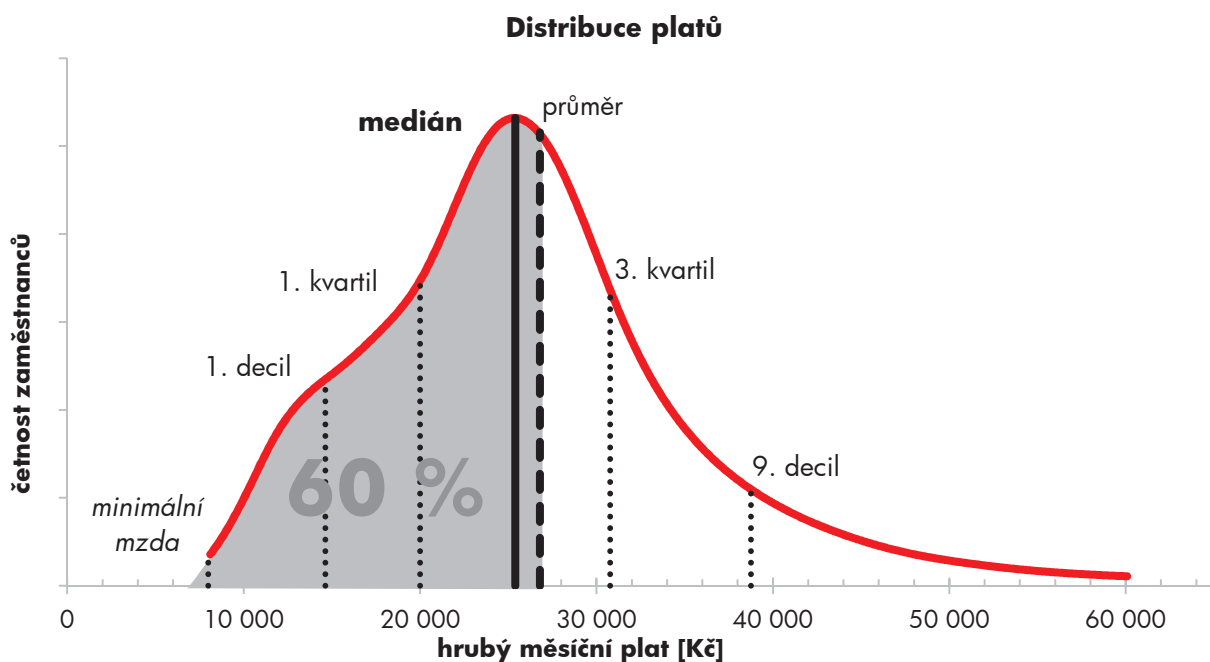
Podíl zaměstnanců s podprůměrným hrubým měsíčním platem 60,4 %

Vybrané složky hrubého měsíčního platu

Odměny	7,2 %
Příplatky	15,6 %
Náhrady	11,9 %

Průměrná placená doba 174,3 hod/měs

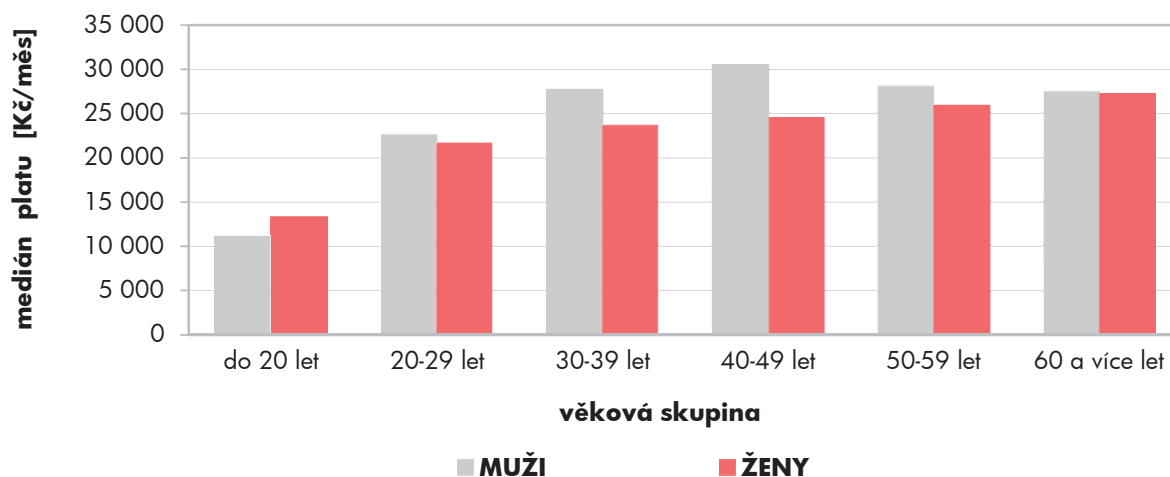
Počet zaměstnanců (přepočtený podle placených měsíců) 610,0 tis. osob



Hrubý měsíční plat podle pohlaví a věku

pohlaví/ věková skupina	počet zaměstnanců	hrubý měsíční plat	
		medián	meziroční změna
	tis. osob	Kč/měs	%
CELKEM - platová sféra ČR	610,0	25 393	103,4
do 20 let	0,4	11 742	102,2
20 – 29 let	61,3	21 934	101,7
30 – 39 let	139,4	25 130	104,2
40 – 49 let	182,2	25 860	103,4
50 – 59 let	180,3	26 366	103,2
60 a více let	46,4	27 272	102,5
MUŽI	210,7	27 535	103,9
do 20 let	0,2	11 083	102,2
20 – 29 let	24,7	22 551	101,5
30 – 39 let	60,5	27 707	104,4
40 – 49 let	55,0	30 430	104,0
50 – 59 let	48,3	28 020	103,7
60 a více let	22,0	27 386	102,0
ŽENY	399,4	24 454	103,0
do 20 let	0,2	13 272	100,3
20 – 29 let	36,7	21 607	101,8
30 – 39 let	78,9	23 566	103,6
40 – 49 let	127,2	24 549	102,7
50 – 59 let	132,1	25 821	103,1
60 a více let	24,3	27 182	102,9

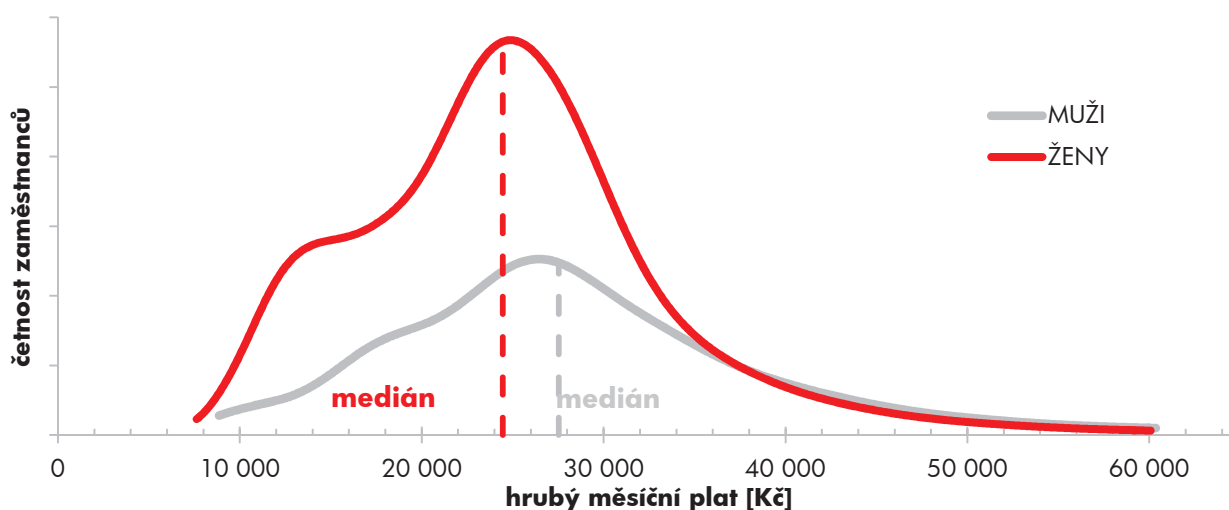
Medián hrubého měsíčního platu podle pohlaví a věku



Hrubý měsíční plat podle pohlaví a věku

diferenciace hrubého měsíčního platu				hrubý měsíční plat		složky hrubého měsíčního platu				placená doba
1. decil	1. kvartil	3. kvartil	9. decil	průměr	meziroční změna	odměny	příplatky	náhrady		
Kč/měs	Kč/měs	Kč/měs	Kč/měs	Kč/měs	%	%	%	%	hod/měs	
14 633	20 008	30 771	38 754	26 793	102,9	7,2	15,6	11,9	174,3	
8 819	9 836	15 220	18 223	12 910	101,7	5,5	7,4	7,2	175,2	
14 183	17 392	25 569	29 652	22 095	102,1	6,9	14,6	11,2	174,4	
15 875	20 617	30 236	36 999	26 430	103,7	7,4	17,0	11,6	174,5	
14 640	20 596	31 515	39 480	27 324	103,2	7,2	16,1	11,8	174,1	
14 075	20 261	31 553	40 072	27 451	102,8	7,1	14,5	12,3	174,2	
14 932	20 675	34 064	45 744	29 562	101,6	7,6	15,5	11,9	174,8	
16 716	21 978	34 475	44 233	29 957	102,5	7,1	19,9	11,0	174,5	
8 635	9 222	12 349	16 831	11 804	100,3	4,6	7,4	7,0	175,5	
13 371	17 155	26 432	29 979	22 363	102,0	5,9	18,2	10,3	174,0	
18 410	23 151	33 050	40 691	29 379	103,0	7,2	21,1	10,7	174,7	
18 823	24 504	37 568	47 009	32 806	102,6	7,1	21,3	10,9	174,1	
16 104	21 441	36 266	47 823	30 945	102,7	7,5	18,5	11,5	174,6	
15 669	20 370	36 278	50 155	30 931	101,4	7,7	17,3	11,6	175,3	
13 875	19 050	29 113	35 365	25 124	103,0	7,3	12,9	12,5	174,2	
9 239	10 975	16 503	20 624	14 167	102,2	6,4	7,5	7,3	174,9	
14 599	17 523	24 883	29 355	21 915	102,2	7,6	12,1	11,8	174,7	
14 114	18 963	27 527	33 393	24 172	103,7	7,7	13,1	12,6	174,4	
13 706	19 097	28 764	34 875	24 953	102,8	7,3	13,1	12,4	174,1	
13 646	19 757	30 435	37 023	26 175	102,9	6,9	12,7	12,7	174,1	
14 218	21 045	32 647	42 051	28 321	102,3	7,4	13,7	12,2	174,3	

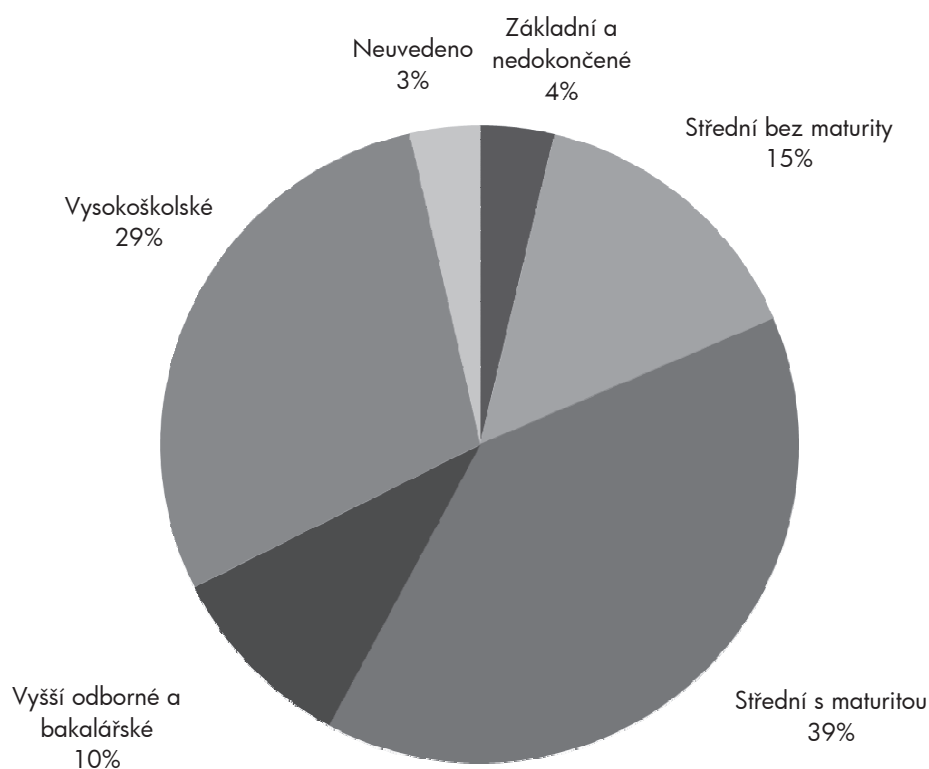
Distribuce platů podle pohlaví



Hrubý měsíční plat podle vzdělání

stupeň dosaženého vzdělání (KKOV)		počet zaměstnanců tis. osob	hrubý měsíční plat	
			medián	meziroční změna
			Kč/měs	%
Základní a nedokončené	A-C	22,7	13 317	102,0
Sřední bez maturity	D,E,H,J	90,3	16 381	103,6
Sřední s maturitou	K-M	239,8	24 877	103,8
Vyšší odborné a bakalářské	N,P,R	59,6	26 956	103,5
Vysokoškolské	T,V	176,1	29 943	102,7
Neuvedeno		21,5	24 593	102,0
CELKEM - platová sféra ČR		610,0	25 393	103,4

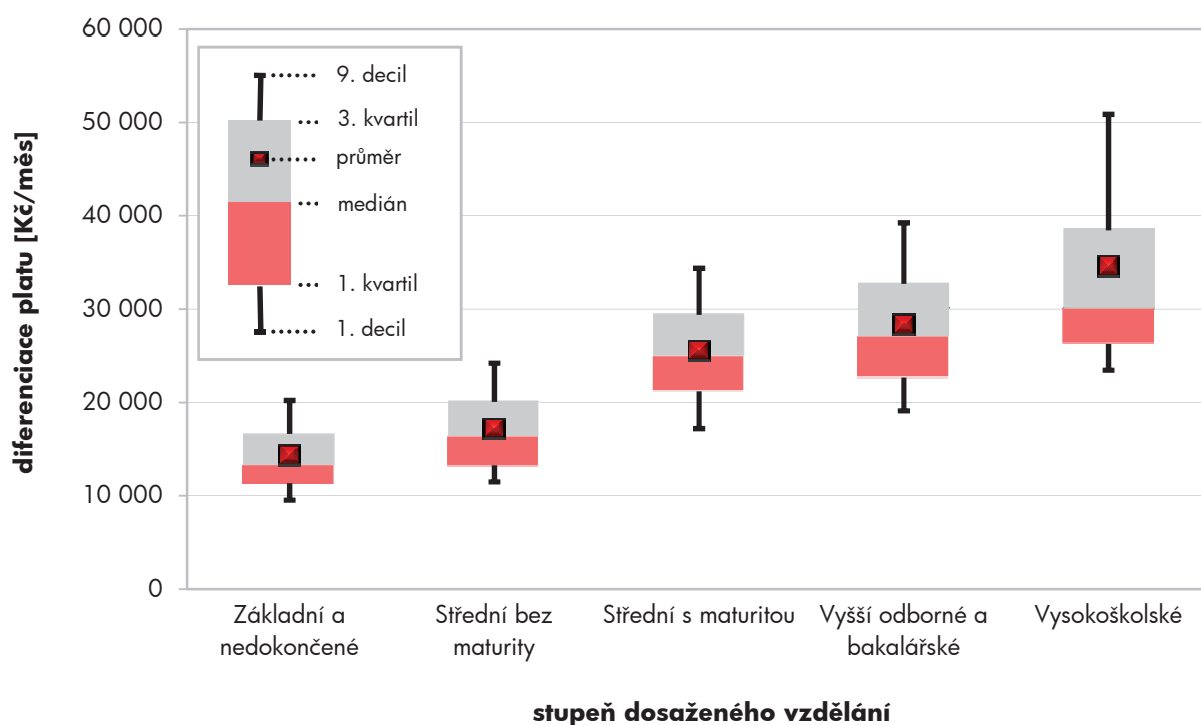
Struktura zaměstnanců podle vzdělání



Hrubý měsíční plat podle vzdělání

diferenciace hrubého měsíčního platu				hrubý měsíční plat		složky hrubého měsíčního platu			placená doba
1. decil	1. kvartil	3. kvartil	9. decil	průměr	meziroční změna	odměny	příplatky	náhrady	
Kč/měs	Kč/měs	Kč/měs	Kč/měs	Kč/měs	%	%	%	%	hod/měs
9 544	11 376	16 631	20 220	14 355	102,6	5,8	11,6	10,1	174,5
11 505	13 275	20 080	24 219	17 221	103,3	6,7	14,5	9,8	174,9
17 205	21 214	29 389	34 390	25 555	103,6	6,2	16,0	11,3	173,5
19 119	22 671	32 741	39 265	28 324	102,9	6,2	17,5	12,1	173,8
23 470	26 281	38 459	50 875	34 615	102,1	8,7	16,8	12,9	175,3
16 509	20 781	28 446	34 742	25 631	103,0	6,9	13,5	13,1	174,1
14 633	20 008	30 771	38 754	26 793	102,9	7,2	16,1	11,9	174,3

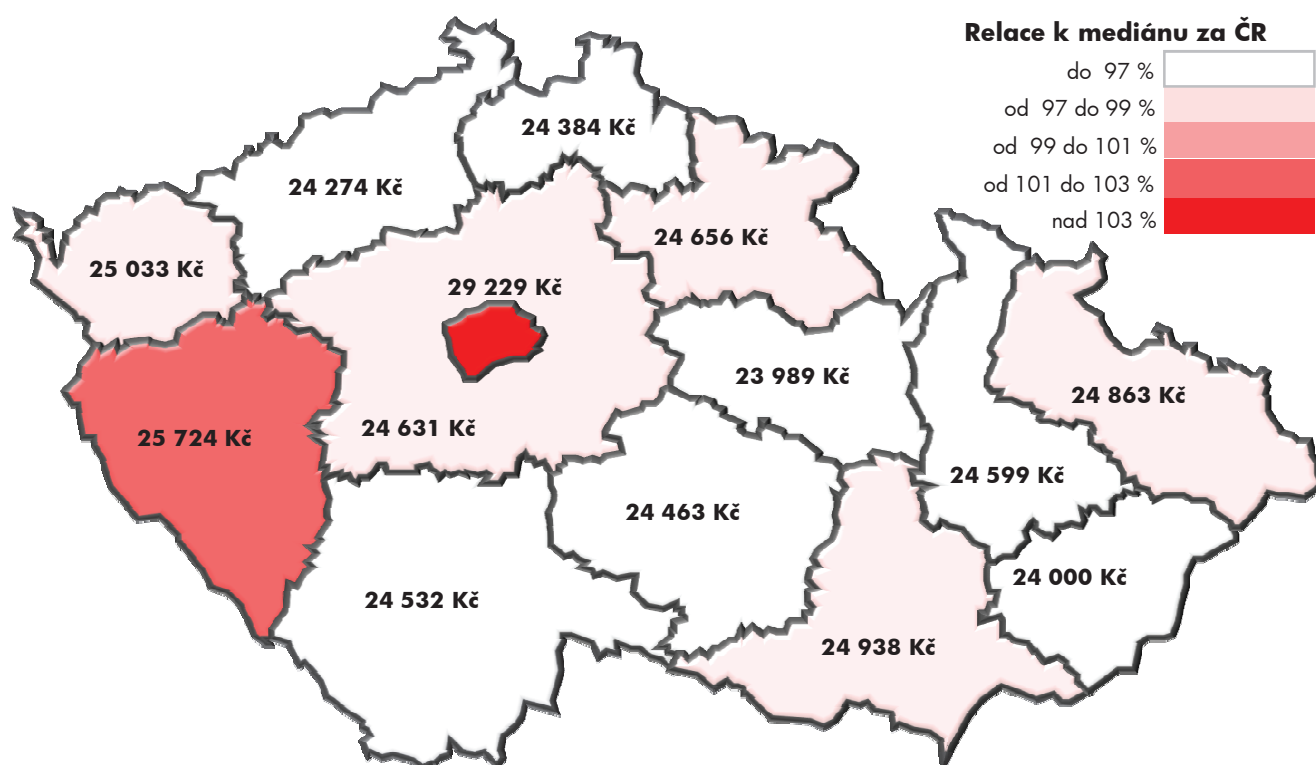
Diferenciace hrubého měsíčního platu podle vzdělání



Hrubý měsíční plat podle krajů

kraj NUTS 3		počet zaměstnanců	hrubý měsíční plat	
			medián	meziroční změna
		tis. osob	Kč/měs	%
CZ010	Hlavní město Praha	123,1	29 229	103,4
CZ020	Středočeský	51,0	24 631	103,2
CZ031	Jihočeský	33,3	24 532	102,5
CZ032	Plzeňský	32,0	25 724	103,0
CZ041	Karlovarský	14,5	25 033	103,6
CZ042	Ústecký	44,5	24 274	102,2
CZ051	Liberecký	21,4	24 384	102,8
CZ052	Královéhradecký	31,8	24 656	102,9
CZ053	Pardubický	25,8	23 989	103,1
CZ063	Vysočina	29,3	24 463	102,9
CZ064	Jihomoravský	73,8	24 938	103,0
CZ071	Olomoucký	37,3	24 599	103,5
CZ072	Zlínský	27,4	24 000	102,0
CZ080	Moravskoslezský	67,8	24 863	103,5

Medián hrubého měsíčního platu v jednotlivých krajích

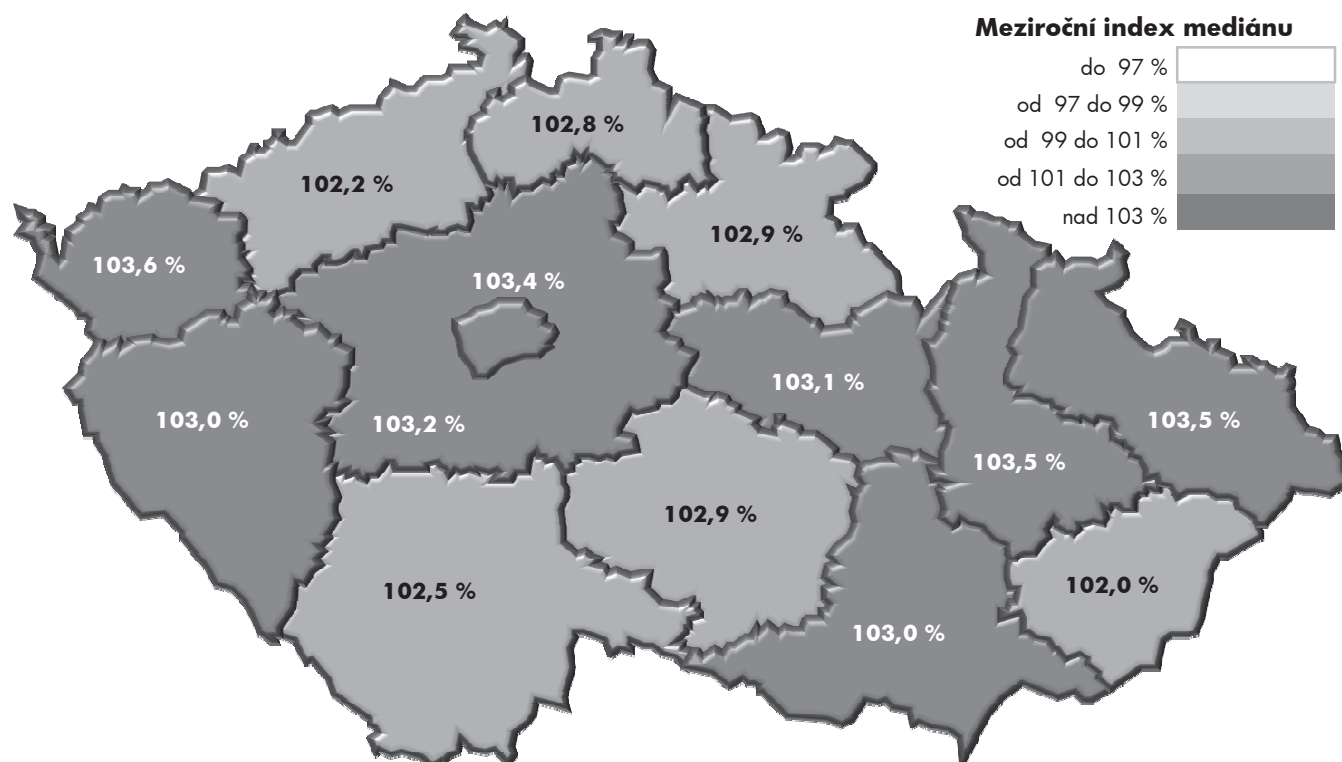


Hrubý měsíční plat podle krajů

diferenciace hrubého měsíčního platu				hrubý měsíční plat		složky hrubého měsíčního platu			placená doba
1. decil	1. kvartil	3. kvartil	9. decil	průměr	meziroční změna	odměny	příplatky	náhrady	
Kč/měs	Kč/měs	Kč/měs	Kč/měs	Kč/měs	%	%	%	%	hod/měs
18 372	23 350	36 889	46 812	31 887	102,8	9,0	18,6	11,2	175,2
14 004	19 175	29 182	34 967	25 077	103,3	6,6	14,2	12,2	174,2
14 682	19 413	28 958	34 920	25 034	102,9	6,5	14,7	12,3	174,1
15 773	20 813	30 985	38 857	27 401	103,4	8,2	15,7	11,9	174,4
14 515	19 836	29 515	35 674	25 470	103,4	6,2	14,2	13,0	173,1
12 840	17 754	29 347	34 967	24 583	102,2	6,9	14,3	12,5	173,5
14 010	18 926	28 825	34 938	24 838	102,8	6,4	13,6	12,2	173,2
14 837	20 244	29 426	36 498	25 977	103,2	6,7	14,7	12,3	174,5
14 077	18 896	28 242	33 744	24 376	103,6	6,9	13,9	12,2	174,1
14 367	19 398	28 595	34 814	25 273	102,5	6,5	14,4	11,8	174,0
14 230	19 366	29 980	37 372	26 193	102,7	6,8	14,7	11,8	174,0
14 565	19 277	29 340	35 625	25 742	103,2	7,3	15,3	11,2	174,7
13 193	17 974	28 549	34 689	24 341	102,4	6,3	12,9	12,9	173,3
13 901	18 958	29 647	37 126	25 949	103,1	5,8	15,1	12,2	174,4

Meziroční změna mediánu hrubého měsíčního platu podle krajů

Meziroční index mediánu



Hrubý měsíční plat podle státního občanství

státní občanství	počet zaměstnanců	hrubý měsíční plat	
		medián	meziroční změna
		tis. osob	Kč/měs
CZ Česká republika	605,3	25 381	103,4
SK Slovensko	3,4	29 349	103,2
UA Ukrajina	0,5	20 612	100,2
PL Polsko	0,2	20 678	104,0
RU Ruská federace	0,1	26 708	103,6
BG Bulharsko	0,1	21 902	97,8
Ostatní	0,5	25 682	101,7
CELKEM - platová sféra ČR	610,0	25 393	103,4

Hrubý měsíční plat podle sekcí ekonomických činností CZ-NACE

sekcce CZ-NACE	počet zaměstnanců	hrubý měsíční plat	
		medián	meziroční změna
		tis. osob	Kč/měs
A Zemědělství, lesnictví a rybářství	0,6	20 664	98,3
B Těžba a dobývání			
C Zpracovatelský průmysl			
D Výroba a rozvod elektřiny, plynu, tepla			
E Zásobování vodou, činnosti související s odpady	3,8	18 807	100,6
F Stavebnictví			
G Obchod, opravy motorových vozidel			
H Doprava a skladování	6,5	24 804	102,9
I Ubytování, stravování a pohostinství	3,1	16 949	104,7
J Informační a komunikační činnosti	0,1	*	*
K Peněžnictví a pojišťovnictví			
L Činnosti v oblasti nemovitostí	1,1	22 414	103,8
M Profesní, vědecké a technické činnosti	2,9	31 484	103,7
N Administrativní a podpůrné činnosti	0,3	18 232	99,7
O Veřejná správa, obrana, sociální zabezpečení	261,1	26 740	104,1
P Vzdělávání	178,4	24 987	102,2
Q Zdravotní a sociální péče	128,8	24 528	103,8
R Kulturní, zábavní a rekreační činnosti	22,8	20 774	103,8
S Ostatní činnosti	0,5	18 442	99,5
CELKEM - platová sféra ČR	610,0	25 393	103,4

Hrubý měsíční plat podle státního občanství

diferenciace hrubého měsíčního platu				hrubý měsíční plat		složky hrubého měsíčního platu			placená doba
1. decil	1. kvartil	3. kvartil	9. decil	průměr	meziroční změna	odměny	příplatky	náhrady	
Kč/měs	Kč/měs	Kč/měs	Kč/měs	Kč/měs	%	%	%	%	hod/měs
14 623	19 995	30 738	38 669	26 757	103,0	7,2	15,6	11,9	174,3
18 344	23 629	39 227	54 151	33 614	101,9	8,0	17,8	10,2	180,3
12 519	16 186	26 593	35 137	22 795	98,9	5,3	15,7	10,8	176,7
12 019	16 081	26 200	32 996	22 416	103,7	6,3	10,9	12,0	174,4
17 120	21 530	33 144	47 570	29 905	104,8	6,8	14,4	11,9	178,3
13 363	16 960	27 963	35 706	24 868	101,6	7,4	13,1	10,6	179,0
15 650	20 978	32 025	43 551	28 402	99,4	7,5	14,5	11,5	176,5
14 633	20 008	30 771	38 754	26 793	102,9	7,2	15,6	11,9	174,3

Hrubý měsíční plat podle sekcí ekonomických činností CZ-NACE

diferenciace hrubého měsíčního platu				hrubý měsíční plat		složky hrubého měsíčního platu			placená doba
1. decil	1. kvartil	3. kvartil	9. decil	průměr	meziroční změna	odměny	příplatky	náhrady	
Kč/měs	Kč/měs	Kč/měs	Kč/měs	Kč/měs	%	%	%	%	hod/měs
14 744	17 231	26 042	34 956	23 700	100,9	7,6	6,1	10,2	184,5
10 612	14 055	23 754	29 461	19 895	101,5	8,2	14,6	10,0	177,7
19 803	22 436	28 271	34 828	26 834	103,3	13,5	22,0	10,2	174,9
12 728	14 009	23 007	29 643	19 751	104,0	9,4	15,2	10,6	175,0
*	*	*	*	*	*	*	*	*	*
11 702	16 833	27 499	34 448	23 171	104,3	8,4	20,3	10,3	174,1
20 406	25 071	39 426	52 171	34 633	102,8	12,0	20,2	10,6	177,2
11 065	13 358	25 478	30 845	20 177	101,0	11,8	13,8	9,8	179,4
16 981	21 670	33 101	40 834	28 298	103,4	7,3	18,4	10,5	173,7
12 904	19 934	28 526	32 796	24 566	102,4	7,0	7,9	15,9	174,5
15 095	18 275	31 496	42 130	27 850	102,2	6,8	19,2	10,4	174,8
14 309	17 151	25 516	32 154	22 488	103,8	7,0	13,6	9,9	175,1
12 614	15 114	24 186	30 646	20 984	98,8	8,7	15,7	10,1	181,7
14 633	20 008	30 771	38 754	26 793	102,9	7,2	15,6	11,9	174,3

Hrubý měsíční plat podle hlavních tříd a tříd zaměstnání CZ-ISCO

hlavní třída / třída zaměstnání CZ-ISCO		počet zaměstnanců	hrubý měsíční plat	
			medián	meziroční změna
		tis. osob	Kč/měs	%
D	Manuální pracovníci	125,4	15 545	104,4
T	Nemanuální pracovníci	484,6	27 007	103,3
0	Zaměstnanci v ozbrojených silách	20,0	24 896	104,9
01	Generálové a důstojníci v ozbrojených silách	5,4	34 824	106,3
02	Poddůstojníci v ozbrojených silách	7,0	19 429	107,2
03	Zaměstnanci v ozbrojených silách (kr.generálů,důstojníků,poddůstojníků)	7,6	25 558	107,3
1	Řídící pracovníci	30,4	40 641	102,6
11	Nejvyšší státní úředníci, nejvyšší představitelé společností	4,4	46 974	98,5
12	Řídící pracovníci správy podniku, obchod., admin. a podpůr. činností	4,9	42 372	103,6
13	Řídící pracovníci výroby, IT, vzdělávání a v příbuzných oborech	20,1	39 816	102,8
14	Řídící pracovníci ubyt., strav. služeb, obchodu, ostatní řídicí pracovníci	0,9	33 416	103,5
2	Specialisté	193,8	27 429	102,6
21	Specialisté v oblasti vědy a techniky	8,5	29 874	103,4
22	Specialisté v oblasti zdravotnictví	26,9	35 937	100,7
23	Specialisté v oblasti výchovy a vzdělávání	118,4	26 381	102,5
24	Specialisté v obchodní sféře a veřejné správě	21,5	31 318	101,1
25	Specialisté v oblasti informačních a komunikačních technologií	3,6	30 518	104,1
26	Specialisté v oblasti právní, sociální, kulturní a v příbuzných oblastech	14,8	26 341	104,7
3	Techničtí a odborní pracovníci	172,9	26 763	104,6
31	Techničtí a odborní pracovníci v oblasti vědy a techniky	11,9	24 454	103,8
32	Odborní pracovníci v oblasti zdravotnictví	32,8	27 822	104,8
33	Odborní pracovníci v obchodní sféře a veřejné správě	113,8	27 238	104,5
34	Odborní pracovníci v oblasti práva, kultury, sportu a příb. oborech	11,2	21 700	102,1
35	Technici v oblasti informačních a komunikačních technologií	3,0	25 207	104,6
4	Úředníci	37,1	22 363	104,3
41	Všeobecní administrativní pracovníci, sekretáři, pracovníci zadávání dat	12,1	21 270	103,9
42	Pracovníci informačních služeb, na přepážkách a v příbuzných oborech	1,9	19 875	102,7
43	Úředníci pro zpracování číselných údajů a v logistice	7,4	21 406	105,6
44	Ostatní úředníci	15,7	24 143	102,9

Hrubý měsíční plat podle hlavních tříd a tříd zaměstnání CZ-ISCO

diferenciace hrubé měsíční mzdy				hrubá měsíční mzda		složky hrubé měsíční mzdy				placená doba
1. decil	1. kvartil	3. kvartil	9. decil	průměr	meziroční změna	odměny	příplatky	náhrady		
Kč/měs	Kč/měs	Kč/měs	Kč/měs	Kč/měs	%	%	%	%	hod/měs	
11 025	12 656	19 714	25 542	17 118	105,4	6,5	14,3	10,2	174,0	
19 383	23 092	32 334	40 766	29 298	102,8	7,3	15,8	12,1	174,4	
16 343	19 336	30 496	38 230	26 309	104,9	7,4	31,5	0,0	185,8	
26 693	30 212	41 018	49 454	36 887	106,3	7,6	36,6	0,0	186,0	
16 290	17 692	22 047	24 614	20 037	107,2	7,6	26,0	0,0	185,5	
13 316	21 783	28 297	31 307	24 506	107,3	7,0	30,2	0,1	185,9	
28 461	33 760	50 675	63 940	44 540	102,8	11,9	24,3	12,9	174,2	
29 735	36 584	61 624	80 575	52 175	99,3	13,5	28,3	10,5	173,9	
28 253	33 548	55 932	74 463	47 506	103,8	15,5	25,6	10,7	174,9	
28 697	33 720	48 092	58 094	42 512	102,9	10,5	22,9	14,3	174,1	
23 228	27 439	43 306	53 208	36 555	103,4	11,9	23,7	10,5	175,1	
22 260	24 397	31 558	40 097	30 202	102,1	7,5	11,5	14,0	175,3	
21 724	25 280	35 743	43 522	31 675	103,4	9,9	16,1	10,4	175,3	
25 197	29 172	50 481	75 128	43 483	100,9	8,2	19,3	9,8	179,8	
22 405	24 041	28 858	31 462	26 772	102,5	6,1	6,2	17,2	174,6	
21 793	25 599	38 258	46 090	33 051	101,9	10,7	18,1	10,6	174,5	
22 847	26 075	35 943	42 749	32 097	104,5	9,7	18,2	10,3	175,1	
18 879	22 083	31 562	39 482	28 016	104,1	8,8	13,9	10,7	174,3	
19 436	22 717	32 077	38 194	28 094	103,9	5,9	16,7	11,4	172,7	
18 470	20 966	28 264	32 664	25 218	103,6	8,0	13,7	10,2	174,5	
21 334	24 270	31 797	36 556	28 516	104,4	4,4	18,2	10,4	173,3	
19 882	23 072	33 189	39 768	28 857	103,7	5,9	16,6	11,8	172,2	
16 047	18 381	25 789	30 254	22 707	102,7	7,2	15,4	10,7	173,9	
18 244	21 241	29 486	35 391	26 162	103,9	7,8	17,6	10,1	175,0	
16 157	18 757	27 013	32 708	23 756	103,7	9,0	12,9	10,5	174,5	
15 645	18 044	25 877	31 777	22 819	104,3	10,6	12,4	10,4	174,2	
13 985	16 376	24 099	27 484	20 584	103,0	7,2	16,0	10,2	173,9	
16 222	18 524	25 294	29 658	22 380	104,9	7,1	11,6	10,9	174,5	
17 210	20 135	28 940	35 335	25 515	102,7	8,8	13,5	10,5	174,8	

Hrubý měsíční plat podle hlavních tříd a tříd zaměstnání CZ-ISCO

hlavní třída / třída zaměstnání CZ-ISCO		počet zaměstnanců tis. osob	hrubý měsíční plat	
			medián Kč/měs	meziroční změna %
5	Pracovníci ve službách a prodeji	93,8	18 283	105,2
51	Pracovníci v oblasti osobních služeb	35,6	15 252	101,9
52	Pracovníci v oblasti prodeje	1,3	18 154	101,2
53	Pracovníci osobní péče ve vzdělávání, zdravotnictví a v příb.oblastech	31,3	18 060	103,8
54	Pracovníci v oblasti ochrany a ostrahy	25,5	28 438	104,6
6	Kvalifikovaní pracovníci v zemědělství, lesnictví a rybářství	1,6	17 165	102,6
61	Kvalifikovaní pracovníci v zemědělství	1,3	16 966	102,2
62	Kvalifikovaní pracovníci v lesnictví, rybářství a myslivosti	0,2	18 987	99,9
7	Řemeslníci a opraváři	7,5	19 843	103,3
71	Řemeslníci a kvalifikovaní pracovníci na stavbách (kromě elektrikářů)	2,1	19 544	102,9
72	Kovodělníci, strojírenští dělníci a pracovníci v příbuzných oborech	2,6	20 141	101,8
73	Pracovníci v oblasti uměleckých a tradičních řemesel a polygrafie	0,3	20 522	106,5
74	Pracovníci v oboru elektroniky a elektrotechniky	1,3	21 531	104,3
75	Zpracovatelé potravin, dřeva, textilu a pracovníci v příbuzných oborech	1,1	17 208	102,2
8	Obsluha strojů a zařízení, montéři	11,2	21 600	105,0
81	Obsluha stacionárních strojů a zařízení	2,4	15 897	105,8
82	Montážní dělníci výrobků a zařízení	0,0	*	*
83	Řidiči a obsluha pojízdných zařízení	8,7	22 687	104,1
9	Pomocní a nekvalifikovaní pracovníci	42,0	12 196	101,5
91	Uklízeči a pomocníci	24,6	12 310	101,9
92	Pomocní pracovníci v zemědělství, lesnictví a rybářství	0,3	14 984	104,5
93	Pomocní pracovníci těžby, stavebnictví, výroby, dopravy a příb.oborech	1,7	15 201	101,4
94	Pomocní pracovníci při přípravě jídla	0,9	13 034	102,2
95	Pracovníci pouličního prodeje a poskytování služeb	0,1	13 086	105,6
96	Pracovníci s odpady a ostatní pomocní pracovníci	14,4	11 197	99,1
CELKEM - platová sféra ČR		610,0	25 393	103,4

Hrubý měsíční plat podle hlavních tříd a tříd zaměstnání CZ-ISCO

diferenciace hrubé měsíční mzdy				hrubá měsíční mzda		složky hrubé měsíční mzdy				placená doba
1. decil	1. kvartil	3. kvartil	9. decil	průměr	meziroční změna	odměny	příplatky	náhrady		
Kč/měs	Kč/měs	Kč/měs	Kč/měs	Kč/měs	%	%	%	%	hod/měs	
13 067	15 047	24 234	31 259	20 482	106,0	5,8	18,0	10,9	171,7	
12 229	13 375	18 238	21 670	16 253	102,5	7,6	9,3	10,0	174,8	
13 393	15 375	21 957	25 453	18 901	101,4	7,5	13,1	10,1	174,2	
14 372	16 118	20 460	23 957	18 723	104,3	5,1	18,7	11,1	171,4	
17 447	23 799	33 149	38 469	28 613	104,5	5,0	24,4	11,5	167,6	
12 732	14 834	20 321	23 756	17 988	102,5	9,4	11,1	10,2	177,9	
12 825	14 822	19 918	22 915	17 718	102,3	9,2	11,2	10,1	178,3	
12 281	15 344	23 118	26 851	19 443	103,3	10,4	10,2	10,3	175,4	
15 159	17 231	22 525	25 711	20 184	102,9	6,3	15,6	9,9	177,1	
15 244	17 075	21 748	24 688	19 805	102,3	6,2	15,6	9,9	177,5	
15 539	17 828	22 648	25 450	20 399	101,8	6,9	15,6	10,1	176,4	
15 794	17 473	23 540	26 446	20 807	105,9	5,8	13,8	9,9	176,4	
16 833	18 900	24 832	28 175	22 179	104,2	5,4	18,8	9,7	178,6	
13 352	15 001	20 198	22 836	17 798	103,2	6,2	11,5	10,1	176,3	
14 537	17 970	24 859	27 667	21 507	104,6	7,9	20,2	9,9	177,9	
12 355	13 745	19 962	24 014	17 192	105,3	5,3	17,4	9,9	175,6	
*	*	*	*	*	*	*	*	*	*	
17 090	19 660	25 457	28 114	22 720	103,8	8,5	20,8	9,9	178,6	
9 408	10 906	13 977	16 764	12 798	101,5	6,1	7,3	9,8	174,7	
10 592	11 394	13 555	15 223	12 686	102,1	6,8	6,9	9,9	174,6	
10 239	11 945	17 145	19 832	15 042	104,5	9,1	7,8	9,9	177,7	
10 702	12 729	17 941	20 469	15 540	102,0	5,6	13,4	9,9	176,4	
11 260	12 077	14 426	16 251	13 455	102,5	6,7	7,1	9,9	175,6	
9 363	11 386	19 779	23 897	15 450	104,9	6,0	6,8	12,5	177,4	
8 718	9 448	14 583	18 632	12 558	100,5	4,9	7,2	9,6	174,6	
14 633	20 008	30 771	38 754	26 793	102,9	7,2	15,6	11,9	174,3	

Hrubý měsíční plat podle podskupin a kategorií zaměstnání CZ-ISCO

podskupina zaměstnání / kategorie zaměstnání CZ-ISCO	počet zaměstnanců	hrubý měsíční plat
	tis. osob	medián Kč/měs
0110 Generálové a důstojníci v ozbrojených silách	5,4	34 824
01102 Vyšší důstojníci v ozbrojených silách	2,0	41 824
01103 Nižší důstojníci v ozbrojených silách	3,3	31 503
0210 Poddůstojníci v ozbrojených silách	7,0	19 429
0310 Zaměstnanci v ozbrojených silách (kr.generálů,důstojníků,poddůstojníků)	7,6	25 558
1112 Nejvyšší státní úředníci	3,2	46 450
11121 Velvyslanci, konzulové a příbuzní pracovníci	0,5	32 409
11123 Nejvyšší státní úředníci ústředních státních orgánů	0,3	83 667
11124 Nejvyšší státní úředníci obrany a bezpečnosti státu a požární ochrany	0,5	62 676
11125 Nejvyšší státní úředníci v oblasti veřejné správy (kromě ústředních státních orgánů)	1,7	44 376
1120 Nejvyšší představitelé společností (kr.politických,zájmových a příbuzných organizací)	1,0	48 231
11201 Nejvyšší představitelé velkých společností a institucí	0,5	52 590
11202 Nejvyšší představitelé středních společností a institucí	0,3	43 741
11203 Nejvyšší představitelé malých společností a institucí	0,2	43 419
1211 Řídicí pracovníci v oblasti financí (kromě finančních a pojišťovacích služeb)	1,3	42 436
12111 Ekonomičtí a finanční náměstci (ředitelé)	0,3	52 049
12112 Řídicí pracovníci v oblasti ekonomiky a financí (kr.finančních,pojišťovacích služeb)	0,7	39 612
1212 Řídicí pracovníci v oblasti lidských zdrojů	0,8	34 659
12122 Řídicí pracovníci v oblasti personální	0,2	42 867
12123 Řídicí pracovníci v oblasti zaměstnanosti	0,5	31 720
1213 Řídicí pracovníci v oblasti strategie a politiky organizací	0,4	57 166
1219 Ostatní řídicí pracovníci správy podniku, administrativních a podpůrných činností	2,1	43 727
12192 Řídicí pracovníci v oblasti hospodaření s majetkem státu a organizací	0,7	42 250
12196 Řídicí pracovníci v oblasti vnitřních věcí státu a regionálního rozvoje	0,4	46 948
1223 Řídicí pracovníci v oblasti výzkumu a vývoje	0,2	46 187
1311 Řídicí pracovníci v zemědělství, lesnictví, myslivosti a v oblasti životního prostředí	0,6	44 162
13112 Řídicí pracovníci v zemědělství a zahradnictví	0,2	41 638
13115 Řídicí pracovníci v oblasti životního prostředí	0,3	46 942
1323 Řídicí pracovníci ve stavebnictví a zeměměřičtí	0,2	37 918
1324 Řídicí pracovníci v dopravě, logistice a příbuzných oborech	0,3	38 787
13243 Řídicí pracovníci v oblasti dopravy	0,2	41 512
1330 Řídicí pracovníci v oblasti informačních a komunikačních technologií	0,3	46 752
13302 Řídicí pracovníci v oblasti informačních technologií a činností	0,2	45 529
1341 Řídicí pracovníci v oblasti péče o děti	3,5	33 973
13411 Řídicí pracovníci v oblasti předškolní výchovy (kr.žáků se spec. vzděl. potřeb.)	2,4	33 400
13413 Řídicí pracovníci v oblasti mimoškolní výchovy	0,3	36 898
1342 Řídicí pracovníci v oblasti zdravotnictví	1,0	56 808
13422 Primáři v oblasti zdravotnictví	0,3	85 073
13424 Vrchní sestry v oblasti zdravotnictví	0,3	42 375
1343 Řídicí pracovníci v oblasti péče o seniory	0,4	32 015
1344 Řídicí pracovníci v sociální oblasti (kromě péče o seniory)	1,1	36 179
13441 Řídicí pracovníci v oblasti důchodových, nemocenských, sociálních a jiných dávek	0,8	33 767
13442 Řídicí pracovníci v oblasti pobytových sociálních služeb (kromě péče o seniory)	0,3	44 017

Hrubý měsíční plat podle podskupin a kategorií zaměstnání CZ-ISCO

diferenciace hrubého měsíčního platu				hrubý měsíční plat				placená doba
1. decil	1. kvartil	3. kvartil	9. decil	průměr	z toho			
Kč/měs	Kč/měs	Kč/měs	Kč/měs		Kč/měs	odměny	příplatky	náhrady
					%	%	%	
26 693	30 212	41 018	49 454	36 887	7,6	36,6	0,0	186,0
34 325	37 903	48 571	58 159	44 505	7,7	38,8	0,1	185,8
25 133	28 225	35 087	38 634	31 832	7,5	34,4	0,0	186,1
16 290	17 692	22 047	24 614	20 037	7,6	26,0	0,0	185,5
13 316	21 783	28 297	31 307	24 506	7,0	30,2	0,1	185,9
30 034	36 148	62 034	81 561	52 335	13,2	28,8	10,3	173,7
26 035	28 782	39 481	47 927	35 104	7,6	15,5	10,7	174,3
53 646	67 219	109 772	130 280	89 454	25,2	32,2	9,6	174,4
35 728	50 158	76 710	87 345	63 518	11,7	32,9	10,4	170,7
32 408	37 278	54 056	67 134	47 539	11,2	29,1	10,3	174,2
28 708	37 899	60 205	79 190	52 155	14,7	28,1	11,2	174,1
35 909	43 263	71 291	92 192	59 591	16,1	28,1	11,6	174,3
23 279	31 274	59 616	73 778	46 449	14,0	27,2	10,8	173,4
29 677	35 670	50 282	56 058	43 420	11,2	29,6	10,7	175,2
28 957	34 472	54 737	71 708	47 503	15,7	25,9	10,6	174,4
32 861	40 263	65 421	88 106	58 377	18,5	27,6	10,7	174,4
28 238	33 094	49 010	65 248	43 852	15,1	24,6	10,5	174,6
26 851	29 632	42 859	58 787	39 741	13,7	22,7	10,8	176,3
31 720	37 899	55 307	75 888	48 959	17,0	27,0	10,6	174,7
26 139	28 643	37 318	44 907	34 125	11,5	19,8	11,1	177,2
37 015	45 184	73 700	91 263	61 841	17,8	29,1	10,9	174,2
28 888	34 679	56 270	72 511	47 580	14,9	25,7	10,6	174,7
28 341	33 674	55 239	71 720	46 688	14,6	27,4	10,5	174,5
32 133	36 695	61 529	75 283	51 011	14,5	28,1	11,0	175,0
28 570	36 262	62 356	88 951	53 271	19,1	24,0	10,1	176,6
33 801	37 221	54 812	69 891	48 259	15,3	23,3	10,6	174,2
35 093	37 336	48 633	58 107	44 839	19,1	20,2	9,8	174,2
34 139	38 311	57 736	75 870	50 700	13,9	25,1	11,1	174,1
26 335	31 236	46 091	57 355	40 573	14,3	24,7	9,7	174,2
25 932	30 106	48 107	61 710	41 170	14,7	26,7	10,2	174,6
28 488	35 209	51 637	66 748	44 930	15,6	28,0	10,2	174,4
30 125	37 589	58 599	75 065	50 564	17,0	24,4	10,8	175,1
29 690	35 872	55 620	76 802	48 638	16,1	24,0	11,1	175,1
27 241	30 178	37 823	41 261	34 324	8,3	18,6	16,4	174,2
26 922	29 602	37 197	40 370	33 656	8,1	18,0	16,4	174,2
27 190	32 234	41 653	46 286	36 960	9,2	20,8	16,4	174,4
31 953	40 472	80 254	109 197	64 559	13,7	21,8	10,1	179,1
59 155	67 333	111 022	130 553	90 613	13,9	18,2	9,9	182,7
30 374	34 932	52 440	60 440	44 363	10,8	25,4	10,6	177,0
23 982	27 195	40 252	49 720	34 294	11,0	24,8	10,5	173,6
26 617	29 729	47 536	58 422	40 174	11,6	24,7	12,1	175,4
26 273	28 904	45 192	59 834	39 149	12,2	22,9	11,2	175,9
29 647	34 853	50 371	55 209	42 979	10,0	29,0	14,5	174,2

Hrubý měsíční plat podle podskupin a kategorií zaměstnání CZ-ISCO

podskupina zaměstnání / kategorie zaměstnání CZ-ISCO	počet zaměstnanců	hrubý měsíční plat
	tis. osob	medián Kč/měs
1345 Řídící pracovníci v oblasti vzdělávání	8,8	42 132
13451 Řídící pracovníci na základních školách	5,4	41 301
13452 Řídící pracovníci na středních školách	1,9	45 423
1349 Řídící pracovníci knihoven, muzeí, v oblasti práva a bezpečnosti a v dalších oblastech	3,7	40 025
13491 Řídící pracovníci knihoven, muzeí a v příbuzných oblastech	0,3	34 031
13492 Řídící pracovníci obrany a bezpečnosti státu a požární ochrany	2,8	38 193
13494 Řídící pracovníci v právní oblasti	0,2	57 253
1412 Řídící pracovníci v oblasti stravovacích služeb	0,2	30 133
1431 Řídící pracovníci v oblasti kultury, vydavatelství, sportu a zábavy	0,4	33 267
1439 Řídící pracovníci cestovních kanceláří, nemovitostí, opravárenských, osobních aj. služeb	0,2	39 135
2131 Biologové, botanici, zoologové a příbuzní specialisté	1,1	30 907
2132 Specialisté v oblasti zemědělství, lesnictví, rybářství a vodního hospodářství	1,3	28 262
2133 Specialisté v oblasti ochrany životního prostředí (kromě průmyslové ekologie)	1,6	27 949
2211 Praktičtí lékaři	1,6	42 053
22111 Praktičtí lékaři pro dospělé	1,3	43 697
2212 Lékaři specialisté	9,0	58 172
22121 Lékaři v interních oborech	2,2	61 792
22122 Lékaři v chirurgických oborech	1,0	68 453
22128 Lékaři bez atestace (kromě oborů praktického lékařství)	1,8	39 156
2221 Všeobecné sestry se specializací	12,2	31 756
22211 Staniční sestry (kromě sester v oblasti porodní asistence)	2,8	33 935
22212 Sestry pro intenzivní péči (včetně pediatrie a neonatologie)	3,4	32 675
22214 Sestry pro pediatrii	2,0	29 708
22217 Sestry pro péči v psychiatrických oborech	1,1	30 256
2320 Učitelé odbor. předmětů, praktického vyučování, lektori (kr.žáků se spec.vzděl.potřeb.)	12,4	27 119
23201 Učitelé odborných předmětů (kromě pro žáky se speciálními vzdělávacími potřebami)	7,2	28 307
23203 Učitelé odborného výcviku (kromě pro žáky se speciálními vzdělávacími potřebami)	4,3	25 140
2330 Učitelé na středních školách (kr.odbor.předmětů), konzervatořích, 2.st.základních škol	37,1	27 475
23301 Učitelé všeobecně vzdělávacích předmětů na středních školách	15,5	28 059
23303 Učitelé na 2. stupni základních škol	21,0	27 116
2341 Učitelé na 1. stupni základních škol	21,9	27 332
2342 Učitelé v oblasti předškolní výchovy	21,6	23 378
23526 Vychovatelé pro děti se speciálními vzdělávacími potřebami	3,0	27 238
2354 Lektori a učitelé hudby na ostatních školách	2,4	26 144
2355 Lektori a učitelé umění na ostatních školách	1,1	26 358
2359 Speciální pedagogové, vychovatelé (kr.spec.vzděl.potřeb), ostatní pedagogové	10,3	24 081
23591 Speciální pedagogové	1,0	29 501
23593 Vychovatelé (kromě vychovatelů pro osoby se speciálními vzdělávacími potřebami)	7,6	23 618
23594 Pedagogové volného času	1,1	24 520
2411 Specialisté v oblasti účetnictví	3,8	29 524
24111 Hlavní účetní	1,5	27 850
2413 Finanční analytici a specialisté v peněžnictví a pojišťovnictví	1,2	30 554
2422 Specialisté v oblasti strategie a politiky organizací	13,9	32 166

Hrubý měsíční plat podle podskupin a kategorií zaměstnání CZ-ISCO

diferenciace hrubého měsíčního platu				hrubý měsíční plat				placená doba
1. decil	1. kvartil	3. kvartil	9. decil	průměr	z toho			
Kč/měs	Kč/měs	Kč/měs	Kč/měs		Kč/měs	odměny	příplatky	náhrady
					%	%	%	
33 094	37 040	48 573	54 938	43 276	10,1	23,3	16,8	174,4
33 075	36 737	46 885	52 169	42 139	9,3	22,9	16,6	174,3
33 507	38 080	53 286	60 065	46 152	12,2	24,2	17,0	174,6
25 385	31 792	51 335	62 655	42 487	9,5	24,4	11,3	171,6
23 342	27 619	43 057	52 796	36 462	9,3	24,5	10,0	174,7
24 753	30 989	50 693	62 484	41 392	8,4	24,5	11,1	172,0
39 712	47 503	67 270	80 292	58 563	15,5	27,1	12,0	171,0
22 307	25 833	34 616	38 342	30 735	10,6	24,1	10,1	175,9
23 198	27 184	43 124	52 716	36 385	10,3	24,2	10,3	175,0
24 976	30 626	49 010	58 994	41 470	15,4	22,2	10,5	174,6
20 920	24 856	39 781	49 102	33 534	8,9	17,0	10,9	177,5
21 816	25 110	32 200	36 405	29 320	10,7	12,5	9,9	174,1
21 516	24 175	33 140	38 274	29 242	8,7	14,7	10,7	174,2
26 886	32 524	55 806	71 852	46 308	8,5	18,9	9,3	188,6
26 594	33 117	57 904	73 930	47 595	8,5	19,6	9,3	188,6
33 576	44 590	77 502	94 846	62 456	10,3	19,8	9,3	188,7
41 449	49 890	78 955	96 389	66 457	10,0	20,9	9,2	188,1
40 854	52 788	89 609	106 640	72 413	12,4	19,0	8,8	192,9
26 530	30 994	47 849	58 629	41 231	9,6	16,8	9,1	191,7
25 104	28 033	36 344	41 249	32 657	5,0	20,3	10,4	173,4
27 043	29 900	38 234	44 234	34 969	7,4	20,8	10,8	176,5
24 791	28 248	37 478	41 466	33 068	4,0	21,8	10,1	173,4
24 520	26 865	32 430	36 082	29 997	3,4	18,3	10,1	168,9
24 344	27 077	33 590	37 896	30 965	3,8	20,4	11,5	168,4
23 424	24 916	29 795	32 977	27 827	6,6	7,4	17,6	174,9
24 430	26 196	30 805	33 783	28 877	6,5	7,8	17,6	174,9
22 697	23 842	26 953	29 534	25 829	6,5	5,8	17,9	174,8
23 886	25 453	29 627	32 146	27 916	6,3	6,8	17,5	174,7
24 188	25 882	30 491	33 359	28 576	6,3	8,0	17,7	174,8
23 705	25 193	29 033	31 120	27 413	6,3	5,8	17,4	174,6
24 028	25 536	29 056	30 821	27 488	6,2	5,3	17,3	174,5
20 981	22 148	24 714	26 512	23 589	5,8	2,9	16,6	174,3
22 961	24 963	30 063	33 142	27 778	5,5	14,7	16,7	174,3
22 768	24 153	28 047	30 396	26 485	5,0	3,8	17,1	174,9
22 922	24 459	28 273	30 506	26 626	5,5	4,1	17,6	174,9
20 062	22 291	26 533	29 968	24 719	5,8	6,3	16,7	174,8
24 612	26 727	32 636	35 337	29 891	5,6	11,7	16,5	174,7
19 712	21 979	25 422	27 632	23 821	5,8	4,9	17,1	174,8
21 203	22 584	26 880	29 415	25 020	6,1	7,7	15,6	174,9
21 998	25 127	35 699	42 788	31 504	10,7	16,9	10,4	174,6
21 287	24 043	32 328	38 286	29 163	9,2	16,4	10,1	174,6
22 377	25 350	34 673	39 228	30 770	8,8	16,6	11,5	174,0
21 796	25 698	39 337	47 206	33 713	10,8	18,1	10,7	174,4

Hrubý měsíční plat podle podskupin a kategorií zaměstnání CZ-ISCO

podskupina zaměstnání / kategorie zaměstnání CZ-ISCO	počet zaměstnanců	hrubý měsíční plat
	tis. osob	medián Kč/měs
24222 Specialisté analytici, metodici v oblasti politiky firem a veřejné správy	2,1	32 000
24225 Specialisté v oblasti hospodaření s majetkem státu a organizací	2,3	30 229
24227 Specialisté v oblasti správy školství, kultury a zdravotnictví	1,8	33 394
2522 Systémoví administrátoři, správci počítačových sítí	1,5	29 532
2612 Soudci a příbuzní pracovníci	1,4	27 285
2619 Podnikoví právníci, právníci legislativci, ostatní specialisté v oblasti práva	2,7	32 143
2621 Specialisté archiváři, kurátoři a správci památkových objektů	1,8	23 517
2634 Psychologové	1,2	28 258
2635 Specialisté v oblasti sociální práce	2,9	25 431
26351 Sociální pracovníci specialisté v oblasti veřejné správy	1,4	26 687
2652 Hudebníci, zpěváci a skladatelé	1,8	23 343
3112 Stavební technici	2,4	26 994
31124 Stavební technici přípravy a realizace investic, inženýringu	1,0	27 476
3118 Technici kartografové, zeměměřiči a pracovníci v příbuzných oborech	3,1	21 542
3119 Technici v ostatních oborech (textilní, kožedělný, polygrafický, dřevařský apod.)	3,3	24 672
31194 Technici přípravy a realizace investic, inženýringu v ostatních průmyslových oborech	1,0	24 417
31198 Technici bezpečnosti práce, ochrany zdraví, racionalizace výroby, ergonomických studií	1,4	22 680
3211 Technici a asistenti pro obsluhu lékařských zařízení	1,4	31 007
32112 Radiologičtí asistenti	1,1	31 738
3212 Odborní laboranti a laboratorní asistenti v oblasti zdravotnictví	2,9	26 520
32121 Zdravotní laboranti	2,8	26 581
3221 Všeobecné sestry bez specializace	20,6	28 225
32211 Všeobecné sestry s osvědčením	19,6	28 372
32212 Všeobecné sestry bez osvědčení	1,0	25 365
3222 Porodní asistentky bez specializace	0,9	27 471
3255 Odborní pracovníci v oblasti rehabilitace	1,2	24 425
3256 Zdravotničtí asistenti (praktické sestry)	1,7	21 628
3258 Zdravotničtí záchranáři	2,1	34 507
3313 Odborní pracovníci v oblasti účetnictví, ekonomiky a personalistiky	15,4	25 329
33131 Odborní účetní všeobecní	6,4	24 460
33132 Odborní účetní mzdoví	1,9	26 273
33133 Odborní účetní finanční a investiční	1,8	25 427
3333 Odborní pracovníci úřadů práce	2,2	22 445
3341 Vedoucí v oblasti administrativních agend	3,0	34 595
33411 Vedoucí všeobecných administrativních pracovníků	1,1	26 896
3342 Odborní administrativní pracovníci v právní oblasti	2,4	24 838
3343 Odborní pracovníci v administrativě a správě organizace	27,4	25 216
33431 Odborní asistenti v administrativě	7,8	23 326
33432 Odborní pracovníci hospodářské správy	4,5	25 167
33433 Odborní pracovníci organizace a řízení	2,8	26 941
33436 Odborní pracovníci vnitřních věcí státu a konzulárních služeb	3,2	27 231
33437 Odborní pracovníci v oblasti správy školství, kultury a zdravotnictví	1,9	24 577
3351 Pracovníci Celní správy ČR	3,6	33 414

Hrubý měsíční plat podle podskupin a kategorií zaměstnání CZ-ISCO

diferenciace hrubého měsíčního platu				hrubý měsíční plat				placená doba
1. decil	1. kvartil	3. kvartil	9. decil	průměr	z toho			
Kč/měs	Kč/měs	Kč/měs	Kč/měs		Kč/měs	odměny	příplatky	náhrady
					%	%	%	
21 507	25 062	40 587	47 813	33 736	13,7	16,1	10,6	174,8
21 707	24 937	37 751	45 272	32 419	11,0	17,6	11,1	174,1
21 133	26 329	40 315	47 867	34 207	13,9	16,7	10,7	174,4
22 607	25 635	34 836	40 873	30 992	9,0	17,6	10,6	175,3
20 970	23 908	30 635	34 249	27 738	15,9	5,9	10,0	174,4
23 649	27 161	39 999	48 431	34 704	11,8	17,6	10,7	174,5
17 504	20 124	27 622	33 917	24 857	7,5	11,4	10,0	174,4
22 688	25 156	32 367	36 637	29 365	5,8	12,1	14,0	174,8
17 906	21 149	29 441	33 865	25 915	7,2	16,8	10,7	174,0
20 346	23 215	29 965	34 937	27 333	7,3	16,4	10,5	174,6
17 554	20 175	26 955	33 011	24 901	3,0	11,4	9,9	174,0
21 610	24 215	30 657	34 630	27 913	8,6	16,1	10,4	174,3
22 244	24 657	31 086	35 884	28 598	10,2	16,4	10,4	174,3
17 657	19 537	23 875	26 493	21 875	9,4	4,0	10,3	174,2
18 175	20 440	28 211	32 573	25 184	6,2	16,8	9,9	174,3
18 025	20 668	27 976	32 573	24 996	6,3	16,7	9,8	175,1
17 834	19 523	26 400	29 172	23 253	3,9	16,4	9,8	172,8
22 374	25 860	38 218	45 402	32 867	7,6	19,8	10,7	183,8
22 867	26 353	38 909	45 558	33 271	7,9	19,3	10,7	184,3
20 014	22 773	31 221	36 513	27 604	5,4	14,5	10,9	180,3
20 234	22 866	31 266	36 600	27 708	5,4	14,5	11,0	180,4
22 524	25 097	31 632	35 597	28 731	4,1	18,4	10,3	171,3
22 704	25 259	31 764	35 773	28 889	4,2	18,4	10,3	171,3
20 423	22 796	28 758	31 745	25 792	3,4	18,8	10,2	170,4
21 761	24 132	30 832	34 398	27 734	2,7	18,4	9,8	170,5
19 411	21 694	27 322	30 310	24 723	5,5	8,8	10,8	175,6
16 638	18 855	25 300	28 524	22 208	3,6	18,6	10,0	171,7
27 283	30 859	38 164	42 165	34 645	2,4	27,6	10,6	176,5
19 690	22 217	29 151	34 010	26 302	9,4	14,3	10,3	174,4
19 177	21 538	28 184	32 438	25 277	9,4	12,4	10,1	174,2
20 659	23 357	29 830	34 507	27 056	10,3	14,6	10,3	175,0
19 760	22 364	29 236	33 789	26 287	8,9	15,0	10,4	174,1
18 072	20 197	24 365	26 147	22 545	6,5	10,7	11,0	177,9
22 487	26 393	43 742	55 610	37 191	13,2	22,2	10,6	174,3
20 547	23 616	33 985	44 097	30 404	15,4	15,7	10,5	174,2
19 321	21 952	28 355	32 286	25 658	14,1	9,4	10,9	174,4
18 763	21 655	29 616	35 440	26 483	8,4	15,0	10,8	174,3
17 620	20 010	27 345	32 437	24 462	8,5	14,7	10,5	174,5
19 256	21 945	29 146	33 780	26 050	8,2	15,4	10,7	174,4
21 042	23 726	31 668	38 823	28 736	8,1	16,2	11,1	174,4
19 056	22 356	34 331	41 214	29 109	7,5	15,2	11,8	172,9
18 681	21 508	28 249	32 369	25 346	10,2	12,8	10,4	174,4
26 179	30 141	36 562	40 668	33 632	7,8	14,8	14,2	165,7

Hrubý měsíční plat podle podskupin a kategorií zaměstnání CZ-ISCO

podskupina zaměstnání / kategorie zaměstnání CZ-ISCO	počet zaměstnanců	hrubý měsíční plat
	tis. osob	medián Kč/měs
3352 Pracovníci veřejné správy v oblasti daní	11,3	24 623
3353 Pracovníci veřejné správy v oblasti sociálních a jiných dávek	5,4	22 174
3354 Pracovníci veřejné správy vydávající různá povolení	1,5	25 500
3355 Policejní inspektori, komisaři a radové Policie ČR	38,0	32 531
33551 Inspektori Policie ČR	21,7	29 050
33552 Vrchní inspektori Policie ČR	7,5	34 425
33553 Komisaři Policie ČR	4,9	36 178
33554 Vrchní komisaři Policie ČR	3,1	41 725
3359 Pracovníci veřejné správy v oblasti státních regulací jinde nevedení	1,0	29 945
3412 Odborní pracovníci v oblasti sociální práce	8,1	21 540
34121 Sociální pracovníci v oblasti veřejné správy	2,5	24 160
34123 Sociální pracovníci v oblasti péče o zdravotně postižené	1,4	19 100
34124 Sociální pracovníci v oblasti péče o seniory (kromě péče o zdravotně postižené)	1,1	19 772
34127 Sociální pracovníci poradenství (včetně pedagogicko-psychologických poraden)	0,9	22 022
3511 Technici provozu ICT, technici programátoři	1,2	24 452
4110 Všeobecní administrativní pracovníci	7,5	22 104
4120 Sekretáři (všeobecní)	2,3	23 014
4131 Pracovníci pro zpracování textů, písaři	2,1	18 270
41312 Písaři	2,1	18 236
4132 Pracovníci pro zadávání dat	0,3	19 890
4223 Operátoři telefonních panelů	0,3	15 605
4224 Recepční v hotelích a dalších ubytovacích zařízeních	0,2	19 170
4225 Pracovníci v informačních kancelářích	0,5	20 988
4226 Recepční (kromě recepčních v hotelích a dalších ubytovacích zařízeních)	0,2	16 982
4229 Pracovníci informačních služeb jinde nevedení	0,3	23 817
4311 Úředníci v oblasti účetnictví	2,1	24 302
43111 Účetní všeobecní	1,4	24 117
43112 Účetní finanční a investiční	0,3	26 049
4312 Úředníci v oblasti statistiky, finančnictví a pojišťovnictví	3,4	19 656
4313 Mzdoví účetní	0,4	26 145
4321 Úředníci ve skladech	0,7	18 576
4323 Pracovníci v dopravě a přepravě	0,7	27 046
43233 Provozní technici v dopravě	0,3	28 032
4411 Knihovníci	4,1	20 255
4412 Pracovníci poštovního provozu (kromě úředníků na přepážkách)	0,3	19 433
4415 Pracovníci evidence dat a archivů	1,7	21 275
4416 Personální referenti	0,8	27 147
4419 Úředníci správy školství, kultury, zdravotnictví, vnitřních věcí státu a ostatní úředníci	8,7	26 696
44191 Úředníci všeobecné správy vnitřních věcí státu	1,6	26 034
44192 Úředníci zahraničních vztahů	0,5	35 339
44193 Úředníci v oblasti správy školství, kultury a zdravotnictví	0,9	22 098
44194 Úředníci v oblasti správy průmyslu a dopravy	0,3	25 706
5120 Kuchaři (kromě šéfkuchařů), pomocní kuchaři	19,6	14 516

Hrubý měsíční plat podle podskupin a kategorií zaměstnání CZ-ISCO

diferenciace hrubého měsíčního platu				hrubý měsíční plat				placená doba
1. decil	1. kvartil	3. kvartil	9. decil	průměr	z toho			
Kč/měs	Kč/měs	Kč/měs	Kč/měs		Kč/měs	odměny	příplatky	náhrady
					%	%	%	
19 916	22 259	27 281	30 336	25 035	2,8	14,1	10,1	174,2
17 947	20 155	24 168	27 166	22 622	6,3	10,3	11,3	176,0
20 768	22 802	28 551	31 521	25 939	6,0	14,1	10,9	174,6
24 385	27 999	37 926	44 053	33 440	2,6	19,7	13,4	168,2
22 528	25 687	33 212	41 808	30 432	2,4	19,8	13,6	167,7
29 928	31 915	37 395	40 745	34 982	2,2	18,7	13,5	167,9
31 162	33 414	39 369	42 961	36 719	2,1	19,7	13,1	170,0
34 876	38 015	45 662	50 022	42 313	3,9	21,0	13,1	169,5
20 304	23 899	39 122	46 003	31 731	10,2	17,2	10,2	175,2
16 329	18 566	25 189	29 082	22 227	6,7	16,0	10,8	173,4
18 632	21 077	27 690	30 999	24 602	6,5	14,6	10,7	176,2
14 904	16 976	21 538	24 135	19 570	6,8	19,9	11,3	169,1
15 278	17 471	23 330	27 855	20 893	7,7	17,9	10,4	172,3
17 954	19 870	24 159	25 884	22 098	5,9	10,6	11,0	177,3
17 894	20 695	28 315	33 900	25 192	6,3	18,1	9,8	174,2
15 917	18 628	26 936	33 740	23 835	10,1	13,4	10,4	174,2
16 473	19 250	27 036	31 082	23 681	10,0	14,5	10,5	174,4
14 678	16 287	20 181	22 496	18 508	13,9	4,6	10,2	174,3
14 648	16 261	20 077	22 296	18 383	14,0	4,3	10,2	174,3
15 945	17 614	23 046	29 044	21 436	7,8	13,2	10,1	175,1
11 895	13 334	18 380	20 918	16 244	5,9	16,7	10,0	172,2
14 929	16 755	22 056	24 404	19 457	7,5	23,2	9,5	170,9
15 747	18 180	24 943	27 933	21 751	7,8	14,9	10,2	174,9
13 413	14 817	19 302	21 763	17 351	4,6	17,7	9,8	173,7
16 637	20 602	26 504	30 155	23 635	6,6	15,4	11,2	175,2
18 736	21 233	27 502	31 572	24 856	8,1	13,3	10,4	174,3
18 793	21 108	27 259	30 825	24 605	7,7	12,8	10,4	174,3
19 779	22 834	30 164	35 271	27 238	9,5	14,8	10,4	174,4
15 574	17 511	21 832	24 182	20 031	5,8	6,9	11,5	174,1
19 711	22 556	29 125	33 526	26 502	10,1	13,8	10,7	174,6
14 777	16 540	20 981	23 754	19 086	7,1	13,5	10,4	174,7
20 875	24 071	30 789	34 817	27 617	7,1	21,3	10,4	176,9
21 461	24 525	31 198	32 795	27 810	8,5	20,7	10,7	175,1
15 732	17 823	23 264	27 154	21 148	6,3	10,0	10,4	175,3
15 182	16 878	22 213	26 846	20 088	10,9	10,6	10,4	174,9
15 728	18 047	24 586	28 078	21 770	8,2	10,9	10,6	174,5
19 982	23 220	31 753	37 760	28 488	11,3	17,8	10,3	174,6
19 818	22 948	31 492	38 232	28 203	9,5	14,8	10,6	174,6
20 195	22 707	29 725	34 394	26 687	9,4	14,5	10,4	174,7
23 066	29 186	41 539	47 333	35 806	8,4	19,4	10,5	175,0
15 976	18 816	26 777	30 968	23 011	9,5	12,2	10,4	174,3
20 121	22 736	29 795	33 188	26 400	6,6	14,2	11,0	174,1
12 109	13 134	16 379	18 757	15 102	7,2	7,6	10,1	174,6

Hrubý měsíční plat podle podskupin a kategorií zaměstnání CZ-ISCO

podskupina zaměstnání / kategorie zaměstnání CZ-ISCO	počet zaměstnanců	hrubý měsíční plat
	tis. osob	medián Kč/měs
51201 Kuchaři (kromě šéfkuchařů)	15,3	14 833
51203 Pomocní kuchaři	4,2	13 296
5151 Vedoucí provozu stravovacích, ubytovacích a dalších zařízení	4,4	20 179
51511 Vedoucí provozu školních jídelen a menz	3,1	20 052
51512 Vedoucí provozu v ubytování, stravování, pohostinství (kr. školních jídelen, menz)	0,7	21 153
5153 Správci objektů	9,4	15 580
5164 Chovatelé a ošetřovatelé zvířat v zařízeních určených pro chov a příbuzní pracovníci	0,7	20 071
5230 Pokladníci a prodávající vstupenek a jízdenek	1,0	19 341
52302 Pokladníci v organizacích	0,6	20 981
5312 Asistenti pedagogů	3,7	17 832
53121 Asistenti učitelů	1,3	16 747
53122 Asistenti vychovatelů	2,3	18 447
5321 Ošetřovatelé a pracovníci v sociálních službách v oblasti pobytové péče	14,4	17 919
53211 Ošetřovatelé v oblasti pobytové péče	2,3	19 037
53212 Pracovníci přímé obslužné péče v oblasti pobytové péče	11,0	17 777
5322 Ošetřovatelé a prac. sociálních služeb v obl. ambulantních, terénních služeb, domácí péče	1,7	17 119
53221 Ošetřovatelé v oblasti ambulantních a terénních služeb a domácí péče	0,5	16 909
53222 Pracovníci přímé obslužné péče ambulantních, terénních služeb, pečovatelé dom. péče	1,1	17 185
5329 Pracovníci osobní péče ve zdravotní a sociální oblasti jinde neuvedení	11,5	18 654
53295 Sanitáři	8,9	18 020
53296 Řidiči vozidel zdravotnické záchranné služby	1,4	28 480
5411 Příslušníci HZS ČR a hasiči ostatních jednotek požární ochrany	8,0	32 101
54111 Příslušníci v jednotkách požární ochrany HZS ČR	6,0	31 700
54112 Příslušníci operačních středisek HZS ČR	0,5	32 416
5412 Policisté	7,5	28 775
54125 Strážníci	7,3	28 775
5414 Pracovníci ostrahy a bezpečnostních agentur	2,9	15 304
54141 Vrátní	2,1	14 789
54142 Pracovníci ostrahy, strážní	0,7	17 251
6111 Pěstitelé zemědělských plodin	0,1	15 304
6113 Zahradníci a pěstitelé v zahradnických školkách	1,0	16 833
61131 Zahradníci pro pěstování zahradních rostlin	0,8	16 730
61132 Zahradníci krajináři	0,1	17 717
6210 Kvalifikovaní pracovníci v lesnictví a příbuzných oblastech	0,2	18 963
62101 Kvalifikovaní pracovníci pro pěstění a ošetřování lesa	0,2	18 925
62102 Kvalifikovaní pracovníci pro těžbu dřeva	0,0	19 264
7112 Zedníci, kamnáři, dlaždiči a montéři suchých staveb	0,5	19 137
71121 Zedníci (kromě zedníků ohnivzdorného zdiva)	0,5	19 110
7115 Tesaři a stavební truhláři	0,1	18 951
71151 Tesaři	0,1	18 183
71152 Stavební truhláři	0,0	20 656
7119 Ostatní řemeslníci a kvalifikovaní pracovníci hlavní stavební výroby	0,9	19 310
71191 Stavební údržbáři budov	0,2	19 888

Hrubý měsíční plat podle podskupin a kategorií zaměstnání CZ-ISCO

diferenciace hrubého měsíčního platu				hrubý měsíční plat				placená doba
1. decil	1. kvartil	3. kvartil	9. decil	průměr	z toho			
Kč/měs	Kč/měs	Kč/měs	Kč/měs		Kč/měs	odměny	příplatky	náhrady
					%	%	%	
12 457	13 461	16 739	19 219	15 453	7,2	7,6	10,1	174,5
11 378	12 223	14 821	16 629	13 759	6,9	7,4	10,1	174,7
12 996	17 012	22 862	25 822	20 021	8,0	12,6	10,0	174,9
12 852	16 962	22 462	25 077	19 694	8,8	10,9	9,9	174,4
16 209	18 572	24 331	28 084	21 658	6,0	17,7	10,4	175,3
12 207	13 371	18 400	21 428	16 330	8,1	9,0	9,8	174,8
14 979	17 394	23 356	26 452	20 752	8,5	18,2	10,1	178,3
14 047	16 303	22 933	26 084	19 826	7,7	13,5	10,3	174,0
15 991	18 317	24 117	27 026	21 292	7,9	12,9	10,5	174,1
13 704	15 870	20 201	22 727	18 144	6,2	11,7	15,4	174,4
12 867	14 598	18 837	21 179	16 934	6,6	3,3	16,3	175,0
14 676	16 523	20 824	23 401	18 821	6,0	15,9	15,0	174,0
14 667	16 251	19 788	22 026	18 225	5,7	19,4	10,8	168,6
15 212	17 060	21 649	24 582	19 599	4,7	18,4	10,4	169,3
14 571	16 143	19 443	21 367	17 952	5,9	19,7	10,8	168,3
13 968	15 318	18 692	20 243	17 254	6,9	14,8	10,4	174,2
13 980	15 227	18 420	19 253	16 959	6,5	16,3	10,7	170,8
13 940	15 333	18 777	20 453	17 266	6,7	14,4	10,3	175,7
14 297	16 153	22 489	26 977	19 747	4,0	20,3	10,4	173,6
14 004	15 744	20 997	23 915	18 554	4,2	18,3	10,3	173,5
24 392	26 203	31 136	33 743	28 838	1,9	29,2	10,7	178,5
26 198	28 535	36 629	41 354	33 144	6,4	23,1	11,4	165,7
26 256	28 382	36 086	40 527	32 597	6,0	24,8	11,1	164,9
25 861	28 894	37 384	41 943	33 475	7,1	15,2	12,6	166,7
22 280	25 504	32 648	37 254	29 559	5,4	32,0	10,2	171,1
22 444	25 556	32 648	37 193	29 617	5,4	32,0	10,2	171,1
11 706	13 269	17 844	21 562	16 022	4,4	20,0	9,7	173,0
11 552	12 926	16 818	19 092	15 169	4,2	18,7	9,7	172,5
12 494	14 265	20 996	25 184	18 061	4,9	22,4	9,5	174,8
11 629	13 395	16 473	17 889	15 297	10,2	5,7	10,5	175,9
12 817	14 806	19 809	22 808	17 681	9,6	11,8	10,1	176,7
13 081	14 808	19 572	22 762	17 701	9,6	11,6	10,1	176,4
13 899	15 371	21 064	25 481	18 739	8,0	12,1	9,7	185,3
12 281	15 344	23 118	26 851	19 427	10,5	10,2	10,3	175,4
12 291	15 393	23 149	26 851	19 410	10,2	9,3	10,8	175,1
13 229	15 170	22 207	25 034	19 365	11,3	12,5	8,4	175,6
15 134	16 951	21 310	23 718	19 314	6,0	13,2	10,4	175,7
15 134	16 851	21 296	23 674	19 271	5,9	13,1	10,4	175,7
15 669	16 665	21 147	23 602	19 174	6,6	12,3	10,1	176,9
14 116	16 188	19 595	22 750	18 302	6,1	8,9	10,2	175,6
15 914	18 053	21 499	24 416	20 362	7,2	16,5	10,0	178,7
14 842	16 649	21 792	25 386	19 727	6,6	16,7	9,7	178,3
14 986	16 789	23 103	26 051	20 093	6,5	16,1	9,9	175,8

Hrubý měsíční plat podle podskupin a kategorií zaměstnání CZ-ISCO

podskupina zaměstnání / kategorie zaměstnání CZ-ISCO	počet zaměstnanců	hrubý měsíční plat
	tis. osob	medián Kč/měs
71194 Stavební montéři (kromě montérů suchých staveb)	0,4	17 855
71195 Kvalifikovaní stavební dělníci hlavní stavební výroby	0,3	21 020
7126 Instalatéři, potrubáři, stavební zámečníci a stavební klempíři	0,4	20 555
71261 Stavební instalatéři	0,2	20 478
71263 Instalatéři vodovodů	0,1	20 417
71264 Instalatéři ústředního topení	0,1	21 615
7131 Malíři (včetně stavebních lakýrníků a natěračů), tapetáři	0,1	18 344
71311 Malíři interiérů	0,1	18 289
7213 Pracovníci na zpracování plechu	0,0	19 994
7222 Nástrojaři a příbuzní pracovníci	1,6	19 598
72222 Zámečníci strojů	0,1	19 858
72223 Provozní zámečníci, údržbáři	1,5	19 532
7231 Mechanici a opraváři motorových vozidel	0,7	21 206
72311 Mechanici a opraváři osobních automobilů	0,3	19 937
72312 Mechanici a opraváři nákladních automobilů	0,3	22 293
7233 Mechanici a opraváři zemědělských, průmyslových a jiných strojů a zařízení	0,2	19 715
72334 Mechanici a opraváři zemědělských strojů a zařízení	0,1	19 068
7311 Výrobci, mechanici a opraváři přesných přístrojů a zařízení	0,1	22 593
7317 Tradiční zpracovatelé dřeva, proutí a příbuzných materiálů	0,1	18 815
73172 Umělečtí truhláři a řezbáři	0,1	18 787
7319 Pracovníci v oblasti uměleckých a tradičních řemesel jinde neuvedení	0,1	20 869
7322 Tiskaři	0,0	22 373
7323 Pracovníci konečné úpravy tisku a vazači knih	0,1	17 956
7411 Stavební a provozní elektrikáři	0,6	21 304
7412 Elektromechanici	0,5	21 055
74121 Elektromechanici elektrických zařízení (kromě zařízení v dopravních prostředcích)	0,1	21 754
74123 Provozní elektromechanici	0,4	20 746
7413 Montéři a opraváři elektrických vedení	0,1	22 180
7421 Mechanici a opraváři elektronických přístrojů	0,1	26 207
7422 Mechanici a opraváři informačních a komunikačních technologií	0,0	20 853
7522 Truhláři (kromě stavebních) a pracovníci v příbuzných oborech	0,2	19 166
7531 Krejčí, kožešníci a kloboučníci	0,3	17 458
75311 Krejčí	0,3	17 456
7533 Švadleny, šičky, vyšivači a pracovníci v příbuzných oborech	0,3	14 940
7534 Čalouníci a příbuzní pracovníci	0,0	18 664
8157 Obsluha strojů v prádelnách a čistírnách	1,2	14 004
8182 Obsluha parních turbin, kotlů a příbuzných zařízení	0,7	19 510
81822 Obsluha kotlů na vytápění, ohřivačů a výměníků (kromě obsluhy kotlů lodí a lokomotiv)	0,6	19 073
81825 Obsluha zařízení spaloven	0,1	25 515
8189 Obsluha stacionárních strojů a zařízení jinde neuvedená	0,4	20 598
81891 Obsluha zařízení ve vodárenství a vodohospodářství (včetně čistíren vody)	0,3	20 564
8322 Řidiči osobních a malých dodávkových automobilů, taxikáři	3,1	22 200
83221 Řidiči osobních a malých dodávkových automobilů (kr.taxi,dopravy nemoc., raněných)	2,1	20 781

Hrubý měsíční plat podle podskupin a kategorií zaměstnání CZ-ISCO

diferenciace hrubého měsíčního platu				hrubý měsíční plat				placená doba
1. decil	1. kvartil	3. kvartil	9. decil	průměr	z toho			
Kč/měs	Kč/měs	Kč/měs	Kč/měs		Kč/měs	odměny	příplatky	náhrady
					%	%	%	
14 309	15 936	20 316	21 997	18 261	6,8	15,3	9,7	179,5
16 672	18 605	23 800	27 840	21 573	6,4	19,2	9,4	179,0
16 832	18 633	22 611	25 912	21 084	5,6	17,0	9,7	178,1
17 629	19 443	22 091	24 170	20 881	4,4	16,4	9,8	176,9
16 591	18 458	22 647	25 528	21 115	5,8	18,0	9,6	179,2
16 198	18 544	26 513	29 448	22 452	8,3	17,8	10,0	179,0
15 114	16 629	20 265	21 713	18 412	4,4	13,3	9,8	176,5
14 990	16 272	20 413	21 840	18 403	4,5	13,3	9,9	177,1
16 622	18 578	22 079	23 422	20 195	3,5	16,6	10,9	175,7
15 186	17 138	22 117	25 046	19 911	6,7	15,3	9,9	176,4
15 028	17 492	22 375	24 859	20 331	6,4	13,5	10,1	176,6
15 173	17 091	22 091	25 160	19 867	6,8	15,6	9,8	176,4
17 450	19 269	23 295	25 917	21 447	7,3	16,2	10,5	175,9
16 034	18 283	21 853	24 308	20 239	3,7	14,5	10,4	176,1
18 773	20 447	24 319	26 348	22 520	10,1	18,5	10,4	175,6
15 047	17 491	22 533	25 711	20 291	6,5	15,3	10,1	176,8
15 251	16 969	21 063	22 982	19 334	7,4	10,8	10,6	177,9
17 473	19 671	24 747	27 967	22 647	4,5	19,8	9,5	181,7
15 878	17 307	21 622	25 712	19 769	5,5	9,7	9,8	175,7
15 878	17 296	22 537	25 712	19 766	5,6	9,7	9,7	175,7
16 159	18 282	23 012	25 051	20 627	5,3	13,2	9,8	175,0
16 210	19 501	25 029	29 368	22 295	7,3	15,3	10,3	175,6
14 872	15 971	21 516	25 285	19 163	7,0	12,1	10,2	174,8
16 704	18 766	24 349	27 464	21 843	5,0	19,8	9,9	178,5
16 734	18 666	23 875	26 864	21 653	5,7	16,7	9,7	177,4
17 648	19 518	23 776	27 536	22 221	6,0	15,7	10,1	176,6
16 303	18 300	23 853	26 421	21 362	5,5	17,1	9,5	177,7
18 779	20 047	26 813	29 937	23 515	5,8	18,1	9,3	180,3
20 085	23 304	28 757	31 422	26 020	6,0	22,8	9,5	184,5
15 404	17 962	23 684	29 118	21 335	5,5	19,7	9,6	178,9
15 218	17 254	22 017	23 860	19 487	8,1	13,6	10,4	175,4
14 238	15 728	20 115	21 784	17 901	5,3	7,1	9,7	174,8
14 238	15 728	20 091	21 707	17 866	5,3	7,0	9,7	174,8
12 592	13 439	16 727	18 718	15 305	6,4	10,9	10,3	176,9
14 992	16 177	22 530	26 281	19 925	7,0	14,2	9,9	175,8
11 551	12 907	15 323	16 858	14 161	6,5	12,8	10,2	175,1
14 452	16 785	22 647	26 260	19 994	4,2	21,0	9,6	175,8
14 326	16 503	22 122	25 190	19 477	4,1	19,9	9,6	175,3
19 284	21 349	28 132	31 034	24 931	4,5	30,0	9,7	181,6
15 997	18 133	23 605	26 913	21 040	4,7	21,0	9,9	176,8
15 997	18 408	23 368	26 735	20 905	4,4	20,5	10,1	176,7
16 527	18 802	26 937	30 247	23 124	6,6	20,8	9,7	181,5
15 885	18 160	25 531	30 853	22 335	8,5	18,9	9,6	182,7

Hrubý měsíční plat podle podskupin a kategorií zaměstnání CZ-ISCO

podskupina zaměstnání / kategorie zaměstnání CZ-ISCO	počet zaměstnanců	hrubý měsíční plat
	tis. osob	medián Kč/měs
83223 Řidiči dopravy nemocných a raněných	1,0	25 531
8331 Řidiči autobusů, trolejbusů a tramvají	0,1	24 364
83312 Řidiči autobusů v dálkové přepravě osob	0,1	25 542
8332 Řidiči nákladních automobilů, tahačů a speciálních vozidel	4,4	23 341
83321 Řidiči nákladních automobilů (kromě tahačů)	3,3	23 338
83323 Řidiči popelářských vozů	0,1	20 630
83324 Řidiči silničních úklidových vozidel	0,2	20 502
8341 Řidiči a obsluha zemědělských a lesnických strojů	0,5	19 713
83411 Traktoristé a obsluha zemědělských strojů	0,5	19 713
8342 Obsluha železničních, zemních a příbuzných strojů a zařízení	0,1	20 698
83422 Obsluha zemních a příbuzných strojů	0,1	20 698
8344 Obsluha vysokozdvížných a jiných vozíků a skladníci	0,3	19 199
83443 Skladníci, obsluha manipulačních vozíků	0,3	19 199
9112 Uklízeči a pomocníci v hotelích, administrativních, průmyslových a jiných objektech	24,0	12 293
91121 Uklízeči a pomocníci v administrativních objektech	3,6	12 692
91122 Uklízeči a pomocníci ve zdravotnických a sociálních zařízeních	4,3	13 379
91123 Uklízeči a pomocníci v ubytovacích a vzdělávacích zařízeních	13,6	11 966
91127 Uklízeči prodejních prostor	0,7	12 495
9121 Pracovníci pro ruční praní a žehlení	0,5	13 632
9312 Figuranti, dělníci výkopových prací a dělníci v oblasti výstavby inženýrských děl	0,2	16 849
9333 Pomocní manipulační pracovníci (kromě výroby)	1,2	14 962
93331 Pomocní skladníci	0,3	16 135
93332 Pomocní manipulační pracovníci v dopravě	0,2	13 815
93333 Pomocní pracovníci obchodního provozu	0,4	14 407
9412 Pomocníci v kuchyni	0,9	13 035
9613 Uklízeči veřejných prostranství, čistíči kanalizací a příbuzní pracovníci	12,2	10 928
96131 Uklízeči veřejných prostranství	8,3	10 755
9622 Pomocní pracovníci údržby budov	0,9	15 458

Hrubý měsíční plat podle podskupin a kategorií zaměstnání CZ-ISCO

diferenciace hrubého měsíčního platu				hrubý měsíční plat				placená doba
1. decil	1. kvartil	3. kvartil	9. decil	průměr	z toho			
Kč/měs	Kč/měs	Kč/měs	Kč/měs		Kč/měs	odměny %	příplatky %	náhrady %
18 225	21 420	27 974	29 845	24 714	3,1	24,2	9,9	178,9
17 907	20 428	28 778	32 431	24 684	4,8	19,6	9,7	185,4
18 105	22 371	29 900	32 715	25 748	4,6	19,9	9,7	189,2
18 746	21 113	25 211	27 061	23 104	10,1	21,9	9,9	176,7
19 378	21 475	25 022	26 659	23 165	10,0	22,8	10,0	176,6
17 744	19 348	23 560	25 779	21 166	6,0	14,7	9,8	178,7
15 311	17 262	23 341	25 558	20 352	5,5	16,2	9,9	176,5
14 773	17 525	22 103	24 686	19 762	8,8	14,9	10,1	177,5
14 684	17 370	22 087	24 642	19 711	8,8	14,9	10,0	177,7
16 783	19 050	23 796	27 214	21 477	6,3	18,4	10,2	178,0
16 783	19 050	23 796	27 214	21 477	6,3	18,4	10,2	178,0
14 803	16 677	20 995	22 243	19 004	6,4	16,0	10,6	177,1
14 805	16 701	20 963	22 243	19 006	6,5	16,0	10,7	177,2
10 583	11 384	13 520	15 160	12 659	6,8	6,8	9,9	174,6
10 730	11 738	14 072	15 631	13 053	6,1	7,2	10,0	174,5
11 013	12 134	14 924	16 539	13 660	6,0	13,4	10,0	175,1
10 597	11 253	12 803	13 875	12 149	7,3	4,0	9,9	174,5
8 918	11 104	14 217	16 622	12 833	6,4	9,4	10,0	174,5
11 550	12 412	15 099	17 137	13 968	7,6	11,3	10,3	174,5
10 551	12 578	19 452	21 013	16 468	6,7	15,9	10,6	175,8
10 813	12 780	17 471	20 083	15 299	5,3	13,7	9,8	176,8
12 584	14 421	18 751	21 408	16 707	6,9	13,5	10,0	176,0
9 420	11 366	16 532	18 577	14 045	4,3	13,6	9,6	177,2
11 255	12 691	16 326	17 997	14 642	4,1	14,8	9,7	177,2
11 264	12 078	14 410	16 251	13 461	6,7	7,2	9,9	175,6
8 696	9 353	13 916	18 132	12 261	4,8	6,6	9,6	174,4
8 690	9 291	13 354	17 650	12 021	4,8	6,3	9,6	175,2
9 502	12 006	18 856	21 795	15 726	5,8	11,2	9,8	176,8

Základní informace o měsíční odpracované a neodpracované době

Průměrná měsíční odpracovaná doba 143,3 hod/měs

z toho přesčas 1,7 hod/měs

Diferenciace

1. decil - 10 % měsíčních odpracovaných dob menších než 128,6 hod/měs

1. kvartil - 25 % měsíčních odpracovaných dob menších než 137,5 hod/měs

Medián - 50 % měsíčních odpracovaných dob menších než 146,5 hod/měs

3. kvartil - 25 % měsíčních odpracovaných dob větších než 151,3 hod/měs

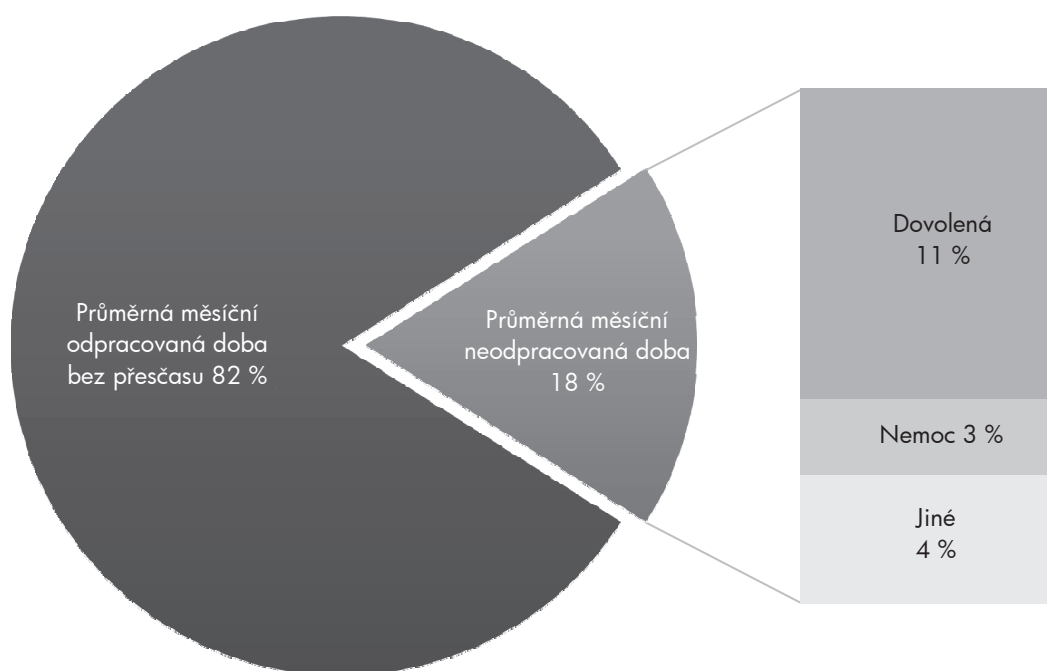
9. decil - 10 % měsíčních odpracovaných dob větších než 156,8 hod/měs

Průměrná měsíční neodpracovaná doba 31,0 hod/měs

z toho dovolená 18,8 hod/měs

z toho nemoc 4,5 hod/měs

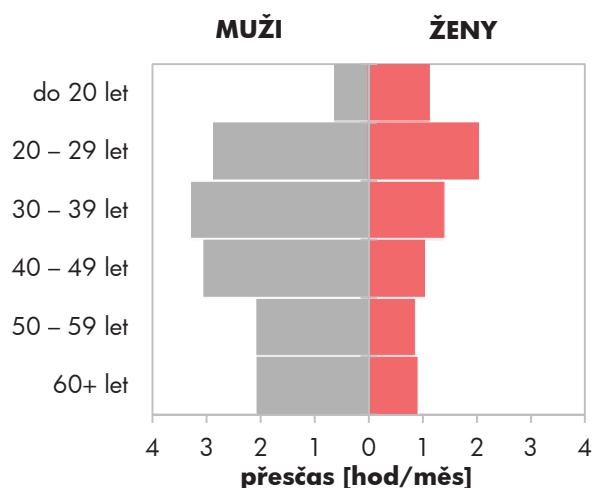
Struktura fondu pracovní doby



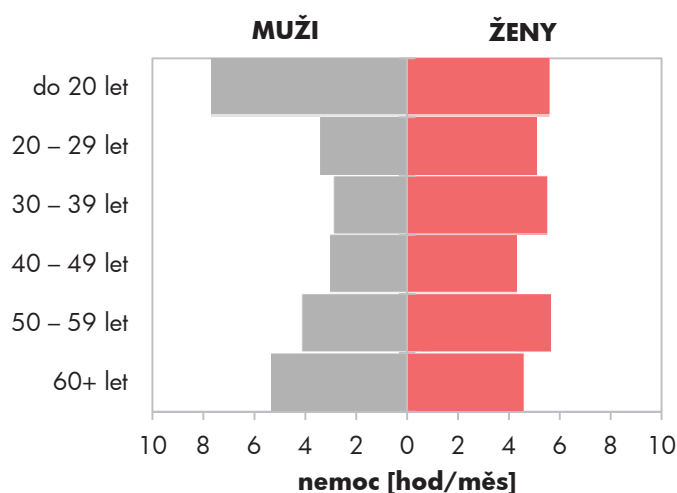
Měsíční odpracovaná a neodpracovaná doba podle pohlaví a věku

pohlaví/ věková skupina	počet zaměst. tis. osob	odpracovaná doba		neodpracovaná doba		
		celkem hod/měs	z toho přesčas hod/měs	celkem hod/měs	z toho	
					dovolená hod/měs	nemoc hod/měs
CELKEM - platová sféra ČR	629,4	143,3	1,7	31,0	18,8	4,5
do 20 let	0,4	149,4	0,8	26,1	12,6	6,7
20 – 29 let	63,1	144,7	2,3	29,7	18,0	4,4
30 – 39 let	144,0	142,8	2,2	31,7	18,8	4,4
40 – 49 let	187,3	143,6	1,6	30,5	18,9	3,9
50 – 59 let	186,7	142,6	1,2	31,6	19,0	5,2
60 a více let	47,9	144,4	1,4	30,3	18,3	4,9
MUŽI	215,4	145,7	2,7	28,8	18,3	3,5
do 20 let	0,2	148,4	0,6	27,3	13,3	7,7
20 – 29 let	25,2	146,7	2,9	27,3	17,7	3,4
30 – 39 let	61,5	145,9	3,3	28,8	18,5	2,9
40 – 49 let	56,1	145,7	3,0	28,4	18,4	3,0
50 – 59 let	49,6	145,3	2,1	29,3	18,3	4,1
60 a více let	22,8	145,0	2,1	30,3	18,0	5,3
ŽENY	414,1	142,0	1,1	32,1	19,0	5,0
do 20 let	0,2	150,6	1,1	24,6	11,9	5,5
20 – 29 let	38,0	143,4	2,0	31,3	18,3	5,0
30 – 39 let	82,4	140,5	1,4	33,8	19,0	5,5
40 – 49 let	131,2	142,7	1,0	31,3	19,1	4,2
50 – 59 let	137,1	141,6	0,8	32,4	19,3	5,6
60 a více let	25,1	143,9	0,9	30,4	18,4	4,5

Přesčas podle pohlaví a věku



Nemoc podle pohlaví a věku



Měsíční odpracovaná a neodpracovaná doba podle vzdělání

stupeň dosaženého vzdělání (KKOV)		počet zaměst. tis. osob	odpracovaná doba		neodpracovaná doba		
			celkem hod/měs	z toho přesčas hod/měs	celkem hod/měs	z toho	
						dovolená hod/měs	nemoc hod/měs
Základní a nedokončené	A-C	24,0	144,3	1,5	30,2	15,8	8,4
Střední bez maturity	D,E,H,J	94,4	145,4	1,8	29,4	16,3	6,9
Střední s maturitou	K-M	247,0	143,8	1,6	29,7	18,2	4,4
Vyšší odborné a bakalářské	N,P,R	61,3	143,3	2,5	30,5	18,5	3,9
Vysokoškolské	T,V	180,5	141,7	1,5	33,7	21,2	3,0
Neuveдено		22,2	141,5	1,2	32,6	20,0	4,5
CELKEM - platová sféra ČR		629,4	143,3	1,7	31,0	18,8	4,5

Měsíční odpracovaná a neodpracovaná doba podle krajů

kraj NUTS3		počet zaměst. tis. osob	odpracovaná doba		neodpracovaná doba		
			celkem hod/měs	z toho přesčas hod/měs	celkem hod/měs	z toho	
						dovolená hod/měs	nemoc hod/měs
CZ010	Hlavní město Praha	126,6	145,3	2,8	29,8	17,9	4,1
CZ020	Středočeský	52,6	142,7	1,2	31,5	19,5	4,3
CZ031	Jihočeský	34,3	141,6	1,0	32,5	19,6	4,6
CZ032	Plzeňský	33,2	143,4	2,4	30,9	18,8	4,6
CZ041	Karlovarský	14,9	142,0	1,3	31,1	19,2	3,9
CZ042	Ústecký	45,9	143,0	1,0	30,6	18,9	4,5
CZ051	Liberecký	22,0	142,8	0,9	30,4	19,2	3,9
CZ052	Královéhradecký	32,8	142,3	1,7	32,2	19,3	4,5
CZ053	Pardubický	26,5	142,6	0,7	31,6	19,0	4,4
CZ063	Vysočina	30,2	142,8	1,4	31,1	18,6	4,4
CZ064	Jihomoravský	76,2	143,5	1,7	30,5	18,8	4,4
CZ071	Olomoucký	38,3	144,1	1,3	30,5	19,1	4,4
CZ072	Zlínský	28,3	141,4	0,7	31,8	18,5	4,5
CZ080	Moravskoslezský	70,6	142,1	1,8	32,2	18,8	5,9

Měsíční odpracovaná a neodpracovaná doba podle státního občanství

státní občanství		počet zaměst. tis. osob	odpracovaná doba		neodpracovaná doba		
			celkem	z toho přesčas	celkem	z toho	
		hod/měs	hod/měs	hod/měs	dovolená hod/měs	nemoc hod/měs	
CZ	Česká republika	624,5	143,3	1,6	31,0	18,8	4,5
SK	Slovensko	3,5	151,2	8,3	28,9	17,4	4,0
UA	Ukrajina	0,5	148,6	5,0	28,0	17,1	4,1
PL	Polsko	0,2	143,1	1,5	31,2	18,3	5,4
RU	Ruská federace	0,1	146,5	5,4	31,7	19,5	4,5
BG	Bulharsko	0,1	151,3	4,6	27,5	16,9	3,1
	Ostatní	0,5	147,0	3,1	29,5	18,7	3,1
CELKEM - platová sféra ČR		629,4	143,3	1,7	31,0	18,8	4,5

Měsíční odpracovaná a neodpracovaná doba podle sekcí ekonomických činností CZ-NACE

sekce CZ-NACE		počet zaměst. tis. osob	odpracovaná doba		neodpracovaná doba		
			celkem	z toho přesčas	celkem	z toho	
		hod/měs	hod/měs	hod/měs	dovolená hod/měs	nemoc hod/měs	
A	Zemědělství, lesnictví a rybníkářství	0,6	155,1	9,8	29,0	15,6	7,6
B	Těžba a dobývání						
C	Zpracovatelský průmysl						
D	Výroba a rozvod elektřiny, plynu, tepla						
E	Zásobování vodou, činnosti s odpady	4,0	148,9	3,6	28,8	15,8	7,3
F	Stavebnictví						
G	Obchod, opravy motorových vozidel						
H	Doprava a skladování	6,8	146,0	2,2	28,9	17,0	5,8
I	Ubytování, stravování a pohostinství	3,2	146,6	1,1	28,4	16,9	5,7
J	Informační a komunikační činnosti	0,1	*	*	*	*	*
K	Peněžnictví a pojišťovnictví						
L	Činnosti v oblasti nemovitostí	1,1	149,7	0,7	24,4	11,4	3,4
M	Profesní, vědecké a technické činnosti	3,0	147,1	1,0	30,7	16,6	2,9
N	Administrativní a podpůrné činnosti	0,3	151,5	5,1	27,7	16,1	7,0
O	Veřejná správa, obrana, sociální zabezp.	268,2	145,1	1,3	28,6	16,9	4,3
P	Vzdělávání	184,0	137,6	0,2	37,0	23,6	3,9
Q	Zdravotní a sociální péče	134,0	145,9	4,5	28,7	16,6	5,8
R	Kulturní, zábavní a rekreační činnosti	23,4	149,2	1,0	25,9	16,4	3,8
S	Ostatní činnosti	0,6	156,1	3,1	25,4	16,9	5,4
CELKEM - platová sféra ČR		629,4	143,3	1,7	31,0	18,8	4,5

**Měsíční odpracovaná a neodpracovaná doba
podle hlavních tříd a tříd zaměstnání CZ-ISCO**

hlavní třída / třída zaměstnání CZ-ISCO	počet zaměst.	odpracovaná doba		neodpracovaná doba		
		celkem	z toho přesčas	celkem	z toho	
					dovolená	nemoc
tis. osob	hod/měs	hod/měs	hod/měs	hod/měs	hod/měs	
D Manuální pracovníci	131,2	145,1	2,0	28,8	16,1	6,8
T Nemanuální pracovníci	498,2	142,8	1,6	31,6	19,5	3,9
0 Zaměstnanci v ozbrojených silách	20,2	151,9	0,9	33,8	18,6	4,6
01 Generálové a důstojníci v ozbrojených silách	5,4	152,8	1,1	33,1	18,7	2,5
02 Poddůstojníci v ozbrojených silách	7,1	150,8	0,6	34,6	18,5	7,0
03 Ostatní zaměstnanci v ozbrojených silách	7,7	152,2	1,0	33,6	18,7	3,9
1 Řídicí pracovníci	30,8	143,7	0,7	30,6	20,9	2,0
11 Nejvyšší státní úředníci, nejvyšší představitelé společností	4,5	148,0	0,4	25,8	16,9	1,9
12 Řídicí prac.správy podniku, obchod., admin. a pod. činností	5,0	148,8	0,4	26,2	16,2	2,5
13 Řídicí pracovníci výroby, IT, vzdělávání a příbuzných oborů	20,4	141,1	0,8	33,0	23,2	2,0
14 Řídicí prac.ubyt.,strav.služeb,obchodu,ost.řídicí pracovníci	0,9	150,8	0,7	24,2	16,8	1,9
2 Specialisté	199,4	139,9	1,4	35,4	22,5	3,5
21 Specialisté v oblasti vědy a techniky	8,8	146,8	0,8	28,6	16,6	3,3
22 Specialisté v oblasti zdravotnictví	27,6	152,0	8,5	27,5	16,9	3,9
23 Specialisté v oblasti výchovy a vzdělávání	122,0	134,3	0,1	40,3	26,2	3,5
24 Specialisté v obchodní sféře a veřejné správě	22,1	146,6	0,3	27,9	15,9	3,6
25 Specialisté v oblasti ICT	3,6	148,2	0,8	26,9	16,4	2,9
26 Specialisté obl. právní, sociální, kulturní a příbuz.oblastí	15,2	146,2	0,2	28,1	17,0	3,8
3 Techničtí a odborní pracovníci	177,8	144,6	2,4	28,1	17,0	4,1
31 Techničtí a odborní pracovníci v oblasti vědy a techniky	12,3	146,5	0,9	27,9	16,4	4,5
32 Odborní pracovníci v oblasti zdravotnictví	34,1	145,0	5,4	28,1	16,4	5,5
33 Odborní pracovníci v obchodní sféře a veřejné správě	116,6	144,2	1,8	28,1	17,3	3,6
34 Odborní pracovníci v obl.práva,kultury,sportu,příbuz.oborech	11,6	145,2	0,7	28,7	16,4	5,0
35 Technici v oblasti ICT	3,1	148,9	1,3	26,1	16,5	2,8
4 Úředníci	38,4	145,7	0,4	28,8	16,3	4,9
41 Všeobecní admin.pracovníci,sekretáři,pracovníci zadávání dat	12,5	145,6	0,3	28,7	16,3	5,1
42 Pracovníci informačních služeb,na přepážkách,v příb.oborech	2,0	146,2	1,6	27,7	16,0	5,0
43 Úředníci pro zpracování číselných údajů a v logistice	7,7	144,5	0,6	29,9	16,4	5,6
44 Ostatní úředníci	16,2	146,4	0,3	28,4	16,3	4,3

**Měsíční odpracovaná a neodpracovaná doba
podle hlavních tříd a tříd zaměstnání CZ-ISCO**

hlavní třída / třída zaměstnání CZ-ISCO		počet zaměst. tis. osob	odpracovaná doba		neodpracovaná doba		
			celkem hod/měs	z toho přesčas hod/měs	celkem hod/měs	z toho	
						dovolená hod/měs	nemoc hod/měs
5	Pracovníci ve službách a prodeji	97,7	142,9	1,8	28,8	16,6	6,0
51	Pracovníci v oblasti osobních služeb	37,1	145,6	0,7	29,2	16,3	6,3
52	Pracovníci v oblasti prodeje	1,4	147,1	1,0	27,2	15,8	5,1
53	Pracovníci osob.péče ve vzdělávání,zdravotnictví,příbuz.obl.	33,0	141,0	2,6	30,3	16,5	7,5
54	Pracovníci v oblasti ochrany a ostrahy	26,2	141,1	2,4	26,6	17,2	3,9
6	Kvalifikovaní pracovníci v zemědělství,lesnictví a rybářství	1,6	146,9	3,6	30,8	16,3	8,3
61	Kvalifikovaní pracovníci v zemědělství	1,4	147,0	4,1	31,1	16,4	8,6
62	Kvalifikovaní pracovníci v lesnictví, rybářství a myslivosti	0,3	145,9	1,2	29,4	16,1	7,0
7	Řemeslníci a opraváři	7,8	148,5	3,3	28,5	16,3	5,9
71	Řemeslníci,kvalif.pracovníci na stavbách(kromě elektrikářů)	2,2	148,6	3,5	28,7	16,1	6,7
72	Kovodělníci,strojírenští dělníci,pracovníci v příb.oborech	2,7	147,9	2,4	28,4	16,5	5,6
73	Pracovníci v obl.uměleckých a tradičních řemesel, polygrafie	0,3	149,4	2,3	27,0	16,4	4,2
74	Pracovníci v oboru elektroniky a elektrotechniky	1,4	150,5	5,8	27,9	16,3	5,0
75	Zpracovatelé potravin,dřeva,textilu,pracovníci příbuz.oborů	1,1	146,9	2,5	29,3	16,3	6,5
8	Obsluha strojů a zařízení, montéři	11,7	149,4	5,5	28,4	16,2	6,3
81	Obsluha stacionárních strojů a zařízení	2,6	147,4	3,0	28,1	15,4	6,4
82	Montážní dělníci výrobků a zařízení	0,0	149,3	2,3	27,0	16,3	3,7
83	Řidiči a obsluha pojezdých zařízení	9,1	149,9	6,2	28,4	16,4	6,3
9	Pomocní a nekvalifikovaní pracovníci	44,1	145,5	0,8	29,3	15,8	7,5
91	Uklízeči a pomocníci	25,8	144,8	0,5	29,8	16,1	7,3
92	Pomocní pracovníci v zemědělství, lesnictví a rybářství	0,3	148,7	1,8	28,9	15,7	9,1
93	Pomocní pracovníci těžby,staveb.,výroby,dopravy a příb.ob.	1,8	146,7	2,8	29,6	15,9	7,9
94	Pomocní pracovníci při přípravě jídla	1,0	144,0	1,4	31,5	15,7	8,3
95	Pracovníci pouličního prodeje a poskytování služeb	0,1	145,7	0,4	31,9	17,5	7,9
96	Pracovníci s odpady a ostatní pomocní pracovníci	15,1	146,4	1,0	28,2	15,1	7,8
CELKEM - platová sféra ČR		629,4	143,3	1,7	31,0	18,8	4,5

**Měsíční odpracovaná a neodpracovaná doba
podle podskupin a kategorií zaměstnání CZ-ISCO**

podskupina zaměstnání / kategorie zaměstnání CZ-ISCO	počet zaměst. tis. osob	odpracovaná doba		neodpracovaná doba		
		celkem hod/měs	z toho přesčas hod/měs	celkem hod/měs	z toho	
					dovolená hod/měs	nemoc hod/měs
0110 Generálové a důstojníci v ozbrojených silách	5,4	152,8	1,1	33,1	18,7	2,5
01102 Vyšší důstojníci v ozbrojených silách	2,1	151,7	0,9	34,0	18,9	1,7
01103 Nižší důstojníci v ozbrojených silách	3,4	153,5	1,2	32,6	18,6	2,9
0210 Poddůstojníci v ozbrojených silách	7,1	150,8	0,6	34,6	18,5	7,0
0310 Ostatní zaměstnanci v ozbrojených silách	7,7	152,2	1,0	33,6	18,7	3,9
1112 Nejvyšší státní úředníci	3,2	148,1	0,5	25,7	16,7	1,9
11121 Velvyslanci, konzulové a příbuzní pracovníci	0,5	149,0	0,0	25,3	17,7	0,5
11123 Nejvyšší státní úředníci ústředních státních orgánů	0,3	149,9	0,3	24,4	15,4	1,8
11124 Nejvyšší státní úředníci obrany, bezpeč. státu, požární ochrany	0,5	144,9	2,0	25,8	17,4	1,6
11125 Nejvyšší státní úředníci veřejné správy (kr. ústř. stát. orgánů)	1,8	148,4	0,2	25,8	16,6	2,5
1120 Nejvyšší představitelé společností (kromě zájm. a příb. org.)	1,0	147,3	0,2	26,9	18,0	1,9
11201 Nejvyšší představitelé velkých společností a institucí	0,5	146,1	0,2	28,2	19,1	1,7
11202 Nejvyšší představitelé středních společností a institucí	0,3	147,3	0,2	26,1	17,0	2,7
11203 Nejvyšší představitelé malých společností a institucí	0,2	150,4	0,4	24,9	17,1	1,0
1211 Řídicí pracovníci v oblasti financí (kr. fin., pojišť. služeb)	1,3	148,5	0,2	26,0	16,4	2,5
12111 Ekonomičtí a finanční náměstci (ředitelé)	0,3	148,4	0,2	26,1	16,7	2,1
12112 Řídicí pracovníci ekonomiky, financí (kr. fin., pojišť. služeb)	0,7	148,6	0,2	26,1	16,3	2,9
1212 Řídicí pracovníci v oblasti lidských zdrojů	0,8	151,1	0,9	25,2	16,4	2,1
12122 Řídicí pracovníci v oblasti personální	0,2	148,7	0,5	26,0	16,1	1,9
12123 Řídicí pracovníci v oblasti zaměstnanosti	0,5	152,0	1,1	25,1	16,3	2,4
1213 Řídicí pracovníci v oblasti strategie a politiky organizací	0,4	147,0	0,2	27,2	15,7	3,2
1219 Ostatní řídicí pracovníci správy podniku a pod. činností	2,1	148,4	0,5	26,3	16,2	2,5
12192 Řídicí pracovníci hospodaření s majetkem státu a organizací	0,7	148,1	0,4	26,4	16,5	2,3
12196 Řídicí pracovníci vnitřních věcí státu a region. rozvoje	0,4	148,2	0,9	26,8	15,8	2,9
1223 Řídicí pracovníci v oblasti výzkumu a vývoje	0,2	148,6	0,1	28,6	16,0	2,3
1311 Řídicí pracovníci v zemědělství, lesnictví a příb. oborech	0,6	147,2	0,1	26,9	16,5	2,6
13112 Řídicí pracovníci v zemědělství a zahradnictví	0,2	147,5	0,2	26,7	16,5	3,3
13115 Řídicí pracovníci v oblasti životního prostředí	0,3	147,0	0,1	27,1	16,4	2,2
1323 Řídicí pracovníci ve stavebnictví a zeměměřičtví	0,2	149,0	0,2	25,2	16,4	2,2
1324 Řídicí pracovníci v dopravě, logistice a příbuzných oborech	0,3	148,3	0,7	26,2	17,0	3,0
13243 Řídicí pracovníci v oblasti dopravy	0,2	148,2	0,7	26,2	17,3	3,1
1330 Řídicí pracovníci v oblasti ICT	0,3	147,6	0,7	27,5	16,7	2,3
13302 Řídicí pracovníci v oblasti inf. technolog. a činností	0,2	146,9	0,5	28,1	16,9	2,4
1341 Řídicí pracovníci v oblasti péče o děti	3,5	137,8	0,1	36,4	26,9	2,1
13411 Řídicí prac. předškol. výchovy (kr. žáků se spec. vzděl. potřeb.)	2,4	137,9	0,1	36,2	26,8	2,1
13413 Řídicí pracovníci v oblasti mimoškolní výchovy	0,3	139,0	0,4	35,3	27,2	1,6
1342 Řídicí pracovníci v oblasti zdravotnictví	1,0	151,6	4,8	27,5	17,6	2,4
13422 Primáři v oblasti zdravotnictví	0,3	154,9	8,3	27,7	18,3	2,1
13424 Vrchní sestry v oblasti zdravotnictví	0,3	148,1	2,3	28,9	17,5	3,0
1343 Řídicí pracovníci v oblasti péče o seniory	0,4	146,7	0,1	26,9	15,8	4,1
1344 Řídicí pracovníci v sociální oblasti (kromě péče o seniory)	1,1	146,8	0,6	28,6	18,5	3,1
13441 Řídicí pracovníci důchod., nemoc., sociálních a jiných dávek	0,8	148,4	0,7	27,4	17,0	3,4
13442 Řídicí pracovníci pobytových soc. služeb (kr. péče o seniory)	0,3	141,9	0,1	32,3	22,9	2,3

**Měsíční odpracovaná a neodpracovaná doba
podle podskupin a kategorií zaměstnání CZ-ISCO**

podskupina zaměstnání / kategorie zaměstnání CZ-ISCO	počet zaměst. tis. osob	odpracovaná doba		neodpracovaná doba		
		celkem hod/měs	z toho přesčas hod/měs	celkem hod/měs	z toho	
					dovolená hod/měs	nemoc hod/měs
1345 Řídící pracovníci v oblasti vzdělávání	8,9	137,6	0,1	36,7	26,8	1,1
13451 Řídící pracovníci na ZŠ	5,5	137,8	0,2	36,5	26,7	1,2
13452 Řídící pracovníci na SŠ	2,0	137,5	0,1	37,1	26,8	1,2
1349 Řídící pracovníci knihoven, muzeí, práva a bezpečnosti apod.	3,8	144,6	2,0	27,1	17,6	2,8
13491 Řídící pracovníci knihoven, muzeí a v příbuzných oblastech	0,3	151,4	0,3	23,3	16,4	2,1
13492 Řídící pracovníci obrany, bezpečnosti státu, požární ochrany	2,9	145,0	2,6	27,1	17,7	3,1
13494 Řídící pracovníci v právní oblasti	0,2	142,6	0,1	28,4	17,3	2,4
1412 Řídící pracovníci v oblasti stravovacích služeb	0,2	150,8	1,0	25,1	16,8	2,4
1431 Řídící pracovníci kultury, vydavatelství, sportu, zábavy	0,4	152,6	0,7	22,3	16,5	1,1
1439 Řídící pracovníci CK, nemovitostí, osob., oprav. aj. služeb	0,2	148,8	0,5	25,9	16,7	3,1
2131 Biologové, botanici, zoologové a příbuzní specialisté	1,1	148,4	3,1	29,1	18,3	2,6
2132 Specialisté v zemědělství, lesnictví, rybářství a vod.hosp.	1,4	146,9	0,1	27,2	16,5	3,4
2133 Specialisté ochrany životního prostředí (kr.prům.ekologie)	1,6	145,7	0,0	28,5	16,0	3,8
2211 Praktičtí lékaři	1,6	161,3	14,9	27,0	17,0	2,7
22111 Praktičtí lékaři pro dospělé	1,4	160,8	15,4	27,5	17,0	2,6
2212 Lékaři specialisté	9,2	161,1	14,5	27,3	17,6	2,6
22121 Lékaři v interních oborech	2,3	160,9	14,1	26,9	17,8	2,4
22122 Lékaři v chirurgických oborech	1,0	165,7	18,1	26,9	17,4	2,1
22128 Lékaři bez atestace (kromě oborů praktického lékařství)	1,8	164,0	16,3	27,4	17,1	2,8
2221 Všeobecné sestry se specializací	12,7	145,9	5,5	27,3	16,5	4,7
22211 Staniční sestry (kromě sester v oblasti porodní asistence)	2,9	148,8	4,1	27,6	17,7	3,8
22212 Sestry pro intenzivní péči (vč. pediatrie a neonatologie)	3,5	146,0	7,5	27,2	16,2	5,0
22214 Sestry pro pediatrii	2,1	143,0	3,3	25,8	15,6	4,6
22217 Sestry pro péči v psychiatrických oborech	1,2	139,5	3,0	28,7	16,3	5,5
2320 Učitelé odborných předmětů, praktického vyučování, lektori	12,8	133,8	0,1	41,2	26,3	3,2
23201 Učitelé odborných předmětů (kr. žáků se spec.vzděl.potřeb.)	7,4	133,7	0,1	41,2	26,4	2,8
23203 Učitelé odborného výcviku (kr. žáků se spec.vzděl.potřeb.)	4,5	133,3	0,1	41,5	26,4	3,9
2330 Učitelé SŠ (kr.odborných předmětů), konzervatořích, 2.st.ZŠ	38,2	133,6	0,2	41,1	26,5	3,0
23301 Učitelé všeobecně vzdělávacích předmětů na SŠ	15,9	133,5	0,2	41,3	26,6	2,7
23303 Učitelé na 2. stupni ZŠ	21,6	133,7	0,2	40,9	26,4	3,3
2341 Učitelé na 1. stupni ZŠ	22,5	134,3	0,1	40,3	26,3	3,1
2342 Učitelé v oblasti předškolní výchovy	22,4	135,0	0,0	39,4	26,5	4,5
23526 Vychovatelé pro děti se speciálními vzdělávacími potřebami	3,1	136,0	0,5	38,3	25,9	4,7
2354 Lektori a učitelé hudby na ostatních školách	2,5	135,4	0,0	39,5	26,4	2,0
2355 Lektori a učitelé umění na ostatních školách	1,1	135,1	0,2	39,7	26,4	1,9
2359 Spec.pedagog.,vychovatelé (kr.spec.vzděl.potř.),ost.pedagog.	10,6	135,2	0,2	39,6	25,8	3,5
23591 Speciální pedagogové	1,0	135,1	0,1	39,6	25,5	3,4
23593 Vychovatelé (kr.vychovatelů pro osoby se spec.vzděl.potřeb.)	7,9	134,3	0,2	40,5	26,1	3,7
23594 Pedagogové volného času	1,1	139,7	0,6	35,2	26,2	2,3
2411 Specialisté v oblasti účetnictví	3,9	148,3	0,4	26,3	16,1	3,3
24111 Hlavní účetní	1,6	150,2	0,6	24,3	16,2	2,5
2413 Finanční analytici, specialisté v peněžnictví, pojišťovnictví	1,2	143,6	0,0	30,4	16,6	4,7
2422 Specialisté v oblasti strategie a politiky organizací	14,2	146,4	0,2	28,0	15,7	3,6

**Měsíční odpracovaná a neodpracovaná doba
podle podskupin a kategorií zaměstnání CZ-ISCO**

podskupina zaměstnání / kategorie zaměstnání CZ-ISCO	počet zaměst. tis. osob	odpracovaná doba		neodpracovaná doba		
		celkem hod/měs	z toho přesčas hod/měs	celkem hod/měs	z toho	
					dovolená hod/měs	nemoc hod/měs
24222 Spec. analytici, metodici v obl.politiky firem a veř.správy	2,2	147,1	0,1	27,6	11,7	3,3
24225 Specialisté v obl. hospodaření s majetkem státu a organizací	2,4	144,9	0,0	29,2	16,4	3,5
24227 Specialisté v obl. správy školství, kultury a zdravotnictví	1,8	146,7	0,1	27,7	16,3	3,3
2522 Systémoví administrátoři, správci počítačových sítí	1,5	148,5	0,8	26,8	16,6	2,8
2612 Soudci a příbuzní pracovníci	1,4	146,6	0,1	27,8	16,9	3,8
2619 Podnik.právnicki, právníci legislativci a os.spec.v obl.práva	2,8	145,0	0,1	29,6	16,0	4,6
2621 Specialisté archiváři,kurátoři a správci památkových objektů	1,8	147,7	0,2	26,7	16,7	3,5
2634 Psychologové	1,2	139,0	0,3	35,9	22,3	4,1
2635 Specialisté v oblasti sociální práce	3,0	144,5	0,4	29,5	16,2	4,8
26351 Sociální pracovníci specialisté v oblasti veřejné správy	1,4	145,4	0,5	29,3	16,2	4,8
2652 Hudebníci, zpěváci a skladatelé	1,8	150,8	0,0	23,2	16,5	2,1
3112 Stavební technici	2,5	146,4	0,2	27,9	16,2	4,2
31124 Stavební technici přípravy a realizace investic, inženýringu	1,0	146,3	0,1	28,0	16,0	4,3
3118 Technici kartografové,zeměměřiči,pracovníci v příbuz.oborech	3,2	144,0	0,0	30,2	16,7	6,2
3119 Technici v ost.obor.(textil.,kožed',.polygraf., dřev.apod)	3,4	148,2	1,8	26,0	16,2	4,3
31194 Technici přípravy,realiz.investic v ost.přmyslových oborech	1,0	148,8	1,2	26,2	16,6	3,3
31198 Technici bezp. práce, ochrany zdraví, racionalizace výroby	1,4	148,1	2,5	24,6	15,9	4,6
3211 Technici a asistenti pro obsluhu lékařských zařízení	1,4	153,2	11,8	30,3	19,2	4,2
32112 Radiologičtí asistenti	1,1	153,4	12,4	30,5	19,3	4,4
3212 Odborní laboranti, laboratorní asistenti v obl.zdravotnictví	3,0	149,2	7,7	30,9	18,5	4,9
32121 Zdravotní laboranti	2,9	149,2	7,8	31,0	18,5	4,9
3221 Všeobecné sestry bez specializace	21,4	143,4	4,5	27,7	15,9	5,8
32211 Všeobecné sestry s osvědčením	20,4	143,4	4,5	27,7	16,0	5,8
32212 Všeobecné sestry bez osvědčení	1,0	142,8	4,0	27,3	14,3	6,1
3222 Porodní asistentky bez specializace	0,9	144,8	5,5	25,5	15,4	4,4
3255 Odborní pracovníci v oblasti rehabilitace	1,2	143,9	1,4	31,6	16,9	6,2
3256 Zdravotničtí asistenti (praktické sestry)	1,8	144,7	5,9	26,7	15,7	6,0
3258 Zdravotničtí záchranáři	2,1	151,3	13,1	24,9	16,7	3,5
3313 Odborní pracovníci účetnictví, ekonomiky, personalistiky	15,8	147,7	0,3	26,7	16,1	3,1
33131 Odborní účetní všeobecní	6,6	148,3	0,3	25,8	16,4	2,8
33132 Odborní účetní mzdoví	2,0	148,6	0,8	26,4	15,6	2,5
33133 Odborní účetní finanční a investiční	1,8	147,3	0,3	26,9	16,0	3,3
3333 Odborní pracovníci úřadů práce a pracovních agentur	2,3	149,4	1,7	28,4	16,0	4,5
3341 Vedoucí v oblasti administrativních agend	3,1	146,5	0,2	27,8	16,4	3,6
33411 Vedoucí všeobecných administrativních pracovníků	1,1	145,9	0,1	28,3	17,1	4,6
3342 Odborní administrativní pracovníci v právní oblasti	2,4	144,8	0,2	29,6	16,9	4,9
3343 Odborní pracovníci v administrativě a správě organizace	28,2	145,7	0,3	28,6	16,3	4,2
33431 Odborní asistenti v administrativě	8,0	146,2	0,2	28,4	16,5	4,4
33432 Odborní pracovníci hospodářské správy	4,6	145,9	0,3	28,5	16,4	4,1
33433 Odborní pracovníci organizace a řízení	2,9	145,3	0,2	29,2	15,1	3,9
33436 Odborní pracovníci vnitřních věcí státu, konzulárních služeb	3,3	142,7	0,8	30,1	17,1	4,6
33437 Odborní pracovníci správy školství, kultury a zdravotnictví	2,0	146,8	0,3	27,6	16,5	3,6
3351 Pracovníci Celní správy ČR	3,6	134,5	0,8	31,5	18,8	2,7

**Měsíční odpracovaná a neodpracovaná doba
podle podskupin a kategorií zaměstnání CZ-ISCO**

podskupina zaměstnání / kategorie zaměstnání CZ-ISCO	počet zaměst. tis. osob	odpracovaná doba		neodpracovaná doba		
		celkem hod/měs	z toho přesčas hod/měs	celkem hod/měs	z toho	
					dovolená hod/měs	nemoc hod/měs
3352 Pracovníci veřejné správy v oblasti daní	11,7	145,3	0,1	28,8	16,7	4,6
3353 Pracovníci veřejné správy v oblasti sociálních, jiných dávek	5,6	145,6	0,9	30,4	16,6	5,7
3354 Pracovníci veřejné správy vydávající různá povolení	1,5	145,0	0,3	29,6	16,5	5,4
3355 Policejní inspektoři, komisaři a radové Policie ČR	38,6	141,1	4,6	27,2	18,8	2,7
33551 Inspektoři Policie ČR	22,1	141,6	4,2	26,2	18,7	2,9
33552 Vrchní inspektoři Policie ČR	7,6	140,4	4,3	27,5	18,8	2,2
33553 Komisaři Policie ČR	5,0	140,3	5,8	29,6	19,0	2,6
33554 Vrchní komisaři Policie ČR	3,2	139,9	5,7	29,6	18,8	2,5
3359 Pracovníci veřejné správy v oblastech státních regulací j.n.	1,0	146,5	0,4	28,7	16,4	4,3
3412 Odborní pracovníci v oblasti sociální práce	8,4	144,1	0,8	29,3	16,2	5,6
34121 Sociální pracovníci v oblasti veřejné správy	2,6	147,1	1,3	29,1	16,4	4,4
34123 Sociální pracovníci péče o zdravotně postižené	1,4	139,3	0,4	29,7	16,3	6,2
34124 Sociální pracovníci péče o seniory (kr.péče o zdr.postiž.)	1,1	143,5	0,6	28,6	15,6	6,8
34127 Sociální prac.poradenství (vč. pedagog.-psycholog.poraden)	0,9	148,2	1,5	29,0	16,1	5,4
3511 Technici provozu ICT, technici programátoři	1,2	148,3	0,9	25,8	16,4	2,7
4110 Všeobecní administrativní pracovníci	7,7	146,0	0,4	28,2	16,3	4,6
4120 Sekretáři (všeobecní)	2,3	146,3	0,2	28,1	16,1	4,2
4131 Pracovníci pro zpracování textů, pisáři	2,2	143,5	0,1	30,8	16,7	7,4
41312 Pisáři	2,2	143,4	0,1	30,9	16,7	7,5
4132 Pracovníci pro zadávání dat	0,3	146,0	0,5	29,2	16,8	5,2
4223 Operátoři telefonních panelů	0,3	145,0	2,6	27,2	16,1	5,3
4224 Recepční v hotelích a dalších ubytovacích zařízeních	0,2	148,2	2,7	22,6	15,0	3,5
4225 Pracovníci v informačních kancelářích	0,5	146,4	2,2	28,8	16,1	5,3
4226 Recepční (kr.recepčních v hotelích, ubytovacích zařízeních)	0,3	147,2	1,1	26,6	15,4	5,4
4229 Pracovníci informačních služeb j.n.	0,3	145,5	0,7	29,8	16,8	4,8
4311 Úředníci v oblasti účetnictví	2,2	147,3	0,3	27,0	16,3	3,8
43111 Účetní všeobecní	1,5	147,3	0,4	27,0	16,2	3,9
43112 Účetní finanční a investiční	0,3	148,0	0,2	26,4	16,3	3,2
4312 Úředníci v oblasti statistiky, finančnictví a pojišťovnictví	3,6	141,0	0,0	33,0	16,4	7,6
4313 Mzdoví účetní	0,4	148,4	0,5	26,3	16,4	3,4
4321 Úředníci ve skladech	0,7	146,4	0,7	28,3	16,3	4,7
4323 Pracovníci v dopravě a přepravě	0,7	149,9	4,3	26,9	16,7	3,5
43233 Provozní technici v dopravě	0,3	147,3	1,0	27,7	17,1	4,1
4411 Knihovníci	4,2	147,2	0,5	28,3	16,9	4,5
4412 Pracovníci poštovního provozu (kromě úředníků na přepážkách)	0,3	146,3	0,5	28,5	16,7	5,1
4415 Pracovníci evidence dat a archivů	1,8	144,6	0,2	29,9	16,7	5,7
4416 Personální referenti	0,8	147,2	0,5	27,4	16,2	3,5
4419 Úředníci správy škol.,kult.,zdravot.,vniřř.věcí státu a ost.	9,0	146,2	0,3	28,3	15,9	4,1
44191 Úředníci všeobecné správy vnitřních věcí státu	1,7	146,4	0,5	28,3	16,5	4,5
44192 Úředníci zahraničních vztahů	0,5	146,6	0,2	28,4	16,5	4,2
44193 Úředníci v oblasti správy školství, kultury a zdravotnictví	0,9	146,8	0,2	27,5	16,7	3,3
44194 Úředníci v oblasti správy průmyslu a dopravy	0,3	144,0	0,1	30,1	16,1	5,1
5120 Kuchaři (kromě šéfkuchařů), pomocní kuchaři	20,6	143,9	0,5	30,6	16,2	7,4

**Měsíční odpracovaná a neodpracovaná doba
podle podskupin a kategorií zaměstnání CZ-ISCO**

podskupina zaměstnání / kategorie zaměstnání CZ-ISCO	počet zaměst. tis. osob	odpracovaná doba		neodpracovaná doba		
		celkem hod/měs	z toho přesčas hod/měs	celkem hod/měs	z toho	
					dovolená hod/měs	nemoc hod/měs
51201 Kuchaři (kromě šéfkuchařů)	16,1	144,1	0,5	30,4	16,3	7,2
51203 Pomocní kuchaři	4,4	143,3	0,5	31,4	16,1	8,1
5151 Vedoucí provozu stravovacích, ubytovacích a dalších zařízení	4,5	147,6	0,6	27,3	16,5	4,0
51511 Vedoucí provozu školních jídelen a menz	3,1	147,0	0,2	27,5	16,5	3,9
51512 Vedoucí provozu ubyt.,strav., pohostinství (kr.škol.jídelen)	0,8	147,5	1,1	27,9	16,7	4,5
5153 Správci objektů	9,7	146,9	0,7	27,9	16,5	5,2
5164 Chovatelé,ošetřovatelé zvířat v zaříz.pro chov,příbuz.prac.	0,7	149,6	5,3	28,6	16,6	6,9
5230 Pokladníci a prodavači vstupenek a jízdenek	1,0	146,5	0,9	27,7	15,8	5,2
52302 Pokladníci v organizacích	0,6	145,1	0,4	29,3	16,2	5,8
5312 Asistenti pedagogů	3,8	136,3	0,3	38,2	23,1	5,4
53121 Asistenti učitelů	1,4	134,5	0,0	40,7	24,1	4,6
53122 Asistenti vychovatelů	2,4	137,3	0,4	36,8	22,6	5,8
5321 Ošetřovatelé a prac. sociálních služeb v obl. pobytové péče	15,2	138,9	0,9	29,6	15,2	8,6
53211 Ošetřovatelé v oblasti pobytové péče	2,4	139,7	2,3	29,4	15,9	8,2
53212 Pracovníci přímé obslužné péče v oblasti pobytové péče	11,6	138,8	0,6	29,4	15,0	8,6
5322 Ošetřovatelé a prac.soc.slужeb v obl.ambul. služeb,dom. péče	1,8	143,5	1,1	30,6	16,5	8,2
53221 Ošetřovatelé v obl.ambulantních,terénních služeb,domácí péče	0,5	140,0	0,4	30,7	17,0	8,0
53222 Prac.přímé obslužné péče ambul. služeb,pečovatelé dom.péče	1,1	145,2	1,5	30,4	16,3	8,1
5329 Sanitáři,laboratorní pracovníci,ost.prac.ve zdrav.a soc.obl.	12,1	144,7	5,7	28,6	16,1	6,8
53295 Sanitáři	9,3	143,9	5,0	29,3	16,2	7,3
53296 Řidiči vozidel zdravotnické záchranné služby	1,4	152,9	15,2	25,2	16,7	3,8
5411 Příslušníci HZS ČR,hasiči ostatních jednotek požární ochrany	8,1	142,2	2,3	23,5	18,5	2,1
54111 Příslušníci v jednotkách požární ochrany HZS ČR	6,1	142,7	1,7	22,3	18,6	1,9
54112 Příslušníci operačních středisek HZS ČR	0,5	142,7	2,7	23,9	18,8	2,4
5412 Policisté	7,7	143,8	3,5	27,2	15,8	5,2
54125 Strážníci	7,6	143,8	3,6	27,2	15,7	5,2
5414 Pracovníci ostrahy a bezpečnostních agentur	3,0	147,2	4,4	25,7	15,4	5,5
54141 Vrátní	2,2	146,6	3,5	25,8	15,4	5,7
54142 Pracovníci ostrahy, strážní	0,7	149,3	6,8	25,2	15,3	4,9
6111 Pěstitelé zemědělských plodin	0,1	147,9	1,5	28,0	17,0	5,2
6113 Zahradníci a pěstitelé v zahradnických školkách	1,1	145,7	2,6	30,9	16,4	8,1
61131 Zahradníci pro pěstování zahradních rostlin	0,8	145,1	2,2	31,2	16,5	8,1
61132 Zahradníci krajináři	0,1	159,5	10,6	25,6	15,5	2,4
6210 Kvalifikovaní pracovníci v lesnictví a příbuzných oblastech	0,3	145,9	1,2	29,4	16,1	7,1
62101 Kvalifikovaní pracovníci pro pěstění a ošetřování lesa	0,2	145,4	1,1	29,7	15,9	7,5
62102 Kvalifikovaní pracovníci pro těžbu dřeva	0,0	148,1	2,0	27,4	16,2	5,1
7112 Zedníci, kamnáři, dlaždiči a montéři suchých staveb	0,5	144,3	1,7	31,3	16,2	9,4
71121 Zedníci (kromě zedníků ohnivzdorného zdiva)	0,5	144,2	1,8	31,4	16,2	9,5
7115 Tesaři a stavební truhláři	0,1	148,1	2,6	28,8	16,8	5,7
71151 Tesaři	0,1	147,3	1,3	28,4	16,7	5,3
71152 Stavební truhláři	0,0	149,1	4,3	29,5	17,1	6,2
7119 Kvalifik.staveb.dělníci,staveb.údržbáři budov,montéři apod.	1,0	151,4	4,4	26,8	16,3	5,1
71191 Stavební údržbáři budov	0,2	149,5	2,1	26,3	16,2	4,5

**Měsíční odpracovaná a neodpracovaná doba
podle podskupin a kategorií zaměstnání CZ-ISCO**

podskupina zaměstnání / kategorie zaměstnání CZ-ISCO	počet zaměst. tis. osob	odpracovaná doba		neodpracovaná doba		
		celkem hod/měs	z toho přesčas hod/měs	celkem hod/měs	z toho	
					dovolená hod/měs	nemoc hod/měs
71194 Stavební montéři (kromě montérů suchých staveb)	0,4	152,9	5,2	26,4	16,4	5,0
71195 Kvalifikovaní stavební dělníci hlavní stavební výroby	0,3	151,5	5,4	27,3	16,2	5,2
7126 Instalatéři, potrubáři, stavební zámečníci a stavební klempíři	0,5	149,0	4,1	28,9	16,0	6,4
71261 Stavební instalatéři	0,2	146,8	2,4	30,0	16,1	6,9
71263 Instalatéři vodovodů	0,1	152,2	5,6	26,8	16,8	4,6
71264 Instalatéři ústředního topení	0,1	146,2	5,5	32,5	15,2	10,0
7131 Malíři (vč. stavebních lakýrníků a natěračů), tapetáři	0,1	145,2	2,5	31,2	15,6	9,6
71311 Malíři interiérů	0,1	144,7	2,9	32,2	15,7	10,5
7213 Pracovníci na zpracování plechu	0,0	143,4	1,3	32,3	17,0	8,0
7222 Nástrojáři a příbuzní pracovníci	1,7	148,9	2,6	27,4	16,3	5,4
72222 Zámečníci strojů	0,1	146,6	2,7	29,9	16,2	7,1
72223 Provozní zámečníci, údržbáři	1,5	149,1	2,6	27,2	16,3	5,2
7231 Mechanici a opraváři motorových vozidel	0,7	146,3	1,9	29,7	16,9	5,5
72311 Mechanici a opraváři osobních automobilů	0,3	148,1	2,0	28,2	17,2	4,3
72312 Mechanici a opraváři nákladních automobilů	0,3	145,6	1,7	30,0	16,8	5,6
7233 Mechanici a opraváři zeměděl., průmysl. a j. strojů, zařízení	0,2	146,1	3,0	30,6	16,6	7,3
72334 Mechanici a opraváři zemědělských strojů a zařízení	0,1	147,1	2,9	30,7	16,6	6,8
7311 Výrobci, mechanici, opraváři přesných přístrojů a zařízení	0,1	153,8	8,1	27,6	16,3	3,9
7317 Tradiční zpracovatelé dřeva, proutí a příbuzných materiálů	0,1	151,4	1,7	24,3	16,5	3,8
73172 Umělečtí truhláři a řezbáři	0,1	151,4	1,7	24,3	16,5	3,9
7319 Umělečtí kováři, zámečníci, kameníci, štukatěři apod. prac.	0,1	148,0	1,0	26,9	16,6	5,5
7322 Tiskaři	0,0	145,1	0,6	30,6	15,4	6,0
7323 Pracovníci konečné úpravy tisku a vazači knih	0,1	147,3	0,2	27,5	16,4	3,3
7411 Stavební a provozní elektrikáři	0,6	149,8	5,5	28,4	16,4	5,7
7412 Elektromechanici	0,5	149,6	4,4	27,7	16,2	4,8
74121 Elektromechanici elektrických zařízení (kr. v dopr. prostředí.)	0,2	148,5	3,2	28,1	16,4	4,5
74123 Provozní elektromechanici	0,4	150,2	5,0	27,4	16,1	4,8
7413 Montéři a opraváři elektrických vedení	0,1	151,5	5,9	28,4	15,6	6,6
7421 Mechanici a opraváři elektronických přístrojů	0,1	158,0	13,0	26,3	16,3	2,3
7422 Mechanici a opraváři ICT	0,0	151,0	7,0	27,6	16,3	4,1
7522 Truhláři (kr. stavebních) a pracovníci v příbuzných oborech	0,2	144,5	1,6	30,8	16,5	7,3
7531 Krejčí, kožešníci a kloboučníci	0,3	148,1	0,9	26,7	15,9	4,8
75311 Krejčí	0,3	148,0	0,9	26,8	15,9	4,9
7533 Švadleny, šičky, vyšivači a pracovníci v příbuzných oborech	0,4	145,6	2,6	31,1	16,6	7,6
7534 Čalouníci a příbuzní pracovníci	0,0	147,6	1,7	28,1	16,6	5,3
8157 Obsluha strojů v prádelnách a čistírnách	1,3	144,1	0,9	30,9	15,9	8,0
8182 Obsluha parních turbín, kotlů a příbuzných zařízení	0,8	151,3	5,2	24,4	13,9	4,2
81822 Obsluha kotlů na vytápění, výměníků (kr. kotlů lodí, lokomotiv)	0,7	150,9	4,5	24,2	13,5	4,2
81825 Obsluha zařízení spaloven	0,1	154,5	13,3	26,6	17,0	4,5
8189 Obsluha stacionárních strojů a zařízení j.n.	0,4	150,5	5,5	26,1	16,1	5,3
81891 Obsluha zařízení ve vodáren. a vodohospod. (vč. čistíren vody)	0,3	150,0	5,3	26,6	16,1	6,1
8322 Řidiči osobních a malých dodávkových automobilů, taxikáři	3,2	154,3	10,2	26,9	16,0	5,1
83221 Řidiči osobních a malých dodávkových automobilů	2,1	155,1	8,7	27,6	16,2	5,0

**Měsíční odpracovaná a neodpracovaná doba
podle podskupin a kategorií zaměstnání CZ-ISCO**

podskupina zaměstnání / kategorie zaměstnání CZ-ISCO	počet zaměst.	odpracovaná doba		neodpracovaná doba		
		celkem	z toho přesčas	celkem	z toho	
	tis. osob	hod/měs	hod/měs	hod/měs	dovolená hod/měs	nemoc hod/měs
83223 Řidiči dopravy nemocných a raněných	1,1	152,9	13,1	25,5	15,5	5,4
8331 Řidiči autobusů, trolejbusů a tramvají	0,1	158,2	11,3	27,0	16,9	3,8
83312 Řidiči autobusů v dálkové přepravě osob	0,1	160,0	15,0	28,8	16,7	4,3
8332 Řidiči nákladních automobilů, tahačů a speciálních vozidel	4,7	147,4	4,1	29,2	16,7	6,8
83321 Řidiči nákladních automobilů (kromě tahačů)	3,5	146,9	4,1	29,6	16,9	7,0
83323 Řidiči popelářských vozů	0,1	149,3	4,5	29,2	15,6	10,6
83324 Řidiči silničních úklidových vozidel	0,3	147,9	2,9	28,5	15,9	6,7
8341 Řidiči a obsluha zemědělských a lesnických strojů	0,6	147,1	3,5	30,2	16,4	8,2
83411 Traktoristé a obsluha zemědělských strojů	0,5	147,1	3,7	30,4	16,4	8,3
8342 Obsluha železničních, zemních a příbuzných strojů a zařízení	0,1	146,8	4,2	31,0	16,2	9,0
83422 Obsluha zemních a příbuzných strojů	0,1	146,8	4,2	31,0	16,2	9,0
8344 Obsluha vysokozdvížných a jiných vozíků a skladníci	0,3	146,9	3,3	30,0	16,3	5,5
83443 Skladníci, obsluha manipulačních vozíků	0,3	146,9	3,4	30,2	16,3	5,5
9112 Uklízeči a pomocníci v hotelích, admin., průmysl. a j. objektech	25,2	144,8	0,5	29,8	16,1	7,3
91121 Uklízeči a pomocníci v administrativních objektech	3,8	144,9	0,4	29,6	16,2	7,2
91122 Uklízeči a pomocníci ve zdravotnických, sociálních zařízeních	4,6	143,7	1,5	31,4	15,4	9,5
91123 Uklízeči a pomocníci v ubytovacích a vzdělávacích zařízeních	14,2	144,9	0,2	29,6	16,5	6,6
91127 Uklízeči prodejních prostor	0,8	144,4	0,5	30,1	15,9	7,4
9121 Pracovníci pro ruční praní a žehlení	0,5	143,4	0,3	31,2	16,1	8,2
9312 Figuranti, dělníci výkop.prací a dělníci výstavby inženýr.děl	0,2	143,4	2,1	32,4	16,5	9,2
9333 Pomocní manipulační pracovníci (kromě výroby)	1,2	147,1	3,2	29,5	15,8	7,8
93331 Pomocní skladníci	0,3	146,5	1,9	29,4	16,3	6,8
93332 Pomocní manipulační pracovníci v dopravě	0,2	147,4	3,4	29,7	15,4	8,0
93333 Pomocní pracovníci obchodního provozu	0,4	147,4	4,3	29,5	15,8	7,9
9412 Pomocníci v kuchyni	0,9	143,8	1,4	31,6	15,7	8,4
9613 Uklízeči veřejných prostranství, čističi kanalizací	12,8	146,1	0,8	28,3	15,1	8,0
96131 Uklízeči veřejných prostranství	8,8	146,3	0,9	29,0	15,0	8,4
9622 Pomocní pracovníci údržby budov	0,9	149,3	2,4	27,4	15,7	5,8



Technický popis

Dodatek - Technický popis šetření

Technický popis šetření přibližuje metodické postupy používané při zpracování platové sféry Informačního systému o průměrném výděлку (ISPV-PLS). Popis je rozdělen do čtyř hlavních kapitol: koncepce šetření, vstupní údaje, nejdůležitější sledované ukazatele a definice vybraných pojmů.

1. Koncepce šetření

Kapitola popisuje základní soubor šetření a strukturu statistického souboru.

1.1 Hrubý měsíční plat

Základním souborem ISPV-PLS je soubor ekonomických subjektů, definovaný registrem organizací RARIS informačního prezentačního systému ÚFIS spravovaným Ministerstvem financí. ÚFIS obsahuje informace z účetního a finančního výkaznictví organizačních složek státu, kapitol státního rozpočtu, státních příspěvkových organizací, státních fondů, územních samosprávných celků a jimi zřizovaných příspěvkových organizací v ČR (viz www.info.mfcr.cz/ufis). Ekonomické subjekty, které přísluší do platové sféry, odměňují platem podle § 109 odst. 3 zákona č. 262/2006 Sb., zákoníku práce, ve znění pozdějších předpisů. Statistické šetření ISPV pro platovou sféru využívá dat Informačního systému o platech, provozovaného Ministerstvem financí (viz www.mfcr.cz/isp).

1.2. Struktura souboru ISPV-PLS

Statistické šetření ISPV-PLS pro platovou sféru za rok 2014 zahrnuje 13 537 ekonomických subjektů, které představují 675 tisíc zaměstnanců (viz tabulka 1).

Soubor ISPV platové sféry	
Počet ekonomických subjektů	13 537
Počet zaměstnanců	675 tisíc

Tabulka 1

Z hlediska odvětvové skladby (podle klasifikace CZ-NACE) představují platovou sféru ISPV-PLS zejména tři odvětví národního hospodářství České republiky: odvětví veřejné správy, odvětví vzdělávání a odvětví zdravotní a sociální péče. Z hlediska geografického zachycuje šetření ISPV-PLS celou Českou republiku. Následující tabulky ukazují strukturu souboru ISPV-PLS pro rok 2014 z odvětvového a regionálního pohledu.

Odvětvová skladba výběrového souboru ISPV platové sféry

Kód CZ-NACE	Sekce	Počet ES
A	Zemědělství, lesnictví a rybnářství	9
B	Těžba a dobývání	0
C	Zpracovatelský průmysl	0
D	Výroba a rozvod elektřiny, plynu, tepla	0
E	Zásobování vodou, činnosti související s odpady	81
F	Stavebnictví	0
G	Obchod, opravy motorových vozidel	0
H	Doprava a skladování	18
I	Ubytování, stravování a pohostinství	160
J	Informační a komunikační činnosti	14
K	Peněžnictví a pojišťovnictví	0
L	Činnosti v oblasti nemovitostí	36
M	Profesní, vědecké a technické činnosti	33
N	Administrativní a podpůrné činnosti	7
O	Veřejná správa, obrana, sociální zabezpečení	4 029
P	Vzdělávání	7 626
Q	Zdravotní a sociální péče	909
R	Kulturní, zábavní a rekreační činnosti	605
S	Ostatní činnosti	10

Tabulka 2

Regionální skladba výběrového souboru ISPV platové sféry

Kód NUTS 3	Kraj	Počet ES
CZ010	Hlavní město Praha	965
CZ020	Středočeský	1 839
CZ031	Jihočeský	905
CZ032	Plzeňský	762
CZ041	Karlovarský	414
CZ042	Ústecký	1012
CZ051	Liberecký	614
CZ052	Královéhradecký	853
CZ053	Pardubický	882
CZ063	Vysočina	833
CZ064	Jihomoravský	1 723
CZ071	Olomoucký	1011
CZ072	Zlínský	912
CZ080	Moravskoslezský	1 299

Tabulka 3

2. Vstupní údaje

Kapitola popisuje specifika sběru dat pro šetření ISPV-PLS, nejdůležitější vstupní údaje, kvalitu údajů a používané klasifikace a číselníky.

2.1. Sběr dat

Vlastní sběr dat pro ISPV-PLS zabezpečuje Informační systém o platech.

ISPV-PLS přebírá kompletní soubor platové sféry, předzpracovaný pro účely Informačního systému o platech, a provádí na něm specifické kontroly.

2.2. Nejdůležitější vstupní údaje

Šetření ISPV-PLS monitoruje s pololetní periodicitou platovou úroveň a pracovní dobu jednotlivých zaměstnání podle klasifikace CZ-ISCO v České republice.

Hrubý plat je součtem platu za práci, náhrad platu a odměn za pracovní pohotovost, které jsou přímo sbíranými položkami. Plat je definován v § 109, odst. 3 zákona č. 262/2006 Sb., zákoníku práce, ve znění pozdějších předpisů. Šetření ISPV-PLS sleduje i strukturu hrubého měsíčního platu, tj. odměny, příplatky a náhrady.

Šetření ISPV-PLS dále sleduje pracovní dobu zaměstnanců. Vstupní věta o zaměstnanci obsahuje odpracovanou dobu za sledované období, a z ní počet přesčasových hodin. Odpracovaná doba u zaměstnanců odměňovaných měsíčním platem nezahrnuje dobu svátků v jinak pracovních dnech. Věta dále obsahuje celkovou neodpracovanou dobu za sledované období, z ní počet hodin nemoci a dovolené.

2.3. Kvalita údajů

Zjišťované charakteristiky podléhají nevýběrovým chybám, neboť se nejedná o výběrové šetření. Nevýběrové chyby bývají způsobeny především špatnou kvalitou dat předávaných respondenty (neúplné a chybné údaje) do Informačního systému o platu. Při zpracovávání údajů je jejich vliv snižován několikasupňovými kontrolními mechanismy a častými kontakty zpracovatele šetření s respondenty.

2.4. Klasifikace a číselníky

ISPV-PLS používá standardní statistické klasifikace a číselníky (podrobněji popsané na www.czso.cz). Použití platných statistických klasifikací je závazné jak pro orgán vykonávající státní statistickou službu, tak pro zpravodajské jednotky, které poskytují údaje pro statistické zjišťování. ISPV-PLS používá následující klasifikace a číselníky:

CZ-ISCO	Klasifikace zaměstnání; vydáno sdělením ČSÚ č. 206/2010 Sb. ze dne 16. června 2010 o zavedení Klasifikace zaměstnání CZ-ISCO. Poslední aktualizace byla provedena k 1. září 2014 sdělením ČSÚ č. 172/2014 Sb. ze dne 13. srpna 2014 o aktualizaci Klasifikace zaměstnání (CZ-ISCO).
CZ-ICSE	Klasifikace postavení v zaměstnání; vydáno sdělením ČSÚ č. 494/2003 Sb. ze dne 18. prosince 2003 o vydání Klasifikace postavení v zaměstnání.
KKOV	Klasifikace kmenových oborů vzdělání; od 1. ledna 2009 převzalo MŠMT gesci za Klasifikaci kmenových oborů vzdělání (KKOV) jako resortní klasifikaci.
LAU 1	Číselník okresů; od 1. ledna 2008 je systém statistické klasifikace územních struktur v České republice rozdělen, v souladu se systémem Eurostatu, na dvě části: klasifikace CZ-NUTS a systém LAU (Local Administrative Units). Z hlediska statistiky mají LAU závazný charakter. Jednotky LAU 1 (dřívější NUTS 4) jsou v ČR tvořeny okresy. Územní jednotky na úrovni LAU 1 přebírají kódy od dřívějších jednotek NUTS 4. Proti NUTS 4 jsou v LAU 1 následující změny: - do kódů LAU 1 okresů krajů Vysočina a Jihomoravského se promítá změna kódů NUTS 3 těchto krajů, - Praha se na úrovni LAU 1 nečlení.
CZ-NACE	Klasifikace ekonomických činností (CZ-NACE); vydáno sdělením ČSÚ č. 244/2007 Sb. ze dne 18. září 2007 o zavedení Klasifikace ekonomických činností.
CZ-GEONOM	Klasifikace zemí; vydáno sdělením ČSÚ č. 487/2003 Sb. ze dne 18. prosince 2003 o vydání Klasifikace zemí. Poslední aktualizace byla provedena k 15. prosinci 2008 sdělením ČSÚ č. 429/2008 Sb. ze dne 26. listopadu 2008 o aktualizaci Klasifikace zemí a o ukončení zveřejňování aktualizací.

3. Nejdůležitější sledované ukazatele

Kapitola popisuje nejdůležitější sledované ukazatele, algoritmy jejich výpočtu a kritéria pro zahrnutí zaměstnanců do dalších výpočtů.

3.1. Hrubý měsíční plat

Hrubý plat je v ISPV-PLS definován jako součet platu za práci, náhrad platu a odměny za pracovní pohotovost za sledované období. **Hrubý měsíční plat** zaměstnance se vypočte podle vzorce:

$$\text{HMP} = \frac{\text{PLAT} + \text{NAHRADY} + \text{POHOTOV}}{\text{MESPLAC}_{\text{prep}}}$$

kde:

HMP	je hrubý měsíční plat zaměstnance,
PLAT	je plat za práci zaměstnance v kumulaci za sledované období (vstupní položka věty o zaměstnanci),
NAHRADY	jsou náhrady platu zaměstnance v kumulaci za sledované období (vstupní položka věty o zaměstnanci),
POHOTOV	je odměna za pracovní pohotovost zaměstnance v kumulaci za sledované období (vstupní položka věty o zaměstnanci),
MESPLAC _{prep}	je počet přepočtených placených měsíců zaměstnance, tj. počet měsíců, které zaměstnanec odpracoval nebo za které pobíral náhrady platu (vyjma náhrady za dobu dočasně pracovní neschopnosti).

Počet přepočtených placených měsíců MESPLAC_{prep} je roven počtu kalendářních měsíců (6 při 1. pololetí, 12 při celém roku) v případě, že zaměstnanec s plným pracovním úvazkem po celé sledované období pracoval nebo pobíral náhrady platu (s výjimkou náhrady za dobu dočasně pracovní neschopnosti). Pokud zaměstnanec byl v evidenčním stavu kratší dobu než sledované období, bude jeho počet placených měsíců zkrácen poměrem počtu pracovních dnů v evidenčním stavu a ve sledovaném období. Měl-li zaměstnanec sjednán kratší pracovní úvazek, bude jeho počet placených měsíců zkrácen poměrem kratšího a plného úvazku. Podobně se počet placených měsíců zkrátí, pokud zaměstnanec měl tzv. neplacenou absenci (např. neplacené volno, nemoc, ošetřování člena rodiny).

Při výpočtu charakteristik hrubého měsíčního platu (např. medián, průměr) za určitou skupinu zaměstnanců vstupuje každý zaměstnanec do výpočtu s váhou, odpovídající počtu jeho placených měsíců za sledované období (tzv. váha placené doby). Tedy zaměstnanec, který byl zaměstnán jen část období (nebo měl kratší úvazek, nebo byl nemocný) má menší

vliv na výslednou charakteristiku. Vážený způsob výpočtu umožňuje korektní srovnání platové úrovně jednotlivých zaměstnání a srovnávání v čase.

Počet zaměstnanců je vypočten jako podíl součtu **přepočtených placených měsíců** za určitou skupinu zaměstnanců a počtu kalendářních měsíců ve sledovaném období (6 při 1. pololetí, 12 při celém roku).

Měsíční placená doba vyjadřuje počet placených hodin – součet hodin odpracovaných a hodin s náhradou platu (vyjma náhrady za dobu dočasné pracovní neschopnosti) za plně placený měsíc. Výpočet je konzistentní s výpočtem hrubého měsíčního platu.

Kritéria pro zahrnutí zaměstnance do výpočtů výše uvedených ukazatelů jsou následující:

- přepočtený počet placených měsíců zaměstnance je alespoň jeden měsíc,
- stanovená týdenní pracovní doba na dané pracovní místo je alespoň 30 hodin (dle doporučení Eurostatu).

Počet zaměstnanců a hrubá měsíční mzda/plat podle ISPV jsou rozdílné od údajů mzdové statistiky ČSÚ, neboť počet zaměstnanců přepočtený podle placených měsíců v rámci ISPV je nižší než přepočtený počet zaměstnanců z výkaznictví ČSÚ, a z toho důvodu je pak průměrná hrubá měsíční mzda/plat z šetření ISPV vyšší než hrubá měsíční mzda/plat podle ČSÚ. Počet zaměstnanců přepočtený podle placených měsíců na rozdíl od přepočteného počtu zaměstnanců uveřejňovaného ve mzdových šetřeních ČSÚ neobsahuje zaměstnance po dobu jejich neplacené absence (např. neplacené volno, nemoc, ošetřování člena rodiny), tj. po dobu, kdy zaměstnanci nedostávají náhrady, které jsou součástí hrubé mzdy. Navíc v ukazatelích ISPV nejsou zahrnuti zaměstnanci, kteří nesplňují výše uvedená kritéria pro zahrnutí zaměstnance do výpočtů. Koncept výpočtu hrubé měsíční mzdy/platu podle ISPV, který se používá mj. ve výdělkových šetřeních Eurostatu (viz šetření Structure of Earnings Survey), umožňuje provádět přesnější srovnání mezd/platů jednotlivých skupin zaměstnanců (a zejména jednotlivých zaměstnání) bez ovlivnění neplacenou absencí.

3.2. Měsíční odpracovaná a neodpracovaná doba

Měsíční odpracovaná doba zaměstnance se vypočte podle vzorce:

$$\text{ODPRACD}_{\text{mes}} = \frac{\text{ODPRACD}}{\text{MESEVID}_{\text{prep}}}$$

kde :

$\text{ODPRACD}_{\text{mes}}$ je měsíční odpracovaná doba zaměstnance,

ODPRACD	je odpracovaná doba zaměstnance v kumulaci za sledované období (vstupní položka věty o zaměstnanci),
MESEVID_prep	je počet přepočtených evidenčních měsíců zaměstnance, tj. počet měsíců, odpovídajících délce pracovního úvazku a délce pracovního poměru ve sledovaném období.

Počet přepočtených evidenčních měsíců MESEVID_prep je roven počtu kalendářních měsíců v případě, že zaměstnanec s plným pracovním úvazkem po celé sledované období byl v pracovním poměru a nebyl na mateřské či rodičovské dovolené. Pokud zaměstnanec byl v evidenčním stavu kratší dobu než sledované období, bude jeho počet evidenčních měsíců zkrácen poměrem počtu pracovních dnů v evidenčním stavu a ve sledovaném období. Měli-li zaměstnanec sjednán kratší pracovní úvazek, bude jeho počet evidenčních měsíců zkrácen poměrem kratšího a plného úvazku.

Průměrná měsíční odpracovaná doba za určitou skupinu zaměstnanců je vypočtena jako vážená charakteristika, v níž měsíční odpracovaná doba každého zaměstnance má váhu odpovídající počtu jeho evidenčních měsíců ve sledovaném období (tzv. váha evidenční doby). Tedy zaměstnanec, který byl zaměstnán jen část období (nebo měl kratší úvazek) má menší vliv na výsledný průměr. Vážený způsob výpočtu umožňuje korektní srovnání průměrné odpracované doby podle jednotlivých zaměstnání a v jednotlivých letech.

Obdobně jako odpracovaná doba se počítají měsíční neodpracovaná doba a průměrné měsíční údaje o přesčasu, dovolené a nemoci.

Počet zaměstnanců je vypočten jako podíl součtu **přepočtených evidenčních měsíců** za určitou skupinu zaměstnanců a počtu kalendářních měsíců ve sledovaném období (6 při 1. pololetí, 12 při celém roku).

Kritéria pro zahrnutí zaměstnance do výpočtů výše uvedených ukazatelů jsou stejná jako u platových sestav:

- přepočtený počet placených měsíců zaměstnance je alespoň jeden měsíc,
- stanovená týdenní pracovní doba na dané pracovní místo je alespoň 30 hodin (dle doporučení Eurostatu).

4. Definice vybraných pojmů

Ekonomický subjekt	Ekonomický subjekt je právnický subjekt nebo fyzická osoba s postavením podnikatele, zapsaná do registru ekonomických subjektů ČSÚ. Každému ekonomickému subjektu se přiděluje identifikační číslo (IČO).
Organizační jednotka	Z hlediska výdělkové statistiky ISPV se dělí ekonomické subjekty na organizační jednotky podle okresu, ve kterém jednotky působí. Organizační jednotku tvoří všechny útvary ekonomického subjektu, které působí ve stejném okrese.
Zpravodajská jednotka	Zpravodajskou jednotkou je právnická osoba, organizační složka státu nebo fyzická osoba, od níž se požaduje poskytnutí údajů ve statistickém zjišťování podle zákona č. 89/1995 Sb., o státní statistické službě ve znění pozdějších předpisů.
Sledované období	Sledované období je období od začátku roku do konce čtvrtletí, ve kterém se statistické zjišťování provádí.
Mzdová sféra	Do mzdové sféry patří subjekty, které odměňují mzdou podle § 109, odst. 2 zákona č. 262/2006 Sb., zákoníku práce, ve znění pozdějších předpisů.
Platová sféra	Do platové sféry patří subjekty, které odměňují platem podle § 109, odst. 3 zákona č. 262/2006 Sb., zákoníku práce, ve znění pozdějších předpisů.
Soubor ISPV-PLS	Souborem ISPV platové sféry je soubor ekonomických subjektů definovaný v ÚFIS registrem organizací RARIS (viz www.info.mfcr.cz/ufis).



Příloha

Dotazník

Abychom maximalizovali efekt naší práce a přizpůsobili ji Vaším potřebám, dovolujeme si předložit Vám následující dotazník, zaměřený na zjištění Vašich názorů na publikaci a celé šetření ISPV. Chcete-li přispět k tomuto úsilí a spolupodílet se na tvorbě platových statistických šetření, prosíme, vyplňte následující dotazník a odešlete na adresu zpracovatele šetření, uvedenou na druhé stránce publikace.

1 Kdo jste? (nepovinný údaj)

Jméno:

Adresa:

E-mail:

2 Proč se zajímáte o platovou statistiku?

2.1 Platová statistika mě zajímá převážně jako

- zaměstnavatele zaměstnance odboráře z jiných důvodů

2.2 K jakému specifickému účelu publikaci používáte?

- pro informaci/zajímá mě to
 využívám ve své profesi
 k usměrňování platového vývoje
 jako zdroj informací pro kolektivní vyjednávání
 jako zdroj dat pro výzkum
 ke studiu

2.3 Využíváte i jiné zdroje informací o výdělcích?

- Český statistický úřad
 šetření poradenských firem
 informace od zaměstnavatelských svazů, odborových organizací
 tisk

3 Jak hodnotíte obsah publikace?

3.1 Do jaké míry publikace vyhovuje Vaším potřebám?

- do značné míry málo nevyhovuje

Příloha

3.2 Rozsah publikace je

- vyhovující příliš velký nedostatečný

3.3 Forma tabulek je

- vyhovující málo přehledná nevhovující

3.4 Jsou používané indikátory platového vývoje (průměrný hodinový výdělek, měsíční hrubý plat) a údaje o odpracovaném čase (placená doba, odpracovaná doba) dostatečně srozumitelné?

- ano částečně vůbec ne

3.5 Které statistiky používáte?

- průměr medián kvartily decily

3.6 Postačuje technický popis šetření v dodatku publikace k získání základního přehledu o použitých metodách a postupech?

- ano částečně vůbec ne nevím

3.7 Používáte i další formy výsledků šetření ISPV?

- na stránkách www.mpsv.cz na stránkách www.ispv.cz

3.8 Máte námět pro zlepšení úrovně výsledkové publikace?

.....

.....

.....

4 Co jste se dověděli z výsledků šetření?

4.1 Poskytuje statistické šetření ISPV celkově užitečné informace o úrovni výdělků podle zaměstnání?

- ano částečně vůbec ne

4.2 Máte námět pro zlepšení úrovně šetření?

.....

.....

.....