



Regionální statistika ceny práce

I. čtvrtletí 2006
Podnikatelská sféra
Hl. m. Praha

Revidované výsledky ke dni 10. 3. 2010

Copyright - MPSV ČR

Publikace ani její část nesmí být kopírována, rozšiřována a zařazována do informačních systémů v jakékoliv formě (elektronické, mechanické, optické, magnetické aj.) bez písemného souhlasu

Ministerstva práce a sociálních věcí

Zpracovatel: TREXIMA, spol. s r.o., tř. T. Bati 299, 764 21 Zlín - Louky

O b s a h :

Úvod	7
-------------------	---

Výsledková část podnikatelská sféra

Základní metodické přístupy	11
Popis publikovaných tabulek	12

Hodinový výdělek

PS-V0	Hodinový výdělek v podnikatelské sféře	13
PS-V1	Hodinový výdělek podle hlavních tříd zaměstnání KZAM-R	14
PS-V2	Hodinový výdělek podle věkových kategorií	15
PS-V4	Hodinový výdělek podle vzdělání	15
PS-V5	Hodinový výdělek podle podskupin zaměstnání KZAM-R	16
PS-V6	Hodinový výdělek podle kategorií zaměstnání	23
PS-V8	Hodinový výdělek podle pohlaví	23

Hrubá měsíční mzda

PS-M0	Hrubá měsíční mzda a její složky, diferenciací, placená doba v podnikatelské sféře	25
PS-M1	Hrubá měsíční mzda a její složky, diferenciací, placená doba podle hlavních tříd zaměstnání KZAM-R	26
PS-M5	Hrubá měsíční mzda a její složky, diferenciací, placená doba podle podskupin zaměstnání KZAM-R	28

Měsíční odpracovaná a neodpracovaná doba

PS-T5	Průměrná měsíční odpracovaná a neodpracovaná doba podle podskupin zaměstnání KZAM-R	40
-------	--	----

Dodatek – technický popis šetření

1. Metoda výběru ekonomických subjektů	49
1.1 Základní soubor	49
1.2 Struktura výběrového souboru	49
1.3 Výběr	50
2. Vstupní údaje	51
2.1 Sběr dat	51
2.2 Nejdůležitější vstupní údaje	52
2.3 Klasifikace a číselníky	52
3. Nejdůležitější sledované veličiny	54
3.1 Hodinový výdělek	54

3.2 Hrubá měsíční mzda	54
3.3 Měsíční odpracovaná a neodpracovaná doba	55
4. Dopočtové metody	56
4.1 Řešení neodpovědí a metoda vážení	56
4.2 Kvalita odhadů	57
4.3 Přehled publikovaných tabulek podle použitých vah	57
5. Definice vybraných pojmů	58



Úvod

Úvod

Regionální statistika ceny práce (RSCP) je systém pravidelného monitorování výdělkové úrovně a pracovní doby zaměstnanců v jednotlivých krajích České republiky formou statistického šetření. Sledovanými ukazateli výdělkové úrovně jsou hodinový výdělek a hrubá měsíční mzda (plat). Šetření metodicky vychází a je obsahově harmonizováno se strukturálním šetřením EU „Structure of Earnings Survey“, viz nařízení komise (ES) č. 1916/2000 ve znění pozdějších předpisů.

Šetření je pod názvem „Čtvrtletní šetření o ceně práce“ zařazeno do programu statistických zjišťování, vyhlášených Českým statistickým úřadem (ČSÚ) ve sbírce zákonů pro příslušný kalendářní rok (viz příloha Vyhlášky č. 421/2005 Sb., částka 145, kterou se stanoví Program statistických zjišťování na rok 2006) a pro vybrané ekonomické subjekty je povinné. Šetření provádí pracoviště státní statistické služby Ministerstva práce a sociálních věcí (MPSV). Průběh a vývoj šetření řídí komise, složená ze zástupců MPSV, ČSÚ, Ministerstva financí, České národní banky, CERGE-EI, VŠE v Praze, Českomoravské konfederace odborových svazů, Svazu průmyslu a dopravy ČR. Zpracovatelem RSCP je TREXIMA, spol. s r.o. (www.trexima.cz).

Nejdůležitějším kritériem pro členění výsledků RSCP je příslušnost šetřeného ekonomického subjektu k podnikatelské, nebo nepodnikatelské sféře. V podnikatelské sféře probíhá šetření se čtvrtletní periodou a ve sféře nepodnikatelské je prováděno s periodou pololetní. Zdrojem dat pro nepodnikatelskou sféru je Informační systém o platech, který je spravován Ministerstvem financí. Za každou sféru jsou vydávány samostatné výsledkové publikace.

Výsledkové publikace jednotlivých krajů jsou uloženy na stránkách <http://portal.mpsv.cz> v sekci *Zaměstnanost*, v podsekci *Statistiky* pod odkazem *Statistika výdělků*.

Důkladný popis šetření, včetně všech výsledkových publikací, poskytuje také portál www.ispv.cz. Slouží především jako podpora respondentům, kteří zde naleznou všechny potřebné informace a podpůrné nástroje pro zasílání dat. Portál je využíván také k uveřejňování odborných studií a článků, které jako zdroj informací uvádí šetření ISPV a RSCP.

Ministerstvo práce a sociálních věcí děkuje všem respondentům šetření za přípravu vstupních dat pro šetření. Svědomitý přístup respondentů a dodržování termínů pro předání dat umožňují pravidelně uveřejňovat tuto publikaci.



Výsledková část

Podnikatelská sféra

Výsledková část podnikatelská sféra

Základní metodické přístupy

Tato publikace přináší charakteristiky hodinového výdělku, hrubé měsíční mzdy a pracovní doby získané za podnikatelskou sféru šetření RSCP (RSCP-PS). V RSCP se zařazují do podnikatelské sféry ekonomické subjekty, které odměňují podle zákona č. 1/1992 Sb. o mzdě, odměně za pracovní pohotovost a o průměrném výdělku.

Primárním výsledkem RSCP jsou statistiky výdělkové úrovně jednotlivých zaměstnání (v klasifikaci KZAM-R), dalším produktem jsou odhady výdělkových parametrů zaměstnanecké populace krajů v členění podle firemních i zaměstnaneckých charakteristik. Ekonomické subjekty se v RSCP člení na organizační jednotky, jestliže je možné provést vnitřní rozčlenění podle okresů, ve kterých dílčí jednotky působí. Výsledky podle krajů jsou v tomto smyslu výsledky získané pracovištní metodou.

Vedle podnikového výkaznictví ČSÚ je RSCP dalším zdrojem informací o výdělcích v jednotlivých krajích České republiky. Výkaznictví ČSÚ, jako tradiční zdroj, sbírá údaje o evidenčním počtu zaměstnanců a vyplacených mzdách za ekonomický subjekt a publikuje průměrné mzdy v členění podle firemních charakteristik. Při srovnávání výsledků výkaznictví a RSCP-PS je třeba vzít v úvahu rozdílnou definici podnikatelské sféry, rozdílné metody výpočtu výdělkových charakteristik a rozdílný způsob členění výsledků podle krajů. Výkaznictví ČSÚ člení výsledky podle sídla ekonomického subjektu, tj. podnikovou metodou.

Respondenty šetření RSCP-PS jsou aktivní ekonomické subjekty (ES) z institucionálních sektorů nefinančních podniků, finančních institucí a vládních institucí zapsané v registru ekonomických subjektů ČSÚ (RES). Na základě Automatizovaného rozpočtového informačního systému (ARIS), který je spravován Ministerstvem financí, se zjišťuje způsob odměňování a příslušnost ekonomického subjektu k podnikatelské sféře. Šetření je výběrové pro ES s 10 až 249 zaměstnanci a plošné pro ES s 250 a více zaměstnanci. Náhodný výběr je prováděn na základě příslušnosti ES do kraje, velikostní kategorie a odvětví ekonomické činnosti.

Tabulky s označením PS-V5, PS-M5, PS-T5 obsahují charakteristiky výběrového souboru (statistiky) jednotlivých zaměstnání na úrovni podskupin zaměstnání (čtyřmístný KZAM-R). Při interpretaci výsledků je nutno mít na zřeteli, že charakteristiky výběrového souboru nelze automaticky pokládat za odhady platné pro celou zaměstnaneckou populaci. Výběrové charakteristiky jsou ovlivněny větším relativním zastoupením velkých ekonomických subjektů ve výběrovém souboru RSCP-PS. Ostatní tabulky obsahují odhady parametrů základního souboru a při jejich výpočtu byly využity dopočtové metody založené na pravděpodobnosti výběru ekonomických subjektů.

Popis publikovaných tabulek

Tabulky v publikaci jsou rozděleny podle sledovaného ukazatele do tří základních okruhů. Tabulky přinářející charakteristiky hodinového výdělku jsou označeny PS-Vx, kde PS značí podnikatelskou sféru a x je pořadové číslo tabulky. Charakteristiky hrubé měsíční mzdy, struktury mzdy a průměrné placené doby jsou obsaženy v tabulkách se značením PS-Mx a charakteristiky měsíční odpracované a neodpracované doby v tabulkách se značením PS-Tx.

Hlavním výsledkem RSCP jsou statistiky výdělkové úrovně a pracovní doby za jednotlivá zaměstnání podle klasifikace KZAM-R, obsažené v tabulkách PS-V5, PS-M5 a PS-T5. Tyto tabulky obsahují ta zaměstnání, která jsou ve své podskupině zaměstnání (čtyřmístný KZAM-R) zastoupena alespoň třemi ekonomickými subjekty a zároveň deseti zaměstnanci. Uvedené počty organizačních jednotek a zaměstnanců ukazují na zastoupení ve výběrovém souboru. V ostatních tabulkách jsou počty zaměstnanců uváděny v % a jejich účelem je přiblížit relativní zastoupení publikovaných kategorií. Údaje o počtech zaměstnanců z této publikace neslouží jako zdroj informací o počtech zaměstnanců v krajích, ty zjišťují šetření ČSÚ – podnikové výkaznictví a výběrové šetření pracovních sil (viz www.czso.cz).

Statistické charakteristiky používané ve výsledkových tabulkách:

1. decil	První decil je hodnota, pod kterou leží 10 % nejnižších hodnot sledovaného znaku.
1. kvartil	První kvartil je hodnota, pod kterou leží 25 % nejnižších hodnot sledovaného znaku.
Medián	Medián je hodnota uprostřed vzestupně uspořádané řady hodnot sledovaného znaku, polovina hodnot je nižší než medián a druhá polovina je vyšší než medián.
3. kvartil	Třetí kvartil je hodnota, nad kterou leží 25 % nejvyšších hodnot sledovaného znaku.
9. decil	Devátý decil je hodnota, nad kterou leží 10 % nejvyšších hodnot sledovaného znaku.
Průměr	Průměr je počítán jako vážený (případně nevážený) aritmetický průměr sledovaného znaku.

Ostatní symboly používané ve výsledkových tabulkách:

"Neuvedeno"	Symbol "Neuvedeno" označuje kategorii zaměstnanců, u které nebyl uveden kód příslušného třídícího znaku.
"*"	Symbol "*" označuje položku vstupních dat vypočítanou, ale nezveřejnitelnou z důvodu nedostatečného počtu vstupních hodnot (méně než 3 ekonomické subjekty a 10 zaměstnanců).

Hodinový výdělek v podnikatelské sféře

kraj: Hl. m. Praha

Medián hodinového výdělku 130,17 Kč/hod

Index mediánu hodinového výdělku zaměstnanců

meziroční vůči 1. čtvrtletí 2005¹⁾ 112,8 %

Diferenciace

1. decil - 10 % hodinových výdělků menších než 66,31 Kč/hod

1. kvartil - 25 % hodinových výdělků menších než 93,29 Kč/hod

Medián - 50 % hodinových výdělků menších než 130,17 Kč/hod

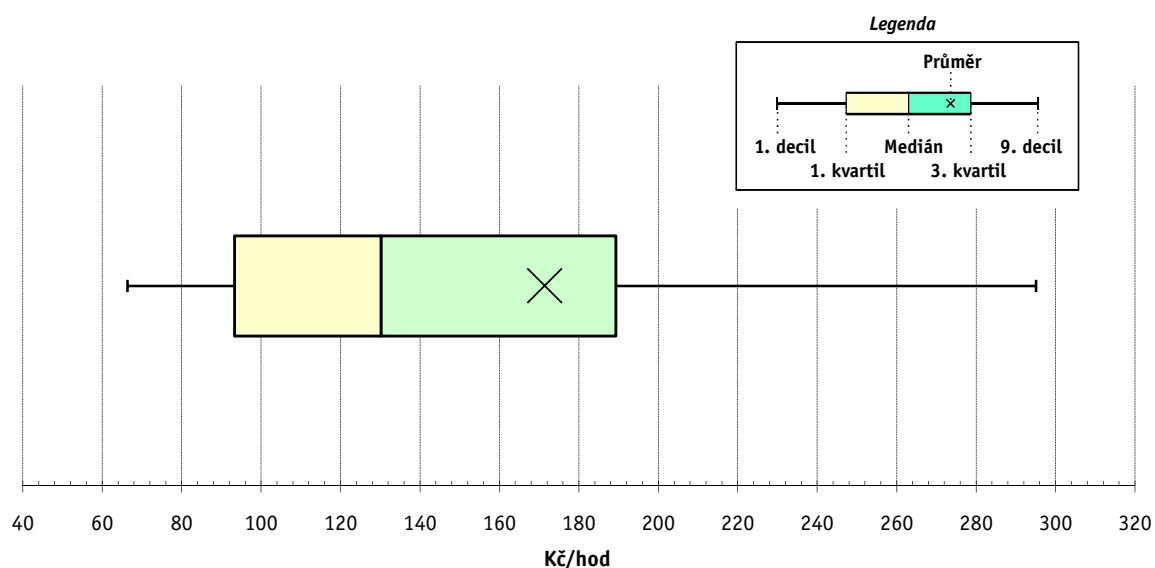
3. kvartil - 25 % hodinových výdělků větších než 189,26 Kč/hod

9. decil - 10 % hodinových výdělků větších než 295,08 Kč/hod

Průměr hodinového výdělku 171,38 Kč/hod

Podíl zaměstnanců s podprůměrným

hodinovým výdělkem 69,5 %



Vysvětlivky:

1) Index mediánu hodinového výdělku byl vypočten podle metodiky z roku 2005.

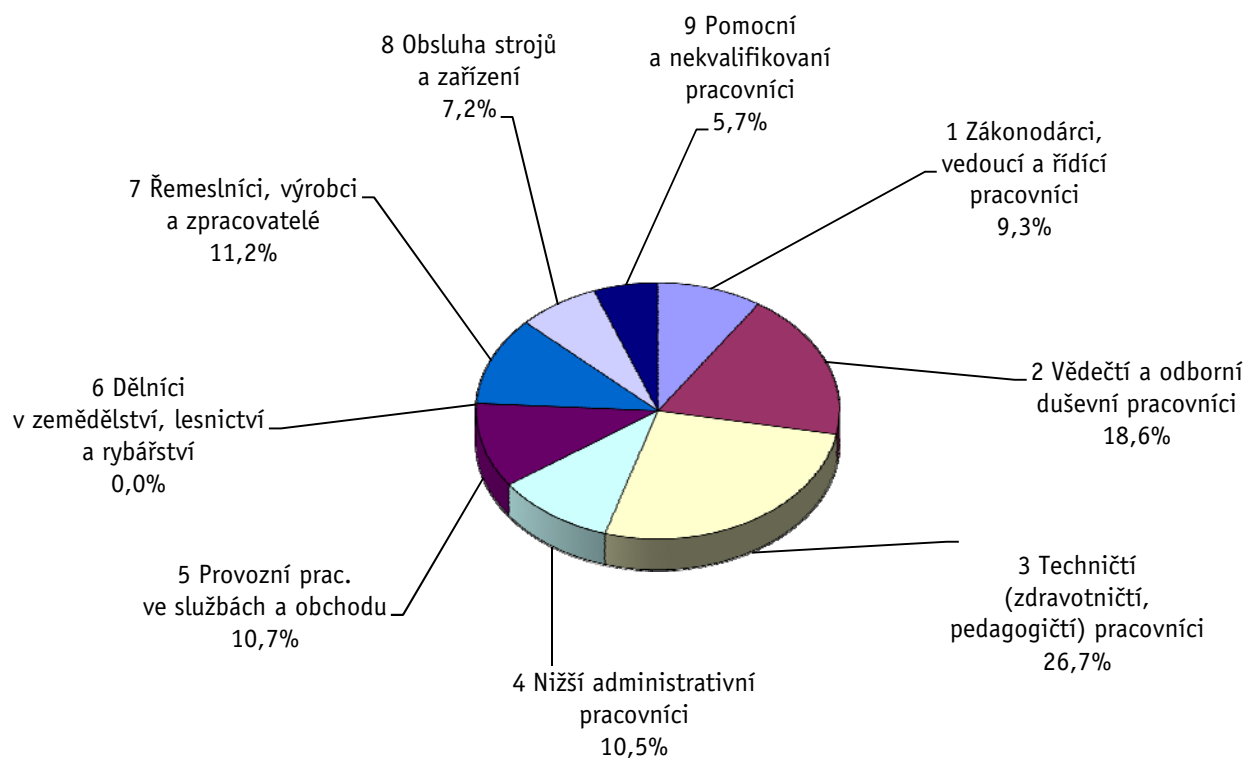
Revidované výsledky ke dni 10. 3. 2010

Hodinový výdělek podle hlavních tříd zaměstnání KZAM-R

kraj: HL. m. Praha

Hlavní třída zaměstnání KZAM-R	Struktura zaměstnanců	Medián	Diferenciace		Průměr
			1. decil	9. decil	
	%	Kč/hod	Kč/hod	Kč/hod	Kč/hod
1 Zákonodárci, vedoucí a řídicí pracovníci	9,3	253,13	103,13	693,00	357,33
2 Vědečtí a odborní duševní pracovníci	18,6	187,44	105,51	379,54	228,33
3 Techničtí, zdravotničtí a pedagogičtí pracovníci	26,7	148,85	89,06	275,16	178,03
4 Nižší administrativní pracovníci	10,5	109,30	69,49	185,75	120,86
5 Provozní pracovníci ve službách a obchodu	10,7	75,00	48,00	135,13	88,80
6 Dělníci v zemědělství, lesnictví a rybářství	0,0	83,91	44,70	115,31	85,09
7 Řemeslníci, výrobci a zpracovatelé	11,2	112,75	70,78	162,41	116,90
8 Obsluha strojů a zařízení	7,2	114,19	71,18	154,79	115,27
9 Pomocní a nekvalifikovaní pracovníci	5,7	70,50	46,20	113,78	76,16
C E L K E M - podnikatelská sféra	100	130,17	66,31	295,08	171,38

Struktura zaměstnanců dle hlavních tříd KZAM - R



1. čtvrtletí 2006**RSCP - podnikatelská sféra**

PS-V2

Revidované výsledky ke dni 10. 3. 2010

**Hodinový výdělek
podle věkových kategorií**

kraj: Hl. m. Praha

Věková kategorie	Struktura zaměstnanců	Medián	Diferenciace		Průměr
	%		1. decil	9. decil	
		Kč/hod	Kč/hod	Kč/hod	Kč/hod
do 20 let	0,2	57,69	43,63	102,37	66,06
20 - 29 let	22,1	116,28	65,10	211,01	134,09
30 - 39 let	26,7	147,23	71,60	360,24	200,61
40 - 49 let	20,4	135,26	69,23	341,25	190,45
50 - 59 let	23,4	126,04	66,35	271,34	162,24
60 a více let	7,1	119,16	54,61	285,23	156,42
C E L K E M - podnikatelská sféra	100	130,17	66,31	295,08	171,38

1. čtvrtletí 2006**RSCP - podnikatelská sféra**

PS-V4

Revidované výsledky ke dni 10. 3. 2010

**Hodinový výdělek
podle vzdělání**

kraj: Hl. m. Praha

Vzdělání		Struktura zaměstnanců	Medián	Diferenciace		Průměr
		%		1. decil	9. decil	
			Kč/hod	Kč/hod	Kč/hod	Kč/hod
KKOV						
Základní a nedokončené	A-C	5,6	75,64	49,00	141,29	91,01
Střední bez maturity	D,E,H,J	28,2	100,94	55,00	155,78	106,64
Střední s maturitou	K-M	38,3	136,88	78,40	256,65	160,55
Vyšší odborné a bakalářské	N,R	2,4	158,53	88,89	337,01	202,60
Vysokoškolské	T,V	22,3	219,23	115,44	515,70	293,33
<i>neuveдено</i>		3,2	103,00	63,46	231,40	138,32
C E L K E M - podnikatelská sféra		100	130,17	66,31	295,08	171,38

Revidované výsledky ke dni 10. 3. 2010

Hodinový výdělek podle podskupin zaměstnání KZAM-R

kraj: HL. m. Praha

Podskupiny zaměstnání KZAM-R	Výběrový soubor		Medián	Diferenciace		Průměr
	počet org. jednotek	počet zaměst.		1. decil	9. decil	
			Kč/hod	Kč/hod	Kč/hod	Kč/hod
1210 Ředitelé a prezidenti velkých organizací, podniků	270	621	555,23	266,16	1 943,83	895,84
1221 Vedoucí pracovníci v zemědělství, lesnictví, rybářství a mysliv.	7	34	282,15	129,23	541,82	329,64
1222 Vedoucí pracovníci v průmyslu (ve výrobě)	91	681	315,57	180,63	699,43	418,49
1223 Vedoucí pracovníci ve stavebnictví a zeměměřičtví	50	766	283,62	167,84	657,02	377,36
1224 Vedoucí pracovníci ve velkoobchodě a v maloobchodě	121	2 455	146,01	92,62	401,04	209,00
1225 Vedoucí pracovníci v restauracích a hotelích	40	224	136,46	83,34	250,31	167,22
1226 Ved. pracovníci v dopr., skladování, telekom. a na pošt. úřadech	57	1 508	285,50	147,56	601,83	343,29
1227 Vedoucí prac. v organ.zaměřených na poskytování obch.služeb	142	2 409	429,83	215,27	1 109,54	599,14
1228 Vedoucí prac. v pečovatel., úklidových a podobných službách	7	82	85,50	66,00	259,74	149,71
1229 Vedoucí pracovních dílčích celků jinde neuvedení (kult.,zdrav.)	60	681	242,31	144,93	577,17	332,96
1231 Vedoucí pracovníci finančních a hospodářských útvarů	302	1 300	362,71	166,07	994,36	510,49
1232 Vedoucí pracovníci personálních útvarů a útvarů průmysl. vztahů	135	273	392,42	178,94	894,00	486,42
1233 Vedoucí pracovníci obytných útvarů (včetně průzkumu trhu)	223	1 430	366,35	175,72	858,74	467,38
1234 Ved. pracovníci reklamních útvarů a útvarů pro styk s veřejností	86	196	365,90	186,26	920,72	510,43
1235 Vedoucí pracovníci zásobovacích útvarů	105	292	281,40	151,29	633,47	346,28
1236 Vedoucí pracovníci výpočetních útvarů	117	388	396,30	184,85	823,64	481,24
1237 Vedoucí pracovníci výzkumných a vývojových útvarů	71	296	372,69	175,75	863,79	450,54
1239 Vedoucí pracovníci ostatních útvarů jinde neuvedení	220	1 309	245,43	131,77	591,50	319,63
1312 Vedoucí, ředitelé v průmyslu (ve výrobě)	31	150	234,01	138,26	419,35	267,77
1313 Vedoucí, ředitelé ve stavebnictví a zeměměřičtví	17	108	407,66	144,68	896,62	476,60
1314 Vedoucí, ředitelé ve velkoobchodu a maloobchodu	75	1 042	112,60	74,99	312,59	162,71
1315 Vedoucí, ředitelé v restauracích a hotelích	29	397	117,92	78,66	301,76	169,15
1316 Vedoucí, ředitelé v dopravě, sklad., telekom. a na pošt. úřadech	56	203	185,10	124,08	307,74	210,70
1317 Vedoucí, ředitelé v podnicích poskytujících obchodní služby	32	219	410,10	167,41	861,11	514,24
1318 Vedoucí, ředitelé pečovatelských, úklidových a podob. služeb	7	73	110,53	84,27	162,30	124,06
1319 Vedoucí, ředitelé malých organizací ostatní (kult.,zdrav.,škol.)	37	79	169,89	89,66	318,66	199,39
2111 Fyzikové a astronomové	5	172	114,98	86,54	198,67	126,15
2113 Chemici	17	218	142,62	84,40	299,00	174,72
2114 Geologové, geofyzici, geodeti, hydrologové apod.	24	105	172,24	111,54	255,26	185,20
2119 Ostatní vědci a odborníci v příbuzných oborech jinde neuved.	16	451	151,85	102,38	285,86	178,16
2121 Matematici a odborníci v příbuzných oborech	27	116	217,50	134,94	379,99	259,47
2122 Statistickí	18	100	248,12	170,29	416,02	268,44
2131 Projektanti a analytici výpočetních systémů	84	1 201	248,53	143,30	466,92	295,81
2132 Programátoři	120	1 583	262,50	149,31	417,81	278,33
2139 Ostatní odborníci zabývající se výpoč. tech. jinde neuvedení	192	2 021	222,44	142,31	389,96	250,83
2141 Hlavní architekti, arch. a plánovači měst, urbanisté, doprav.sítí	12	109	181,32	120,00	418,73	238,93
2142 Projektanti staveb a areálů, stavební inženýři	70	1 149	187,13	115,63	324,64	211,98
2143 Projektanti elektrotechnických zařízení, elektroinženýři	42	866	215,72	134,76	383,69	242,28
2144 Projektanti elektron.systémů a telekom.sítí, inženýři - elektroniky	30	1 019	196,20	135,92	342,16	222,64
2145 Projektanti a konstruktéři strojních zařízení, strojní inženýři	43	649	164,49	117,25	294,38	191,53
2146 Chemičtí inženýři, technologové	19	136	243,88	142,31	398,16	262,79
2149 Ostatní architekti, projekt., konstruk.a tech.inženýři (tvůr.prac.)	73	719	230,95	146,52	577,41	313,89
2211 Bakteriologové, biolog., ekolog., zoologové a odb.v příb.obor.	33	270	155,46	95,84	266,13	172,34
2212 Farmakologové, anatomové, biochemici, fyziolog., patologové	12	235	107,34	86,54	304,49	155,57

Revidované výsledky ke dni 10. 3. 2010

Hodinový výdělek podle podskupin zaměstnání KZAM-R

kraj: HL. m. Praha

Podskupiny zaměstnání KZAM-R	Výběrový soubor		Medián	Diferenciace		Průměr
	počet org. jednotek	počet zaměst.		1. decil	9. decil	
			Kč/hod	Kč/hod	Kč/hod	Kč/hod
2221 Lékaři, ordináři (kromě zubních lékařů)	24	349	173,63	126,04	262,65	185,78
2222 Zubní lékaři (dentisté)	4	14	135,99	114,11	163,22	141,63
2224 Farmaceuti, magistři v lékárně, lékárníci	5	54	277,09	150,84	403,49	273,99
2311 Vědeckopedagogičtí pracovníci	13	6 620	145,14	93,75	263,50	167,57
2319 Ostatní učitelé na vysokých školách	7	173	103,85	73,89	171,88	123,65
2351 Specialisté zaměřeni na metody výuky	3	17	175,25	160,06	329,05	206,69
2359 Ost.odb.pedagogičtí pracov. jinde neuvedení (odb.instruktoři)	10	49	223,29	167,54	275,00	222,41
2411 Odb. prac. na úseku účetnictví, financí, daní, ap., hlavní účetní	278	3 318	217,04	132,67	438,46	264,26
2412 Odbor. pracovníci na úseku zaměstnaneckých, personálních věcí	135	629	204,89	137,17	417,79	250,54
2413 Odborní pracovníci v bankovníctví a pojišťovnictví	125	7 726	200,82	118,93	452,25	263,27
2419 Ostatní odborní pracovníci v oblasti podnikání	214	3 908	196,92	139,67	404,30	246,65
2421 Právníci, právní poradci (mimo advokacie a soudnictví)	165	775	259,22	166,19	482,49	304,36
2426 Právní asistenti, praktikanti a koncipienti	14	32	166,83	105,06	256,29	179,17
2429 Ostatní odborníci v právní oblasti jinde neuvedení	18	48	226,93	126,92	431,00	254,23
2431 Odborní archiváři (kromě řadových)	18	29	129,64	76,11	202,88	134,91
2432 Odborní pracovníci knihoven (kromě řadových)	23	176	106,34	70,14	178,12	118,78
2433 Odborní pracovníci v informacích (např. vti)	35	327	207,33	109,81	366,87	231,17
2434 Odborní pracovníci - kurátoři (muzeí, galérií)	5	12	129,16	100,63	186,21	133,61
2439 Ostatní odborní pracovníci kultury a osvěty jinde neuvedení	5	109	202,69	155,81	315,73	246,25
2441 Ekonomové - vědecktí pracovníci, specialisté, experti	164	1 955	204,98	127,25	394,18	243,52
2445 Psychologové	5	11	188,96	160,55	279,50	239,02
2447 Tlumočníci a překladatelé	35	87	234,71	123,69	324,34	237,65
2451 Spisovatelé, autoři, kritikové, novináři, redaktoři	21	1 270	159,38	111,41	259,79	177,42
2452 Sochaři, malíři, umělečtí restaurátoři, grafici a výtvarníci	13	89	165,20	133,27	261,37	177,71
2453 Hudební skladatelé, dirigenti, zpěváci, hudebníci	3	113	105,99	103,13	131,77	112,00
2455 Režiséři, scenáristé, dramaturgové div., filmu, rozhl. a televize	4	113	192,86	121,15	318,52	209,89
2456 Komentátoři, reportéři a žurnalisté v televizi a rozhlasu	3	90	245,94	178,96	472,12	305,71
2458 Umělečtí designéři a návrháři	6	10	182,18	140,23	406,32	224,20
2470 Odborní administrativní pracovníci jinde neuvedení	138	1 895	146,68	91,62	268,46	172,07
3111 Technici ve fyzikálních a příbuzných oborech	19	81	139,27	80,77	199,56	138,47
3112 Stavební technici	118	3 240	167,31	110,68	271,77	186,96
3113 Elektrotechnici	73	801	162,96	112,38	259,60	175,83
3114 Elektronici a technici v radiokomunikacích a telekomunikacích	43	2 953	144,60	111,69	233,74	162,67
3115 Strojírenští technici	66	834	154,14	104,16	235,86	166,63
3116 Chemičtí technici	30	438	135,11	88,97	234,64	150,70
3118 Technici v kartografii, kresličtí a zeměměřičtí	31	243	134,11	102,22	183,25	140,79
3119 Ostatní techničtí pracovníci jinde neuvedení	217	3 956	151,37	100,50	222,76	160,89
3121 Poradci ve výpočetní technice	109	1 366	233,18	135,99	450,59	268,07
3122 Operátoři a obsluha výpočetní techniky	133	1 276	137,89	78,13	247,59	154,23
3123 Operátoři průmyslových robotů, nc strojů	3	26	140,97	102,61	162,28	140,25
3129 Ostatní technici ve výpočetní technice jinde neuvedení	41	242	134,01	88,06	230,80	158,02
3131 Fotografové (včetně uměleckých)	11	69	143,70	74,88	204,95	145,33
3132 Obsluha zařízení pro záznam zvuku,obrazu,operátoři kamery	13	539	144,28	102,03	226,36	156,32
3133 Obsluha vysílacího a telekomunikačního zařízení (vč. telegrafu)	12	430	172,71	100,08	300,30	188,17

Revidované výsledky ke dni 10. 3. 2010

Hodinový výdělek podle podskupin zaměstnání KZAM-R

kraj: HL. m. Praha

Podskupiny zaměstnání KZAM-R	Výběrový soubor		Medián	Diferenciace		Průměr
	počet org. jednotek	počet zaměst.		1. decil	9. decil	
			Kč/hod	Kč/hod	Kč/hod	Kč/hod
3134 Obsluha lékařských zařízení	4	31	128,24	101,89	181,93	132,66
3139 Obsluha ostatních optických a elektronických zaříz. jinde neuv.	3	24	141,21	106,65	169,39	138,43
3145 Letečtí dispečerů a prac. v příb. oborech (operátoři letec. stanice)	4	129	346,50	161,81	1 000,47	414,93
3146 Bezpečnostní technici leteckého provozu	3	124	524,35	259,31	744,54	515,09
3151 Kolaudační technici a technici protipožární ochrany	21	114	151,39	106,91	249,07	161,80
3152 Bezpečnostní tech.a tech. pro kontrolu zdravotní nezávadnosti	109	663	151,94	105,03	272,00	174,28
3160 Technici železničního provozu	15	1 550	153,10	123,90	188,79	154,80
3211 Technici a laboranti v oblasti biologie a v příbuzných oborech	24	356	107,43	71,78	158,82	113,26
3212 Technici v agronomii, v lesnictví a v zemědělství	8	99	134,51	98,49	231,07	147,97
3221 Asistenti zdravotničtí	8	60	99,83	86,39	154,77	109,01
3224 Optici a optometři	9	47	129,48	92,78	182,20	134,91
3226 Rehabilitační a fyzioterapeutičtí pracovníci (vč. odb. masérů)	8	92	96,03	63,52	137,00	98,37
3228 Farmaceutičtí asistenti	4	156	202,66	99,87	356,15	223,73
3229 Ostatní střední zdravotničtí pracovníci jinde neuvedení	8	29	103,11	79,68	129,32	104,47
3231 Ošetřovatelé, všeobecné zdravotní sestry	12	370	110,13	85,63	139,08	112,63
3341 Instruktoři a mistři odborné výchovy	9	48	97,81	79,52	162,14	116,23
3342 Pedagogové v oblasti dalšího vzdělávání	23	144	168,55	142,78	293,12	212,44
3349 Ostatní pedagogové jinde neuvedení	5	23	95,25	61,36	218,14	129,87
3411 Zprostředkovatelé finanč. transakcí, obchodu s cennými papíry	35	1 246	154,28	101,35	286,15	185,79
3412 Pojišťovací agenti	30	3 669	145,05	74,63	332,72	187,48
3413 Obchodníci s realitami	6	41	171,14	110,68	251,90	190,89
3414 Konzultanti a organizátoři zájezdů	5	49	150,68	93,65	237,51	159,55
3415 Obchodní cestující, profes. poradci v obchodě, obch.zástupci	155	3 133	180,28	108,65	309,99	200,00
3416 Nákupčí	168	1 119	141,64	86,03	274,98	167,16
3417 Odhadci a zbožiznalci	26	581	137,86	98,69	232,21	153,50
3419 Ostatní pracovníci - obchodní zprostředkovatelé jinde neuved.	27	139	219,78	115,56	519,35	280,08
3421 Obchodní agenti	194	2 351	152,74	102,04	296,26	190,61
3422 Odbytoví a přepravní agenti	151	2 286	137,64	86,65	236,00	156,41
3429 Ostatní obchodní agenti a makléři jinde neuvedení	29	158	182,09	109,61	293,01	197,25
3431 Odborné sekretářky, sekretáři	211	1 971	148,23	91,97	283,07	176,69
3433 Pracovníci v oblasti účetnictví, fakturace, rozpočet., kalkulace	412	5 596	143,39	101,73	222,73	156,88
3434 Pracovníci v oblasti statistiky a matematiky	62	228	135,62	93,74	251,10	155,63
3435 Pracovníci v oblasti práce a mezd (kromě účetních)	69	173	140,77	97,47	233,93	156,75
3436 Referenti osobních oddělení	155	675	165,14	112,93	270,17	185,95
3439 Ostatní odborní administrativní pracovníci jinde neuvedení	312	4 587	135,80	89,99	250,23	159,54
3449 Ostatní celní a daňoví pracovníci a pracovníci v příb. oborech	7	121	121,53	102,99	191,65	131,73
3471 Aranžéři, průmysloví a komerční návrháři, bytoví architekti	21	107	128,84	68,87	188,94	126,78
3479 Ostatní pracovníci umění a zábavy jinde neuvedení	7	77	118,27	89,05	151,27	122,80
4111 Písařky - opisovačky, stenotypistky	9	18	122,36	96,28	172,80	129,19
4112 Kancelářští a manipul. prac. a obsl. zařízení na zpracování textu	71	272	99,17	67,49	133,95	101,52
4113 Pracovníci přípravy dat výpočetní techniky	55	633	105,26	73,43	142,60	108,62
4115 Sekretářky, sekretáři	308	2 477	116,42	75,58	193,64	128,52
4121 Nižší účetní	130	642	111,78	66,49	192,34	123,01
4122 Nižší statistici	7	27	108,50	80,79	161,28	116,45

Revidované výsledky ke dni 10. 3. 2010

Hodinový výdělek podle podskupin zaměstnání KZAM-R

kraj: HL. m. Praha

Podskupiny zaměstnání KZAM-R	Výběrový soubor		Medián	Diferenciace		Průměr
	počet org. jednotek	počet zaměst.		1. decil	9. decil	
			Kč/hod	Kč/hod	Kč/hod	Kč/hod
4123 Nižší finanční, daňoví úředníci a úředníci v příbuzných oborech	34	704	151,77	109,10	235,03	166,09
4131 Úředníci ve skladech	190	2 097	100,00	73,22	144,13	106,77
4132 Úředníci ve výrobě (např. výrobní plánovači)	31	133	112,94	75,31	143,61	112,69
4133 Úředníci v dopravě a v přepravě (dispečeri, kontrolori apod.)	66	1 861	158,40	103,95	248,78	168,91
4141 Řadoví knihovníci, archiváři, evidenční pracovníci	67	279	92,37	65,50	142,43	98,64
4142 Poštovní doručovatelé, úředníci v třídárnách	37	3 493	101,27	80,69	124,09	102,79
4143 Korektoři, kódovači a pracovníci v příbuzných oborech	5	103	114,45	95,70	159,62	120,95
4190 Ostatní nižší úředníci jinde neuvedení	68	427	112,96	79,97	186,34	126,95
4211 Pokladníci (v bankách, pojišťovnách, spořitelnách, na poště)	126	825	118,49	88,27	154,97	122,81
4212 Úředníci na přepážkách a směnárnicki	82	2 627	109,74	83,23	169,95	121,44
4213 Pokladníci v obchodě, společném stravování apod.	71	2 728	68,82	55,24	86,73	70,54
4214 Prodavači vstupenek, jízdenek apod.	7	281	109,83	92,33	169,55	121,59
4215 Bookmakeři, krupiéři a úředníci sázkových kancelář	25	525	84,40	50,11	142,85	94,75
4216 Inkasisté (výběřci dluhů)	18	116	126,32	84,74	264,32	160,51
4219 Ostatní pokladníci a pracovníci v příb. oborech jinde neuvedení	3	69	113,60	69,53	160,87	119,14
4221 Úředníci cestovních kancelář	7	200	133,12	81,39	214,60	141,32
4222 Recepční	141	654	101,91	73,60	146,94	108,05
4223 Telefonisté	71	709	107,76	67,00	213,67	129,35
4224 Informátoři	30	493	116,50	79,84	168,83	123,72
5111 Obsluhující pracovníci v dopravě a stevardi	5	1 245	291,95	104,65	430,94	292,59
5112 Vlakvedoucí, vlakové čety, průvodčí (vč. palubních průvodčí)	3	187	125,11	101,10	142,94	123,45
5121 Pracovníci dohlížející nad obsluhujícím personálem, hospodyně	50	420	105,71	67,99	154,30	109,20
5122 Kuchaři	91	2 861	70,26	51,92	117,56	79,93
5123 Čišníci, servírky	43	578	85,77	50,88	118,26	86,38
5132 Pečovatelé a pomoc.ošetřovatelé v zařiz.soc.péče, v nemocnicích	6	91	84,35	58,68	104,16	83,03
5149 Ostatní pracovníci zajišťující osobní služby jinde neuvedení	7	32	78,01	62,77	103,45	81,63
5161 Hasiči, požárníci	11	467	115,16	81,38	171,31	119,29
5169 Ostatní pracovníci ochrany a ostrahy jinde neuvedení	62	4 677	56,44	48,45	100,49	67,75
5211 Prodavači v obchodech	169	8 489	69,35	55,28	97,33	74,11
5212 Předváděči zboží	3	21	175,11	99,48	208,24	160,70
5220 Prodavači ve stáncích a na tržištích	8	24	77,12	44,10	115,36	77,47
6113 Zahradníci a pěstitelé zahradních plodin a sazenic	11	74	71,52	44,70	113,59	71,81
6121 Chovatelé hospodářských zvířat (kromě drůbeže a včel)	3	38	80,57	62,27	95,17	85,01
7121 Zedníci pracující s tradičními materiály (bambus, hlína atd.)	5	162	93,09	69,06	105,43	90,59
7122 Zedníci, kameníci, omítkáři	46	861	104,01	77,75	141,53	107,11
7123 Betonáři, děl.specializovaní na pokládání betonových povrchů	12	196	105,43	80,81	140,34	108,41
7124 Tesaři a truhláři	40	488	103,57	80,04	138,58	107,00
7125 Stavební montážníci	15	251	106,82	83,08	143,82	110,04
7126 Asfaltěři, dlaždiči	9	71	112,35	63,00	137,66	109,82
7127 Lešenaři	4	31	86,42	70,00	117,35	89,47
7129 Ost. stavební dělníci hlavní stav. výroby a prac.v ost. oborech	56	693	92,37	70,36	139,17	98,03
7132 Stavební podlaháři, parketaři a obkladači	5	18	90,98	76,71	106,87	91,48
7134 Izolatéři	11	60	112,83	60,90	140,51	107,67
7136 Instalatéři, potrubáři, stavební zámečníci, klempíři	82	1 242	121,40	84,63	159,30	122,15

Revidované výsledky ke dni 10. 3. 2010

Hodinový výdělek podle podskupin zaměstnání KZAM-R

kraj: HL. m. Praha

Podskupiny zaměstnání KZAM-R	Výběrový soubor		Medián	Diferenciace		Průměr
	počet org. jednotek	počet zaměst.		1. decil	9. decil	
			Kč/hod	Kč/hod	Kč/hod	Kč/hod
7137 Stavební a provozní elektrikáři	60	612	123,18	84,90	157,52	122,77
7139 Ostatní děl.zajišťující dokonč.stavební práce a děl.v přib.obor.	10	30	98,49	60,93	116,39	92,99
7141 Malíři a tapetáři	20	55	95,70	77,09	137,52	102,91
7142 Lakýrníci a pracovníci v příbuzných oborech	32	232	117,42	88,34	161,93	123,03
7212 Svářeči, řezači plamenem a páječi	33	336	119,33	90,36	153,80	120,92
7213 Výrobci a opraváři výrobků a dílů z plechů	16	158	125,33	101,28	153,66	128,15
7214 Montéři kovových konstrukcí	12	131	127,75	95,72	170,99	132,05
7215 Montéři lan a zdvihacích zařízení (např. na lodích, letadlech)	8	287	135,59	98,59	182,12	137,84
7221 Kováři, obsluha kovacích lisů, obsluha bucharů	10	94	102,10	79,34	144,09	106,42
7222 Nástrojaři, kovodeláři, kovodělníci, zámečníci	124	2 717	114,00	76,92	160,20	115,90
7223 Seřizovači a obsl. obráběcích strojů (kromě autom. a poloaut.)	47	385	109,64	81,77	160,21	116,34
7224 Brusiči, leštiči a ostříči nástrojů	12	87	93,78	72,80	148,73	99,81
7227 Umělečtí zámečníci a umělečtí kováři	5	23	104,38	87,75	124,71	104,95
7231 Mechanici a opraváři motorových vozidel	65	977	129,23	102,65	166,69	132,05
7232 Mechanici a opraváři leteckých motorů a zařízení	5	824	161,53	114,77	263,16	175,20
7234 Mechanici a opraváři kolejových vozidel	9	722	123,71	100,66	144,98	122,86
7235 Mechanici a opraváři obráběcích, zeměd. strojů a prům. zařízení	36	291	132,88	85,13	187,21	135,47
7239 Ostatní mechanici a opraváři strojů a zařízení bez elektro j.n.	40	250	120,43	79,23	182,96	129,72
7241 Elektromech., opraváři a seřizovači různých typů elektr. zařízení	101	1 341	118,56	72,92	162,69	118,10
7242 Mechanici, opraváři a seřizovači elektr. částí aut, letadel, lodí	19	741	127,22	99,39	160,17	128,72
7243 Mechanici, seřizovači, opraváři elektronických zařízení	37	712	140,59	104,83	305,44	170,47
7244 Telefonní a telegrafní mechanici, montéři a opraváři	22	416	117,98	99,91	187,93	131,20
7245 Montéři a opraváři rozhlasových a TV přijímačů, magnetofonů	5	28	130,60	110,57	160,47	134,92
7246 Montéři a opraváři silnoproudých elektrických vedení	20	895	133,53	101,26	166,55	135,41
7247 Montéři a opraváři slaboproudých elektrických vedení	10	392	119,44	99,80	165,92	126,34
7311 Výrobci, mechanici a opraváři přesných přístrojů a zařízení	24	138	114,74	80,99	160,77	119,02
7341 Tiskaři, sazeči (kromě obsluhy tiskárenských strojů)	13	96	119,64	83,31	172,96	122,61
7344 Fotografové a pracovníci v příbuzných oborech	12	181	114,53	55,89	173,37	117,45
7345 Knihvazači a pracovníci v příbuzných oborech	7	113	90,05	68,78	111,40	91,10
7411 Zpracovatelé masa, ryb vč. uzenářů a konzervovačů masa a ryb	22	173	96,78	77,13	125,36	98,22
7412 Zpracovatelé pekárenských a cukrářských výrobků	27	516	68,89	53,73	98,56	73,24
7419 Ostatní zpracovatelé - výrobci potravinářských výrobků	15	196	70,73	47,97	95,92	71,97
7422 Umělečtí truhláři, řezbáři, výrobci a opraváři výrobků ze dřeva	20	79	92,14	69,66	128,37	95,57
7433 Dámští a pánští krejčí a kloboučníci včetně opravářů oděvů	3	26	85,64	79,71	114,24	89,39
7435 Modeláři a střihači textilu, kůží a podobných materiálů	3	20	65,61	58,61	120,56	76,81
7436 Švadleny, vyšivači a pracovníci v příbuzných oborech	7	164	58,66	47,70	81,09	61,61
7437 Čalouníci a pracovníci v příbuzných oborech (vč. autočalouníků)	12	42	106,80	74,78	149,87	110,75
7442 Obuvníci, včetně opravářů obuvi (kromě strojních obuvníků)	4	11	77,36	66,47	125,73	88,51
8111 Obsluha důlního zařízení a razících štítů	9	269	174,68	118,10	212,18	170,97
8113 Vrtaři, jeřábníci při ropných nebo plynových vrtech	3	27	191,08	83,88	263,68	184,71
8122 Obsluha zařízení ve slévárnství (taviči, slévači)	3	44	107,08	75,15	124,04	103,95
8123 Obsluha zařízení na tepelné zpracování kovů	4	23	113,31	79,67	152,53	117,43
8155 Obsluha zařízení na zpracování ropy a zemního plynu	3	121	83,57	63,53	110,54	85,46
8159 Obsluha ostatních zařízení při chemické výrobě jinde neuvedená	18	331	142,83	89,58	179,09	139,99

Revidované výsledky ke dni 10. 3. 2010

Hodinový výdělek podle podskupin zaměstnání KZAM-R

kraj: HL. m. Praha

Podskupiny zaměstnání KZAM-R	Výběrový soubor		Medián	Diferenciace		Průměr
	počet org. jednotek	počet zaměst.		1. decil	9. decil	
			Kč/hod	Kč/hod	Kč/hod	Kč/hod
8161 Obsluha zařízení při výrobě a rozvodu elektřiny	14	629	137,19	106,47	175,84	139,23
8162 Obsluha parních turbín, ohříváčů a motorů	42	237	111,04	60,06	183,27	117,02
8163 Obsluha zařízení při úpravě, čištění a rozvodu vody	22	427	119,39	86,00	153,05	120,72
8171 Obsluha automatických nebo poloautomatic. montážních linek	9	125	89,64	65,88	109,74	93,63
8180 Obsluha strojů a zařízení pro práce na železničním svršku	12	190	134,52	95,57	173,60	133,93
8211 Obsluha automat. nebo poloaut. obráběcích strojů (kromě 722)	23	201	117,55	94,74	170,47	126,13
8212 Obsluha strojů na výrobu maltovin, vápna, cementu, prefabrikátů	11	253	111,25	79,54	180,03	125,19
8221 Obsluha strojů při farmaceutické výrobě	5	331	131,19	83,62	186,14	133,69
8223 Obsluha strojů při konečné úpravě a nanášení ochran. povlaků	6	29	120,31	93,12	154,45	123,34
8224 Obsluha strojů na výrobu fotografických materiálů	5	59	109,25	80,72	163,68	116,02
8231 Obsluha strojů na výrobu pryžových výrobků (např. obuvi)	5	491	116,05	91,45	140,48	115,81
8232 Obsluha strojů na výrobu plastových výrobků (vč. laminování)	4	120	105,33	73,34	162,92	114,83
8251 Obsluha tiskárenských strojů	9	280	105,22	67,35	179,93	115,30
8254 Obsluha kopírovacích strojů	14	47	90,16	62,96	121,31	89,41
8264 Obsluha strojů na bělení, barvení, čištění, praní, žehlení textilu	7	13	75,26	58,10	107,86	78,29
8274 Obsluha strojů na zpracování mouky, výrobu pečiva, čokolády	3	81	76,69	49,26	109,74	78,77
8278 Obsluha strojů na výrobu nápojů	4	311	105,24	69,96	144,00	107,49
8281 Montážní dělníci montující mechanická zařízení (stroje, vozidla)	7	65	121,57	87,04	145,93	118,53
8282 Montážní dělníci montující elektrická zařízení	6	26	121,20	86,35	183,23	128,44
8284 Montážní dělníci montující výrobky z kovů, pryže a plastů	5	106	53,89	47,69	74,24	58,79
8287 Montážní dělníci montující výrobky z kombinovaných materiálů	3	15	136,62	105,14	156,61	135,83
8290 Obsluha jiných stacionárních zařízení a ostatní montážní dělníci	12	84	159,26	63,84	216,30	154,41
8311 Strojvedoucí	15	1 156	154,21	137,40	172,67	153,62
8313 Dělníci zabezpečující sestavování vlaků (brzdaři, výhybkáři)	13	688	116,88	104,23	128,68	117,47
8321 Řidiči osobních a malých dodávkových automobilů, taxikáři	147	806	105,65	72,69	159,66	113,57
8323 Řidiči autobusů, trolejbusů a tramvají	10	4 561	137,39	125,58	149,29	137,97
8324 Řidiči nákladních automobilů a tahačů	95	1 585	112,62	81,32	142,77	112,51
8326 Řidiči speciálních vozidel	25	783	112,24	93,19	154,69	118,07
8332 Obsluha zemních a příbuzných strojů	32	581	120,12	86,80	177,21	127,31
8333 Obsluha jeřábů, zdvihacích a podobných manipulačních zařízení	29	229	101,47	74,98	136,21	104,19
8334 Obsluha vysokozdvížných a ostatních motorových vozíků	34	806	104,68	75,72	135,50	105,84
9132 Pomocníci a uklízeči v kancelářích, hotelích, nemocnicích ap.	184	3 586	55,35	45,00	87,12	62,02
9141 Domovníci, správci domu	54	184	77,06	43,48	136,37	86,16
9143 Školníci vč. školníků - údržbářů	7	17	76,45	49,61	100,91	75,51
9151 Poslíčci, nosiči zavazadel a doručovatelé	21	87	99,70	59,39	132,09	98,17
9152 Vrátní, hlídači, uváděči a šatnářky	72	1 476	64,90	46,92	87,88	65,86
9154 Pracovníci odečítající stav elektroměrů, plynoměrů a vodoměrů	4	38	134,04	105,12	162,95	135,89
9161 Sběrači odpadků, popeláři	8	409	93,68	72,01	103,21	90,60
9162 Metaři, čistíči záchodků, žump, kanálů a podobných zařízení	11	260	72,43	61,00	138,61	91,43
9169 Ostatní pracovníci v příbuzných oborech jinde neuvedení	4	45	75,81	57,11	90,63	74,22
9312 Pomocní a nekvalif. dělníci na stavbách a údržbě silnic, přehrad	13	347	102,34	69,21	130,12	101,92
9313 Pomocní a nekvalifikovaní dělníci na stavbách budov	9	255	101,01	69,01	147,64	105,51
9321 Pomocní a nekvalifikovaní montážní a manipulační dělníci	41	672	80,33	44,99	130,82	84,34
9322 Ruční baliči a pytlavači	5	29	24,48	24,09	100,41	46,59

Revidované výsledky ke dni 10. 3. 2010

**Hodinový výdělek
podle podskupin zaměstnání KZAM-R**

kraj: HL. m. Praha

Podskupiny zaměstnání KZAM-R	Výběrový soubor		Medián	Diferenciace		Průměr
	počet org. jednotek	počet zaměst.		1. decil	9. decil	
			Kč/hod	Kč/hod	Kč/hod	Kč/hod
9323 Dělníci nádvorní skupiny (pomocní montéři)	22	740	96,71	77,31	123,96	98,72
9333 Vazači a nosiči břemen, přístavní dělníci (dokaři)	21	173	83,16	65,45	104,27	84,73
9339 Pomocní a nekvalif. pracovníci v dopravě, ve skladech, v telek.	106	2 398	97,82	66,07	125,15	98,48

1. čtvrtletí 2006**RSCP - podnikatelská sféra**

PS-V6

Revidované výsledky ke dni 10. 3. 2010

**Hodinový výdělek
podle kategorií zaměstnání**

kraj: Hl. m. Praha

Kategorie zaměstnání	Struktura zaměstnanců	Medián	Diferenciace		Průměr
			1. decil	9. decil	
	%	Kč/hod	Kč/hod	Kč/hod	Kč/hod
D Manuální pracovníci	34,2	95,67	51,34	150,84	101,03
T Nemanuální pracovníci	65,8	157,51	86,96	354,83	208,00
Relace D/T (%)		60,7	59,0	42,5	48,6
C E L K E M - podnikatelská sféra	100	130,17	66,31	295,08	171,38

manuální pracovníci - zaměstnanci s převážně manuálním charakterem práce (hlavní třída KZAM-R 6-9 a vybraná zaměstnání hl. třídy 5)

nemanuální pracovníci - zaměstnanci s převážně nemanuálním charakterem práce (hlavní třída KZAM-R 1-4 a vybraná zaměstnání hl. třídy 5)

1. čtvrtletí 2006**RSCP - podnikatelská sféra**

PS-V8

Revidované výsledky ke dni 10. 3. 2010

**Hodinový výdělek
podle pohlaví**

kraj: Hl. m. Praha

Pohlaví	Struktura zaměstnanců	Medián	Diferenciace		Průměr
			1. decil	9. decil	
	%	Kč/hod	Kč/hod	Kč/hod	Kč/hod
M Muž	58,7	138,81	73,81	331,17	190,03
Ž Žena	41,3	117,65	59,56	245,71	144,82
Relace Ž/M (%)		84,8	80,7	74,2	76,2
C E L K E M - podnikatelská sféra	100	130,17	66,31	295,08	171,38

Hrubá měsíční mzda a její složky, diference, placená doba v podnikatelské sféře

kraj: HL. m. Praha

Medián hrubé měsíční mzdy 23 210 Kč/měs

Diference

1. decil - 10 % hodinových výdělků menších než	12 069 Kč/měs
1. kvartil - 25 % hodinových výdělků menších než	16 511 Kč/měs
Medián - 50 % hodinových výdělků menších než	23 210 Kč/měs
3. kvartil - 25 % hodinových výdělků větších než	34 236 Kč/měs
9. decil - 10 % hodinových výdělků větších než	54 799 Kč/měs

Průměr hrubé měsíční mzdy 31 619 Kč/měs

Vybrané složky hrubé měsíční mzdy

prémie a odměny	16,5 %
příplatky za přesčas	0,4 %
příplatky ostatní	1,9 %
náhrady	6,0 %
odměny za pohotovost	0,1 %

Průměrná placená doba 171,2 hod/měs

1. čtvrtletí 2006

RSCP - podnikatelská sféra

Revidované výsledky ke dni 10. 3. 2010

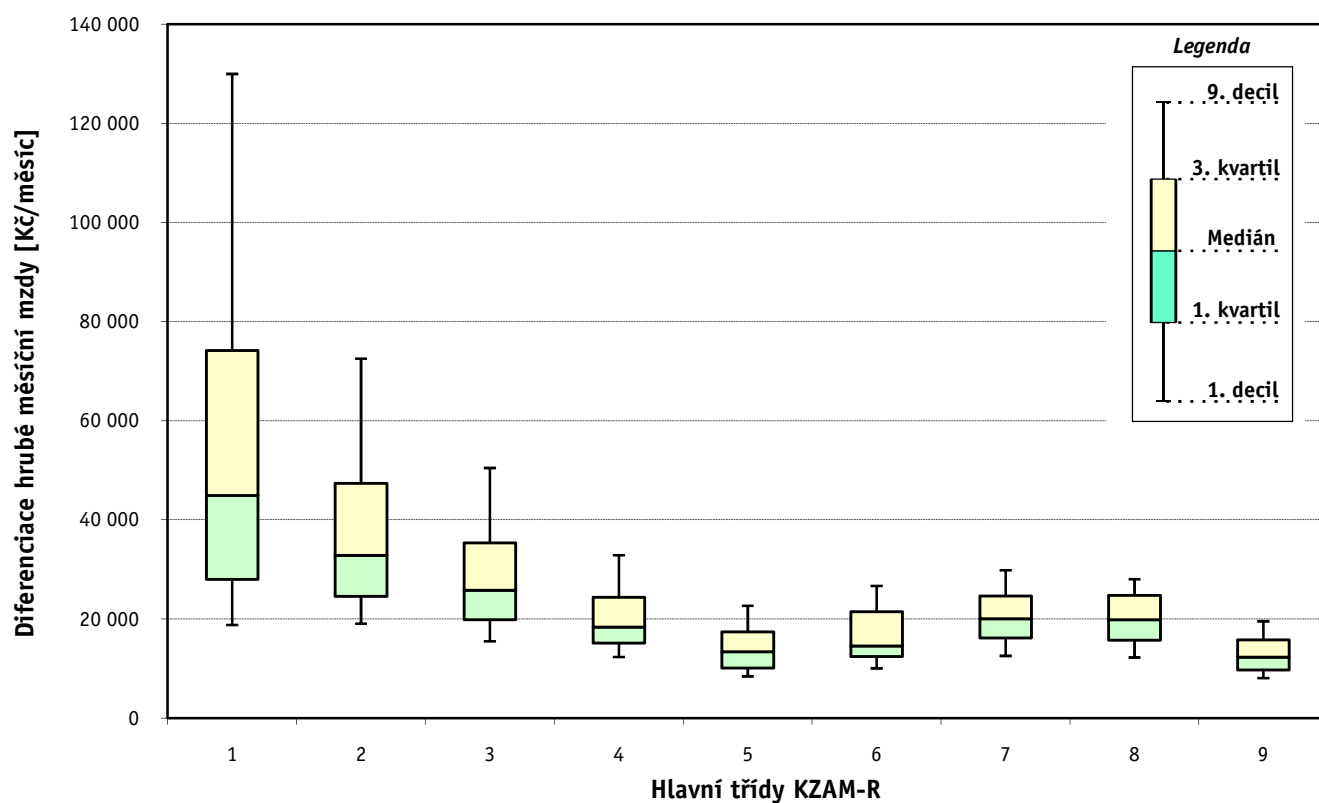
Hrubá měsíční mzda a její složky, diferenciaci, placená doba podle hlavních tříd zaměstnání KZAM-R

kraj: HL. m. Praha

Hlavní třída zaměstnání KZAM - R	Struktura zaměstnanců	Medián
	%	Kč/měs

1 Zákodárci, vedoucí a řídící pracovníci	10,2	44 951
2 Vědečtí a odborní duševní pracovníci	19,1	32 886
3 Techničtí, zdravotničtí a pedagogičtí pracovníci	27,8	25 800
4 Nižší administrativní pracovníci	10,5	18 375
5 Provozní pracovníci ve službách a obchodu	9,9	13 398
6 Dělníci v zemědělství, lesnictví a rybářství	0,0	14 562
7 Řemeslníci, výrobci a zpracovatelé	10,7	20 056
8 Obsluha strojů a zařízení	6,8	19 883
9 Pomocní a nekvalifikovaní pracovníci	4,9	12 318

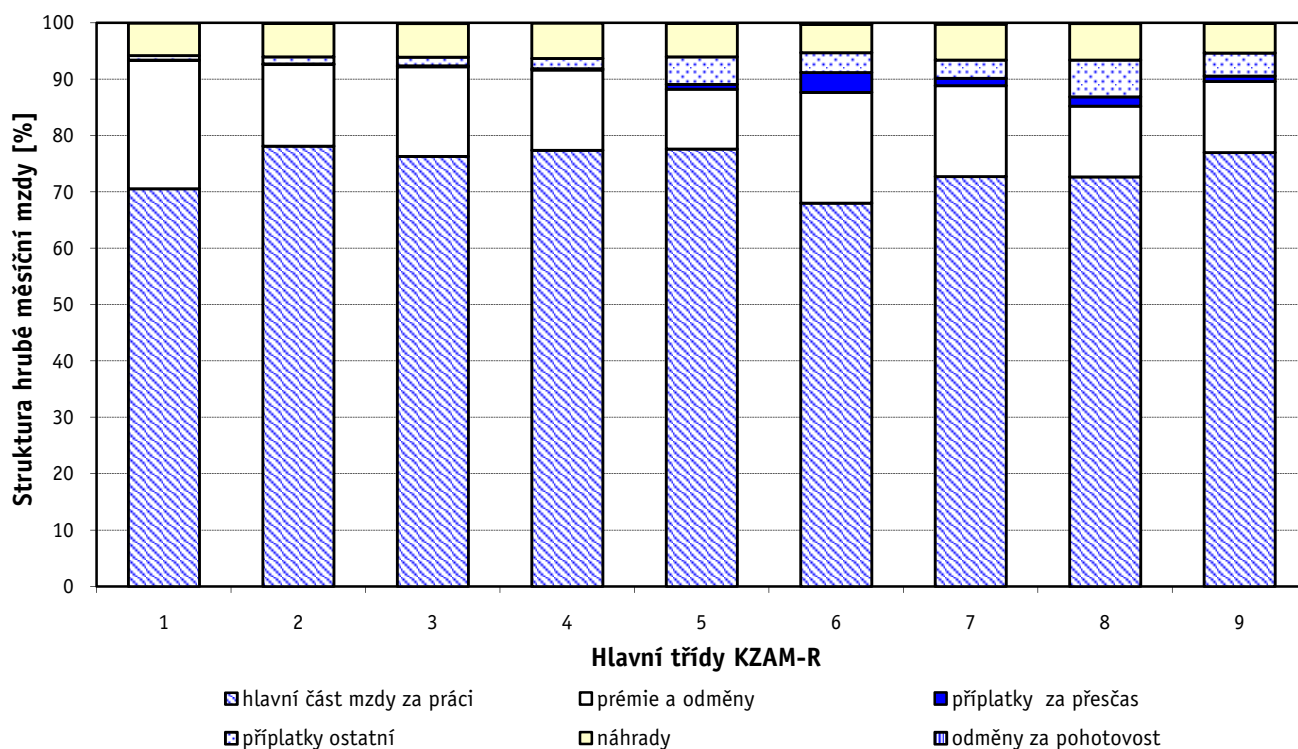
C E L K E M - podnikatelská sféra	100	23 210
--	------------	---------------



Hrubá měsíční mzda a její složky, diference, placená doba podle hlavních tříd zaměstnání KZAM-R

kraj: HL. m. Praha

Diference				Průměr	Vybrané složky hrubé měsíční mzdy					Placená doba
1. decil	1. kvartil	3. kvartil	9. decil		prémie a odměny	příplatky za přesčas	příplatky ostatní	náhrady	odměny za pohotovost	
Kč/měs	Kč/měs	Kč/měs	Kč/měs	Kč/měs	%	%	%	%	%	hod/měs
18 802	28 000	74 172	130 000	67 707	22,8	0,0	0,8	5,8	0,0	170,4
19 047	24 578	47 369	72 540	41 993	14,5	0,1	1,2	6,0	0,1	169,8
15 492	19 877	35 345	50 482	31 062	15,9	0,2	1,5	6,0	0,1	170,5
12 352	15 156	24 400	32 901	21 157	14,3	0,3	1,8	6,3	0,0	170,3
8 447	10 142	17 439	22 695	15 366	10,6	0,9	4,9	6,0	0,1	172,7
10 051	12 449	21 496	26 675	17 007	19,7	3,5	3,5	5,0	0,3	174,1
12 573	16 207	24 670	29 870	21 121	16,1	1,4	3,2	6,4	0,2	175,7
12 251	15 713	24 801	28 063	20 231	12,5	1,7	6,5	6,5	0,1	172,9
8 090	9 720	15 825	19 550	13 411	12,6	1,0	4,1	5,3	0,1	169,4
12 069	16 511	34 236	54 799	31 619	16,5	0,4	1,9	6,0	0,1	171,2



Revidované výsledky ke dni 10. 3. 2010

Hrubá měsíční mzda a její složky, diference, placená doba podle podskupin zaměstnání KZAM-R

kraj: HL. m. Praha

Podskupiny zaměstnání KZAM-R	Počet zaměstnanců přepočtený podle placených měsíců	Medián
		Kč/měs
1210 Ředitelé a prezidenti velkých organizací, podniků	564	100 000
1221 Vedoucí pracovníci v zemědělství, lesnictví, rybářství a myslivosti	33	46 565
1222 Vedoucí pracovníci v průmyslu (ve výrobě)	646	59 527
1223 Vedoucí pracovníci ve stavebnictví a zeměměřičtví	709	45 026
1224 Vedoucí pracovníci ve velkoobchodě a v maloobchodě	2 205	27 032
1225 Vedoucí pracovníci v restauracích a hotelích	170	23 089
1226 Vedoucí pracovníci v dopravě, skladování, telekomunik. a na poštovních úřadech	1 399	42 962
1227 Vedoucí pracovníci v organizacích zaměřených na poskytování obchodních služeb	2 302	74 414
1228 Vedoucí pracovníci v pečovatelských, úklidových a podobných službách	80	16 161
1229 Vedoucí pracovníci dílčích celků jinde neuvedení (kulturních, zdravotn., školských)	632	39 517
1231 Vedoucí pracovníci finančních a hospodářských (správních) útvarů	1 206	62 329
1232 Vedoucí pracovníci personálních útvarů a útvarů průmyslových vztahů	260	68 740
1233 Vedoucí pracovníci obytných útvarů (včetně průzkumu trhu)	1 370	62 135
1234 Vedoucí pracovníci reklamních útvarů a útvarů pro styk s veřejností	177	65 769
1235 Vedoucí pracovníci zásobovacích útvarů	280	47 766
1236 Vedoucí pracovníci výpočetních útvarů	357	70 441
1237 Vedoucí pracovníci výzkumných a vývojových útvarů	284	63 422
1239 Vedoucí pracovníci ostatních útvarů jinde neuvedení	1 244	42 310
1312 Vedoucí, ředitelé v průmyslu (ve výrobě)	140	37 600
1313 Vedoucí, ředitelé ve stavebnictví a zeměměřičtví	102	70 833
1314 Vedoucí, ředitelé ve velkoobchodu a maloobchodu	971	20 159
1315 Vedoucí, ředitelé v restauracích a hotelích	287	23 400
1316 Vedoucí, ředitelé v dopravě, skladování, telekomunikacích a na poštovních úřadech	197	30 808
1317 Vedoucí, ředitelé v podnicích poskytujících obchodní služby	203	75 337
1318 Vedoucí, ředitelé pečovatelských, úklidových a podobných služeb	68	19 430
1319 Vedoucí, ředitelé malých organizací ostatní (kultura, zdravotnictví, školství)	67	30 000
2111 Fyzikové a astronomové	86	22 147
2113 Chemici	194	24 303
2114 Geologové, geofyzici, geodeti, hydrologové apod.	95	30 832
2119 Ostatní vědci a odborníci v příbuzných oborech jinde neuvedení	370	25 978
2121 Matematici a odborníci v příbuzných oborech	98	36 870
2122 Statistickí	97	38 501
2131 Projektanti a analytici výpočetních systémů	946	41 992
2132 Programátoři	1 450	47 808
2139 Ostatní odborníci zabývající se výpočetní technikou jinde neuvedení	1 754	39 437
2141 Hlavní architekti, architekti a plánovači měst, urbanisté, dopravních sítí	90	37 570
2142 Projektanti staveb a areálů, stavební inženýři	1 088	31 200
2143 Projektanti elektrotechnických zařízení, elektroinženýři	800	34 876
2144 Projektanti elektronických systémů a telekomunikačních sítí, inženýři - elektroniky	817	33 712
2145 Projektanti a konstruktéři strojních zařízení, strojní inženýři	585	28 114
2146 Chemičtí inženýři, technologové	130	39 506
2149 Ostatní architekti, projektanti, konstruktéři a techničtí inženýři (tvůrčí pracovníci)	669	39 952
2211 Bakteriologové, biologové, ekologové, zoologové a odborníci v příbuzných oborech	172	24 538
2212 Farmakologové, anatomové, biochemici, fyziologové, patologové	138	21 500

Hrubá měsíční mzda a její složky, diference, placená doba podle podskupin zaměstnání KZAM-R

kraj: HL. m. Praha

Diference				Průměr	Vybrané složky hrubé měsíční mzdy					Placená doba
1. decil	1. kvartil	3. kvartil	9. decil		prémie a odměny	příplatky za přesčas	příplatky ostatní	náhrady	odměny za pohotovost	
Kč/měs	Kč/měs	Kč/měs	Kč/měs	Kč/měs	%	%	%	%	%	hod/měs
46 244	60 469	183 966	367 479	159 202	24,8	0,0	0,7	7,0	0,0	167,8
20 376	24 821	61 568	76 790	54 027	24,0	0,0	0,1	6,3	0,1	162,9
28 521	38 728	85 773	148 069	81 619	31,9	0,0	0,6	4,6	0,1	166,7
28 647	33 640	70 000	133 673	68 332	39,1	0,0	0,1	7,1	0,0	171,6
16 974	20 281	43 998	79 080	41 149	18,1	0,0	3,5	6,9	0,0	172,0
14 923	17 756	30 706	42 250	28 291	12,0	0,3	3,0	5,1	0,0	174,5
22 560	27 028	63 252	90 525	54 025	17,5	0,1	0,7	5,9	0,2	162,4
35 795	50 089	131 499	291 739	129 104	26,2	0,0	0,8	5,8	0,0	171,6
11 362	14 000	36 661	44 785	26 359	12,3	0,2	3,0	6,1	0,0	169,6
23 633	28 620	58 057	86 533	51 047	15,7	0,1	1,0	6,9	0,1	171,3
29 633	40 155	110 254	205 560	96 716	22,8	0,0	0,5	5,8	0,0	168,8
32 414	44 951	104 350	197 922	103 536	28,2	0,0	0,6	5,6	0,0	168,6
30 475	43 420	97 601	165 985	88 680	23,9	0,0	0,6	6,8	0,0	168,7
32 131	41 435	110 000	194 279	99 538	27,1	0,1	0,5	5,1	0,0	170,9
25 304	31 856	78 721	122 013	66 593	21,3	0,1	0,5	5,5	0,0	168,0
31 175	43 893	112 157	179 631	100 793	16,7	0,0	0,5	6,1	0,1	169,3
30 000	43 827	92 684	159 857	84 932	18,7	0,0	1,2	5,7	0,0	167,0
22 678	28 265	68 832	114 095	59 470	21,9	0,0	0,5	6,3	0,1	168,7
23 314	29 293	46 935	75 514	46 214	15,9	0,2	3,1	6,5	0,2	167,8
26 389	41 411	169 208	288 000	127 028	60,7	0,0	0,1	4,5	0,0	172,2
13 150	14 472	33 465	53 317	28 742	17,5	0,2	2,4	5,8	0,0	172,5
16 067	19 027	35 000	79 804	41 073	29,9	0,0	0,6	3,6	0,0	172,2
22 115	25 186	41 168	54 596	38 249	24,6	0,1	1,0	6,8	0,0	169,3
36 522	47 940	113 257	161 237	94 360	41,9	0,0	0,2	6,0	0,0	173,2
15 040	17 167	23 440	30 000	21 938	10,2	0,0	7,8	2,9	0,0	167,6
15 890	23 000	43 107	55 000	36 786	7,2	0,0	1,6	7,4	0,2	171,1
15 000	18 000	27 100	32 247	23 421	5,2	0,0	0,4	7,0	0,0	170,6
15 200	18 314	37 437	51 439	29 983	16,8	0,4	3,2	5,4	0,1	168,8
19 757	23 729	39 192	55 800	34 474	13,4	0,0	0,9	9,9	0,0	168,6
17 023	21 309	33 999	51 327	30 691	19,2	0,0	0,2	6,2	0,0	167,9
23 964	28 143	47 000	61 837	41 103	13,3	0,0	0,2	5,5	0,1	171,0
26 153	33 018	51 734	59 524	41 509	3,9	0,0	7,8	7,9	0,0	171,2
25 034	31 737	61 443	82 016	51 842	16,3	0,1	1,9	6,2	0,2	171,6
25 901	33 975	65 086	89 547	55 036	7,5	0,1	0,9	5,2	0,5	165,8
24 000	29 843	55 208	78 279	46 702	12,1	0,2	1,7	5,5	0,6	169,9
24 785	30 000	59 817	75 434	44 780	8,4	0,4	1,2	4,5	0,0	174,9
20 300	24 815	42 883	80 263	43 016	29,4	0,1	0,7	6,7	0,0	168,8
23 423	27 607	55 988	75 598	43 201	21,3	0,3	1,8	6,3	0,3	167,6
22 983	27 278	46 151	63 786	41 713	7,5	0,4	1,2	4,8	1,7	167,4
20 288	23 457	37 149	51 103	32 924	9,7	0,1	0,8	5,4	0,0	169,9
23 978	31 950	49 779	69 388	45 600	19,2	0,0	4,8	5,7	0,1	166,2
25 483	30 479	65 143	120 537	59 513	15,9	0,0	0,6	5,4	0,0	166,4
16 500	20 152	30 507	40 345	29 584	16,0	0,0	3,4	5,6	0,0	169,2
16 045	17 959	37 333	64 259	34 621	17,1	0,0	3,9	4,2	0,0	171,4

Revidované výsledky ke dni 10. 3. 2010

Hrubá měsíční mzda a její složky, diference, placená doba podle podskupin zaměstnání KZAM-R

kraj: HL. m. Praha

Podskupiny zaměstnání KZAM-R	Počet zaměstnanců přepočtený podle placených měsíců	Medián
		Kč/měs
2221 Lékaři, ordináři (kromě zubních lékařů)	256	29 373
2224 Farmaceuti, magistři v lékárně, lékárníci	52	47 405
2311 Vědeckopedagogičtí pracovníci	4 796	24 610
2319 Ostatní učitelé na vysokých školách	128	17 170
2351 Specialisté zaměřeni na metody výuky	16	42 608
2359 Ostatní odborní pedagogičtí pracovníci jinde neuvedení (odborní instruktoři)	49	36 534
2411 Odborní pracovníci na úseku účetnictví, financí, daní, apod., hlavní účetní	3 053	39 435
2412 Odborní pracovníci na úseku zaměstnaneckých, personálních věcí	584	37 778
2413 Odborní pracovníci v bankovníctví a pojišťovnictví	7 153	36 667
2419 Ostatní odborní pracovníci v oblasti podnikání	3 665	32 948
2421 Právníci, právní poradci (mimo advokacie a soudnictví)	717	42 420
2426 Právní asistenti, praktikanti a koncipienti	31	27 551
2429 Ostatní odborníci v právní oblasti jinde neuvedení	44	33 981
2431 Odborní archiváři (kromě řadových)	24	20 948
2432 Odborní pracovníci knihoven (kromě řadových)	149	18 420
2433 Odborní pracovníci v informacích (např. vti)	276	40 159
2434 Odborní pracovníci - kurátoři (muzeí, galérií)	11	21 312
2439 Ostatní odborní pracovníci kultury a osvěty jinde neuvedení	98	33 965
2441 Ekonomové - vědečtí pracovníci, specialisté, experti	1 747	34 586
2447 Tlumočníci a překladatelé	73	40 805
2451 Spisovatelé, autoři, kritikové, novináři, redaktoři	1 189	27 667
2452 Sochaři, malíři, umělečtí restaurátoři, grafici a výtvarníci	86	28 850
2455 Režiséři, scenáristé, dramaturgové divadel a filmu rozhlasu a televize, vypravěči	108	33 889
2456 Komentátoři, reportéři a žurnalisté v televizi a rozhlasu	88	41 734
2470 Odborní administrativní pracovníci jinde neuvedení	1 705	24 779
3111 Technici ve fyzikálních a příbuzných oborech	69	22 842
3112 Stavební technici	3 052	28 000
3113 Elektrotechnici	743	26 397
3114 Elektronici a technici v radiokomunikacích a telekomunikacích	2 691	25 718
3115 Strojírenští technici	774	25 682
3116 Chemičtí technici	383	22 211
3118 Technici v kartografii, kresličtí a zeměměřičtí	221	22 037
3119 Ostatní techničtí pracovníci jinde neuvedení	3 463	25 633
3121 Poradci ve výpočetní technice	1 210	41 167
3122 Operátoři a obsluha výpočetní techniky	1 089	23 542
3123 Operátoři průmyslových robotů, nc strojů	24	25 754
3129 Ostatní technici ve výpočetní technice jinde neuvedení	205	22 988
3131 Fotografové (včetně uměleckých)	62	24 074
3132 Obsluha zařízení pro záznam zvuku,obrazu,operátoři kamery	467	24 912
3133 Obsluha vysílacího a telekomunikačního zařízení (vč. telegrafu)	399	27 248
3134 Obsluha lékařských zařízení	26	22 802
3139 Obsluha ostatních optických a elektronických zařízení jinde neuvedená	24	25 360
3145 Letečtí dispečeré a pracovníci v příbuzných oborech (operátoři letecké stanice)	103	45 907
3146 Bezpečnostní technici leteckého provozu	120	76 529

Hrubá měsíční mzda a její složky, diference, placená doba podle podskupin zaměstnání KZAM-R

kraj: HL. m. Praha

Diference				Průměr	Vybrané složky hrubé měsíční mzdy					Placená doba
1. decil	1. kvartil	3. kvartil	9. decil		prémie a odměny	příplatky za přesčas	příplatky ostatní	náhrady	odměny za pohotovost	
Kč/měs	Kč/měs	Kč/měs	Kč/měs	Kč/měs	%	%	%	%	%	hod/měs
20 670	23 991	36 168	44 876	31 432	11,9	0,2	7,3	6,1	0,2	175,2
30 000	34 829	61 487	74 259	49 031	11,9	0,0	0,1	7,0	0,0	168,0
16 500	19 838	31 881	43 446	28 126	9,8	0,0	4,2	9,5	0,0	173,2
13 000	13 700	22 819	30 165	22 071	12,4	0,0	0,9	4,4	0,0	173,4
38 075	38 553	49 367	51 115	43 627	9,6	0,0	0,0	3,4	0,0	170,3
27 873	31 957	44 324	48 311	37 470	7,2	0,0	0,3	5,1	0,0	166,5
23 659	30 056	56 805	90 117	51 304	12,5	0,1	0,6	5,3	0,0	168,6
23 726	28 985	53 337	87 343	47 833	15,5	0,1	1,0	4,8	0,0	168,8
20 349	27 025	56 551	93 432	51 667	18,3	0,1	0,9	5,7	0,0	170,7
23 056	25 914	47 624	78 428	43 762	17,5	0,1	2,2	5,5	0,0	166,2
28 426	34 731	61 119	93 768	55 749	18,2	0,0	1,1	6,3	0,0	169,5
16 417	18 737	40 255	45 646	30 874	4,1	0,0	2,3	7,7	0,0	170,4
21 652	23 964	55 227	90 011	44 758	8,6	0,0	0,8	7,1	0,0	169,7
12 735	16 259	26 000	32 500	21 715	5,4	0,0	5,8	4,4	0,0	168,7
12 339	14 604	21 412	27 655	19 874	9,1	0,0	2,7	4,4	0,0	172,1
18 727	24 312	60 311	87 730	47 360	15,5	0,1	1,1	5,0	0,3	171,3
14 081	14 520	26 277	29 784	20 848	12,4	0,0	0,0	10,6	0,0	168,4
26 364	28 909	42 806	50 947	36 346	0,9	0,0	0,2	5,7	0,0	168,0
21 234	26 046	48 403	71 328	43 045	19,0	0,1	1,2	5,9	0,0	169,3
25 290	32 943	51 785	63 933	43 514	10,5	0,0	0,8	5,6	0,0	169,2
19 127	22 969	35 380	44 235	30 943	8,1	0,3	1,8	5,8	0,0	174,7
22 638	25 303	35 587	44 511	31 068	5,1	0,2	0,7	5,0	0,0	172,3
21 173	25 500	40 392	49 215	34 709	9,9	0,0	0,1	4,4	0,0	173,3
30 892	35 395	54 695	70 161	50 318	6,6	0,0	0,1	6,9	0,0	172,5
15 864	19 174	34 580	48 768	30 604	7,4	0,2	2,1	6,2	0,1	170,6
14 838	17 300	30 100	37 145	24 303	13,2	0,0	0,4	6,2	0,0	167,8
19 069	22 649	37 640	53 878	33 714	23,8	0,6	0,9	7,0	0,1	172,2
18 500	22 156	32 870	50 881	30 689	16,0	0,5	3,3	5,3	0,5	167,1
19 932	22 074	31 806	42 392	29 976	3,3	0,8	1,8	4,7	1,4	169,1
17 501	20 933	31 302	40 093	28 012	11,8	0,2	1,5	4,9	0,0	167,9
14 797	17 430	29 419	37 266	24 852	14,7	0,4	5,4	5,5	0,2	169,4
16 792	18 775	25 737	30 598	23 191	11,7	0,2	1,6	6,5	0,1	165,9
18 067	21 440	31 039	38 385	27 580	11,9	0,7	3,8	5,1	0,2	168,3
22 843	28 736	60 989	87 509	49 495	15,8	0,1	1,4	5,7	0,3	168,6
14 463	18 215	31 525	42 751	26 682	11,7	0,5	3,6	6,4	0,1	171,6
16 297	21 029	28 641	29 825	25 043	3,0	2,3	3,6	5,5	0,0	182,6
15 048	17 589	31 165	45 078	27 561	12,8	0,0	2,6	6,5	0,2	171,7
17 527	19 883	30 152	38 122	26 655	2,9	0,7	2,4	6,7	0,0	175,7
18 281	20 926	30 065	35 465	26 915	7,0	0,1	1,2	5,3	0,0	168,4
16 405	18 227	41 456	55 037	32 936	17,5	0,3	3,1	6,6	0,9	168,2
16 066	18 286	25 504	32 363	23 998	13,0	0,4	13,2	4,9	0,0	174,8
18 529	21 029	28 788	34 566	25 465	12,6	2,6	6,6	3,8	0,0	178,2
26 685	35 052	61 636	72 417	52 396	8,4	1,0	11,0	8,5	2,1	163,2
37 095	57 575	91 702	99 643	72 479	8,5	0,3	10,4	5,5	0,3	162,3

1. čtvrtletí 2006**RSCP - podnikatelská sféra**

Revidované výsledky ke dni 10. 3. 2010

**Hrubá měsíční mzda a její složky, diference, placená doba
podle podskupin zaměstnání KZAM-R**

kraj: HL. m. Praha

Podskupiny zaměstnání KZAM-R	Počet zaměstnanců přepočtený podle placených měsíců	Medián
		Kč/měs
3151 Kolaudační technici a technici protipožární ochrany	83	26 216
3152 Bezpečnostní technici a technici pro kontrolu zdravotní nezávadnosti a jakosti	603	24 115
3160 Technici železničního provozu	1 254	25 304
3211 Technici a laboranti v oblasti biologie a v příbuzných oborech	270	17 472
3212 Technici v agronomii, v lesnictví a v zemědělství	82	21 588
3221 Asistenti zdravotníků	53	15 170
3224 Optici a optometři	43	23 185
3226 Rehabilitační a fyzioterapeutičtí pracovníci (vč. odborných masérů)	74	15 826
3228 Farmaceutičtí asistenti	144	40 234
3229 Ostatní střední zdravotničtí pracovníci jinde neuvedení	23	15 488
3231 Ošetřovatelé, všeobecné zdravotní sestry	302	18 714
3341 Instruktoři a mistři odborné výchovy	42	17 409
3342 Pedagogové v oblasti dalšího vzdělávání	133	28 121
3411 Zprostředkovatelé finančních transakcí, obchodu s cennými papíry, devizami	1 127	30 099
3412 Pojišťovací agenti	3 390	27 395
3413 Obchodníci s realitami	39	45 467
3414 Konzultanti a organizátoři zájezdů	45	26 569
3415 Obchodní cestující, profesionální poradci v obchodě, obchodní zástupci	2 888	31 067
3416 Nákupčí	1 030	23 895
3417 Odhadci a zbožiznalci	533	23 150
3419 Ostatní pracovníci - obchodní zprostředkovatelé jinde neuvedení	126	39 192
3421 Obchodní agenti	2 086	25 901
3422 Odbytoví a přepravní agenti	1 980	23 756
3429 Ostatní obchodní agenti a makléři jinde neuvedení	148	28 164
3431 Odborné sekretářky, sekretáři	1 776	25 193
3433 Pracovníci v oblasti účetnictví, fakturace, rozpočtovnictví, kalkulace	5 073	24 333
3434 Pracovníci v oblasti statistiky a matematiky	206	21 375
3435 Pracovníci v oblasti práce a mezd (kromě účetních)	158	23 091
3436 Referenti osobních oddělení	620	26 667
3439 Ostatní odborní administrativní pracovníci jinde neuvedení	4 147	22 967
3449 Ostatní celní a daňoví pracovníci a pracovníci v příbuzných oborech	110	17 976
3471 Aranžéři, průmysloví a komerční návrháři, bytoví architekti	102	22 530
3479 Ostatní pracovníci umění a zábavy jinde neuvedení	68	20 660
4111 Písařky - opisovačky, stenotypistky	16	23 512
4112 Kancelářští a manipulační pracovníci a obsluha zařízení na zpracování textu	243	16 659
4113 Pracovníci přípravy dat výpočetní techniky	545	17 607
4115 Sekretářky, sekretáři	2 141	20 216
4121 Nižší účetní	575	18 970
4122 Nižší statistici	23	17 638
4123 Nižší finanční, daňoví úředníci a úředníci v příbuzných oborech	643	27 508
4131 Úředníci ve skladech	1 672	17 600
4132 Úředníci ve výrobě (např. výrobní plánovači)	121	18 354
4133 Úředníci v dopravě a v přepravě (dispečeri, kontrolori apod.)	1 641	25 762
4141 Řadoví knihovníci, archiváři, evidenční pracovníci	224	15 767

Hrubá měsíční mzda a její složky, diferenciace, placená doba podle podskupin zaměstnání KZAM-R

kraj: HL. m. Praha

Diferenciace				Průměr	Vybrané složky hrubé měsíční mzdy					Placená doba
1. decil	1. kvartil	3. kvartil	9. decil		prémie a odměny	příplatky za přesčas	příplatky ostatní	náhrady	odměny za pohotovost	
Kč/měs	Kč/měs	Kč/měs	Kč/měs	Kč/měs	%	%	%	%	%	hod/měs
19 647	22 306	34 798	43 021	30 055	19,1	0,2	7,1	5,2	0,1	163,4
17 200	20 011	34 626	51 113	31 186	16,5	0,2	1,7	6,0	0,1	166,9
20 322	21 966	28 337	30 818	25 441	6,6	1,0	13,7	5,1	0,4	164,1
11 832	13 364	20 373	23 912	17 527	7,6	0,3	6,1	5,1	0,0	170,5
15 940	18 063	27 053	38 402	24 686	20,1	0,6	1,1	5,2	1,2	166,8
13 612	14 151	17 672	21 632	16 852	1,2	0,0	0,0	7,2	0,0	172,6
18 339	20 385	29 197	35 750	25 375	37,7	5,1	2,6	5,3	0,0	179,9
12 235	13 919	18 512	23 356	16 803	13,0	0,3	4,7	7,9	0,0	171,3
17 522	21 806	56 569	65 879	40 535	22,5	0,0	0,1	4,2	0,0	172,1
12 045	13 760	17 106	18 738	15 965	2,1	0,0	0,1	6,7	0,0	173,1
15 046	16 661	21 138	23 902	19 277	10,1	0,4	10,2	4,1	0,0	171,1
14 360	14 980	27 785	29 334	20 946	5,8	1,2	3,1	2,6	0,0	175,4
22 956	25 442	42 696	66 342	39 212	14,3	0,0	0,5	5,1	0,0	170,0
20 156	23 070	42 117	60 434	37 737	26,9	0,2	0,4	5,8	0,0	173,9
16 030	20 000	39 970	61 938	35 042	11,9	0,1	0,1	5,3	0,0	172,4
17 263	25 105	55 846	79 316	44 657	51,5	0,0	0,0	5,0	0,0	172,6
18 185	21 740	31 143	42 977	28 332	13,9	0,0	0,3	5,5	0,4	174,8
19 375	24 061	42 187	54 610	35 500	23,3	0,1	1,2	6,3	0,0	169,7
14 935	18 928	32 734	51 466	30 045	12,8	0,1	0,9	6,1	0,0	168,3
16 868	18 995	29 019	37 667	26 048	15,2	0,3	0,6	5,9	0,0	173,6
18 939	28 599	52 101	106 361	50 388	16,5	0,0	0,3	6,4	0,0	162,6
17 487	20 455	35 728	52 842	32 780	18,7	0,1	0,6	5,8	0,0	168,7
15 334	18 284	31 483	46 140	28 666	19,2	0,3	1,7	6,2	0,0	168,9
19 000	22 616	35 256	49 909	32 157	18,5	0,0	1,1	6,7	0,0	172,1
15 808	19 569	35 609	58 446	32 260	14,1	0,1	2,2	6,5	0,0	171,1
17 265	20 006	30 611	40 310	27 422	13,8	0,2	0,8	5,7	0,0	170,5
12 820	15 048	31 393	43 480	25 395	13,1	0,0	1,1	5,5	0,0	171,1
16 513	19 175	29 692	40 186	25 935	12,2	0,2	0,6	6,1	0,0	169,7
18 774	21 965	35 785	49 288	32 145	15,2	0,1	1,1	5,7	0,0	169,1
15 117	18 200	31 793	49 368	29 750	14,6	0,1	1,1	5,5	0,0	169,9
16 137	16 941	20 494	28 235	19 861	0,4	0,0	3,2	5,3	0,0	173,0
12 357	15 795	25 890	30 000	21 972	3,8	0,0	0,7	4,1	0,0	170,7
15 112	17 366	24 600	26 427	21 441	6,7	0,2	0,1	5,0	0,0	172,4
16 232	18 133	27 848	30 503	22 805	5,8	2,8	3,0	7,4	0,0	179,2
11 970	13 495	20 353	24 797	17 704	9,0	0,3	1,7	5,0	0,0	170,9
12 983	15 108	20 125	24 484	18 515	12,6	0,4	4,2	6,2	0,1	169,8
13 414	16 133	26 272	35 033	22 875	12,7	0,1	1,5	6,2	0,0	171,2
11 791	15 074	23 319	32 499	20 660	9,6	0,1	0,9	7,6	0,0	170,8
14 497	15 257	22 084	24 239	19 419	3,7	0,4	0,0	8,7	0,0	173,5
18 000	21 947	35 990	49 489	31 527	13,0	0,1	0,9	6,7	0,0	173,0
12 843	14 758	21 495	26 000	18 940	10,7	0,6	5,5	5,8	0,1	172,2
12 569	15 787	20 230	25 077	18 895	10,0	0,5	2,0	5,9	0,0	169,1
17 791	20 881	32 320	39 787	27 364	12,2	0,3	7,1	7,5	0,1	165,4
11 403	12 876	19 038	22 519	16 627	7,2	0,0	4,5	5,2	0,0	171,4

Revidované výsledky ke dni 10. 3. 2010

Hrubá měsíční mzda a její složky, diference, placená doba podle podskupin zaměstnání KZAM-R

kraj: HL. m. Praha

Podskupiny zaměstnání KZAM-R	Počet zaměstnanců přepočtený podle placených měsíců	Medián
		Kč/měs
4142 Poštovní doručovatelé, úředníci v třídních	2 938	15 801
4143 Korektoři, kódovači a pracovníci v příbuzných oborech	94	18 250
4190 Ostatní nižší úředníci jinde neuvedení	384	19 047
4211 Pokladníci (v bankách, pojišťovnách, spořitelnách, na poště)	734	20 456
4212 Úředníci na přepážkách a směnárníci	2 354	17 307
4213 Pokladníci v obchodě, společném stravování apod.	1 938	11 979
4214 Prodavači vstupenek, jízdenek apod.	218	19 014
4215 Bookmakeři, krupiéři a úředníci sázkových kanceláří	478	15 279
4216 Inkasisté (výběřčí dluhů)	97	22 523
4219 Ostatní pokladníci a pracovníci v příbuzných oborech jinde neuvedení	59	17 333
4221 Úředníci cestovních kanceláří	171	23 694
4222 Recepční	525	17 175
4223 Telefonisté	586	20 593
4224 Informátoři	405	21 417
5111 Obsluhující pracovníci v dopravě a stevardi	538	62 472
5121 Pracovníci dohlížející nad obsluhujícím personálem, hospodyně	356	18 000
5122 Kuchaři	1 925	13 080
5123 Číšníci, servírky	435	14 181
5132 Pečovatelé a pomocní ošetřovatelé v zařízeních sociální péče, v nemocnicích	66	14 006
5149 Ostatní pracovníci zajišťující osobní služby jinde neuvedení	26	12 994
5161 Hasiči, požárníci	391	20 002
5169 Ostatní pracovníci ochrany a ostrahy jinde neuvedení	3 837	10 710
5211 Prodavači v obchodech	6 377	12 940
5220 Prodavači ve stáncích a na tržištích	18	12 598
6113 Zahradníci a pěstitelé zahradních plodin a sazenic	49	12 300
7121 Zedníci pracující s tradičními materiály (bambus, hlína atd.)	146	17 077
7122 Zedníci, kameníci, omítkáři	559	17 163
7123 Betonáři, dělníci specializovaní na pokládání betonových povrchů	121	16 406
7124 Tesaři a truhláři	390	16 667
7125 Stavební montážníci	208	16 855
7126 Asfaltéři, dlaždiči	32	21 309
7127 Lešenáři	28	16 543
7129 Ostatní stavební dělníci hlavní stavební výroby a pracovníci v ostatních oborech	521	16 556
7132 Stavební podlaháři, parketaři a obkladači	14	18 067
7134 Izolatéři	46	17 130
7136 Instalatéři, potrubáři, stavební zámečníci, klempíři	1 040	19 592
7137 Stavební a provozní elektrikáři	533	21 413
7139 Ostatní dělníci zajišťující dokončovací stavební práce a dělníci v příbuzných obor.	28	16 243
7141 Malíři a tapetáři	45	15 000
7142 Lakýrníci a pracovníci v příbuzných oborech	200	20 239
7212 Svářeči, řezači plamenem a páječi	285	21 436
7213 Výrobci a opraváři výrobků a dílů z plechů	150	21 212
7214 Montéři kovových konstrukcí	120	21 996
7215 Montéři lan a zdvihacích zařízení (např. na lodích, letadlech)	256	27 244

Hrubá měsíční mzda a její složky, diference, placená doba podle podskupin zaměstnání KZAM-R

kraj: HL. m. Praha

Diference				Průměr	Vybrané složky hrubé měsíční mzdy					Placená doba
1. decil	1. kvartil	3. kvartil	9. decil		prémie a odměny	příplatky za přesčas	příplatky ostatní	náhrady	odměny za pohotovost	
Kč/měs	Kč/měs	Kč/měs	Kč/měs	Kč/měs	%	%	%	%	%	hod/měs
13 689	14 717	17 185	19 214	16 213	15,3	0,5	2,6	7,0	0,0	160,3
15 374	16 588	21 823	25 755	19 471	15,6	0,1	0,7	6,0	0,0	173,8
13 214	15 609	26 903	34 029	22 309	6,2	0,2	5,0	6,2	0,1	171,7
15 971	17 605	25 003	29 894	22 228	12,0	0,5	1,2	5,4	0,0	168,7
13 984	15 661	21 673	29 294	20 011	11,7	0,4	0,6	6,5	0,0	165,1
8 924	10 412	13 539	15 471	12 197	11,5	0,3	4,8	6,2	0,0	167,7
16 189	17 311	21 996	27 115	20 365	5,1	1,1	8,8	6,9	0,5	172,3
8 686	10 797	21 457	25 333	17 093	20,0	0,0	0,0	3,4	0,0	173,5
18 651	20 368	33 360	46 697	29 917	25,8	0,0	0,4	7,3	0,0	170,8
13 984	16 000	23 379	24 933	19 559	6,7	0,0	17,8	8,1	0,0	170,7
15 635	18 328	29 830	36 862	25 345	12,9	0,0	0,6	7,6	0,1	173,7
12 569	14 603	20 599	25 313	18 535	13,2	0,3	4,3	6,7	0,0	168,2
12 421	15 920	29 010	38 286	24 225	21,9	0,4	0,9	7,0	0,0	170,8
14 440	17 436	26 257	30 954	22 727	19,0	0,2	5,4	6,8	0,1	168,2
20 446	33 897	77 706	92 590	59 212	3,3	0,1	1,5	12,4	0,0	207,0
11 312	14 408	21 326	26 540	18 893	9,2	0,5	3,8	5,9	0,0	171,3
9 433	10 962	16 773	21 423	14 609	11,6	0,4	4,1	5,3	0,0	172,5
8 814	11 167	16 689	20 196	14 458	11,9	0,6	5,6	7,2	0,2	168,7
11 439	12 610	15 722	17 895	14 251	9,1	1,0	13,5	3,5	0,0	172,0
10 880	12 535	16 136	16 702	13 951	2,2	0,0	1,1	5,4	0,0	170,4
15 261	16 046	23 561	28 147	20 548	12,6	0,7	16,3	7,5	1,9	164,7
8 575	9 151	13 152	18 648	12 446	6,1	1,6	6,0	4,4	0,0	182,5
9 756	11 045	15 151	17 955	13 696	10,2	0,5	6,7	6,1	0,0	173,3
7 581	8 926	13 615	20 292	12 752	9,2	1,6	0,4	7,8	0,0	173,1
8 107	9 333	14 287	20 648	13 096	11,9	3,2	5,0	6,3	0,2	172,8
12 133	14 573	18 722	20 044	16 564	1,1	1,3	0,6	10,6	0,0	180,5
12 461	14 400	20 352	23 472	17 814	14,1	1,8	1,3	8,7	0,1	176,6
11 194	12 256	19 677	22 409	16 772	6,2	2,3	3,0	8,9	0,0	180,7
12 269	13 704	19 608	22 932	17 312	8,1	2,5	1,7	11,5	0,1	179,0
12 440	14 653	20 431	24 291	17 962	6,0	1,7	2,6	11,5	0,0	178,2
11 273	19 775	23 755	28 958	21 032	8,2	4,6	6,6	8,4	0,9	173,6
13 142	13 917	18 488	20 608	16 285	3,3	2,4	1,2	7,4	0,2	183,4
11 956	13 752	20 252	24 443	17 292	10,5	2,2	1,3	10,5	0,1	181,2
14 997	16 614	19 965	20 864	18 012	3,8	3,4	0,8	7,6	0,1	195,2
11 490	13 005	23 196	30 854	19 303	10,7	2,5	2,2	13,1	0,0	176,2
13 834	16 784	22 981	27 810	20 479	14,9	1,9	3,0	6,6	0,8	174,3
15 314	17 917	24 439	28 944	21 939	12,0	1,6	6,0	4,8	0,2	176,3
10 838	12 907	19 612	23 395	16 375	17,2	1,6	0,0	6,2	0,0	176,9
12 980	13 786	19 066	25 243	16 929	11,8	0,8	2,5	6,2	0,0	170,5
15 690	18 147	25 234	29 621	21 859	9,4	1,7	5,2	6,0	0,1	176,1
16 374	18 887	25 573	29 908	22 437	8,3	3,2	5,3	6,9	0,2	185,0
16 404	18 640	24 247	28 636	21 999	6,1	1,3	2,6	5,5	0,0	173,0
16 072	18 294	25 020	29 098	22 136	3,9	3,3	6,2	8,5	0,7	181,4
18 536	22 171	32 840	37 352	27 969	26,8	1,1	0,6	4,0	0,7	179,1

Revidované výsledky ke dni 10. 3. 2010

Hrubá měsíční mzda a její složky, diference, placená doba podle podskupin zaměstnání KZAM-R

kraj: HL. m. Praha

Podskupiny zaměstnání KZAM-R	Počet zaměstnanců přepočtený podle placených měsíců	Medián
		Kč/měs
7221 Kováři, obsluha kovací lisů, obsluha bucharů	75	20 362
7222 Nástrojaři, kovodeláři, kovodělníci, zámečníci	2 352	19 461
7223 Seřizovači a obsluha obráběcích strojů (kromě automatických a poloautomatických)	346	18 868
7224 Brusiči, leštiči a ostříči nástrojů	80	16 475
7227 Umělečtí zámečníci a umělečtí kováři	23	18 060
7231 Mechanici a opraváři motorových vozidel	888	21 509
7232 Mechanici a opraváři leteckých motorů a zařízení	619	26 424
7234 Mechanici a opraváři kolejových vozidel	595	20 437
7235 Mechanici a opraváři obráběcích, zemědělských strojů a průmyslového zařízení	217	23 494
7239 Ostatní mechanici a opraváři strojů a zařízení bez elektro jinde neuvedení	225	21 578
7241 Elektromechanici, opraváři a seřizovači různých typů elektrických zařízení	1 145	20 206
7242 Mechanici, opraváři a seřizovači elektrických částí aut, letadel, lodí	670	21 125
7243 Mechanici, seřizovači, opraváři elektronických zařízení	659	23 427
7244 Telefonní a telegrafní mechanici, montéři a opraváři	378	22 177
7245 Montéři a opraváři rozhlasových a TV přijímačů, magnetofonů	26	23 213
7246 Montéři a opraváři silnoproudých elektrických vedení	834	22 025
7247 Montéři a opraváři slaboproudých elektrických vedení	356	22 851
7311 Výrobci, mechanici a opraváři přesných přístrojů a zařízení	111	18 489
7341 Tiskaři, sazeči (kromě obsluhy tiskárenských strojů)	78	21 662
7344 Fotografové a pracovníci v příbuzných oborech	157	19 722
7345 Knihvazači a pracovníci v příbuzných oborech	98	15 192
7411 Zpracovatelé masa, ryb vč. uzenářů a konzervovačů masa a ryb	148	17 002
7412 Zpracovatelé pekárenských a cukrářských výrobků	267	12 360
7419 Ostatní zpracovatelé - výrobci potravinářských výrobků jinde neuvedení	164	13 700
7422 Umělečtí truhláři, řezbáři, výrobci a opraváři výrobků ze dřeva vč. opravářů	62	17 050
7433 Dámští a pánské krejčí a kloboučníci včetně opravářů oděvů	23	14 921
7436 Švadleny, vyšivači a pracovníci v příbuzných oborech	114	10 046
7437 Čalouníci a pracovníci v příbuzných oborech (včetně autočalouníků)	35	17 656
8111 Obsluha důlního zařízení a razících štítů	225	20 587
8113 Vrtaři, jeřábníci při ropných nebo plynových vrtech a dělníci v příbuzných oborech	25	28 631
8122 Obsluha zařízení ve slévárství (taviči, slévači)	24	18 365
8123 Obsluha zařízení na tepelné zpracování kovů	22	19 627
8155 Obsluha zařízení na zpracování ropy a zemního plynu	108	14 048
8159 Obsluha ostatních zařízení při chemické výrobě jinde neuvedená	304	22 714
8161 Obsluha zařízení při výrobě a rozvodu elektřiny	544	21 451
8162 Obsluha parních turbín, ohřivačů a motorů	162	19 340
8163 Obsluha zařízení při úpravě, čištění a rozvodu vody	342	18 452
8171 Obsluha automatických nebo poloautomatických montážních linek	91	15 652
8180 Obsluha strojů a zařízení pro práce na železničním svršku	160	21 195
8211 Obsluha automatických nebo poloautomatických obráběcích strojů (kromě 722)	165	20 180
8212 Obsluha strojů na výrobu maltovin, vápna, cementu, prefabrikátů	175	21 761
8221 Obsluha strojů při farmaceutické výrobě	304	21 215
8223 Obsluha strojů při konečné úpravě a nanášení ochranných povlaků	27	20 279
8224 Obsluha strojů na výrobu fotografických materiálů	57	19 500

Hrubá měsíční mzda a její složky, diferenciacie, placená doba podle podskupin zaměstnání KZAM-R

kraj: HL. m. Praha

Diferenciace				Průměr	Vybrané složky hrubé měsíční mzdy					Placená doba
1. decil	1. kvartil	3. kvartil	9. decil		prémie a odměny	příplatky za přesčas	příplatky ostatní	náhrady	odměny za pohotovost	
Kč/měs	Kč/měs	Kč/měs	Kč/měs	Kč/měs	%	%	%	%	%	hod/měs
13 838	17 070	21 672	23 929	19 487	3,9	1,9	3,3	6,5	0,0	183,3
13 668	16 002	23 010	26 211	19 837	10,6	1,5	5,9	5,1	0,3	173,2
14 187	16 544	22 771	30 172	20 815	12,4	2,1	2,9	4,0	0,1	175,4
13 970	15 033	19 845	24 437	18 202	16,1	0,8	1,2	4,1	0,2	172,3
16 185	17 160	19 126	20 515	18 414	17,1	0,5	12,0	4,3	0,0	168,4
16 993	19 006	24 319	28 863	22 407	11,0	1,0	4,8	5,6	0,1	168,5
17 879	22 084	34 261	44 538	28 950	5,6	1,8	9,8	5,3	0,2	173,1
16 210	17 938	22 961	25 694	20 793	8,1	1,5	7,7	5,4	0,1	169,8
14 332	18 851	26 804	31 817	23 665	14,8	1,3	3,7	5,6	0,2	173,4
12 940	17 567	25 800	31 128	23 153	8,0	1,2	4,3	4,2	0,9	175,8
12 785	15 814	23 640	26 987	20 122	9,0	1,3	7,2	5,8	0,5	170,9
16 142	18 052	24 359	28 077	21 589	5,5	1,0	8,4	5,1	0,1	167,6
17 226	19 699	35 643	56 469	30 156	13,6	0,4	6,1	6,0	0,1	168,7
17 547	19 601	28 656	35 681	25 806	4,2	1,3	3,7	4,6	1,2	175,0
17 888	21 594	24 839	26 966	23 100	5,3	0,3	4,6	6,3	0,4	164,9
17 135	19 553	24 840	27 963	22 685	11,1	1,4	7,0	6,7	0,6	173,7
17 614	20 512	26 305	30 867	24 464	1,7	1,6	4,4	4,8	3,3	175,1
11 802	15 163	23 070	27 729	19 313	9,9	0,5	1,2	3,7	0,4	169,7
13 293	17 315	25 798	30 030	21 360	11,7	1,4	9,2	6,5	0,0	173,6
9 639	13 493	25 000	29 135	19 851	14,9	0,2	2,0	6,0	0,0	172,4
12 526	14 255	17 134	19 811	15 715	37,9	0,9	9,8	5,5	0,0	165,9
13 552	15 210	18 683	21 754	17 292	6,1	0,7	4,1	7,9	0,0	172,8
9 300	10 468	15 389	18 008	13 288	11,4	0,7	4,4	5,9	0,0	171,3
9 057	10 543	16 241	18 462	13 901	14,6	2,1	8,2	5,4	0,0	182,3
12 790	14 462	20 050	22 828	17 375	9,4	1,1	2,6	5,5	0,1	177,5
13 900	14 489	17 192	20 358	15 969	4,6	0,0	0,0	4,5	0,0	173,3
7 752	8 318	11 836	14 664	10 580	4,7	0,1	5,5	3,1	0,0	157,9
11 889	15 348	21 297	28 703	19 073	5,6	1,5	3,0	3,7	2,6	170,5
16 949	18 587	23 341	25 385	21 011	6,8	2,0	14,8	11,0	0,3	163,3
16 817	24 771	29 900	39 524	27 839	4,0	0,4	0,2	5,6	0,0	177,6
14 531	15 676	20 351	22 402	18 377	5,3	1,1	2,9	3,1	0,0	169,4
16 818	18 284	22 514	25 599	20 451	26,6	3,4	3,2	2,4	1,0	169,6
10 407	12 715	15 840	18 580	14 453	14,3	1,0	6,0	6,9	0,4	165,6
15 777	19 623	25 285	28 355	22 591	9,9	0,8	7,3	6,5	0,1	166,7
15 972	18 677	24 968	27 484	21 696	5,1	0,6	14,4	3,8	0,3	163,1
12 485	15 368	25 213	28 440	20 091	6,2	1,1	14,0	4,8	0,1	169,4
13 768	15 896	21 600	24 458	19 063	11,8	1,1	10,0	3,9	0,7	168,1
11 385	13 033	18 325	21 294	17 448	19,8	2,5	3,3	5,2	0,0	182,0
17 615	20 060	23 567	26 223	21 739	4,0	1,4	11,7	8,8	1,4	162,4
15 763	17 288	24 474	29 168	21 345	14,3	2,5	3,4	6,4	0,0	175,1
14 764	18 386	25 758	30 858	22 868	24,0	2,8	7,4	11,4	0,0	185,2
13 939	17 436	25 077	30 337	21 614	12,1	0,7	2,0	4,5	0,0	166,0
14 838	18 638	24 048	26 456	20 774	12,1	1,2	6,6	5,5	0,0	173,6
14 667	17 280	23 333	29 308	20 924	23,9	0,3	0,7	4,2	0,0	172,7

Revidované výsledky ke dni 10. 3. 2010

Hrubá měsíční mzda a její složky, diference, placená doba podle podskupin zaměstnání KZAM-R

kraj: HL. m. Praha

Podskupiny zaměstnání KZAM-R	Počet zaměstnanců přepočtený podle placených měsíců	Medián
		Kč/měs
8231 Obsluha strojů na výrobu pryžových výrobků (např. obuvi, pneumatik)	451	21 374
8232 Obsluha strojů na výrobu plastových výrobků (vč. laminování)	67	22 083
8251 Obsluha tiskárenských strojů	161	19 214
8254 Obsluha kopírovacích strojů	43	14 106
8274 Obsluha strojů na zpracování mouky, výrobu pečiva, čokolády a cukrovinek	66	14 603
8278 Obsluha strojů na výrobu nápojů	272	18 209
8281 Montážní dělníci montující mechanická zařízení (stroje, vozidla)	65	18 698
8282 Montážní dělníci montující elektrická zařízení	20	19 421
8284 Montážní dělníci montující výrobky z kovů, pryže a plastů	83	10 416
8287 Montážní dělníci montující výrobky z kombinovaných materiálů	13	22 412
8290 Obsluha jiných stacionárních zařízení a ostatní montážní dělníci	62	25 819
8311 Strojvedoucí	931	27 194
8313 Dělníci zabezpečující sestavování vlaků (brzdaři, výhybkáři)	469	19 432
8321 Řidiči osobních a malých dodávkových automobilů, taxikáři	697	18 305
8323 Řidiči autobusů, trolejbusů a tramvají	3 395	26 280
8324 Řidiči nákladních automobilů a tahačů	1 346	19 595
8326 Řidiči speciálních vozidel	560	21 070
8332 Obsluha zemních a příbuzných strojů	439	19 218
8333 Obsluha jeřábů, zdvihacích a podobných manipulačních zařízení	189	17 274
8334 Obsluha vysokozdvíhacích a ostatních motorových vozíků	663	18 376
9132 Pomocníci a uklízeči v kancelářích, hotelích, nemocnicích a jiných zařízeních	2 403	9 759
9141 Domovníci, správci domu	123	15 076
9143 Školníci vč. školníků - údržbářů	13	12 706
9151 Poslíčci, nosiči zavazadel a doručovatelé	79	16 671
9152 Vrátní, hlídači, uváděči a šatnářky	1 166	11 210
9154 Pracovníci odečítající stav elektroměrů, plynoměrů a vodoměrů	16	18 169
9161 Sběrači odpadků, popeláři	347	16 357
9162 Metaři, čističi záchodků, žump, kanálů a podobných zařízení	211	13 812
9169 Ostatní pracovníci v příbuzných oborech jinde neuvedení	36	15 085
9312 Pomocní a nekvalifikovaní dělníci na stavbách a údržbě silnic, přehrad	163	18 735
9313 Pomocní a nekvalifikovaní dělníci na stavbách budov	220	13 669
9321 Pomocní a nekvalifikovaní montážní a manipulační dělníci	593	13 262
9322 Ruční baliči a pytlovači	25	4 654
9323 Dělníci nádvorní skupiny (pomocní montéři)	672	16 161
9333 Vazači a nosiči břemen, přístavní dělníci (dokaři)	151	14 703
9339 Pomocní a nekvalifikovaní pracovníci v dopravě, ve skladech, v telekomunikacích	1 991	16 407

**Hrubá měsíční mzda a její složky, diference, placená doba
podle podskupin zaměstnání KZAM-R**

kraj: **HL. m. Praha**

Diference				Průměr	Vybrané složky hrubé měsíční mzdy					Placená doba
1. decil	1. kvartil	3. kvartil	9. decil		prémie a odměny	příplatky za přesčas	příplatky ostatní	náhrady	odměny za pohotovost	
Kč/měs	Kč/měs	Kč/měs	Kč/měs	Kč/měs	%	%	%	%	%	hod/měs
16 034	18 073	24 306	27 811	21 546	17,7	3,0	17,8	5,5	0,0	182,9
11 773	17 974	24 110	27 268	20 930	10,6	2,5	4,5	5,9	0,5	171,7
12 543	15 643	25 864	33 947	21 388	24,3	2,3	10,8	5,5	0,0	170,9
10 123	12 330	16 841	20 356	14 573	14,4	0,1	1,2	4,5	0,0	169,1
8 630	11 385	19 931	23 687	15 792	18,3	2,8	9,7	6,3	0,0	185,3
12 157	15 143	22 342	25 545	18 834	10,5	0,9	10,5	7,4	0,1	169,5
15 590	16 162	21 663	23 034	18 959	6,3	1,4	4,3	5,2	0,3	172,3
15 407	17 808	30 410	35 904	23 588	14,0	0,2	2,1	5,0	0,0	195,0
8 423	9 028	11 754	14 977	10 832	15,9	1,1	3,1	1,9	0,0	171,1
18 097	21 930	27 415	29 377	23 849	2,0	3,7	1,2	7,2	0,0	177,7
8 820	21 296	32 297	37 877	25 976	5,5	1,7	13,4	9,1	0,0	172,4
22 346	24 408	29 661	31 817	26 910	6,4	1,6	13,5	7,3	0,1	174,8
17 098	18 095	21 024	22 217	19 586	4,6	2,0	16,3	6,6	0,7	165,5
12 940	14 940	23 141	27 117	19 957	16,2	1,4	4,2	5,0	0,1	174,3
22 927	24 756	28 219	30 094	26 289	4,1	1,9	12,1	7,4	0,0	185,9
14 342	16 642	22 537	26 053	20 003	15,9	2,8	2,9	8,9	0,1	179,8
17 486	19 085	24 365	27 365	21 880	11,2	3,5	7,9	6,6	0,3	181,8
12 460	16 389	23 509	28 839	20 476	22,7	4,2	4,0	14,6	0,1	178,9
12 887	15 040	20 884	24 702	18 295	15,7	1,5	5,2	6,0	0,0	177,7
13 772	15 912	20 823	23 584	18 675	12,0	1,4	5,7	6,9	0,1	175,7
7 613	8 269	12 152	15 106	10 719	9,7	0,6	4,3	4,4	0,0	167,5
8 585	11 217	19 141	27 280	16 634	12,7	1,6	4,8	3,6	0,2	173,3
8 937	11 561	13 690	18 569	13 188	1,0	0,2	5,6	7,1	0,0	174,2
9 994	12 760	20 684	24 526	16 849	5,9	0,7	2,5	9,5	0,2	169,8
8 407	9 852	12 541	14 483	11 375	6,0	1,9	10,6	4,0	0,1	172,2
15 464	17 572	18 644	19 213	18 137	17,5	0,1	0,1	2,9	0,0	164,3
14 328	15 182	17 863	19 481	16 558	8,8	3,4	7,2	7,1	0,1	179,4
9 867	11 372	18 071	20 648	14 882	7,2	1,8	7,8	6,0	0,7	166,1
10 351	11 463	17 189	21 933	15 410	12,9	3,1	12,2	1,0	0,2	190,6
12 401	15 700	24 216	58 231	25 001	18,8	1,0	1,6	11,9	0,2	168,6
9 533	10 659	17 717	23 290	15 028	18,7	1,8	7,5	9,6	0,0	172,7
4 263	9 220	17 845	20 784	13 471	10,3	1,8	2,9	4,7	0,0	174,9
3 107	3 107	9 819	14 458	7 090	1,7	0,0	0,0	3,1	0,0	144,0
13 209	14 700	17 813	20 564	16 653	14,9	0,1	2,4	5,7	0,0	166,4
11 702	13 437	17 235	18 797	15 443	14,9	1,6	1,9	5,7	0,1	177,3
11 383	13 851	18 946	21 797	16 715	9,1	0,8	7,2	5,6	0,1	168,4

Revidované výsledky ke dni 10. 3. 2010

**Průměrná měsíční odpracovaná a neodpracovaná doba zaměstnanců
podle podskupin zaměstnání KZAM-R**

kraj: Hl. m. Praha

Podskupiny zaměstnání KZAM-R	Počet zaměstnanců přečtený podle eviden. měsíců	Odpracovaná doba		Neodpracovaná doba		
		celkem	z toho přesčas	celkem	z toho	
					nemoc	dovolená
		hod/měs	hod/měs	hod/měs	hod/měs	hod/měs
1210 Ředitelé a prezidenti velkých organizací, podniků	569	156,7	0,0	12,2	1,3	9,9
1221 Ved. pracovníci v zemědělství, lesnictví, rybář. a mysliv.	33	154,2	0,0	9,4	0,8	8,4
1222 Vedoucí pracovníci v průmyslu (ve výrobě)	653	156,1	0,4	11,1	1,7	8,5
1223 Vedoucí pracovníci ve stavebnictví a zeměměřičtví	718	158,6	0,2	14,0	2,0	11,6
1224 Vedoucí pracovníci ve velkoobchodě a v maloobchodě	2 272	155,7	0,6	17,4	4,8	11,8
1225 Vedoucí pracovníci v restauracích a hotelích	173	164,1	2,6	11,6	3,0	8,6
1226 Ved. pracovníci v dopr., skladování, telekom. a na pošt. úř.	1 418	151,4	0,9	11,0	2,0	8,4
1227 Ved. prac. v organ.zaměřených na poskytování obch.služ.	2 328	158,3	0,1	13,6	1,8	10,8
1228 Ved.prac. v pečovatel., úklidových a podobných službách	81	163,2	1,0	9,4	1,1	4,9
1229 Ved. pracovních dílčích celků jinde neuved. (kult.,zdrav.)	644	159,0	0,4	12,4	3,3	8,5
1231 Vedoucí pracovníci finančních a hospodářských útvarů	1 219	158,1	0,3	11,6	1,7	9,2
1232 Ved. prac. personálních útvarů a útvarů průmysl. vztahů	263	156,9	0,6	12,1	2,4	9,0
1233 Vedoucí pracovníci obytných útvarů (vč. průzkumu trhu)	1 385	156,0	0,3	13,4	1,7	11,1
1234 Ved. prac. reklamních útvarů a útvarů pro styk s veřejností	179	159,1	1,0	12,2	2,2	9,7
1235 Vedoucí pracovníci zásobovacích útvarů	284	156,7	1,0	11,9	2,3	9,0
1236 Vedoucí pracovníci výpočetních útvarů	360	157,1	0,2	12,6	1,4	10,7
1237 Vedoucí pracovníci výzkumných a vývojových útvarů	287	155,9	0,4	11,4	1,7	9,4
1239 Vedoucí pracovníci ostatních útvarů jinde neuvedení	1 265	155,7	0,4	13,3	2,7	9,7
1312 Vedoucí, ředitelé v průmyslu (ve výrobě)	141	157,9	1,4	10,3	1,7	8,4
1313 Vedoucí, ředitelé ve stavebnictví a zeměměřičtví	103	161,8	0,0	11,1	0,8	9,8
1314 Vedoucí, ředitelé ve velkoobchodu a maloobchodu	1 006	157,5	1,3	15,2	6,0	8,6
1315 Vedoucí, ředitelé v restauracích a hotelích	292	161,6	0,1	10,7	3,0	7,4
1316 Vedoucí v dopravě, sklad., telekomun. a na pošt. úřadech	199	156,7	0,7	12,6	1,8	10,5
1317 Ved., ředitelé v podnicích poskytujících obchodní služby	206	160,4	0,0	13,1	2,7	8,9
1318 Vedoucí, ředitelé pečovatelských, úklidových a pod. služ.	69	160,9	0,0	6,7	2,5	4,1
1319 Vedoucí, ředitelé malých organizací ostatní (kult.,zdrav.)	68	159,8	0,1	12,1	2,0	9,4
2111 Fyzikové a astronomové	86	163,7	0,0	8,0	1,5	6,5
2113 Chemici	197	157,5	0,7	11,4	3,3	7,2
2114 Geologové, geofyzici, geodeti, hydrologové apod.	97	156,7	0,0	13,9	3,1	10,3
2119 Ostatní vědci a odborníci v příbuz. oborech jinde neuved.	375	157,3	0,0	10,7	1,7	8,0
2121 Matematici a odborníci v příbuzných oborech	100	157,0	0,0	13,8	4,4	8,7
2122 Statistickí	98	158,4	0,0	12,8	1,9	10,2
2131 Projektanti a analytici výpočetních systémů	961	159,5	0,5	12,4	2,5	9,2
2132 Programátoři	1 471	158,8	1,4	11,9	2,2	9,0
2139 Ostatní odborníci zabývající se výp. tech. jinde neuvedení	1 785	157,2	1,3	13,0	2,6	9,1
2141 Hlavní architekti, architekti a plánovači měst, urbanisté	92	165,1	3,2	10,5	3,3	6,6
2142 Projektanti staveb a areálů, stavební inženýři	1 108	157,9	0,8	13,1	2,9	9,4
2143 Projektanti elektrotechnických zařízení, elektroinženýři	810	156,2	1,8	11,7	1,9	8,1
2144 Projektanti elektronických syst. a telekomunikačních sítí	827	157,0	3,5	10,7	2,0	8,1
2145 Projektanti a konstruktéři strojních zařiz., strojní inženýři	596	159,7	0,4	10,9	3,1	6,5
2146 Chemičtí inženýři, technologové	131	156,2	0,2	10,0	0,6	8,9
2149 Ostatní architekti, projektanti, konstrukt.a techn.inženýři	679	156,3	0,3	11,7	2,4	8,8
2211 Bakteriologové, biologové, ekologové, zoologové	176	157,6	0,1	12,3	3,7	7,1
2212 Farmakologové, anatomové, biochemici,fyziolog., patolog.	140	163,0	0,0	8,4	2,2	5,9

Revidované výsledky ke dni 10. 3. 2010

**Průměrná měsíční odpracovaná a neodpracovaná doba zaměstnanců
podle podskupin zaměstnání KZAM-R**

kraj: Hl. m. Praha

Podskupiny zaměstnání KZAM-R	Počet zaměstnanců přepočtený podle eviden. měsíců	Odpracovaná doba		Neodpracovaná doba		
		celkem	z toho přesčas	celkem	z toho	
					nemoc	dovolená
		hod/měs	hod/měs	hod/měs	hod/měs	hod/měs
2221 Lékaři, ordináři (kromě zubních lékařů)	262	160,6	5,0	14,5	3,9	8,0
2224 Farmaceuti, magistři v lékárně, lékárníci	53	154,0	0,0	14,0	1,1	11,4
2311 Vědeckopedagogičtí pracovníci	4 846	161,3	0,0	11,9	1,7	10,0
2319 Ostatní učitelé na vysokých školách	130	164,7	0,0	8,7	3,0	5,7
2351 Specialisté zaměřeni na metody výuky	16	161,0	0,0	9,3	2,7	5,6
2359 Ost.odb.pedagogičtí prac.jinde neuvedení (odb.instruktoři)	50	154,6	0,2	12,1	3,7	7,4
2411 Odborní pracov. na úseku účetnictví, financí, daní, apod.	3 134	155,3	0,8	13,6	4,1	8,4
2412 Odbor. pracovníci na úseku zaměstnaneckých, pers. věcí	601	155,6	0,6	13,4	4,5	8,0
2413 Odborní pracovníci v bankovníctví a pojišťovnictví	7 361	154,3	0,7	16,5	4,4	10,3
2419 Ostatní odborní pracovníci v oblasti podnikání	3 748	154,2	0,5	12,5	3,3	8,1
2421 Právníci, právní poradci (mimo advokacie a soudnictví)	732	156,0	0,2	13,8	3,1	9,7
2426 Právní asistenti, praktikanti, a koncipienti	32	154,4	0,1	16,0	4,8	10,9
2429 Ostatní odborníci v právní oblasti jinde neuvedení	45	156,5	0,0	14,1	2,9	9,5
2431 Odborní archiváři (kromě řadových)	25	158,3	0,0	10,4	3,6	6,3
2432 Odborní pracovníci knihoven (kromě řadových)	154	159,4	0,1	12,9	6,3	6,1
2433 Odborní pracovníci v informacích (např. vti)	283	157,6	0,6	13,7	4,3	8,7
2434 Odborní pracovníci - kurátoři (muzeí, galérií)	12	145,8	0,0	22,5	7,8	14,3
2439 Ostatní odborní pracovníci kultury a osvěty jinde neuved.	99	157,5	0,0	10,6	1,2	9,2
2441 Ekonomové - vědecktí pracovníci, specialisté, experti	1 796	155,6	0,5	14,1	3,7	9,0
2447 Tlumočníci a překladatelé	74	157,1	0,1	12,3	2,7	8,9
2451 Spisovatelé, autoři, kritikové, novináři, redaktoři	1 222	160,9	2,0	13,9	4,5	9,2
2452 Sochaři, malíři, umělečtí restaurátoři, grafici a výtvarníci	87	161,3	0,8	11,1	2,1	8,4
2455 Režiséři, scenáristé, dramaturgové divadla, filmu, rozhlasu	111	162,2	0,0	11,1	4,4	6,6
2456 Komentátoři, reportéři a žurnalisté v televizi a rozhlasu	89	158,1	0,0	14,3	2,2	12,1
2470 Odborní administrativní pracovníci jinde neuvedení	1 750	157,0	1,2	13,9	3,9	8,9
3111 Technici ve fyzikálních a příbuzných oborech	70	154,7	0,2	13,2	2,8	7,4
3112 Stavební technici	3 113	159,2	2,0	14,6	3,1	10,7
3113 Elektrotechnici	758	155,4	2,9	11,8	2,9	7,2
3114 Elektronici a technici v radiokomunikacích a telekomunik.	2 764	156,6	6,2	12,6	4,3	7,5
3115 Strojírenští technici	790	156,9	1,3	11,3	3,0	6,3
3116 Chemičtí technici	396	155,4	2,2	14,1	5,1	7,0
3118 Technici v kartografii, kresličí a zeměměřiči	229	150,9	0,8	15,5	5,3	8,7
3119 Ostatní techničtí pracovníci jinde neuvedení	3 549	156,9	3,2	11,7	3,5	7,0
3121 Poradci ve výpočetní technice	1 234	158,1	1,0	13,0	2,9	9,4
3122 Operátoři a obsluha výpočetní techniky	1 129	156,1	2,1	15,8	5,6	9,2
3123 Operátoři průmyslových robotů, nc strojů	26	164,5	14,7	17,3	9,4	7,9
3129 Ostatní technici ve výpočetní technice jinde neuvedení	208	160,1	0,2	11,7	2,4	8,5
3131 Fotografové (včetně uměleckých)	63	163,7	3,8	12,0	3,2	8,8
3132 Obsluha zařiz. pro záznam zvuku,obrazu,operátoři kamery	477	157,3	2,4	11,1	3,6	7,2
3133 Obsluha vysílacího a telekomunikačního zařízení	410	154,6	1,5	14,4	4,1	9,5
3134 Obsluha lékařských zařízení	27	164,4	8,7	10,4	2,1	8,2
3139 Obsluha ost. optických a elektronických zařiz. jinde neuved.	24	171,3	12,9	8,5	3,0	5,3
3145 Letečtí dispečeri a pracovníci v příbuzných oborech	105	150,9	2,9	12,5	2,8	8,6
3146 Bezpečnostní technici leteckého provozu	121	152,6	0,6	9,7	1,4	6,5

Revidované výsledky ke dni 10. 3. 2010

**Průměrná měsíční odpracovaná a neodpracovaná doba zaměstnanců
podle podskupin zaměstnání KZAM-R**

kraj: Hl. m. Praha

Podskupiny zaměstnání KZAM-R	Počet zaměstnanců přečtený podle eviden. měsíců	Odpracovaná doba		Neodpracovaná doba		
		celkem	z toho přesčas	celkem	z toho	
					nemoc	dovolená
		hod/měs	hod/měs	hod/měs	hod/měs	hod/měs
3151 Kolaudační technici a technici protipožární ochrany	87	149,3	0,8	14,3	5,9	7,7
3152 Bezpečnostní tech.a tech. pro kontrolu zdravotní nezávad.	620	154,8	1,1	13,3	3,6	7,7
3160 Technici železničního provozu	1 292	151,2	5,3	12,8	4,3	7,0
3211 Technici a laboranti v oblasti biologie a v příbuz. oborech	278	159,6	3,1	12,0	4,2	6,1
3212 Technici v agronomii, v lesnictví a v zemědělství	83	157,3	3,7	10,6	2,2	7,3
3221 Asistenti zdravotničtí	57	153,8	0,0	18,8	8,6	7,8
3224 Optici a optometřičtí	45	161,0	6,2	18,6	8,2	7,4
3226 Rehabilitační a fyzioterapeutičtí pracovníci	78	153,1	1,7	19,3	5,3	9,9
3228 Farmaceutičtí asistenti	148	159,0	0,0	13,0	4,7	8,2
3229 Ostatní střední zdravotničtí pracovníci jinde neuvedení	24	157,3	0,0	15,7	6,6	7,2
3231 Ošetřovatelé, všeobecné zdravotní sestry	314	157,8	3,0	13,1	3,5	6,4
3341 Instruktoři a mistři odborné výchovy	43	167,6	6,6	7,8	3,4	4,4
3342 Pedagogové v oblasti dalšího vzdělávání	136	157,1	0,3	13,6	4,3	7,3
3411 Zprostředkovatelé finanč. transakcí, obchodu s cen. papíry	1 173	156,9	1,2	17,1	5,6	9,7
3412 Pojišťovací agenti	3 532	155,4	0,4	17,0	6,8	8,3
3413 Obchodníci s realitami	40	156,4	0,0	16,4	3,3	10,9
3414 Konzultanti a organizátoři zájezdů	46	160,5	1,7	14,3	5,6	6,5
3415 Obchodní cestující, prof. poradci v obchodě, obch.zástupci	2 977	155,1	0,4	15,3	4,8	9,6
3416 Nákupčí	1 065	154,3	0,8	14,7	4,9	8,4
3417 Odhadci a zbožiznalci	557	157,0	1,7	16,7	6,9	8,8
3419 Ostatní pracovníci - obchodní zprostředkovatelé jinde n.	128	157,9	0,0	13,1	3,2	9,6
3421 Obchodní agenti	2 143	155,3	0,4	13,8	4,3	8,9
3422 Odbytoví a přepravní agenti	2 067	152,1	2,4	17,2	6,6	9,2
3429 Ostatní obchodní agenti a makléři jinde neuvedení	151	158,6	0,0	13,5	3,4	9,7
3431 Odborné sekretářky, sekretáři	1 832	156,1	0,3	15,7	4,8	9,5
3433 Prac. v oblasti účetnictví,fakturace,rozpočet., kalkulace	5 224	157,1	0,8	13,9	4,2	7,9
3434 Pracovníci v oblasti statistiky a matematiky	214	156,1	0,1	15,3	6,0	7,3
3435 Pracovníci v oblasti práce a mezd (kromě účetních)	161	156,8	0,7	13,0	3,8	8,1
3436 Referenti osobních oddělení	638	154,7	0,4	15,2	4,2	7,5
3439 Ostatní odborní administrativní pracovníci jinde neuvedení	4 291	155,5	0,5	15,0	5,1	8,4
3449 Ostatní celní a daňoví pracovníci a prac. v příb. oborech	114	159,3	0,0	13,8	5,9	6,0
3471 Aranžéři, průmysloví a komerční návrháři,bytoví architekti	104	159,8	0,0	10,9	3,7	6,7
3479 Ostatní pracovníci umění a zábavy jinde neuvedení	72	156,0	0,3	16,6	9,2	7,3
4111 Písařky - opisovačky, stenotypistky	17	157,7	12,8	21,0	8,5	10,5
4112 Kancelářští pracovníci a obsluha zaříz. na zpracování textu	253	156,5	1,2	14,7	6,4	7,2
4113 Pracovníci přípravy dat výpočetní techniky	573	153,7	1,7	17,4	7,8	8,3
4115 Sekretářky, sekretáři	2 221	156,5	0,7	15,5	5,4	8,6
4121 Nižší účetní	597	155,8	0,8	15,8	5,4	8,4
4122 Nižší statističtí	25	148,3	0,6	26,2	14,6	9,5
4123 Nižší finanční, daňoví úředníci a úředníci v příb. oborech	666	155,4	0,7	18,0	5,4	11,6
4131 Úředníci ve skladech	1 765	155,2	4,0	17,6	8,4	8,1
4132 Úředníci ve výrobě (např. výrobní plánovači)	127	153,6	2,6	17,1	8,7	6,6
4133 Úředníci v dopravě a v přepravě (dispečeri, kontr. apod.)	1 698	148,4	1,8	17,0	4,8	11,1
4141 Řadoví knihovníci, archiváři, evidenční pracovníci	236	156,4	0,3	15,5	7,3	6,4

Revidované výsledky ke dni 10. 3. 2010

**Průměrná měsíční odpracovaná a neodpracovaná doba zaměstnanců
podle podskupin zaměstnání KZAM-R**

kraj: Hl. m. Praha

Podskupiny zaměstnání KZAM-R	Počet zaměstnanců přečtený podle eviden. měsíců	Odpracovaná doba		Neodpracovaná doba		
		celkem	z toho přesčas	celkem	z toho	
					nemoc	dovolená
		hod/měs	hod/měs	hod/měs	hod/měs	hod/měs
4142 Poštovní doručovatelé, úředníci v třídárnách	3 140	141,5	2,0	18,6	10,1	8,0
4143 Korektoři, kódovači a pracovníci v příbuzných oborech	99	153,9	0,4	19,9	9,0	8,6
4190 Ostatní nižší úředníci jinde neuvedení	400	155,3	1,1	16,5	6,6	8,3
4211 Pokladníci (v bankách, pojišťov., spořitelnách, na poště)	766	153,4	3,4	15,7	6,4	8,2
4212 Úředníci na přepážkách a směnárníci	2 489	147,6	2,1	17,8	8,4	8,6
4213 Pokladníci v obchodě, společném stravování apod.	2 101	146,8	1,9	21,8	12,2	8,4
4214 Prodavači vstupenek, jízdenek apod.	234	149,4	6,1	22,5	10,4	9,5
4215 Bookmakeři, krupiéři a úředníci sázkových kancelářů	487	165,4	0,0	8,1	2,8	4,4
4216 Inkasisté (výběřčí dluhů)	100	153,0	0,2	17,8	5,5	11,3
4219 Ostatní pokladníci a pracovníci v příb. oborech jinde neu.	62	148,8	0,0	21,9	7,1	10,6
4221 Úředníci cestovních kancelářů	176	158,2	1,0	15,4	4,8	8,7
4222 Recepční	542	156,1	1,8	14,8	4,8	9,3
4223 Telefonisté	611	153,7	0,7	17,2	7,0	9,8
4224 Informátoři	425	150,4	1,1	18,4	6,3	9,6
5111 Obsluhující pracovníci v dopravě a stevardi	556	177,4	1,0	29,5	6,1	21,3
5121 Pracovníci dohlížející nad obsluh. personálem, hospodyně	372	158,9	2,9	15,7	6,7	8,2
5122 Kuchaři	2 038	155,8	1,9	17,5	8,9	7,9
5123 Čišníci, servírky	448	155,5	2,5	17,5	4,5	12,1
5132 Pečovatelé a pomoc. ošetřovat. v zařiz.soc. péče, v nemoc.	70	155,5	5,8	16,1	6,5	5,4
5149 Ostatní pracovníci zajišťující osobní služby jinde neuved.	27	154,2	0,0	16,3	8,2	8,1
5161 Hasiči, požárníci	404	148,6	3,1	16,1	5,0	8,9
5169 Ostatní pracovníci ochrany a ostrahy jinde neuvedení	3 965	169,9	14,7	12,2	5,1	6,6
5211 Prodavači v obchodech	6 841	153,0	2,7	21,0	11,2	9,1
5220 Prodavači ve stáncích a na tržištích	19	150,2	2,6	22,9	13,1	9,5
6113 Zahradníci a pěstitelé zahradních plodin a sazenic	53	152,0	3,4	21,0	9,8	9,0
7121 Zedníci z tradičních materiálů (bambus, hlína atd.)	161	147,7	6,8	32,1	15,3	16,2
7122 Zedníci, kameníci, omítkáři	618	149,4	7,0	29,0	15,5	9,4
7123 Betonáři, děl.specializovaní na pokládání beton. povrchů	132	154,1	7,2	25,9	11,8	10,2
7124 Tesaři a truhláři	423	149,4	7,7	30,1	12,9	14,5
7125 Stavební montážníci	219	154,2	6,8	24,1	8,3	12,9
7126 Asfaltěři, dlaždiči	39	127,2	13,5	49,4	28,6	18,2
7127 Lešenáři	31	153,8	9,5	28,4	16,9	11,4
7129 Ostatní stavební děl. stav. výroby a prac. v ost. oborech	580	148,4	9,7	33,2	17,1	13,7
7132 Stavební podlaháři, parketaři a obkladači	17	154,8	19,4	37,0	26,1	6,7
7134 Izolatěři	50	151,7	8,2	31,3	13,3	16,2
7136 Instalatěři, potrubáři, stavební zámečníci, klempíři	1 100	155,3	7,0	19,3	8,7	8,5
7137 Stavební a provozní elektrikáři	551	163,0	8,8	13,7	5,4	7,0
7139 Ostatní dělníci zajišťující dokončovací stavební práce	30	160,2	7,8	16,7	7,6	8,5
7141 Malíři a tapetaři	47	155,3	2,1	16,7	8,1	7,9
7142 Lakýrníci a pracovníci v příbuzných oborech	212	157,5	10,3	18,7	8,8	7,4
7212 Svářeči, řezači plamenem a páječi	308	160,5	15,8	23,9	12,2	7,6
7213 Výrobci a opraváři výrobků a dílů z plechů	157	156,5	7,7	16,6	6,7	6,6
7214 Montéři kovových konstrukcí	126	160,8	12,8	20,1	7,7	7,8
7215 Montéři lan a zdvihacích zařiz. (např. na lodích, letadel)	258	175,8	7,4	3,4	1,0	2,1

Revidované výsledky ke dni 10. 3. 2010

**Průměrná měsíční odpracovaná a neodpracovaná doba zaměstnanců
podle podskupin zaměstnání KZAM-R**

kraj: Hl. m. Praha

Podskupiny zaměstnání KZAM-R	Počet zaměstnanců přečtený podle eviden. měsíců	Odpracovaná doba		Neodpracovaná doba		
		celkem	z toho přesčas	celkem	z toho	
					nemoc	dovolená
		hod/měs	hod/měs	hod/měs	hod/měs	hod/měs
7221 Kováři, obsluha kovacích lisů, obsluha bucharů	78	166,1	11,7	16,8	6,7	6,7
7222 Nástrojaři, kovomodeláři, kovodělníci, zámečníci	2 460	158,0	7,2	15,3	7,0	6,8
7223 Seřizovači a obsluha obráběcích strojů	361	162,1	10,7	13,2	5,6	4,7
7224 Brusíči, leštiči a ostříči nástrojů	84	160,6	4,7	12,6	5,0	4,8
7227 Umělečtí zámečníci a umělečtí kováři	23	161,8	2,4	6,7	1,0	2,8
7231 Mechanici a opraváři motorových vozidel	928	153,7	3,7	15,7	6,3	7,1
7232 Mechanici a opraváři leteckých motorů a zařízení	637	159,1	11,0	13,6	4,7	7,8
7234 Mechanici a opraváři kolejových vozidel	629	152,1	8,1	17,3	8,2	6,7
7235 Mechanici obráběcích, zemědělských strojů a prům. zařiz.	229	156,2	7,2	17,7	9,2	7,1
7239 Ostatní mechanici a opraváři strojů a zařízení bez elektro	230	164,5	6,9	11,5	4,1	5,8
7241 Elektromech.a seřizovači různých typů elektrických zařiz.	1 201	155,8	5,9	15,6	4,8	6,7
7242 Mechanici, opraváři a seřizovači elektr. částí aut, letadel	698	152,3	5,6	15,1	6,2	6,9
7243 Mechanici, seřizovači, opraváři elektronických zařízení	678	154,7	3,0	14,1	4,7	8,5
7244 Telefonní a telegrafní mechanici, montéři a opraváři	388	163,3	9,5	12,6	4,2	7,7
7245 Montéři a opraváři rozhlasových a TV přijímačů,magnetof.	27	150,9	2,3	16,0	6,1	9,8
7246 Montéři a opraváři silnoproudých elektrických vedení	862	156,4	7,6	17,2	4,7	8,2
7247 Montéři a opraváři slaboproudých elektrických vedení	367	160,2	11,7	15,7	4,6	9,4
7311 Výrobci, mechanici a opraváři přesných přístrojů a zařízení	115	158,7	1,9	11,4	5,8	4,7
7341 Tiskaři, sazeči (kromě obsluhy tiskárenských strojů)	81	159,6	7,9	15,8	6,4	8,6
7344 Fotografové a pracovníci v příbuzných oborech	162	159,0	0,8	13,3	4,9	7,4
7345 Knihvazači a pracovníci v příbuzných oborech	108	149,9	2,8	22,3	14,8	5,4
7411 Zpracovatelé masa, ryb vč. uzenářů a konzerv. masa a ryb	154	157,2	3,8	18,6	6,5	11,5
7412 Zpracovatelé pekárenských a cukrářských výrobků	282	153,6	4,5	18,4	8,9	8,3
7419 Ostatní zpracovatelé - výrobci potravinářských výrobků	174	162,1	7,8	19,9	9,6	8,6
7422 Uměleč. truhláři, řezbáři, výrobci a oprav.výrobků ze dřeva	66	159,7	7,7	18,0	9,9	7,4
7433 Dámští a pánští krejčí a kloboučníci vč. opravářů oděvů	24	160,3	0,0	13,1	9,6	3,4
7436 Švadleny, vyšivači a pracovníci v příbuzných oborech	124	145,0	0,5	16,4	11,4	3,8
7437 Čalouníci a pracovníci v příb. oborech (vč.autočalouníků)	38	151,6	6,3	18,4	10,7	4,3
8111 Obsluha důlního zařízení a razících štítů	240	140,6	4,8	22,3	9,6	10,1
8113 Vrtaři, jeřábníci při ropných nebo plynových vrtech	26	163,6	4,1	13,9	4,8	9,0
8122 Obsluha zařízení ve slévárenství (taviči, slévači)	26	154,7	6,2	14,3	9,5	3,0
8123 Obsluha zařízení na tepelné zpracování kovů	22	167,1	6,6	2,5	0,0	1,3
8155 Obsluha zařízení na zpracování ropy a zemního plynu	117	144,5	3,0	20,8	12,0	6,2
8159 Obsluha ostat. zařízení při chemické výrobě jinde neuved.	314	151,7	3,5	14,9	5,2	7,4
8161 Obsluha zařízení při výrobě a rozvodu elektřiny	556	155,1	3,6	8,8	3,5	4,2
8162 Obsluha parních turbín, ohřivačů a motorů	167	160,5	7,6	9,7	3,9	4,6
8163 Obsluha zařízení při úpravě, čištění a rozvodu vody	353	156,9	5,5	11,2	5,2	5,5
8171 Obsluha automatických nebo poloaut. montážních linek	98	159,7	8,5	21,8	12,7	7,9
8180 Obsluha strojů a zařízení pro práce na železničním svršku	170	141,8	7,7	20,3	9,4	9,8
8211 Obsluha automat. nebo poloaut. obráb.strojů (kromě 722)	175	155,9	5,5	19,9	9,5	8,2
8212 Obsluha strojů na výrobu maltovin, vápna, cementu	184	157,5	11,0	27,6	8,6	15,2
8221 Obsluha strojů při farmaceutické výrobě	324	148,3	2,4	17,6	10,1	5,7
8223 Obsluha strojů při konečné úpravě ochranných povlaků	29	154,6	7,4	19,1	7,9	5,0
8224 Obsluha strojů na výrobu fotografických materiálů	58	165,1	2,2	7,7	2,7	3,4

Revidované výsledky ke dni 10. 3. 2010

**Průměrná měsíční odpracovaná a neodpracovaná doba zaměstnanců
podle podskupin zaměstnání KZAM-R**

kraj: Hl. m. Praha

Podskupiny zaměstnání KZAM-R	Počet zaměstnanců přepočtený podle eviden. měsíců	Odpracovaná doba		Neodpracovaná doba		
		celkem	z toho přesčas	celkem	z toho	
					nemoc	dovolená
		hod/měs	hod/měs	hod/měs	hod/měs	hod/měs
8231 Obsluha strojů na výrobu pryžových výrobků (např. obuvi)	473	165,3	16,6	17,2	7,2	6,7
8232 Obsluha strojů na výrobu plast. výrobků (vč. laminování)	73	148,8	8,3	22,3	12,9	6,8
8251 Obsluha tiskárenských strojů	169	159,4	8,6	15,3	8,2	5,9
8254 Obsluha kopírovacích strojů	45	152,6	0,5	16,8	6,8	6,1
8274 Obsluha strojů na zpracování mouky, výrobu pečiva	69	164,2	10,6	21,2	7,9	10,3
8278 Obsluha strojů na výrobu nápojů	290	148,6	6,2	20,6	9,1	10,0
8281 Montážní dělníci montující mechanická zařízení (stroje)	68	157,1	6,7	14,9	6,8	6,0
8282 Montážní dělníci montující elektrická zařízení	21	177,6	1,6	17,1	7,5	7,8
8284 Montážní dělníci montující výrobky z kovů, pryže a plastů	91	155,6	4,5	16,5	12,8	1,2
8287 Montážní dělníci montující výrobky z kombinovaných mat.	13	159,2	14,8	18,0	6,1	11,8
8290 Obsluha jin.stacionárních zařízení a ost. montážní dělníci	65	152,1	8,0	20,0	7,3	11,4
8311 Strojvedoucí	958	157,5	9,5	17,1	4,1	10,3
8313 Dělníci zabezpeč. sestavování vlaků (brzdaři, výhybkáři)	493	146,8	10,0	18,1	7,5	8,7
8321 Řidiči osobních a malých dodávkov. automobilů, taxikáři	726	160,5	6,6	14,3	6,2	7,4
8323 Řidiči autobusů, trolejbusů a tramvajů	3 735	161,7	13,1	23,0	9,9	6,3
8324 Řidiči nákladních automobilů a tahačů	1 422	158,2	12,5	22,3	8,6	11,4
8326 Řidiči speciálních vozidel	592	161,9	15,1	19,1	7,4	9,9
8332 Obsluha zemních a příbuzných strojů	471	141,8	10,8	37,0	11,0	15,8
8333 Obsluha jeřábů, zdvihacích a podob. manipulačních zařiz.	202	158,2	7,4	19,3	9,9	8,2
8334 Obsluha vysokozdvíhacích a ostatních motorových vozíků	711	152,8	8,4	22,3	11,0	10,5
9132 Pomocníci a uklízeči v kancelář., hotel., nemocnicích ap.	2 535	153,7	1,9	17,0	8,3	5,3
9141 Domovníci, správci domu	126	164,9	3,8	8,7	3,5	4,5
9143 Školníci vč. školníků - údržbářů	13	164,4	0,9	9,8	2,0	7,8
9151 Poslíčci, nosiči zavazadel a doručovatelé	82	151,1	3,8	22,5	6,1	14,4
9152 Vrátní, hlídači, uváděči a šatnářky	1 213	160,5	8,2	12,3	5,5	5,6
9154 Pracovníci odečítající stav elektroměrů, plynom.,vodoměrů	16	156,7	1,0	8,0	3,6	4,5
9161 Sběrači odpadků, popeláři	376	155,2	11,9	23,3	12,0	10,2
9162 Metaři, čističi záchodků, žump, kanálů a podob. zařízení	232	143,1	5,1	22,6	6,6	8,3
9169 Ostatní pracovníci v příbuzných oborech jinde neuvedení	38	180,6	18,5	9,3	8,0	1,3
9312 Pomocní a nekvalifik. dělníci na stavbách a údržbě silnic	184	125,7	5,7	47,0	18,2	19,4
9313 Pomocní a nekvalifikovaní dělníci na stavbách budov	239	145,6	4,3	26,7	12,6	10,6
9321 Pomocní a nekvalifikovaní montážní a manipulační dělníci	635	157,3	6,7	17,1	9,4	4,9
9322 Ruční baliči a pytlovači	27	133,1	0,0	10,8	8,4	2,2
9323 Dělníci nádvorní skupiny (pomocní montéři)	705	149,8	0,3	16,7	7,5	8,8
9333 Vazači a nosiči břemen, přístavní dělníci (dokaři)	160	158,8	9,0	18,0	9,0	8,6
9339 Pomocní a nekvalif. prac. v dopr., ve skladech, v telekom.	2 111	151,2	4,0	17,8	8,8	7,7



Dodatek

Technický popis šetření

Dodatek – Technický popis šetření

Technický popis šetření přibližuje metodické postupy používané při zpracování podnikatelské sféry Regionální statistiky ceny práce (RSCP-PS). Popis je rozdělen do pěti kapitol: metoda výběru ekonomických subjektů, vstupní údaje, nejdůležitější sledované veličiny, dopočtové metody a definice vybraných pojmů.

1. Metoda výběru ekonomických subjektů

Kapitola popisuje základní soubor šetření, strukturu výběrového souboru a postup při výběru ekonomických subjektů (ES).

1.1. Základní soubor

Základním souborem RSCP-PS jsou aktivní ekonomické subjekty z registru ekonomických subjektů Českého statistického úřadu (ČSÚ), které mají 10 a více zaměstnanců a přísluší do podnikatelské sféry a do institucionálních sektorů nefinančních podniků, finančních institucí nebo vládních institucí. Ekonomické subjekty, které přísluší do podnikatelské sféry, odměňují podle zákona č. 1/1992 Sb. o mzdě, odměně za pracovní pohotovost a o průměrném výděлку. Způsob odměňování se zjišťuje pomocí registru „Automatizovaného rozpočtového informačního systému“ (ARIS), který je spravován Ministerstvem financí. Registr ekonomických subjektů (RES) je detailně popsán na internetových stránkách ČSÚ (www.czso.cz).

1.2. Struktura výběrového souboru

Statistické šetření RSCP-PS za 1. čtvrtletí 2006 zahrnuje 3094 ekonomických subjektů, které reprezentují přibližně 1164 tisíc zaměstnanců. Strukturu výběrového souboru RSCP-PS bez non-response (dále jen výběrový soubor) ukazují z různých pohledů pro 1. čtvrtletí 2006 následující tabulky.

Výběrový soubor RSCP podnikatelské sféry			
	RSCP-PS Celkem	RSCP-PS – Hl. m. Praha	
		se sídlem v kraji	se sídlem mimo kraj
Počet ekonomických subjektů	3094	492	98
Počet zaměstnanců	1164 tisíc	187 tisíc	8 tisíc

Tabulka 1

Odvětvová skladba výběrového souboru RSCP-PS – Hl. m. Praha			
Kód CZ-NACE		Počet ekonomických subjektů	
		se sídlem v kraji	se sídlem mimo kraj
A	Zemědělství, lesnictví a rybnářství	2	1
B	Těžba a dobývání		2
C	Zpracovatelský průmysl	93	31
D	Výroba a rozvod elektřiny, plynu, tepla	8	2
E	Zásobování vodou, činnosti související s odpady	9	2
F	Stavebnictví	40	6
G	Obchod, opravy motorových vozidel	77	24
H	Doprava a skladování	21	6
I	Ubytování, stravování a pohostinství	28	1
J	Informační a komunikační činnosti	30	2
K	Peněžnictví a pojišťovnictví	82	6
L	Činnosti v oblasti nemovitostí	16	
M	Profesní, vědecké a technické činnosti	37	5
N	Administrativní a podpůrné činnosti	21	7
O	Veřejná správa, obrana, sociální zabezpečení	5	2
P	Vzdělávání	11	1
Q	Zdravotní a sociální péče	9	
R	Kulturní, zábavní a rekreační činnosti	3	
S	Ostatní činnosti		

Tabulka 2

1.3. Výběr

Výběr ekonomických subjektů v RSCP-PS lze charakterizovat jako jednostupňový stratifikovaný výběr. Výběrovými jednotkami jsou ekonomické subjekty, na které se v případě vybrání vztahuje zpravodajská povinnost. Statistickými jednotkami jsou zaměstnanci, kteří jsou nositeli sledovaných statistických znaků. Základní soubor (ZS) je rozdělen do oblastí (strat) podle:

- regionů (krajů),
- velikostních kategorií,
- odvětvových skupin.

Regionem se z hlediska výběru jednotek rozumí kraj ve smyslu ústavního zákona č. 347/1997 Sb. v platném znění. Ke stratifikaci výběrové opory jsou použity tři velikostní kategorie ekonomických subjektů uvedené v tabulce 3 – Velikostní kategorie pro výběr. Stratifikační třídění obsahuje dvanáct odvětvových skupin z vybraných institucionálních sektorů podnikatelské sféry.

Vymezení strat je provedeno na základě podobnosti v charakteru ekonomické činnosti a podobnosti v zaměstnanecké struktuře.

V jednotlivých oblastech ZS, vzniklých jeho rozdělením dle příslušných stratifikačních kritérií, je vybrán stanovený podíl ekonomických subjektů. Největší subjekty s 1000 a více zaměstnanci jsou zařazeny do šetření všechny (výběr s pravděpodobností rovnou 1), u ekonomických subjektů s 250 až 999 zaměstnanci se postupně navyšuje výběrový podíl tak, aby od roku 2007 činil 100%. Menší subjekty s 10 až 249 zaměstnanci jsou vybírány v jednotlivých stratech systematickým náhodným výběrem s nesterjními pravděpodobnostmi bez vracení. Pravděpodobnosti výběru se liší podle velikosti subjektu a jejich výše je určena výběrovým podílem uvedeným v tabulce 3. Výběrový soubor ekonomických subjektů s 10 až 249 zaměstnanci se obměňuje metodou rotujícího panelu s periodou rotace devět let, tzn. k plné obměně dojde za devět let.

Velikostní kategorie pro výběr		
Kategorie	Počet zaměstnanců	Výběrový podíl [%]
1	10 až 49	4,5
2	50 až 249	15
3	250 až 999	80
4	1000 a více	100

Tabulka 3

2. Vstupní údaje

Kapitola popisuje sběr dat do šetření RSCP-PS, nejdůležitější vstupní údaje a používané klasifikace a číselníky.

2.1. Sběr dat

Ekonomické subjekty, na které se vztahuje zpravodajská povinnost, vykazují do statistického šetření RSCP-PS údaje o všech zaměstnancích v pracovním poměru. Vybraná zpravodajská jednotka předává data na Ministerstvo práce a sociálních věcí, které je orgánem vykonávajícím státní statistickou službu. Termínem pro předání dat od respondenta je konec měsíce následujícího po skončení sledovaného období.

Předávaná data mají formu databázových souborů a obsahují informace o zaměstnavateli a zaměstnancích. U více než 90 % respondentů je zdrojem dat pro šetření mzdový a personální systém. Datové soubory jsou předávány ve více než 90 % případů elektronickou poštou, zbylá část respondentů posílá data na disketě, případně na papírových formulářích.

Pro kontrolu a opravu dat, připravených mzdovým a personálním systémem respondenta, případně pro pořízení vstupních dat, je určen "Pořizovací program ISPV 2006", který se musí před použitím nainstalovat na lokální disk.

Poživovací program řeší i zabezpečení dat při přenosu od respondenta ke zpracovateli. Používá přitom hybridní šifrování s veřejným a privátním klíčem. Veřejný klíč je součástí instalace pořizovacího programu, privátní klíč je uložen na interním serveru zpracovatele. Zašifrovaná data se ukládají do souboru s formátem S/MIME verze 3.

2.2. Nejdůležitější vstupní údaje

Šetření RSCP-PS se čtvrtletní periodicitou monitoruje výdělkovou úroveň a odpracovanou dobu jednotlivých zaměstnání podle klasifikace KZAM-R v České republice.

Hodinový výdělek je přímo zjišťovaný údaj, který je definován jako průměrný hrubý hodinový výdělek zaměstnance v posledním čtvrtletí sledovaného období (§ 17 zákona č. 1/1992 Sb.). Jedná se o podíl hrubé mzdy a odpracované doby za rozhodné čtvrtletí. Hodinový výdělek je krátkodobým indikátorem výdělkové úrovně.

Hrubá měsíční mzda, vypočtená z hrubé mzdy za sledované období, je druhým indikátorem, který ukazuje výdělkovou úroveň. Hrubá mzda je součtem mzdy za práci, náhrad mzdy a odměn za pracovní pohotovost, které jsou přímo sbíranými položkami. Mzda je definována jako mzda za práci podle § 4 zákona č. 1/1992 Sb., o mzdě, odměně za pracovní pohotovost a průměrném výdělku ve znění pozdějších předpisů. Šetření RSCP-PS sleduje i strukturu hrubé měsíční mzdy, tj. prémie a odměny, příplatky za přesčas, ostatní příplatky, náhrady a odměny za pracovní pohotovost. Hrubá měsíční mzda a její složky se vztahují k celému sledovanému období, které zahrnuje dobu od počátku roku do konce čtvrtletí, za které se šetření provádí.

Šetření RSCP-PS dále sleduje pracovní dobu zaměstnanců. Vstupní věta o zaměstnanci obsahuje odpracovanou dobu od počátku roku a z ní počet přesčasových hodin. Odpracovaná doba u zaměstnanců odměňovaných měsíční mzdou nezahrnuje dobu svátků v jinak pracovních dnech. Věta dále obsahuje celkovou neodpracovanou dobu od počátku roku, z ní počet hodin nemoci a dovolené.

2.3. Klasifikace a číselníky

RSCP-PS používá standardní statistické klasifikace a číselníky (podrobněji popsané na www.czso.cz). Použití platných statistických klasifikací je závazné jak pro orgán vykonávající státní statistickou službu, tak pro zpravodajské jednotky, které poskytují údaje pro statistické zjišťování. Proto i RSCP-PS používá následující klasifikace a číselníky:

KZAM-R **Klasifikace zaměstnání**; vydáno sdělením ČSÚ č. 492/2003 Sb. ze dne 18. prosince 2003 o vydání rozšířené Klasifikace zaměstnání KZAM-R.

- CZ-ICSE** **Klasifikace postavení v zaměstnání;** vydáno sdělením ČSÚ č. 494/2003 Sb. ze dne 18. prosince 2003 o vydání Klasifikace postavení v zaměstnání.
- KKOV** **Klasifikace kmenových oborů vzdělání;** vydáno sdělením ČSÚ č. 320/2003 Sb. ze dne 9. září 2003 o zavedení Klasifikace kmenových oborů vzdělání. Poslední aktualizace byla provedena k 1. září 2006 sdělením ČSÚ č. 391/2006 Sb. ze dne 20. července 2006 o aktualizaci Klasifikace kmenových oborů vzdělání.
- CZ-NUTS** **Klasifikace územních statistických jednotek;** vydáno sdělením ČSÚ č. 490/2003 Sb. ze dne 18. prosince 2003 o vydání Klasifikace územních statistických jednotek. Poslední aktualizace byla provedena k 1. květnu 2004 sdělením ČSÚ č. 228/2004 Sb. ze dne 14. dubna 2004 o aktualizaci Klasifikace územních statistických jednotek.
- CZ-NACE¹** **Klasifikace ekonomických činností (CZ-NACE);** vydáno sdělením ČSÚ č. 244/2007 Sb. ze dne 18. září 2007 o zavedení Klasifikace ekonomických činností.
- CZ-GEONOM** **Klasifikace zemí;** vydáno sdělením ČSÚ č. 487/2003 Sb. ze dne 18. prosince 2003 o vydání Klasifikace zemí. Poslední aktualizace byla provedena k 1. červenci 2005 sdělením ČSÚ č. 243/2005 Sb. ze dne 9. června 2005 o aktualizaci Klasifikace zemí.

¹ Revidovaná výsledková publikace využívá z důvodu srovnání s novějšími výsledky klasifikaci CZ-NACE (původní verze využívala klasifikaci OKEČ).

3. Nejdůležitější sledované veličiny

Kapitola popisuje nejdůležitější sledované veličiny, algoritmy jejich výpočtu a kritéria pro zahrnutí zaměstnanců do dalších výpočtů.

3.1. Hodinový výdělek

Hodinový výdělek je přímo zjišťovaná veličina. Do výpočtu charakteristik hodinového výdělku jsou zařazeni zaměstnanci, kteří byli v evidenčním stavu v posledním dnu sledovaného období.

3.2. Hrubá měsíční mzda

Hrubá měsíční mzda se vztahuje k celému sledovanému období, tedy k 1. čtvrtletí, k 1. - 2. čtvrtletí, k 1. - 3. čtvrtletí, nebo k 1. - 4. čtvrtletí. Na rozdíl od hodinového výdělku musí být hrubá měsíční mzda vypočtena z dalších přímo zjišťovaných mzdových položek a nemzdových plnění.

Hrubá mzda je v RSCP-PS definována jako součet mzdy za práci, náhrady mzdy a odměny za pracovní pohotovost. Hrubá měsíční mzda zaměstnance se vypočte podle vzorce:

$$\text{HMM} = \frac{\text{MZDA} + \text{NAHRADY} + \text{POHOTOV}}{\text{MESPLAC}_{\text{prep}}}$$

kde :

HMM	je hrubá měsíční mzda zaměstnance,
MZDA	je mzda za práci zaměstnance v kumulaci za sledované období (vstupní položka věty o zaměstnanci),
NAHRADY	jsou náhrady mzdy zaměstnance v kumulaci za sledované období (vstupní položka věty o zaměstnanci),
POHOTOV	je odměna za pracovní pohotovost zaměstnance v kumulaci za sledované období (vstupní položka věty o zaměstnanci),
MESPLAC _{prep}	je počet přepočtených placených měsíců zaměstnance, tj. počet měsíců, odpovídajících součtu odpracované doby a doby, po kterou pobíral náhrady mzdy.

Počet přepočtených placených měsíců MESPLAC_{prep} je roven počtu kalendářních měsíců v případě, že zaměstnanec s plným pracovním úvazkem po celé sledované období pracoval nebo pobíral náhrady mzdy. Pokud zaměstnanec byl v evidenčním stavu kratší dobu než sledované období, bude jeho počet placených měsíců zkrácen poměrem počtu pracovních dnů v evidenčním stavu a ve sledovaném období. Podobně se počet placených měsíců zkrátí, pokud zaměstnanec měl jinou absenci než absenci s náhradou mzdy (např. nemoc), případně měl sjednán kratší pracovní úvazek.

Hrubá měsíční mzda za určitou skupinu zaměstnanců je vážená charakteristika, v níž hrubá měsíční mzda určitého zaměstnance má váhu, odpovídající počtu jeho placených měsíců za sledované období (tzv. váha placené doby). Tento způsob výpočtu umožňuje korektní srovnání mzdové úrovně jednotlivých zaměstnání a srovnávání v čase.

Sestavy s hrubou měsíční mzdou, diferenciací a strukturou hrubé mzdy obsahují také měsíční placenou dobu. Tento údaj ukazuje počet placených hodin (odpracovaná doba a doba náhrad) za placený měsíc a je v souladu s výpočtem hrubé měsíční mzdy.

Pro zahrnutí zaměstnance do výpočtů hrubé měsíční mzdy se uplatňují následující kritéria:

- přepočtený počet placených měsíců zaměstnance je alespoň jeden měsíc,
- stanovená týdenní pracovní doba na dané pracovní místo je alespoň 30 hodin (dle doporučení Eurostatu).

3.3. Měsíční odpracovaná a neodpracovaná doba

Měsíční odpracovaná (resp. neodpracovaná) doba se stejně jako hrubá měsíční mzda vztahuje k celému sledovanému období tj. k 1. čtvrtletí, k 1. - 2. čtvrtletí, k 1. - 3. čtvrtletí, nebo k 1. - 4. čtvrtletí.

Měsíční odpracovaná doba zaměstnance se vypočte podle vzorce:

$$\text{ODPRACD}_{\text{mes}} = \frac{\text{ODPRACD}}{\text{MESEVID}_{\text{prep}}}$$

kde :

- ODPRACD_{mes} je měsíční odpracovaná doba zaměstnance,
- ODPRACD je odpracovaná doba zaměstnance v kumulaci za sledované období (vstupní položka věty o zaměstnanci),
- MESEVID_{prep} je počet přepočtených evidenčních měsíců zaměstnance, tj. počet měsíců, odpovídajících délce pracovního úvazku a délce pracovního poměru ve sledovaném období.

Počet přepočtených evidenčních měsíců MESEVID_{prep} je roven počtu kalendářních měsíců v případě, že zaměstnanec s plným pracovním úvazkem po celé sledované období byl v pracovním poměru a nebyl na mateřské či rodičovské dovolené. Pokud zaměstnanec byl v evidenčním stavu kratší dobu, než sledované období, bude jeho počet evidenčních měsíců zkrácen poměrem počtu pracovních dnů v evidenčním stavu a ve sledovaném období. Podobně se počet evidenčních měsíců zkrátí, pokud zaměstnanec měl sjednán kratší pracovní úvazek.

Měsíční odpracovaná doba za určitou skupinu zaměstnanců je vážená charakteristika, v níž měsíční odpracovaná doba určitého zaměstnance má váhu, odpovídající počtu jeho evidenčních měsíců ve sledovaném období (tzv. váha

evidenční doby). Pro zahrnutí zaměstnance do výpočtů měsíční odpracované doby se uplatňují stejná kritéria jako u hrubé měsíční mzdy.

Obdobně jako odpracovaná doba se počítají měsíční neodpracovaná doba a také průměrné měsíční údaje o přesčasu, dovolené a nemoci.

4. Dopočtové metody

Kapitola dopočtové metody obsahuje řešení neodpovědí a popis metody vážení, hodnocení kvality odhadů a přehled publikovaných tabulek podle použitých vah.

4.1. Řešení neodpovědí a metoda vážení

Problém neodpovědí (tzv. non-response) či z dalších důvodů nepoužitelných dat od vybraného ekonomického subjektu je v RSCP-PS řešen metodou historické imputace a metodou upravující podnikové váhy respondentům.

Metoda vážení, používaná v RSCP-PS, umožňuje získat z dat výběrového souboru odhady charakteristik (parametrů) základního souboru. Odhady charakteristik zaměstnanecké populace základního souboru RSCP-PS jsou publikovány ve všech tabulkách s výjimkou tabulek s tříděním podle jednotlivých zaměstnání. Základem podnikových vah jsou váhové koeficienty, které vycházejí z pravděpodobnosti výběru každého ekonomického subjektu. Po úpravě vah z důvodu non-response se získají konečné podnikové váhy pomocí dopočtu na aktuální počet ES v základním souboru v rámci jednotlivých vážících strat. Podnikové váhy zvyšují při výpočtech odhadů význam dat ekonomických subjektů s relativně malým zastoupením ve výběrovém souboru. Relativně nejméně zastoupené jsou ve výběrovém souboru RSCP-PS ekonomické subjekty s 10-49 zaměstnanci, a proto mají největší váhy při výpočtech odhadů.

Výpočet váhy jednotlivých zaměstnanců je závislý na typu tabulky a také na typu publikovaného ukazatele. Přehled všech publikovaných tabulek s uvedením použitých vah je uveden v oddíle 4.3. Váha zaměstnance je součinem vah používaných v daném typu tabulkové sestavy.

Tabulky s tříděním podle podskupin zaměstnání KZAM-R (PS-V5, PS-M5 a PS-T5) obsahují charakteristiky výběrového souboru. Při interpretaci výsledků je nutno mít na zřeteli, že charakteristiky výběrového souboru nelze automaticky pokládat za odhady platné pro celou zaměstnaneckou populaci. Výběrové charakteristiky jsou ovlivněny větším relativním zastoupením velkých ekonomických subjektů ve výběrovém souboru RSCP-PS.

4.2. Kvalita odhadů

Odhadované charakteristiky podléhají dvěma typům chyb – výběrovým chybám a nevýběrovým chybám. Výběrové chyby jsou způsobeny faktorem náhody při pravděpodobnostním výběru RSCP-PS. Hodnoty výběrových chyb není možné z výběrového souboru RSCP-PS dostatečně přesně kvantifikovat, nicméně používaná stratifikace výrazně snižuje jejich výši. Nevýběrové chyby bývají způsobeny především špatnou kvalitou dat předávaných respondenty (neúplné a chybné údaje) a jejich vliv je snižován několikastupňovými kontrolními mechanismy a častými kontakty zpracovatele šetření s respondenty.

4.3. Přehled publikovaných tabulek podle použitých vah

Hodinový výdělek				
Tabulka	Třídící kritérium	Podniková váha	Váha placené doby	Váha evidenční doby
PS-V0	Celý kraj	X		
PS-V1	HL. třídy zaměstnání KZAM-R	X		
PS-V2	Věkové kategorie	X		
PS-V4	Vzdělání	X		
PS-V5	Podskupiny zaměstnání KZAM-R			
PS-V6	Kategorie zaměstnání	X		
PS-V8	Pohlaví	X		

Tabulka 4

Hrubá měsíční mzda				
Tabulka	Třídící kritérium	Podniková váha	Váha placené doby	Váha evidenční doby
PS-M0	Celý kraj	X	X	
PS-M1	HL. třídy zaměstnání KZAM-R	X	X	
PS-M5	Podskupiny zaměstnání KZAM-R		X	

Tabulka 5

Odpracovaná a neodpracovaná doba				
Tabulka	Třídící kritérium	Podniková váha	Váha placené doby	Váha evidenční doby
PS-T5	Podskupiny zaměstnání KZAM-R			X

Tabulka 6

5. Definice vybraných pojmů

Ekonomický subjekt	Ekonomický subjekt je právnický subjekt nebo fyzická osoba s postavením podnikatele, zapsaná do registru ekonomických subjektů ČSÚ. Každému ekonomickému subjektu se přiděluje identifikační číslo (IČ).
Organizační jednotka	Z hlediska mzdové statistiky RSCP se dělí ekonomické subjekty na organizační jednotky podle okresu, ve kterém jejich zaměstnanci působí. Organizační jednotku tvoří všichni zaměstnanci ekonomického subjektu, kteří působí ve stejném okrese.
Zpravodajská jednotka	Zpravodajskou jednotkou je právnická osoba, organizační složka státu nebo fyzická osoba, od níž se požaduje poskytnutí údajů ve statistickém zjišťování podle zákona č. 89/1995 Sb., o státní statistické službě, ve znění pozdějších předpisů.
Sledované období	Sledované období je období od začátku roku do konce čtvrtletí, za které se provádí výběrové statistické zjišťování.
Podnikatelská sféra	Do podnikatelské sféry patří subjekty, které odměňují podle zákona č. 1/1992 Sb., o mzdě, odměně za pracovní pohotovost a o průměrném výdělku ve znění pozdějších předpisů.
Nepodnikatelská sféra	Do nepodnikatelské sféry patří organizace, které odměňují podle zákona č. 143/1992 Sb., o platu a odměně za pracovní pohotovost v rozpočtových a některých dalších organizacích a orgánech ve znění pozdějších předpisů.
Základní soubor	Základním souborem RSCP-PS jsou aktivní ekonomické subjekty podnikatelské sféry z registru ekonomických subjektů ČSÚ, které mají 10 a více zaměstnanců a přísluší do institucionálních sektorů nefinanční podniky, finanční instituce nebo vládní instituce.