



# Regionální statistika ceny práce

I. čtvrtletí 2008  
Podnikatelská sféra  
**Vysočina**

Revidované výsledky ke dni 10. 3. 2010

## **Copyright - MPSV ČR**

Publikace ani její část nesmí být kopírována, rozšiřována a zařazována do informačních systémů v jakékoliv formě (elektronické, mechanické, optické, magnetické aj.) bez písemného souhlasu

**Ministerstva práce a sociálních věcí**

**Zpracovatel: TREXIMA, spol. s r.o., tř. T. Bati 299, 764 21 Zlín - Louky**

## O b s a h :

<b>Úvod</b> .....	7
-------------------	---

**Výsledková část podnikatelská sféra**

Základní metodické přístupy .....	11
Popis publikovaných tabulek .....	12

**Hodinový výdělek**

PS-V0	Hodinový výdělek v podnikatelské sféře .....	13
PS-V1	Hodinový výdělek podle hlavních tříd zaměstnání KZAM-R .....	14
PS-V2	Hodinový výdělek podle věkových kategorií .....	15
PS-V4	Hodinový výdělek podle vzdělání .....	15
PS-V5	Hodinový výdělek podle podskupin zaměstnání KZAM-R.....	16
PS-V6	Hodinový výdělek podle kategorií zaměstnání .....	21
PS-V8	Hodinový výdělek podle pohlaví .....	21

**Hrubá měsíční mzda**

PS-M0	Hrubá měsíční mzda a její složky, diferenciacce, placená doba v podnikatelské sféře .....	23
PS-M1	Hrubá měsíční mzda a její složky, diferenciacce, placená doba podle hlavních tříd zaměstnání KZAM-R.....	24
PS-M5	Hrubá měsíční mzda a její složky, diferenciacce, placená doba podle podskupin zaměstnání KZAM-R.....	26

**Měsíční odpracovaná a neodpracovaná doba**

PS-T5	Průměrná měsíční odpracovaná a neodpracovaná doba podle podskupin zaměstnání KZAM-R .....	36
-------	--	----

**Dodatek – technický popis šetření**

1. Metoda výběru ekonomických subjektů .....	43
1.1 Základní soubor .....	43
1.2 Struktura výběrového souboru .....	43
1.3 Výběr .....	44
2. Vstupní údaje .....	45
2.1 Sběr dat .....	45
2.2 Nejdůležitější vstupní údaje .....	46
2.3 Klasifikace a číselníky .....	46
3. Nejdůležitější sledované veličiny .....	48
3.1 Hodinový výdělek .....	48

3.2 Hrubá měsíční mzda .....	48
3.3 Měsíční odpracovaná a neodpracovaná doba .....	49
4. Dopočtové metody .....	50
4.1 Řešení neodpovědí a metoda vážení .....	50
4.2 Kvalita odhadů .....	51
4.3 Přehled publikovaných tabulek podle použitých vah .....	51
5. Definice vybraných pojmů .....	52



# Úvod



## Úvod

Regionální statistika ceny práce (RSCP) je systém pravidelného monitorování výdělkové úrovně a pracovní doby zaměstnanců v jednotlivých krajích České republiky formou statistického šetření. Sledovanými ukazateli výdělkové úrovně jsou hodinový výdělek a hrubá měsíční mzda (plat). Šetření metodicky vychází a je obsahově harmonizováno se strukturálním šetřením EU „Structure of Earnings Survey“, viz nařízení komise (ES) č. 1916/2000 ve znění pozdějších předpisů.

Šetření je pod názvem „Čtvrtletní šetření o průměrném výdělku“ zařazeno do programu statistických zjišťování, vyhlášených Českým statistickým úřadem (ČSÚ) ve sbírce zákonů pro příslušný kalendářní rok (viz příloha č. 2 Vyhlášky č. 297/2007 Sb., částka 90, kterou se stanoví Program statistických zjišťování na rok 2008) a pro vybrané ekonomické subjekty je povinné. Šetření provádí pracoviště státní statistické služby Ministerstva práce a sociálních věcí (MPSV). Průběh a vývoj šetření řídí komise, složená ze zástupců MPSV, ČSÚ, Ministerstva financí, České národní banky, CERGE-EI, VŠE v Praze, Českomoravské konfederace odborových svazů, Svazu průmyslu a dopravy ČR. Zpracovatelem RSCP je TREXIMA, spol. s r.o. ([www.trexima.cz](http://www.trexima.cz)).

Nejdůležitějším kritériem pro členění výsledků RSCP je příslušnost šetřeného ekonomického subjektu k podnikatelské, nebo nepodnikatelské sféře. V podnikatelské sféře probíhá šetření se čtvrtletní periodou a ve sféře nepodnikatelské je prováděno s periodou pololetní. Zdrojem dat pro nepodnikatelskou sféru je Informační systém o platech, který je spravován Ministerstvem financí. Za každou sféru jsou vydávány samostatné výsledkové publikace.

Výsledkové publikace jednotlivých krajů jsou uloženy na stránkách <http://portal.mpsv.cz/> v sekci *Zaměstnanost*, v podsekci *Statistiky* pod odkazem *Statistika výdělků*.

Monitorováním výdělků a pracovní doby zaměstnanců na úrovni České republiky se zabývá „Informační systém o průměrném výdělku“ (ISPV). Výsledková publikace je k dispozici na internetových stránkách MPSV ([www.mpsv.cz](http://www.mpsv.cz)) v sekci *Příjmy a životní úroveň*.

Důkladný popis šetření, včetně všech výsledkových publikací, poskytuje také portál [www.ispv.cz](http://www.ispv.cz). Slouží především jako podpora respondentům, kteří zde naleznou všechny potřebné informace a podpůrné nástroje pro zaslání dat. Portál je využíván také k uveřejňování odborných studií a článků, které jako zdroj informací uvádí šetření ISPV a RSCP.

Ministerstvo práce a sociálních věcí děkuje všem respondentům šetření za přípravu vstupních dat pro šetření. Svědomitý přístup respondentů a dodržování termínů pro předání dat umožňují pravidelně uveřejňovat tuto publikaci.







# Výsledková část

Podnikatelská sféra



## Výsledková část podnikatelská sféra

### Základní metodické přístupy

Tato publikace přináší charakteristiky hodinového výdělku, hrubé měsíční mzdy a pracovní doby získané za podnikatelskou sféru šetření RSCP (RSCP-PS). V RSCP se zařazují do podnikatelské sféry ekonomické subjekty, které odměňují mzdou, viz § 109, odst. 2 zákona č. 262/2006 Sb., zákoníku práce, ve znění pozdějších předpisů.

Primárním výsledkem RSCP jsou statistiky výdělkové úrovně jednotlivých zaměstnání (v klasifikaci KZAM-R), dalším produktem jsou odhady výdělkových parametrů zaměstnanecké populace krajů v členění podle firemních i zaměstnaneckých charakteristik. Ekonomické subjekty se v RSCP člení na organizační jednotky, jestliže je možné provést vnitřní rozčlenění podle okresů, ve kterých dílčí jednotky působí. Výsledky podle krajů jsou v tomto smyslu výsledky získané pracovištní metodou.

Vedle podnikového výkaznictví ČSÚ je RSCP dalším zdrojem informací o výdělcích v jednotlivých krajích České republiky. Výkaznictví ČSÚ, jako tradiční zdroj, sbírá údaje o evidenčním počtu zaměstnanců a vyplacených mzdách za ekonomický subjekt a publikuje průměrné mzdy v členění podle firemních charakteristik. Při srovnávání výsledků výkaznictví a RSCP-PS je třeba vzít v úvahu rozdílnou definici podnikatelské sféry, rozdílné metody výpočtu výdělkových charakteristik a rozdílný způsob členění výsledků podle krajů. Výkaznictví ČSÚ člení výsledky podle sídla ekonomického subjektu, tj. podnikovou metodou.

Respondenty šetření RSCP-PS jsou aktivní ekonomické subjekty (ES) z institucionálních sektorů nefinančních podniků, finančních institucí a vládních institucí zapsané v registru ekonomických subjektů ČSÚ (RES). Na základě Automatizovaného rozpočtového informačního systému (ARIS), který je spravován Ministerstvem financí, se zjišťuje způsob odměňování a příslušnost ekonomického subjektu k podnikatelské sféře. Šetření je výběrové pro ES s 10 až 249 zaměstnanci a plošné pro ES s 250 a více zaměstnanci. Náhodný výběr je prováděn na základě příslušnosti ES do kraje, velikostní kategorie a odvětví ekonomické činnosti.

Tabulky s označením PS-V5, PS-M5, PS-T5 obsahují charakteristiky výběrového souboru (statistiky) jednotlivých zaměstnání na úrovni podskupin zaměstnání (čtyřmístný KZAM-R). Při interpretaci výsledků je nutno mít na zřeteli, že charakteristiky výběrového souboru nelze automaticky pokládat za odhady platné pro celou zaměstnaneckou populaci. Výběrové charakteristiky jsou ovlivněny větším relativním zastoupením velkých ekonomických subjektů ve výběrovém souboru RSCP-PS. Ostatní tabulky obsahují odhady parametrů základního souboru a při jejich výpočtu byly využity dopočtové metody založené na pravděpodobnosti výběru ekonomických subjektů.

## Popis publikovaných tabulek

Tabulky v publikaci jsou rozděleny podle sledovaného ukazatele do tří základních okruhů. Tabulky přinářející charakteristiky hodinového výdělku jsou označeny PS-Vx, kde PS značí podnikatelskou sféru a x je pořadové číslo tabulky. Charakteristiky hrubé měsíční mzdy, struktury mzdy a průměrné placené doby jsou obsaženy v tabulkách se značením PS-Mx a charakteristiky měsíční odpracované a neodpracované doby v tabulkách se značením PS-Tx.

Hlavním výsledkem RSCP jsou statistiky výdělkové úrovně a pracovní doby za jednotlivá zaměstnání podle klasifikace KZAM-R, obsažené v tabulkách PS-V5, PS-M5 a PS-T5. Tyto tabulky obsahují ta zaměstnání, která jsou ve své podskupině zaměstnání (čtyřmístný KZAM-R) zastoupena alespoň třemi ekonomickými subjekty a zároveň deseti zaměstnanci. Uvedené počty organizačních jednotek a zaměstnanců ukazují na zastoupení ve výběrovém souboru. V ostatních tabulkách jsou počty zaměstnanců uváděny v % a jejich účelem je přiblížit relativní zastoupení publikovaných kategorií. Údaje o počtech zaměstnanců z této publikace neslouží jako zdroj informací o počtech zaměstnanců v krajích, ty zjišťují šetření ČSÚ – podnikové výkaznictví a výběrové šetření pracovních sil (viz [www.czso.cz](http://www.czso.cz)).

### **Statistické charakteristiky používané ve výsledkových tabulkách:**

1. decil	První decil je hodnota, pod kterou leží 10 % nejnižších hodnot sledovaného znaku.
1. kvartil	První kvartil je hodnota, pod kterou leží 25 % nejnižších hodnot sledovaného znaku.
Medián	Medián je hodnota uprostřed vzestupně uspořádané řady hodnot sledovaného znaku, polovina hodnot je nižší než medián a druhá polovina je vyšší než medián.
3. kvartil	Třetí kvartil je hodnota, nad kterou leží 25 % nejvyšších hodnot sledovaného znaku.
9. decil	Devátý decil je hodnota, nad kterou leží 10 % nejvyšších hodnot sledovaného znaku.
Průměr	Průměr je počítán jako vážený (případně nevážený) aritmetický průměr sledovaného znaku.

### **Ostatní symboly používané ve výsledkových tabulkách:**

"Neuvedeno"	Symbol "Neuvedeno" označuje kategorii zaměstnanců, u které nebyl uveden kód příslušného třídícího znaku.
"*"	Symbol "*" označuje položku vstupních dat vypočítanou, ale nezveřejnitelnou z důvodu nedostatečného počtu vstupních hodnot (méně než 3 ekonomické subjekty a 10 zaměstnanců).

Hodinový výdělek v podnikatelské sféře <sup>1)</sup>

kraj: Vysočina

**Medián hodinového výdělku ..... 104,20 Kč/hod**

Index mediánu hodinového výdělku zaměstnanců

meziroční vůči 1. čtvrtletí 2007..... 111,0 %

## Diferenciace

1. decil - 10 % hodinových výdělků menších než ..... 63,82 Kč/hod

1. kvartil - 25 % hodinových výdělků menších než ..... 80,67 Kč/hod

Medián - 50 % hodinových výdělků menších než ..... 104,20 Kč/hod

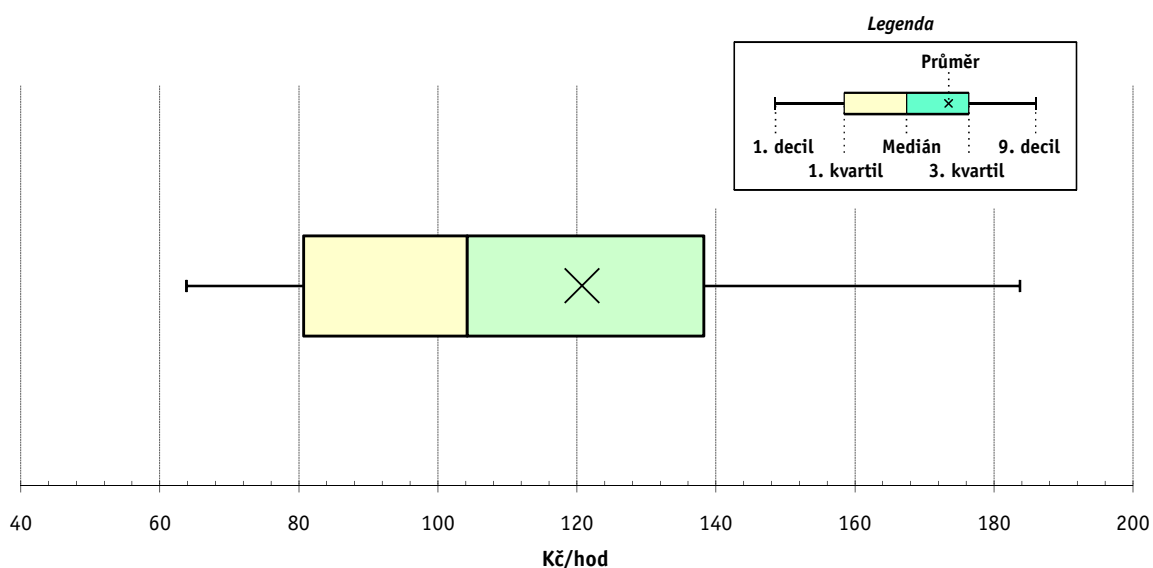
3. kvartil - 25 % hodinových výdělků větších než ..... 138,22 Kč/hod

9. decil - 10 % hodinových výdělků větších než ..... 183,71 Kč/hod

**Průměr hodinového výdělku ..... 120,72 Kč/hod**

Podíl zaměstnanců s podprůměrným

hodinovým výdělkem ..... 64,5 %



## Vysvětlivky:

1) Hodinový výdělek se zjišťuje jako průměrný hodinový výdělek definovaný v § 351 až § 362 zákona č. 262/2006 Sb., zákoníku práce, ve znění pozdějších předpisů.

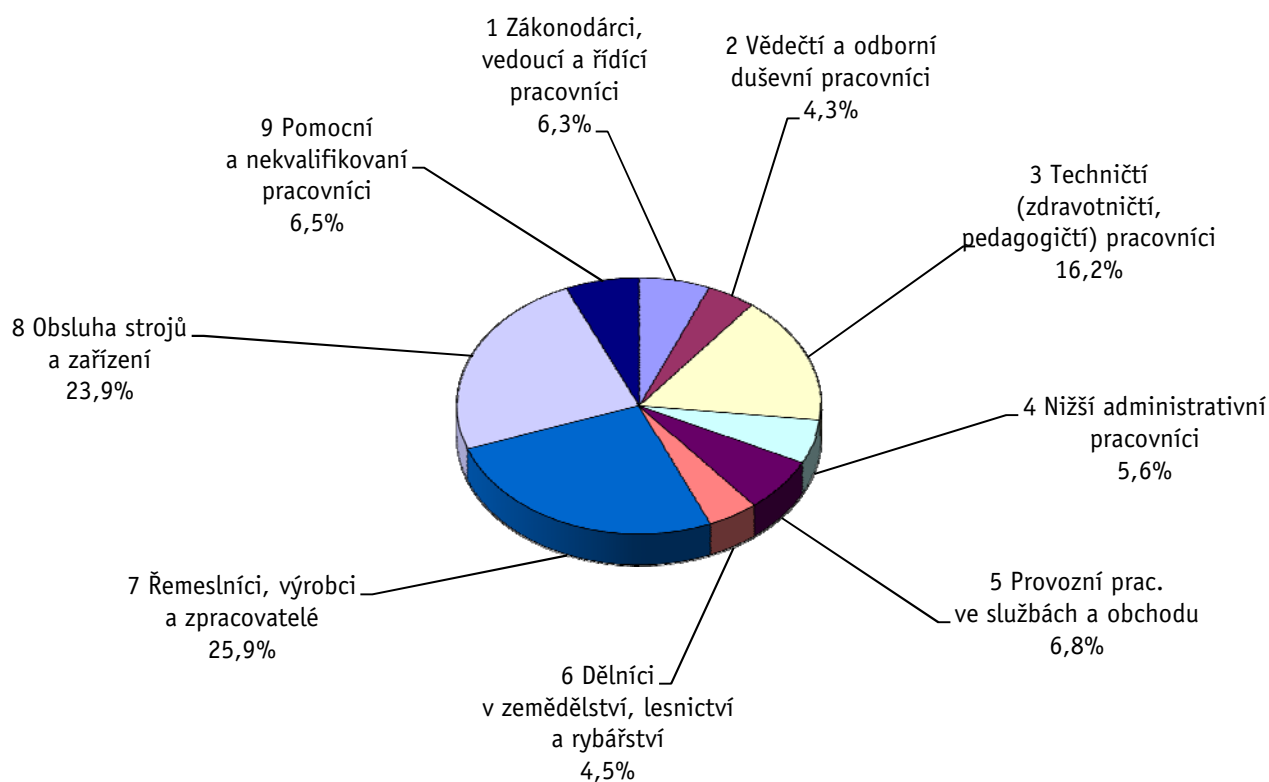
Revidované výsledky ke dni 10. 3. 2010

### Hodinový výdělek podle hlavních tříd zaměstnání KZAM-R

kraj: Vysočina

Hlavní třída zaměstnání KZAM-R	Struktura zaměstnanců	Medián	Diferenciace		Průměr
			1. decil	9. decil	
	%	Kč/hod	Kč/hod	Kč/hod	Kč/hod
1 Zákonodárci, vedoucí a řídicí pracovníci	6,3	<b>172,78</b>	85,34	432,40	233,98
2 Vědečtí a odborní duševní pracovníci	4,3	<b>157,35</b>	102,48	271,64	178,81
3 Techničtí, zdravotničtí a pedagogičtí pracovníci	16,2	<b>126,38</b>	82,11	222,28	144,00
4 Nižší administrativní pracovníci	5,6	<b>93,00</b>	67,57	143,00	101,32
5 Provozní pracovníci ve službách a obchodu	6,8	<b>67,71</b>	51,35	106,05	74,89
6 Dělníci v zemědělství, lesnictví a rybářství	4,5	<b>95,97</b>	69,42	120,57	96,58
7 Řemeslníci, výrobci a zpracovatelé	25,9	<b>102,56</b>	68,33	169,20	111,73
8 Obsluha strojů a zařízení	23,9	<b>103,16</b>	67,74	151,75	108,02
9 Pomocní a nekvalifikovaní pracovníci	6,5	<b>73,21</b>	52,00	111,42	78,63
<b>C E L K E M - podnikatelská sféra</b>	<b>100</b>	<b>104,20</b>	<b>63,82</b>	<b>183,71</b>	<b>120,72</b>

Struktura zaměstnanců dle hlavních tříd KZAM - R



**1. čtvrtletí 2008****RSCP - podnikatelská sféra**

PS-V2

Revidované výsledky ke dni 10. 3. 2010

**Hodinový výdělek  
podle věkových kategorií**

kraj: Vysočina

Věková kategorie	Struktura zaměstnanců	Medián	Diferenciace		Průměr
			1. decil	9. decil	
	%	Kč/hod	Kč/hod	Kč/hod	Kč/hod
do 20 let	0,4	<b>72,17</b>	58,25	111,70	79,76
20 - 29 let	16,1	<b>101,91</b>	65,02	161,71	109,25
30 - 39 let	27,1	<b>107,04</b>	63,52	190,41	122,73
40 - 49 let	25,1	<b>107,63</b>	63,70	198,08	127,97
50 - 59 let	26,1	<b>101,53</b>	65,06	180,65	119,21
60 a více let	5,1	<b>100,03</b>	58,19	189,71	121,87
<b>C E L K E M - podnikatelská sféra</b>	<b>100</b>	<b>104,20</b>	<b>63,82</b>	<b>183,71</b>	<b>120,72</b>

**1. čtvrtletí 2008****RSCP - podnikatelská sféra**

PS-V4

Revidované výsledky ke dni 10. 3. 2010

**Hodinový výdělek  
podle vzdělání**

kraj: Vysočina

Vzdělání	Struktura zaměstnanců	Medián	Diferenciace		Průměr	
			1. decil	9. decil		
	%	Kč/hod	Kč/hod	Kč/hod	Kč/hod	
KKOV						
Základní a nedokončené	A-C	8,1	<b>80,62</b>	51,53	130,16	88,23
Střední bez maturity	D,E,H,J	51,3	<b>97,32</b>	63,04	155,71	105,27
Střední s maturitou	K-M	29,7	<b>115,50</b>	71,60	201,90	132,05
Vyšší odborné a bakalářské	N,R	1,1	<b>119,31</b>	80,98	207,71	135,73
Vysokoškolské	T,V	6,7	<b>177,70</b>	104,29	417,51	231,10
Neuvedeno		3,1	<b>92,00</b>	57,53	164,34	108,51
<b>C E L K E M - podnikatelská sféra</b>	<b>100</b>	<b>104,20</b>	<b>63,82</b>	<b>183,71</b>	<b>120,72</b>	

Revidované výsledky ke dni 10. 3. 2010

### Hodinový výdělek podle podskupin zaměstnání KZAM-R

kraj: Vysočina

Podskupiny zaměstnání KZAM-R	Výběrový soubor		Medián	Diferenciace		Průměr
	počet org. jednotek	počet zaměst.		1. decil	9. decil	
			Kč/hod	Kč/hod	Kč/hod	Kč/hod
1210 Ředitelé a prezidenti velkých organizací, podniků	88	127	<b>448,16</b>	168,83	1 676,31	735,16
1221 Vedoucí pracovníci v zemědělství, lesnictví, rybářství a mysliv.	11	52	<b>125,78</b>	95,77	187,06	138,50
1222 Vedoucí pracovníci v průmyslu (ve výrobě)	90	678	<b>300,04</b>	165,96	589,93	349,27
1223 Vedoucí pracovníci ve stavebnictví a zeměměřičství	15	96	<b>259,41</b>	160,34	468,35	285,71
1224 Vedoucí pracovníci ve velkoobchodě a v maloobchodě	53	272	<b>119,50</b>	89,38	254,65	151,96
1225 Vedoucí pracovníci v restauracích a hotelích	5	10	<b>133,37</b>	96,18	295,80	167,20
1226 Ved. pracovníci v dopr., skladování, telekom. a na pošt. úřadech	25	283	<b>141,04</b>	108,88	277,58	182,32
1227 Vedoucí prac. v organ.zaměřených na poskytování obch.služeb	28	84	<b>247,11</b>	190,29	473,30	292,27
1229 Vedoucí pracovních dílčích celků jinde neuvedení (kult.,zdrav.)	22	67	<b>233,61</b>	114,93	558,27	302,41
1231 Vedoucí pracovníci finančních a hospodářských útvarů	90	197	<b>293,14</b>	149,92	620,15	358,27
1232 Vedoucí pracovníci personálních útvarů a útvarů průmysl. vztahů	36	49	<b>308,84</b>	125,54	663,75	376,18
1233 Vedoucí pracovníci obytných útvarů (včetně průzkumu trhu)	74	154	<b>305,73</b>	144,56	678,76	384,19
1234 Ved. pracovníci reklamních útvarů a útvarů pro styk s veřejností	13	16	<b>233,08</b>	113,47	324,58	221,30
1235 Vedoucí pracovníci zásobovacích útvarů	45	71	<b>234,28</b>	139,75	476,19	311,48
1236 Vedoucí pracovníci výpočetních útvarů	31	41	<b>267,12</b>	175,45	469,65	343,22
1237 Vedoucí pracovníci výzkumných a vývojových útvarů	27	53	<b>319,52</b>	203,92	535,92	346,75
1239 Vedoucí pracovníci ostatních útvarů jinde neuvedení	50	151	<b>215,38</b>	117,09	523,50	276,57
1311 Vedoucí, ředitelé v zemědělství,lesnictví,rybářství a myslivosti	16	35	<b>177,26</b>	146,98	256,62	197,23
1312 Vedoucí, ředitelé v průmyslu (ve výrobě)	39	103	<b>275,11</b>	141,54	511,45	298,38
1314 Vedoucí, ředitelé ve velkoobchodu a maloobchodu	58	475	<b>89,90</b>	59,00	220,08	120,59
1315 Vedoucí, ředitelé v restauracích a hotelích	17	27	<b>126,20</b>	81,35	191,56	128,43
1316 Vedoucí, ředitelé v dopravě, sklad., telekom. a na pošt. úřadech	11	59	<b>164,67</b>	125,80	247,42	172,75
1317 Vedoucí, ředitelé v podnicích poskytujících obchodní služby	16	43	<b>287,73</b>	144,07	603,34	343,44
2119 Ostatní vědci a odborníci v příbuzných oborech jinde neuved.	5	17	<b>176,66</b>	110,27	252,54	181,37
2131 Projektanti a analytici výpočetních systémů	16	32	<b>201,72</b>	130,95	265,25	216,97
2132 Programátoři	38	322	<b>179,62</b>	114,71	284,43	196,40
2139 Ostatní odborníci zabývající se výpoč. tech. jinde neuvedení	37	120	<b>195,03</b>	128,15	342,68	217,99
2142 Projektanti staveb a areálů, stavební inženýři	18	67	<b>162,36</b>	110,33	296,82	180,68
2143 Projektanti elektrotechnických zařízení, elektroinženýři	17	281	<b>266,00</b>	133,12	502,11	293,60
2144 Projektanti elektron.systémů a telekom.sítí, inženýři - elektronici	11	35	<b>163,94</b>	144,10	219,53	174,74
2145 Projektanti a konstruktéři strojních zařízení, strojní inženýři	36	470	<b>159,14</b>	107,09	250,10	175,39
2146 Chemičtí inženýři, technologové	11	20	<b>139,90</b>	91,92	276,19	163,00
2147 Důlní a hutní inženýři, technologové, metalurgové	3	13	<b>225,72</b>	89,65	255,78	198,11
2149 Ostatní architekti, projekt., konstruk.a tech.inženýři (tvůr.prac.)	24	99	<b>201,10</b>	126,68	317,15	222,71
2211 Bakteriologové, biolog., ekolog., zoologové a odb.v příb.obor.	16	24	<b>149,74</b>	122,37	211,13	154,03
2213 Agronomové, šlechtitelé a odborníci v příbuzných oborech	12	39	<b>152,12</b>	86,13	184,71	145,46
2411 Odb. prac. na úseku účetnictví, financí, daní, ap., hlavní účetní	68	209	<b>163,51</b>	115,11	275,37	182,55
2412 Odbor. pracovníci na úseku zaměstnaneckých, personálních věcí	27	58	<b>163,99</b>	99,28	312,48	197,79
2413 Odborní pracovníci v bankovníctví a pojišťovnictví	31	420	<b>153,75</b>	103,73	240,10	168,31
2419 Ostatní odborní pracovníci v oblasti podnikání	44	115	<b>184,52</b>	118,58	369,81	230,22
2421 Právníci, právní poradci (mimo advokacie a soudnictví)	9	12	<b>216,15</b>	160,27	289,67	215,91
2441 Ekonomové - vědecktí pracovníci, specialisté, experti	47	125	<b>163,15</b>	99,57	296,86	188,39
2447 Tlumočníci a překladatelé	8	14	<b>127,91</b>	88,31	223,82	144,77
2451 Spisovatelé, autoři, kritikové, novináři, redaktori	12	63	<b>126,74</b>	92,63	195,96	145,15



Revidované výsledky ke dni 10. 3. 2010

### Hodinový výdělek podle podskupin zaměstnání KZAM-R

kraj: Vysočina

Podskupiny zaměstnání KZAM-R	Výběrový soubor		Medián	Diferenciace		Průměr
	počet org. jednotek	počet zaměst.		1. decil	9. decil	
			Kč/hod	Kč/hod	Kč/hod	Kč/hod
2470 Odborní administrativní pracovníci jinde neuvedení	47	148	<b>134,06</b>	79,54	238,46	151,34
3111 Technici ve fyzikálních a příbuzných oborech	8	14	<b>164,94</b>	111,44	217,45	156,16
3112 Stavební technici	52	341	<b>163,99</b>	113,70	260,33	179,57
3113 Elektrotechnici	42	699	<b>187,95</b>	120,18	281,01	198,04
3114 Elektronici a technici v radiokomunikacích a telekomunikacích	22	362	<b>159,11</b>	127,07	215,26	168,68
3115 Strojírenští technici	63	2 533	<b>149,13</b>	101,81	230,41	159,99
3116 Chemičtí technici	16	76	<b>170,99</b>	91,98	264,54	173,79
3118 Technici v kartografii, kresličí a zeměměřiči	37	274	<b>164,89</b>	92,03	256,41	174,95
3119 Ostatní techničtí pracovníci jinde neuvedení	130	1 568	<b>155,71</b>	90,97	242,64	164,02
3121 Poradci ve výpočetní technice	24	69	<b>180,37</b>	123,97	322,46	203,46
3122 Operátoři a obsluha výpočetní techniky	42	88	<b>131,21</b>	94,28	202,94	141,12
3123 Operátoři průmyslových robotů, nc strojů	8	39	<b>124,09</b>	104,32	156,78	127,57
3129 Ostatní technici ve výpočetní technice jinde neuvedení	6	14	<b>203,86</b>	97,85	338,27	208,60
3133 Obsluha vysílacího a telekomunikačního zařízení (vč. telegrafu)	5	22	<b>116,33</b>	69,03	276,01	147,03
3151 Kolaudační technici a technici protipožární ochrany	4	16	<b>244,68</b>	135,11	282,45	232,99
3152 Bezpečnostní tech.a tech. pro kontrolu zdravotní nezávadnosti	61	447	<b>158,84</b>	92,56	222,37	157,69
3160 Technici železničního provozu	8	383	<b>165,60</b>	152,64	185,49	166,63
3211 Technici a laboranti v oblasti biologie a v příbuzných oborech	6	24	<b>78,08</b>	71,84	100,98	85,32
3212 Technici v agronomii, v lesnictví a v zemědělství	39	326	<b>124,18</b>	89,37	166,75	128,90
3412 Pojišťovací agenti	12	51	<b>104,28</b>	66,09	173,25	119,47
3415 Obchodní cestující, profes. poradci v obchodě, obch.zástupci	89	391	<b>171,37</b>	101,22	267,73	190,36
3416 Nákupčí	82	436	<b>132,35</b>	90,16	259,46	161,46
3421 Obchodní agenti	69	332	<b>127,13</b>	92,51	226,56	147,71
3422 Odbytoví a přepravní agenti	95	498	<b>118,02</b>	77,98	185,04	129,83
3429 Ostatní obchodní agenti a makléři jinde neuvedení	16	27	<b>124,25</b>	104,04	297,49	163,95
3431 Odborné sekretářky, sekretáři	50	133	<b>114,95</b>	83,61	180,96	130,47
3433 Pracovníci v oblasti účetnictví, fakturace, rozpočet., kalkulace	182	1 004	<b>112,92</b>	79,81	191,44	126,22
3434 Pracovníci v oblasti statistiky a matematiky	10	44	<b>111,61</b>	87,80	173,40	129,32
3435 Pracovníci v oblasti práce a mezd (kromě účetních)	29	101	<b>107,08</b>	85,93	183,92	118,75
3436 Referenti osobních oddělení	37	94	<b>126,47</b>	92,85	199,59	139,50
3439 Ostatní odborní administrativní pracovníci jinde neuvedení	93	447	<b>118,79</b>	79,97	185,97	131,70
3471 Aranžéři, průmysloví a komerční návrháři, bytoví architekti	13	33	<b>77,84</b>	62,44	130,75	91,34
4112 Kancelářští a manipul. prac. a obsl. zařízení na zpracování textu	14	18	<b>80,42</b>	70,71	138,29	86,99
4113 Pracovníci přípravy dat výpočetní techniky	8	12	<b>77,82</b>	64,75	168,75	100,41
4115 Sekretářky, sekretáři	104	295	<b>97,05</b>	63,70	143,16	103,29
4121 Nižší účetní	49	129	<b>101,09</b>	71,43	149,95	107,87
4123 Nižší finanční, daňoví úředníci a úředníci v příbuzných oborech	9	27	<b>115,80</b>	67,20	193,56	122,12
4131 Úředníci ve skladech	135	771	<b>100,69</b>	72,18	152,37	108,47
4132 Úředníci ve výrobě (např. výrobní plánovači)	40	306	<b>122,16</b>	82,21	210,36	136,84
4133 Úředníci v dopravě a v přepravě (díspečeři, kontrolori apod.)	20	97	<b>143,22</b>	105,12	176,94	140,12
4141 Řadoví knihovníci, archiváři, evidenční pracovníci	11	16	<b>83,27</b>	74,05	109,65	86,70
4142 Poštovní doručovatelé, úředníci v třídárnách	7	797	<b>94,67</b>	77,86	114,83	96,11
4190 Ostatní nižší úředníci jinde neuvedení	14	59	<b>101,31</b>	84,78	545,40	178,23
4211 Pokladníci (v bankách, pojišťovnách, spořitelnách, na poště)	36	129	<b>107,69</b>	77,91	150,42	110,58

Revidované výsledky ke dni 10. 3. 2010

### Hodinový výdělek podle podskupin zaměstnání KZAM-R

kraj: Vysočina

Podskupiny zaměstnání KZAM-R	Výběrový soubor		Medián	Diferenciace		Průměr
	počet org.	počet		1. decil	9. decil	
	jednotek	zaměst.	Kč/hod	Kč/hod	Kč/hod	Kč/hod
4212 Úředníci na přepážkách a směnárníci	41	457	<b>108,08</b>	84,09	172,52	119,61
4213 Pokladníci v obchodě, společném stravování apod.	38	451	<b>75,77</b>	60,37	92,07	78,66
4214 Prodavači vstupenek, jízdenek apod.	6	79	<b>120,71</b>	109,77	145,92	122,22
4222 Recepční	13	32	<b>87,89</b>	65,85	98,36	84,04
4223 Telefonisté	9	10	<b>70,79</b>	51,82	89,91	71,27
5121 Pracovníci dohlížející nad obsluhujícím personálem, hospodyně	16	31	<b>89,30</b>	70,66	128,71	94,49
5122 Kuchaři	44	410	<b>70,63</b>	54,23	99,02	74,78
5123 Číšníci, servírky	4	34	<b>85,30</b>	66,04	98,45	84,16
5149 Ostatní pracovníci zajišťující osobní služby jinde neuvedení	3	11	<b>81,75</b>	74,31	107,43	87,79
5161 Hasiči, požárníci	7	107	<b>167,77</b>	101,85	220,89	165,52
5169 Ostatní pracovníci ochrany a ostrahy jinde neuvedení	35	401	<b>76,06</b>	58,68	99,69	78,28
5211 Prodavači v obchodech	127	2 140	<b>67,61</b>	50,86	99,80	73,58
6111 Pěstitelé polních plodin	13	87	<b>72,08</b>	57,59	102,86	79,53
6121 Chovatelé hospodářských zvířat (kromě drůbeže a včel)	20	560	<b>99,03</b>	77,27	121,61	99,24
6141 Dělníci pro pěstění a ošetřování lesa	3	44	<b>63,57</b>	55,19	73,65	65,11
7121 Zedníci pracující s tradičními materiály (bambus, hlína atd.)	3	57	<b>103,20</b>	77,99	127,45	103,81
7122 Zedníci, kameníci, omítkáři	39	294	<b>101,50</b>	80,36	127,38	103,12
7123 Betonáři, děl.specializovaní na pokládání betonových povrchů	3	12	<b>118,85</b>	100,45	152,99	127,00
7124 Tesaři a truhláři	16	89	<b>105,50</b>	82,32	132,11	104,91
7125 Stavební montážníci	6	16	<b>103,97</b>	81,84	114,34	100,88
7129 Ost. stavební dělníci hlavní stav. výroby a prac.v ost. oborech	24	175	<b>108,85</b>	77,02	173,90	118,01
7136 Instalatéři, potrubáři, stavební zámečníci, klempíři	30	248	<b>119,29</b>	84,87	170,35	127,12
7137 Stavební a provozní elektrikáři	27	273	<b>125,95</b>	94,93	160,95	128,19
7141 Malíři a tapetáři	8	12	<b>89,82</b>	79,37	119,77	94,85
7142 Lakýrníci a pracovníci v příbuzných oborech	18	103	<b>115,43</b>	91,80	135,39	114,90
7212 Svářeči, řezači plamenem a páječi	32	786	<b>127,87</b>	96,21	162,17	129,66
7213 Výrobci a opraváři výrobků a dílů z plechů	13	335	<b>123,29</b>	79,76	179,00	127,44
7214 Montéři kovových konstrukcí	9	35	<b>119,08</b>	97,13	159,24	126,71
7221 Kováři, obsluha kovacích lisů, obsluha bucharů	17	609	<b>149,46</b>	89,46	196,33	142,68
7222 Nástrojaři, kovomodeláři, kovodělníci, zámečníci	90	2 704	<b>112,78</b>	78,50	164,12	118,81
7223 Seřizovači a obsl. obráběcích strojů (kromě autom. a poloaut.)	40	3 892	<b>146,63</b>	92,90	193,21	145,02
7224 Brusiči, leštiči a ostříči nástrojů	24	252	<b>107,73</b>	77,23	175,31	116,76
7231 Mechanici a opraváři motorových vozidel	44	292	<b>106,10</b>	83,49	135,50	108,95
7234 Mechanici a opraváři kolejových vozidel	6	78	<b>143,69</b>	105,60	157,26	133,96
7235 Mechanici a opraváři obráběcích, zeměd. strojů a prům. zařízení	68	1 362	<b>103,57</b>	74,84	188,56	118,54
7239 Ostatní mechanici a opraváři strojů a zařízení bez elektro j.n.	26	609	<b>141,59</b>	79,94	190,08	138,64
7241 Elektromech., opraváři a seřizovači různých typů elektr. zařízení	94	1 834	<b>101,51</b>	56,96	178,57	111,67
7242 Mechanici, opraváři a seřizovači elektr. částí aut, letadel, lodí	8	25	<b>125,57</b>	87,89	146,72	122,53
7243 Mechanici, seřizovači, opraváři elektronických zařízení	11	357	<b>146,61</b>	105,32	203,97	152,46
7244 Telefonní a telegrafní mechanici, montéři a opraváři	9	20	<b>116,54</b>	97,78	161,83	123,36
7246 Montéři a opraváři silnoproudých elektrických vedení	8	158	<b>127,30</b>	106,52	176,88	134,98
7247 Montéři a opraváři slaboproudých elektrických vedení	8	43	<b>127,12</b>	95,19	167,20	132,12
7311 Výrobci, mechanici a opraváři přesných přístrojů a zařízení	8	122	<b>123,15</b>	87,19	219,63	143,98
7322 Dělníci při výrobě skla, sklářů vč. brusičů a leštičů	3	321	<b>118,91</b>	85,55	154,92	120,06

Revidované výsledky ke dni 10. 3. 2010

### Hodinový výdělek podle podskupin zaměstnání KZAM-R

kraj: Vysočina

Podskupiny zaměstnání KZAM-R	Výběrový soubor		Medián	Diferenciace		Průměr
	počet org.	počet		1. decil	9. decil	
	jednotek	zaměst.	Kč/hod	Kč/hod	Kč/hod	Kč/hod
7341 Tiskaři, sazeči (kromě obsluhy tiskárenských strojů)	3	20	<b>92,00</b>	76,02	141,50	100,34
7411 Zpracovatelé masa, ryb vč. uzenářů a konzervovačů masa a ryb	13	404	<b>106,64</b>	85,10	137,13	109,44
7412 Zpracovatelé pekárenských a cukrářských výrobků	11	130	<b>67,22</b>	56,14	89,61	70,61
7413 Výrobci a zpracovatelé mlékárenských výrobků	3	267	<b>70,38</b>	60,16	86,24	74,10
7419 Ostatní zpracovatelé - výrobci potravinářských výrobků	10	43	<b>81,48</b>	62,33	119,90	85,87
7421 Impregnační a úpraváři dřeva	4	137	<b>102,80</b>	87,40	136,83	107,48
7422 Umělečtí truhláři, řezbáři, výrobci a opraváři výrobků ze dřeva	16	358	<b>111,85</b>	79,44	141,85	113,00
7432 Přadláci, ruční tkalci, pletaři a jiní výrobci ručně vyráběn.tkanin	3	67	<b>79,56</b>	71,27	109,78	83,34
7433 Dámští a pánští krejčí a kloboučníci včetně opravářů oděvů	5	609	<b>80,39</b>	65,33	93,06	79,83
7435 Modeláři a střihači textilu, kůží a podobných materiálů	7	129	<b>83,62</b>	70,87	93,24	82,31
7436 Švadleny, vyšíváči a pracovníci v příbuzných oborech	12	539	<b>74,23</b>	52,93	86,52	72,76
7439 Ost. dělníci při výrobě textilu, oděvů a výrobků z kůží, kožešin	9	174	<b>75,06</b>	58,46	90,55	75,21
8122 Obsluha zařízení ve slévárnách (taviči, slévači)	5	329	<b>111,56</b>	83,92	152,00	115,78
8123 Obsluha zařízení na tepelné zpracování kovů	11	229	<b>134,62</b>	102,90	170,42	136,65
8141 Obsluha pily a jiného zařízení na zpracování dřeva	5	340	<b>133,59</b>	96,74	170,58	134,14
8143 Obsluha zařízení na výrobu papíru, kartonu a lepenky	5	84	<b>86,78</b>	54,56	138,90	94,98
8149 Obsluha ostatních zařízení na zpracování dřeva a v papírnách	4	600	<b>110,52</b>	85,54	132,71	110,84
8151 Obsluha drtičů, mlýnů a míchadel při chemické výrobě	3	23	<b>132,76</b>	106,76	137,37	127,70
8159 Obsluha ostatních zařízení při chemické výrobě jinde neuvedená	15	83	<b>105,56</b>	76,95	139,96	104,72
8161 Obsluha zařízení při výrobě a rozvodu elektřiny	9	131	<b>195,39</b>	100,89	236,43	176,23
8162 Obsluha parních turbín, ohřivačů a motorů	33	172	<b>111,03</b>	82,63	146,41	114,28
8163 Obsluha zařízení při úpravě, čištění a rozvodu vody	27	169	<b>115,20</b>	89,31	174,37	121,54
8171 Obsluha automatických nebo poloautomatic. montážních linek	15	2 061	<b>146,35</b>	95,51	166,68	138,24
8172 Obsluha průmyslových robotů	3	20	<b>118,44</b>	95,43	147,33	118,80
8180 Obsluha strojů a zařízení pro práce na železničním svršku	9	34	<b>124,66</b>	107,90	129,35	120,71
8211 Obsluha automat. nebo poloaut. obráběcích strojů (kromě 722)	27	1 565	<b>98,99</b>	74,57	140,75	103,81
8223 Obsluha strojů při konečné úpravě a nanášení ochr. povlaků	16	293	<b>101,21</b>	80,12	129,73	103,21
8232 Obsluha strojů na výrobu plastových výrobků (vč. laminování)	11	623	<b>96,51</b>	65,30	127,94	98,72
8240 Obsluha automat. nebo poloautomatic. dřevoobráběcích strojů	3	119	<b>102,26</b>	85,99	136,77	107,82
8254 Obsluha kopírovacích strojů	4	16	<b>77,43</b>	67,17	81,40	74,74
8262 Obsluha tkacích a pletacích strojů	5	121	<b>103,05</b>	75,96	119,24	100,78
8263 Obsluha šicích a vyšívacích strojů	3	98	<b>104,75</b>	80,90	124,30	104,52
8264 Obsluha strojů na bělení, barvení, čištění, praní, žehlení textilu	5	52	<b>92,38</b>	76,56	111,06	92,71
8269 Obsluha ost.str. na výrobu textilních, kožešin.a kožen.výrobků	3	136	<b>107,29</b>	65,41	126,34	102,56
8272 Obsluha strojů na výrobu mlékárenských výrobků	4	163	<b>93,95</b>	66,34	123,69	94,48
8273 Obsluha strojů na mletí zrn a koření	6	24	<b>109,88</b>	78,19	128,22	104,48
8274 Obsluha strojů na zpracování mouky, výrobu pečiva, čokolády	3	147	<b>80,67</b>	64,74	109,88	84,18
8281 Montážní dělníci montující mechanická zařízení (stroje, vozidla)	23	2 524	<b>105,94</b>	71,81	142,59	106,32
8282 Montážní dělníci montující elektrická zařízení	5	184	<b>82,83</b>	58,98	143,80	94,40
8283 Montážní dělníci montující elektronická zařízení	4	159	<b>78,31</b>	58,75	97,88	78,04
8290 Obsluha jiných stacionárních zařízení a ostatní montážní dělníci	23	1 056	<b>99,19</b>	70,14	140,35	102,85
8311 Strojvedoucí	7	217	<b>179,55</b>	158,80	191,45	175,17
8313 Dělníci zabezpečující sestavování vlaků (brzdaři, výhybkáři)	8	229	<b>134,91</b>	121,10	148,06	133,77
8321 Řidiči osobních a malých dodávkových automobilů, taxikáři	32	71	<b>102,11</b>	71,81	133,10	104,27

Revidované výsledky ke dni 10. 3. 2010

### Hodinový výdělek podle podskupin zaměstnání KZAM-R

kraj: Vysočina

Podskupiny zaměstnání KZAM-R	Výběrový soubor		Medián	Diferenciace		Průměr
	počet org. jednotek	počet zaměst.		1. decil	9. decil	
			Kč/hod	Kč/hod	Kč/hod	Kč/hod
8323 Řidiči autobusů, trolejbusů a tramvají	5	314	<b>100,94</b>	87,76	115,26	101,89
8324 Řidiči nákladních automobilů a tahačů	92	1 169	<b>109,83</b>	80,74	142,77	110,39
8326 Řidiči speciálních vozidel	13	88	<b>116,92</b>	83,07	143,42	114,22
8331 Obsluha zemědělských a lesních strojů	26	334	<b>87,41</b>	69,25	108,18	88,82
8332 Obsluha zemních a příbuzných strojů	19	147	<b>120,68</b>	87,50	166,31	126,94
8333 Obsluha jeřábů, zdvihacích a podobných manipulačních zařízení	13	333	<b>93,45</b>	72,53	146,67	101,44
8334 Obsluha vysokozdvížných a ostatních motorových vozíků	56	776	<b>102,18</b>	75,63	139,97	106,16
9132 Pomocníci a uklízeči v kancelářích, hotelích, nemocnicích ap.	137	654	<b>62,01</b>	51,25	83,63	65,03
9141 Domovníci, správci domu	12	19	<b>84,82</b>	55,41	110,30	86,15
9152 Vrátní, hlídači, uváděči a šatnářky	41	150	<b>67,79</b>	52,70	96,08	74,74
9161 Sběrači odpadků, popeláři	4	46	<b>74,42</b>	63,51	117,23	87,81
9162 Metaři, čistíči záchodků, žump, kanálů a podobných zařízení	3	41	<b>66,35</b>	66,35	134,47	79,92
9211 Pomocní a nekvalifikovaní dělníci v zemědělství	13	82	<b>69,85</b>	48,10	96,85	72,20
9312 Pomocní a nekvalif. dělníci na stavbách a údržbě silnic, přehrad	5	18	<b>86,37</b>	76,25	96,24	86,78
9321 Pomocní a nekvalifikovaní montážní a manipulační dělníci	64	1 848	<b>94,91</b>	59,78	120,64	93,65
9322 Ruční baliči a pytlouvači	15	411	<b>84,11</b>	65,46	98,75	82,76
9323 Dělníci nádvorní skupiny (pomocní montéři)	16	43	<b>74,50</b>	55,60	110,74	78,97
9333 Vazači a nosiči břemen, přístavní dělníci (dokaři)	11	78	<b>87,21</b>	68,08	134,20	94,10
9339 Pomocní a nekvalif. pracovníci v dopravě, ve skladech, v telek.	58	693	<b>86,95</b>	64,27	123,42	89,42

**1. čtvrtletí 2008****RSCP - podnikatelská sféra**

PS-V6

Revidované výsledky ke dni 10. 3. 2010

**Hodinový výdělek  
podle kategorií zaměstnání**

kraj: Vysočina

Kategorie zaměstnání	Struktura zaměstnanců	Medián	Diferenciace		Průměr
			1. decil	9. decil	
	%	Kč/hod	Kč/hod	Kč/hod	Kč/hod
D Manuální pracovníci	67,6	<b>95,81</b>	60,14	152,74	102,54
T Nemanuální pracovníci	32,4	<b>128,47</b>	77,99	262,90	158,58
Relace D/T (%)		74,6	77,1	58,1	64,7
<b>C E L K E M - podnikatelská sféra</b>	<b>100</b>	<b>104,20</b>	<b>63,82</b>	<b>183,71</b>	<b>120,72</b>

manuální pracovníci - zaměstnanci s převážně manuálním charakterem práce (hlavní třída KZAM-R 6-9 a vybraná zaměstnání hl. třídy 5)

nemanuální pracovníci - zaměstnanci s převážně nemanuálním charakterem práce (hlavní třída KZAM-R 1-4 a vybraná zaměstnání hl. třídy 5)

**1. čtvrtletí 2008****RSCP - podnikatelská sféra**

PS-V8

Revidované výsledky ke dni 10. 3. 2010

**Hodinový výdělek  
podle pohlaví**

kraj: Vysočina

Pohlaví	Struktura zaměstnanců	Medián	Diferenciace		Průměr
			1. decil	9. decil	
	%	Kč/hod	Kč/hod	Kč/hod	Kč/hod
M Muž	60,3	<b>118,00</b>	77,02	207,40	137,73
Ž Žena	39,7	<b>85,93</b>	55,51	138,47	94,88
Relace Ž/M (%)		72,8	72,1	66,8	68,9
<b>C E L K E M - podnikatelská sféra</b>	<b>100</b>	<b>104,20</b>	<b>63,82</b>	<b>183,71</b>	<b>120,72</b>



## Hrubá měsíční mzda a její složky, diference, placená doba v podnikatelské sféře

kraj: Vysočina

**Medián hrubé měsíční mzdy ..... 18 912 Kč/měs**

### Diference

1. decil - 10 % hodinových výdělků menších než .....	11 675 Kč/měs
1. kvartil - 25 % hodinových výdělků menších než .....	14 538 Kč/měs
Medián - 50 % hodinových výdělků menších než .....	18 912 Kč/měs
3. kvartil - 25 % hodinových výdělků větších než .....	24 883 Kč/měs
9. decil - 10 % hodinových výdělků větších než .....	32 627 Kč/měs

Průměr hrubé měsíční mzdy ..... 21 883 Kč/měs

### Vybrané složky hrubé měsíční mzdy

prémie a odměny .....	16,9 %
příplatky za přesčas .....	0,9 %
příplatky ostatní .....	5,1 %
náhrady .....	7,6 %
odměny za pohotovost .....	0,1 %

Průměrná placená doba ..... 174,6 hod/měs

Revidované výsledky ke dni 10. 3. 2010

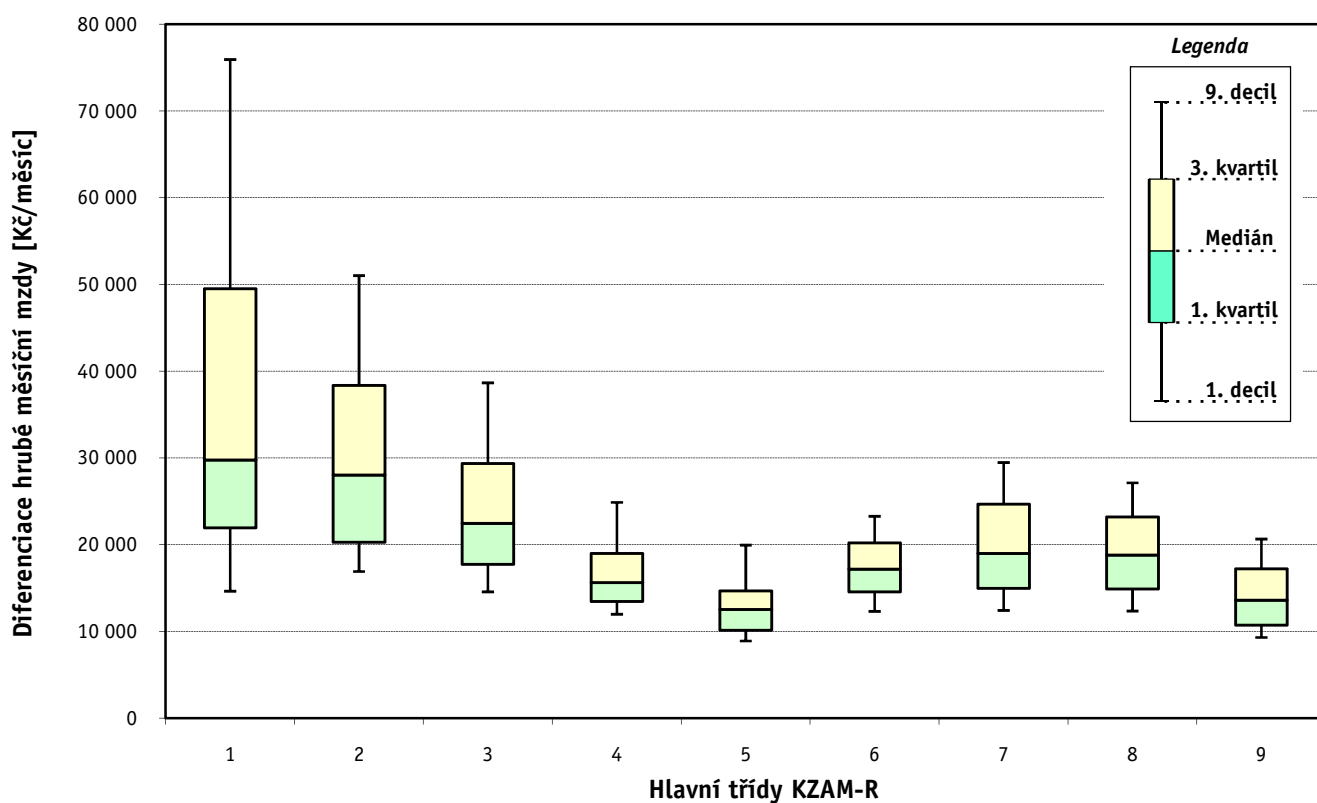
Hrubá měsíční mzda a její složky, diferenciacie, placená doba  
podle hlavních tříd zaměstnání KZAM-R

kraj: Vysočina

Hlavní třída zaměstnání KZAM - R	Struktura zaměstnanců	Medián
	%	Kč/měs

1 Zákodárci, vedoucí a řídící pracovníci	6,6	29 784
2 Vědečtí a odborní duševní pracovníci	4,5	28 025
3 Techničtí, zdravotničtí a pedagogičtí pracovníci	16,9	22 463
4 Nižší administrativní pracovníci	5,6	15 621
5 Provozní pracovníci ve službách a obchodu	6,7	12 534
6 Dělníci v zemědělství, lesnictví a rybářství	4,2	17 206
7 Řemeslníci, výrobci a zpracovatelé	26,0	19 000
8 Obsluha strojů a zařízení	23,8	18 801
9 Pomocní a nekvalifikovaní pracovníci	5,7	13 616

<b>C E L K E M - podnikatelská sféra</b>	<b>100</b>	<b>18 912</b>
--	------------	---------------

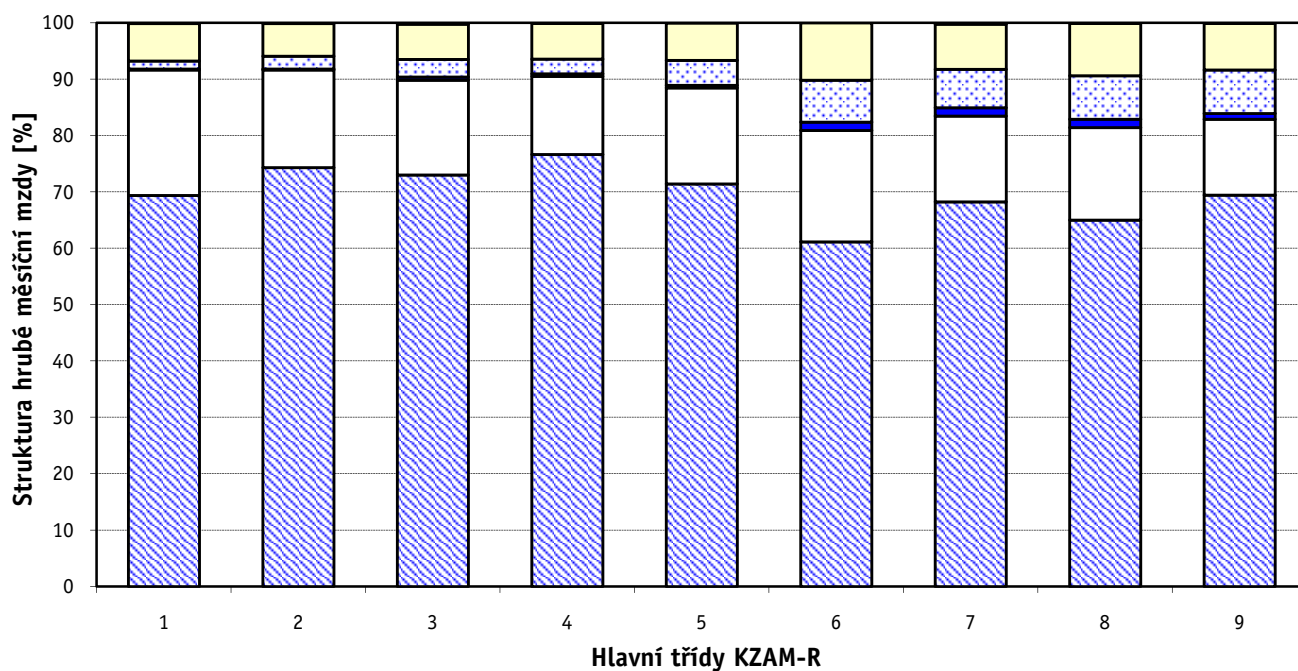




### Hrubá měsíční mzda a její složky, diference, placená doba podle hlavních tříd zaměstnání KZAM-R

kraj: Vysočina

Diference				Průměr	Vybrané složky hrubé měsíční mzdy					Placená doba
1. decil	1. kvartil	3. kvartil	9. decil		prémie a odměny	příplatky za přesčas	příplatky ostatní	náhrady	odměny za pohotovost	
Kč/měs	Kč/měs	Kč/měs	Kč/měs	Kč/měs	%	%	%	%	%	hod/měs
14 635	21 948	49 519	75 945	41 861	22,3	0,1	1,5	6,6	0,1	171,1
16 907	20 291	38 376	51 029	32 289	17,3	0,2	2,3	5,8	0,1	170,1
14 561	17 729	29 362	38 666	25 512	16,8	0,6	3,1	6,3	0,2	172,0
11 985	13 476	19 004	24 877	17 436	13,9	0,5	2,6	6,4	0,1	172,1
8 900	10 155	14 683	19 956	13 526	17,1	0,5	4,4	6,7	0,0	174,2
12 313	14 573	20 212	23 278	17 616	19,7	1,5	7,4	10,2	0,0	180,2
12 427	14 965	24 681	29 480	20 298	15,2	1,4	6,8	8,0	0,3	176,4
12 352	14 895	23 191	27 133	19 461	16,4	1,5	7,7	9,3	0,1	176,4
9 310	10 744	17 232	20 656	14 387	13,4	1,0	7,7	8,3	0,1	173,4
<b>11 675</b>	<b>14 538</b>	<b>24 883</b>	<b>32 627</b>	<b>21 883</b>	<b>16,9</b>	<b>0,9</b>	<b>5,1</b>	<b>7,6</b>	<b>0,1</b>	<b>174,6</b>



■ hlavní část mzdy za práci □ prémie a odměny ■ příplatky za přesčas □ příplatky ostatní □ náhrady ■ odměny za pohotovost

Revidované výsledky ke dni 10. 3. 2010

### Hrubá měsíční mzda a její složky, diference, placená doba podle podskupin zaměstnání KZAM-R

kraj: Vysočina

Podskupiny zaměstnání KZAM-R	Počet zaměstnanců přepočtený podle placených měsíců	Medián
		Kč/měs
1210 Ředitelé a prezidenti velkých organizací, podniků	123	84 177
1221 Vedoucí pracovníci v zemědělství, lesnictví, rybářství a myslivosti	48	21 854
1222 Vedoucí pracovníci v průmyslu (ve výrobě)	660	52 973
1223 Vedoucí pracovníci ve stavebnictví a zeměměřičství	93	42 728
1224 Vedoucí pracovníci ve velkoobchodě a v maloobchodě	260	21 567
1226 Vedoucí pracovníci v dopravě, skladování, telekomunik. a na poštovních úřadech	232	21 001
1227 Vedoucí pracovníci v organizacích zaměřených na poskytování obchodních služeb	80	48 518
1229 Vedoucí pracovníci dílčích celků jinde neuvedení (kulturních, zdravotn., školských)	66	42 626
1231 Vedoucí pracovníci finančních a hospodářských (správních) útvarů	190	51 387
1232 Vedoucí pracovníci personálních útvarů a útvarů průmyslových vztahů	48	55 832
1233 Vedoucí pracovníci obytných útvarů (včetně průzkumu trhu)	152	53 739
1234 Vedoucí pracovníci reklamních útvarů a útvarů pro styk s veřejností	16	36 616
1235 Vedoucí pracovníci zásobovacích útvarů	66	38 695
1236 Vedoucí pracovníci výpočetních útvarů	40	45 666
1237 Vedoucí pracovníci výzkumných a vývojových útvarů	52	50 885
1239 Vedoucí pracovníci ostatních útvarů jinde neuvedení	147	37 163
1311 Vedoucí, ředitelé v zemědělství, lesnictví, rybářství a myslivosti	33	28 577
1312 Vedoucí, ředitelé v průmyslu (ve výrobě)	98	46 959
1314 Vedoucí, ředitelé ve velkoobchodu a maloobchodu	430	16 280
1315 Vedoucí, ředitelé v restauracích a hotelích	27	21 711
1316 Vedoucí, ředitelé v dopravě, skladování, telekomunikacích a na poštovních úřadech	56	25 494
1317 Vedoucí, ředitelé v podnicích poskytujících obchodní služby	41	69 909
2119 Ostatní vědci a odborníci v příbuzných oborech jinde neuvedení	17	28 665
2131 Projektanti a analytici výpočetních systémů	31	35 364
2132 Programátoři	312	30 977
2139 Ostatní odborníci zabývající se výpočetní technikou jinde neuvedení	117	35 530
2142 Projektanti staveb a areálů, stavební inženýři	63	26 621
2143 Projektanti elektrotechnických zařízení, elektroinženýři	270	49 659
2144 Projektanti elektronických systémů a telekomunikačních sítí, inženýři - elektroniky	36	27 663
2145 Projektanti a konstruktéři strojních zařízení, strojní inženýři	449	28 174
2146 Chemičtí inženýři, technologové	20	26 079
2147 Důlní a hutní inženýři, technologové, metalurgové	13	36 606
2149 Ostatní architekti, projektanti, konstruktéři a techničtí inženýři (tvůrčí pracovníci)	95	33 840
2211 Bakteriologové, biologové, ekologové, zoologové a odborníci v příbuzných oborech	22	24 408
2213 Agronomové, šlechtitelé a odborníci v příbuzných oborech	36	24 665
2411 Odborní pracovníci na úseku účetnictví, financí, daní, apod., hlavní účetní	193	28 891
2412 Odborní pracovníci na úseku zaměstnaneckých, personálních věcí	54	28 661
2413 Odborní pracovníci v bankovníctví a pojišťovníctví	387	37 048
2419 Ostatní odborní pracovníci v oblasti podnikání	106	34 334
2421 Právníci, právní poradci (mimo advokacie a soudnictví)	12	34 312
2441 Ekonomové - vědečtí pracovníci, specialisté, experti	124	27 579
2447 Tlumočníci a překladatelé	13	21 763
2451 Spisovatelé, autoři, kritikové, novináři, redaktori	61	21 597
2470 Odborní administrativní pracovníci jinde neuvedení	140	21 997

### Hrubá měsíční mzda a její složky, diference, placená doba podle podskupin zaměstnání KZAM-R

kraj: Vysočina

Diference				Průměr	Vybrané složky hrubé měsíční mzdy					Placená doba
1. decil	1. kvartil	3. kvartil	9. decil		prémie a odměny	příplatky za přesčas	příplatky ostatní	náhrady	odměny za pohotovost	
Kč/měs	Kč/měs	Kč/měs	Kč/měs	Kč/měs	%	%	%	%	%	hod/měs
29 990	44 086	192 245	368 229	147 292	41,3	0,1	0,4	4,8	0,0	169,7
15 878	18 742	27 390	33 100	23 762	12,8	0,0	0,3	5,5	0,0	172,2
29 987	37 588	70 866	102 827	62 308	22,6	0,2	2,6	7,0	0,4	170,8
26 646	32 157	52 391	72 910	45 984	11,0	0,0	9,0	8,2	0,0	172,4
15 755	18 091	26 201	46 709	27 125	13,0	0,2	2,1	7,9	0,3	173,1
17 351	18 923	30 126	63 387	32 282	26,7	0,1	2,3	6,9	0,5	164,5
33 000	36 532	69 959	145 050	68 094	28,5	0,0	1,7	5,7	0,5	170,0
18 700	25 199	74 026	93 378	53 248	3,3	0,1	0,1	8,4	0,0	165,3
25 405	32 847	95 252	144 847	70 249	30,8	0,1	0,6	5,6	0,5	168,5
22 962	34 970	90 849	125 091	70 817	20,4	0,1	0,8	5,9	0,1	170,9
25 148	36 656	82 325	132 856	69 627	27,4	0,4	0,6	7,2	0,0	170,4
20 995	26 664	41 618	51 105	37 954	22,8	0,3	0,7	5,8	1,1	166,3
22 283	30 375	59 140	96 998	58 223	21,9	0,1	0,9	6,2	0,1	167,6
25 293	34 165	71 199	120 696	77 100	17,2	0,1	0,4	5,0	0,0	167,3
31 317	40 021	76 328	112 330	63 881	27,8	0,1	0,1	5,2	0,2	166,3
21 126	26 000	68 021	103 270	51 159	24,4	0,2	3,9	4,4	0,2	169,4
22 249	24 091	40 138	47 415	32 038	10,7	0,2	0,2	11,5	0,0	172,4
24 948	36 076	61 389	89 466	52 249	27,7	0,2	2,6	6,3	0,1	168,5
10 270	12 442	24 171	41 067	21 673	13,3	0,4	5,0	8,1	0,1	171,2
12 815	16 008	27 433	36 440	22 709	12,1	0,5	3,0	3,9	0,0	177,6
19 023	22 865	28 558	36 672	26 892	19,4	0,1	1,8	8,2	0,0	164,3
26 190	35 917	105 497	126 644	82 367	3,3	0,0	1,0	4,0	0,0	173,6
19 958	22 071	30 670	38 826	29 929	16,7	0,1	0,2	4,2	0,0	165,5
23 628	27 319	41 333	46 667	35 445	13,1	0,0	3,1	5,5	0,6	172,9
19 275	24 184	41 000	58 819	37 825	11,4	0,4	1,7	5,6	0,0	168,6
22 235	27 315	48 867	80 299	44 343	20,5	0,1	2,5	5,0	0,5	169,5
19 967	23 008	40 748	49 510	32 768	9,9	0,1	5,0	5,4	1,1	162,1
23 527	33 472	63 687	96 970	53 097	18,6	0,3	4,4	4,4	0,2	164,3
23 104	24 702	36 022	44 167	31 073	7,8	0,5	1,9	4,8	4,4	169,8
18 217	22 331	34 998	42 969	30 671	18,4	0,6	3,8	5,8	0,2	169,1
17 690	21 490	36 283	52 743	29 910	19,2	0,3	3,2	6,9	0,0	170,9
15 993	24 762	40 309	46 342	33 471	24,4	0,0	1,6	9,9	0,0	163,4
21 927	28 807	43 000	60 453	42 391	12,0	0,2	0,8	5,0	0,1	169,8
20 292	21 460	26 429	33 665	25 320	15,2	0,1	3,3	10,1	0,0	167,0
17 861	20 966	27 925	30 070	24 375	11,2	0,0	0,0	8,3	0,0	171,0
20 321	24 762	36 063	48 892	34 268	14,7	0,3	6,4	5,0	0,1	170,5
17 752	22 956	47 017	82 683	39 591	27,7	0,5	1,3	4,4	0,8	170,4
22 055	27 284	50 506	63 256	40 432	10,0	0,0	0,3	4,5	0,0	173,2
20 234	25 116	45 303	83 052	43 518	23,8	0,1	2,2	6,1	0,3	169,9
24 086	33 529	45 881	63 237	40 072	17,5	0,0	0,6	7,7	0,0	166,3
16 041	22 078	37 727	55 323	33 254	19,6	0,1	1,0	7,2	0,0	169,0
15 528	17 591	26 817	37 057	23 175	12,2	0,5	2,5	8,5	0,0	169,4
17 552	19 007	25 974	34 114	26 047	18,5	0,0	1,8	7,6	0,1	174,1
13 470	17 594	30 899	40 933	25 063	20,9	0,4	1,4	6,6	0,4	172,4

**1. čtvrtletí 2008****RSCP - podnikatelská sféra**

Revidované výsledky ke dni 10. 3. 2010

**Hrubá měsíční mzda a její složky, diference, placená doba  
podle podskupin zaměstnání KZAM-R**

kraj: Vysočina

Podskupiny zaměstnání KZAM-R	Počet zaměstnanců přepočtený podle placených měsíců	Medián
		Kč/měs
3111 Technici ve fyzikálních a příbuzných oborech	14	27 313
3112 Stavební technici	317	28 876
3113 Elektrotechnici	677	35 538
3114 Elektronici a technici v radiokomunikacích a telekomunikacích	351	28 162
3115 Strojírenští technici	2 445	26 106
3116 Chemičtí technici	68	29 462
3118 Technici v kartografii, kresliči a zeměměřiči	263	27 778
3119 Ostatní techničtí pracovníci jinde neuvedení	1 500	27 187
3121 Poradci ve výpočetní technice	68	36 600
3122 Operátoři a obsluha výpočetní techniky	85	22 690
3123 Operátoři průmyslových robotů, nc strojů	39	24 758
3129 Ostatní technici ve výpočetní technice jinde neuvedení	14	32 620
3133 Obsluha vysílacího a telekomunikačního zařízení (vč. telegrafu)	22	20 835
3151 Kolaudační technici a technici protipožární ochrany	13	41 975
3152 Bezpečnostní technici a technici pro kontrolu zdravotní nezávadnosti a jakosti	426	26 514
3160 Technici železničního provozu	365	27 437
3211 Technici a laboranti v oblasti biologie a v příbuzných oborech	19	14 734
3212 Technici v agronomii, v lesnictví a v zemědělství	304	23 595
3412 Pojišťovací agenti	49	17 613
3415 Obchodní cestující, profesionální poradci v obchodě, obchodní zástupci	374	29 056
3416 Nákupčí	414	23 492
3421 Obchodní agenti	320	22 098
3422 Odbytoví a přepravní agenti	467	20 307
3429 Ostatní obchodní agenti a makléři jinde neuvedení	26	23 296
3431 Odborné sekretářky, sekretáři	124	20 040
3433 Pracovníci v oblasti účetnictví, fakturace, rozpočetnictví, kalkulace	946	19 580
3434 Pracovníci v oblasti statistiky a matematiky	41	17 891
3435 Pracovníci v oblasti práce a mezd (kromě účetních)	98	16 684
3436 Referenti osobních oddělení	89	21 881
3439 Ostatní odborní administrativní pracovníci jinde neuvedení	418	20 928
3471 Aranžéři, průmysloví a komerční návrháři, bytoví architekti	29	15 294
4112 Kancelářští a manipulační pracovníci a obsluha zařízení na zpracování textu	17	14 284
4113 Pracovníci přípravy dat výpočetní techniky	11	13 170
4115 Sekretářky, sekretáři	277	16 585
4121 Nižší účetní	122	17 532
4123 Nižší finanční, daňoví úředníci a úředníci v příbuzných oborech	21	22 256
4131 Úředníci ve skladech	701	17 739
4132 Úředníci ve výrobě (např. výrobní plánovači)	290	21 589
4133 Úředníci v dopravě a v přepravě (dispečeri, kontrolori apod.)	92	24 735
4141 Řadoví knihovníci, archiváři, evidenční pracovníci	15	13 732
4142 Poštovní doručovatelé, úředníci v třídárnách	690	13 283
4190 Ostatní nižší úředníci jinde neuvedení	55	16 813
4211 Pokladníci (v bankách, pojišťovnách, spořitelnách, na poště)	122	17 707
4212 Úředníci na přepážkách a směnárnicích	400	15 621

### Hrubá měsíční mzda a její složky, diference, placená doba podle podskupin zaměstnání KZAM-R

kraj: Vysočina

Diference				Průměr	Vybrané složky hrubé měsíční mzdy					Placená doba
1. decil	1. kvartil	3. kvartil	9. decil		prémie a odměny	příplatky za přesčas	příplatky ostatní	náhrady	odměny za pohotovost	
Kč/měs	Kč/měs	Kč/měs	Kč/měs	Kč/měs	%	%	%	%	%	hod/měs
17 929	20 021	31 472	33 758	25 757	13,4	0,9	2,7	7,5	0,0	169,3
19 200	22 538	36 869	46 222	31 193	12,0	0,5	8,2	8,7	0,2	170,3
21 361	25 508	42 327	51 098	36 148	12,3	0,9	8,2	5,1	1,3	168,8
22 147	24 845	33 101	40 124	30 042	12,7	3,0	3,4	6,6	0,5	174,2
17 456	21 007	32 568	39 582	27 712	15,4	0,9	5,1	6,3	0,3	171,1
15 279	24 841	38 265	44 116	30 355	13,0	0,3	7,4	6,5	2,8	165,9
15 884	21 143	34 526	44 134	29 430	9,6	0,5	4,1	6,9	0,0	168,5
15 432	20 366	35 010	40 548	28 743	18,4	1,1	4,2	6,4	0,3	172,6
23 098	25 972	53 067	69 223	41 174	26,0	0,0	1,1	5,0	0,1	170,8
15 219	19 000	28 021	33 443	24 026	14,7	0,2	6,0	6,3	0,8	169,1
18 689	22 399	28 712	31 493	25 027	16,2	1,7	2,9	6,0	0,0	174,4
19 872	22 776	53 546	78 635	41 315	17,0	0,5	3,9	6,2	1,7	171,1
11 500	14 184	29 567	48 922	27 100	3,2	0,3	2,9	6,9	1,7	172,4
34 471	38 542	44 871	47 236	40 547	9,0	1,5	15,6	4,4	0,0	167,4
16 139	20 259	29 126	37 061	26 913	15,9	0,5	6,8	6,1	0,2	166,9
24 617	25 878	29 345	31 496	27 707	5,0	1,6	12,9	7,3	0,8	165,4
13 867	14 363	17 747	22 016	16 432	12,0	2,2	6,3	7,7	0,0	184,3
15 960	18 979	29 555	31 987	24 352	14,6	0,0	0,8	15,5	0,1	172,3
13 833	14 820	22 190	32 814	22 676	10,8	0,0	0,5	6,5	0,0	172,6
17 960	22 957	38 621	49 205	33 493	27,0	0,2	1,8	6,0	0,0	170,8
15 326	18 129	34 409	47 626	28 386	17,2	0,2	2,5	6,6	0,0	168,8
15 798	17 965	29 528	37 873	25 384	16,9	0,3	1,5	6,5	0,0	167,3
14 196	16 558	25 521	31 889	22 440	22,4	0,4	1,9	6,9	0,0	169,8
18 031	20 003	41 557	52 180	29 400	27,5	0,0	1,1	11,6	0,0	172,7
14 580	16 513	24 676	33 028	23 501	16,4	0,2	3,9	6,2	0,0	168,8
13 731	16 126	25 218	32 489	21 976	17,0	0,4	1,6	6,3	0,1	170,8
14 341	15 419	20 782	28 132	19 954	11,5	0,0	0,6	7,4	0,0	163,7
13 336	14 665	22 573	30 318	19 347	14,2	0,2	1,9	6,4	0,0	165,2
15 333	17 605	27 453	39 440	24 226	14,8	0,5	4,0	6,8	0,0	170,1
13 899	17 993	26 784	32 587	23 100	10,1	0,2	5,1	8,0	0,1	170,2
11 309	11 963	17 426	29 944	16 617	20,3	0,5	0,5	5,0	0,0	169,6
10 972	12 637	16 149	21 551	15 166	9,3	0,0	4,4	3,9	0,0	168,9
11 267	11 465	28 078	28 768	17 714	16,4	0,4	0,2	8,3	0,0	170,4
11 918	14 130	19 930	24 846	18 172	13,4	0,3	1,6	6,3	0,0	172,2
13 033	15 436	21 100	26 377	18 698	16,3	0,2	1,7	5,1	0,0	171,4
14 382	15 450	34 294	42 450	26 234	24,9	0,1	0,0	5,9	0,0	173,5
12 787	14 292	22 197	27 872	19 451	13,4	1,0	4,9	7,7	0,2	171,7
14 058	16 571	30 154	36 154	24 349	22,1	0,7	5,3	6,3	0,0	171,4
17 034	20 310	27 072	29 805	23 937	25,0	0,2	2,8	5,8	0,2	171,8
12 041	12 712	16 276	18 505	14 492	14,8	0,0	0,0	6,4	0,0	166,2
12 016	12 594	14 561	16 675	13 891	13,4	0,2	2,7	7,7	0,0	164,1
13 732	14 289	23 673	95 516	30 367	35,7	0,0	0,6	5,2	0,0	169,2
13 967	15 025	23 075	37 109	21 222	10,4	0,1	1,1	4,6	0,0	168,9
13 376	14 411	19 741	32 758	19 271	17,3	0,2	1,5	6,6	0,0	165,6

Revidované výsledky ke dni 10. 3. 2010

### Hrubá měsíční mzda a její složky, diference, placená doba podle podskupin zaměstnání KZAM-R

kraj: Vysočina

Podskupiny zaměstnání KZAM-R	Počet zaměstnanců přepočtený podle placených měsíců	Medián
		Kč/měs
4213 Pokladníci v obchodě, společném stravování apod.	372	13 129
4214 Prodavači vstupenek, jízdenek apod.	74	19 562
4222 Recepční	30	15 000
5121 Pracovníci dohlížející nad obsluhujícím personálem, hospodyně	30	14 489
5122 Kuchaři	360	12 597
5123 Čišníci, servírky	30	13 854
5161 Hasiči, požárníci	94	28 781
5169 Ostatní pracovníci ochrany a ostrahy jinde neuvedení	352	13 862
5211 Prodavači v obchodech	1 800	12 249
6111 Pěstitelé polních plodin	70	13 082
6121 Chovatelé hospodářských zvířat (kromě drůbeže a včel)	463	17 889
6141 Dělníci pro pěstění a ošetřování lesa	24	11 774
7121 Zedníci pracující s tradičními materiály (bambus, hlína atd.)	53	18 298
7122 Zedníci, kameníci, omítkáři	251	18 757
7124 Tesaři a truhláři	80	20 872
7125 Stavební montážníci	14	19 642
7129 Ostatní stavební dělníci hlavní stavební výroby a pracovníci v ostatních oborech	131	19 068
7136 Instalatéři, potrubáři, stavební zámečníci, klempíři	231	21 171
7137 Stavební a provozní elektrikáři	260	21 986
7142 Lakýrníci a pracovníci v příbuzných oborech	92	20 853
7212 Svářeči, řezači plamenem a páječi	720	23 323
7213 Výrobci a opraváři výrobků a dílů z plechů	289	20 893
7214 Montéři kovových konstrukcí	32	25 120
7221 Kováři, obsluha kovačích lisů, obsluha bucharů	555	23 371
7222 Nástrojaři, kovomodeláři, kovodělníci, zámečníci	2 481	20 489
7223 Seřizovači a obsluha obráběcích strojů (kromě automatických a poloautomatických)	3 658	26 265
7224 Brusíči, leštiči a ostříči nástrojů	234	19 632
7231 Mechanici a opraváři motorových vozidel	269	18 558
7234 Mechanici a opraváři kolejových vozidel	71	22 630
7235 Mechanici a opraváři obráběcích, zemědělských strojů a průmyslového zařízení	1 277	18 576
7239 Ostatní mechanici a opraváři strojů a zařízení bez elektro jinde neuvedení	575	25 036
7241 Elektromechanici, opraváři a seřizovači různých typů elektrických zařízení	1 685	18 380
7242 Mechanici, opraváři a seřizovači elektrických částí aut, letadel, lodí	24	19 851
7243 Mechanici, seřizovači, opraváři elektronických zařízení	344	26 066
7244 Telefonní a telegrafní mechanici, montéři a opraváři	19	20 958
7246 Montéři a opraváři silnoproudých elektrických vedení	151	22 601
7247 Montéři a opraváři slaboproudých elektrických vedení	39	24 660
7311 Výrobci, mechanici a opraváři přesných přístrojů a zařízení	116	24 741
7322 Dělníci při výrobě skla, skláři vč. brusíčů a leštičů	288	19 791
7341 Tiskaři, sazeči (kromě obsluhy tiskárenských strojů)	19	13 858
7411 Zpracovatelé masa, ryb vč. uzenářů a konzervovačů masa a ryb	365	19 706
7412 Zpracovatelé pekárenských a cukrárenských výrobků	107	12 201
7413 Výrobci a zpracovatelé mlékárenských výrobků	179	13 923
7419 Ostatní zpracovatelé - výrobci potravinářských výrobků jinde neuvedení	41	14 481

### Hrubá měsíční mzda a její složky, diference, placená doba podle podskupin zaměstnání KZAM-R

kraj: Vysočina

Diference				Průměr	Vybrané složky hrubé měsíční mzdy					Placená doba
1. decil	1. kvartil	3. kvartil	9. decil		prémie a odměny	příplatky za přesčas	příplatky ostatní	náhrady	odměny za pohotovost	
Kč/měs	Kč/měs	Kč/měs	Kč/měs	Kč/měs	%	%	%	%	%	hod/měs
10 794	12 032	14 206	15 806	13 786	5,1	0,3	6,2	7,6	1,0	172,7
17 722	18 520	21 524	23 526	19 982	4,8	0,4	11,4	8,9	0,0	164,0
12 201	13 339	16 809	17 728	14 990	9,3	2,2	5,9	5,1	0,0	176,9
11 813	13 426	18 762	24 500	16 568	9,4	0,8	2,5	6,0	0,1	175,4
9 490	10 595	15 244	18 476	13 382	12,6	0,4	5,2	6,2	0,0	173,2
11 487	12 284	16 803	18 365	14 602	9,1	0,0	1,0	7,5	0,0	172,9
19 277	22 643	32 929	35 736	28 046	10,5	1,4	18,1	6,5	0,0	174,3
10 411	11 946	15 537	18 928	14 349	9,3	1,6	11,6	5,3	0,2	178,8
9 167	10 493	14 611	17 608	13 212	9,7	0,6	6,5	7,6	0,0	172,0
10 586	11 193	15 891	18 154	13 944	24,1	0,2	1,5	13,9	0,0	171,0
13 227	15 491	20 451	23 710	18 116	18,7	1,4	9,3	8,9	0,0	180,9
9 510	10 082	12 449	14 239	11 580	0,7	0,1	1,7	22,9	0,0	172,4
13 786	16 550	21 118	24 043	18 913	13,4	0,8	2,3	8,3	0,0	174,5
14 407	16 787	21 684	24 637	19 460	19,3	1,9	2,1	11,9	0,0	182,1
15 003	16 900	22 456	25 668	20 385	12,6	2,2	1,5	12,8	0,0	185,3
14 349	16 654	21 558	25 728	19 461	7,1	1,4	1,3	13,7	0,0	181,6
11 243	15 335	22 943	31 249	20 672	12,1	2,3	1,4	17,3	0,7	172,5
15 618	17 861	24 338	27 826	21 768	12,9	1,1	3,0	7,2	2,3	169,2
16 329	19 284	26 157	31 253	22 987	12,6	3,6	6,2	8,6	0,3	179,5
15 656	18 102	22 921	24 745	20 791	11,3	1,7	12,1	6,3	0,0	175,9
17 205	19 710	27 695	33 481	24 452	10,4	2,3	11,2	7,6	0,0	179,7
13 349	15 131	32 837	38 956	24 379	22,4	1,2	6,0	7,9	0,0	175,8
15 774	17 633	31 100	36 391	25 057	9,3	1,9	3,6	7,4	1,1	181,4
15 954	19 355	26 662	30 561	23 321	4,9	1,2	29,3	7,3	0,0	171,7
14 619	17 287	24 948	29 051	21 553	12,2	2,4	10,1	7,5	0,5	177,4
17 201	21 314	28 470	32 019	25 200	12,0	1,7	12,4	6,0	0,0	172,6
13 364	15 620	26 250	28 874	20 557	16,8	1,2	6,6	6,8	0,2	173,5
14 143	16 001	22 584	27 462	19 772	15,6	1,7	3,3	6,3	0,8	175,7
17 005	18 152	24 273	25 668	21 790	5,9	0,6	11,8	9,5	0,4	161,7
12 883	14 518	26 427	32 183	20 906	17,3	1,8	6,8	7,1	0,4	175,4
14 658	18 484	27 747	32 559	24 137	13,5	1,5	8,7	6,7	0,5	172,1
10 951	12 702	25 243	35 469	20 512	11,1	1,2	8,9	6,6	0,8	174,5
14 366	17 093	23 315	26 267	20 438	15,1	1,0	5,2	5,5	0,3	170,4
19 400	22 202	29 866	33 956	26 391	12,1	2,2	14,3	6,7	0,3	173,7
16 731	17 322	23 270	34 489	21 490	5,6	0,4	2,6	5,4	1,5	167,1
18 879	20 329	28 287	34 361	24 454	13,7	0,8	4,1	4,8	3,9	172,0
17 307	20 402	27 938	31 685	24 648	11,9	1,1	2,3	5,9	2,1	178,2
15 464	19 094	32 733	36 511	25 959	35,6	1,7	4,8	6,9	0,2	181,7
14 397	17 262	23 010	26 567	20 530	8,1	1,0	7,5	6,7	0,0	168,9
11 944	12 544	20 580	23 694	16 280	25,8	0,0	2,3	5,8	0,0	165,5
15 431	17 374	22 409	26 116	20 209	16,9	1,9	3,3	12,7	0,1	180,7
9 932	10 973	14 571	17 162	12 884	13,6	1,1	4,5	8,4	0,0	174,2
11 591	12 116	14 805	15 691	13 509	12,0	0,7	5,6	10,4	0,0	176,3
11 195	12 970	18 441	21 770	15 778	7,2	2,4	8,8	7,9	0,0	182,2



Revidované výsledky ke dni 10. 3. 2010

### Hrubá měsíční mzda a její složky, diference, placená doba podle podskupin zaměstnání KZAM-R

kraj: Vysočina

Podskupiny zaměstnání KZAM-R	Počet zaměstnanců přepočtený podle placených měsíců	Medián
		Kč/měs
7421 Impregnační a úpravář dřeva	131	21 300
7422 Umělečtí truhláři, řezbáři, výrobci a opraváři výrobků ze dřeva vč. opravářů	331	20 831
7432 Přadláči, ruční tkalci, pletaři a jiní výrobci ručně vyráběných tkanin	58	13 375
7433 Dámští a pánské krejčí a kloboučníci včetně opravářů oděvů	551	13 655
7435 Modeláři a střihači textilu, kůží a podobných materiálů	121	13 677
7436 Švadleny, vyšivači a pracovníci v příbuzných oborech	459	13 178
7439 Ostatní dělníci při výrobě textilu, oděvů a výrobků z kůží, kožešin	161	12 753
8122 Obsluha zařízení ve slévárenství (taviči, slévači)	290	19 464
8123 Obsluha zařízení na tepelné zpracování kovů	218	23 310
8141 Obsluha pily a jiného zařízení na zpracování dřeva	321	26 214
8143 Obsluha zařízení na výrobu papíru, kartonu a lepenky	75	15 456
8149 Obsluha ostatních zařízení na zpracování dřeva a v papírnách jinde neuvedená	536	18 747
8151 Obsluha drtičů, mlynů a míchadel při chemické výrobě	22	22 720
8159 Obsluha ostatních zařízení při chemické výrobě jinde neuvedená	76	16 990
8161 Obsluha zařízení při výrobě a rozvodu elektřiny	127	31 020
8162 Obsluha parních turbín, ohřevů a motorů	156	19 415
8163 Obsluha zařízení při úpravě, čištění a rozvodu vody	157	18 623
8171 Obsluha automatických nebo poloautomatických montážních linek	1 899	23 992
8172 Obsluha průmyslových robotů	14	18 112
8180 Obsluha strojů a zařízení pro práce na železničním svršku	27	22 114
8211 Obsluha automatických nebo poloautomatických obráběcích strojů (kromě 722)	1 365	18 112
8223 Obsluha strojů při konečné úpravě a nanášení ochranných povlaků	257	18 305
8232 Obsluha strojů na výrobu plastových výrobků (vč. laminování)	546	17 395
8240 Obsluha automatických nebo poloautomatických dřevoobráběcích strojů	99	15 605
8254 Obsluha kopírovacích strojů	15	12 474
8262 Obsluha tkacích a pletacích strojů	109	16 638
8263 Obsluha šicích a vyšivacích strojů	87	17 033
8264 Obsluha strojů na bělení, barvení, čištění, praní, žehlení textilu	48	15 110
8269 Obsluha ostatních strojů na výrobu textilních, kožešinových a kožených výrobků	106	20 031
8272 Obsluha strojů na výrobu mlékárenských výrobků	137	18 593
8273 Obsluha strojů na mletí zrn a koření	23	20 298
8274 Obsluha strojů na zpracování mouky, výrobu pečiva, čokolády a cukrovinek	112	15 435
8281 Montážní dělníci montující mechanická zařízení (stroje, vozidla)	2 141	19 505
8282 Montážní dělníci montující elektrická zařízení	152	15 874
8283 Montážní dělníci montující elektronická zařízení	147	13 174
8290 Obsluha jiných stacionárních zařízení a ostatní montážní dělníci	940	17 864
8311 Strojvedoucí	189	29 185
8313 Dělníci zabezpečující sestavování vlaků (brzdaři, výhybkáři)	194	21 816
8321 Řidiči osobních a malých dodávkových automobilů, taxikáři	63	17 652
8323 Řidiči autobusů, trolejbusů a tramvají	290	19 920
8324 Řidiči nákladních automobilů a tahačů	1 083	20 590
8326 Řidiči speciálních vozidel	89	24 541
8331 Obsluha zemědělských a lesních strojů	286	14 998
8332 Obsluha zemních a příbuzných strojů	122	22 602



### Hrubá měsíční mzda a její složky, diference, placená doba podle podskupin zaměstnání KZAM-R

kraj: Vysočina

Diference				Průměr	Vybrané složky hrubé měsíční mzdy					Placená doba
1. decil	1. kvartil	3. kvartil	9. decil		prémie a odměny	příplatky za přesčas	příplatky ostatní	náhrady	odměny za pohotovost	
Kč/měs	Kč/měs	Kč/měs	Kč/měs	Kč/měs	%	%	%	%	%	hod/měs
17 284	18 712	24 463	27 991	22 222	7,8	1,7	13,0	10,7	0,0	178,7
13 721	17 779	24 393	26 582	20 858	22,9	1,2	4,5	9,8	0,1	174,8
12 050	12 404	14 823	17 910	14 043	12,7	0,1	7,6	6,7	0,0	163,1
10 791	12 164	14 770	16 089	13 561	12,5	0,2	14,1	10,0	0,0	166,7
12 091	12 711	14 517	15 202	13 624	10,4	0,6	4,4	8,4	0,0	168,0
9 983	12 034	14 860	16 137	13 252	24,4	0,7	1,4	8,6	0,0	176,2
9 952	11 116	14 471	16 004	12 907	9,1	0,5	15,0	10,8	0,0	166,8
14 736	16 969	23 144	27 056	20 433	16,8	2,3	9,7	7,9	0,0	175,0
18 876	19 981	26 409	28 208	23 372	8,0	1,8	22,9	6,1	0,0	174,0
17 773	22 065	30 737	34 716	26 611	20,2	2,0	11,9	6,3	0,7	179,1
12 044	13 690	20 831	23 295	16 921	26,1	2,2	11,0	7,1	0,0	173,4
13 987	16 143	21 293	23 775	18 918	23,8	0,5	12,2	9,8	0,0	171,0
18 448	20 124	24 361	25 543	22 272	32,1	5,4	20,2	7,0	0,0	183,9
12 375	15 041	20 050	24 898	17 742	18,1	0,8	5,7	8,6	0,0	169,6
18 285	20 719	34 515	36 789	28 848	9,4	1,1	18,1	5,6	0,1	167,1
12 669	16 911	23 420	27 112	19 710	13,5	3,0	17,8	4,9	0,4	182,3
14 141	16 333	20 827	29 949	19 444	11,3	1,0	9,7	6,2	1,4	173,3
19 141	22 995	25 115	26 634	23 489	11,3	0,8	15,8	6,5	0,0	167,3
15 235	16 557	21 061	22 087	18 851	4,6	1,5	4,5	1,4	0,0	173,4
20 018	21 317	23 469	24 326	21 982	5,6	1,3	4,0	10,1	6,7	167,4
13 417	15 707	21 107	26 121	19 346	12,2	2,0	9,9	6,1	0,0	175,7
13 781	15 334	21 057	23 822	18 517	16,7	1,6	12,6	7,1	0,0	174,9
10 758	13 116	19 941	23 908	17 170	20,2	2,0	13,6	7,9	0,0	176,3
13 120	13 779	19 295	26 187	17 562	13,9	1,3	2,5	20,6	0,0	169,2
10 530	11 717	13 064	13 401	12 525	12,1	0,2	6,7	6,9	0,0	164,2
12 771	15 081	18 764	21 458	16 880	15,4	0,1	8,1	13,4	0,0	163,8
14 227	15 691	18 282	19 855	17 085	13,6	0,2	3,4	7,7	0,0	163,4
12 963	13 373	16 616	17 570	15 314	4,9	0,0	5,7	10,4	0,0	165,1
16 237	17 699	22 701	23 904	20 008	0,0	0,0	23,6	3,3	0,0	178,9
13 261	15 670	21 593	23 634	18 766	10,7	3,0	12,6	11,1	0,0	185,2
12 785	13 242	22 289	23 961	18 791	22,5	0,8	5,7	9,8	0,0	179,2
11 376	12 450	18 338	22 098	16 002	16,2	3,1	11,8	10,3	0,0	185,0
13 503	15 813	22 317	25 359	19 537	5,2	2,2	3,1	7,9	0,0	174,2
10 816	12 547	20 518	26 104	17 233	18,1	1,4	5,4	8,2	0,0	176,9
9 668	10 872	16 127	18 218	13 648	12,0	1,7	14,8	11,9	0,0	173,0
12 670	14 325	21 038	24 305	18 186	9,9	1,6	11,8	10,0	0,0	173,8
26 705	28 003	30 636	32 227	28 949	5,7	1,4	17,5	9,2	0,1	164,4
19 227	20 397	23 333	25 809	22 035	5,4	1,8	15,8	8,3	0,0	166,1
13 816	15 764	20 431	24 364	18 344	13,4	1,7	1,5	8,4	0,4	173,5
17 244	18 318	21 637	24 000	20 403	27,4	1,8	9,3	7,3	0,0	185,5
15 458	17 882	24 680	28 838	21 666	22,5	2,0	4,0	9,8	0,3	184,8
16 795	19 786	26 770	31 790	24 112	12,4	3,2	9,1	8,3	0,1	192,2
11 986	13 473	17 204	19 995	15 625	16,5	1,3	2,9	15,4	0,1	177,4
16 149	19 555	27 986	31 827	23 779	14,8	2,1	3,9	13,4	0,0	178,8

Revidované výsledky ke dni 10. 3. 2010

**Hrubá měsíční mzda a její složky, diference, placená doba  
podle podskupin zaměstnání KZAM-R**

kraj: Vysočina

Podskupiny zaměstnání KZAM-R	Počet zaměstnanců přepočtený podle placených měsíců	Medián
		Kč/měs
8333 Obsluha jeřábů, zdvihacích a podobných manipulačních zařízení	302	<b>15 809</b>
8334 Obsluha vysokozdvíhacích a ostatních motorových vozíků	701	<b>19 117</b>
9132 Pomocníci a uklízeči v kancelářích, hotelích, nemocnicích a jiných zařízeních	489	<b>10 744</b>
9141 Domovníci, správci domu	16	<b>14 840</b>
9152 Vrátní, hlídači, uváděči a šatnářky	118	<b>12 024</b>
9161 Sběrači odpadků, popeláři	42	<b>17 736</b>
9162 Metaři, čističi záchodků, žump, kanálů a podobných zařízení	12	<b>17 213</b>
9211 Pomocní a nekvalifikovaní dělníci v zemědělství	34	<b>13 505</b>
9312 Pomocní a nekvalifikovaní dělníci na stavbách a údržbě silnic, přehrad	15	<b>14 074</b>
9321 Pomocní a nekvalifikovaní montážní a manipulační dělníci	1 543	<b>17 665</b>
9322 Ruční balíči a pytlovači	345	<b>14 425</b>
9323 Dělníci nádvorní skupiny (pomocní montéři)	37	<b>12 777</b>
9333 Vazači a nosiči břemen, přístavní dělníci (dokaři)	64	<b>14 644</b>
9339 Pomocní a nekvalifikovaní pracovníci v dopravě, ve skladech, v telekomunikacích	627	<b>14 479</b>

**Hrubá měsíční mzda a její složky, diference, placená doba  
podle podskupin zaměstnání KZAM-R**

kraj: Vysočina

Diference				Průměr	Vybrané složky hrubé měsíční mzdy					Placená doba
					1. decil	1. kvartil	3. kvartil	9. decil	prémie a odměny	
Kč/měs	Kč/měs	Kč/měs	Kč/měs	Kč/měs	%	%	%	%	%	hod/měs
12 111	13 586	20 307	24 251	17 153	11,9	1,4	8,5	8,6	0,2	<b>171,1</b>
13 301	16 190	22 859	27 930	19 985	15,4	1,7	7,2	7,6	0,2	<b>176,3</b>
8 798	9 472	12 581	15 215	11 436	11,6	0,3	3,4	7,5	0,1	<b>170,2</b>
10 888	13 546	17 785	19 124	15 139	16,1	0,3	1,1	2,3	0,0	<b>172,9</b>
9 021	10 471	14 884	21 320	13 154	9,6	1,3	11,1	6,3	0,0	<b>173,4</b>
13 322	15 306	19 613	20 518	17 293	6,1	1,5	4,2	13,0	0,2	<b>184,0</b>
13 655	15 330	18 715	20 386	17 093	18,9	1,1	2,3	8,1	0,6	<b>158,4</b>
10 800	12 356	17 512	21 014	15 089	21,3	2,4	4,0	8,2	0,0	<b>181,6</b>
12 792	13 107	16 172	16 781	14 578	14,8	0,5	0,8	4,0	1,5	<b>176,0</b>
10 566	13 810	20 470	23 022	17 317	17,4	1,5	14,0	8,0	0,0	<b>175,2</b>
11 072	12 297	15 905	16 786	14 212	11,3	1,3	10,2	9,1	0,0	<b>169,6</b>
9 224	11 950	15 253	19 366	13 529	8,6	0,1	4,0	9,8	0,0	<b>169,8</b>
11 489	12 272	17 221	20 551	15 279	8,4	1,5	6,4	7,8	0,0	<b>171,1</b>
10 889	12 898	18 457	21 988	15 756	14,2	1,0	4,3	8,2	0,4	<b>171,6</b>

Revidované výsledky ke dni 10. 3. 2010

**Průměrná měsíční odpracovaná a neodpracovaná doba zaměstnanců  
podle podskupin zaměstnání KZAM-R**

kraj: Vysočina

Podskupiny zaměstnání KZAM-R	Počet zaměstnanců přečtený podle eviden. měsíců	Odpracovaná doba		Neodpracovaná doba		
		celkem	z toho přesčas	celkem	z toho	
					nemoc	dovolená
		hod/měs	hod/měs	hod/měs	hod/měs	hod/měs
1210 Ředitelé a prezidenti velkých organizací, podniků	123	158,1	0,3	11,5	0,0	9,3
1221 Ved. pracovníci v zemědělství, lesnictví, rybář. a mysliv.	49	162,3	0,0	10,0	2,0	7,1
1222 Vedoucí pracovníci v průmyslu (ve výrobě)	668	155,9	2,3	14,9	1,5	9,3
1223 Vedoucí pracovníci ve stavebnictví a zeměměřičství	95	154,9	0,2	17,6	0,7	12,6
1224 Vedoucí pracovníci ve velkoobchodě a v maloobchodě	264	155,4	0,8	17,7	2,7	11,9
1226 Ved. pracovníci v dopr., skladování, telekom. a na pošt. úř.	238	144,8	0,4	19,7	3,6	10,1
1227 Ved. prac. v organ.zaměřených na poskytování obch.služ.	82	151,6	0,0	18,4	3,6	10,4
1229 Ved. pracovních dílčích celků jinde neuved. (kult.,zdrav.)	68	148,5	0,3	16,7	4,3	9,5
1231 Vedoucí pracovníci finančních a hospodářských útvarů	193	154,4	0,7	14,1	2,3	8,6
1232 Ved. prac. personálních útvarů a útvarů průmysl. vztahů	48	158,2	1,0	12,7	1,8	7,4
1233 Vedoucí pracovníci odbytových útvarů (vč. průzkumu trhu)	154	155,8	2,2	14,6	2,0	9,8
1234 Ved. prac. reklamních útvarů a útvarů pro styk s veřejností	16	152,7	1,5	13,6	1,1	7,8
1235 Vedoucí pracovníci zásobovacích útvarů	68	151,0	0,6	16,6	4,1	9,4
1236 Vedoucí pracovníci výpočetních útvarů	41	151,9	0,9	15,4	1,4	9,4
1237 Vedoucí pracovníci výzkumných a vývojových útvarů	52	155,5	0,9	10,8	0,9	7,4
1239 Vedoucí pracovníci ostatních útvarů jinde neuvedení	149	157,3	1,2	12,2	0,9	7,8
1311 Vedoucí, ředitelé v zemědělství, lesnictví, rybářství	34	149,5	0,5	22,8	5,5	14,9
1312 Vedoucí, ředitelé v průmyslu (ve výrobě)	99	153,9	1,0	14,6	1,9	8,4
1314 Vedoucí, ředitelé ve velkoobchodu a maloobchodu	439	153,6	1,5	17,6	3,5	10,8
1315 Vedoucí, ředitelé v restauracích a hotelích	27	168,0	3,7	9,6	0,0	6,2
1316 Vedoucí v dopravě, sklad., telekomun. a na pošt. úřadech	57	145,3	0,5	18,9	2,8	10,6
1317 Ved., ředitelé v podnicích poskytujících obchodní služby	41	155,3	0,0	18,3	1,9	10,1
2119 Ostatní vědci a odborníci v příbuz. oborech jinde neuved.	17	154,3	1,0	11,2	0,9	6,0
2131 Projektanti a analytici výpočetních systémů	32	160,6	0,0	12,4	3,3	6,0
2132 Programátoři	318	153,0	2,1	15,5	3,2	8,6
2139 Ostatní odborníci zabývající se výp. tech. jinde neuvedení	120	153,3	1,1	16,2	3,2	8,9
2142 Projektanti staveb a areálů, stavební inženýři	64	151,4	0,1	13,4	1,2	7,5
2143 Projektanti elektrotechnických zařízení, elektroinženýři	273	152,6	1,9	11,6	1,8	7,1
2144 Projektanti elektronických syst. a telekomunikačních sítí	36	158,1	3,1	11,6	1,5	6,8
2145 Projektanti a konstruktéři strojních zařiz., strojní inženýři	459	154,5	3,9	14,4	2,9	7,4
2146 Chemičtí inženýři, technologové	20	153,9	1,9	17,0	0,7	11,5
2147 Důlní a hutní inženýři, technologové, metalurgové	13	145,8	0,0	17,6	0,0	14,5
2149 Ostatní architekti, projektanti, konstrukt.a techn.inženýři	95	157,8	2,2	12,0	1,2	6,8
2211 Bakteriologové, biologové, ekologové, zoologové	23	145,2	0,5	21,8	3,0	14,0
2213 Agronomové, šlechtitelé a odborníci v příbuzných oborech	37	155,8	0,0	15,2	3,0	9,6
2411 Odborní pracov. na úseku účetnictví, financí, daní, apod.	196	157,0	2,1	13,5	2,6	7,3
2412 Odbor. pracovníci na úseku zaměstnaneckých, pers. věcí	55	155,0	3,6	15,2	4,0	6,9
2413 Odborní pracovníci v bankovníctví a pojišťovnictví	400	152,8	0,7	20,4	5,5	10,2
2419 Ostatní odborní pracovníci v oblasti podnikání	108	156,1	1,3	13,8	1,6	8,6
2421 Právníci, právní poradci (mimo advokacie a soudnictví)	12	150,1	0,0	16,2	2,0	12,0
2441 Ekonomové - vědecktí pracovníci, specialisté, experti	125	154,4	0,7	14,5	1,2	9,8
2447 Tlumočníci a překladatelé	13	153,8	2,8	15,7	0,0	10,2
2451 Spisovatelé, autoři, kritikové, novináři, redaktoři	62	154,8	0,0	19,2	2,7	13,6
2470 Odborní administrativní pracovníci jinde neuvedení	143	156,8	6,2	15,5	2,0	10,2

Revidované výsledky ke dni 10. 3. 2010

**Průměrná měsíční odpracovaná a neodpracovaná doba zaměstnanců  
podle podskupin zaměstnání KZAM-R**

kraj: Vysočina

Podskupiny zaměstnání KZAM-R	Počet zaměstnanců přečtený podle eviden. měsíců	Odpracovaná doba		Neodpracovaná doba		
		celkem	z toho přesčas	celkem	z toho	
					nemoc	dovolená
		hod/měs	hod/měs	hod/měs	hod/měs	hod/měs
3111 Technici ve fyzikálních a příbuzných oborech	14	152,0	3,6	17,4	3,4	10,5
3112 Stavební technici	327	150,2	1,0	20,1	2,7	12,0
3113 Elektrotechnici	691	154,8	4,7	13,9	3,2	7,4
3114 Elektronici a technici v radiokomunikacích a telekomunik.	356	159,1	10,6	15,0	2,2	9,8
3115 Strojírenští technici	2 501	155,5	5,7	15,5	3,3	7,7
3116 Chemičtí technici	70	149,2	1,9	16,6	4,4	8,8
3118 Technici v kartografii, kresličtí a zeměměřiči	267	152,9	2,2	15,6	2,2	9,3
3119 Ostatní techničtí pracovníci jinde neuvedení	1 532	157,4	6,0	15,0	3,1	8,1
3121 Poradci ve výpočetní technice	68	159,2	0,5	11,6	0,2	9,1
3122 Operátoři a obsluha výpočetní techniky	86	153,5	0,9	15,6	2,9	8,6
3123 Operátoři průmyslových robotů, nc strojů	39	162,3	8,0	12,1	0,1	6,9
3129 Ostatní technici ve výpočetní technice jinde neuvedení	14	155,6	3,1	15,5	0,0	9,6
3133 Obsluha vysílacího a telekomunikačního zařízení	22	159,2	1,2	13,3	1,6	8,8
3151 Kolaudační technici a technici protipožární ochrany	14	144,9	7,6	21,6	14,0	5,6
3152 Bezpečnostní tech.a tech. pro kontrolu zdravotní nezávad.	436	151,7	2,6	15,1	3,3	7,6
3160 Technici železničního provozu	373	149,2	8,3	16,0	3,3	6,0
3211 Technici a laboranti v oblasti biologie a v příbuz. oborech	20	167,9	14,6	15,8	1,8	6,5
3212 Technici v agronomii, v lesnictví a v zemědělství	311	157,3	0,3	15,1	3,2	8,9
3412 Pojišťovací agenti	52	148,0	0,0	24,6	9,7	9,4
3415 Obchodní cestující, prof. poradci v obchodě, obch.zástupci	384	155,7	1,0	15,6	3,4	9,4
3416 Nákupčí	424	152,8	1,4	15,9	3,6	8,2
3421 Obchodní agenti	328	152,0	1,4	15,3	3,5	8,5
3422 Odbytoví a přepravní agenti	481	152,6	2,0	17,2	4,0	9,0
3429 Ostatní obchodní agenti a makléři jinde neuvedení	27	153,9	0,0	18,8	1,6	12,7
3431 Odborné sekretářky, sekretáři	127	151,8	0,5	17,0	3,2	9,1
3433 Prac. v oblasti účetnictví,fakturace,rozpočet., kalkulace	966	156,4	2,4	14,3	3,0	7,5
3434 Pracovníci v oblasti statistiky a matematiky	42	149,6	0,2	14,1	2,3	6,2
3435 Pracovníci v oblasti práce a mezd (kromě účetních)	100	150,9	0,8	14,3	3,2	5,6
3436 Referenti osobních oddělení	91	153,3	3,4	16,6	4,1	8,1
3439 Ostatní odborní administrativní pracovníci jinde neuvedení	430	151,7	1,3	18,5	3,3	9,5
3471 Aranžéři, průmysloví a komerční návrháři,bytoví architekti	29	156,7	4,1	12,8	2,5	6,6
4112 Kancelářští pracovníci a obsluha zařiz. na zpracování textu	17	157,0	0,5	11,8	0,8	7,0
4113 Pracovníci přípravy dat výpočetní techniky	11	154,0	0,6	16,4	3,8	10,7
4115 Sekretářky, sekretáři	284	156,0	1,1	16,2	3,6	8,5
4121 Nižší účetní	125	158,9	0,6	12,6	2,4	7,4
4123 Nižší finanční, daňoví úředníci a úředníci v příb. oborech	22	147,3	0,6	26,1	12,1	8,9
4131 Úředníci ve skladech	731	151,3	5,0	20,2	6,4	9,1
4132 Úředníci ve výrobě (např. výrobní plánovači)	297	155,8	5,7	15,5	3,4	7,6
4133 Úředníci v dopravě a v přepravě (dispečeri, kontr. apod.)	94	158,1	1,1	13,6	3,0	7,6
4141 Řadoví knihovníci, archiváři, evidenční pracovníci	15	153,6	0,1	12,6	0,9	7,6
4142 Poštovní doručovatelé, úředníci v třídárnách	735	139,2	1,1	24,8	9,4	8,7
4190 Ostatní nižší úředníci jinde neuvedení	56	153,2	0,0	16,0	3,6	9,7
4211 Pokladníci (v bankách, pojišťov., spořitelnách, na poště)	127	150,9	0,8	18,0	6,4	7,9
4212 Úředníci na přepážkách a směnárníci	420	143,1	1,2	22,4	6,9	9,8

Revidované výsledky ke dni 10. 3. 2010

**Průměrná měsíční odpracovaná a neodpracovaná doba zaměstnanců  
podle podskupin zaměstnání KZAM-R**

kraj: Vysočina

Podskupiny zaměstnání KZAM-R	Počet zaměstnanců přečtený podle eviden. měsíců	Odpracovaná doba		Neodpracovaná doba		
		celkem	z toho přesčas	celkem	z toho	
					nemoc	dovolená
		hod/měs	hod/měs	hod/měs	hod/měs	hod/měs
4213 Pokladníci v obchodě, společném stravování apod.	392	149,8	0,9	22,8	8,8	10,0
4214 Prodaváci vstupenek, jízdenek apod.	76	142,8	2,4	21,1	5,2	10,1
4222 Recepční	31	160,9	4,2	15,7	6,2	6,6
5121 Pracovníci dohlížející nad obsluh. personálem, hospodyně	30	161,6	5,3	13,7	1,9	9,3
5122 Kuchaři	378	152,4	1,9	20,6	7,3	8,2
5123 Číšníci, servírky	32	151,0	0,0	21,9	11,3	9,0
5161 Hasiči, požárníci	96	159,8	9,9	14,3	3,1	9,7
5169 Ostatní pracovníci ochrany a ostrahy jinde neuvedení	372	158,9	10,1	20,2	5,6	8,1
5211 Prodaváci v obchodech	1 890	151,0	1,5	21,0	7,5	10,2
6111 Pěstitelé polních plodin	75	137,7	1,3	33,1	11,6	12,2
6121 Chovatelé hospodářských zvířat (kromě drůbeže a včel)	485	159,0	8,2	21,6	7,7	11,3
6141 Dělníci pro pěstění a ošetřování lesa	26	126,9	0,5	45,5	9,2	19,6
7121 Zedníci z tradičních materiálů (bambus, hlína atd.)	57	144,5	2,3	29,8	9,4	12,6
7122 Zedníci, kameníci, omítkáři	267	149,9	11,6	31,5	8,5	15,5
7124 Tesaři a truhláři	84	153,4	12,9	31,3	4,7	18,3
7125 Stavební montážníci	15	143,2	7,6	37,8	10,1	19,7
7129 Ostatní stavební děl. stav. výroby a prac. v ost. oborech	141	122,5	2,7	50,5	11,6	16,7
7136 Instalatéři, potrubáři, stavební zámečníci, klempíři	240	148,2	5,8	20,9	5,9	8,5
7137 Stavební a provozní elektrikáři	270	157,6	13,7	21,6	6,5	11,8
7142 Lakýrníci a pracovníci v příbuzných oborech	96	155,5	10,9	20,0	5,6	7,8
7212 Svářeči, řezači plamenem a páječi	762	155,0	14,6	23,8	8,0	8,7
7213 Výrobci a opraváři výrobků a dílů z plechů	305	151,7	10,5	23,4	8,4	9,2
7214 Montéři kovových konstrukcí	36	149,4	12,4	30,7	17,4	7,4
7221 Kováři, obsluha kovacích lisů, obsluha bucharů	593	149,2	6,7	22,0	9,8	8,4
7222 Nástrojaři, kovomodeláři, kovodělníci, zámečníci	2 591	156,6	12,8	20,2	6,4	8,1
7223 Seřizovači a obsluha obráběcích strojů	3 788	156,0	9,4	16,3	5,2	6,4
7224 Brusíči, leštiči a ostříči nástrojů	245	154,0	7,4	19,2	7,0	6,5
7231 Mechanici a opraváři motorových vozidel	280	156,5	8,7	18,9	5,6	7,3
7234 Mechanici a opraváři kolejových vozidel	73	140,4	2,5	21,3	5,0	10,8
7235 Mechanici obráběcích, zemědělských strojů a prům. zařiz.	1 337	154,9	10,1	20,0	6,7	7,4
7239 Ostatní mechanici a opraváři strojů a zařízení bez elektro	595	155,0	7,5	16,9	5,4	7,6
7241 Elektromech.a seřizovači různých typů elektrických zařiz.	1 766	154,0	6,8	20,3	7,4	7,8
7242 Mechanici, opraváři a seřizovači elektr. částí aut, letadel	25	151,1	5,3	18,9	6,5	6,7
7243 Mechanici, seřizovači, opraváři elektronických zařízení	353	157,8	9,3	15,6	4,0	9,5
7244 Telefonní a telegrafní mechanici, montéři a opraváři	20	150,4	2,3	16,5	4,1	6,7
7246 Montéři a opraváři silnoproudých elektrických vedení	156	154,5	5,2	17,4	4,8	5,8
7247 Montéři a opraváři slaboproudých elektrických vedení	40	162,5	8,5	15,5	3,4	6,1
7311 Výrobci, mechanici a opraváři přesných přístrojů a zařízení	120	163,9	12,8	17,4	5,0	7,2
7322 Dělníci při výrobě skla, skláři vč. brusíků a leštičů	305	147,6	5,4	20,9	8,8	6,8
7341 Tiskaři, sazeči (kromě obsluhy tiskárenských strojů)	20	146,9	0,0	18,8	8,9	6,2
7411 Zpracovatelé masa, ryb vč. uzenářů a konzerv. masa a ryb	389	148,2	11,1	31,8	9,9	15,6
7412 Zpracovatelé pekárenských a cukrářských výrobků	115	149,8	5,1	24,1	10,5	10,0
7413 Výrobci a zpracovatelé mlékárenských výrobků	196	146,6	4,6	29,2	10,7	9,7
7419 Ostatní zpracovatelé - výrobci potravinářských výrobků	42	162,9	10,9	19,1	4,2	11,3

Revidované výsledky ke dni 10. 3. 2010

**Průměrná měsíční odpracovaná a neodpracovaná doba zaměstnanců  
podle podskupin zaměstnání KZAM-R**

kraj: Vysočina

Podskupiny zaměstnání KZAM-R	Počet zaměstnanců přečtený podle eviden. měsíců	Odpracovaná doba		Neodpracovaná doba		
		celkem	z toho přesčas	celkem	z toho	
					nemoc	dovolená
		hod/měs	hod/měs	hod/měs	hod/měs	hod/měs
7421 Impregnátoři a úpraváři dřeva	137	152,5	10,7	25,7	6,5	10,7
7422 Umělec. truhláři, řezbáři, výrobci a oprav.výrobců ze dřeva	349	147,2	6,9	27,2	6,0	10,7
7432 Přádáči, pletaři a jiní výrobci ručně vyráběných tkanin	64	139,5	0,6	23,6	15,3	5,3
7433 Dámští a pánští krejčí a kloboučníci vč. opravářů oděvů	578	144,9	1,1	21,7	6,8	6,4
7435 Modeláři a stříhači textilu, kůží a podobných materiálů	126	151,3	5,1	17,9	5,0	6,6
7436 Švadleny, vyšíváči a pracovníci v příbuzných oborech	494	150,1	11,2	25,2	9,9	6,0
7439 Ostatní dělníci při výrobě textilu, oděvů a výrobků z kůží	170	142,9	3,2	23,8	7,3	9,4
8122 Obsluha zařízení ve slévárenství (taviči, slévači)	308	151,7	12,2	22,6	8,7	7,3
8123 Obsluha zařízení na tepelné zpracování kovů	228	156,2	9,3	17,3	6,8	7,3
8141 Obsluha pily a jiného zařízení na zpracování dřeva	332	162,7	11,0	16,1	4,3	9,4
8143 Obsluha zařízení na výrobu papíru, kartonu a lepenky	77	157,1	8,9	16,1	3,4	8,9
8149 Obsluha ostatních zařiz.na zpracování dřeva a v papírnách	570	147,5	2,2	23,2	9,4	8,2
8151 Obsluha drtičů, mlýnů a míchadel při chemické výrobě	23	165,4	18,8	17,5	5,2	8,9
8159 Obsluha ostat. zařízení při chemické výrobě jinde neuved.	80	148,7	3,2	20,6	6,3	8,5
8161 Obsluha zařízení při výrobě a rozvodu elektřiny	129	156,1	7,4	10,9	2,1	7,5
8162 Obsluha parních turbín, ohřivačů a motorů	160	170,5	16,5	11,5	3,6	6,0
8163 Obsluha zařízení při úpravě, čištění a rozvodu vody	160	159,0	8,6	14,2	3,1	7,4
8171 Obsluha automatických nebo poloaut. montážních linek	1 987	149,1	4,5	18,0	6,9	6,6
8172 Obsluha průmyslových robotů	16	138,0	8,0	34,4	18,1	9,8
8180 Obsluha strojů a zařízení pro práce na železničním svršku	30	131,8	3,4	35,2	15,4	10,4
8211 Obsluha automat. nebo poloaut. obráb.strojů (kromě 722)	1 458	153,1	10,3	22,0	10,0	8,0
8223 Obsluha strojů při konečné úpravě ochranných povlaků	275	151,5	10,4	22,6	9,5	7,1
8232 Obsluha strojů na výrobu plast. výrobků (vč. laminování)	579	153,4	11,7	22,3	8,8	7,2
8240 Obsluha automat. nebo poloautom. dřevoobráběcích strojů	109	127,8	5,2	40,9	12,1	20,5
8254 Obsluha kopírovacích strojů	16	146,9	1,3	17,3	5,7	6,5
8262 Obsluha tkacích a pletacích strojů	119	131,3	0,7	32,4	13,4	6,8
8263 Obsluha šicích a vyšívacích strojů	92	141,7	0,5	21,7	8,0	9,4
8264 Obsluha strojů na bělení, barvení, čištění, praní, žehlení	52	142,1	0,1	22,9	11,0	5,0
8269 Obsluha ost.strojů na výrobu textilních, kožešin. výrobků	117	153,2	13,7	24,3	14,0	4,9
8272 Obsluha strojů na výrobu mlékárenských výrobků	145	161,9	18,5	22,2	4,4	11,7
8273 Obsluha strojů na mletí zrn a koření	24	158,0	5,1	20,9	7,5	9,1
8274 Obsluha strojů na zpracování mouky, výrobu pečiva	120	156,3	17,7	27,5	11,1	12,5
8281 Montážní dělníci montující mechanická zařízení (stroje)	2 273	152,9	10,8	20,6	8,8	8,3
8282 Montážní dělníci montující elektrická zařízení	164	150,2	8,2	26,1	11,7	7,1
8283 Montážní dělníci montující elektronická zařízení	160	143,1	9,6	29,1	12,7	8,6
8290 Obsluha jin.stacionárních zařízení a ost. montážní dělníci	1 003	148,2	8,3	25,2	9,2	10,1
8311 Strojvedoucí	194	144,4	7,5	19,9	3,7	9,7
8313 Dělníci zabezpeč. sestavování vlaků (brzdaři, výhybkáři)	202	145,2	9,3	20,5	6,1	8,5
8321 Řidiči osobních a malých dodávkov. automobilů, taxikáři	64	154,5	9,1	18,8	3,4	10,8
8323 Řidiči autobusů, trolejbusů a tramvajů	299	165,2	11,7	20,0	5,1	9,9
8324 Řidiči nákladních automobilů a tahačů	1 122	160,9	12,5	23,4	5,4	13,0
8326 Řidiči speciálních vozidel	92	172,4	19,1	19,2	2,5	10,7
8331 Obsluha zemědělských a lesních strojů	300	147,3	5,6	29,8	7,8	13,1
8332 Obsluha zemních a příbuzných strojů	128	144,2	10,4	34,0	7,7	17,4



Revidované výsledky ke dni 10. 3. 2010

**Průměrná měsíční odpracovaná a neodpracovaná doba zaměstnanců  
podle podskupin zaměstnání KZAM-R**

kraj: Vysočina

Podskupiny zaměstnání KZAM-R	Počet zaměstnanců přepočtený podle eviden. měsíců	Odpracovaná doba		Neodpracovaná doba		
		celkem	z toho	celkem	z toho	
			přesčas		nemoc	dovolená
		hod/měs	hod/měs	hod/měs	hod/měs	hod/měs
8333 Obsluha jeřábů, zdvihacích a podob. manipulačních zařiz.	319	<b>147,5</b>	7,2	23,1	8,2	9,0
8334 Obsluha vysokozdvizných a ostatních motorových vozíků	732	<b>156,0</b>	9,0	19,9	6,4	9,4
9132 Pomocníci a uklízeči v kancelář., hotel., nemocnicích ap.	518	<b>149,8</b>	1,6	20,2	7,9	7,4
9141 Domovníci, správci domu	17	<b>162,9</b>	4,4	10,0	3,6	2,4
9152 Vrátní, hlídači, uváděči a šatnářky	122	<b>157,4</b>	6,6	15,7	5,6	8,4
9161 Sběrači odpadků, popeláři	45	<b>147,8</b>	9,9	35,4	9,6	20,7
9162 Metaři, čističi záchodků, žump, kanálů a podob. zařízení	13	<b>140,0</b>	6,4	18,6	0,0	10,5
9211 Pomocní a nekvalifikovaní dělníci v zemědělství	36	<b>159,3</b>	11,0	21,8	8,7	8,5
9312 Pomocní a nekvalifik. dělníci na stavbách a údržbě silnic	16	<b>150,2</b>	3,0	25,6	9,8	10,5
9321 Pomocní a nekvalifikovaní montážní a manipulační dělníci	1 655	<b>150,8</b>	8,7	23,7	10,1	9,3
9322 Ruční balíči a pytlovači	368	<b>144,0</b>	5,8	25,2	9,8	9,2
9323 Dělníci nádvorní skupiny (pomocní montéři)	40	<b>144,3</b>	0,9	25,2	11,7	9,3
9333 Vazači a nosiči břemen, přístavní dělníci (dokaři)	71	<b>141,3</b>	7,5	29,1	14,6	8,4
9339 Pomocní a nekvalif. prac. v dopr., ve skladech, v telekom.	660	<b>150,5</b>	5,0	20,8	7,6	9,0





# Dodatek

**Technický popis šetření**



## Dodatek – Technický popis šetření

Technický popis šetření přibližuje metodické postupy používané při zpracování podnikatelské sféry Regionální statistiky ceny práce (RSCP-PS). Popis je rozdělen do pěti kapitol: metoda výběru ekonomických subjektů, vstupní údaje, nejdůležitější sledované veličiny, dopočtové metody a definice vybraných pojmů.

### 1. Metoda výběru ekonomických subjektů

Kapitola popisuje základní soubor šetření, strukturu výběrového souboru a postup při výběru ekonomických subjektů (ES).

#### 1.1. Základní soubor

Základním souborem RSCP-PS jsou aktivní ekonomické subjekty z registru ekonomických subjektů Českého statistického úřadu (ČSÚ), které mají 10 a více zaměstnanců a přísluší do podnikatelské sféry a do institucionálních sektorů nefinančních podniků, finančních institucí nebo vládních institucí. Ekonomické subjekty, které přísluší do podnikatelské sféry, odměňují zaměstnance mzdou podle § 109, odst. 2 zákona č. 262/2006 Sb., zákoníku práce, ve znění pozdějších předpisů. Způsob odměňování se zjišťuje pomocí registru „Automatizovaného rozpočtového informačního systému“ (ARIS), který je spravován Ministerstvem financí. Registr ekonomických subjektů (RES) je detailně popsán na internetových stránkách ČSÚ ([www.czso.cz](http://www.czso.cz)).

#### 1.2. Struktura výběrového souboru

Statistické šetření RSCP-PS za 1. čtvrtletí 2008 zahrnuje 3150 ekonomických subjektů, které reprezentují přibližně 1328 tisíc zaměstnanců. Strukturu výběrového souboru RSCP-PS bez non-response (dále jen výběrový soubor) ukazují z různých pohledů pro 1. čtvrtletí 2008 následující tabulky.

Výběrový soubor RSCP podnikatelské sféry			
	RSCP-PS Celkem	RSCP-PS – kraj Vysočina	
		se sídlem v kraji	se sídlem mimo kraj
Počet ekonomických subjektů	3 150	161	211
Počet zaměstnanců	1 328 tisíc	50 tisíc	14 tisíc

Tabulka 1

<b>Odvětvová skladba výběrového souboru RSCP-PS – kraj Vysočina</b>			
<b>Kód CZ-NACE</b>		<b>Počet ekonomických subjektů</b>	
		<b>se sídlem v kraji</b>	<b>se sídlem mimo kraj</b>
A	Zemědělství, lesnictví a rybnářství	24	2
B	Těžba a dobývání	1	3
C	Zpracovatelský průmysl	98	44
D	Výroba a rozvod elektřiny, plynu, tepla		6
E	Zásobování vodou, činnosti související s odpady	2	7
F	Stavebnictví	11	9
G	Obchod, opravy motorových vozidel	15	49
H	Doprava a skladování	5	6
I	Ubytování, stravování a pohostinství	1	7
J	Informační a komunikační činnosti	1	14
K	Peněžnictví a pojišťovnictví		33
L	Činnosti v oblasti nemovitostí		1
M	Profesní, vědecké a technické činnosti		2
N	Administrativní a podpůrné činnosti		18
O	Veřejná správa, obrana, sociální zabezpečení		4
P	Vzdělávání	2	2
Q	Zdravotní a sociální péče		
R	Kulturní, zábavní a rekreační činnosti	1	3
S	Ostatní činnosti		1

**Tabulka 2**

### **1.3. Výběr**

Výběr ekonomických subjektů v RSCP-PS lze charakterizovat jako jednostupňový stratifikovaný výběr. Výběrovými jednotkami jsou ekonomické subjekty, na které se v případě vybrání vztahuje zpravodajská povinnost. Statistickými jednotkami jsou zaměstnanci, kteří jsou nositeli sledovaných statistických znaků. Základní soubor (ZS) je rozdělen do oblastí (strat) podle:

- regionů (krajů),
- velikostních kategorií,
- odvětvových skupin.

Regionem se z hlediska výběru jednotek rozumí kraj ve smyslu ústavního zákona č. 347/1997 Sb. v platném znění. Ke stratifikaci výběrové opory jsou použity tři velikostní kategorie ekonomických subjektů uvedené v tabulce 3 – Velikostní kategorie pro výběr. Stratifikační třídění obsahuje dvanáct odvětvových skupin z vybraných institucionálních sektorů podnikatelské sféry.

Vymezení strat je provedeno na základě podobnosti v charakteru ekonomické činnosti a podobnosti v zaměstnanecké struktuře.

V jednotlivých oblastech ZS, vzniklých jeho rozdělením dle příslušných stratifikačních kritérií, je vybrán stanovený podíl ekonomických subjektů. Největší subjekty s 250 a více zaměstnanci jsou zařazeny do šetření všechny (výběr s pravděpodobností rovnou 1). Menší subjekty s 10 až 249 zaměstnanci jsou vybírány v jednotlivých stratech systematickým náhodným výběrem s nestejnými pravděpodobnostmi bez vracení. Pravděpodobnosti výběru se liší podle velikosti subjektu a jejich výše je určena výběrovým podílem uvedeným v tabulce 3. Výběrový soubor ekonomických subjektů s 10 až 249 zaměstnanci se obměňuje metodou rotujícího panelu s periodou rotace devět let, tzn. k plné obměně dojde za devět let.

<b>Velikostní kategorie pro výběr</b>		
<b>Kategorie</b>	<b>Počet zaměstnanců</b>	<b>Výběrový podíl [%]</b>
1	10 až 49	4,5
2	50 až 249	15
3	250 a více	100

**Tabulka 3**

## **2. Vstupní údaje**

Kapitola popisuje sběr dat do šetření RSCP-PS, nejdůležitější vstupní údaje a používané klasifikace a číselníky.

### **2.1. Sběr dat**

Ekonomické subjekty, na které se vztahuje zpravodajská povinnost, vykazují do statistického šetření RSCP-PS údaje o všech zaměstnancích v pracovním poměru. Vybraná zpravodajská jednotka předává data na Ministerstvo práce a sociálních věcí, které je orgánem vykonávajícím státní statistickou službu. Termínem pro předání dat od respondenta je konec měsíce následujícího po skončení sledovaného období.

Předávaná data mají formu databázových souborů a obsahují informace o zaměstnavateli a zaměstnancích. U více než 90 % respondentů je zdrojem dat pro šetření mzdový a personální systém. Datové soubory jsou předávány ve více než 90 % případů elektronickou poštou, zbylá část respondentů posílá data na disketu, případně na papírových formulářích.

Pro kontrolu a opravu dat, připravených mzdovým a personálním systémem respondenta, případně pro pořízení vstupních dat, je určen "Lokální pořizovací program ISPV 2006", který se musí před použitím nainstalovat na lokální disk.

Pořizovací program řeší i zabezpečení dat při přenosu od respondenta ke zpracovateli. Používá přitom hybridní šifrování s veřejným a privátním klíčem.

Veřejný klíč je součástí instalace pořizovacího programu, privátní klíč je uložen na interním serveru zpracovatele. Zašifovaná data se ukládají do souboru s formátem S/MIME verze 3.

## **2.2. Nejdůležitější vstupní údaje**

Šetření RSCP-PS se čtvrtletní periodicitou monitoruje výdělkovou úroveň a odpracovanou dobu jednotlivých zaměstnání podle klasifikace KZAM-R v České republice.

Hodinový výdělek je údaj zjišťovaný z průměrných hodinových výdělků definovaných v § 351 až § 362 zákona č. 262/2006 Sb., zákoníku práce, ve znění pozdějších předpisů. Obvykle se jedná o podíl mzdy za práci a odpracované doby za poslední čtvrtletí sledovaného období. Hodinový výdělek je krátkodobým indikátorem výdělkové úrovně.

Hrubá měsíční mzda, vypočtená z hrubé mzdy za sledované období, je druhým indikátorem, který ukazuje výdělkovou úroveň. Hrubá mzda je součtem mzdy za práci, náhrad mzdy a odměn za pracovní pohotovost, které jsou přímo sbíranými položkami. Mzda je definovaná v § 109, odst. 2 zákona č. 262/2006 Sb., zákoníku práce, ve znění pozdějších předpisů. Šetření RSCP-PS sleduje i strukturu hrubé měsíční mzdy, tj. prémie a odměny, příplatky za přesčas, ostatní příplatky, náhrady a odměny za pracovní pohotovost. Hrubá měsíční mzda a její složky se vztahují k celému sledovanému období, které zahrnuje dobu od počátku roku do konce čtvrtletí, za které se šetření provádí.

Šetření RSCP-PS dále sleduje pracovní dobu zaměstnanců. Vstupní věta o zaměstnanci obsahuje odpracovanou dobu od počátku roku a z ní počet přesčasových hodin. Odpracovaná doba u zaměstnanců odměňovaných měsíční mzdou nezahrnuje dobu svátků v jinak pracovních dnech. Věta dále obsahuje celkovou neodpracovanou dobu od počátku roku, z ní počet hodin nemoci a dovolené.

## **2.3. Klasifikace a číselníky**

RSCP-PS používá standardní statistické klasifikace a číselníky (podrobněji popsané na [www.czso.cz](http://www.czso.cz)). Použití platných statistických klasifikací je závazné jak pro orgán vykonávající státní statistickou službu, tak pro zpravodajské jednotky, které poskytují údaje pro statistické zjišťování. Proto i RSCP-PS používá následující klasifikace a číselníky:

KZAM-R      **Klasifikace zaměstnání;** vydáno sdělením ČSÚ č. 492/2003 Sb. ze dne 18. prosince 2003 o vydání rozšířené Klasifikace zaměstnání KZAM-R.

- CZ-ICSE** **Klasifikace postavení v zaměstnání;** vydáno sdělením ČSÚ č. 494/2003 Sb. ze dne 18. prosince 2003 o vydání Klasifikace postavení v zaměstnání.
- KKOV** **Klasifikace kmenových oborů vzdělání;** vydáno sdělením ČSÚ č. 320/2003 Sb. ze dne 9. září 2003 o zavedení Klasifikace kmenových oborů vzdělání. Poslední aktualizace byla provedena k 1. únoru 2008 sdělením ČSÚ č. 308/2007 Sb. ze dne 21. listopadu 2007 o aktualizaci Klasifikace kmenových oborů vzdělání.
- LAU1** **Číselník okresů;** od 1. ledna 2008 je systém statistické klasifikace územních struktur v České republice rozdělen, v souladu se systémem Eurostatu, na dvě části: klasifikace CZ-NUTS, systém LAU (Local Administrative Units). Z hlediska statistiky mají LAU závazný charakter. Jednotky LAU 1 (**dřívější NUTS 4**) jsou v ČR tvořeny okresy. Územní jednotky na úrovni LAU 1 přebírají kódy od dřívějších jednotek NUTS 4. Proti NUTS 4 jsou v LAU 1 následující změny:
- do kódů LAU 1 okresů krajů Vysočina a Jihomoravského se promítá změna kódů NUTS 3 těchto krajů,
  - Praha se na úrovni LAU 1 nečlení.
- CZ-NACE**<sup>1</sup> **Klasifikace ekonomických činností (CZ-NACE);** vydáno sdělením ČSÚ č. 244/2007 Sb. ze dne 18. září 2007 o zavedení Klasifikace ekonomických činností.
- CZ-GEONOM** **Klasifikace zemí;** vydáno sdělením ČSÚ č. 487/2003 Sb. ze dne 18. prosince 2003 o vydání Klasifikace zemí. Poslední aktualizace byla provedena k 1. červenci 2005 sdělením ČSÚ č. 243/2005 Sb. ze dne 9. června 2005 o aktualizaci Klasifikace zemí.

---

<sup>1</sup> Revidovaná výsledková publikace využívá z důvodu srovnání s novějšími výsledky klasifikaci CZ-NACE (původní verze využívala klasifikaci OKEČ).

### 3. Nejdůležitější sledované veličiny

Kapitola popisuje nejdůležitější sledované veličiny, algoritmy jejich výpočtu a kritéria pro zahrnutí zaměstnanců do dalších výpočtů.

#### 3.1. Hodinový výdělek

Hodinový výdělek je přímo zjišťovaná veličina. Do výpočtu charakteristik hodinového výdělku jsou zařazeni zaměstnanci, kteří byli v evidenčním stavu v posledním dnu sledovaného období.

#### 3.2. Hrubá měsíční mzda

Hrubá měsíční mzda se vztahuje k celému sledovanému období, tedy k 1. čtvrtletí, k 1. - 2. čtvrtletí, k 1. - 3. čtvrtletí, nebo k 1. - 4. čtvrtletí. Na rozdíl od hodinového výdělku musí být hrubá měsíční mzda vypočtena z dalších přímo zjišťovaných mzdových položek a nemzdových plnění.

Hrubá mzda je v RSCP-PS definována jako součet mzdy za práci, náhrady mzdy a odměny za pracovní pohotovost. Hrubá měsíční mzda zaměstnance se vypočte podle vzorce:

$$\text{HMM} = \frac{\text{MZDA} + \text{NAHRADY} + \text{POHOTOV}}{\text{MESPLAC}_{\text{prep}}}$$

kde :

HMM	je hrubá měsíční mzda zaměstnance,
MZDA	je mzda za práci zaměstnance v kumulaci za sledované období (vstupní položka věty o zaměstnanci),
NAHRADY	jsou náhrady mzdy zaměstnance v kumulaci za sledované období (vstupní položka věty o zaměstnanci),
POHOTOV	je odměna za pracovní pohotovost zaměstnance v kumulaci za sledované období (vstupní položka věty o zaměstnanci),
MESPLAC <sub>prep</sub>	je počet přepočtených placených měsíců zaměstnance, tj. počet měsíců, odpovídajících součtu odpracované doby a doby, po kterou pobíral náhrady mzdy.

Počet přepočtených placených měsíců MESPLAC<sub>prep</sub> je roven počtu kalendářních měsíců v případě, že zaměstnanec s plným pracovním úvazkem po celé sledované období pracoval nebo pobíral náhrady mzdy. Pokud zaměstnanec byl v evidenčním stavu kratší dobu než sledované období, bude jeho počet placených měsíců zkrácen poměrem počtu pracovních dnů v evidenčním stavu a ve sledovaném období. Podobně se počet placených měsíců zkrátí, pokud



zaměstnanec měl jinou absenci než absenci s náhradou mzdy (např. nemoc), případně měl sjednán kratší pracovní úvazek.

Hrubá měsíční mzda za určitou skupinu zaměstnanců je vážená charakteristika, v níž hrubá měsíční mzda určitého zaměstnance má váhu, odpovídající počtu jeho placených měsíců za sledované období (tzv. váha placené doby). Tento způsob výpočtu umožňuje korektní srovnání mzdové úrovně jednotlivých zaměstnání a srovnávání v čase.

Sestavy s hrubou měsíční mzdou, diferenciací a strukturou hrubé mzdy obsahují také měsíční placenou dobu. Tento údaj ukazuje počet placených hodin (odpracovaná doba a doba náhrad) za placený měsíc a je v souladu s výpočtem hrubé měsíční mzdy.

Pro zahrnutí zaměstnance do výpočtů hrubé měsíční mzdy se uplatňují následující kritéria:

- přepočtený počet placených měsíců zaměstnance je alespoň jeden měsíc,
- stanovená týdenní pracovní doba na dané pracovní místo je alespoň 30 hodin (dle doporučení Eurostatu).

### **3.3. Měsíční odpracovaná a neodpracovaná doba**

Měsíční odpracovaná (resp. neodpracovaná) doba se stejně jako hrubá měsíční mzda vztahuje k celému sledovanému období tj. k 1. čtvrtletí, k 1. - 2. čtvrtletí, k 1. - 3. čtvrtletí, nebo k 1. - 4. čtvrtletí.

Měsíční odpracovaná doba zaměstnance se vypočte podle vzorce:

$$\text{ODPRACD}_{\text{mes}} = \frac{\text{ODPRACD}}{\text{MESEVID}_{\text{prep}}}$$

kde :

- ODPRACD<sub>mes</sub> je měsíční odpracovaná doba zaměstnance,
- ODPRACD je odpracovaná doba zaměstnance v kumulaci za sledované období (vstupní položka věty o zaměstnanci),
- MESEVID<sub>prep</sub> je počet přepočtených evidenčních měsíců zaměstnance, tj. počet měsíců, odpovídajících délce pracovního úvazku a délce pracovního poměru ve sledovaném období.

Počet přepočtených evidenčních měsíců MESEVID<sub>prep</sub> je roven počtu kalendářních měsíců v případě, že zaměstnanec s plným pracovním úvazkem po celé sledované období byl v pracovním poměru a nebyl na mateřské či rodičovské dovolené. Pokud zaměstnanec byl v evidenčním stavu kratší dobu, než sledované období, bude jeho počet evidenčních měsíců zkrácen poměrem počtu pracovních dnů v evidenčním stavu a ve sledovaném období. Podobně se počet evidenčních měsíců zkrátí, pokud zaměstnanec měl sjednán kratší pracovní úvazek.

Měsíční odpracovaná doba za určitou skupinu zaměstnanců je vážená charakteristika, v níž měsíční odpracovaná doba určitého zaměstnance má váhu, odpovídající počtu jeho evidenčních měsíců ve sledovaném období (tzv. váha evidenční doby). Pro zahrnutí zaměstnance do výpočtů měsíční odpracované doby se uplatňují stejná kritéria jako u hrubé měsíční mzdy.

Obdobně jako odpracovaná doba se počítají měsíční neodpracovaná doba a také průměrné měsíční údaje o přesčasu, dovolené a nemoci.

## 4. Dopočtové metody

Kapitola dopočtové metody obsahuje řešení neodpovědí a popis metody vážení, hodnocení kvality odhadů a přehled publikovaných tabulek podle použitých vah.

### 4.1. Řešení neodpovědí a metoda vážení

Problém neodpovědí (tzv. non-response) či z dalších důvodů nepoužitelných dat od vybraného ekonomického subjektu je v RSCP-PS řešen metodou historické imputace a metodou upravující podnikové váhy respondentům.

Metoda vážení, používaná v RSCP-PS, umožňuje získat z dat výběrového souboru odhady charakteristik (parametrů) základního souboru. Odhady charakteristik zaměstnanecké populace základního souboru RSCP-PS jsou publikovány ve všech tabulkách s výjimkou tabulek s tříděním podle jednotlivých zaměstnání. Základem podnikových vah jsou váhové koeficienty, které vycházejí z pravděpodobnosti výběru každého ekonomického subjektu. Po úpravě vah z důvodu non-response se získají konečné podnikové váhy pomocí dopočtu na aktuální počet ES v základním souboru v rámci jednotlivých vážících strat. Podnikové váhy zvyšují při výpočtech odhadů význam dat ekonomických subjektů s relativně malým zastoupením ve výběrovém souboru. Relativně nejméně zastoupené jsou ve výběrovém souboru RSCP-PS ekonomické subjekty s 10-49 zaměstnanci, a proto mají největší váhy při výpočtech odhadů.

Výpočet váhy jednotlivých zaměstnanců je závislý na typu tabulky a také na typu publikovaného ukazatele. Přehled všech publikovaných tabulek s uvedením použitých vah je uveden v oddíle 4.3. Váha zaměstnance je součinem vah používaných v daném typu tabulkové sestavy.

Tabulky s tříděním podle podskupin zaměstnání KZAM-R (PS-V5, PS-M5 a PS-T5) obsahují charakteristiky výběrového souboru. Při interpretaci výsledků je nutno mít na zřeteli, že charakteristiky výběrového souboru nelze automaticky pokládat za odhady platné pro celou zaměstnaneckou populaci. Výběrové charakteristiky jsou ovlivněny větším relativním zastoupením velkých ekonomických subjektů ve výběrovém souboru RSCP-PS.

#### 4.2. Kvalita odhadů

Odhadované charakteristiky podléhají dvěma typům chyb – výběrovým chybám a nevýběrovým chybám. Výběrové chyby jsou způsobeny faktorem náhody při pravděpodobnostním výběru RSCP-PS. Hodnoty výběrových chyb není možné z výběrového souboru RSCP-PS dostatečně přesně kvantifikovat, nicméně používaná stratifikace výrazně snižuje jejich výši. Nevýběrové chyby bývají způsobeny především špatnou kvalitou dat předávaných respondenty (neúplné a chybné údaje) a jejich vliv je snižován několikastupňovými kontrolními mechanismy a častými kontakty zpracovatele šetření s respondenty.

#### 4.3. Přehled publikovaných tabulek podle použitých vah

Hodinový výdělek				
Tabulka	Třídící kritérium	Podniková váha	Váha placené doby	Váha evidenční doby
PS-V0	Celý kraj	X		
PS-V1	HL. třídy zaměstnání KZAM-R	X		
PS-V2	Věkové kategorie	X		
PS-V4	Vzdělání	X		
PS-V5	Podskupiny zaměstnání KZAM-R			
PS-V6	Kategorie zaměstnání	X		
PS-V8	Pohlaví	X		

Tabulka 4

Hrubá měsíční mzda				
Tabulka	Třídící kritérium	Podniková váha	Váha placené doby	Váha evidenční doby
PS-M0	Celý kraj	X	X	
PS-M1	HL. třídy zaměstnání KZAM-R	X	X	
PS-M5	Podskupiny zaměstnání KZAM-R		X	

Tabulka 5

Odpracovaná a neodpracovaná doba				
Tabulka	Třídící kritérium	Podniková váha	Váha placené doby	Váha evidenční doby
PS-T5	Podskupiny zaměstnání KZAM-R			X

Tabulka 6

## 5. Definice vybraných pojmů

Ekonomický subjekt	Ekonomický subjekt je právnický subjekt nebo fyzická osoba s postavením podnikatele, zapsaná do registru ekonomických subjektů ČSÚ. Každému ekonomickému subjektu se přiděluje identifikační číslo (IČ).
Organizační jednotka	Z hlediska mzdové statistiky RSCP se dělí ekonomické subjekty na organizační jednotky podle okresu, ve kterém jejich zaměstnanci působí. Organizační jednotku tvoří všichni zaměstnanci ekonomického subjektu, kteří působí ve stejném okrese.
Zpravodajská jednotka	Zpravodajskou jednotkou je právnická osoba, organizační složka státu nebo fyzická osoba, od níž se požaduje poskytnutí údajů ve statistickém zjišťování podle zákona č. 89/1995 Sb., o státní statistické službě, ve znění pozdějších předpisů.
Sledované období	Sledované období je období od začátku roku do konce čtvrtletí, za které se provádí výběrové statistické zjišťování.
Podnikatelská sféra	Do podnikatelské sféry patří subjekty, které odměňují mzdou podle § 109, odst. 2 zákona č. 262/2006 Sb., zákoníku práce, ve znění pozdějších předpisů.
Nepodnikatelská sféra	Do nepodnikatelské sféry patří organizace, které odměňují platem podle § 109, odst. 3 zákona č. 262/2006 Sb., zákoníku práce, ve znění pozdějších předpisů.
Základní soubor	Základním souborem RSCP-PS jsou aktivní ekonomické subjekty podnikatelské sféry z registru ekonomických subjektů ČSÚ, které mají 10 a více zaměstnanců a přísluší do institucionálních sektorů nefinanční podniky, finanční instituce nebo vládní instituce.