



INFORMACE A STATISTIKY O PRŮMĚRNÉM VÝDĚLKU

**1. pololetí
2023
Mzdová sféra**

Revidované výsledky ke dni 19.9.2024

WWW.ISPV.CZ

Copyright - MPSV ČR

Publikace ani její část nesmí být kopírována, rozšiřována a zařazována do informačních systémů v jakékoliv formě (elektronické, mechanické, optické, magnetické aj.) bez písemného souhlasu

Ministerstva práce a sociálních věcí

Zpracovatel: TREXIMA, spol. s r.o., třída Tomáše Bati 299, Louky, 763 02 Zlín

OBSAH

Úvodní část

Základní informace o ISPV	7
Základní metodické přístupy	8
Popis publikovaných tabulek	8
Komentář k revidovaným výsledkům za 1. pololetí 2023	10

Výsledková část – mzdová sféra ČR

Hrubá měsíční mzda

Základní informace o hrubé měsíční mzdě	15
Hrubá měsíční mzda podle pohlaví a věku	16
Hrubá měsíční mzda podle vzdělání	18
Hrubá měsíční mzda podle klasifikace oborů vzdělání	20
Hrubá měsíční mzda podle krajů	22
Hrubá měsíční mzda podle státního občanství	24
Hrubá měsíční mzda podle sekcí ekonomických činností CZ-NACE	24
Hrubá měsíční mzda podle hlavních tříd a tříd zaměstnání CZ-ISCO	26
Hrubá měsíční mzda podle podskupin a kategorií zaměstnání CZ-ISCO	30

Měsíční odpracovaná a neodpracovaná doba

Základní informace o měsíční odpracované a neodpracované době	53
Měsíční odpracovaná a neodpracovaná doba podle pohlaví a věku	54
Měsíční odpracovaná a neodpracovaná doba podle vzdělání	55
Měsíční odpracovaná a neodpracovaná doba podle krajů	55
Měsíční odpracovaná a neodpracovaná doba podle státního občanství	56
Měsíční odpracovaná a neodpracovaná doba podle sekcí ekonomických činností CZ-NACE	56
Měsíční odpracovaná a neodpracovaná doba podle hlavních tříd a tříd zaměstnání CZ-ISCO	57
Měsíční odpracovaná a neodpracovaná doba podle podskupin a kategorií zaměstnání CZ-ISCO	59

Hodinový výdělek

Základní informace o hodinovém výdělků.....	71
Hodinový výdělek podle pohlaví a věku	72
Hodinový výdělek podle hlavních tříd a tříd zaměstnání CZ-ISCO	73
Hodinový výdělek podle podskupin a kategorií zaměstnání CZ-ISCO	75

Dodatek – Technický popis šetření

1. Koncepce šetření	89
1.1 Základní soubor	89
1.2 Výběrový design ISPV-MZS.....	89
1.3 Struktura výběrového souboru ISPV-MZS	90
2. Vstupní údaje	92
2.1 Sběr dat	92
2.2 Nejdůležitější vstupní údaje	93
2.3 Klasifikace a číselníky	93
3. Nejdůležitější sledované ukazatele	95
3.1 Hrubá měsíční mzda	95
3.2 Měsíční odpracovaná a neodpracovaná doba	97
4. Dopočtové metody a kvalita odhadů.....	98
4.1 Dopočtové metody	98
4.2 Kvalita statistických odhadů	98
5. Definice vybraných pojmů	100



Úvodní část

Základní informace o ISPV

Informace a statistiky o průměrném výděлку (ISPV) - jedná se o systém pravidelného monitorování výdělkové úrovně a pracovní doby zaměstnanců v České republice formou statistického šetření. Sledovanými ukazateli výdělkové úrovně jsou hrubá měsíční mzda (plat) a hodinový výdělek. Šetření je obsahově harmonizováno se strukturálním šetřením EU „Structure of Earnings Survey“, viz nařízení Komise (ES) č. 1916/2000 ve znění pozdějších předpisů. Gestorem šetření je Ministerstvo práce a sociálních věcí (MPSV). K průběhu šetření a k výstupům se vyjadřuje komise, složená ze zástupců MPSV, Českého statistického úřadu (ČSÚ), Ministerstva financí, České národní banky, Českomoravské konfederace odborových svazů, Svazu průmyslu a dopravy ČR, CERGE-EI, VŠE v Praze a dalších institucí. Zpracovatelem ISPV je TREXIMA, spol. s r.o. (www.trexima.cz).

Šetření ISPV sleduje výdělky ve mzdové i platové sféře. Ve mzdové sféře je zjišťování prováděno pod názvem „Pololetní šetření o průměrném výděлку“ a je zařazeno do programu statistických zjišťování vyhlášených ČSÚ ve sbírce zákonů pro příslušný kalendářní rok (viz příloha č. 2 k vyhlášce č. 316/2023 Sb., o Programu statistických zjišťování na rok 2024) a pro vybrané ekonomické subjekty je povinné. Pololetně jsou zjišťovány podrobné údaje o mzdách, hodinových výdělcích a pracovní době jednotlivých zaměstnanců. Zdrojem dat pro platovou sféru jsou Informační systémy o platu a služebním příjmu (ISPSP), které jsou spravovány Ministerstvem financí a jsou realizovány s pololetní periodou. Informační systémy o platu a služebním příjmu zahrnují Informační systém o platu (ISP), Informační systém o platu státních zaměstnanců (ISPSZ), Informační systém o služebním platu vojáků z povolání (ISSPV) a Informační systém o služebním příjmu (ISSPr).

Publikace ISPV vycházejí vždy za 1. pololetí a za celý rok za mzdovou a platovou sféru s údaji o mzdách, hodinových výdělcích a pracovní době v podrobných klasifikacích, zejména podle jednotlivých zaměstnání. Jednou ročně jsou v rámci „Regionální statistiky ceny práce“ (RSCP) vydávány publikace za jednotlivé kraje ČR.

Výsledkové publikace ISPV ve formátu Excel a ve formátu PDF jsou k dispozici na internetových stránkách MPSV (<https://www.mpsv.cz/informace-a-statistiky-o-prumernem-vydelku-ispv>). Regionální statistika je zveřejňována taktéž na stránkách MPSV (www.mpsv.cz/web/cz/statistika-vydelku). Všechny výsledkové publikace, interaktivní výsledky, aktuální studie a analýzy z oblasti odměňování nabízí portál www.ispv.cz. Ten zároveň slouží jako podpora respondentům ISPV, kteří zde naleznou všechny potřebné informace a podpůrné nástroje pro zasílání dat.

Ministerstvo práce a sociálních věcí děkuje všem respondentům šetření za přípravu vstupních dat pro šetření. Svědomitý přístup respondentů a dodržování termínů pro předání dat umožňují pravidelně uveřejňovat tuto publikaci.

Základní metodické přístupy

Tato publikace přináší charakteristiky hrubé měsíční mzdy, pracovní doby a hodinového výdělku získané za mzdovou sféru v rámci šetření ISPV (ISPV-MZS). V ISPV se zařazují do mzdové sféry ekonomické subjekty, které odměňují mzdou podle § 109 odst. 2 zákona č. 262/2006 Sb., zákoníku práce, ve znění pozdějších předpisů.

Primárním výsledkem ISPV jsou statistiky mzdové úrovně jednotlivých zaměstnání v ČR, dále statistiky mezd a pracovní doby v členění podle charakteristik zaměstnance i zaměstnavatele. Roční zjišťování hrubých mezd, odpracované a neodpracované doby je zdrojem údajů pro šetření Struktura mezd zaměstnanců zajišťovaného ČSÚ.

Vedle podnikového výkaznictví ČSÚ je ISPV dalším zdrojem informací o mzdách a platech v České republice. Výkaznictví ČSÚ sbírá údaje o evidenčním počtu zaměstnanců a vyplacených mzdách za ekonomický subjekt a publikuje průměrné mzdy v členění podle podnikových charakteristik. Jeho účelem je makroekonomický pohled na jednotlivá odvětví ekonomiky v rámci dlouhé časové řady. Naproti tomu údaje z ISPV slouží primárně k porovnávání mzdové úrovně jednotlivých skupin zaměstnanců – při znalosti mzdové diferenciaci, mzdových složek, pracovní doby – mezi sebou v podrobné klasifikaci zaměstnání CZ-ISCO a v různých krajích. Navíc umožňuje standardizované srovnání mezi jednotlivými zeměmi EU. Při srovnání výsledků průměrných mezd ČSÚ a ISPV je třeba vzít v úvahu rozdílný způsob přepočtu zaměstnanců (na plné úvazky podle ČSÚ a na plnou placenou dobu podle ISPV).

Popis publikovaných tabulek

Tabulky v publikaci jsou rozděleny podle sledovaných ukazatelů do tří základních okruhů. Charakteristiky hrubé měsíční mzdy, struktura mzdy a průměrná placená doba jsou v tabulkách s označením MZS-Mx, charakteristiky měsíční odpracované a neodpracované doby v tabulkách s označením MZS-Tx a tabulky obsahují údaje o hodinovém výdělku s označením MZS-Vx. V záhlaví každé tabulky naleznete popis období, sféry a typ tabulky.

Tabulky typu Mx obsahují údaj o počtu zaměstnanců přepočteném podle placených měsíců (podrobnější vysvětlení v kapitole 3.1 Technického dodatku), dále nejvýznamnější charakteristiky mzdové diferenciaci (viz tabulka níže), průměrnou mzdu a její složení (podíl odměn, příplatků a náhrad) a odpovídající měsíční placenou dobu.

Tabulky typu Tx obsahují údaj o počtu zaměstnanců přepočteném podle evidenčních měsíců (podrobnější vysvětlení v kapitole 3.2 Technického dodatku), dále průměrnou měsíční pracovní dobu s výší přesčasu a neodpracovanou dobu s dobou dovolené a nemoci.

Počet zaměstnanců v tabulkách týkajících se hodinového výdělku (MZS-Vx) je přepočten dle odpracovaných hodin na celkový počet zaměstnanců ve výkazu Práce 2-04. Hodinový výdělek se zjišťuje jako průměrný hodinový výdělek definovaný v § 351 až § 362 zákona č. 262/2006 Sb., zákoníku práce, ve znění pozdějších předpisů.

Statistické charakteristiky používané ve výsledkových tabulkách:

1. decil	První decil je hodnota, pod kterou leží 10 % nejnižších hodnot sledovaného znaku.
1. kvartil	První kvartil je hodnota, pod kterou leží 25 % nejnižších hodnot sledovaného znaku.
Medián	Medián je hodnota uprostřed vzestupně uspořádané řady hodnot sledovaného znaku, polovina hodnot je nižší než medián a druhá polovina je vyšší než medián.
3. kvartil	Třetí kvartil je hodnota, nad kterou leží 25 % nejvyšších hodnot sledovaného znaku.
9. decil	Devátý decil je hodnota, nad kterou leží 10 % nejvyšších hodnot sledovaného znaku.
Průměr	Průměr je počítán jako vážený (případně nevážený) aritmetický průměr sledovaného znaku.

Ostatní symboly používané ve výsledkových tabulkách:

Neuvedeno	Označení „Neuvedeno“ specifikuje kategorii zaměstnanců, u které nebyl uveden kód příslušného třídícího znaku.
*	Symbol „*“ označuje nerepresentativní údaj z důvodu nedostatečného počtu vstupních dat nebo nepřírozenou dominanci, která je způsobena dopočtovými koeficienty jedné či dvou organizací.

Komentář k revidovaným výsledkům za 1. pololetí 2023

Základní údaje o mzdách

Z údajů obsažených v šetření Informací a statistik o průměrném výděлку (ISPV) za 1. pololetí 2023 ve mzdové sféře vyplývá růst průměrné i mediánové hrubé měsíční mzdy. Medián hrubé měsíční mzdy dosáhl v 1. pololetí 2023 výše 36 651 Kč, meziročně vzrostl o 5,7 %. Průměrná hrubá měsíční mzda dosáhla úrovně 44 626 Kč, a zvýšila se tak o 6,3 %. Rozdíl mezi průměrnou hrubou měsíční mzdou a mediánem hrubé měsíční mzdy v 1. pololetí 2023 činil 7 975 Kč. Osmdesát procent zaměstnanců pobíralo mzdy v rozpětí 21 016 Kč až 72 136 Kč za měsíc, decilový poměr byl 3,4 (poměr hodnoty devátého a prvního decilu).

Mzdy podle pohlaví a věku

Z hlediska pohlaví rostly hrubé měsíční mzdy téměř stejně ženám jako mužům. Avšak úroveň mezd žen je stále nižší než úroveň mezd mužů. Medián hrubé měsíční mzdy u žen činil 32 877 Kč (meziroční nárůst o 6,1 %), medián hrubé měsíční mzdy u mužů byl vyšší o 6 873 Kč a dosáhl úrovně 39 750 Kč (meziroční nárůst o 5,9 %). Nejvyšší mediánová hrubá měsíční mzda byla zaznamenána pro obě pohlaví u věkové kategorie 30 – 39 let. U žen medián hrubé měsíční mzdy pro tuto věkovou kategorii dosahoval 34 893 Kč. U mužů ve věku 30 – 39 let medián hrubé mzdy činil 42 399 Kč za měsíc.

Mzdy podle vzdělání

Nejvyšší mzdy pobírali vysokoškolsky vzdělaní zaměstnanci, mediánová hrubá měsíční mzda u nich byla 55 274 Kč. Nejméně měli zaměstnanci se základním a nedokončeným vzděláním (medián 30 175 Kč/měs). Středoškoláci s maturitou si vydělali více (medián 38 021 Kč/měs) než zaměstnanci bez maturity (medián 32 417 Kč/měs), ale méně než zaměstnanci s vyšším odborným a bakalářským vzděláním (medián 44 102 Kč/měs). U vysokoškoláků se očekává i vyšší decilový poměr, který činil 4,6. Ostatní dosažená vzdělání jsou ve mzdách méně variabilní a decilový poměr např. u nejpočetnější skupiny středoškoláků s maturitou dosahoval úrovně 3,0.

Mzdy podle odvětví

Ve všech odvětvových sekcích mzdové sféry dochází k růstu mediánu i průměru hrubé měsíční mzdy.

Nejvyšší rozdíl mezi mediánem a průměrem byl zaznamenán v odvětví „peněžnictví a pojišťovnictví“ (18 487 Kč/měs). Nejvyšší meziroční nárůst mediánu mezd mzdové sféry byl vykázan v odvětvích „výroba a rozvod elektřiny, plynu, tepla“ (+14,0 %), „informační

a komunikační činnosti“ (+11,2 %), „veřejná správa, obrana, sociální zabezpečení“ (+8,8 %), nejpomalejší růst mediánu mezd byl v odvětvích „ubytování, stravování a pohostinství“ (+1,2 %) a „ubytování, stravování a pohostinství“ (+1,2 %).

Mzdy podle zaměstnání CZ-ISCO

V 1. pololetí 2023 dosáhl medián hrubých měsíčních mezd manuálních pracovníků 31 790 Kč a zvýšil se tak proti stejnému období minulého roku o 6,2 %. Medián hrubých měsíčních mezd nemanuálních pracovníků vzrostl o 5,8 % na 44 457 Kč.

Z pohledu CZ-ISCO je nejlépe placena hlavní třída „řídící pracovníci“ (medián 81 287 Kč/měs). Mzdy těmto pracovníkům meziročně vzrostly o 7,8 % a decilový poměr dosáhl hodnoty 5,6. Mzdy „specialistům“ meziročně vzrostly o 7,1 % na 61 204 Kč měsíčně. Nejvyšší počet zaměstnanců přepočtený na placené měsíce podle hlavních tříd CZ-ISCO byl zaznamenán u „technických a odborných pracovníků“, a to 650,6 tis., jejich mediánová mzda dosahovala úrovně 42 584 Kč za měsíc (nárůst o 4,8 %). Zaměstnanci pracující jako „obsluha strojů a zařízení, montéři“ byli druzí nejpočetnější (585,5 tis.), medián mezd těchto pracovníků byl 34 266 Kč měsíčně (nárůst o 6,9 %). Nejnižší mzdy pobírali „pomocní a nekvalifikovaní pracovníci“, mediánová hrubá měsíční mzda u nich byla 23 626 Kč za měsíc, meziročně vzrostla o 4,3 % a decilový poměr dosáhl hodnoty 2,2. Dále si nejméně vydělali „pracovníci ve službách a prodeji“ (27 196 Kč/měs, meziroční růst o 5,5 %) a „kvalifikovaní pracovníci v zemědělství, lesnictví a rybářství“ (31 554 Kč/měs, nárůst o 6,4 %).

Odměny

Z hlediska podílu odměn ve mzdě ukazují aktuální výsledky šetření, že ve mzdové sféře tvořily v 1. pololetí 2023 odměny 16,4 % průměrné mzdy. Podíl odměn na průměrné mzdě u manuálních pracovníků činil 14,6 % a u nemanuálních pracovníků se podílel na průměrné mzdě 17,6 %. Podle hlavních tříd byl ve sledovaném období zaznamenán nejvyšší podíl odměn u „řídících pracovníků“ (průměrně 24,8 % mzdy) a u „specialistů“ (17,1 % mzdy). Nejnižší podíl odměn byl vykázan u „pracovníků ve službách a prodeji“ (10,4 % mzdy) a u „pomocných a nekvalifikovaných pracovníků“ (11,1 % mzdy).

Odpracovaná a neodpracovaná doba

S vývojem mezd úzce souvisí i vývoj odpracované, příp. neodpracované doby. V 1. pololetí 2023 odpracovali zaměstnanci v průměru 149,3 hodiny za měsíc, z toho 2,7 přesčasových hodin. Průměrný počet neodpracovaných hodin zahrnuje hodiny neodpracované z důvodu dovolené, svátků v jinak pracovní dny, překážek v práci, pracovní neschopnosti, ošetřování člena rodiny atd. Nemoc zahrnuje pouze hodiny neodpracované

z důvodu dočasné pracovní neschopnosti, nepokrývá však ošetřování člena rodiny. Ve mzdové sféře činila průměrná neodpracovaná doba 22,8 hodiny měsíčně.

Odpracovaná doba a neodpracovaná doba podle pohlaví

Muži měli vyšší průměrnou měsíční odpracovanou dobu, a to 150,7 hodiny, z toho 3,3 přesčasových hodin, ženy odpracovaly v průměru 147,4 hodiny za měsíc, z toho 1,8 přesčasových hodin. Ženy měly v průměru více neodpracované doby (24,0 hodiny za měsíc) než muži (22,0 hodiny za měsíc). Ženy měly také více hodin dovolené (10,0 hodiny za měsíc) než muži (9,8 hodiny za měsíc). Ženy byly v průměru více nemocné (7,3 hodiny za měsíc) než muži (5,9 hodiny za měsíc). Nejvyšší měsíční odpracovaná doba byla zaznamenána u obou pohlaví ve věkové kategorii 40 – 49 let. U žen byla o 0,9 hodiny vyšší oproti průměrné odpracované době žen. Muži ve věku 40 – 49 let odpracovali o 1,3 hodiny měsíčně více oproti průměrné odpracované době mužů.

Odpracovaná doba a neodpracovaná doba podle zaměstnání CZ-ISCO

Více odpracované doby měli v průměru nemanuální pracovníci (152,0 hodiny za měsíc) než manuální pracovníci (146,8 hodiny za měsíc). Přesčasových hodin, které jsou součástí odpracované doby, měli naopak více manuální pracovníci (průměrně 4,0 hodiny za měsíc) než nemanuální pracovníci (průměrně 1,3 hodiny za měsíc). U manuálních pracovníků činila neodpracovaná doba v průměru 25,7 hodiny za měsíc. Nemanuální pracovníci nebyli v práci dle výše popsaných důvodů v průměru 19,7 hodiny za měsíc. Nemanuální pracovníci byli nemocní průměrně pouze 3,7 hodiny za měsíc, měli však více hodin dovolené (průměrně 10,1 hodiny za měsíc), manuální pracovníci byli nemocní průměrně 9,1 hodiny za měsíc a měli průměrně 9,6 hodiny dovolené za měsíc.

Podle CZ-ISCO nejvíce hodin průměrně za měsíc odpracovali zaměstnanci hlavních tříd „kvalifikovaní pracovníci v zemědělství, lesnictví a rybnářství“ (154,4 hodiny za měsíc z toho 6,4 přesčasových hodin) a „řídící pracovníci“ (154,1 hodiny za měsíc z toho 0,9 přesčasových hodin). Nejméně hodin odpracovali „pomocní a nekvalifikovaní pracovníci“ (145,0 hodiny za měsíc z toho 2,4 přesčasových hodin) a „obsluha strojů a zařízení, montéři“ (145,8 hodiny za měsíc z toho 5,2 přesčasových hodin). „Pomocní a nekvalifikovaní pracovníci“ vykazovali nejvíce neodpracované doby (27,7 hodiny za měsíc) společně s „obsluhou strojů a zařízení, montéři“ (26,5 hodiny za měsíc). Nejmenší absenci měli „řídící pracovníci“ (17,5 hodiny za měsíc) a „specialisté“ (18,3 hodiny za měsíc).



Výsledková část **mzdová sféra ČR**

Základní informace o hrubé měsíční mzdě

Medián hrubé měsíční mzdy 36 651 Kč/měs

Index mediánu hrubé měsíční mzdy vůči 1. pololetí 2022 105,7 %

Diferenciace

1. decil	- 10 % hrubých měsíčních mezd menších než	21 016 Kč/měs
1. kvartil	- 25 % hrubých měsíčních mezd menších než	27 579 Kč/měs
Medián	- 50 % hrubých měsíčních mezd menších než	36 651 Kč/měs
3. kvartil	- 25 % hrubých měsíčních mezd větších než	49 945 Kč/měs
9. decil	- 10 % hrubých měsíčních mezd větších než	72 136 Kč/měs

Průměr hrubé měsíční mzdy 44 626 Kč/měs

Index průměru hrubé měsíční mzdy vůči 1. pololetí 2022 106,3 %

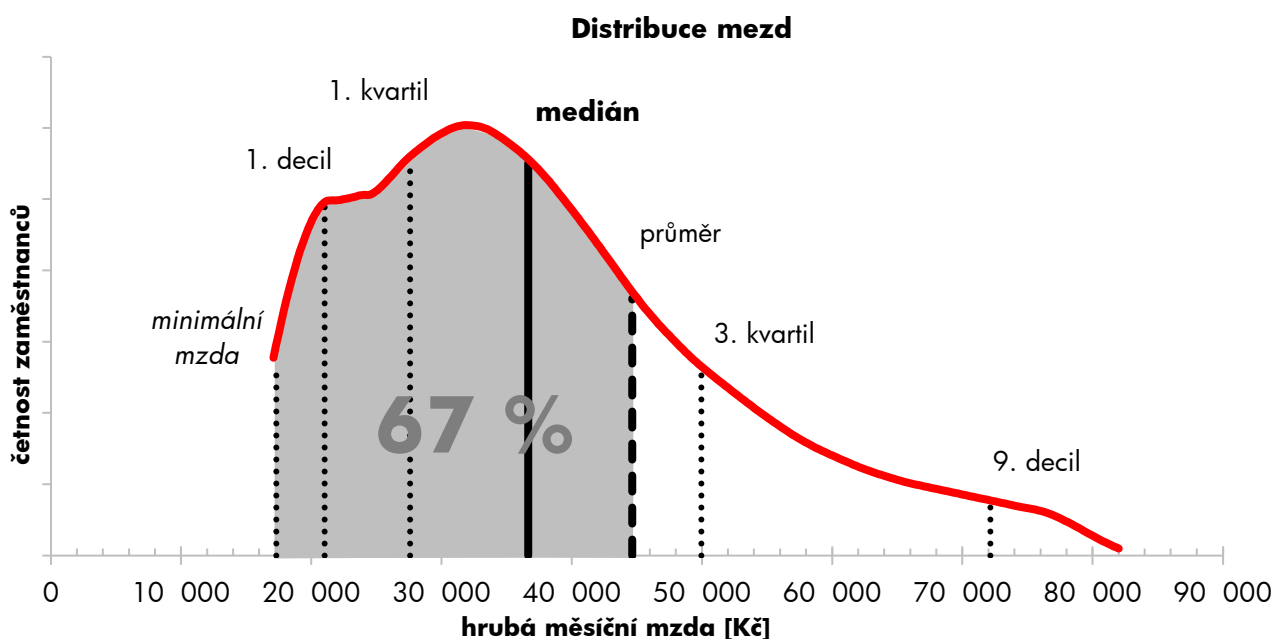
Podíl zaměstnanců s podprůměrnou hrubou měsíční mzdou 67,3 %

Vybrané složky hrubé měsíční mzdy

Odměny	16,4 %
Příplatky	3,5 %
Náhrady	7,6 %

Průměrná placená doba 172,3 hod/měs

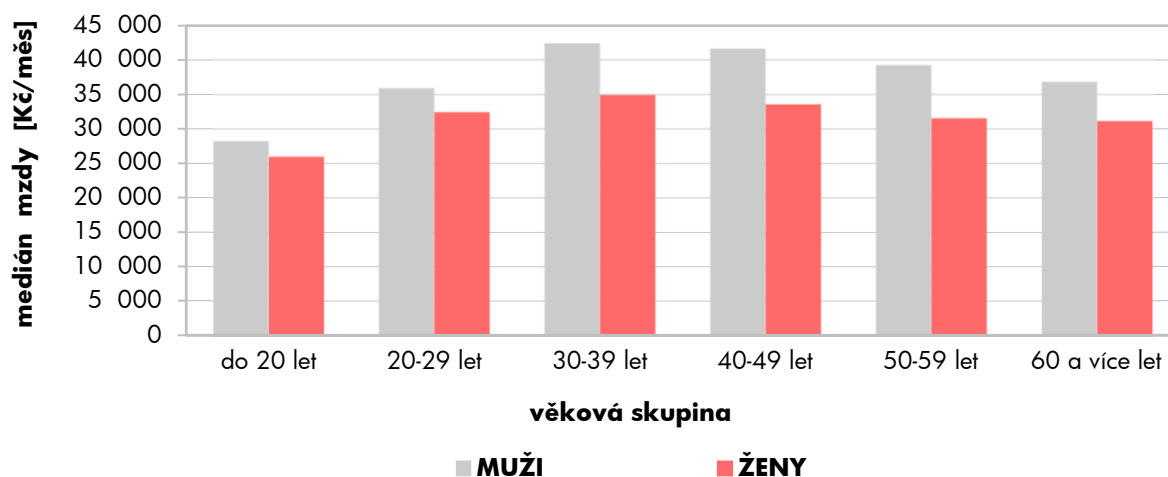
Počet zaměstnanců (přepočtený podle placených měsíců) 3 005,6 tis. osob



Hrubá měsíční mzda podle pohlaví a věku

pohlaví/ věková skupina	počet zaměstnanců	hrubá měsíční mzda	
		medián	meziroční změna
	tis. osob	Kč/měs	%
CELKEM - mzdová sféra ČR	3 005,6	36 651	105,7
do 20 let	6,2	27 302	107,3
20 – 29 let	389,4	34 456	105,5
30 – 39 let	676,8	39 486	105,6
40 – 49 let	927,8	37 588	105,4
50 – 59 let	740,7	35 503	106,3
60 a více let	264,7	34 695	106,4
MUŽI	1 762,4	39 750	105,9
do 20 let	4,0	28 209	107,6
20 – 29 let	235,5	35 858	105,2
30 – 39 let	434,0	42 399	105,9
40 – 49 let	514,1	41 616	105,6
50 – 59 let	406,9	39 237	106,5
60 a více let	167,9	36 812	106,3
ŽENY	1 243,2	32 877	106,1
do 20 let	2,3	25 958	107,1
20 – 29 let	153,9	32 406	105,9
30 – 39 let	242,8	34 893	106,3
40 – 49 let	413,7	33 544	106,3
50 – 59 let	333,8	31 532	105,9
60 a více let	96,8	31 127	105,8

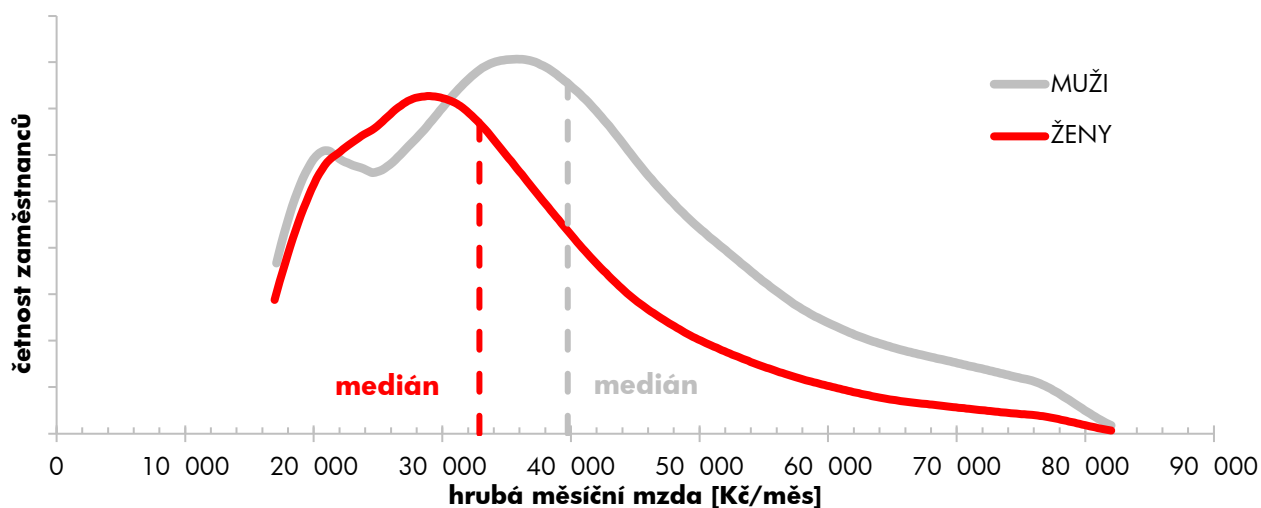
Medián hrubé měsíční mzdy podle pohlaví a věku



Hrubá měsíční mzda podle pohlaví a věku

diferenciace hrubé měsíční mzdy				hrubá měsíční mzda		složky hrubé měsíční mzdy			placená doba
1. decil	1. kvartil	3. kvartil	9. decil	průměr	meziroční změna	odměny	příplatky	náhrady	
Kč/měs	Kč/měs	Kč/měs	Kč/měs	Kč/měs	%	%	%	%	hod/měs
21 016	27 579	49 945	72 136	44 626	106,3	16,4	3,5	7,6	172,3
19 174	22 400	32 538	37 490	28 291	107,2	11,3	5,2	6,9	172,2
21 484	27 449	43 460	55 793	37 561	106,0	13,8	4,1	7,9	172,4
21 668	29 366	54 263	77 982	46 983	106,1	15,9	3,3	7,9	172,4
21 038	27 780	52 861	80 163	47 665	106,3	17,3	3,2	7,4	172,2
20 692	26 777	47 960	68 407	43 506	106,6	16,9	3,9	7,6	172,1
20 325	25 935	46 629	66 698	41 857	106,3	16,2	3,8	7,9	172,2
21 573	29 799	54 352	80 237	48 841	106,7	17,6	3,7	7,6	173,0
19 315	23 051	33 704	39 782	29 366	107,6	12,3	5,2	6,8	173,1
21 514	28 447	45 327	58 489	39 019	106,0	14,9	4,2	7,8	172,8
21 941	31 642	58 713	84 473	50 506	106,5	16,9	3,5	7,8	172,9
21 454	30 363	59 644	92 869	53 561	106,5	18,8	3,4	7,3	173,1
21 750	29 641	52 874	77 520	48 729	107,1	18,4	4,1	7,5	173,0
21 016	27 573	49 337	70 791	44 595	107,0	17,0	4,0	7,9	172,9
20 535	25 658	43 477	60 031	38 650	106,1	14,2	3,2	7,8	171,3
19 108	21 824	29 751	34 482	26 410	105,6	9,4	5,2	7,2	170,8
21 373	26 312	40 454	51 408	35 330	106,1	12,1	3,7	7,9	171,9
21 355	27 035	46 769	64 578	40 687	105,6	13,6	2,7	8,0	171,4
20 758	25 993	45 086	63 719	40 337	106,4	14,9	2,9	7,5	171,1
20 076	24 629	41 458	56 998	37 140	106,4	14,7	3,5	7,8	171,1
19 662	23 964	41 739	58 865	37 105	105,7	14,5	3,3	7,9	171,1

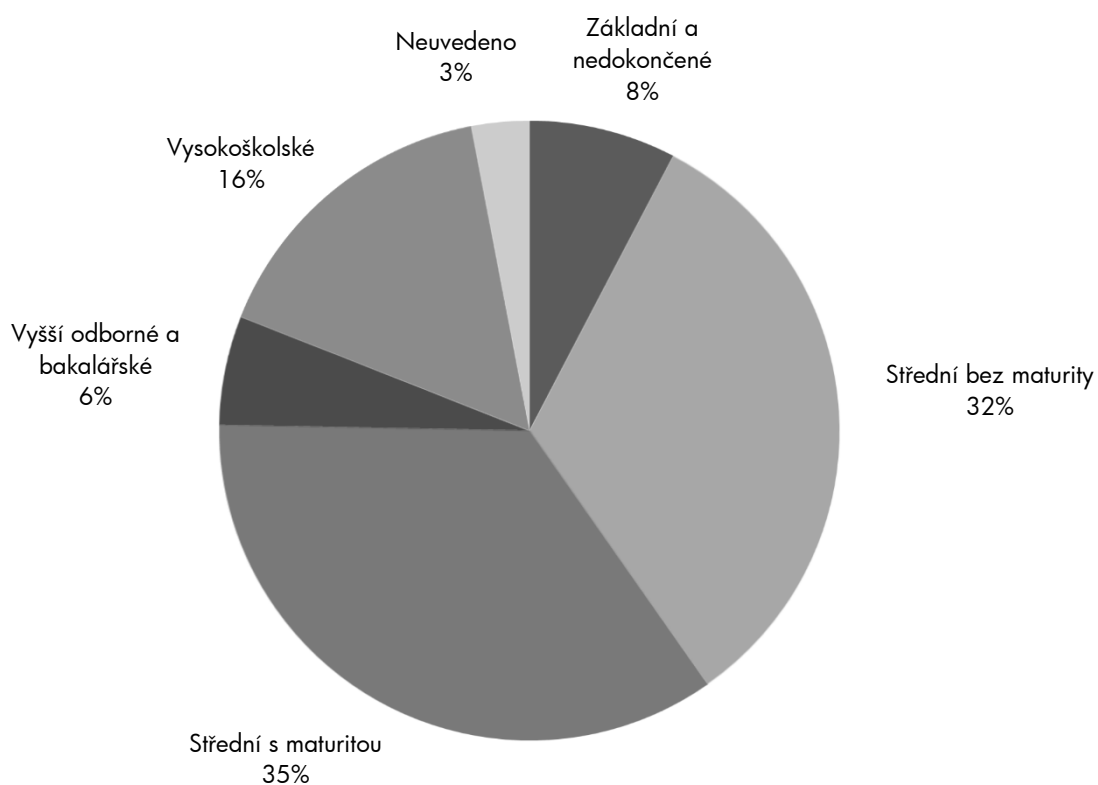
Distribuce mezd podle pohlaví



Hrubá měsíční mzda podle vzdělání

stupeň dosaženého vzdělání (KKOV)		počet zaměstnanců tis. osob	hrubá měsíční mzda	
			medián	meziroční změna
			Kč/měs	%
Základní a nedokončené	A-C	230,3	30 175	108,9
Střední bez maturity	D,E,H,J	979,9	32 417	106,1
Střední s maturitou	K-M	1 052,7	38 021	105,6
Vyšší odborné a bakalářské	N,P,R	171,1	44 102	106,6
Vysokoškolské	T,V	481,2	55 274	106,1
Neuvedeno		90,3	28 787	99,3
CELKEM - mzdová sféra ČR		3 005,6	36 651	105,7

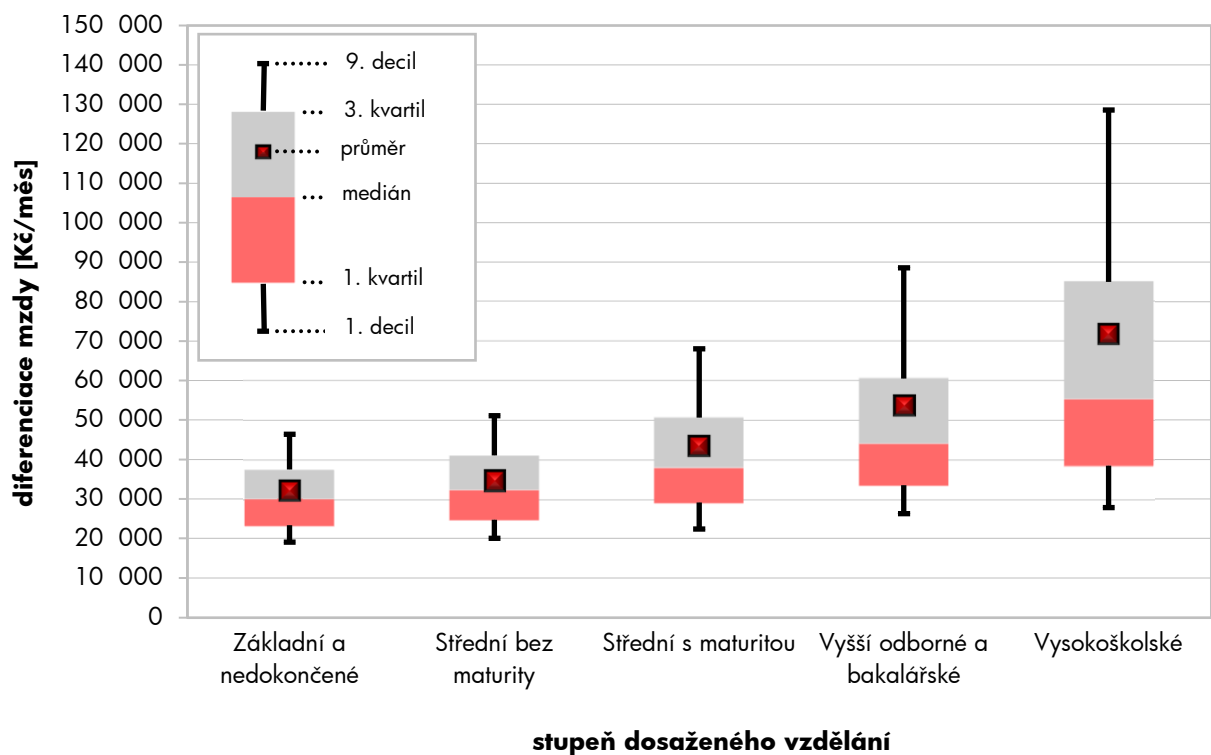
Struktura zaměstnanců podle vzdělání



Hrubá měsíční mzda podle vzdělání

diferenciace hrubé měsíční mzdy				hrubá měsíční mzda		složky hrubé měsíční mzdy			placená doba
1. decil	1. kvartil	3. kvartil	9. decil	průměr	meziroční změna	odměny	příplatky	náhrady	
Kč/měs	Kč/měs	Kč/měs	Kč/měs	Kč/měs	%	%	%	%	hod/měs
19 086	23 375	37 509	46 396	32 089	107,8	13,6	6,0	8,3	172,2
20 065	24 790	41 069	51 148	34 596	106,1	15,0	5,3	8,2	172,8
22 462	29 149	50 607	68 103	43 556	106,1	16,5	3,5	7,6	171,9
26 333	33 501	60 575	88 579	53 627	106,7	15,5	2,5	7,4	171,9
27 852	38 471	85 031	128 587	71 894	105,7	18,9	1,6	7,1	172,0
18 608	22 012	38 795	54 031	35 549	102,2	13,1	2,9	7,1	173,6
21 016	27 579	49 945	72 136	44 626	106,3	16,4	3,5	7,6	172,3

Diferenciace hrubé měsíční mzdy podle vzdělání



Hrubá měsíční mzda podle klasifikace oborů vzdělání

klasifikace oborů vzdělání I. úroveň CZ-ISCED-F 2013	počet zaměstnanců	hrubá měsíční mzda	
		medián	meziroční změna
	tis. osob	Kč/měs	%
00 Programy a kvalifikace – všeobecné vzdělání	114,5	39 088	-
01 Vzdělávání a výchova	40,0	42 027	-
02 Umění a humanitní vědy	55,7	38 386	-
03 Společenské vědy, žurnalistika a informační vědy	42,5	50 881	-
04 Obchod, administrativa a právo	462,9	37 856	-
05 Přírodní vědy, matematika a statistika	40,3	52 084	-
06 Informační a komunikační technologie (ICT)	57,3	62 690	-
07 Technika, výroba a stavebnictví	1 033,0	39 430	-
08 Zemědělství, lesnictví, rybářství a veterinářství	114,9	35 424	-
09 Zdravotní a sociální péče, péče o příznivé životní podmínky	126,4	42 381	-
10 Služby	240,8	34 359	-

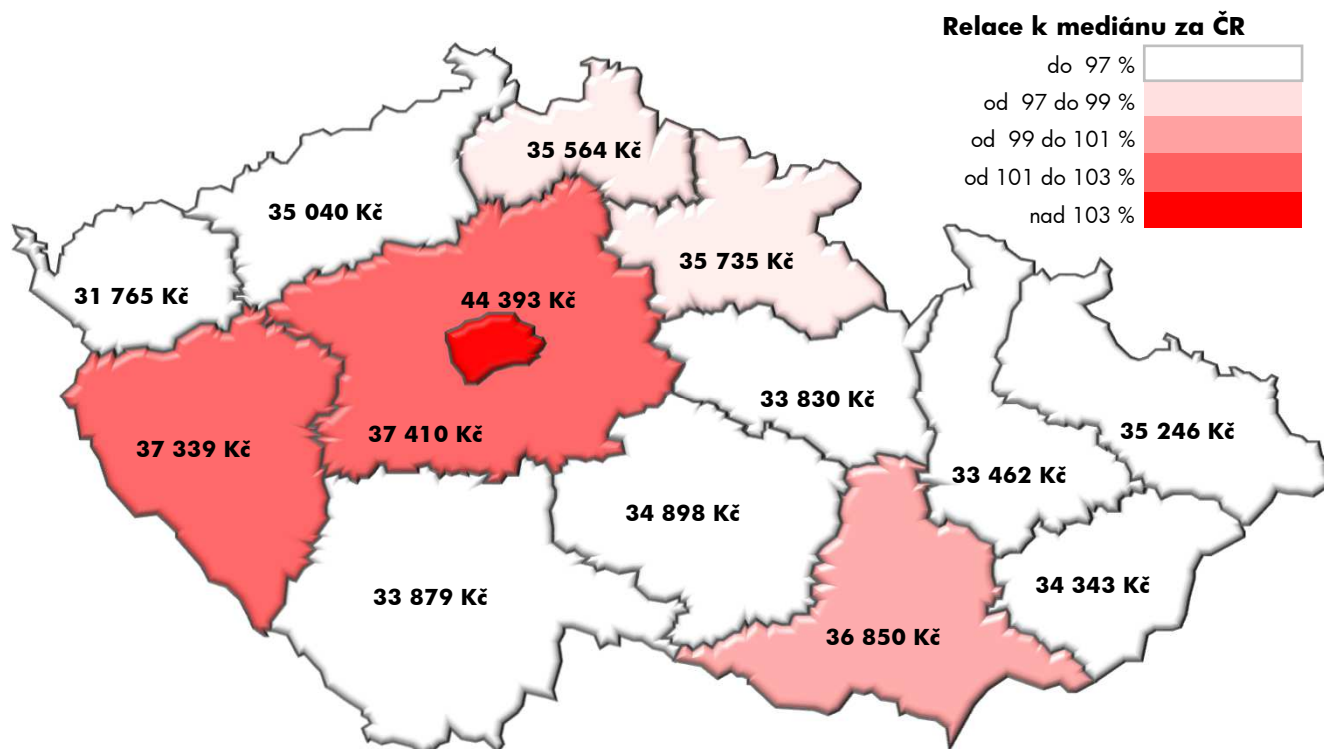
Hrubá měsíční mzda podle klasifikace oborů vzdělání

diferenciace hrubé měsíční mzdy				hrubá měsíční mzda		složky hrubé měsíční mzdy			placená doba
1. decil	1. kvartil	3. kvartil	9. decil	průměr	meziroční změna	odměny	příplatky	náhrady	
Kč/měs	Kč/měs	Kč/měs	Kč/měs	Kč/měs	%	%	%	%	hod/měs
23 540	30 025	52 707	74 967	46 682	-	16,7	2,7	7,6	171,7
24 748	33 254	57 018	87 321	52 475	-	16,9	2,2	7,1	172,0
23 847	29 964	50 291	71 373	45 461	-	15,1	2,4	7,1	172,0
29 374	37 474	75 570	116 736	66 387	-	18,8	1,2	7,4	171,6
22 416	28 591	53 946	82 814	49 115	-	17,7	2,0	7,4	171,4
29 522	37 707	79 007	122 289	68 519	-	19,1	1,5	6,9	172,1
30 997	41 089	97 875	139 888	77 724	-	15,7	1,8	7,2	172,4
23 209	30 401	52 009	71 706	45 872	-	17,4	4,1	7,7	172,3
22 404	28 169	45 250	60 107	40 486	-	17,6	3,7	8,0	173,9
26 009	32 186	57 128	80 431	50 783	-	13,3	7,3	7,6	173,6
20 366	26 103	45 608	61 130	39 791	-	15,8	4,5	7,9	172,1

Hrubá měsíční mzda podle krajů

kraj NUTS 3		počet zaměstnanců	hrubá měsíční mzda	
			medián	meziroční změna
		tis. osob	Kč/měs	%
CZ010	Hlavní město Praha	603,3	44 393	106,7
CZ020	Středočeský	338,9	37 410	104,7
CZ031	Jihočeský	163,5	33 879	105,7
CZ032	Plzeňský	155,8	37 339	106,7
CZ041	Karlovarský	59,5	31 765	103,9
CZ042	Ústecký	179,2	35 040	105,7
CZ051	Liberecký	103,1	35 564	106,0
CZ052	Královéhradecký	151,7	35 735	104,8
CZ053	Pardubický	145,7	33 830	104,3
CZ063	Vysočina	140,1	34 898	105,8
CZ064	Jihomoravský	341,6	36 850	105,4
CZ071	Olomoucký	156,1	33 462	104,7
CZ072	Zlínský	168,6	34 343	105,1
CZ080	Moravskoslezský	297,2	35 246	106,3
CELKEM - mzdová sféra ČR		3 005,6	36 651	105,7

Medián hrubé měsíční mzdy v jednotlivých krajích

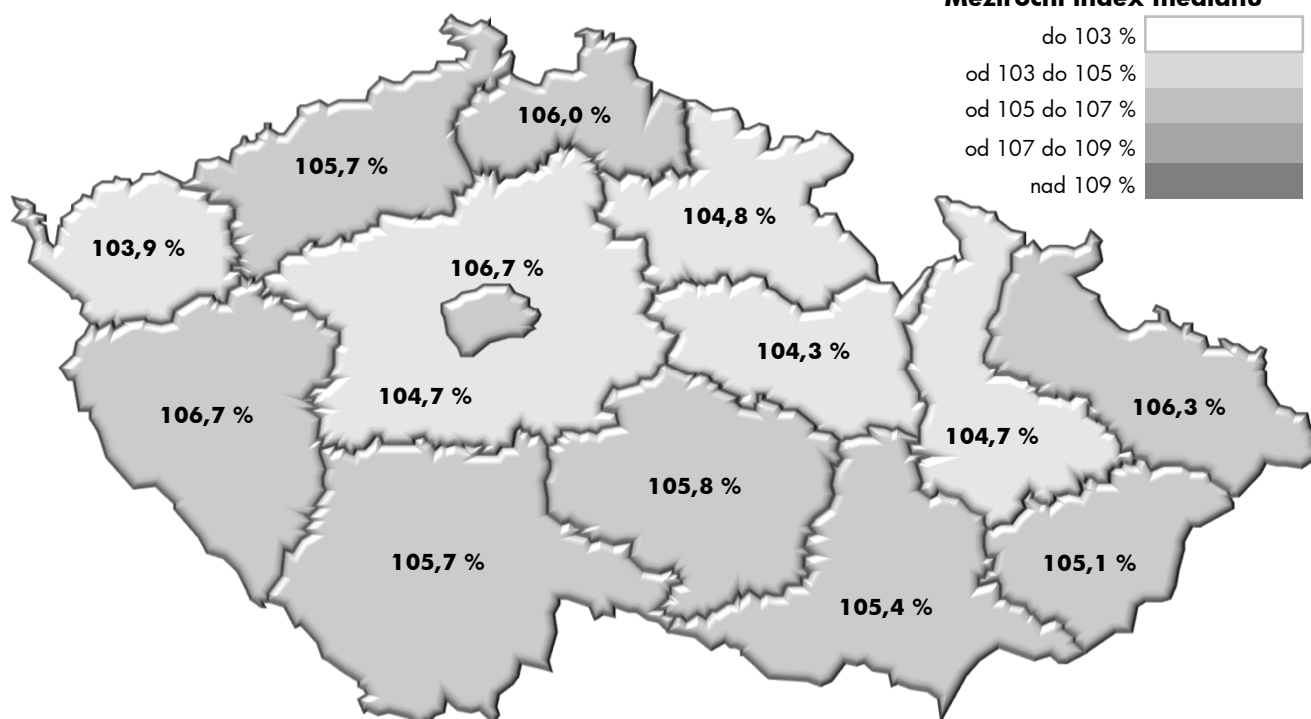


Hrubá měsíční mzda podle krajů

diferenciace hrubé měsíční mzdy				hrubá měsíční mzda		složky hrubé měsíční mzdy			placená doba
1. decil	1. kvartil	3. kvartil	9. decil	průměr	meziroční změna	odměny	příplatky	náhrady	
Kč/měs	Kč/měs	Kč/měs	Kč/měs	Kč/měs	%	%	%	%	hod/měs
21 443	31 257	66 518	107 814	58 686	106,9	16,9	2,2	7,3	172,7
20 834	27 511	52 101	72 084	44 614	105,7	17,4	3,9	7,7	171,8
20 794	26 015	44 951	61 741	39 538	105,3	15,6	4,3	7,7	172,4
21 847	28 968	48 051	63 402	42 000	105,4	16,1	3,5	7,4	172,0
20 592	25 333	41 616	54 735	36 484	104,2	14,7	4,6	7,6	172,1
20 426	27 117	46 318	61 869	40 398	106,1	15,0	4,8	7,9	171,8
20 188	26 132	46 202	61 335	39 998	104,7	16,7	4,8	7,1	172,0
21 634	27 721	47 952	69 508	41 643	105,6	17,2	4,9	7,5	171,5
21 062	26 587	43 720	56 758	38 152	103,7	16,3	4,0	8,0	172,8
21 715	27 312	44 105	58 140	39 383	105,6	17,4	4,3	7,7	172,9
20 816	27 697	49 729	73 959	44 261	106,4	15,7	2,7	7,8	173,2
20 863	25 933	43 569	57 534	38 259	105,1	15,2	3,7	8,1	172,0
21 395	26 814	45 081	59 433	39 378	105,1	17,4	4,0	8,1	173,1
20 803	26 754	45 634	60 114	40 000	106,9	15,4	4,4	7,9	170,8
21 016	27 579	49 945	72 136	44 626	106,3	16,4	3,5	7,6	172,3

Meziroční změna mediánu hrubé měsíční mzdy podle krajů

Meziroční index mediánu



Hrubá měsíční mzda podle státního občanství

státní občanství		počet zaměstnanců	hrubá měsíční mzda	
			medián	meziroční změna
		tis. osob	Kč/měs	%
CZ	Česko	2 703,5	36 903	105,9
UA	Ukrajina	116,4	29 251	106,4
SK	Slovensko	71,9	41 794	108,8
PL	Polsko	22,5	35 430	105,5
RO	Rumunsko	7,3	33 064	110,9
BG	Bulharsko	6,2	33 477	109,4
	Ostatní	77,8	39 058	106,5
CELKEM - mzdová sféra ČR		3 005,6	36 651	105,7

Hrubá měsíční mzda podle sekcí ekonomických činností CZ-NACE

sekcce CZ-NACE		počet zaměstnanců	hrubá měsíční mzda	
			medián	meziroční změna
		tis. osob	Kč/měs	%
A	Zemědělství, lesnictví a rybnářství	82,1	32 312	106,1
B	Těžba a dobývání	16,9	42 755	107,9
C	Zpracovatelský průmysl	993,9	38 365	107,0
D	Výroba a rozvod elektřiny, plynu, tepla	33,3	61 169	114,0
E	Zásobování vodou, činnosti související s odpady	44,7	37 149	108,1
F	Stavebnictví	193,0	33 281	104,5
G	Obchod, opravy motorových vozidel	463,9	33 571	105,0
H	Doprava a skladování	229,5	36 212	105,6
I	Ubytování, stravování a pohostinství	97,5	21 742	101,2
J	Informační a komunikační činnosti	130,4	63 007	111,2
K	Peněžnictví a pojišťovnictví	67,7	58 809	105,4
L	Činnosti v oblasti nemovitostí	37,9	34 161	106,4
M	Profesní, vědecké a technické činnosti	160,0	41 639	101,2
N	Administrativní a podpůrné činnosti	156,6	27 654	105,0
O	Veřejná správa, obrana, sociální zabezpečení	6,7	48 826	108,8
P	Vzdělávání	68,0	41 496	107,3
Q	Zdravotní a sociální péče	169,1	36 157	101,9
R	Kulturní, zábavní a rekreační činnosti	21,3	32 595	108,0
S	Ostatní činnosti	33,3	29 070	101,9
CELKEM - mzdová sféra ČR		3 005,6	36 651	105,7

Hrubá měsíční mzda podle státního občanství

diferenciace hrubé měsíční mzdy				hrubá měsíční mzda		složky hrubé měsíční mzdy			placená doba
1. decil	1. kvartil	3. kvartil	9. decil	průměr	meziroční změna	odměny	příplatky	náhrady	
Kč/měs	Kč/měs	Kč/měs	Kč/měs	Kč/měs	%	%	%	%	hod/měs
21 303	27 841	50 084	71 688	44 533	106,6	16,7	3,4	7,6	172,2
18 094	21 847	37 412	47 420	32 279	104,4	12,1	5,9	7,5	174,0
22 575	30 962	61 998	94 939	54 237	108,9	15,3	3,3	7,9	172,9
23 097	28 469	49 051	70 295	44 192	105,5	17,2	7,5	7,9	167,7
18 788	22 601	45 342	75 379	42 917	111,5	14,2	4,8	7,9	173,9
19 484	25 181	42 425	60 940	40 682	106,7	13,0	5,3	7,8	172,2
19 737	26 184	63 125	112 738	58 057	104,4	14,3	2,5	7,8	173,3
21 016	27 579	49 945	72 136	44 626	106,3	16,4	3,5	7,6	172,3

Hrubá měsíční mzda podle sekcí ekonomických činností CZ-NACE

diferenciace hrubé měsíční mzdy				hrubá měsíční mzda		složky hrubé měsíční mzdy			placená doba
1. decil	1. kvartil	3. kvartil	9. decil	průměr	meziroční změna	odměny	příplatky	náhrady	
Kč/měs	Kč/měs	Kč/měs	Kč/měs	Kč/měs	%	%	%	%	hod/měs
20 918	25 615	38 638	47 795	34 139	106,3	15,8	3,9	8,5	177,9
32 006	37 187	52 429	65 399	48 219	109,2	22,4	5,9	8,9	167,3
24 246	30 295	49 817	68 306	44 428	107,0	17,0	4,4	7,7	170,4
35 043	47 314	76 121	101 253	68 097	112,9	23,2	5,0	6,9	165,4
22 922	29 492	45 239	56 620	40 292	106,6	19,2	4,0	8,0	172,7
19 108	23 862	44 200	58 641	37 887	105,0	16,1	1,4	8,3	175,2
20 356	25 873	45 818	68 109	41 936	106,2	18,5	1,8	7,5	173,0
20 991	26 729	47 015	58 193	40 004	106,0	13,5	7,2	8,4	174,4
17 883	19 634	28 039	37 660	26 041	105,8	7,4	2,7	7,1	172,6
30 594	41 982	97 994	142 514	79 495	108,4	16,2	1,7	7,4	173,0
33 171	42 712	89 010	135 199	77 296	105,9	23,0	0,9	7,0	172,8
18 588	23 839	47 962	69 986	41 975	109,9	15,5	1,1	7,4	172,2
21 818	29 693	63 271	96 553	54 025	105,1	13,5	0,9	7,5	172,2
18 344	20 605	37 442	51 256	33 013	104,4	13,4	3,6	7,2	171,5
37 705	43 124	63 313	84 345	58 421	108,7	24,2	3,4	7,6	169,8
25 468	32 405	53 242	71 613	46 672	106,0	19,5	2,9	6,5	173,4
24 221	28 987	48 792	66 887	43 264	102,4	11,7	7,8	7,7	173,4
20 304	25 623	43 341	57 595	38 461	108,1	15,8	3,6	6,8	172,9
19 547	22 325	37 716	50 432	33 055	102,9	10,3	1,8	8,2	172,0
21 016	27 579	49 945	72 136	44 626	106,3	16,4	3,5	7,6	172,3

Hrubá měsíční mzda podle hlavních tříd a tříd zaměstnání CZ-ISCO

hlavní třída / třída zaměstnání CZ-ISCO		počet zaměstnanců tis. osob	hrubá měsíční mzda	
			medián Kč/měs	meziroční změna %
D	Manuální pracovníci	1 524,3	31 790	106,2
T	Nemanuální pracovníci	1 481,3	44 457	105,8
manuální pracovníci - zaměstnanci s převážně manuálním charakterem práce (hlavní třída CZ-ISCO 6-9, vybraná zaměstnání hl. třídy 5)				
nemanuální pracovníci - zaměstnanci s převážně nemanuálním charakterem práce (hlavní třída CZ-ISCO 1-4, vybraná zaměstnání hl. třídy 5)				
1	Řídící pracovníci	111,0	81 287	107,8
11	Nejvyšší představitelé společností	5,4	104 541	108,8
12	Řídící pracovníci správy podniku, obchod., admin. a podpūr. činností	34,8	95 861	107,7
13	Řídící pracovníci výroby, IT, vzdělávání a v příbuzných oborech	54,7	79 983	106,4
14	Řídící pracovníci ubyt., strav. služeb, obchodu, ostatní řídicí pracovníci	16,2	55 865	111,5
2	Specialisté	377,8	61 204	107,1
21	Specialisté v oblasti vědy a techniky	97,1	58 704	106,4
22	Specialisté v oblasti zdravotnictví	40,8	53 693	104,4
23	Specialisté v oblasti výchovy a vzdělávání	37,9	46 047	106,7
24	Specialisté v obchodní sféře a veřejné správě	94,9	68 244	105,9
25	Specialisté v oblasti informačních a komunikačních technologií	80,9	79 878	111,1
26	Specialisté v oblasti právní, sociální, kulturní a v příbuzných oblastech	26,2	44 170	103,6
3	Techničtí a odborní pracovníci	650,6	42 584	104,8
31	Techničtí a odborní pracovníci v oblasti vědy a techniky	229,7	44 746	106,5
32	Odborní pracovníci v oblasti zdravotnictví	63,0	39 108	102,4
33	Odborní pracovníci v obchodní sféře a veřejné správě	295,7	41 691	104,0
34	Odborní pracovníci v oblasti práva, kultury, sportu a příb. oborech	17,1	33 440	106,3
35	Technici v oblasti informačních a komunikačních technologií	45,3	48 694	107,3
4	Úředníci	272,2	32 116	104,8
41	Všeobecní administrativní pracovníci, sekretáři, pracovníci zadávání dat	97,9	29 022	102,8
42	Pracovníci informačních služeb, na přepážkách a v příbuzných oborech	49,6	31 764	105,1
43	Úředníci pro zpracování číselných údajů a v logistice	107,6	36 202	106,4
44	Ostatní úředníci	17,1	29 326	106,6

Hrubá měsíční mzda podle hlavních tříd a tříd zaměstnání CZ-ISCO

diferenciace hrubé měsíční mzdy				hrubá měsíční mzda		složky hrubé měsíční mzdy				placená doba
1. decil	1. kvartil	3. kvartil	9. decil	průměr	meziroční změna	odměny	příplatky	náhrady		
Kč/měs	Kč/měs	Kč/měs	Kč/měs	Kč/měs	%	%	%	%	hod/měs	
19 937	24 352	40 144	49 635	33 757	106,1	14,6	5,8	8,3	172,7	
24 950	32 789	63 442	94 971	55 809	106,1	17,6	2,1	7,2	171,8	
37 247	52 397	130 391	209 441	109 984	107,4	24,8	1,3	6,9	171,6	
32 342	51 361	197 515	385 393	167 961	104,7	30,0	0,6	6,7	171,3	
41 267	61 088	148 046	230 505	123 635	107,5	25,1	0,8	6,9	171,0	
39 430	54 312	124 474	196 259	105 347	105,8	24,5	1,6	6,8	171,5	
29 578	40 204	86 593	144 283	76 782	110,0	21,4	1,7	7,1	173,3	
35 073	44 676	87 265	121 880	72 543	106,7	17,1	1,8	7,1	172,2	
37 235	45 610	78 762	102 213	66 497	106,3	15,6	1,4	7,1	170,6	
27 852	37 097	76 305	111 462	62 993	104,8	14,2	6,9	7,6	175,2	
31 982	37 578	57 959	78 788	52 248	104,4	19,6	2,8	6,3	173,4	
39 835	50 360	95 420	134 450	81 031	105,7	21,3	0,6	7,2	171,7	
42 301	56 075	111 292	148 430	90 218	108,1	14,6	1,6	7,1	172,7	
26 326	34 274	63 415	89 320	53 869	103,3	16,2	1,3	7,0	171,9	
25 717	33 333	55 452	73 348	47 684	105,5	16,7	2,5	7,4	171,8	
26 991	35 064	57 229	73 598	48 801	106,8	16,5	3,2	7,3	171,4	
25 188	30 892	48 841	58 190	41 006	102,3	10,8	8,8	7,8	172,7	
25 438	32 961	55 029	74 496	47 730	104,9	18,6	0,8	7,3	171,7	
20 695	26 277	40 489	50 893	35 692	106,2	11,7	1,5	7,7	172,1	
26 944	36 496	66 547	91 884	55 525	106,6	14,9	2,8	7,0	172,6	
20 272	25 464	41 229	52 613	35 265	104,9	13,7	2,2	7,6	171,6	
18 655	22 110	36 764	46 904	31 744	103,7	12,0	0,6	7,4	171,4	
21 644	26 744	40 020	50 767	34 929	104,2	15,1	2,6	7,8	171,8	
23 022	28 717	46 058	56 458	38 904	106,1	14,6	3,2	7,6	171,3	
24 024	25 298	36 639	47 542	33 487	106,6	12,1	1,6	7,8	173,9	

Hrubá měsíční mzda podle hlavních tříd a tříd zaměstnání CZ-ISCO

hlavní třída / třída zaměstnání CZ-ISCO		počet zaměstnanců	hrubá měsíční mzda	
			medián	meziroční změna
		tis. osob	Kč/měs	%
5	Pracovníci ve službách a prodeji	365,2	27 196	105,5
51	Pracovníci v oblasti osobních služeb	97,0	23 494	102,6
52	Pracovníci v oblasti prodeje	192,7	28 626	107,0
53	Pracovníci osobní péče ve vzdělávání, zdravotnictví a v příb.oblastech	37,4	30 343	106,7
54	Pracovníci v oblasti ochrany a ostrahy	38,1	22 009	103,7
6	Kvalifikovaní pracovníci v zemědělství, lesnictví a rybářství	23,7	31 554	106,4
61	Kvalifikovaní pracovníci v zemědělství	20,2	31 478	106,9
62	Kvalifikovaní pracovníci v lesnictví, rybářství a myslivosti	3,5	31 554	100,3
7	Řemeslníci a opraváři	430,2	36 048	106,4
71	Řemeslníci a kvalifikovaní pracovníci na stavbách (kromě elektrikářů)	74,4	31 818	104,7
72	Kovodělníci, strojírenští dělníci a pracovníci v příbuzných oborech	223,0	38 246	106,8
73	Pracovníci v oblasti uměleckých a tradičních řemesel a polygrafie	14,4	30 045	103,6
74	Pracovníci v oboru elektroniky a elektrotechniky	55,1	40 829	106,8
75	Zpracovatelé potravin, dřeva, textilu a pracovníci v příbuzných oborech	63,3	29 509	108,0
8	Obsluha strojů a zařízení, montéři	585,5	34 266	106,9
81	Obsluha stacionárních strojů a zařízení	169,2	35 532	106,9
82	Montážní dělníci výrobků a zařízení	146,8	33 044	107,3
83	Řidiči a obsluha pojízdných zařízení	269,5	34 197	106,3
9	Pomocní a nekvalifikovaní pracovníci	189,3	23 626	104,3
91	Uklízeči a pomocníci	48,0	20 968	105,1
92	Pomocní pracovníci v zemědělství, lesnictví a rybářství	5,3	24 857	108,8
93	Pomocní pracovníci těžby, stavebnictví, výroby, dopravy a příb.oborech	107,8	25 751	104,8
94	Pomocní pracovníci při přípravě jídla	10,3	20 120	104,4
96	Pracovníci s odpady a ostatní pomocní pracovníci	17,1	25 848	107,0
CELKEM - mzdová sféra ČR		3 005,6	36 651	105,7

Hrubá měsíční mzda podle hlavních tříd a tříd zaměstnání CZ-ISCO

diferenciace hrubé měsíční mzdy				hrubá měsíční mzda		složky hrubé měsíční mzdy				placená doba
1. decil	1. kvartil	3. kvartil	9. decil	průměr	meziroční změna	odměny	příplatky	náhrady		
Kč/měs	Kč/měs	Kč/měs	Kč/měs	Kč/měs	%	%	%	%	hod/měs	
19 139	21 349	33 671	42 300	29 506	104,6	10,4	4,8	7,7	171,9	
18 337	20 027	31 735	42 382	27 676	104,4	8,2	3,9	7,5	172,4	
19 972	23 173	34 646	43 224	30 684	104,7	12,0	3,7	7,9	172,2	
23 667	26 765	34 361	38 833	31 074	106,1	9,5	8,1	7,7	171,7	
18 419	19 868	28 728	42 330	26 666	104,7	7,3	10,1	6,6	170,0	
21 740	25 803	36 731	42 157	32 087	105,6	16,6	7,4	8,2	180,0	
21 579	25 782	36 730	42 312	32 089	106,2	16,5	8,3	7,8	181,1	
22 739	25 864	37 255	42 002	32 074	101,8	17,2	2,1	10,4	173,6	
21 726	28 291	44 793	54 821	37 847	106,7	16,0	5,1	8,4	172,6	
19 752	23 833	40 345	49 573	33 635	105,2	15,1	2,9	9,0	174,9	
25 072	31 359	46 705	57 223	40 253	107,3	17,1	5,7	8,3	172,5	
21 140	25 255	37 698	45 791	32 401	103,6	12,2	5,0	8,3	169,4	
25 899	33 066	49 633	60 328	42 307	107,7	15,8	6,1	8,0	173,0	
19 741	22 885	37 603	45 810	31 673	107,1	13,4	4,2	8,2	171,0	
22 179	27 666	41 993	51 731	36 077	106,8	16,0	7,0	8,5	172,8	
24 149	29 300	43 276	52 240	37 293	106,5	16,5	8,9	8,4	170,2	
23 224	27 660	40 291	50 654	35 491	108,3	16,3	6,1	8,7	168,9	
20 775	26 533	41 989	51 905	35 634	106,2	15,5	6,4	8,5	176,5	
17 623	19 206	30 756	38 004	26 109	105,7	11,1	3,4	8,0	172,7	
17 403	18 557	25 428	30 560	22 918	106,3	9,9	2,3	7,2	172,0	
18 424	22 123	30 984	36 918	26 819	109,4	14,6	2,4	9,1	176,7	
17 854	19 888	33 344	39 984	27 677	105,3	11,5	3,8	8,3	172,5	
17 365	18 293	22 770	28 129	21 616	105,3	3,9	3,5	6,6	172,9	
17 754	19 605	32 247	39 442	27 172	105,5	12,1	4,1	9,0	174,4	
21 016	27 579	49 945	72 136	44 626	106,3	16,4	3,5	7,6	172,3	

Hrubá měsíční mzda podle podskupin a kategorií zaměstnání CZ-ISCO

podskupina zaměstnání / kategorie zaměstnání CZ-ISCO	počet zaměstnanců	hrubá měsíční mzda
	tis. osob	medián Kč/měs
1120 Nejvyšší představitelé společností (kr.politických,zájmových a příbuzných organizací)	5,2	106 246
11201 Nejvyšší představitelé velkých společností a institucí	1,0	228 461
11202 Nejvyšší představitelé středních společností a institucí	2,2	115 833
1211 Řídící pracovníci v oblasti financí (kromě finančních a pojišťovacích služeb)	8,1	104 644
12111 Ekonomičtí a finanční náměstci (ředitelé)	2,6	116 273
12112 Řídící pracovníci v oblasti ekonomiky a financí (kr.finančních,pojišťovacích služeb)	3,0	100 561
12113 Řídící pracovníci v oblasti účetnictví a kontrolingu	1,8	109 911
1212 Řídící pracovníci v oblasti lidských zdrojů	3,0	100 053
12122 Řídící pracovníci v oblasti personální	1,7	95 252
1219 Ostatní řídicí pracovníci správy podniku, administrativních a podpůrných činností	6,2	82 405
12191 Řídící pracovníci v oblasti kvality a certifikace systémů řízení (ISO)	2,0	91 389
1221 Řídící pracovníci v oblasti obchodu, marketingu a v příbuzných oblastech	12,4	95 901
12211 Obchodní náměstci (ředitelé)	2,7	125 607
12212 Řídící pracovníci v oblasti obchodu	6,0	94 931
12213 Řídící pracovníci v oblasti marketingu	1,9	95 474
1223 Řídící pracovníci v oblasti výzkumu a vývoje	3,9	94 908
12232 Řídící pracovníci v oblasti technického rozvoje	1,8	98 014
1311 Řídící pracovníci v zemědělství, lesnictví, myslivosti a v oblasti životního prostředí	3,0	50 831
13112 Řídící pracovníci v zemědělství a zahradnictví	1,8	47 071
1321 Řídící pracovníci v průmyslové výrobě	17,9	87 544
13211 Výrobní a techničtí náměstci (ředitelé) v průmyslové výrobě	4,5	121 334
13212 Řídící pracovníci ve zpracovatelském průmyslu	11,0	77 252
13213 Řídící pracovníci v energetice	1,4	110 286
1322 Řídící pracovníci v těžbě a geologii	0,4	72 731
1323 Řídící pracovníci ve stavebnictví a zeměměřičtví	5,8	65 431
13233 Řídící pracovníci stavebního provozu	2,3	65 555
1324 Řídící pracovníci v dopravě, logistice a příbuzných oborech	9,6	67 420
13241 Řídící pracovníci v oblasti zásobování a nákupu	1,9	89 398
13242 Řídící pracovníci v oblasti skladování	1,7	49 922
13243 Řídící pracovníci v oblasti dopravy	3,4	65 655
13245 Řídící pracovníci v oblasti logistiky	2,2	72 920
1330 Řídící pracovníci v oblasti informačních a komunikačních technologií	6,9	125 420
13302 Řídící pracovníci v oblasti informačních technologií a činností	5,2	121 953
1342 Řídící pracovníci v oblasti zdravotnictví	2,8	85 548
13422 Primáři v oblasti zdravotnictví	1,2	140 482
1343 Řídící pracovníci v oblasti péče o seniory	0,3	56 699
1344 Řídící pracovníci v sociální oblasti (kromě péče o seniory)	0,8	50 619
1345 Řídící pracovníci v oblasti vzdělávání	1,7	67 447
1346 Řídící pracovníci v oblasti finančních a pojišťovacích služeb	3,9	120 428
13461 Řídící pracovníci v oblasti finančních služeb	2,7	126 078
13462 Řídící pracovníci v oblasti pojišťovacích služeb	1,2	108 493
1349 Řídící pracovníci knihoven, muzeí, v oblasti práva a bezpečnosti a v dalších oblastech	0,9	61 264
1420 Řídící pracovníci v maloobchodě a velkoobchodě	11,7	53 341
14201 Řídící pracovníci v maloobchodě	7,9	48 629

Hrubá měsíční mzda podle podskupin a kategorií zaměstnání CZ-ISCO

diferenciace hrubé měsíční mzdy				hrubá měsíční mzda				placená doba	kvalita odhadu
1. decil	1. kvartil	3. kvartil	9. decil	průměr	z toho				
Kč/měs	Kč/měs	Kč/měs	Kč/měs		Kč/měs	odměny	příplatky	náhrady	hod/měs
					%	%	%		
32 342	51 361	207 342	390 799	171 961	30,2	0,5	6,7	171,5	B
55 118	129 085	399 924	672 346	316 691	36,2	0,7	5,7	170,0	A
46 593	71 652	211 461	391 452	177 454	31,3	0,5	7,1	172,1	B
43 504	65 662	159 227	236 315	131 620	24,4	0,7	6,9	171,1	A
45 494	71 015	177 817	286 253	149 940	26,6	0,5	6,8	171,1	B
40 174	62 194	148 867	201 166	118 355	25,7	0,8	7,0	171,3	A
46 650	68 432	158 232	232 621	130 420	19,7	0,7	7,1	170,7	B
41 793	60 441	148 632	221 652	123 009	23,3	0,6	7,0	170,8	A
40 021	61 883	136 316	199 610	113 419	22,4	0,4	7,4	170,8	B
35 260	51 461	125 050	186 596	100 607	22,4	1,4	7,2	171,0	A
44 122	61 020	134 962	202 111	109 795	20,2	0,8	6,5	170,0	A
44 029	61 845	154 208	245 254	128 241	28,6	0,5	6,8	171,7	A
52 239	74 858	211 894	325 589	166 407	33,3	0,2	6,6	172,0	B
45 250	62 571	143 994	222 007	119 366	26,9	0,7	6,8	171,7	A
39 844	62 711	161 334	232 876	130 948	25,6	0,6	7,2	171,6	B
49 395	66 922	128 488	200 205	113 178	18,8	1,3	6,4	169,0	A
55 272	75 404	128 387	189 459	114 496	20,2	1,5	6,2	166,7	A
23 059	37 916	69 843	95 390	60 866	20,0	0,7	8,0	172,2	B
23 054	37 513	60 682	75 069	53 597	19,4	0,9	9,0	173,5	B
43 034	59 294	125 562	193 669	108 811	26,2	0,9	6,1	168,7	A
50 606	77 606	200 478	295 373	156 666	32,7	0,5	5,4	167,8	A
39 134	54 503	110 034	142 767	88 908	20,9	0,9	6,5	169,5	A
62 991	81 301	152 946	203 579	129 151	31,7	1,8	6,1	163,8	A
47 675	59 198	104 781	157 317	94 028	28,7	1,5	6,9	166,7	B
32 809	44 598	95 393	139 709	80 243	25,0	0,6	7,3	173,8	B
31 410	43 512	93 704	136 608	75 280	21,5	0,9	7,9	174,1	B
35 934	49 685	100 759	153 032	85 885	21,2	1,5	7,6	171,0	A
39 515	59 624	134 935	195 010	110 697	22,0	0,7	6,5	170,4	A
32 459	38 766	68 129	108 069	62 728	19,5	2,7	7,7	173,7	A
39 844	52 612	87 575	124 871	78 056	20,4	2,1	9,4	168,9	A
30 802	49 685	116 832	178 183	94 354	21,4	0,9	6,8	172,3	A
60 302	83 248	184 414	269 411	152 010	21,0	1,4	6,9	172,7	A
59 243	82 302	173 790	246 157	144 290	20,2	1,6	6,9	172,7	A
50 783	59 246	134 834	188 518	104 746	17,5	8,7	7,0	177,7	B
85 848	109 590	178 912	214 310	148 869	17,4	10,0	6,9	179,2	A
42 930	46 388	65 972	81 799	60 226	19,6	4,9	8,8	172,4	B
36 799	40 867	63 687	81 934	54 219	15,3	3,1	8,8	172,9	A
38 721	50 193	88 691	130 034	77 065	22,4	5,2	6,9	174,6	B
59 683	77 981	206 762	300 257	162 536	34,2	1,6	6,9	172,9	A
59 748	80 526	211 527	310 081	167 918	32,7	0,9	6,8	173,3	A
60 752	74 369	188 845	280 113	149 946	38,4	3,5	7,4	171,9	A
33 072	41 250	120 752	203 322	100 540	22,0	1,4	6,8	170,8	C
30 319	40 146	87 010	147 751	76 503	21,1	2,0	7,3	173,7	A
30 724	39 353	80 610	121 914	69 991	18,6	2,6	7,6	174,2	A

Hrubá měsíční mzda podle podskupin a kategorií zaměstnání CZ-ISCO

podskupina zaměstnání / kategorie zaměstnání CZ-ISCO	počet zaměstnanců	hrubá měsíční mzda
	tis. osob	medián Kč/měs
14202 Řídící pracovníci ve velkoobchodě	2,8	71 924
1431 Řídící pracovníci v oblasti kultury, vydavatelství, sportu a zábavy	0,7	69 377
1439 Řídící pracovníci cestovních kanceláří, nemovitostí, opravárenských, osobních aj. služeb	2,2	67 231
2111 Fyzici a astronomové	2,7	60 588
2113 Chemici (kromě chemického inženýrství)	2,3	49 409
2120 Specialisté v oblasti matematiky, statistiky a pojistné matematiky	0,9	65 930
2131 Biologové, botanici, zoologové a příbuzní specialisté	6,1	53 602
2132 Specialisté v oblasti zemědělství, lesnictví, rybářství a vodního hospodářství	3,4	49 875
2141 Specialisté v oblasti průmyslového inženýrství a v příbuzných oblastech	18,3	54 898
21412 Specialisté v oblasti kvality a certifikace systémů řízení (ISO)	3,6	65 440
21413 Specialisté v oblasti logistiky	5,6	54 579
21414 Specialisté v oblasti dopravy	5,5	49 181
2142 Stavební inženýři	12,5	55 178
21422 Inženýři projektanti budov	3,2	43 905
2143 Specialisté v oblasti průmyslové ekologie	0,7	54 351
2144 Strojní inženýři	18,9	66 111
21442 Strojní inženýři projektanti, konstruktéři	8,5	61 528
2145 Chemičtí inženýři a specialisté v příb. odorech (gumár., plastik., potravn., vodár. apod.)	6,4	71 800
2146 Důlní, hutní, slévárenští inženýři	0,5	55 652
2149 Inženýři v ostatních oborech (textilní, kožedělný, polygrafický, dřevařský apod.)	6,2	59 716
2151 Inženýři elektrotechnici a energetici	7,8	64 485
21512 Inženýři elektrotechnici a energetici projektanti, konstruktéři	3,4	57 136
2152 Inženýři elektroniky	4,7	66 997
2153 Inženýři v oblasti elektronických komunikací (včetně radiokomunikací)	1,5	75 672
2163 Průmysloví a produktoví designéři, módní návrháři	0,7	49 884
2164 Specialisté v oblasti územního a dopravního plánování	0,2	66 423
2165 Kartografové a zeměměřiči	0,7	45 666
2166 Grafici a výtvarníci v multimédiích	1,0	45 907
2211 Praktičtí lékaři	2,8	39 693
2212 Lékaři specialisté	14,9	70 239
22128 Lékaři bez atestace (kromě oborů praktického lékařství)	3,2	60 266
2221 Všeobecné sestry se specializací	7,9	54 571
2222 Porodní asistentky se specializací	0,4	54 181
2261 Zubní lékaři	4,0	34 761
2262 Farmaceuti	5,1	62 696
22622 Farmaceuti se specializací pro veřejné lékárenství	3,3	59 704
2264 Fyzioterapeuti specialisté	1,6	37 686
2265 Specialisté v oblasti dietetiky a výživy	0,3	39 301
2310 Učitelé na vysokých a vyšších odborných školách	22,1	49 037
23101 Vědečtí, výzkumní a vývojoví pracovníci na vysokých školách	3,7	46 843
23103 Docenti na vysokých školách	4,3	61 098
23104 Odborní asistenti na vysokých školách	9,0	45 863
2320 Učitelé odborných předmětů, praktického vyučování, odb. výcviku, lektori	4,6	42 673
2330 Učitelé na středních školách (kr. odbor. předmětů), konzervatořích, 2. st. základních škol	5,2	47 627

Hrubá měsíční mzda podle podskupin a kategorií zaměstnání CZ-ISCO

diferenciace hrubé měsíční mzdy				hrubá měsíční mzda				placená doba	kvalita odhadu
1. decil	1. kvartil	3. kvartil	9. decil	průměr	z toho				
Kč/měs	Kč/měs	Kč/měs	Kč/měs		Kč/měs	odměny	příplatky	náhrady	hod/měs
					%	%	%		
30 319	43 708	119 108	188 869	92 341	26,1	0,6	6,7	172,7	B
40 937	50 290	99 925	155 789	89 225	21,9	1,9	6,6	173,5	B
31 044	41 967	109 499	167 705	89 398	25,6	0,2	6,3	171,8	C
37 413	46 939	80 481	100 120	67 077	13,9	2,4	6,7	172,3	A
33 169	38 843	63 075	78 346	53 439	14,2	0,6	6,7	171,2	A
38 565	47 864	93 602	123 434	78 870	16,8	0,3	6,4	172,3	A
32 250	39 476	83 750	133 621	69 564	12,8	1,3	7,0	173,1	A
30 532	39 539	55 067	63 242	49 221	16,0	1,2	6,8	173,1	A
38 148	45 312	73 141	99 994	64 915	15,4	1,4	8,0	169,1	A
37 388	48 755	88 237	119 463	73 765	14,7	0,6	7,3	169,5	A
35 548	43 580	70 190	93 422	62 176	15,8	1,6	7,3	171,5	A
39 960	43 951	55 605	67 816	52 833	14,5	2,4	10,8	166,2	A
35 021	41 466	74 450	96 408	61 692	18,2	0,9	7,5	172,6	A
32 194	37 685	73 544	97 522	56 965	16,2	0,1	7,0	172,8	B
34 720	45 868	69 776	81 358	58 847	16,6	0,6	6,8	169,3	A
42 356	51 428	82 830	100 423	70 175	15,4	1,2	6,5	170,2	A
40 126	48 925	77 664	90 338	65 086	15,0	1,1	6,5	169,6	A
41 275	53 103	88 175	105 592	72 991	14,7	1,2	6,4	169,3	A
41 678	48 582	67 105	89 551	62 430	20,6	2,9	7,4	164,8	A
37 695	45 205	79 847	105 757	67 811	13,2	1,4	7,0	171,1	A
42 779	51 106	82 786	110 765	71 129	16,4	2,6	7,1	168,4	A
41 379	47 819	72 365	90 902	62 874	11,2	1,3	7,3	169,6	A
42 101	52 720	85 709	114 329	73 971	15,7	1,2	7,1	169,6	A
40 906	55 136	103 668	128 098	82 952	23,1	2,5	6,4	172,4	A
35 222	38 829	65 534	109 142	60 841	13,2	1,7	6,6	167,5	A
52 071	60 088	85 091	101 377	75 309	12,4	0,7	7,1	173,6	(A)
26 997	39 957	59 549	74 274	50 361	22,5	1,0	9,4	169,6	B
36 935	42 027	62 764	88 046	55 036	12,7	1,8	7,7	172,3	B
26 098	28 168	74 580	96 970	51 502	9,6	0,5	8,0	173,0	C
28 238	41 641	99 479	136 033	77 064	14,1	7,7	7,7	179,0	A
35 103	47 110	80 186	104 339	67 090	13,9	10,2	8,0	189,1	A
41 137	48 121	61 953	71 296	55 650	9,4	16,8	7,5	173,7	A
42 602	48 584	58 870	65 817	54 332	8,5	16,7	7,7	171,0	A
26 018	27 543	54 867	110 927	49 951	28,1	0,2	8,6	172,2	C
37 260	47 884	74 129	90 391	64 001	15,0	2,4	7,4	175,4	A
33 465	44 327	73 635	90 911	61 765	16,7	1,8	7,5	175,2	B
29 820	32 278	43 259	50 470	38 824	9,6	2,4	8,1	172,9	A
31 839	35 074	44 723	53 568	41 071	8,3	6,2	7,5	175,5	A
33 823	39 455	65 122	88 926	57 089	23,6	2,9	6,5	173,5	A
31 327	37 629	59 753	75 740	51 545	21,3	1,0	6,4	173,7	A
40 716	48 254	80 469	103 241	68 494	25,8	4,0	6,5	173,4	A
33 992	38 590	56 944	71 286	50 293	22,5	2,2	6,2	173,6	A
30 204	35 750	54 302	70 450	47 352	15,3	1,6	5,7	172,8	B
37 176	42 863	55 405	65 492	50 406	11,4	4,3	4,7	173,7	A

Hrubá měsíční mzda podle podskupin a kategorií zaměstnání CZ-ISCO

podskupina zaměstnání / kategorie zaměstnání CZ-ISCO	počet zaměstnanců	hrubá měsíční mzda
	tis. osob	medián Kč/měs
23301 Učitelé všeobecně vzdělávacích předmětů na středních školách	4,4	48 527
2342 Učitelé v oblasti předškolní výchovy	1,6	31 426
2359 Speciální pedagogové, vychovatelé (kr.spec.vzděl.potřeb), ostatní pedagogové	1,1	37 874
2411 Specialisté v oblasti účetnictví	15,0	62 775
24111 Hlavní účetní	5,7	57 703
2412 Finanční a investiční poradci a příbuzní specialisté	4,7	74 013
24121 Finanční poradci specialisté	2,9	72 975
2413 Finanční analytici a specialisté v peněžnictví a pojišťovnictví	11,1	69 036
2422 Specialisté v oblasti strategie a politiky organizací	13,8	70 061
24224 Specialisté podpory podnikání, správci projektů	7,2	68 437
2423 Specialisté v oblasti personálního řízení	5,8	59 488
2424 Specialisté v oblasti vzdělávání a rozvoje lidských zdrojů	1,4	60 732
2431 Specialisté v oblasti reklamy a marketingu, průzkumu trhu	12,5	62 210
24311 Specialisté v oblasti marketingu	10,1	62 967
2432 Specialisté pro styk s veřejností	1,4	59 404
2433 Specialisté v oblasti prodeje a nákupu produktů a služeb (kromě ICT)	21,9	72 047
24331 Specialisté v oblasti prodeje a nákupu strojů, přístrojů a zařízení (kromě ICT)	6,6	67 598
24337 Specialisté v oblasti prodeje a nákupu služeb	3,2	66 291
2434 Specialisté v oblasti prodeje a nákupu informačních a komunikačních technologií	5,0	95 527
2511 Systémoví analytici	11,2	80 779
2512 Vývojáři softwaru	21,7	89 533
2513 Vývojáři webu a multimédií	1,0	69 654
2514 Programátoři počítačových aplikací specialisté	16,0	77 719
2519 Specialisté v oblasti testování softwaru a příbuzní pracovníci	8,7	76 720
2521 Návrháři a správci databází	1,6	70 524
2522 Systémoví administrátoři, správci počítačových sítí	14,0	68 410
2523 Specialisté v oblasti počítačových sítí (kromě správců)	3,2	81 472
2529 Specialisté v oblasti bezpečnosti dat a příbuzní pracovníci	2,0	79 001
2611 Advokátní koncipienti a příbuzní pracovníci	3,8	39 352
2619 Podnikoví právníci, ostatní specialisté v oblasti práva	3,9	69 729
26195 Podnikoví právníci	3,4	71 044
2621 Specialisté archiváři, kurátoři a správci památkových objektů	0,1	43 421
2622 Specialisté v knihovnách a v příbuzných oblastech	0,5	36 119
2631 Specialisté v oblasti ekonomie	4,7	64 583
26312 Specialisté v oblasti podnikové ekonomie	4,5	64 237
2632 Sociologové, antropologové a specialisté v příbuzných oborech	0,4	43 628
2633 Filozofové, historici a politologové	0,5	42 787
2634 Psychologové	0,5	44 543
2635 Specialisté v sociální oblasti	2,9	38 013
2636 Specialisté v církevní oblasti a v příbuzných oblastech	2,2	24 632
2642 Redaktoři, novináři a příbuzní pracovníci	3,3	45 706
2643 Překladaatelé, tlumočníci a jazykovědci	0,9	39 072
2651 Výtvarní umělci	0,1	47 491
2652 Hudebníci, zpěváci a skladatelé	0,4	32 494

Hrubá měsíční mzda podle podskupin a kategorií zaměstnání CZ-ISCO

diferenciace hrubé měsíční mzdy				hrubá měsíční mzda				placená doba	kvalita odhadu
1. decil	1. kvartil	3. kvartil	9. decil	průměr	z toho				
Kč/měs	Kč/měs	Kč/měs	Kč/měs		Kč/měs	odměny	příplatky	náhrady	hod/měs
					%	%	%		
37 101	43 819	55 746	66 255	50 754	11,8	4,1	4,7	173,8	A
22 673	28 507	36 100	42 779	32 778	11,1	1,3	9,5	173,8	A
30 415	34 586	46 185	57 035	41 940	13,3	2,0	6,3	172,4	A
36 773	46 868	85 795	115 575	72 252	15,8	0,6	6,8	171,3	A
35 172	44 311	79 309	108 241	66 821	19,0	0,7	7,1	171,0	A
42 467	55 142	117 605	174 001	102 263	32,3	0,7	6,5	173,0	A
45 483	55 996	110 883	161 941	92 115	27,6	0,9	6,9	173,0	A
40 836	51 449	98 845	133 878	82 005	19,1	0,7	7,2	172,3	A
40 252	51 371	98 386	135 194	82 933	18,2	1,1	7,5	171,7	A
40 145	51 047	96 119	127 358	80 197	15,7	1,4	7,7	171,6	A
37 707	45 673	80 965	109 992	70 595	16,7	0,8	7,0	171,0	A
32 718	44 644	89 350	121 173	72 462	17,3	0,9	6,9	171,7	A
37 046	45 093	85 425	120 980	73 261	18,7	0,4	7,1	172,1	A
37 173	44 950	86 268	121 809	74 162	19,4	0,4	7,0	172,1	A
36 314	45 150	84 484	109 692	69 585	20,3	0,8	7,7	170,8	A
41 896	53 348	97 846	130 474	81 413	25,1	0,4	7,4	171,4	A
42 546	50 806	95 335	128 408	79 337	26,5	0,4	6,9	171,6	A
41 397	49 214	89 914	118 795	75 130	20,9	0,4	7,3	172,3	A
51 223	67 675	144 464	213 263	116 722	29,8	0,8	7,3	173,3	B
44 076	57 725	108 017	142 837	89 220	16,7	1,7	6,8	171,9	A
43 222	62 985	123 122	160 304	98 521	11,8	1,0	7,6	172,7	A
38 181	46 218	99 576	124 735	77 282	10,0	0,6	7,4	173,0	C
44 373	56 947	109 949	145 275	89 495	16,0	1,0	6,9	172,3	A
40 213	51 783	108 388	143 953	86 513	11,8	0,9	7,2	173,1	A
38 578	48 947	97 433	126 288	78 039	14,4	2,6	6,3	172,5	A
38 937	49 799	92 920	123 551	76 229	13,7	3,5	7,1	173,0	A
42 783	57 299	112 079	145 380	89 092	16,4	3,1	6,8	174,0	A
44 724	57 540	105 711	147 125	89 439	13,7	1,5	6,9	172,0	A
23 893	30 744	52 509	73 968	45 177	15,5	0,3	8,2	172,6	C
37 358	50 328	95 022	125 232	80 207	18,6	0,5	7,5	170,5	A
37 752	53 230	96 853	126 388	83 073	18,3	0,5	7,6	170,3	A
33 936	37 748	56 429	68 004	47 975	16,8	0,9	6,9	172,2	A
28 736	31 263	43 230	52 874	38 935	14,8	2,1	5,5	173,1	A
38 751	47 917	82 278	107 833	72 828	22,2	0,6	6,8	170,8	A
38 751	47 596	82 242	106 347	72 236	22,1	0,6	6,8	170,8	A
32 677	36 717	59 024	74 632	50 629	10,7	0,7	6,0	173,3	A
31 701	36 094	52 000	65 947	46 331	3,3	1,5	5,0	173,2	A
31 594	37 679	55 551	67 257	48 623	8,6	2,8	9,4	172,4	B
29 882	33 292	42 872	49 543	38 931	10,8	1,2	7,9	171,4	A
19 320	21 363	33 150	42 318	28 529	11,9	4,0	4,1	173,2	A
30 459	37 611	55 955	74 543	51 200	11,0	4,2	6,5	174,1	A
17 754	31 102	47 314	60 925	41 057	9,7	1,2	7,5	172,0	A
29 571	38 717	53 164	62 120	49 163	14,1	0,7	8,6	171,0	A
24 748	28 404	36 909	41 080	33 338	8,3	0,7	4,5	173,1	A

Hrubá měsíční mzda podle podskupin a kategorií zaměstnání CZ-ISCO

podskupina zaměstnání / kategorie zaměstnání CZ-ISCO	počet zaměstnanců	hrubá měsíční mzda
	tis. osob	medián Kč/měs
2654 Režiséři, dramaturgové, produkční a příbuzní specialisté	1,0	43 101
2656 Moderátoři v rozhlasu, televizi a ostatní moderátoři	0,1	50 654
3111 Technici v chemických a fyzikálních vědách (kromě chemického inženýrství)	3,6	40 309
3112 Stavební technici	28,8	38 683
31122 Stavební technici projektanti, konstruktéři	8,2	32 419
31124 Stavební technici přípravy a realizace investic, inženýringu	5,7	47 439
31126 Stavební technici provozní	6,9	45 257
3113 Elektrotechnici a technici energetici	20,2	52 157
31132 Elektrotechnici a technici energetici projektanti, konstruktéři	3,1	46 627
31136 Elektrotechnici a technici energetici přístrojů, strojů a zařízení	7,2	57 175
3114 Technici elektronici	11,7	45 245
31146 Technici elektronici přístrojů, strojů a zařízení	6,3	44 600
3115 Strojírenští technici	52,5	45 505
31152 Strojírenští technici projektanti, konstruktéři	10,6	45 295
31153 Strojírenští technici technologové, normovači	8,4	47 183
31155 Strojírenští technici kontroly kvality, laboranti	11,1	44 313
31156 Strojírenští technici přístrojů, strojů a zařízení	12,9	46 302
3116 Technici v chemickém inženýrství a příb.oborech (gumár.,plastik.,potrav.,vodár.apod.)	12,4	43 062
31163 Chemičtí technici technologové, normovači a pracovníci v příbuzných oborech	3,3	49 006
31165 Chemičtí technici kontroly kvality, laboranti a pracovníci v příbuzných oborech	6,2	39 638
3117 Důlní, hutní, slévárenští technici	2,1	49 155
3118 Technici kartografové, zeměměřiči a pracovníci v příbuzných oborech	3,0	34 664
3119 Technici v ostatních oborech (textilní, kožedělný, polygrafický, dřevařský apod.)	14,0	43 837
3121 Mistři a příbuzní pracovníci v oblasti těžby, hutní výroby a slévárenství	1,7	53 147
3122 Mistři a příbuzní pracovníci ve výrobě (kromě hutní výroby a slévárenství)	47,4	48 978
31221 Mistři a příbuzní pracovníci v elektrotechnice a energetice	4,6	51 903
31223 Mistři a příbuzní pracovníci ve strojírenství	21,0	50 885
31224 Mistři a příbuzní pracovníci v chemii, farmacii a potravinářství	5,1	48 966
31228 Mistři a příbuzní pracovníci v gumárenství a plastikářství	4,1	47 460
3123 Mistři a příbuzní pracovníci ve stavebnictví	13,9	39 424
3131 Operátoři velinů na výrobu a rozvod elektrické energie a tepla	0,3	45 506
3133 Operátoři velinů pro chemickou výrobu (kromě zpracování ropy a zemního plynu)	1,3	46 472
3139 Operátoři velinů montážních linek, výroby papíru, celulózy a jiných velinů	0,3	44 232
3141 Technici a laboranti v biologických a příbuzných oborech (kromě zdravotnických)	3,8	35 106
3142 Technici v oblasti zemědělství, rybářství a vodohospodářství	8,0	37 737
3143 Technici v oblasti lesnictví a myslivosti	1,8	38 558
3153 Piloti, navigátoři a palubní technici	0,9	106 584
3154 Řídicí letového provozu	0,4	210 055
3155 Elektrotechnici řídicích a navigačních zařízení letového provozu	0,1	144 704
3211 Technici a asistenti pro obsluhu lékařských zařízení	1,7	46 678
3212 Odborní laboranti a laboratorní asistenti v oblasti zdravotnictví	4,2	42 264
32121 Zdravotní laboranti	3,6	43 373
3213 Farmaceutičtí asistenti	3,6	43 784
3214 Odborní pracovníci v oblasti zubní techniky, ortotiky a protetiky	3,2	31 594

Hrubá měsíční mzda podle podskupin a kategorií zaměstnání CZ-ISCO

diferenciace hrubé měsíční mzdy				hrubá měsíční mzda				placená doba	kvalita odhadu
1. decil	1. kvartil	3. kvartil	9. decil	průměr	z toho				
Kč/měs	Kč/měs	Kč/měs	Kč/měs		Kč/měs	odměny	příplatky	náhrady	hod/měs
					%	%	%		
23 938	35 628	55 783	73 696	48 386	13,5	1,7	6,5	171,9	A
36 459	38 711	67 876	90 075	57 423	11,0	5,1	6,2	172,0	(A)
27 863	33 967	52 627	67 017	45 842	21,3	2,5	7,4	171,7	A
20 273	27 942	50 930	64 681	41 681	14,0	0,7	7,4	172,6	A
20 168	25 190	43 141	55 850	35 894	13,0	0,3	8,1	172,2	A
30 189	39 021	57 757	70 965	50 444	15,9	0,6	6,8	171,7	A
24 910	34 055	56 906	68 103	46 960	14,9	1,4	7,1	173,7	A
32 248	39 773	67 787	80 764	55 749	18,3	3,1	7,3	169,7	A
28 711	35 505	60 729	75 506	51 057	17,0	0,8	6,9	171,3	A
34 906	42 381	71 015	82 530	59 415	19,9	3,5	7,3	170,5	A
28 305	35 490	60 888	77 411	49 845	15,1	2,4	7,8	171,4	A
28 267	34 588	58 607	79 366	48 828	15,2	3,5	7,7	171,6	A
30 561	37 164	57 529	75 543	49 615	17,7	2,2	6,9	171,3	A
31 462	37 724	55 809	70 660	48 992	15,1	1,3	6,9	172,0	A
32 936	39 422	56 783	68 618	49 814	15,0	2,3	6,7	170,8	A
30 529	36 542	58 676	80 661	49 780	15,6	3,2	6,9	169,1	A
30 832	38 020	59 337	75 302	50 231	24,2	2,1	7,0	173,4	A
27 955	34 743	53 289	67 077	46 211	14,8	3,0	7,2	169,5	A
30 438	38 908	60 428	74 032	51 593	15,2	2,6	7,2	169,2	A
27 615	32 082	47 718	56 341	41 809	13,5	3,4	7,5	169,4	A
34 662	41 828	57 186	68 082	51 317	17,4	6,3	8,1	165,9	A
23 010	25 073	42 741	52 558	35 983	14,0	0,8	7,8	172,6	C
28 444	35 062	56 048	74 999	48 611	15,5	2,2	7,1	169,8	A
40 851	47 229	59 317	71 000	55 556	19,9	8,6	7,8	168,3	A
31 115	39 000	60 433	74 455	51 747	17,2	4,6	7,5	171,8	A
35 214	43 205	65 069	78 420	55 540	14,9	5,6	7,8	170,2	A
32 306	40 259	62 418	77 603	53 463	18,1	4,1	7,1	172,4	A
32 869	40 214	59 023	74 636	52 541	18,3	6,2	7,8	170,0	A
31 988	39 222	58 394	72 367	50 858	18,8	5,4	6,8	172,8	A
20 299	27 234	49 942	63 942	40 999	16,1	1,3	7,4	174,4	A
23 610	35 394	53 505	69 405	45 349	17,8	14,2	7,3	166,3	B
35 903	39 770	65 226	77 226	52 243	13,5	13,7	8,4	167,8	A
35 071	40 070	49 922	57 975	46 288	11,6	11,2	8,4	169,3	A
26 803	31 130	44 726	60 896	40 749	14,5	1,5	7,1	172,9	A
23 850	29 476	45 634	54 255	38 828	16,7	2,1	8,0	173,2	A
27 420	33 896	43 814	52 833	40 043	15,0	1,6	6,9	172,6	A
44 331	67 280	166 374	210 259	118 764	4,8	19,7	6,3	168,6	A
67 759	108 789	279 048	320 466	199 292	17,7	19,1	15,2	159,1	(A)
85 550	120 866	159 438	173 624	140 593	21,0	14,0	6,3	162,7	(A)
37 306	39 855	57 463	71 113	50 486	11,8	11,0	8,2	179,0	B
31 426	36 177	49 083	58 017	43 606	8,8	8,1	8,3	177,0	A
32 493	37 769	50 210	59 394	45 084	8,0	8,8	8,5	178,1	A
32 704	37 192	49 542	56 062	44 420	17,3	3,1	7,4	175,9	A
23 249	26 747	43 002	57 623	36 343	12,7	0,2	8,7	172,5	B

Hrubá měsíční mzda podle podskupin a kategorií zaměstnání CZ-ISCO

podskupina zaměstnání / kategorie zaměstnání CZ-ISCO	počet zaměstnanců	hrubá měsíční mzda
	tis. osob	medián Kč/měs
3221 Všeobecné sestry bez specializace	36,4	38 060
32211 Všeobecné sestry bez specializace (kromě dětských sester)	34,6	38 251
3222 Porodní asistentky bez specializace	1,1	50 475
3254 Odborní pracovníci v oblasti oční optiky	1,2	32 212
3255 Odborní pracovníci v oblasti rehabilitace	4,3	35 377
32551 Fyzioterapeuti bez specializace	3,7	36 990
3256 Praktické sestry	4,9	41 773
3258 Zdravotničtí záchranáři	0,5	52 873
3259 Nutriční asistenti,ergoterapeuti bez specializace,ost.odborní zdravotničtí pracovníci	0,3	37 866
3311 Zprostředkovatelé finančních transakcí a finanční makléři	1,3	36 270
3312 Odborní pracovníci v oblasti peněžnictví	12,0	49 821
33121 Odborní poradci v peněžnictví	7,1	50 340
3313 Odborní pracovníci v oblasti účetnictví, ekonomiky a personalistiky	66,6	42 272
33131 Odborní účetní všeobecní	23,6	39 872
33132 Odborní účetní mzdoví	6,5	44 504
33133 Odborní účetní finanční a investiční	5,3	47 670
33137 Odborní pracovníci kalkulací, cen, nákladů a rozpočtů	5,8	41 728
33138 Odborní pracovníci v oblasti personalistiky, ekonomové práce	6,1	46 210
3314 Odborní pracovníci v oblasti matematiky, statistiky a pojistné matematiky	0,3	53 270
3315 Odhadci, zbožiznalci a likvidátoři	2,0	48 245
3321 Odborní pracovníci v oblasti pojišťovnictví	8,4	46 761
33211 Odborní pojišťovací poradci	3,3	45 934
3322 Obchodní zástupci	67,5	40 778
3323 Nákupčí	17,1	44 705
3331 Odbytoví a přepravní agenti, celní deklaranti	6,8	43 164
3332 Organizátoři konferencí a událostí	0,8	37 341
3334 Realitní makléři	1,8	33 519
3339 Obchodní,reklamační referenti,pracovníci propagace,reklamy,ostatní zprostředkovatelé	41,7	37 353
33391 Pracovníci v oblasti marketingu, propagace a reklamy	9,3	36 346
33392 Obchodní referenti	30,0	37 931
3341 Vedoucí v oblasti administrativních agend	12,6	49 038
33417 Vedoucí úředníků v logistice	6,9	47 316
3342 Odborní administrativní pracovníci v právní oblasti	2,8	34 572
3343 Odborní pracovníci v administrativě a správě organizace	51,1	41 338
33431 Odborní asistenti v administrativě	23,3	40 259
33432 Odborní pracovníci hospodářské správy	7,2	42 586
33433 Odborní pracovníci organizace a řízení	10,0	39 363
3411 Odborní pracovníci v právní oblasti, bezpečnosti a v příbuzných oborech	1,1	32 478
3412 Odborní pracovníci v sociální oblasti	5,1	35 809
3413 Odborní pracovníci v církevní oblasti a v příbuzných oborech	0,7	26 716
3422 Sportovní trenéři, instruktoři a úředníci sportovních klubů	0,9	32 819
3432 Aranžéři a příbuzní pracovníci	4,9	31 705
34324 Návrháři (grafici) reklamní, komerční, propagační	4,2	31 281
3434 Šéfkuchaři a šéfcukráři	1,8	39 265

Hrubá měsíční mzda podle podskupin a kategorií zaměstnání CZ-ISCO

diferenciace hrubé měsíční mzdy				hrubá měsíční mzda				placená doba	kvalita odhadu
1. decil	1. kvartil	3. kvartil	9. decil	průměr	z toho				
Kč/měs	Kč/měs	Kč/měs	Kč/měs		Kč/měs	odměny	příplatky	náhrady	hod/měs
					%	%	%		
25 132	30 217	49 507	58 703	40 476	9,9	9,8	7,8	172,0	A
25 132	30 334	49 621	58 831	40 628	9,8	9,9	7,8	172,1	A
38 609	45 272	54 986	60 375	50 039	5,5	21,0	7,1	168,2	A
21 765	24 622	36 732	50 093	34 632	13,2	1,8	8,4	172,9	B
25 295	29 634	42 502	51 795	38 809	14,8	2,1	7,9	173,0	A
25 797	32 462	43 746	53 169	40 515	15,3	1,9	7,8	173,2	A
25 731	33 963	46 558	51 061	40 636	6,7	15,2	7,2	170,5	A
38 231	46 129	59 340	65 483	52 779	7,1	23,2	8,0	171,7	A
30 000	33 338	45 601	57 132	42 677	11,6	3,1	10,2	170,6	A
24 795	29 929	57 357	88 606	51 343	20,1	0,5	7,8	170,7	B
34 819	41 195	62 196	83 615	56 379	23,5	0,8	7,4	173,0	A
35 722	41 637	64 486	86 089	57 092	22,3	0,6	7,5	173,0	A
28 036	34 181	54 153	70 076	47 300	14,9	0,6	7,3	171,4	A
28 561	33 504	50 765	66 121	44 706	15,4	0,5	7,4	171,7	A
31 212	37 124	54 795	66 071	47 230	13,2	0,8	7,9	171,3	A
32 498	39 141	58 305	77 169	54 053	15,4	0,8	7,4	171,0	A
24 689	31 097	53 397	67 518	45 158	16,1	0,8	7,1	171,4	A
31 391	37 572	57 436	72 468	50 437	14,1	0,7	7,5	170,9	A
34 091	41 865	64 266	83 028	56 812	14,3	0,8	7,0	171,2	A
26 307	37 816	57 478	65 007	48 222	16,4	0,2	7,5	173,1	B
27 503	37 284	59 948	89 752	54 215	19,9	0,5	7,7	169,8	A
19 345	30 256	65 706	107 732	55 946	17,2	0,1	7,7	168,1	A
21 236	28 883	58 989	81 277	48 330	25,3	0,5	7,2	172,3	A
30 254	36 610	55 984	77 244	50 359	15,8	0,8	7,1	170,8	A
31 223	35 313	56 842	85 221	51 275	16,8	1,1	7,6	170,1	A
21 734	27 116	48 841	65 871	40 505	10,2	1,7	10,0	174,1	C
18 311	22 259	46 675	91 214	44 946	13,0	0,0	8,1	170,0	C
23 836	30 270	47 596	62 148	41 711	17,9	0,7	7,4	171,6	A
22 158	27 066	49 315	64 320	41 171	13,6	0,3	7,1	171,7	A
24 744	31 283	47 537	62 033	42 164	19,3	0,8	7,5	171,5	A
32 095	38 547	67 787	94 075	58 789	18,2	1,8	7,5	173,0	A
32 229	38 284	62 306	83 003	54 237	18,3	2,3	7,5	172,8	A
22 601	26 230	44 692	55 817	38 955	11,3	0,6	7,1	171,4	B
27 952	33 776	52 383	69 340	46 213	15,3	1,0	7,4	171,4	A
28 439	33 062	49 448	63 764	44 184	15,6	0,8	7,6	171,4	A
28 474	33 946	54 438	67 641	46 040	16,3	1,0	7,4	170,9	A
26 289	32 470	52 793	72 597	45 765	14,4	0,9	7,2	171,7	A
19 000	24 790	53 874	82 428	43 964	12,1	1,6	6,8	170,9	C
27 661	31 374	39 681	44 026	36 007	10,7	1,8	9,6	171,8	A
18 549	22 081	35 192	38 915	29 042	10,0	0,9	4,7	173,1	C
18 207	28 332	43 686	48 015	36 351	15,0	0,8	6,9	175,5	B
20 344	24 986	40 902	51 644	34 898	13,5	0,5	7,2	170,8	A
20 344	24 535	40 399	50 588	34 173	12,8	0,2	7,2	170,8	B
26 246	27 372	48 552	63 686	42 683	11,1	3,7	6,3	176,0	B

Hrubá měsíční mzda podle podskupin a kategorií zaměstnání CZ-ISCO

podskupina zaměstnání / kategorie zaměstnání CZ-ISCO	počet zaměstnanců	hrubá měsíční mzda
	tis. osob	medián Kč/měs
3435 Ostatní odborní pracovníci v oblasti umění a kultury	0,2	41 094
3511 Technici provozu ICT, technici programátoři	18,7	49 979
3512 Technici uživatelské podpory informačních a komunikačních technologií	9,9	53 131
3513 Technici počítačových sítí a systémů	10,9	47 757
3514 Správci webu	0,7	41 127
3521 Technici v oblasti vysílání a audiovizuálních záznamů	1,7	43 515
3522 Technici v oblasti telekomunikací a radiokomunikací	3,2	40 643
4110 Všeobecní administrativní pracovníci	79,2	27 958
4120 Sekretáři (všeobecní)	15,2	32 753
4132 Pracovníci pro zadávání dat	3,2	36 695
41321 Operátoři počítačů pro vkládání dat	1,5	33 009
4211 Pokladníci ve finančních institucích, na poštách a pracovníci v příbuzných oborech	7,3	28 751
42113 Přepážkoví pracovníci na poštách	5,2	28 454
4212 Bookmakeři, krupiéři a pracovníci v příbuzných oborech	3,4	32 741
42122 Úředníci sázkových kanceláří	0,7	26 703
4214 Inkasisté pohledávek a příbuzní pracovníci	1,7	36 505
4221 Pracovníci cestovního ruchu (kromě průvodců)	2,7	29 920
42212 Úředníci cestovních kanceláří a agentur	1,8	33 140
4222 Pracovníci v zákaznických kontaktních centrech	18,4	36 014
4223 Operátoři telefonních panelů	1,2	32 583
4224 Recepční v hotelích a dalších ubytovacích zařízeních	4,7	28 530
4225 Pracovníci v informačních kancelářích	0,7	29 878
4226 Recepční (kromě recepčních v hotelích a dalších ubytovacích zařízeních)	8,4	28 974
4311 Úředníci v oblasti účetnictví	39,0	31 766
43111 Účetní všeobecní	25,6	31 299
43112 Účetní finanční a investiční	2,1	36 892
43113 Účetní materiáloví	1,5	31 541
43115 Fakturanti	8,0	30 946
4312 Úředníci v oblasti statistiky, finančnictví a pojišťovnictví	3,8	42 975
43124 Úředníci v oblasti peněžnictví	1,3	37 386
43125 Úředníci v oblasti pojišťovnictví	1,0	38 090
4313 Mzdoví účetní	3,2	36 283
4321 Úředníci ve skladech	28,5	34 787
4322 Úředníci ve výrobě	7,9	42 147
4323 Pracovníci v dopravě a přepravě	25,3	44 557
43231 Místitři v dopravě	3,5	47 073
43232 Dopravní dispečeréři	10,0	40 442
43233 Provozní technici v dopravě	1,8	40 986
43234 Operátoři dopravy a přepravy, vozoví disponenti	4,1	39 984
43235 Výpravčí	3,6	50 109
43236 Dozorčí přepravy a depa	1,0	54 555
4411 Knihovníci	0,5	31 298
4412 Pracovníci poštovního provozu (kromě úředníků na přepážkách)	10,2	26 753
44125 Doručovatelé listovních poštovních zásilek	1,7	24 795

Hrubá měsíční mzda podle podskupin a kategorií zaměstnání CZ-ISCO

diferenciace hrubé měsíční mzdy				hrubá měsíční mzda				placená doba	kvalita odhadu
1. decil	1. kvartil	3. kvartil	9. decil	průměr	z toho				
Kč/měs	Kč/měs	Kč/měs	Kč/měs		Kč/měs	odměny	příplatky	náhrady	hod/měs
					%	%	%		
22 880	34 019	47 300	53 550	40 505	15,5	4,5	5,1	172,2	A
25 910	35 507	70 079	96 913	56 886	16,4	2,5	6,9	173,2	A
32 167	40 561	70 327	96 883	60 235	12,2	3,2	7,7	172,5	A
26 944	36 152	65 747	88 597	53 889	15,5	2,6	6,8	172,3	A
21 436	33 823	49 571	63 517	45 879	15,2	0,8	7,8	172,2	B
25 810	35 418	50 692	58 384	44 088	10,4	6,3	6,8	169,8	A
26 222	31 740	53 197	68 271	45 735	13,7	2,9	6,4	172,7	A
18 389	21 516	35 499	44 826	30 667	11,5	0,6	7,3	171,4	A
20 246	25 197	41 491	54 028	35 521	12,8	1,0	7,3	171,5	A
27 281	30 141	44 349	57 753	40 151	16,4	0,9	8,3	171,8	A
26 884	29 727	40 990	59 568	38 491	17,9	0,9	9,0	171,5	B
24 643	26 938	31 961	36 164	29 962	13,6	1,4	7,6	171,0	(A)
24 900	26 929	31 128	33 859	29 169	14,1	0,7	7,6	170,0	(A)
21 302	25 184	46 586	58 664	37 472	20,9	7,0	6,8	167,4	B
23 485	24 899	29 470	32 789	28 254	24,4	4,7	7,6	171,3	(A)
23 922	31 006	48 604	62 933	41 779	18,3	0,3	8,4	171,6	B
17 370	22 309	39 347	54 612	33 124	20,2	1,0	8,6	172,5	C
20 425	23 732	44 761	57 608	36 118	25,0	1,3	8,2	172,0	A
25 231	29 696	45 119	55 964	39 182	17,3	1,8	8,3	171,7	A
25 213	28 105	38 497	49 642	35 573	12,7	3,0	8,3	166,4	A
20 858	25 991	33 857	39 066	30 020	9,6	6,4	7,2	175,4	A
26 960	27 761	37 477	47 162	33 500	7,1	5,6	8,7	171,1	A
19 000	21 991	36 534	44 743	30 612	10,5	2,3	7,1	172,1	A
20 340	25 256	39 509	49 543	34 346	13,1	0,5	7,2	171,1	A
20 278	24 976	39 146	48 608	33 872	12,9	0,3	7,1	170,8	A
25 038	30 861	45 998	58 607	41 461	12,2	0,8	7,0	169,7	A
18 488	24 895	37 772	46 970	32 329	15,0	0,5	7,1	171,9	A
20 107	25 069	37 781	44 410	32 373	13,1	0,6	7,4	171,9	A
26 213	33 579	56 788	74 609	47 819	15,1	1,4	7,2	173,5	A
28 941	32 348	45 431	55 883	40 574	18,0	1,4	7,3	174,2	A
17 300	25 726	45 018	57 455	39 684	16,9	2,6	7,0	172,7	A
24 122	29 225	44 816	55 810	39 029	15,9	0,6	7,8	171,7	A
23 913	29 346	41 935	51 579	37 014	16,1	2,4	8,0	171,6	A
28 920	33 794	51 643	63 449	44 625	14,6	2,3	7,4	170,2	A
26 041	35 005	53 015	61 604	44 927	14,6	8,0	7,9	171,3	A
25 715	34 525	54 638	61 993	45 988	16,4	6,3	8,8	172,4	A
24 087	29 987	52 478	62 264	42 524	16,0	5,3	7,2	172,0	A
30 865	36 254	51 236	63 950	44 735	17,2	4,0	6,5	172,3	A
28 486	33 340	46 546	55 409	41 810	15,1	4,2	7,7	170,9	A
43 700	46 448	54 518	59 205	50 793	8,6	19,3	9,0	167,3	(A)
47 187	50 724	63 579	75 285	58 000	13,4	16,4	8,0	177,9	(A)
25 843	27 789	36 744	42 948	33 059	15,4	1,2	6,0	173,4	A
23 956	24 768	29 944	33 359	28 032	10,5	2,1	8,1	175,6	(A)
23 617	23 981	26 967	28 737	25 671	8,3	0,8	7,8	176,8	(A)

Hrubá měsíční mzda podle podskupin a kategorií zaměstnání CZ-ISCO

podskupina zaměstnání / kategorie zaměstnání CZ-ISCO	počet zaměstnanců	hrubá měsíční mzda
	tis. osob	medián Kč/měs
44126 Motorizovaní doručovatelé poštovních zásilek	5,5	26 579
4415 Pracovníci evidence dat a archivů	0,7	37 138
4416 Personální referenti	4,5	39 694
5111 Stevardi a jiní obslužní pracovníci v dopravě	1,6	39 386
5112 Průvodčí a příbuzní pracovníci v osobní dopravě	3,2	43 081
51121 Vlakvedoucí v osobní dopravě	2,4	43 715
5120 Kuchaři (kromě šéfkuchařů), pomocní kuchaři	34,2	22 694
51201 Kuchaři (kromě šéfkuchařů)	25,0	23 349
51203 Pomocní kuchaři	8,5	21 480
5131 Čišníci a servírky	26,5	20 558
5132 Barmani a příbuzní pracovníci	4,8	22 012
5141 Kadeřníci	1,8	21 088
5142 Kosmetici a pracovníci v příbuzných oborech	1,7	25 338
5151 Vedoucí provozu stravovacích, ubytovacích a dalších zařízení	12,8	32 252
51512 Vedoucí provozu v ubytování, stravování, pohostinství (kr. školních jídelen, menz)	7,7	29 707
5153 Správci objektů	6,1	30 925
5164 Chovatelé a ošetrovatelé zvířat v zařízeních určených pro chov a příbuzní pracovníci	0,4	29 365
5222 Vedoucí pracovních týmů v prodejnách	23,1	39 281
5223 Prodavači v prodejnách	131,7	27 647
52231 Prodavači smíšeného zboží	19,3	28 758
52232 Prodavači potravinářského zboží	38,0	27 980
52233 Prodavači drobného zboží, klenotů, nábytku a bytových doplňků	5,8	29 364
52234 Prodavači drogistického zboží, kosmetiky	6,2	28 691
52235 Prodavači textilu, obuvi a kožené galanterie	10,9	27 731
52236 Prodavači elektrotechniky, elektroniky a domácích potřeb	11,3	29 552
52237 Prodavači stavebnin a příbuzného materiálu	5,0	30 543
52238 Prodavači sportovních potřeb	3,8	30 013
5230 Pokladníci a prodavači vstupenek a jízdenek	15,5	30 006
52303 Pokladníci v prodejnách	9,5	28 661
5244 Prodejci po telefonu	0,9	39 535
5245 Obsluha čerpacích stanic a mycích linek dopravních prostředků	7,4	26 956
5246 Obsluha v zařízeních rychlého občerstvení	4,8	25 564
5311 Pracovníci péče o děti v mimoškolních zařízeních a domácnostech	3,1	27 017
5312 Asistenti pedagogů	2,0	30 614
5321 Ošetrovatelé a pracovníci v sociálních službách v oblasti pobytové péče	10,8	31 820
53212 Pracovníci přímé obslužné péče v oblasti pobytové péče	8,0	31 773
5322 Ošetrovatelé a prac. sociálních služeb v obl. ambulantních, terénních služeb, domácí péče	8,0	30 520
53222 Pracovníci přímé obslužné péče ambulantních, terénních služeb, pečovatelé dom. péče	6,1	30 248
5329 Pracovníci osobní péče ve zdravotní a sociální oblasti jinde neuvedení	13,6	29 574
53295 Sanitáři	10,3	30 131
5411 Hasiči podnikových sborů	2,7	49 104
54114 Hasiči podnikových sborů	2,7	49 252
5414 Pracovníci ostrahy a bezpečnostních agentur	34,6	21 480
54141 Vrátní	10,9	20 413

Hrubá měsíční mzda podle podskupin a kategorií zaměstnání CZ-ISCO

diferenciace hrubé měsíční mzdy				hrubá měsíční mzda				placená doba	kvalita odhadu
1. decil	1. kvartil	3. kvartil	9. decil	průměr	z toho				
Kč/měs	Kč/měs	Kč/měs	Kč/měs		Kč/měs	odměny	příplatky	náhrady	hod/měs
					%	%	%		
24 262	24 848	30 214	33 743	28 211	11,7	1,0	8,3	178,2	(A)
27 530	33 338	43 944	54 528	39 980	15,9	1,0	7,0	170,0	A
24 986	32 418	49 741	66 070	44 135	13,5	1,0	7,9	170,7	A
30 181	34 897	46 806	55 155	41 987	8,4	12,3	6,3	171,4	A
34 725	40 090	46 863	52 447	43 918	11,9	20,5	11,0	167,7	(A)
39 238	41 276	46 920	51 084	44 364	8,5	23,2	11,0	167,7	(A)
18 425	20 012	28 725	35 828	25 518	6,4	3,3	7,1	174,3	A
18 812	20 305	30 529	38 737	26 624	6,6	3,5	6,9	174,4	A
17 587	18 676	25 237	28 630	22 540	5,9	2,4	7,7	174,1	A
17 352	19 461	24 407	30 337	22 579	4,1	2,9	7,6	171,4	A
18 358	20 012	26 898	33 748	25 079	6,7	2,8	7,1	171,9	A
16 526	17 788	25 524	32 802	22 836	9,9	1,8	8,6	161,5	B
18 395	22 615	30 816	33 756	27 324	13,3	2,4	9,1	170,9	A
19 596	23 763	43 116	56 655	36 401	13,0	2,0	6,9	172,7	A
19 596	23 407	41 732	53 558	34 460	11,3	2,1	7,0	172,1	B
18 990	24 338	39 037	52 322	34 151	12,3	1,6	7,1	172,6	A
21 206	21 722	36 301	40 532	30 159	16,0	3,5	8,6	172,8	C
25 525	30 980	51 507	63 742	43 558	15,3	3,4	7,8	174,2	A
19 558	22 261	33 124	39 513	28 813	11,7	3,6	8,0	171,9	A
21 041	24 657	33 736	37 769	29 711	6,6	5,9	9,0	168,3	A
20 063	22 485	32 025	36 578	27 984	6,3	3,8	8,0	173,1	A
18 747	20 666	36 295	44 589	30 829	20,7	3,8	7,9	169,4	A
20 798	23 655	39 130	44 272	31 167	9,0	4,9	7,4	172,0	A
20 052	23 372	31 861	37 407	28 863	8,7	4,6	8,5	170,3	A
19 265	23 291	37 494	44 523	31 153	25,1	2,5	8,4	174,1	A
18 546	23 940	37 053	43 510	31 215	22,0	0,7	7,5	172,8	B
21 011	26 828	37 174	47 602	32 697	14,1	2,4	6,5	174,4	A
22 070	26 172	34 096	39 281	30 649	8,0	6,4	8,2	171,7	A
21 075	25 251	32 082	37 375	29 160	6,4	5,3	8,2	172,3	A
24 774	31 908	47 579	57 145	40 889	19,5	2,2	9,7	172,9	A
20 663	22 893	30 452	35 307	27 695	13,3	5,0	7,3	173,7	A
19 289	22 801	30 356	36 130	26 976	9,0	4,5	5,9	168,8	A
20 273	23 521	29 828	33 952	27 123	7,8	0,3	8,8	173,4	A
23 829	26 789	35 714	42 507	32 059	8,5	0,5	7,0	170,9	B
25 560	28 495	34 973	38 737	32 158	9,6	11,4	7,7	169,6	A
25 261	28 288	34 655	38 253	31 920	10,2	10,9	7,8	169,2	A
25 020	27 381	34 732	39 631	31 874	11,0	3,8	7,7	173,0	A
25 112	27 368	34 259	38 833	31 522	11,7	3,9	7,4	173,1	A
22 669	25 926	33 729	38 882	30 510	9,0	10,6	7,6	172,4	A
23 276	26 143	34 507	39 258	31 073	7,6	13,4	7,2	172,8	A
35 968	41 993	58 880	72 025	51 617	12,9	19,3	8,2	169,3	A
36 090	42 183	59 154	72 219	51 771	12,9	19,3	8,2	169,2	A
18 276	19 720	26 007	34 189	24 520	6,1	8,7	6,4	170,0	A
17 751	18 875	23 346	27 980	22 008	4,1	7,5	6,3	171,2	A

Hrubá měsíční mzda podle podskupin a kategorií zaměstnání CZ-ISCO

podskupina zaměstnání / kategorie zaměstnání CZ-ISCO	počet zaměstnanců	hrubá měsíční mzda
	tis. osob	medián Kč/měs
54142 Pracovníci ostrahy, strážní	20,5	21 901
5419 Pracovníci v oblasti ochrany a ostrahy jinde neuvedení	0,8	31 003
6113 Zahradníci a pěstitelé v zahradnických školkách	2,8	24 322
6121 Chovatelé hospodářských zvířat (kromě drůbeže)	10,9	34 481
61213 Chovatelé a ošetřovatelé skotu, koz a ovcí	8,5	35 130
6210 Kvalifikovaní pracovníci v lesnictví a příbuzných oblastech	2,3	32 458
62102 Kvalifikovaní pracovníci pro těžbu dřeva	0,4	38 736
7112 Zedníci, kamnáři, dlaždičci a montéři suchých staveb	16,6	24 550
71121 Zedníci (kromě zedníků ohnivzdorného zdiva)	13,9	23 877
7114 Betonáři, železobetonáři a příbuzní pracovníci	1,4	35 021
7115 Tesaři a stavební truhláři	3,9	33 852
7119 Ostatní řemeslníci a kvalifikovaní pracovníci hlavní stavební výroby	17,0	33 513
71194 Stavební montéři (kromě montérů suchých staveb)	4,2	32 349
71195 Kvalifikovaní stavební dělníci hlavní stavební výroby	10,0	34 640
7122 Podlaháři a obkladači	1,9	23 678
7126 Instalatéři, potrubáři, stavební zámečníci a stavební klempíři	16,0	33 663
71263 Instalatéři vodovodů	3,3	37 150
71264 Instalatéři ústředního topení	3,0	29 904
7127 Mechanici klimatizačních a chladicích zařízení	3,8	39 740
7132 Lakýrníci a natěrači (kromě stavebních)	6,9	41 955
71321 Lakýrníci automobilů a jiných vozidel	3,0	53 124
71322 Lakýrníci a natěrači kovů, kovových výrobků	3,3	36 593
7211 Modeláři, formíři, jádraři a slévači ve slévárnách	2,2	36 289
7212 Svářeči, řezači plamenem a páječi	21,0	40 340
72121 Svářeči	19,7	40 533
7213 Pracovníci na zpracování plechu	5,6	44 781
72132 Karosáři a autoklempíři	3,2	63 829
7214 Montéři kovových konstrukcí	3,5	35 351
7221 Kováři	0,4	42 503
7222 Nástrojaři a příbuzní pracovníci	63,3	36 594
72221 Nástrojaři	7,1	41 495
72222 Zámečníci strojů	18,4	35 748
72223 Provozní zámečníci, údržbáři	25,0	37 839
72224 Strojírenští kovodělníci	12,2	33 192
7223 Seřizovači a obsluha obráběcích strojů (kromě dřevoobráběcích)	54,4	39 119
72231 Seřizovači a obsluha konvenčních soustruhů	6,7	37 979
72232 Seřizovači a obsluha konvenčních fréz	3,7	38 759
72237 Seřizovači a obsluha číslíkově řízených strojů	28,1	40 443
7224 Brusíči, leštiči a ostříči nástrojů a kovů	2,8	34 451
7231 Mechanici a opraváři motorových vozidel	26,8	35 253
72311 Mechanici a opraváři osobních automobilů	17,1	32 987
72312 Mechanici a opraváři nákladních automobilů	6,1	37 270
7232 Mechanici a opraváři leteckých motorů a zařízení	1,2	50 216
7233 Mechanici a opraváři zemědělských, průmyslových a jiných strojů a zařízení	39,7	40 734

Hrubá měsíční mzda podle podskupin a kategorií zaměstnání CZ-ISCO

diferenciace hrubé měsíční mzdy				hrubá měsíční mzda				placená doba	kvalita odhadu
1. decil	1. kvartil	3. kvartil	9. decil	průměr	z toho				
Kč/měs	Kč/měs	Kč/měs	Kč/měs		Kč/měs	odměny	příplatky	náhrady	hod/měs
					%	%	%		
18 710	20 112	26 254	34 850	25 077	5,9	9,6	6,3	168,8	A
25 811	28 559	35 419	48 909	35 172	14,4	5,4	6,9	171,6	A
18 606	20 547	28 691	35 758	25 760	9,3	2,2	7,7	175,0	B
24 167	28 785	38 169	43 261	34 433	16,4	11,7	7,6	184,6	A
26 435	30 177	39 165	44 015	35 648	16,7	13,0	7,7	186,0	A
22 739	25 357	37 468	42 002	32 484	15,0	2,4	10,8	172,8	A
32 306	35 059	43 998	50 457	40 123	20,7	2,6	12,8	171,3	A
17 977	20 260	31 683	40 353	27 338	12,3	1,9	8,9	175,1	A
17 962	20 164	31 581	39 557	26 930	10,4	1,5	8,9	175,5	A
19 509	21 531	39 625	45 109	34 068	16,7	2,8	9,3	176,0	A
20 391	26 518	38 956	47 127	33 972	18,4	2,0	8,9	176,7	A
20 668	25 005	41 118	49 963	34 792	14,2	3,3	10,0	177,4	A
19 959	23 929	42 370	51 479	33 828	15,9	1,5	7,9	175,5	B
20 951	27 893	41 622	50 501	35 587	13,5	4,1	11,2	178,7	A
18 738	20 863	31 786	38 720	26 970	11,5	0,3	9,2	174,0	C
22 418	27 644	41 549	47 642	34 771	16,1	3,5	8,6	173,0	A
28 060	31 865	41 634	46 097	36 788	17,1	4,8	8,0	169,0	A
20 259	26 740	35 767	44 812	31 503	15,8	2,7	8,9	175,6	B
22 483	31 870	49 569	58 614	41 180	13,3	1,3	8,1	176,9	B
25 576	31 844	54 180	69 588	44 587	21,5	6,0	9,0	169,5	A
32 355	43 036	68 090	75 136	54 083	23,0	6,1	8,9	163,8	A
24 206	29 153	43 272	51 518	37 324	17,8	6,4	9,0	174,2	A
27 447	31 003	43 109	49 012	37 428	18,6	8,4	8,9	170,9	A
27 122	34 119	47 892	55 845	41 529	15,7	5,9	8,9	174,7	A
26 901	34 143	48 164	56 163	41 664	15,7	5,8	8,9	174,8	A
26 541	34 451	66 623	73 731	48 911	21,8	5,9	8,4	168,5	A
31 216	43 269	72 165	75 645	57 767	26,1	6,9	9,1	165,6	A
23 974	29 792	43 316	50 477	36 967	15,8	4,1	8,6	176,3	A
30 970	36 558	49 126	55 499	44 142	23,3	12,8	10,7	168,2	A
25 277	30 346	43 814	52 630	38 194	15,9	5,5	8,4	172,7	A
29 672	34 861	49 853	62 264	43 963	15,9	5,4	7,6	170,9	A
25 091	29 839	42 870	51 126	37 328	16,4	4,3	9,0	174,7	A
25 781	31 440	44 766	53 175	39 029	15,4	6,6	8,4	171,8	A
24 109	28 524	39 345	45 932	34 562	16,1	4,9	8,1	172,5	A
27 696	32 988	47 001	58 894	41 528	17,3	6,6	8,2	171,3	A
28 182	32 978	44 191	51 879	39 559	18,2	6,4	8,5	173,1	A
28 155	32 657	45 691	53 612	40 103	17,8	6,0	8,3	171,8	A
29 025	34 187	48 574	64 849	43 294	17,9	6,5	8,2	171,2	A
25 759	29 401	41 137	50 111	36 102	16,1	6,4	8,5	171,9	A
20 038	24 069	46 267	62 149	37 520	20,0	2,6	8,4	172,9	A
19 500	21 811	46 779	65 488	36 996	20,5	1,8	8,2	171,9	B
23 137	30 401	47 528	57 584	39 682	21,6	4,0	8,2	176,3	A
35 405	41 003	68 311	83 397	55 292	12,0	6,7	7,5	170,8	A
27 654	33 498	49 229	58 072	42 377	17,0	6,5	8,0	172,9	A

Hrubá měsíční mzda podle podskupin a kategorií zaměstnání CZ-ISCO

podskupina zaměstnání / kategorie zaměstnání CZ-ISCO	počet zaměstnanců	hrubá měsíční mzda
	tis. osob	medián Kč/měs
72332 Mechanici a opraváři kolejových vozidel	4,1	38 599
72334 Mechanici a opraváři zemědělských a lesnických strojů a zařízení	5,5	32 336
72335 Mechanici a opraváři průmyslových strojů a zařízení	19,5	44 044
7311 Výrobci, mechanici a opraváři přesných přístrojů a zařízení	1,1	37 135
7314 Keramici a pracovníci v příbuzných oborech	1,2	40 993
7322 Tiskaři	4,3	31 841
7411 Stavební a provozní elektrikáři	8,4	34 006
7412 Elektromechanici	29,8	41 282
74121 Elektromechanici elektrických zařízení (kromě zařízení v dopravních prostředcích)	11,4	41 124
74122 Elektromechanici elektrických zařízení v dopravních prostředcích	4,3	40 965
74123 Provozní elektromechanici	13,2	42 463
7413 Montéři a opraváři elektrických vedení	6,4	44 224
74131 Montéři a opraváři silnoproudých elektrických vedení	4,7	47 745
7421 Mechanici a opraváři elektronických přístrojů	8,2	42 915
7422 Mechanici a opraváři informačních a komunikačních technologií	2,3	39 714
7511 Zpracovatelé masa, ryb a příbuzní pracovníci	5,0	30 896
7512 Pekaři, cukráři (kromě šéfcukrářů) a výrobci cukrovinek	7,7	27 573
75121 Pekaři	4,7	28 858
7515 Ochutnávači, degustátoři a kontrolori kvality potravin a nápojů a příbuzní pracovníci	1,2	37 188
7521 Obsluha pil a jiných zařízení na prvotní zpracování dřeva	3,2	27 430
7522 Truhláři (kromě stavebních) a pracovníci v příbuzných oborech	9,8	24 468
7523 Seřizovači a obsluha dřevoobráběcích strojů na výrobu dřevěných výrobků	2,5	30 269
7533 Švadleny, šičky, vyšíváči a pracovníci v příbuzných oborech	7,8	22 877
7543 Kvalitáři a testovači výrobků, laboranti (kromě potravin a nápojů)	18,3	37 042
7549 Řemeslní pracovníci a pracovníci v dalších oborech jinde neuvedení	1,2	41 007
8111 Obsluha důlních zařízení (včetně horníků)	2,9	45 703
8112 Obsluha zařízení na úpravu rudných a nerudných surovin	1,9	37 009
8113 Vrtači a příbuzní pracovníci	0,5	47 296
8114 Obsluha strojů na výrobu výrobků z cementu, kamene a ostatních nerostů	2,7	40 217
8121 Obsluha zařízení na zpracování kovů	22,7	38 583
81215 Obsluha zařízení na tváření kovů ve válcovnách	3,7	40 036
8122 Obsluha lakovacích a jiných zařízení na povrchovou úpravu kovů a jiných materiálů	6,5	34 218
81222 Obsluha zařízení (kromě lakovacích) na povrchovou úpravu kovů a jiných materiálů	3,8	33 821
8131 Obsluha strojů a zařízení pro chemickou výrobu	12,3	39 756
81311 Obsluha strojů a zařízení pro zpracování chemikálií drcením, mícháním, teplem apod.	3,8	36 423
8141 Obsluha strojů na výrobu a zpracování výrobků z pryže	13,2	38 061
8142 Obsluha strojů na výrobu a zpracování výrobků z plastu	25,6	33 270
8143 Obsluha strojů na výrobu a zpracování výrobků z papíru	3,6	31 515
8151 Obsluha strojů na úpravu vláken, dopřádání a navíjení příže a nití	1,0	33 005
8152 Obsluha tkacích a pletacích strojů	1,3	33 566
8157 Obsluha strojů v prádelnách a čistírnách	1,3	24 057
8159 Obsluha strojů na výrobu, úpravu textilních, kožených, kožešinových výrobků j. n.	2,9	28 418
8160 Obsluha strojů na výrobu potravin a příbuzných výrobků	18,1	32 660
81602 Obsluha strojů na výrobu pečiva, čokolády a cukrovinek	4,1	29 196

Hrubá měsíční mzda podle podskupin a kategorií zaměstnání CZ-ISCO

diferenciace hrubé měsíční mzdy				hrubá měsíční mzda				placená doba	kvalita odhadu
1. decil	1. kvartil	3. kvartil	9. decil	průměr	z toho				
Kč/měs	Kč/měs	Kč/měs	Kč/měs		Kč/měs	odměny	příplatky	náhrady	hod/měs
					%	%	%		
31 303	34 207	45 098	51 744	40 314	14,4	8,7	9,2	169,3	A
22 747	27 179	39 210	48 896	34 317	20,6	3,6	9,3	178,1	A
31 576	36 821	51 678	59 567	45 326	16,2	8,3	7,8	170,9	A
26 653	30 980	47 112	56 620	39 759	13,6	5,8	9,2	167,5	B
18 984	28 474	47 069	52 073	38 521	15,9	9,4	10,0	171,5	A
22 598	27 289	38 603	46 986	33 978	13,3	5,4	8,5	168,9	A
21 199	26 049	42 905	49 922	35 396	16,4	4,7	8,0	175,3	A
28 454	34 502	49 414	58 675	42 707	15,6	6,2	8,0	172,3	A
28 248	34 680	48 943	57 981	42 404	16,1	4,4	7,9	174,3	A
31 804	35 034	48 654	58 907	43 341	15,6	5,5	8,0	171,3	A
28 970	34 905	50 461	59 925	43 643	15,1	8,1	8,1	170,8	A
30 234	37 183	56 198	65 160	46 355	15,3	6,6	8,1	174,3	A
34 939	41 084	61 248	66 449	50 090	16,4	7,9	8,1	174,0	A
25 541	33 933	53 948	73 326	45 220	16,6	6,9	8,1	171,5	A
21 067	31 476	50 583	58 571	40 713	15,6	3,8	7,7	174,2	A
15 376	22 150	39 279	42 799	30 745	12,8	3,3	8,6	171,1	B
19 614	21 966	33 064	37 656	28 171	8,1	5,6	8,0	171,8	A
19 267	23 007	33 353	38 034	28 754	8,5	6,9	7,9	171,9	A
23 862	30 193	46 126	53 168	39 655	13,1	5,4	8,1	170,6	A
20 532	23 945	33 341	39 669	29 344	13,0	0,5	9,0	173,2	A
18 044	20 106	30 861	39 190	26 449	9,9	0,9	8,4	172,9	B
21 486	24 015	36 388	42 142	31 060	17,8	5,3	8,6	171,7	A
17 900	19 954	27 488	34 513	24 709	11,7	0,9	7,3	173,4	B
26 752	31 209	45 259	54 553	39 567	16,1	6,5	8,2	168,5	A
25 950	33 614	56 110	72 667	46 158	18,6	8,6	8,6	171,0	A
36 526	40 469	54 714	66 333	48 855	19,0	9,3	10,3	168,1	A
29 471	33 697	41 783	46 786	37 973	23,4	6,8	8,9	170,1	A
36 319	40 291	53 761	60 430	48 133	22,8	9,2	8,3	171,3	B
29 428	34 184	46 426	55 084	41 552	25,3	5,9	9,0	176,0	A
26 233	32 256	44 676	50 979	38 901	16,1	12,0	8,3	168,4	A
33 372	36 650	43 851	47 488	40 554	12,1	18,8	8,7	165,2	A
23 866	28 465	41 184	49 491	35 815	15,8	6,7	8,1	171,2	A
23 531	27 892	41 305	51 301	35 857	14,2	6,9	7,6	171,0	A
27 438	33 325	48 707	58 556	41 996	14,1	13,1	8,4	166,8	A
27 409	31 727	42 736	51 178	38 490	14,1	11,0	8,8	167,2	A
26 496	31 326	51 071	60 916	41 503	17,9	10,0	8,8	170,6	A
24 633	28 562	39 634	46 322	35 086	18,5	6,1	7,7	170,6	A
22 046	25 497	39 582	46 460	33 352	16,8	6,0	8,7	168,2	A
26 069	29 949	37 194	41 602	33 719	19,9	13,4	6,8	169,9	A
22 320	28 467	38 999	46 646	33 602	20,6	10,4	7,3	169,5	A
19 637	21 440	31 073	34 782	26 222	8,4	3,9	8,7	172,5	A
23 934	25 877	33 186	40 787	30 377	11,3	8,2	7,0	169,7	A
22 413	26 344	39 566	46 865	33 972	12,9	8,1	8,9	172,8	A
20 176	23 849	37 834	44 823	31 831	9,7	8,5	8,8	170,1	A

Hrubá měsíční mzda podle podskupin a kategorií zaměstnání CZ-ISCO

podskupina zaměstnání / kategorie zaměstnání CZ-ISCO	počet zaměstnanců	hrubá měsíční mzda
	tis. osob	medián Kč/měs
8181 Obsluha strojů a zařízení na výrobu skla, keramiky a stavebnin	10,5	40 994
81811 Obsluha strojů a zařízení na výrobu skla	6,5	42 396
8182 Obsluha parních turbin, kotlů a příbuzných zařízení	2,0	39 690
8183 Obsluha strojů na balení, plnění a etiketování	8,0	29 998
8189 Obsluha stacionárních strojů a zařízení jinde neuvedená	18,5	38 173
81891 Obsluha zařízení ve vodárenství a vodohospodářství (včetně čistíren vody)	4,4	37 316
81897 Obsluha průmyslových robotů	4,1	36 664
8211 Montážní dělníci mechanických zařízení	32,5	35 938
8212 Montážní dělníci elektrických, energetických a elektronických zařízení	45,2	31 403
82121 Montážní dělníci elektrických a energetických zařízení	25,3	32 639
82122 Montážní dělníci elektronických zařízení	19,3	29 994
8219 Montážní dělníci ostatních výrobků	69,0	33 057
82191 Montážní dělníci výrobků z kovů	19,3	32 616
82192 Montážní dělníci výrobků z pryže a plastů	12,5	30 983
82197 Montážní dělníci výrobků z kombinovaných materiálů	27,7	36 353
8311 Strojvedoucí a řidiči kolejových motorových vozíků	8,8	54 285
83112 Strojvedoucí lokomotiv, vlaků	7,1	54 435
8312 Signalisti, brzdaři, výhybkáři, posunovači a příbuzní pracovníci	5,4	40 705
8322 Řidiči osobních a malých dodávkových automobilů, taxikáři	19,8	27 699
83221 Řidiči osobních a malých dodávkových automobilů (kr.taxi,zdrav.dopr.sluzby)	17,5	27 322
8331 Řidiči autobusů, trolejbusů a tramvají	16,0	45 622
83311 Řidiči autobusů v městské hromadné dopravě	7,9	46 206
83312 Řidiči autobusů v dálkové přepravě osob	4,3	44 405
8332 Řidiči nákladních automobilů, tahačů a speciálních vozidel	95,1	29 858
83321 Řidiči nákladních automobilů (kromě tahačů)	43,8	31 659
83322 Řidiči tahačů	33,1	27 296
8341 Řidiči a obsluha zemědělských a lesnických strojů	14,5	33 564
83411 Řidiči a obsluha zemědělských strojů	13,1	33 387
8342 Obsluha železničních, zemních a příbuzných strojů a zařízení	13,2	36 594
83422 Obsluha zemních a příbuzných strojů	11,6	35 966
8343 Obsluha jeřábů, zdvihacích a podobných manipulačních zařízení	3,9	37 275
8344 Obsluha vysokozdvížných a jiných vozíků a skladníci	92,7	34 448
83441 Řidiči vysokozdvížných vozíků	15,5	41 000
83443 Skladníci, obsluha manipulačních vozíků	75,4	33 533
9112 Uklízeči a pomocníci v hotelích, administrativních, průmyslových a jiných objektech	44,5	20 966
91121 Uklízeči a pomocníci v administrativních objektech	11,4	20 446
91122 Uklízeči a pomocníci ve zdravotnických a sociálních zařízeních	8,7	21 227
91123 Uklízeči a pomocníci v ubytovacích a vzdělávacích zařízeních	6,8	22 155
91124 Uklízeči stravovacích zařízení, potravinářských, farmaceutických výrobních prostor	2,1	19 003
91126 Uklízeči výrobních prostor (kromě potravinářské a farmaceutické výroby) a skladů	6,4	22 097
9121 Pracovníci pro ruční praní a žehlení	0,9	21 919
9122 Pracovníci pro ruční mytí vozidel a pomocní pracovníci autoservisu	1,6	25 717
9211 Pomocní pracovníci v rostlinné výrobě	2,0	26 276
9212 Pomocní pracovníci v živočišné výrobě	0,7	28 346

Hrubá měsíční mzda podle podskupin a kategorií zaměstnání CZ-ISCO

diferenciace hrubé měsíční mzdy				hrubá měsíční mzda				placená doba	kvalita odhadu
1. decil	1. kvartil	3. kvartil	9. decil	průměr	z toho				
Kč/měs	Kč/měs	Kč/měs	Kč/měs		Kč/měs	odměny	příplatky	náhrady	hod/měs
					%	%	%		
25 512	32 516	46 965	53 264	40 348	18,8	9,0	9,7	168,7	A
24 508	33 033	47 741	54 306	41 031	17,6	8,9	9,4	167,9	A
26 549	33 268	48 526	58 821	41 429	15,4	14,8	8,1	173,4	A
20 688	24 016	35 527	42 631	31 001	12,8	6,4	9,1	172,1	A
28 403	32 580	46 211	56 996	40 627	16,5	10,1	7,6	169,5	A
29 063	32 760	43 252	51 024	39 277	15,5	9,6	7,7	166,9	A
26 812	32 000	42 838	52 610	38 858	15,7	10,2	7,9	171,4	A
25 838	30 204	44 284	51 645	37 564	15,2	7,0	8,2	167,9	A
22 994	26 869	37 212	43 876	32 835	13,3	5,7	9,3	169,4	A
23 612	27 999	39 632	47 095	34 539	14,2	5,6	9,1	168,9	A
22 610	25 660	34 454	39 604	30 723	11,9	6,1	9,6	170,1	A
22 675	27 084	40 642	61 089	36 257	18,6	5,8	8,5	169,0	A
23 534	27 283	37 928	43 822	33 257	15,9	5,3	8,0	171,1	A
22 909	26 451	36 899	42 788	32 793	15,9	5,4	7,4	168,2	A
23 643	28 975	59 344	68 806	41 829	21,9	6,7	9,4	166,4	A
42 959	49 276	61 661	76 000	57 674	12,5	16,1	9,7	173,2	A
44 987	50 314	60 806	78 248	58 362	12,4	16,6	9,6	172,2	A
33 361	36 606	45 643	50 256	41 536	11,2	15,2	9,3	167,7	A
18 585	21 566	35 070	41 441	29 338	13,2	3,6	7,3	175,8	A
18 597	21 566	34 395	41 409	29 198	13,2	2,8	7,5	175,5	A
35 465	40 260	53 726	59 290	46 488	9,3	17,0	8,9	188,9	A
37 303	40 871	55 863	61 051	48 157	9,1	16,8	9,3	192,2	A
24 789	36 938	50 881	56 297	43 162	7,6	20,0	7,5	184,6	A
20 078	22 753	39 365	47 097	32 126	16,8	4,4	7,9	178,9	A
20 078	23 400	39 596	45 630	32 450	16,8	3,8	8,1	178,0	A
20 209	23 001	38 347	47 826	31 604	17,8	5,1	7,6	180,6	A
24 545	30 005	37 586	42 843	33 879	17,3	4,1	9,3	185,0	A
24 545	30 038	37 478	41 552	33 594	17,5	4,3	9,3	185,5	A
20 647	28 887	43 529	52 906	37 396	17,9	4,4	10,0	179,6	A
20 474	28 491	42 116	50 148	36 083	17,1	3,7	9,8	179,0	A
26 216	32 007	43 098	50 056	38 145	15,7	9,4	8,7	172,1	A
23 807	29 136	40 857	49 939	36 172	16,3	4,7	8,7	171,3	A
28 753	33 451	60 554	67 226	45 355	19,9	7,1	9,3	167,7	A
22 897	28 353	39 042	44 988	34 144	15,2	4,0	8,5	172,2	A
17 426	18 490	25 296	30 171	22 758	9,4	2,4	7,2	172,0	A
17 341	18 010	24 292	28 968	22 088	9,0	1,2	7,5	170,9	A
18 017	19 345	25 154	29 535	22 919	8,1	4,4	6,8	174,7	A
17 876	19 618	26 170	30 824	23 549	9,9	2,3	7,4	172,9	A
17 342	18 067	23 931	32 923	22 450	7,9	2,3	7,9	173,7	A
17 992	19 442	26 335	31 902	23 765	14,1	2,2	6,6	172,0	A
17 895	19 273	24 842	28 223	22 602	10,9	2,4	11,0	172,7	A
17 913	18 787	33 785	43 418	28 630	21,3	0,5	6,5	171,8	C
20 459	23 986	31 493	40 371	28 572	13,8	2,6	9,2	179,0	B
17 328	24 857	32 922	37 095	28 666	17,9	5,6	8,6	176,8	B

Hrubá měsíční mzda podle podskupin a kategorií zaměstnání CZ-ISCO

podskupina zaměstnání / kategorie zaměstnání CZ-ISCO	počet zaměstnanců	hrubá měsíční mzda
	tis. osob	medián Kč/měs
9214 Pomocní pracovníci v zahradnictví	1,2	22 123
9311 Pomocní pracovníci v oblasti těžby	0,5	36 868
9312 Figuranti, dělníci výkopových prací a dělníci v oblasti výstavby inženýrských děl	5,6	30 274
9313 Dělníci v oblasti výstavby budov	15,0	19 465
9321 Ruční baliči, plniči a etiketovači	7,1	26 099
9329 Manipulační a ostatní pomocní dělníci ve výrobě	55,2	26 513
93291 Manipulační dělníci ve výrobě	18,7	30 867
93292 Pomocní dělníci ve výrobě	28,9	24 025
93293 Pomocní montážní dělníci	5,8	24 424
9333 Pomocní manipulační pracovníci (kromě výroby)	23,5	27 962
93331 Pomocní skladníci	15,7	28 428
93332 Pomocní manipulační pracovníci v dopravě	1,9	26 689
93333 Pomocní pracovníci obchodního provozu	2,9	22 379
9334 Doplnovači zboží	0,9	31 458
9411 Pracovníci pro přípravu rychlého občerstvení	1,4	24 990
9412 Pomocníci v kuchyni	7,5	19 197
9611 Pracovníci odvozu a recyklace odpadů	3,5	28 832
9612 Třídíči odpadů	1,6	24 734
9613 Uklízeči veřejných prostranství, čističi kanalizací a příbuzní pracovníci	3,1	28 064
9621 Kurýři, doručovatelé balíků a nosiči zavazadel	1,4	18 041
9622 Pomocní pracovníci údržby budov a souvisejících prostor	5,0	20 312
9623 Pracovníci provádějící odečet měřidel a výběrčí peněz z prodejních automatů	0,4	40 494

Hrubá měsíční mzda podle podskupin a kategorií zaměstnání CZ-ISCO

diferenciace hrubé měsíční mzdy				hrubá měsíční mzda				placená doba	kvalita odhadu
1. decil	1. kvartil	3. kvartil	9. decil	průměr	z toho				
Kč/měs	Kč/měs	Kč/měs	Kč/měs		Kč/měs	odměny	příplatky	náhrady	hod/měs
					%	%	%		
17 378	18 424	29 023	33 214	24 045	12,6	1,4	9,2	176,3	B
30 400	33 443	39 406	43 434	36 839	17,5	6,9	9,7	165,6	A
17 854	21 815	35 986	41 251	30 124	13,0	3,3	9,2	178,4	A
17 300	17 873	22 641	30 344	21 688	4,5	0,6	7,8	174,2	A
18 117	21 723	31 964	38 206	27 549	11,5	4,6	8,8	171,4	A
18 205	20 790	33 789	40 548	28 335	12,5	4,6	8,2	171,6	A
21 463	25 400	37 345	43 159	31 908	15,0	6,4	8,4	171,7	A
18 008	19 915	30 889	38 644	26 586	11,2	3,7	8,3	172,1	A
17 816	18 900	31 003	38 050	26 073	11,1	2,8	6,7	170,1	B
17 852	20 697	34 830	41 291	29 082	12,3	3,2	8,2	172,6	A
18 283	21 664	34 816	42 064	29 434	12,0	3,3	8,5	172,3	A
17 315	19 205	34 843	42 862	28 493	14,5	5,8	7,2	173,3	B
17 340	18 482	34 565	38 965	26 280	9,7	1,1	8,5	173,7	B
20 483	23 233	34 738	39 022	30 715	4,5	7,1	11,2	169,3	A
18 523	20 530	29 304	34 331	25 785	6,7	3,9	7,4	170,9	A
17 322	17 893	21 761	26 441	20 909	4,0	3,2	6,8	172,8	A
23 525	26 016	34 934	41 133	30 945	16,3	6,9	9,1	178,5	A
19 076	21 492	30 156	37 759	26 584	13,3	3,7	8,3	177,4	B
20 042	23 431	34 647	41 742	29 707	14,1	5,8	12,0	173,9	B
17 642	17 723	19 237	23 755	19 839	2,4	1,3	7,3	172,9	A
17 317	18 343	28 399	35 116	24 414	8,3	2,0	7,9	173,6	B
28 825	32 499	43 199	45 985	39 182	19,6	0,6	6,4	163,9	A

Základní informace o měsíční odpracované a neodpracované době

Průměrná měsíční odpracovaná doba 149,3 hod/měs

z toho přesčas 2,7 hod/měs

Diferenciace

1. decil - 10 % měsíčních odpracovaných dob menších než 125,4 hod/měs

1. kvartil - 25 % měsíčních odpracovaných dob menších než 143,8 hod/měs

Medián - 50 % měsíčních odpracovaných dob menších než 153,5 hod/měs

3. kvartil - 25 % měsíčních odpracovaných dob větších než 160,9 hod/měs

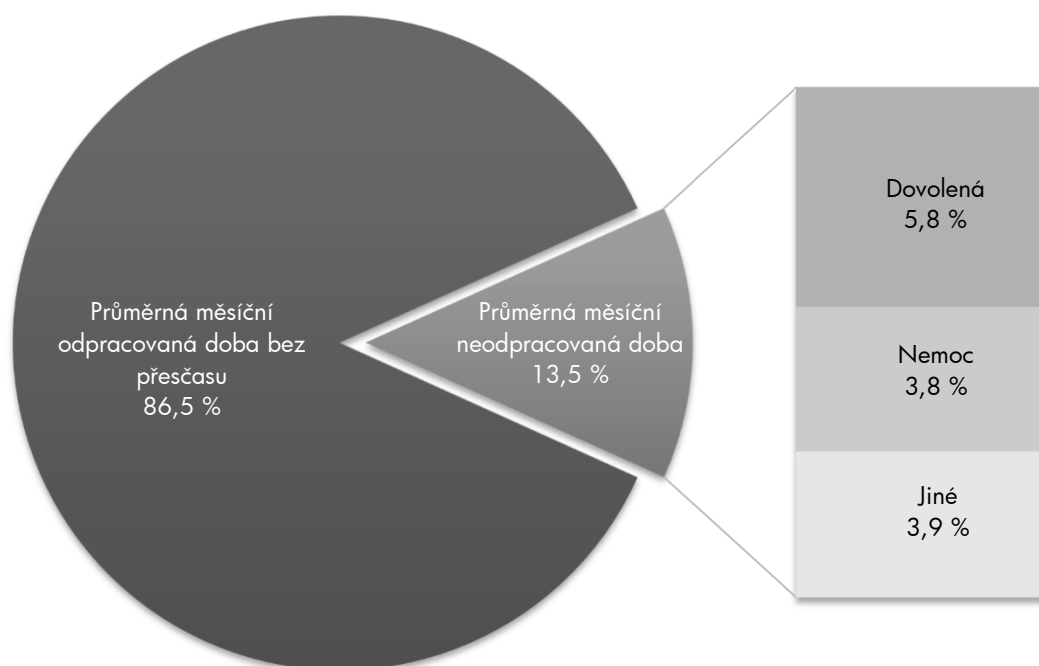
9. decil - 10 % měsíčních odpracovaných dob větších než 168,0 hod/měs

Průměrná měsíční neodpracovaná doba 22,8 hod/měs

z toho dovolená 9,9 hod/měs

z toho nemoc 6,5 hod/měs

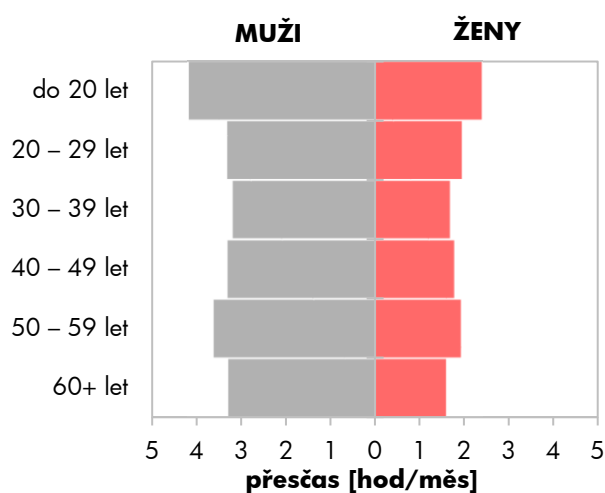
Struktura fondu pracovní doby



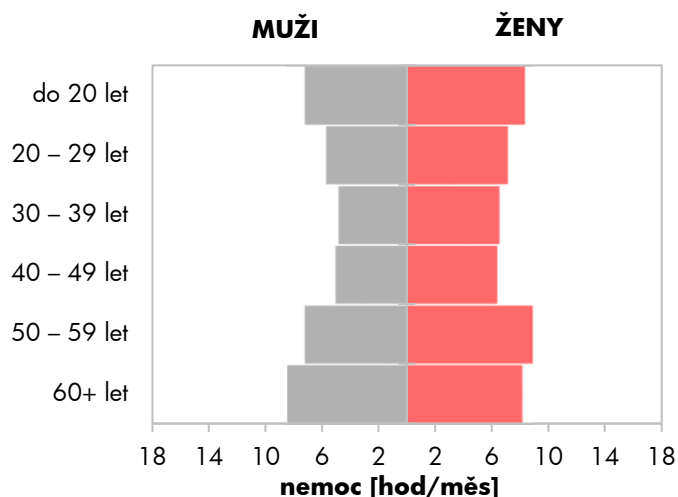
Měsíční odpracovaná a neodpracovaná doba podle pohlaví a věku

pohlaví/ věková skupina	počet zaměst. tis. osob	odpracovaná doba		neodpracovaná doba		
		celkem hod/měs	z toho přesčas hod/měs	celkem hod/měs	z toho	
					dovolená hod/měs	nemoc hod/měs
CELKEM - mzdová sféra ČR	3 152,6	149,3	2,7	22,8	9,9	6,5
do 20 let	6,7	147,6	3,5	26,9	8,2	7,6
20 – 29 let	408,4	149,4	2,8	23,0	10,1	6,2
30 – 39 let	708,1	149,3	2,6	23,0	10,2	5,4
40 – 49 let	968,0	150,3	2,6	21,8	9,6	5,6
50 – 59 let	781,5	148,5	2,8	23,5	9,6	7,9
60 a více let	280,0	147,9	2,7	24,2	10,1	8,3
MUŽI	1 841,1	150,7	3,3	22,0	9,8	5,9
do 20 let	4,2	149,4	4,2	24,5	7,8	7,2
20 – 29 let	246,2	150,4	3,3	22,3	9,9	5,7
30 – 39 let	451,4	150,9	3,2	21,8	10,2	4,8
40 – 49 let	534,0	152,0	3,3	20,9	9,6	5,0
50 – 59 let	427,5	150,1	3,6	22,6	9,4	7,2
60 a více let	177,8	148,4	3,3	24,2	9,9	8,4
ŽENY	1 311,5	147,4	1,8	24,0	10,0	7,3
do 20 let	2,5	144,6	2,4	30,9	8,9	8,3
20 – 29 let	162,1	147,9	1,9	24,1	10,5	7,1
30 – 39 let	256,7	146,6	1,7	25,0	10,3	6,5
40 – 49 let	434,0	148,3	1,8	22,8	9,7	6,3
50 – 59 let	354,0	146,6	1,9	24,5	9,8	8,8
60 a více let	102,1	147,1	1,6	24,1	10,3	8,1

Přesčas podle pohlaví a věku



Nemoc podle pohlaví a věku



Měsíční odpracovaná a neodpracovaná doba podle vzdělání

stupeň dosaženého vzdělání (KKOV)		počet zaměst. tis. osob	odpracovaná doba		neodpracovaná doba		
			celkem hod/měs	z toho přesčas hod/měs	celkem hod/měs	z toho	
						dovolená hod/měs	nemoc hod/měs
Základní a nedokončené	A-C	270,1	144,7	4,0	27,6	9,6	9,6
Střední bez maturity	D,E,H,J	1 046,1	147,1	3,8	25,5	9,5	9,3
Střední s maturitou	K-M	1 093,8	150,5	2,3	21,4	10,0	5,3
Vyšší odborné a bakalářské	N,P,R	175,9	151,7	1,4	20,2	10,3	3,3
Vysokoškolské	T,V	491,0	153,3	1,0	18,6	10,2	2,3
Neuveдено		75,7	148,6	2,4	24,4	9,2	6,6
CELKEM - mzdová sféra ČR		3 152,6	149,3	2,7	22,8	9,9	6,5

Měsíční odpracovaná a neodpracovaná doba podle krajů

kraj NUTS 3		počet zaměst. tis. osob	odpracovaná doba		neodpracovaná doba		
			celkem hod/měs	z toho přesčas hod/měs	celkem hod/měs	z toho	
						dovolená hod/měs	nemoc hod/měs
CZ010	Hlavní město Praha	623,5	151,8	1,6	20,8	10,5	3,9
CZ020	Středočeský	355,6	148,6	3,0	23,1	9,8	6,6
CZ031	Jihočeský	172,2	149,3	2,9	23,0	9,6	7,2
CZ032	Plzeňský	164,8	148,4	3,4	23,5	9,5	6,9
CZ041	Karlovarský	62,2	150,3	2,9	21,7	10,1	5,9
CZ042	Ústecký	188,2	148,4	3,3	23,4	10,0	6,7
CZ051	Liberecký	108,4	150,4	3,0	21,3	8,9	6,8
CZ052	Královéhradecký	160,0	148,0	2,8	23,3	9,0	7,7
CZ053	Pardubický	154,3	148,0	3,0	24,6	9,8	7,4
CZ063	Vysočina	147,6	149,6	3,6	23,2	9,2	7,6
CZ064	Jihomoravský	357,7	150,2	2,5	22,9	10,0	6,5
CZ071	Olomoucký	164,8	148,0	2,8	23,9	9,7	7,6
CZ072	Zlínský	178,4	148,8	3,1	24,1	9,4	7,7
CZ080	Moravskoslezský	313,6	146,7	2,8	23,9	10,1	7,7
CELKEM - mzdová sféra ČR		3 152,6	149,3	2,7	22,8	9,9	6,5

Měsíční odpracovaná a neodpracovaná doba podle státního občanství

státní občanství		počet zaměst. tis. osob	odpracovaná doba		neodpracovaná doba		
			celkem	z toho přesčas	celkem	z toho	
		hod/měs	hod/měs	hod/měs	dovolená hod/měs	nemoc hod/měs	
CZ	Česko	2 832,2	149,4	2,6	22,6	9,8	6,6
UA	Ukrajina	125,4	147,6	5,4	26,2	9,2	4,4
SK	Slovensko	75,2	149,2	3,2	23,5	10,5	6,3
PL	Polsko	24,2	141,2	2,7	26,3	8,8	10,1
RO	Rumunsko	7,8	148,6	5,4	24,9	9,3	4,6
BG	Bulharsko	6,7	143,6	4,8	28,1	8,9	9,4
	Ostatní	81,1	150,5	2,7	22,9	10,9	3,6
CELKEM - mzdová sféra ČR		3 152,6	149,3	2,7	22,8	9,9	6,5

Měsíční odpracovaná a neodpracovaná doba podle sekcí ekonomických činností CZ-NACE

sekce CZ-NACE		počet zaměst. tis. osob	odpracovaná doba		neodpracovaná doba		
			celkem	z toho přesčas	celkem	z toho	
		hod/měs	hod/měs	hod/měs	dovolená hod/měs	nemoc hod/měs	
A	Zemědělství, lesnictví a rybníkářství	86,6	153,2	5,1	24,6	10,6	7,3
B	Těžba a dobývání	17,7	144,4	4,2	22,8	10,1	6,9
C	Zpracovatelský průmysl	1 052,7	146,4	3,5	23,7	8,6	8,1
D	Výroba a rozvod elektřiny, plynu, tepla	34,2	147,9	2,7	17,4	10,0	4,1
E	Zásobování vodou, činnosti s odpady	47,0	149,9	4,5	22,6	9,8	7,2
F	Stavebnictví	204,5	149,6	2,6	25,2	10,2	6,6
G	Obchod, opravy motorových vozidel	483,8	150,8	1,4	22,5	10,9	6,2
H	Doprava a skladování	241,3	150,6	5,2	23,5	10,7	6,8
I	Ubytování, stravování a pohostinství	102,5	150,1	1,0	22,6	10,4	6,7
J	Informační a komunikační činnosti	132,8	153,8	0,9	19,1	10,5	2,4
K	Peněžnictví a pojišťovnictví	69,3	151,0	0,6	21,8	10,7	3,1
L	Činnosti v oblasti nemovitostí	39,3	150,7	1,1	21,0	11,3	4,6
M	Profesní, vědecké a technické činnosti	164,4	152,0	0,8	19,9	10,8	2,9
N	Administrativní a podpůrné činnosti	167,2	147,3	2,6	24,3	8,6	6,9
O	Veřejná správa, obrana, sociální zabezp.	7,0	146,5	0,5	23,3	8,8	4,8
P	Vzdělávání	69,7	155,3	0,4	18,1	8,9	3,3
Q	Zdravotní a sociální péče	176,3	150,5	3,3	23,0	11,2	6,0
R	Kulturní, zábavní a rekreační činnosti	22,1	153,7	1,7	19,3	10,3	4,9
S	Ostatní činnosti	34,5	150,0	0,9	21,7	11,9	4,0
CELKEM - mzdová sféra ČR		3 152,6	149,3	2,7	22,8	9,9	6,5

**Měsíční odpracovaná a neodpracovaná doba
podle hlavních tříd a tříd zaměstnání CZ-ISCO**

hlavní třída / třída zaměstnání CZ-ISCO	počet zaměst.	odpracovaná doba		neodpracovaná doba		
		celkem	z toho přesčas	celkem	z toho	
					dovolená	nemoc
tis. osob	hod/měs	hod/měs	hod/měs	hod/měs	hod/měs	
D Manuální pracovníci	1 629,6	146,8	4,0	25,7	9,6	9,1
T Nemanuální pracovníci	1 523,0	152,0	1,3	19,7	10,1	3,7

manuální pracovníci - zaměstnanci s převážně manuálním charakterem práce (hlavní třída CZ-ISCO 6-9, vybraná zaměstnání hl. třídy 5)

nemanuální pracovníci - zaměstnanci s převážně nemanuálním charakterem práce (hlavní třída CZ-ISCO 1-4, vybraná zaměstnání hl. třídy 5)

1 Řídící pracovníci	112,8	154,1	0,9	17,5	10,0	2,2
11 Nejvyšší představitelé společností	5,5	154,7	0,3	16,7	9,0	2,6
12 Řídící prac.správy podniku, obchod., admin. a pod. činností	35,2	154,3	0,4	16,7	9,8	1,5
13 Řídící pracovníci výroby, IT, vzdělávání a příbuzných oborů	55,5	154,2	1,3	17,3	9,8	2,1
14 Řídící prac.ubyt.,strav.služeb,obchodu,ost.řídící pracovníci	16,6	153,4	1,0	20,0	11,2	4,1
2 Specialisté	384,4	153,8	1,1	18,3	10,0	2,2
21 Specialisté v oblasti vědy a techniky	99,0	152,5	1,2	18,0	9,4	2,6
22 Specialisté v oblasti zdravotnictví	41,9	154,3	4,4	21,0	12,1	3,4
23 Specialisté v oblasti výchovy a vzdělávání	38,6	156,7	0,2	16,6	8,6	2,3
24 Specialisté v obchodní sféře a veřejné správě	96,4	153,2	0,4	18,5	10,3	1,8
25 Specialisté v oblasti ICT	81,9	154,6	0,9	18,0	10,2	1,6
26 Specialisté obl. právní, sociální, kulturní a příbuz.oblastí	26,7	153,7	0,3	18,1	9,8	2,2
3 Techničtí a odborní pracovníci	670,3	151,6	1,5	20,1	10,1	3,9
31 Techničtí a odborní pracovníci v oblasti vědy a techniky	236,9	151,7	2,4	19,5	9,3	4,2
32 Odborní pracovníci v oblasti zdravotnictví	65,6	149,5	2,8	23,4	12,0	5,7
33 Odborní pracovníci v obchodní sféře a veřejné správě	303,9	151,7	0,6	19,9	10,2	3,4
34 Odborní pracovníci v obl.práva,kultury,sportu,příbuz.oborech	17,6	151,3	0,6	20,5	10,4	3,9
35 Technici v oblasti ICT	46,3	153,6	1,4	18,8	10,3	2,9
4 Úředníci	282,9	150,3	1,4	21,2	10,3	5,1
41 Všeobecní admin.pracovníci,sekretáři,pracovníci zadávání dat	101,6	150,3	0,4	20,8	10,4	4,4
42 Pracovníci informačních služeb,na přepážkách,v příb.oborech	52,0	148,9	1,5	23,0	10,7	7,1
43 Úředníci pro zpracování číselných údajů a v logistice	111,3	150,8	1,9	20,4	9,9	4,5
44 Ostatní úředníci	18,0	150,6	2,4	23,1	10,7	7,5

**Měsíční odpracovaná a neodpracovaná doba
podle hlavních tříd a tříd zaměstnání CZ-ISCO**

hlavní třída / třída zaměstnání CZ-ISCO		počet zaměst. tis. osob	odpracovaná doba		neodpracovaná doba		
			celkem hod/měs	z toho přesčas hod/měs	celkem hod/měs	z toho	
						dovolená hod/měs	nemoc hod/měs
5	Pracovníci ve službách a prodeji	383,8	149,3	2,0	23,2	11,1	7,5
51	Pracovníci v oblasti osobních služeb	101,2	150,7	1,5	21,9	11,0	5,6
52	Pracovníci v oblasti prodeje	202,7	149,0	1,6	24,0	11,5	8,1
53	Pracovníci osob.péče ve vzdělávání,zdravotnictví,příbuz.obl.	39,9	146,4	2,8	25,4	10,9	8,9
54	Pracovníci v oblasti ochrany a ostrahy	40,1	150,2	4,0	20,2	9,5	7,9
6	Kvalifikovaní pracovníci v zemědělství,lesnictví a rybářství	25,2	154,4	6,4	25,7	10,3	9,9
61	Kvalifikovaní pracovníci v zemědělství	21,5	155,8	7,0	25,4	10,4	10,2
62	Kvalifikovaní pracovníci v lesnictví, rybářství a myslivosti	3,7	146,3	2,9	27,2	10,1	8,0
7	Řemeslníci a opraváři	459,0	146,9	4,2	25,4	9,1	8,9
71	Řemeslníci,kvalif.pracovníci na stavbách(kromě elektrikářů)	80,6	145,4	3,3	29,1	10,0	9,7
72	Kovodělníci,strojírenští dělníci,pracovníci v příb.oborech	237,6	147,3	4,8	24,9	8,7	9,0
73	Pracovníci v obl.uměleckých a tradičních řemesel, polygrafie	15,3	144,9	2,8	24,4	9,0	8,9
74	Pracovníci v oboru elektroniky a elektrotechniky	57,8	150,1	4,8	22,5	9,6	6,8
75	Zpracovatelé potravin,dřeva,textilu,pracovníci příbuz.oborů	67,8	145,4	2,8	25,5	9,1	9,6
8	Obsluha strojů a zařízení, montéři	628,8	145,8	5,2	26,5	9,3	9,6
81	Obsluha stacionárních strojů a zařízení	183,0	143,3	4,7	26,6	9,0	10,5
82	Montážní dělníci výrobků a zařízení	160,3	139,7	3,8	28,8	8,0	11,3
83	Řidiči a obsluha pojízdných zařízení	285,5	150,9	6,2	25,2	10,3	8,0
9	Pomocní a nekvalifikovaní pracovníci	205,2	145,0	2,4	27,7	9,2	9,7
91	Uklízeči a pomocníci	51,3	147,5	1,4	24,8	8,6	8,8
92	Pomocní pracovníci v zemědělství, lesnictví a rybářství	5,7	148,1	3,4	28,4	10,9	9,6
93	Pomocní pracovníci těžby,staveb.,výroby,dopravy a příb.ob.	118,3	142,7	2,7	29,6	9,1	10,2
94	Pomocní pracovníci při přípravě jídla	10,9	150,3	1,4	22,5	9,1	8,6
96	Pracovníci s odpady a ostatní pomocní pracovníci	18,3	147,9	3,7	26,1	10,7	9,9
CELKEM - mzdová sféra ČR		3 152,6	149,3	2,7	22,8	9,9	6,5

**Měsíční odpracovaná a neodpracovaná doba
podle podskupin a kategorií zaměstnání CZ-ISCO**

podskupina zaměstnání / kategorie zaměstnání CZ-ISCO	počet zaměst. tis. osob	odpracovaná doba		neodpracovaná doba		
		celkem hod/měs	z toho přesčas hod/měs	celkem hod/měs	z toho	
					dovolená hod/měs	nemoc hod/měs
1120 Nejvyšší představitelé společností (kromě zájm. a příb.org.)	5,3	155,1	0,2	16,4	8,8	2,7
11201 Nejvyšší představitelé velkých společností a institucí	1,0	154,6	0,2	15,5	9,5	0,9
11202 Nejvyšší představitelé středních společností a institucí	2,2	157,1	0,2	15,0	9,4	0,3
1211 Řídící pracovníci v oblasti financí (kr.fin.,pojišť.slужeb)	8,2	154,4	0,3	16,6	9,8	1,3
12111 Ekonomičtí a finanční náměstci (ředitelé)	2,6	155,6	0,2	15,5	8,9	1,4
12112 Řídící pracovníci ekonomiky, financí (kr.fin.,pojišť.slужeb)	3,0	154,0	0,3	17,2	10,6	1,3
12113 Řídící pracovníci v oblasti účetnictví a kontrolingu	1,8	154,1	0,2	16,7	9,7	1,1
1212 Řídící pracovníci v oblasti lidských zdrojů	3,0	153,1	0,3	17,7	9,8	1,5
12122 Řídící pracovníci v oblasti personální	1,7	152,2	0,4	18,6	10,1	1,8
1219 Ostatní řídicí pracovníci správy podniku a pod. činností	6,2	153,9	0,6	17,2	9,7	1,9
12191 Řídící pracovníci kvality a certifikace systémů řízení (ISO)	2,1	153,3	0,8	16,8	8,5	2,1
1221 Řídící pracovníci v obchodu, marketingu a v příb. oblastech	12,6	155,4	0,4	16,4	9,9	1,3
12211 Obchodní náměstci (ředitelé)	2,7	156,2	0,3	15,8	10,1	0,6
12212 Řídící pracovníci v oblasti obchodu	6,1	155,2	0,4	16,6	10,0	1,6
12213 Řídící pracovníci v oblasti marketingu	1,9	155,4	0,2	16,3	9,7	1,0
1223 Řídící pracovníci v oblasti výzkumu a vývoje	3,9	153,4	0,8	15,6	8,9	1,5
12232 Řídící pracovníci v oblasti technického rozvoje	1,9	152,7	1,1	14,0	8,3	1,5
1311 Řídící pracovníci v zemědělství, lesnictví a příb. oborech	3,1	151,7	0,7	20,5	11,4	4,4
13112 Řídící pracovníci v zemědělství a zahradnictví	1,9	150,7	1,1	22,8	12,4	5,7
1321 Řídící pracovníci v průmyslové výrobě	18,2	153,6	1,1	15,1	8,5	2,0
13211 Výrobní a techničtí náměstci (ředitelé) v průmyslové výrobě	4,5	153,9	0,5	13,9	8,1	1,3
13212 Řídící pracovníci ve zpracovatelském průmyslu	11,2	153,8	1,5	15,7	8,5	2,5
13213 Řídící pracovníci v energetice	1,4	149,2	1,0	14,7	9,9	1,3
1322 Řídící pracovníci v těžbě a geologii	0,4	150,9	1,8	15,8	8,6	2,1
1323 Řídící pracovníci ve stavebnictví a zeměměřičtí	5,9	156,3	1,0	17,4	10,5	1,7
13233 Řídící pracovníci stavebního provozu	2,4	155,4	1,3	18,4	11,2	2,2
1324 Řídící pracovníci v dopravě, logistice a příbuzných oborech	9,8	152,9	1,5	18,2	10,0	2,7
13241 Řídící pracovníci v oblasti zásobování a nákupu	1,9	153,3	0,5	17,2	9,8	2,0
13242 Řídící pracovníci v oblasti skladování	1,7	153,4	3,6	20,1	10,5	3,2
13243 Řídící pracovníci v oblasti dopravy	3,5	150,4	1,3	18,7	10,1	3,2
13245 Řídící pracovníci v oblasti logistiky	2,2	155,2	1,2	17,1	9,9	2,0
1330 Řídící pracovníci v oblasti ICT	7,0	155,3	0,9	17,4	10,1	1,4
13302 Řídící pracovníci v oblasti inf. technolog. a činností	5,2	155,8	1,0	16,9	10,1	1,0
1342 Řídící pracovníci v oblasti zdravotnictví	2,9	158,3	5,9	19,4	11,0	2,5
13422 Primáři v oblasti zdravotnictví	1,2	160,6	8,1	18,6	11,2	2,0
1343 Řídící pracovníci v oblasti péče o seniory	0,3	152,2	2,1	20,1	11,6	2,0
1344 Řídící pracovníci v sociální oblasti (kromě péče o seniory)	0,8	153,5	0,6	19,3	11,8	1,4
1345 Řídící pracovníci v oblasti vzdělávání	1,7	158,2	0,2	16,3	9,9	1,0
1346 Řídící pracovníci v oblasti finančních, pojišťovacích služeb	4,0	152,9	0,2	19,9	11,1	1,2
13461 Řídící pracovníci v oblasti finančních služeb	2,8	153,4	0,2	19,9	11,1	1,1
13462 Řídící pracovníci v oblasti pojišťovacích služeb	1,2	151,7	0,2	20,2	11,3	1,5
1349 Řídící pracovníci knihoven, muzeí, práva a bezpečnosti apod.	0,9	151,3	0,7	19,5	9,2	1,2
1420 Řídící pracovníci v maloobchodě a velkoobchodě	12,0	153,5	1,2	20,5	11,8	4,1

**Měsíční odpracovaná a neodpracovaná doba
podle podskupin a kategorií zaměstnání CZ-ISCO**

podskupina zaměstnání / kategorie zaměstnání CZ-ISCO	počet zaměst.	odpracovaná doba		neodpracovaná doba		
		celkem	z toho přesčas	celkem	z toho	
	tis. osob	hod/měs	hod/měs	hod/měs	hod/měs	hod/měs
14201 Řídící pracovníci v maloobchodě	8,2	151,9	1,7	22,8	12,6	5,7
14202 Řídící pracovníci ve velkoobchodě	2,8	157,6	0,3	14,8	9,2	0,8
1431 Řídící pracovníci kultury, vydavatelství, sportu, zábavy	0,7	153,8	0,5	19,7	11,2	1,0
1439 Řídící pracovníci CK, nemovitostí, osob., oprav. aj. služeb	2,2	155,5	0,2	16,0	9,4	1,5
2111 Fyzici a astronomové	2,7	155,4	0,1	17,0	8,9	1,6
2113 Chemici (kromě chemického inženýrství)	2,3	152,4	0,1	18,7	9,1	2,8
2120 Specialisté matematiky, statistiky a pojistné matematiky	0,9	156,0	0,1	16,3	9,2	1,1
2131 Biologové, botanici, zoologové a příbuzní specialisté	6,2	154,3	0,7	18,8	10,2	2,1
2132 Specialisté v zemědělství, lesnictví, rybářství a vod.hosp.	3,4	154,3	1,0	18,8	9,0	3,5
2141 Specialisté v oblasti průmysl.inženýrství a příbuz.oblastech	18,6	150,5	0,9	18,6	9,9	2,6
21412 Specialisté v obl.kvality a certifikace systémů řízení (ISO)	3,7	151,2	0,6	18,3	9,8	2,3
21413 Specialisté v oblasti logistiky	5,7	153,0	1,4	18,5	9,9	2,5
21414 Specialisté v oblasti dopravy	5,6	146,4	0,6	19,7	10,3	3,3
2142 Stavební inženýři	12,8	153,8	0,7	18,6	10,6	2,5
21422 Inženýři projektanti budov	3,3	154,9	0,2	17,4	10,6	1,8
2143 Specialisté v oblasti průmyslové ekologie	0,7	150,5	0,4	18,6	9,5	2,3
2144 Strojní inženýři	19,3	152,7	1,9	17,5	8,4	2,8
21442 Strojní inženýři projektanti, konstruktéři	8,7	152,0	1,7	17,6	8,3	2,7
2145 Chemičtí inženýři a spec.v gumár.,plast.,potrav.,vodár.apod	6,5	152,1	1,9	17,1	8,8	2,7
2146 Důlní, hutní a slévárenští inženýři	0,5	145,8	1,2	18,9	8,7	3,0
2149 Inženýři v ostat.obor. (textil.,kožed'.,polygraf.,dřev.apod)	6,3	153,4	1,4	17,6	9,0	2,9
2151 Inženýři elektrotechnici a energetici	8,0	150,4	1,6	18,0	9,6	2,4
21512 Inženýři elektrotechnici,energetici projektanti,konstruktéři	3,4	150,7	1,4	18,8	9,2	2,3
2152 Inženýři elektronici	4,8	152,1	1,2	17,4	9,1	2,7
2153 Inženýři elektronických komunikací (vč. radiokomunikací)	1,5	154,6	2,2	17,6	10,1	1,3
2163 Průmysloví a produktoví designéři, módní návrháři	0,7	151,0	1,8	16,4	8,6	2,0
2164 Specialisté v oblasti územního a dopravního plánování	0,2	153,8	1,2	20,3	12,0	1,5
2165 Kartografové a zeměměřiči	0,7	147,4	0,3	21,7	11,5	2,5
2166 Grafici a výtvarníci v multimédiích	1,0	154,1	0,4	18,0	10,6	1,8
2211 Praktičtí lékaři	2,9	152,4	0,2	20,3	13,4	2,1
2212 Lékaři specialisté	15,2	158,5	7,6	20,8	12,5	2,5
22128 Lékaři bez atestace (kromě oborů praktického lékařství)	3,3	165,6	15,7	23,9	12,9	3,1
2221 Všeobecné sestry se specializací	8,2	152,0	6,0	21,9	10,7	5,7
2222 Porodní asistentky se specializací	0,4	150,4	4,5	21,3	11,6	4,1
2261 Zubní lékaři	4,1	152,6	0,1	18,8	14,3	1,4
2262 Farmaceuti	5,3	152,5	2,5	23,4	12,0	4,8
22622 Farmaceuti se specializací pro veřejné lékárenství	3,5	152,0	2,4	23,1	12,2	4,5
2264 Fyzioterapeuti specialisté	1,6	150,0	0,9	23,6	11,4	5,5
2265 Specialisté v oblasti dietetiky a výživy	0,3	152,3	3,4	23,2	10,3	4,9
2310 Učitelé na VŠ	22,3	158,2	0,0	15,3	8,7	1,2
23101 Vědečtí, výzkumní a vývojoví pracovníci na VŠ	3,8	157,7	0,0	16,1	9,5	1,2
23103 Docenti na VŠ	4,3	158,5	0,0	14,8	8,5	1,1
23104 Odborní asistenti na VŠ	9,1	158,5	0,1	15,1	8,3	1,4

**Měsíční odpracovaná a neodpracovaná doba
podle podskupin a kategorií zaměstnání CZ-ISCO**

podskupina zaměstnání / kategorie zaměstnání CZ-ISCO	počet zaměst. tis. osob	odpracovaná doba		neodpracovaná doba		
		celkem hod/měs	z toho přesčas hod/měs	celkem hod/měs	z toho	
					dovolená hod/měs	nemoc hod/měs
2320 Učitelé odb.předmětů, prakt.vyučování, odb.výcviku, lektori	4,8	155,5	0,4	17,3	7,5	4,2
2330 Učitelé SŠ (kr.odborných předmětů), konzervatořích, 2.st.ZŠ	5,3	158,8	0,4	14,9	5,9	3,1
23301 Učitelé všeobecně vzdělávacích předmětů na SŠ	4,5	158,9	0,5	14,9	6,1	3,1
2342 Učitelé v oblasti předškolní výchovy	1,7	145,2	0,1	27,8	14,9	5,6
2359 Spec.pedagog., vychovatelé (kr.spec.vzděl.potř.), ost.pedagog.	1,2	154,1	0,2	18,4	7,9	3,3
2411 Specialisté v oblasti účetnictví	15,2	153,6	0,9	17,6	9,5	1,8
24111 Hlavní účetní	5,8	152,7	0,8	18,0	9,2	2,3
2412 Finanční a investiční poradci a příbuzní specialisté	4,7	151,0	0,2	22,1	10,9	2,1
24121 Finanční poradci specialisté	2,9	149,6	0,1	23,4	11,0	2,5
2413 Finanční analytici, specialisté v peněžnictví, pojišťovnictví	11,3	152,8	0,4	19,5	10,5	1,8
2422 Specialisté v oblasti strategie a politiky organizací	14,0	153,4	0,4	18,2	10,9	1,5
24224 Specialisté podpory podnikání, správci projektů	7,3	153,3	0,3	18,1	11,5	1,3
2423 Specialisté v oblasti personálního řízení	5,9	152,1	0,5	18,9	10,1	2,1
2424 Specialisté v oblasti vzdělávání a rozvoje lidských zdrojů	1,4	153,2	0,5	18,4	9,9	2,1
2431 Specialisté v oblasti reklamy a marketingu, průzkumu trhu	12,7	154,2	0,3	17,8	10,2	1,6
24311 Specialisté v oblasti marketingu	10,3	154,3	0,3	17,7	10,1	1,7
2432 Specialisté pro styk s veřejností	1,4	151,3	0,3	19,7	11,1	1,5
24337 Specialisté v oblasti prodeje a nákupu služeb	3,2	154,1	0,4	18,1	11,0	1,9
2511 Systémoví analytici	11,4	154,2	0,8	17,7	10,2	1,7
2512 Vývojáři softwaru	21,9	154,6	0,6	18,0	10,4	1,4
2513 Vývojáři webu a multimédií	1,0	153,2	0,2	20,2	10,7	2,0
2514 Programátoři počítačových aplikací specialisté	16,2	154,1	0,7	18,2	10,1	1,9
2519 Specialisté v oblasti testování softwaru, příbuzní pracovníci	8,8	154,4	0,7	18,7	10,1	1,5
2521 Návrháři a správci databází	1,7	155,7	1,3	16,8	10,0	1,3
2522 Systémoví administrátoři, správci počítačových sítí	14,2	155,7	1,8	17,3	9,8	1,4
2523 Specialisté v oblasti počítačových sítí (kromě správců)	3,3	155,8	2,2	18,2	10,7	1,9
2529 Specialisté v oblasti bezpečnosti dat a příbuzní pracovníci	2,0	153,4	0,8	18,5	10,7	1,4
2611 Advokátní koncipienti a příbuzní pracovníci	3,9	151,5	0,0	20,7	12,5	1,6
2619 Podnikoví právníci, ostatní specialisté v oblasti práva	4,0	150,4	0,2	20,0	10,8	1,8
26195 Podnikoví právníci	3,5	149,9	0,2	20,3	10,8	1,9
2621 Specialisté archiváři, kurátoři a správci památkových objektů	0,2	153,1	0,1	19,1	9,3	3,2
2622 Specialisté v knihovnách a v příbuzných oblastech	0,5	154,1	0,0	19,0	8,2	4,1
2631 Specialisté v oblasti ekonomie	4,8	153,4	0,5	17,4	10,2	1,9
26312 Specialisté v oblasti podnikové ekonomie	4,6	153,3	0,5	17,5	10,3	1,9
2632 Sociologové, antropologové a specialisté v příbuzných oborech	0,4	157,6	0,0	15,7	8,8	1,0
2633 Filozofové, historici a politologové	0,5	160,1	0,0	13,1	6,5	0,8
2634 Psychologové	0,5	155,3	0,2	17,1	8,8	2,9
2635 Specialisté v sociální oblasti	3,0	151,5	0,5	20,5	8,9	4,6
2636 Specialisté v církevní oblasti a v příbuzných oblastech	2,2	160,3	0,0	13,0	5,6	2,1
2642 Redaktoři, novináři a příbuzní pracovníci	3,3	157,4	0,9	16,6	9,6	1,7
2643 Překladaelé, tlumočníci a jazykovědci	0,9	152,5	0,5	19,6	10,1	3,6
2651 Výtvarní umělci	0,1	143,9	0,4	26,8	11,8	7,2
2652 Hudebníci, zpěváci a skladatelé	0,4	158,8	0,0	14,3	8,0	2,3

**Měsíční odpracovaná a neodpracovaná doba
podle podskupin a kategorií zaměstnání CZ-ISCO**

podskupina zaměstnání / kategorie zaměstnání CZ-ISCO	počet zaměst. tis. osob	odpracovaná doba		neodpracovaná doba		
		celkem hod/měs	z toho přesčas hod/měs	celkem hod/měs	z toho	
					dovolená hod/měs	nemoc hod/měs
2654 Režiséři, dramaturgové, produkční a příbuzní specialisté	1,1	152,9	0,2	18,7	9,4	1,1
2656 Moderátoři v rozhlasu, televizi a ostatní moderátoři	0,1	152,0	0,3	20,0	10,7	2,7
3111 Technici v chem. a fyzikálních vědách (kr.chem.inženýrství)	3,7	152,3	1,5	19,4	9,2	3,6
3112 Stavební technici	29,6	152,8	0,7	19,5	10,8	3,2
31122 Stavební technici projektanti, konstruktéři	8,4	150,4	0,5	21,3	11,9	3,6
31124 Stavební technici přípravy a realizace investic, inženýringu	5,8	153,9	0,7	17,8	9,1	2,7
31126 Stavební technici provozní	7,1	154,8	1,5	18,8	10,1	3,0
3113 Elektrotechnici a technici energetici	20,8	151,2	2,2	18,3	9,6	3,6
31132 Elektrotechnici, technici energetici projektanti, konstruktéři	3,1	153,2	1,2	18,0	8,8	2,6
31136 Elektrotechnici, tech. energetici přístrojů, strojů, zařízení	7,4	151,9	3,0	18,4	10,0	4,0
3114 Technici elektronici	12,1	151,6	2,3	19,6	9,7	4,1
31146 Technici elektronici přístrojů, strojů a zařízení	6,5	152,0	2,6	19,4	9,7	4,2
3115 Strojírenští technici	54,2	151,9	2,3	19,3	8,3	4,6
31152 Strojírenští technici projektanti, konstruktéři	10,9	153,3	1,3	18,6	8,5	3,7
31153 Strojírenští technici technologové, normovači	8,7	151,8	2,3	18,9	7,4	4,5
31155 Strojírenští technici kontroly kvality, laboranti	11,6	148,5	3,2	20,5	7,2	5,9
31156 Strojírenští technici přístrojů, strojů a zařízení	13,2	154,2	2,3	19,1	9,3	4,1
3116 Technici v chem.inženýrství, gumár., plast., potrav., vodár. apod	12,9	148,7	1,8	20,6	9,0	5,2
31163 Chemičtí technici technologové, normovači, prac.v příb.ob.	3,4	150,4	1,5	18,6	8,7	3,7
31165 Chemičtí technici kontroly kvality, laboranti, prac.v příb.ob.	6,5	146,9	1,9	22,4	9,0	6,4
3117 Důlní, hutní a slévárenští technici	2,2	145,8	2,6	20,0	8,9	4,5
3118 Technici kartografové, zeměměřiči, pracovníci v příbuz.oborech	3,1	150,8	0,7	21,4	11,8	2,8
3119 Technici v ost.obor.(textil., kožed., polygraf., dřev.apod)	14,4	150,8	1,7	18,9	8,7	3,8
3121 Mistři a příbuzní prac.v těžbě, hutní výrobě, slévárenství	1,7	148,1	4,4	20,1	9,3	4,7
3122 Mistři a příbuzní prac.ve výrobě (kr.hutnictví, slévárenství)	49,0	151,8	4,5	19,8	8,7	4,8
31221 Mistři a příbuzní pracovníci v elektrotechnice a energetice	4,8	151,5	4,3	18,6	9,0	3,7
31223 Mistři a příbuzní pracovníci ve strojírenství	21,7	152,8	4,6	19,5	8,3	4,9
31224 Mistři a příbuzní prac.v chemii, farmacii, potravinářství	5,3	150,1	3,8	19,7	10,0	4,4
31228 Mistři a příbuzní pracovníci v gumárenství a plastikářství	4,2	154,3	6,3	18,3	8,0	4,6
3123 Mistři a příbuzní pracovníci ve stavebnictví	14,3	154,4	1,6	19,5	10,1	4,1
3131 Operátoři velinů na výrobu, rozvod elektrické energie a tepla	0,4	149,1	3,1	16,9	10,6	3,5
3133 Operátoři velinů pro chem.výr.(kromě zprac.ropy, zem.plynu)	1,4	144,6	6,8	23,0	11,1	7,1
3139 Operátoři velinů montáž.linek, výr.papíru, celulózy aj.velinů	0,3	147,8	4,9	21,6	11,2	6,1
3141 Technici, laboranti v biolog.a příbuz. oborech (kr.zdravot.)	3,9	152,1	0,7	20,6	10,7	3,4
3142 Technici v oblasti zemědělství, rybářství a vodohospodářství	8,3	152,8	1,6	20,2	10,5	4,3
3143 Technici v oblasti lesnictví a myslivosti	1,8	156,3	0,3	16,5	9,7	2,1
3153 Piloti, navigátoři a palubní technici	1,0	149,2	1,2	19,4	9,9	1,6
3154 Řídící letového provozu	0,4	135,8	4,5	23,5	13,6	1,5
3155 Elektrotechnici řídicích, navigačních zařízení let. provozu	0,1	150,6	1,1	12,1	7,5	0,9
3211 Technici a asistenti pro obsluhu lékařských zařízení	1,8	152,1	8,0	26,4	13,5	6,0
3212 Odborní laboranti, laboratorní asistenti v obl.zdravotnictví	4,4	150,2	5,7	26,6	11,9	6,2
32121 Zdravotní laboranti	3,8	150,3	6,5	27,4	12,1	6,6
3213 Farmaceutičtí asistenti	3,8	149,5	2,7	26,8	11,8	7,1

**Měsíční odpracovaná a neodpracovaná doba
podle podskupin a kategorií zaměstnání CZ-ISCO**

podskupina zaměstnání / kategorie zaměstnání CZ-ISCO	počet zaměst. tis. osob	odpracovaná doba		neodpracovaná doba		
		celkem hod/měs	z toho přesčas hod/měs	celkem hod/měs	z toho	
					dovolená hod/měs	nemoc hod/měs
3214 Odborní pracovníci v obl. zubní techniky, ortotiky, protetiky	3,4	145,6	0,0	25,9	12,3	8,7
3221 Všeobecné sestry bez specializace	37,7	149,9	2,6	22,5	12,2	5,2
32211 Všeobecné sestry bez specializace (kr.dětských sester)	35,8	149,9	2,7	22,6	12,1	5,3
3222 Porodní asistentky bez specializace	1,2	147,4	3,4	20,9	11,0	5,4
3254 Odborní pracovníci v oblasti oční optiky	1,2	151,6	0,7	20,5	11,1	3,3
3255 Odborní pracovníci v oblasti rehabilitace	4,5	147,6	0,8	25,3	11,0	6,5
32551 Fyzioterapeuti bez specializace	3,9	148,4	0,8	24,6	11,0	5,9
3256 Praktické sestry	5,1	148,9	4,1	22,0	11,2	6,2
3258 Zdravotničtí záchranáři	0,5	151,7	7,7	20,8	12,7	4,2
3259 Nutriční asist., ergoterapeuti bez spec., ost.odb.zdrav.prac.	0,3	142,0	0,9	28,8	13,7	6,5
3311 Zprostředkovatelé finančních transakcí a finanční makléři	1,4	146,6	0,1	23,0	10,6	5,8
3312 Odborní pracovníci v oblasti peněžnictví	12,5	146,7	0,4	26,4	10,9	5,6
33121 Odborní poradci v peněžnictví	7,4	144,8	0,2	28,2	11,1	5,8
3313 Odborní pracovníci účetnictví, ekonomiky, personalistiky	68,1	152,5	0,7	18,9	9,8	2,8
33131 Odborní účetní všeobecní	24,1	153,0	0,6	18,7	9,9	2,7
33132 Odborní účetní mzdoví	6,6	153,1	1,2	18,3	9,1	2,9
33133 Odborní účetní finanční a investiční	5,4	151,8	0,8	19,2	9,7	2,3
33137 Odborní pracovníci kalkulací, cen, nákladů a rozpočtů	5,9	152,5	0,6	18,7	9,4	3,0
33138 Odborní pracovníci v oblasti personalistiky, ekonomové práce	6,2	151,6	0,6	19,3	9,8	2,6
3314 Odborní pracovníci matematiky, statistiky, pojistné mat.	0,3	153,8	0,8	17,7	9,8	1,7
3315 Odhadci, zbožiznalci a likvidátoři	2,0	154,0	0,2	18,8	10,3	2,6
3321 Odborní pracovníci v oblasti pojišťovnictví	8,7	148,2	0,2	21,6	10,0	4,7
33211 Odborní pojišťovací poradci	3,4	147,3	0,1	20,7	11,0	4,6
3322 Obchodní zástupci	69,4	152,5	0,2	19,6	10,6	3,3
3323 Nákupčí	17,5	151,5	0,8	19,3	9,1	3,5
3331 Odbytoví a přepravní agenti, celní deklaranti	7,0	149,6	1,1	20,4	10,6	3,8
3332 Organizátoři konferencí a událostí	0,9	147,2	0,6	26,4	14,4	7,4
3334 Realitní makléři	1,8	148,3	0,1	20,9	12,7	1,1
3339 Obchod.,reklamační ref.,prac.propag.a reklamy,ost.zprostřed.	43,0	151,6	0,6	19,9	10,0	3,6
33391 Pracovníci v oblasti marketingu, propagace a reklamy	9,6	152,0	0,2	19,4	10,3	3,3
33392 Obchodní referenti	31,0	151,6	0,7	19,8	9,8	3,5
3341 Vedoucí v oblasti administrativních agend	13,0	153,4	2,4	19,5	10,1	3,4
33417 Vedoucí úředníků v logistice	7,1	152,9	3,1	19,8	9,9	3,5
3342 Odborní administrativní pracovníci v právní oblasti	2,9	152,0	0,5	18,6	10,4	3,2
3343 Odborní pracovníci v administrativě a správě organizace	52,5	151,4	0,6	19,9	10,2	3,2
33431 Odborní asistenti v administrativě	23,9	151,3	0,5	20,0	10,3	2,8
33432 Odborní pracovníci hospodářské správy	7,4	150,9	0,5	19,8	9,8	3,9
33433 Odborní pracovníci organizace a řízení	10,3	151,7	0,6	19,6	10,7	3,4
3411 Odborní pracovníci v právní obl.,bezpečnosti,příbuz.oborech	1,2	143,7	0,4	27,0	9,7	2,8
3412 Odborní pracovníci v sociální oblasti	5,4	148,3	0,3	23,4	10,6	6,0
3413 Odborní pracovníci v církevní oblasti a v příbuzných oborech	0,7	155,5	0,0	17,4	8,7	3,6
3422 Sportovní trenéři, instruktoři a úředníci sportovních klubů	0,9	158,4	1,4	16,5	11,5	1,1
3432 Aranžéři a příbuzní pracovníci	5,0	151,8	0,4	18,5	10,3	3,3

**Měsíční odpracovaná a neodpracovaná doba
podle podskupin a kategorií zaměstnání CZ-ISCO**

podskupina zaměstnání / kategorie zaměstnání CZ-ISCO	počet zaměst.	odpracovaná doba		neodpracovaná doba		
		celkem	z toho přesčas	celkem	z toho	
	tis. osob	hod/měs	hod/měs	hod/měs	hod/měs	hod/měs
34324 Návrháři (grafici) reklamní, komerční, propagační	4,3	151,9	0,4	18,3	10,2	3,2
3434 Šéfkuchaři a šéfcukráři	1,8	158,3	2,4	17,5	9,3	3,4
3435 Ostatní odborní pracovníci v oblasti umění a kultury	0,2	156,3	1,0	15,8	8,0	2,7
3511 Technici provozu ICT, technici programátoři	19,1	154,6	1,6	18,4	10,2	2,9
3512 Technici uživatelské podpory ICT	10,1	152,8	1,4	19,6	11,1	2,7
3513 Technici počítačových sítí a systémů	11,2	152,8	1,1	19,3	9,9	3,2
3514 Správci webu	0,8	153,4	0,4	20,1	11,7	1,4
3521 Technici v oblasti vysílání a audiovizuálních záznamů	1,7	151,3	1,5	18,3	9,9	2,5
3522 Technici v oblasti telekomunikací a radiokomunikací	3,3	155,1	2,1	17,3	9,6	2,5
4110 Všeobecní administrativní pracovníci	82,3	150,2	0,4	20,8	10,4	4,5
4120 Sekretáři (všeobecní)	15,7	151,1	0,4	20,3	10,0	4,1
4132 Pracovníci pro zadávání dat	3,3	149,6	0,8	22,3	11,4	4,3
41321 Operátoři počítačů pro vkládání dat	1,6	148,8	1,1	22,7	11,6	4,6
4211 Pokladníci ve fin.institucích, na poštách, prac.v příb.oborech	7,7	147,9	1,5	23,2	10,8	9,6
42113 Přepážkoví pracovníci na poštách	5,5	146,9	1,3	23,0	10,9	9,7
4212 Bookmakeři, krupiéři a pracovníci v příbuzných oborech	3,5	151,7	1,1	16,7	10,3	5,1
42122 Úředníci sázkových kanceláří	0,7	157,1	0,9	17,4	12,1	3,7
4214 Inkasisté pohledávek a příbuzní pracovníci	1,7	150,4	0,4	21,0	11,4	2,6
4221 Pracovníci cestovního ruchu (kromě průvodců)	2,7	150,9	0,5	21,0	13,2	2,7
42212 Úředníci cestovních kanceláří a agentur	1,8	150,3	0,5	21,2	11,6	3,5
4222 Pracovníci v zákaznických kontaktních centrech	19,4	145,8	1,0	26,0	11,0	7,8
4223 Operátoři telefonních panelů	1,3	142,7	1,4	23,8	10,4	8,9
4224 Recepční v hotelích a dalších ubytovacích zařízeních	4,9	153,0	5,2	22,1	10,2	7,9
4225 Pracovníci v informačních kancelářích	0,8	147,4	0,9	24,9	12,4	8,9
4226 Recepční (kr.recepčních v hotelích, ubytovacích zařízeních)	8,7	151,5	1,0	21,0	9,9	6,0
4311 Úředníci v oblasti účetnictví	40,1	151,7	0,4	19,2	9,9	3,5
43111 Účetní všeobecní	26,3	152,1	0,3	18,5	10,1	3,2
43112 Účetní finanční a investiční	2,2	151,5	0,6	18,4	9,0	3,0
43113 Účetní materiáloví	1,6	151,2	1,0	20,5	8,7	5,3
43115 Fakturanti	8,3	151,0	0,4	20,6	9,8	4,2
4312 Úředníci v oblasti statistiky, finančnictví a pojišťovnictví	3,9	149,5	1,0	24,0	10,5	3,7
43124 Úředníci v oblasti peněžnictví	1,3	144,2	1,3	30,1	11,2	5,8
43125 Úředníci v oblasti pojišťovnictví	1,1	152,8	0,1	19,6	10,6	4,0
4313 Mzdoví účetní	3,3	151,0	0,6	20,6	9,3	4,3
4321 Úředníci ve skladech	29,7	149,1	2,2	22,4	10,0	5,8
4322 Úředníci ve výrobě	8,2	149,2	2,2	21,0	8,6	5,5
4323 Pracovníci v dopravě a přepravě	26,0	151,9	4,2	19,1	10,0	4,1
43231 Mistři v dopravě	3,6	153,1	4,8	18,9	10,3	3,0
43232 Dopravní dispečeri	10,3	153,7	2,2	18,1	9,5	3,7
43233 Provozní technici v dopravě	1,8	154,2	3,0	18,1	8,8	3,9
43234 Operátoři dopravy a přepravy, vozoví disponenti	4,3	151,7	2,4	19,0	10,5	3,6
43235 Výpravčí	3,7	147,8	11,1	19,2	10,7	4,6
43236 Dozorčí přepravy a depa	1,1	157,9	8,6	19,8	10,1	5,1

**Měsíční odpracovaná a neodpracovaná doba
podle podskupin a kategorií zaměstnání CZ-ISCO**

podskupina zaměstnání / kategorie zaměstnání CZ-ISCO	počet zaměst.	odpracovaná doba		neodpracovaná doba		
		celkem	z toho přesčas	celkem	z toho	
	tis. osob	hod/měs	hod/měs	hod/měs	dovolená hod/měs	nemoc hod/měs
4411 Knihovníci	0,5	152,2	0,2	21,3	8,0	6,8
4412 Pracovníci poštovního provozu (kromě úředníků na přepážkách)	11,0	150,3	3,6	25,0	11,6	10,2
44125 Doručovatelé listovních poštovních zásilek	1,8	151,3	3,3	25,2	11,7	11,0
44126 Motorizovaní doručovatelé poštovních zásilek	5,9	152,2	4,7	25,6	11,7	10,4
4415 Pracovníci evidence dat a archivů	0,7	150,3	0,6	19,7	9,2	3,7
4416 Personální referenti	4,6	149,9	0,5	20,9	9,8	3,0
5111 Stevardi a jiní obslužní pracovníci v dopravě	1,7	150,4	4,5	21,1	9,9	5,7
5112 Průvodčí a příbuzní pracovníci v osobní dopravě	3,5	139,2	10,0	29,1	12,4	11,2
51121 Vlakvedoucí v osobní dopravě	2,6	139,8	11,3	28,8	12,5	10,9
5120 Kuchaři (kromě šéfkuchařů), pomocní kuchaři	36,3	150,5	1,6	23,7	10,5	7,1
51201 Kuchaři (kromě šéfkuchařů)	26,3	152,5	1,8	21,4	10,5	5,6
51203 Pomocní kuchaři	9,2	146,6	0,9	28,7	10,3	9,9
5131 Čišníci a servírky	27,4	151,4	0,8	20,8	11,7	4,4
5132 Barmani a příbuzní pracovníci	4,9	152,7	0,9	18,7	11,7	2,9
5141 Kadeřníci	1,8	139,1	0,0	22,6	13,0	4,4
5142 Kosmetiči a pracovníci v příbuzných oborech	1,7	147,4	0,7	25,3	12,8	6,9
5151 Vedoucí provozu stravovacích, ubytovacích a dalších zařízení	13,2	152,8	1,4	19,5	10,2	4,5
51512 Vedoucí provozu ubyt.,strav., pohostinství (kr.škol.jidelen)	8,0	152,0	0,7	19,8	10,6	5,0
5153 Správci objektů	6,3	152,5	1,0	19,8	10,2	3,3
5164 Chovatelé,ošetřovatelé zvířat v zaříz.pro chov,příbuz.prac.	0,4	154,4	2,4	20,0	10,0	4,4
5222 Vedoucí pracovních týmů v prodejnách	23,9	153,1	2,0	21,6	11,4	6,1
5223 Prodavači v prodejnách	139,0	148,1	1,5	24,8	11,6	8,8
52231 Prodavači smíšeného zboží	20,9	140,4	1,6	28,6	12,7	10,4
52232 Prodavači potravinářského zboží	40,3	148,7	1,8	27,6	11,4	12,4
52233 Prodavači drobného zboží,klenotů,nábytku a bytových doplňků	6,1	146,9	1,2	22,6	11,7	6,8
52234 Prodavači drogistického zboží, kosmetiky	6,4	152,3	1,2	21,3	10,9	7,3
52235 Prodavači textilu, obuvi a kožené galanterie	11,4	147,6	1,1	22,5	11,6	6,2
52236 Prodavači elektrotechniky, elektroniky a domácích potřeb	11,8	151,6	1,3	22,2	12,1	5,6
52237 Prodavači stavebnin a příbuzného materiálu	5,2	150,6	0,8	21,8	10,7	5,4
52238 Prodavači sportovních potřeb	4,0	154,4	1,1	20,0	9,8	5,2
5230 Pokladníci a prodavači vstupenek a jízdenek	16,4	147,3	2,0	25,0	11,4	9,1
52303 Pokladníci v prodejnách	10,1	146,8	1,6	26,2	11,8	10,0
5244 Prodejci po telefonu	0,9	145,4	1,0	27,4	11,2	6,7
5245 Obsluha čerpacích stanic, mycích linek dopravních prostředků	7,7	152,8	4,5	20,7	10,9	7,1
5246 Obsluha v zařízeních rychlého občerstvení	5,0	149,5	0,4	23,0	9,9	6,1
5311 Pracovníci péče o děti v mimoškol. zařízeních a domácnostech	3,3	147,4	0,6	26,5	13,4	6,9
5312 Asistenti pedagogů	2,1	145,6	0,3	25,2	8,5	7,3
5321 Ošetřovatelé a prac. sociálních služeb v obl. pobytové péče	11,5	145,2	3,3	24,8	10,8	9,2
53212 Pracovníci přímé obslužné péče v oblasti pobytové péče	8,5	145,3	3,3	24,4	10,8	8,9
5322 Ošetřovatelé a prac.soc.služeb v obl.ambul. služeb,dom. péče	8,5	147,6	1,3	25,8	9,8	9,4
53222 Prac.přímé obslužné péče ambul. služeb,pečovatelé dom.péče	6,5	147,0	1,5	26,6	9,6	10,3
5329 Sanitáři,laboratorní pracovníci,ost.prac.ve zdrav.a soc.obl.	14,4	146,6	4,3	25,5	11,4	9,0
53295 Sanitáři	11,1	145,7	5,3	26,8	10,6	10,6

**Měsíční odpracovaná a neodpracovaná doba
podle podskupin a kategorií zaměstnání CZ-ISCO**

podskupina zaměstnání / kategorie zaměstnání CZ-ISCO	počet zaměst.	odpracovaná doba		neodpracovaná doba		
		celkem	z toho přesčas	celkem	z toho	
	tis. osob	hod/měs	hod/měs	hod/měs	dovolená hod/měs	nemoc hod/měs
5411 Hasiči podnikových sborů	2,8	150,3	8,2	18,8	11,8	4,3
54114 Hasiči podnikových sborů	2,7	150,2	8,1	18,9	11,8	4,3
5414 Pracovníci ostrahy a bezpečnostních agentur	36,5	150,1	3,7	20,3	9,3	8,2
54141 Vrátní	11,5	150,9	2,9	20,8	9,0	8,1
54142 Pracovníci ostrahy, strážníci	21,6	149,7	3,6	19,5	9,3	8,2
5419 Strážníci přírody, plavčíci, ost. prac. ostrahy a bezpečnosti	0,8	153,1	2,8	19,6	9,9	5,9
6113 Zahradníci a pěstitelé v zahradnických školkách	3,0	150,6	2,2	24,2	10,2	7,4
6121 Chovatelé hospodářských zvířat (kromě drůbeže)	11,6	160,0	9,9	25,0	11,1	10,9
61213 Chovatelé a ošetřovatelé skotu, koz a ovcí	9,1	161,6	10,8	25,0	11,2	10,9
6210 Kvalifikovaní pracovníci v lesnictví a příbuzných oblastech	2,5	143,6	2,0	29,3	8,6	9,8
62102 Kvalifikovaní pracovníci pro těžbu dřeva	0,5	137,2	1,8	34,0	8,6	12,5
7112 Zedníci, kamnáři, dlaždiči a montéři suchých staveb	18,5	142,6	2,2	32,4	9,6	10,6
71121 Zedníci (kromě zedníků ohnivzdorného zdiva)	15,5	142,3	2,4	33,2	9,4	10,7
7114 Betonáři, železobetonáři a příbuzní pracovníci	1,7	133,3	4,2	41,9	7,7	8,5
7115 Tesaři a stavební truhláři	4,3	144,2	3,9	31,9	9,4	15,2
7119 Kvalifik. staveb. dělníci, staveb. údržbáři budov, montéři apod.	18,3	146,9	4,9	30,0	10,8	10,0
71194 Stavební montéři (kromě montérů suchých staveb)	4,5	149,2	2,3	25,7	10,8	8,0
71195 Kvalifikovaní stavební dělníci hlavní stavební výroby	10,9	145,0	6,3	33,1	10,6	11,9
7122 Podlaháři a obkladači	2,0	150,2	0,8	24,6	12,4	5,6
7126 Instalatéři, potrubáři, stavební zámečníci a stavební klempíři	17,1	146,1	2,9	26,5	10,1	8,9
71263 Instalatéři vodovodů	3,5	144,8	2,8	23,8	9,2	8,5
71264 Instalatéři ústředního topení	3,2	149,7	2,9	25,2	11,4	7,0
7127 Mechanici klimatizací a chladicích zařízení	3,9	154,7	3,8	22,0	10,2	6,4
7132 Lakýrníci a natěrači (kromě stavebních)	7,3	143,0	4,1	26,2	8,6	9,4
71321 Lakýrníci automobilů a jiných vozidel	3,2	137,6	2,4	26,1	7,6	9,5
71322 Lakýrníci a natěrači kovů, kovových výrobků	3,6	146,7	5,8	26,9	9,4	10,0
7211 Modeláři, formíři, jádraři a slévači ve slévárnách	2,4	142,0	5,9	28,5	7,4	12,7
7212 Svářeči, řezači plamenem a páječi	22,8	146,4	6,2	27,8	8,5	10,8
72121 Svářeči	21,4	146,3	6,2	28,0	8,6	10,9
7213 Pracovníci na zpracování plechu	5,9	144,0	2,4	24,5	6,9	8,4
72132 Karosáři a autoklempíři	3,4	140,2	1,1	25,3	6,5	7,8
7214 Montéři kovových konstrukcí	3,8	148,6	5,4	27,4	9,0	11,4
7221 Kováři	0,4	137,6	4,4	30,1	8,8	12,1
7222 Nástrojaři a příbuzní pracovníci	67,7	146,9	4,7	25,5	8,8	9,3
72221 Nástrojaři	7,5	148,5	5,1	22,1	7,7	7,8
72222 Zámečníci strojů	19,9	146,6	5,2	27,7	9,1	10,5
72223 Provozní zámečníci, údržbáři	26,4	147,8	4,2	23,6	9,6	7,6
72224 Strojírenští kovodělníci	13,3	144,5	4,6	27,6	7,5	11,9
7223 Seřizovači a obsluha obráběcích strojů (kr. dřevobráběcích)	58,1	146,4	5,4	24,5	8,0	9,4
72231 Seřizovači a obsluha konvenčních soustruhů	7,2	147,2	6,3	25,4	8,3	9,5
72232 Seřizovači a obsluha konvenčních fréz	4,0	146,9	5,7	24,5	7,7	9,6
72237 Seřizovači a obsluha číslicově řízených strojů	29,9	146,9	5,3	24,0	7,7	9,1
7224 Brusiči, leštiči a ostříči nástrojů a kovů	3,0	145,4	5,4	26,1	8,4	9,3

**Měsíční odpracovaná a neodpracovaná doba
podle podskupin a kategorií zaměstnání CZ-ISCO**

podskupina zaměstnání / kategorie zaměstnání CZ-ISCO	počet zaměst. tis. osob	odpracovaná doba		neodpracovaná doba		
		celkem hod/měs	z toho přesčas hod/měs	celkem hod/měs	z toho	
					dovolená hod/měs	nemoc hod/měs
7231 Mechanici a opraváři motorových vozidel	28,1	149,4	1,9	23,2	9,6	6,9
72311 Mechanici a opraváři osobních automobilů	17,8	149,6	0,9	22,0	9,5	5,8
72312 Mechanici a opraváři nákladních automobilů	6,5	150,9	4,0	25,0	9,3	9,0
7232 Mechanici a opraváři leteckých motorů a zařízení	1,2	148,9	4,2	21,7	8,5	6,6
7233 Mechanici a opraváři zeměděl., průmysl. a j. strojů, zařízení	41,9	149,0	5,5	23,6	9,1	8,0
72332 Mechanici a opraváři kolejových vozidel	4,4	142,6	5,6	26,4	9,8	9,7
72334 Mechanici a opraváři zeměděl. a lesnických strojů a zařízení	5,8	151,5	6,3	26,0	9,4	9,5
72335 Mechanici a opraváři průmyslových strojů a zařízení	20,6	148,1	5,4	22,5	8,8	7,8
7311 Výrobci, mechanici, opraváři přesných přístrojů a zařízení	1,1	143,4	2,9	24,1	9,5	6,4
7314 Keramici a pracovníci v příbuzných oborech	1,3	140,4	3,4	30,8	10,8	12,4
7322 Tiskaři	4,5	144,5	3,0	24,1	9,4	8,2
7411 Stavební a provozní elektrikáři	8,8	151,8	4,6	22,8	10,4	6,5
7412 Elektromechanici	31,3	149,1	5,1	22,9	9,2	7,3
74121 Elektromechanici elektrických zařízení (kr.v dopr.prostřed.)	12,0	150,8	5,6	23,2	9,0	7,2
74122 Elektromechanici elektrických zařízení v dopr. prostředcích	4,6	148,1	5,1	22,9	8,8	7,4
74123 Provozní elektromechanici	13,9	147,9	4,8	22,6	9,4	7,4
7413 Montéři a opraváři elektrických vedení	6,7	151,6	5,5	22,5	9,3	7,3
74131 Montéři a opraváři silnoproudých elektrických vedení	4,9	151,1	6,9	22,7	9,2	7,9
7421 Mechanici a opraváři elektronických přístrojů	8,5	149,8	4,1	21,4	10,4	5,3
7422 Mechanici a opraváři ICT	2,4	153,0	2,8	20,9	9,7	5,5
7511 Zpracovatelé masa, ryb a příbuzní pracovníci	5,2	146,9	4,2	25,8	11,0	8,8
7512 Pekaři, cukráři (kromě šéfcukrářů) a výrobci cukrovinek	8,3	144,5	3,1	27,4	10,5	11,3
75121 Pekaři	5,1	143,9	3,2	28,5	10,4	12,0
7515 Ochutnávači, kontrolori kvality potravin a nápojů, příb.prac.	1,3	147,2	3,1	23,2	10,6	7,1
7521 Obsluha pil a jiných zařízení na prvotní zpracování dřeva	3,4	148,0	1,8	24,5	9,4	8,6
7522 Truhláři (kr.stavebních) a pracovníci v příbuzných oborech	10,4	147,6	1,5	24,5	10,6	7,7
7523 Seřizovači, obsluha dřevoobráběcích strojů	2,7	146,0	2,5	25,3	7,7	10,0
7533 Švadleny, šičky, vyšivači a pracovníci v příbuzných oborech	8,4	147,0	2,0	26,1	7,0	11,5
7543 Kvalitáři, testovači výrobků, laboranti (kr.potravin,nápojů)	19,6	143,4	3,8	24,8	8,3	9,2
7549 Báňští záchr., model.a form.(kr.slévár.),ost.řemesl.prac.j.n.	1,3	145,3	5,5	25,8	9,6	7,5
8111 Obsluha důlních zařízení (vč. horníků)	3,1	140,4	5,2	27,5	11,4	10,0
8112 Obsluha zařízení na úpravu rudných a nerudných surovin	2,0	146,1	5,1	23,8	9,6	8,4
8113 Vrtači a příbuzní pracovníci	0,5	145,3	5,0	25,7	10,8	9,7
8114 Obsluha strojů na výrobky z cementu,kamene,ostatních nerostů	2,9	148,5	6,0	26,9	9,9	9,4
8121 Obsluha zařízení na zpracování kovů	24,5	141,7	4,4	26,5	9,0	10,4
81215 Obsluha zařízení na tváření kovů ve válcovnách	4,0	138,1	2,9	26,9	9,9	10,8
8122 Obsluha lakov.a j.zařízení na povrch.úpravu kovů,j.materiálů	7,0	144,9	5,2	26,0	8,3	11,1
81222 Obsluha zařízení(kr.lakovacích)na povrch.úpravu kovů,j.mat.	4,1	144,5	5,2	26,2	8,1	11,9
8131 Obsluha strojů a zařízení pro chemickou výrobu	13,2	140,2	3,3	26,3	9,7	10,2
81311 Obsluha strojů a zařízení pro zpracování chemikálií	4,1	140,7	3,3	26,2	10,8	9,9
8141 Obsluha strojů na výrobu a zpracování výrobků z pryže	14,2	145,7	6,9	24,4	7,5	10,2
8142 Obsluha strojů na výrobu a zpracování výrobků z plastu	27,9	143,2	3,8	27,1	8,2	11,8
8143 Obsluha strojů na výrobu a zpracování výrobků z papíru	3,9	138,9	2,4	29,2	9,3	13,1

**Měsíční odpracovaná a neodpracovaná doba
podle podskupin a kategorií zaměstnání CZ-ISCO**

podskupina zaměstnání / kategorie zaměstnání CZ-ISCO	počet zaměst. tis. osob	odpracovaná doba		neodpracovaná doba		
		celkem hod/měs	z toho přesčas hod/měs	celkem hod/měs	z toho	
					dovolená hod/měs	nemoc hod/měs
8151 Obsluha strojů na úpr.vláken,dopřádání,navíjení příže,nití	1,0	147,1	5,0	22,4	8,2	9,4
8152 Obsluha tkacích a pletacích strojů	1,4	143,5	3,2	25,6	7,3	11,6
8157 Obsluha strojů v prádelnách a čistírnách	1,5	143,1	2,3	28,9	12,4	8,2
8159 Obsluha strojů na výrobu,úpravu textil.,kožen.výrobků j.n.	3,2	141,9	2,6	27,6	7,0	13,1
8160 Obsluha strojů na výrobu potravin a příbuzných výrobků	19,7	144,5	6,5	27,8	10,5	10,6
81602 Obsluha strojů na výrobu pečiva, čokolády a cukrovinek	4,4	144,2	5,4	25,5	9,7	10,0
8181 Obsluha strojů a zařízení na výrobu skla,keramiky,stavebnin	11,3	139,5	4,9	29,3	10,2	10,4
81811 Obsluha strojů a zařízení na výrobu skla	7,1	139,5	4,9	28,1	10,5	9,3
8182 Obsluha parních turbín, kotlů a příbuzných zařízení	2,1	152,9	9,1	20,2	10,9	6,0
8183 Obsluha strojů na balení, plnění a etiketování	8,9	141,3	5,0	30,4	10,0	9,6
8189 Obsluha stacionárních strojů a zařízení j.n.	19,7	145,9	5,0	23,4	8,6	8,9
81891 Obsluha zařízení ve vodáren. a vodohospod.(vč.čistíren vody)	4,6	145,9	3,7	20,8	9,6	6,4
81897 Obsluha průmyslových robotů	4,4	145,2	7,5	25,6	6,9	11,2
8211 Montážní dělníci mechanických zařízení	35,3	140,1	4,2	27,7	7,7	10,5
8212 Montážní dělníci elektrických, energet. a elektron. zařízení	49,3	139,7	3,4	29,5	9,0	11,6
82121 Montážní dělníci elektrických a energetických zařízení	27,7	139,2	3,2	29,4	8,6	11,8
82122 Montážní dělníci elektronických zařízení	20,9	140,5	3,8	29,4	9,2	11,4
8219 Montážní dělníci ostatních výrobků	75,7	139,5	3,9	28,8	7,5	11,6
82191 Montážní dělníci výrobků z kovů	21,0	142,9	5,3	27,8	7,8	10,8
82192 Montážní dělníci výrobků z pryže a plastů	13,7	140,9	3,6	27,1	7,2	12,1
82197 Montážní dělníci výrobků z kombinovaných materiálů	30,4	135,7	3,2	30,5	7,2	12,2
8311 Strojvedoucí a řidiči kolejových motorových vozíků	9,1	148,6	13,3	24,2	11,6	5,8
83112 Strojvedoucí lokomotiv, vlaků	7,3	148,7	14,1	23,1	11,7	5,2
8312 Signalisti,brzdaři,výhybkáři,posunovači,příbuzní pracovníci	5,7	143,6	9,8	23,5	11,4	8,3
8322 Řidiči osobních a malých dodávkových automobilů, taxikáři	20,7	153,7	3,6	22,1	10,3	6,5
83221 Řidiči osobních a malých dodávkových automobilů	18,3	153,2	3,1	22,4	10,3	6,7
8331 Řidiči autobusů, trolejbusů a tramvají	17,1	160,5	16,0	27,6	12,4	10,0
83311 Řidiči autobusů v městské hromadné dopravě	8,4	162,2	19,3	29,0	13,1	10,6
83312 Řidiči autobusů v dálkové přepravě osob	4,5	160,4	11,5	24,0	11,0	7,4
8332 Řidiči nákladních automobilů, tahačů a speciálních vozidel	100,1	154,6	5,9	23,8	10,1	7,2
83321 Řidiči nákladních automobilů (kromě tahačů)	46,5	152,8	5,3	24,8	9,8	8,3
83322 Řidiči tahačů	34,7	157,9	6,8	22,3	9,7	6,3
8341 Řidiči a obsluha zemědělských a lesnických strojů	15,2	160,0	11,1	24,6	10,5	7,2
83411 Řidiči a obsluha zemědělských strojů	13,8	160,4	11,4	24,6	10,5	7,2
8342 Obsluha železničních, zemních a příbuzných strojů a zařízení	14,1	150,2	8,2	28,7	10,9	10,1
83422 Obsluha zemních a příbuzných strojů	12,5	149,5	7,5	28,7	10,6	10,5
8343 Obsluha jeřábů,zdvihacích a podobných manipulačních zařízení	4,3	144,4	5,5	27,3	9,5	11,3
8344 Obsluha vysokozdvížných a jiných vozíků a skladníci	99,1	144,5	3,6	26,6	9,8	8,6
83441 Řidiči vysokozdvížných vozíků	16,6	140,3	4,4	27,2	8,6	9,6
83443 Skladníci, obsluha manipulačních vozíků	80,6	145,5	3,4	26,5	10,1	8,4
9112 Uklízeči a pomocníci v hotelích,admin.,průmysl.a j.objektech	47,6	147,3	1,4	25,0	8,6	9,0
91121 Uklízeči a pomocníci v administrativních objektech	12,3	144,9	0,8	26,5	8,2	9,4
91122 Uklízeči a pomocníci ve zdravotnických,sociálních zařízeních	9,3	149,7	2,8	25,2	8,9	10,0

**Měsíční odpracovaná a neodpracovaná doba
podle podskupin a kategorií zaměstnání CZ-ISCO**

podskupina zaměstnání / kategorie zaměstnání CZ-ISCO	počet zaměst.	odpracovaná doba		neodpracovaná doba		
		celkem	z toho přesčas	celkem	z toho	
	tis. osob	hod/měs	hod/měs	hod/měs	hod/měs	hod/měs
91123 Uklízeči a pomocníci v ubytovacích a vzdělávacích zařízeních	7,2	147,9	1,2	24,9	9,1	8,8
91124 Uklízeči strav.zařízení,potravinář.,farmaceut.výrob.prostor	2,2	149,7	2,4	24,4	10,0	8,7
91126 Uklízeči vyr.prostor(kromě potravin.,farmac.výroby),skladů	6,8	148,4	1,3	24,1	6,8	9,5
9121 Pracovníci pro ruční praní a žehlení	0,9	143,0	1,0	29,1	11,0	7,5
9122 Pracovníci pro ruční mytí vozidel a pomocní pracovníci autoservis	1,7	152,4	0,3	19,2	8,1	5,0
9211 Pomocní pracovníci v rostlinné výrobě	2,1	148,4	5,5	30,6	10,1	11,4
9212 Pomocní pracovníci v živočišné výrobě	0,8	152,2	2,2	24,4	11,4	9,3
9214 Pomocní pracovníci v zahradnictví	1,3	144,8	3,5	31,1	10,8	10,4
9311 Pomocní pracovníci v oblasti těžby	0,6	139,6	3,9	25,8	11,3	9,2
9312 Figurantí,dělníci výkop.prací a dělníci výstavby inženýr.děl	6,2	145,0	4,9	32,8	10,5	12,7
9313 Dělníci v oblasti výstavby budov	17,1	138,5	1,4	35,2	9,6	6,3
9321 Ruční baliči, plniči a etiketovači	7,8	141,7	3,0	30,0	8,6	11,2
9329 Manipulační a ostatní pomocní dělníci ve výrobě	60,5	142,5	3,1	29,0	8,5	11,7
93291 Manipulační dělníci ve výrobě	20,3	143,5	4,1	27,9	8,8	11,6
93292 Pomocní dělníci ve výrobě	31,8	142,1	2,8	29,9	8,5	12,2
93293 Pomocní montážní dělníci	6,4	141,0	1,9	29,0	7,1	10,1
9333 Pomocní manipulační pracovníci (kromě výroby)	25,1	146,3	2,3	26,3	10,1	8,5
93331 Pomocní skladníci	16,8	146,1	2,0	26,3	10,1	8,7
93332 Pomocní manipulační pracovníci v dopravě	2,1	149,4	5,1	23,5	9,7	9,0
93333 Pomocní pracovníci obchodního provozu	3,1	146,8	0,5	26,6	13,0	7,2
9334 Doplnovači zboží	0,9	141,7	1,0	27,4	13,3	7,1
9411 Pracovníci pro přípravu rychlého občerstvení	1,5	146,1	1,2	25,0	9,1	10,5
9412 Pomocníci v kuchyni	8,0	149,1	1,0	23,5	9,3	8,6
9611 Pracovníci odvozu a recyklace odpadů	3,7	148,9	7,4	29,0	12,8	12,2
9612 Třídíči odpadů	1,7	147,3	4,6	29,8	9,3	13,8
9613 Uklízeči veřejných prostranství,čističi kanalizací	3,3	146,0	5,4	27,7	9,5	11,2
9621 Kurýři, doručovatelé balíků a nosiči zavazadel	1,5	151,5	0,1	21,3	11,5	5,3
9622 Pomocní pracovníci údržby budov a souvisejících prostor	5,3	149,2	1,6	23,8	11,3	7,7
9623 Pracovníci odečtu měřidel,výběru peněz z prodejních automatů	0,4	145,6	1,0	18,3	8,0	7,3

Základní informace o hodinovém výdělků ve mzdové sféře ČR**Medián hodinového výdělků 214,09 Kč/hod**

Index mediánu hodinového výdělků vůči 2. čtvrtletí 2022 105,9 %

Diferenciace

1. decil - 10 % hodinových výdělků menších než 123,05 Kč/hod

1. kvartil - 25 % hodinových výdělků menších než 160,91 Kč/hod

Medián - 50 % hodinových výdělků menších než 214,09 Kč/hod

3. kvartil - 25 % hodinových výdělků větších než 290,09 Kč/hod

9. decil - 10 % hodinových výdělků větších než 410,31 Kč/hod

Průměr hodinového výdělků 256,35 Kč/hod

Index průměru hodinového výdělků vůči 2. čtvrtletí 2022 105,8 %

Hodinový výdělek podle pohlaví a věku ve mzdové sféře ČR

pohlaví/ věková skupina	počet zaměst. tis. osob	hodinový výdělek					
		medián Kč/hod	meziroční změna %	diferenciace		průměr Kč/hod	meziroční změna %
				1. decil Kč/hod	9. decil Kč/hod		
CELKEM - mzdová sféra ČR	3 235,3	214,1	105,9	123,1	410,3	256,3	105,8
do 20 let	7,8	158,1	105,5	110,8	221,2	164,1	101,0
20 - 29 let	419,8	201,5	105,6	125,3	320,9	217,3	105,5
30 - 39 let	726,6	230,4	105,9	126,6	438,6	269,4	105,8
40 - 49 let	1 001,4	219,7	105,9	122,9	453,4	272,2	106,0
50 - 59 let	799,0	207,3	106,5	121,2	393,8	251,0	105,9
60 a více let	280,7	202,4	106,3	119,5	383,6	242,0	105,0
MUŽI	1 913,9	230,9	105,8	125,5	452,2	278,2	105,6
do 20 let	4,7	163,8	105,6	115,0	236,6	172,4	99,6
20 - 29 let	255,3	210,3	105,4	125,9	334,4	226,1	105,5
30 - 39 let	468,7	246,0	105,3	126,6	472,5	288,8	105,8
40 - 49 let	560,7	241,4	105,4	124,3	516,9	302,1	105,3
50 - 59 let	445,2	227,3	106,4	126,9	441,6	276,6	105,7
60 a více let	179,3	213,1	106,8	123,6	408,0	256,1	105,3
ŽENY	1 321,4	192,8	105,9	120,8	346,2	224,7	106,0
do 20 let	3,1	146,7	102,2	110,7	195,5	151,3	103,2
20 - 29 let	164,5	188,6	105,7	124,0	294,7	203,7	105,6
30 - 39 let	257,9	203,6	105,9	126,4	367,8	234,0	105,5
40 - 49 let	440,7	197,0	106,1	121,9	365,8	234,2	106,6
50 - 59 let	353,8	185,3	105,8	117,0	333,1	218,8	106,1
60 a více let	101,4	183,0	105,5	114,1	343,5	217,2	105,0

Hodinový výdělek podle hlavních tříd a tříd zaměstnání CZ-ISCO ve mzdové sféře ČR

hlavní třída / třída zaměstnání CZ-ISCO	počet zaměst.	hodinový výdělek					
		medián	meziroční změna	diferenciace		průměr	meziroční změna
				1. decil	9. decil		
tis. osob	Kč/hod	%	Kč/hod	Kč/hod	Kč/hod	%	
D Manuální pracovníci	1 651,3	185,7	106,4	116,0	287,1	196,8	106,3
T Nemanuální pracovníci	1 578,8	260,6	105,6	145,4	531,7	318,5	105,6

manuální pracovníci - zaměstnanci s převážně manuálním charakterem práce (hlavní třída CZ-ISCO 6-9, vybraná zaměstnání hl. třídy 5)

nemanuální pracovníci - zaměstnanci s převážně nemanuálním charakterem práce (hlavní třída CZ-ISCO 1-4, vybraná zaměstnání hl. třídy 5)

1 Řídící pracovníci	119,2	467,4	105,7	211,9	1 110,0	600,0	105,7
11 Nejvyšší představitelé společností	5,7	558,0	102,2	186,8	1 905,4	887,4	100,0
12 Řídící prac.správy podniku, obchod., admin. a pod. činností	37,6	550,4	106,3	231,8	1 227,6	673,0	105,2
13 Řídící pracovníci výroby, IT, vzdělávání a příbuzných oborů	58,3	460,8	105,0	230,0	1 030,8	573,6	105,3
14 Řídící prac.ubyt.,strav.služeb,obchodu,ost.řídící pracovníci	17,4	311,2	105,8	171,6	788,6	430,7	107,1
2 Specialisté	402,9	354,0	105,9	205,4	664,4	408,7	105,6
21 Specialisté v oblasti vědy a techniky	102,5	348,6	106,1	219,7	566,2	381,1	105,0
22 Specialisté v oblasti zdravotnictví	45,1	319,5	104,6	163,2	605,3	361,0	102,0
23 Specialisté v oblasti výchovy a vzdělávání	40,9	271,7	104,6	184,1	476,6	322,2	107,0
24 Specialisté v obchodní sféře a veřejné správě	100,7	389,0	105,2	232,4	715,1	446,8	104,2
25 Specialisté v oblasti ICT	85,4	438,8	107,2	244,0	804,3	496,0	107,7
26 Specialisté obl. právní, sociální, kulturní a příbuz.oblastí	28,4	262,0	105,0	154,0	503,5	311,2	105,0
3 Techničtí a odborní pracovníci	691,9	250,5	104,8	151,3	417,1	277,3	105,1
31 Techničtí a odborní pracovníci v oblasti vědy a techniky	245,7	264,2	106,2	158,8	420,9	284,4	106,1
32 Odborní pracovníci v oblasti zdravotnictví	68,2	230,3	103,1	149,0	340,8	240,1	102,1
33 Odborní pracovníci v obchodní sféře a veřejné správě	311,6	244,6	103,8	150,3	425,0	278,7	104,8
34 Odborní pracovníci v obl.práva,kultury,sportu,příbuz.oborech	18,3	193,6	104,9	124,4	302,3	208,9	105,1
35 Technici v oblasti ICT	48,1	279,4	107,0	153,4	499,0	310,6	105,7
4 Úředníci	294,0	187,7	104,1	118,1	305,9	205,1	104,4
41 Všeobecní admin.pracovníci,sekretáři,pracovníci zadávání dat	105,7	171,2	102,9	109,1	273,7	186,9	102,7
42 Pracovníci informačních služeb,na přepážkách,v příb.oborech	55,1	181,5	104,0	128,3	293,0	200,4	103,8
43 Úředníci pro zpracování číselných údajů a v logistice	114,6	212,3	106,6	135,9	330,1	226,8	106,3

Hodinový výdělek podle hlavních tříd a tříd zaměstnání CZ-ISCO ve mzdové sféře ČR

hlavní třída / třída zaměstnání CZ-ISCO	počet zaměst. tis. osob	hodinový výdělek					
		medián Kč/hod	meziroční změna %	diferenciace		průměr Kč/hod	meziroční změna %
				1. decil Kč/hod	9. decil Kč/hod		
44 Ostatní úředníci	18,7	159,5	100,7	133,4	275,8	188,3	103,7
5 Pracovníci ve službách a prodeji	388,4	157,8	104,6	113,4	246,6	172,5	104,8
51 Pracovníci v oblasti osobních služeb	101,0	137,4	102,8	107,3	255,6	164,3	105,0
52 Pracovníci v oblasti prodeje	205,6	164,1	105,4	116,6	247,9	177,8	104,6
53 Pracovníci osob.péče ve vzdělávání,zdravotnictví,příbuz.obl.	39,4	180,1	106,8	140,4	232,6	184,4	106,2
54 Pracovníci v oblasti ochrany a ostrahy	42,4	132,0	103,8	110,7	234,1	155,2	105,4
6 Kvalifikovaní pracovníci v zemědělství,lesnictví a rybářství	27,9	176,6	104,9	128,7	240,7	183,4	104,7
61 Kvalifikovaní pracovníci v zemědělství	24,0	176,6	105,5	126,9	236,9	182,5	104,6
62 Kvalifikovaní pracovníci v lesnictví, rybářství a myslivosti	4,0	178,4	104,4	134,5	251,8	188,4	104,2
7 Řemeslníci a opraváři	464,7	211,9	106,6	126,6	315,7	222,1	106,3
71 Řemeslníci,kvalif.pracovníci na stavbách(kromě elektrikářů)	82,1	185,5	105,8	113,8	285,9	208,6	105,7
72 Kovodělníci,strojírenští dělníci,pracovníci v příb.oborech	241,6	225,2	106,8	147,9	326,3	233,8	106,7
73 Pracovníci v obl.uměleckých a tradičních řemesel, polygrafie	15,6	179,0	106,1	121,7	274,3	191,8	105,1
74 Pracovníci v oboru elektroniky a elektrotechniky	59,7	237,7	107,5	150,8	342,3	243,1	107,5
75 Zpracovatelé potravin,dřeva,textilu,pracovníci příbuz.oborů	65,7	169,2	103,1	116,0	270,4	184,4	105,2
8 Obsluha strojů a zařízení, montéři	636,7	199,8	107,1	128,3	299,3	209,0	107,0
81 Obsluha stacionárních strojů a zařízení	180,0	212,4	107,8	143,6	307,6	221,0	107,0
82 Montážní dělníci výrobků a zařízení	156,4	195,8	108,5	138,4	294,4	208,2	109,3
83 Řidiči a obsluha pojízdných zařízení	300,3	194,7	105,8	119,8	293,6	202,1	106,0
9 Pomocní a nekvalifikovaní pracovníci	204,2	138,5	105,1	103,8	220,9	152,6	106,1
91 Uklízeči a pomocníci	51,8	122,3	104,1	103,8	179,3	134,1	103,8
92 Pomocní pracovníci v zemědělství, lesnictví a rybářství	5,3	139,5	102,8	108,1	205,2	150,6	103,8
93 Pomocní pracovníci těžby,staveb.,výroby,dopravy a příb.ob.	115,0	154,0	106,2	103,8	233,4	162,7	106,7
94 Pomocní pracovníci při přípravě jídla	11,1	115,8	105,9	103,8	159,5	126,3	106,3
96 Pracovníci s odpady a ostatní pomocní pracovníci	19,6	149,0	107,5	103,8	221,3	155,5	106,1
CELKEM - mzdová sféra ČR	3 235,3	214,1	105,9	123,1	410,3	256,3	105,8

Hodinový výdělek podle podskupin a kategorií zaměstnání CZ-ISCO ve mzdové sféře ČR

podskupina / kategorie zaměstnání CZ-ISCO	počet zaměst.	hodinový výdělek			
		medián	diferenciace		průměr
	tis. osob		Kč/hod	1. decil Kč/hod	
1120 Nejvyšší představitelé společností (kromě zájm. a příb.org.)	5,5	572,8	188,2	1 947,9	903,1
11201 Nejvyšší představitelé velkých společností a institucí	1,1	1 412,2	436,9	3 040,6	1 722,6
11202 Nejvyšší představitelé středních společností a institucí	2,2	642,7	269,4	1 736,1	909,6
1211 Řídící pracovníci v oblasti financí (kr.fin.,pojišť.služeb)	8,8	594,1	241,8	1 306,7	729,5
12111 Ekonomičtí a finanční náměstci (ředitelé)	2,9	626,6	235,6	1 479,2	807,6
12112 Řídící pracovníci ekonomiky, financí (kr.fin.,pojišť.služeb)	3,3	585,1	270,0	1 231,4	685,4
12113 Řídící pracovníci v oblasti účetnictví a kontrolingu	2,0	596,1	210,6	1 290,2	709,3
1212 Řídící pracovníci v oblasti lidských zdrojů	3,1	568,1	242,6	1 229,0	675,6
12122 Řídící pracovníci v oblasti personální	1,6	563,1	278,5	1 099,7	642,1
1219 Ostatní řídicí pracovníci správy podniku a pod. činností	6,5	485,4	193,4	993,4	554,9
12191 Řídící pracovníci kvality a certifikace systémů řízení (ISO)	2,0	567,2	287,4	1 118,1	634,6
1221 Řídící pracovníci v obchodu, marketingu a v příb. oblastech	13,2	549,1	234,0	1 291,7	689,2
12211 Obchodní náměstci (ředitelé)	3,0	641,1	307,8	1 768,7	870,0
12212 Řídící pracovníci v oblasti obchodu	6,4	567,7	238,9	1 193,5	662,4
12213 Řídící pracovníci v oblasti marketingu	1,9	539,9	232,7	1 206,0	681,3
1223 Řídící pracovníci v oblasti výzkumu a vývoje	4,8	558,5	276,2	1 091,9	639,4
12232 Řídící pracovníci v oblasti technického rozvoje	1,9	551,0	314,8	966,1	619,5
1311 Řídící pracovníci v zemědělství, lesnictví a příb. oborech	3,2	322,1	190,1	615,1	397,3
13112 Řídící pracovníci v zemědělství a zahradnictví	1,9	290,8	194,8	571,3	368,7
1321 Řídící pracovníci v průmyslové výrobě	18,8	505,4	248,9	1 010,2	592,8
13211 Výrobní a techničtí náměstci (ředitelé) v průmyslové výrobě	4,8	670,6	291,1	1 431,7	811,1
13212 Řídící pracovníci ve zpracovatelském průmyslu	11,6	457,7	226,5	783,4	503,5
13213 Řídící pracovníci v energetice	1,4	599,3	351,0	1 013,4	673,9
1322 Řídící pracovníci v těžbě a geologii	0,4	463,8	274,9	771,1	527,1
1323 Řídící pracovníci ve stavebnictví a zeměměřičtí	6,6	351,2	186,5	777,4	437,6
13233 Řídící pracovníci stavebního provozu	2,7	322,3	160,6	773,4	418,0
1324 Řídící pracovníci v dopravě, logistice a příbuzných oborech	10,1	383,2	214,3	822,9	476,7
13241 Řídící pracovníci v oblasti zásobování a nákupu	1,9	516,4	235,7	1 051,7	605,3
13242 Řídící pracovníci v oblasti skladování	2,0	287,5	196,1	581,5	350,5
13243 Řídící pracovníci v oblasti dopravy	3,4	376,2	231,1	722,1	446,2
13245 Řídící pracovníci v oblasti logistiky	2,1	441,1	224,1	921,8	526,8
1330 Řídící pracovníci v oblasti ICT	7,4	685,7	348,2	1 443,5	821,3
13302 Řídící pracovníci v oblasti inf. technolog. a činností	5,6	669,5	340,3	1 367,4	778,2
1342 Řídící pracovníci v oblasti zdravotnictví	3,1	496,6	294,1	1 015,1	597,3
13422 Primáři v oblasti zdravotnictví	1,5	773,9	458,2	1 177,9	810,4
1343 Řídící pracovníci v oblasti péče o seniory	0,3	324,5	253,4	482,9	351,6
1344 Řídící pracovníci v sociální oblasti (kromě péče o seniory)	0,8	294,9	208,4	484,0	324,3
1345 Řídící pracovníci v oblasti vzdělávání	1,5	388,0	208,1	680,0	436,5
1346 Řídící pracovníci v oblasti finančních, pojišťovacích služeb	4,2	630,9	345,8	1 424,5	798,7
13461 Řídící pracovníci v oblasti finančních služeb	2,9	656,5	346,7	1 439,5	824,1
13462 Řídící pracovníci v oblasti pojišťovacích služeb	1,3	570,8	349,4	1 327,6	741,7
1349 Řídící pracovníci knihoven, muzeí, práva a bezpečnosti apod.	0,9	363,9	180,5	957,3	511,0
1420 Řídící pracovníci v maloobchodě a velkoobchodě	12,5	297,3	172,1	781,5	415,7

Hodinový výdělek podle podskupin a kategorií zaměstnání CZ-ISCO ve mzdové sféře ČR

podskupina / kategorie zaměstnání CZ-ISCO	počet zaměst.	hodinový výdělek			
		medián	diferenciace		průměr
	tis. osob		Kč/hod	1. decil Kč/hod	
14201 Řídící pracovníci v maloobchodě	8,5	262,1	172,1	648,9	359,1
14202 Řídící pracovníci ve velkoobchodě	2,9	418,7	192,8	1 089,5	531,1
1431 Řídící pracovníci kultury, vydavatelství, sportu, zábavy	0,7	413,9	234,6	764,8	505,4
1439 Řídící pracovníci CK, nemovitostí, osob., oprav. aj. služeb	2,4	395,4	172,0	922,0	537,2
2111 Fyzici a astronomové	2,8	365,9	230,7	593,0	399,4
2113 Chemici (kromě chemického inženýrství)	2,1	295,1	196,6	472,0	322,6
2120 Specialisté matematiky, statistiky a pojistné matematiky	0,9	376,5	218,6	647,8	437,4
2131 Biologové, botanici, zoologové a příbuzní specialisté	5,1	288,0	182,3	654,1	356,7
2132 Specialisté v zemědělství, lesnictví, rybářství a vod.hosp.	3,4	295,3	188,7	428,9	301,0
2141 Specialisté v oblasti průmysl.inženýrství a příbuz.oblastech	18,5	314,9	218,5	555,5	364,7
21412 Specialisté v obl.kvality a certifikace systémů řízení (ISO)	3,7	371,1	224,3	632,4	427,8
21413 Specialisté v oblasti logistiky	5,6	309,5	207,2	511,7	345,4
21414 Specialisté v oblasti dopravy	5,6	271,5	217,4	392,9	294,6
2142 Stavební inženýři	13,7	328,0	206,3	536,8	363,3
21422 Inženýři projektanti budov	2,9	273,9	181,7	537,0	332,6
2143 Specialisté v oblasti průmyslové ekologie	0,8	327,1	215,0	457,6	338,5
2144 Strojní inženýři	21,4	391,9	257,2	559,8	407,7
21442 Strojní inženýři projektanti, konstruktéři	8,9	356,2	245,0	508,0	373,3
2145 Chemičtí inženýři a spec.v gumár.,plast.,potrav.,vodár.apod	6,4	408,4	247,2	571,3	409,6
2146 Důlní, hutní a slévárenští inženýři	0,5	345,6	258,0	529,9	376,4
2149 Inženýři v ostat.obor. (textil.,kožed',polygraf.,dřev.apod)	7,0	349,6	232,6	588,4	384,9
2151 Inženýři elektrotechnici a energetici	8,2	387,5	254,8	604,7	418,7
21512 Inženýři elektrotechnici,energetici projektanti,konstruktéři	3,7	364,9	252,0	588,3	392,4
2152 Inženýři elektronici	5,0	399,9	256,1	621,7	424,5
2153 Inženýři elektronických komunikací (vč. radiokomunikací)	1,7	420,1	243,5	627,9	436,4
2163 Průmysloví a produktoví designéři, módní návrháři	0,8	284,0	194,8	588,5	336,2
2164 Specialisté v oblasti územního a dopravního plánování	0,2	368,6	295,8	527,0	396,9
2165 Kartografové a zeměměřiči	0,9	269,8	185,6	402,3	299,7
2166 Grafici a výtvarníci v multimédiích	1,1	278,3	202,1	519,7	327,0
2211 Praktičtí lékaři	3,4	234,6	146,6	573,4	286,2
2212 Lékaři specialisté	17,1	409,4	171,0	721,3	438,9
22128 Lékaři bez atestace (kromě oborů praktického lékařství)	4,4	339,1	246,2	525,2	367,0
2221 Všeobecné sestry se specializací	9,1	319,7	240,3	400,9	322,5
2222 Porodní asistentky se specializací	0,4	328,0	251,2	386,6	324,1
2261 Zubní lékaři	3,9	196,5	147,4	398,2	235,9
2262 Farmaceuti	5,8	350,9	208,0	497,8	354,7
22622 Farmaceuti se specializací pro veřejné lékárenství	3,6	328,8	190,4	512,5	346,8
2264 Fyzioterapeuti specialisté	1,7	222,3	172,3	289,8	223,4
2265 Specialisté v oblasti dietetiky a výživy	0,3	231,5	188,8	291,7	237,8
2310 Učitelé na VŠ	24,8	289,6	195,5	537,3	340,0
23101 Vědečtí, výzkumní a vývojoví pracovníci na VŠ	4,3	276,2	178,4	453,7	303,2
23103 Docenti na VŠ	4,7	363,8	236,7	649,3	415,1
23104 Odborní asistenti na VŠ	10,1	272,4	198,3	440,4	302,4

Hodinový výdělek podle podskupin a kategorií zaměstnání CZ-ISCO ve mzdové sféře ČR

podskupina / kategorie zaměstnání CZ-ISCO	počet zaměst.	hodinový výdělek			
		medián	diferenciace		průměr
	tis. osob		Kč/hod	1. decil Kč/hod	
2320 Učitelé odb.předmětů, prakt.vyučování, odb.výcviku, lektori	4,5	264,7	182,8	415,0	280,8
2330 Učitelé SŠ (kr.oborných předmětů), konzervatořích, 2.st.ZŠ	5,1	279,2	218,2	382,7	295,2
23301 Učitelé všeobecně vzdělávacích předmětů na SŠ	4,1	281,2	213,3	382,7	295,3
2342 Učitelé v oblasti předškolní výchovy	1,5	181,5	122,4	245,6	190,8
2359 Spec.pedagog.,vychovatelé (kr.spec.vzděl.potř.),ost.pedagog.	1,3	221,4	166,5	326,0	238,5
2411 Specialisté v oblasti účetnictví	16,7	365,9	224,0	662,9	417,4
24111 Hlavní účetní	6,1	338,0	213,9	586,3	387,2
2412 Finanční a investiční poradci a příbuzní specialisté	5,0	411,1	245,9	847,0	523,5
24121 Finanční poradci specialisté	3,0	403,0	254,0	770,5	472,2
2413 Finanční analytici, specialisté v peněžnictví, pojišťovnictví	12,3	375,1	229,9	703,7	434,0
2422 Specialisté v oblasti strategie a politiky organizací	13,8	409,6	243,5	743,3	467,4
24224 Specialisté podpory podnikání, správci projektů	7,0	405,8	237,9	732,6	458,7
2423 Specialisté v oblasti personálního řízení	6,3	342,3	223,9	595,4	392,8
2424 Specialisté v oblasti vzdělávání a rozvoje lidských zdrojů	1,4	340,0	182,1	605,3	385,7
2431 Specialisté v oblasti reklamy a marketingu, průzkumu trhu	13,2	358,2	210,7	657,5	411,6
24311 Specialisté v oblasti marketingu	10,3	363,1	215,3	691,3	422,5
2432 Specialisté pro styk s veřejností	1,6	330,7	223,4	577,6	375,7
2433 Specialisté prodeje a nákupu produktů a služeb (kromě ICT)	22,9	417,4	250,9	708,2	459,5
24331 Specialisté prodeje,nákupu strojů,přístrojů,zařízení(kr.ICT)	7,0	391,6	244,4	697,2	442,5
24337 Specialisté v oblasti prodeje a nákupu služeb	3,3	394,8	236,2	631,0	425,4
2434 Specialisté v oblasti prodeje a nákupu ICT	5,1	477,9	274,8	981,3	579,8
2511 Systémoví analytici	11,6	439,9	247,6	757,1	485,9
2512 Vývojáři softwaru	22,9	499,5	246,6	889,1	551,3
2513 Vývojáři webu a multimédií	1,0	404,9	246,9	732,7	456,8
2514 Programátoři počítačových aplikací specialisté	17,5	430,6	255,6	775,2	484,7
2519 Specialisté v oblasti testování softwaru,příbuzní pracovníci	9,1	425,8	233,0	828,5	494,8
2521 Návrháři a správci databází	1,7	402,6	248,3	663,0	439,7
2522 Systémoví administrátoři, správci počítačových sítí	14,7	372,9	228,8	649,7	417,0
2523 Specialisté v oblasti počítačových sítí (kromě správců)	3,3	419,2	254,6	758,6	474,5
2529 Specialisté v oblasti bezpečnosti dat a příbuzní pracovníci	2,0	442,4	273,4	810,9	500,7
2611 Advokátní koncipienti a příbuzní pracovníci	3,0	219,7	136,4	391,9	242,2
2619 Podnikoví právníci, ostatní specialisté v oblasti práva	4,0	402,5	220,3	703,9	455,9
26195 Podnikoví právníci	3,5	414,0	246,8	733,1	473,6
2621 Specialisté archiváři,kurátoři a správci památkových objektů	0,1	255,2	192,4	373,9	271,9
2622 Specialisté v knihovnách a v příbuzných oblastech	0,5	211,0	169,0	318,0	228,9
2631 Specialisté v oblasti ekonomie	4,9	374,8	238,0	632,4	428,1
26312 Specialisté v oblasti podnikové ekonomie	4,7	371,4	238,0	631,2	426,2
2632 Sociologové,antropologové a specialisté v příbuzných oborech	0,5	263,9	184,2	416,4	290,9
2633 Filozofové, historici a politologové	0,5	251,4	184,8	397,4	272,5
2634 Psychologové	1,0	254,3	173,3	409,0	272,7
2635 Specialisté v sociální oblasti	3,4	234,8	181,2	314,4	241,0
2636 Specialisté v církevní oblasti a v příbuzných oblastech	2,4	144,2	112,6	252,7	164,9
2642 Redaktoři, novináři a příbuzní pracovníci	3,7	257,6	173,2	433,5	294,2

Hodinový výdělek podle podskupin a kategorií zaměstnání CZ-ISCO ve mzdové sféře ČR

podskupina / kategorie zaměstnání CZ-ISCO	počet zaměst.	hodinový výdělek			
		medián	diferenciace		průměr
	tis. osob		Kč/hod	1. decil Kč/hod	
2643 Překladaatelé, tlumočníci a jazykovědci	1,2	229,9	139,0	335,2	240,6
2651 Výtvarní umělci	0,1	267,4	197,4	365,3	287,7
2652 Hudebníci, zpěváci a skladatelé	0,4	186,9	143,4	242,8	192,4
2654 Režiséři, dramaturgové, produkční a příbuzní specialisté	1,1	248,3	143,2	452,6	280,7
3111 Technici v chem. a fyzikálních vědách (kr.chem.inženýrství)	3,8	247,7	162,0	400,3	272,4
3112 Stavební technici	31,8	226,9	118,2	386,0	243,9
31122 Stavební technici projektanti, konstruktéři	9,2	196,6	121,0	324,0	215,0
31124 Stavební technici přípravy a realizace investic, inženýringu	6,2	278,9	171,8	419,6	290,1
31126 Stavební technici provozní	7,7	265,7	143,8	428,4	280,9
3113 Elektrotechnici a technici energetici	21,9	294,0	191,9	463,2	313,9
31132 Elektrotechnici, technici energetici projektanti, konstruktéři	3,7	280,4	183,3	446,9	304,8
31136 Elektrotechnici, tech. energetici přístrojů, strojů, zařízení	7,5	296,7	197,1	457,1	312,5
3114 Technici elektroniky	12,9	263,0	165,9	428,3	282,1
31146 Technici elektroniky přístrojů, strojů a zařízení	6,9	248,9	163,8	431,9	273,4
3115 Strojírenští technici	56,2	267,6	185,0	422,8	288,0
31152 Strojírenští technici projektanti, konstruktéři	11,7	262,7	187,0	391,1	278,8
31153 Strojírenští technici technologové, normovači	9,2	280,5	201,3	399,4	294,5
31155 Strojírenští technici kontroly kvality, laboranti	11,5	262,3	186,8	445,6	288,0
31156 Strojírenští technici přístrojů, strojů a zařízení	13,8	276,9	189,1	436,6	296,2
3116 Technici v chem.inženýrství, gumár., plast., potrav., vodár. apod	12,8	254,4	166,3	392,1	277,5
31163 Chemičtí technici technologové, normovači, prac.v příb.ob.	3,2	299,0	196,5	426,6	307,1
31165 Chemičtí technici kontroly kvality, laboranti, prac.v příb.ob.	6,5	234,8	163,4	326,3	244,4
3117 Důlní, hutní a slévárenští technici	2,1	305,9	207,9	402,9	310,5
3118 Technici kartografové, zeměměřiči, pracovníci v příbuz.oborech	3,4	202,7	129,6	326,1	217,8
3119 Technici v ost.obor.(textil., kožed'., polygraf., dřev.apod)	15,0	258,9	168,6	418,0	280,1
3121 Mistři a příbuzní prac.v těžbě, hutní výrobě, slévárenství	1,8	327,5	257,5	424,2	338,1
3122 Mistři a příbuzní prac.ve výrobě (kr.hutnictví, slévárenství)	50,0	289,0	185,1	431,5	303,9
31221 Mistři a příbuzní pracovníci v elektrotechnice a energetice	4,9	299,6	206,3	472,8	319,8
31223 Mistři a příbuzní pracovníci ve strojírenství	22,5	301,6	187,9	448,1	312,3
31224 Mistři a příbuzní prac.v chemii, farmacii, potravinářství	5,3	293,6	186,2	441,8	321,5
31228 Mistři a příbuzní pracovníci v gumárenství a plastikářství	4,2	278,1	194,3	411,3	294,5
3123 Mistři a příbuzní pracovníci ve stavebnictví	14,8	230,2	117,3	360,8	237,7
3131 Operátoři velinů na výrobu, rozvod elektrické energie a tepla	0,3	292,9	174,7	428,8	304,6
3133 Operátoři velinů pro chem.výr.(kromě zprac.ropy, zem.plynu)	1,2	284,9	221,7	382,8	293,8
3139 Operátoři velinů montáž.linek, výr.papíru, celulózy aj.velinů	0,4	258,7	196,9	342,8	264,0
3141 Technici, laboranti v biolog.a příbuz. oborech (kr.zdravot.)	3,6	202,3	149,4	321,5	224,7
3142 Technici v oblasti zemědělství, rybářství a vodohospodářství	8,9	223,1	141,3	332,5	237,6
3143 Technici v oblasti lesnictví a myslivosti	2,0	233,0	161,0	315,6	242,8
3153 Piloti, navigátoři a palubní technici	1,0	703,6	307,2	1 525,7	797,7
3154 Řídicí letového provozu	0,4	1 289,2	339,6	2 136,3	1 248,5
3211 Technici a asistenti pro obsluhu lékařských zařízení	2,0	262,3	197,6	376,3	275,8
3212 Odborní laboranti, laboratorní asistenti v obl.zdravotnictví	5,6	248,5	178,9	337,2	254,3
32121 Zdravotní laboranti	4,7	254,8	178,9	344,1	261,2

Hodinový výdělek podle podskupin a kategorií zaměstnání CZ-ISCO ve mzdové sféře ČR

podskupina / kategorie zaměstnání CZ-ISCO	počet zaměst.	hodinový výdělek			
		medián	diferenciace		průměr
	tis. osob		Kč/hod	1. decil Kč/hod	
3213 Farmaceutičtí asistenti	3,8	248,8	189,7	310,2	250,9
3214 Odborní pracovníci v obl. zubní techniky, ortotiky, protetiky	3,4	175,0	134,7	339,4	208,8
3221 Všeobecné sestry bez specializace	38,7	224,9	149,4	345,0	239,0
32211 Všeobecné sestry bez specializace (kr.dětských sester)	36,8	226,6	146,4	345,6	239,9
3222 Porodní asistentky bez specializace	1,1	308,2	238,4	357,9	303,8
3254 Odborní pracovníci v oblasti oční optiky	1,0	168,3	129,4	248,1	185,7
3255 Odborní pracovníci v oblasti rehabilitace	4,6	200,8	147,0	301,3	226,7
32551 Fyzioterapeuti bez specializace	3,7	203,2	151,4	302,9	231,2
3256 Praktické sestry	5,2	248,0	159,6	304,8	238,8
3258 Zdravotničtí záchranáři	0,5	313,3	236,6	390,4	313,4
3259 Nutriční asist., ergoterapeuti bez spec., ost.odb.zdrav.prac.	0,3	222,4	172,0	305,1	235,6
3311 Zprostředkovatelé finančních transakcí a finanční makléři	1,4	252,3	156,2	635,7	319,3
3312 Odborní pracovníci v oblasti peněžnictví	12,4	271,6	187,6	440,7	303,4
33121 Odborní poradci v peněžnictví	7,2	273,9	189,6	448,8	303,3
3313 Odborní pracovníci účetnictví, ekonomiky, personalistiky	69,9	249,4	166,9	397,3	274,7
33131 Odborní účetní všeobecní	24,7	238,0	169,8	366,0	260,2
33132 Odborní účetní mzdoví	6,8	260,8	182,1	378,0	274,8
33133 Odborní účetní finanční a investiční	5,7	275,7	191,1	436,5	307,6
33137 Odborní pracovníci kalkulací, cen, nákladů a rozpočtů	6,3	246,9	147,6	391,4	264,5
33138 Odborní pracovníci v oblasti personalistiky, ekonomové práce	5,9	276,9	194,2	415,2	301,1
3314 Odborní pracovníci matematiky, statistiky, pojistné mat.	0,3	304,8	194,3	485,7	322,9
3315 Odhadci, zbožíznalci a likvidátoři	1,6	244,6	126,1	354,9	253,4
3321 Odborní pracovníci v oblasti pojišťovnictví	8,0	267,2	145,1	440,4	291,8
33211 Odborní pojišťovací poradci	3,2	238,5	119,9	500,6	292,7
3322 Obchodní zástupci	73,3	241,5	124,7	472,4	295,1
3323 Nákupčí	17,7	266,2	181,0	434,9	292,9
3331 Odbytoví a přepravní agenti, celní deklaranti	6,8	253,6	180,3	439,7	287,2
3332 Organizátoři konferencí a událostí	0,8	227,8	126,4	355,1	246,4
3334 Realitní makléři	2,0	218,7	102,9	466,3	261,4
3339 Obchod.,reklamační ref.,prac.propag.a reklamy,ost.zprostřed.	44,0	221,1	140,5	361,0	243,0
33391 Pracovníci v oblasti marketingu, propagace a reklamy	9,4	212,2	130,3	357,9	235,9
33392 Obchodní referenti	32,1	224,5	146,0	365,5	247,0
3341 Vedoucí v oblasti administrativních agend	13,1	286,9	192,0	526,1	334,3
33417 Vedoucí úředníků v logistice	7,0	277,5	196,6	464,1	311,2
3342 Odborní administrativní pracovníci v právní oblasti	2,8	208,3	144,4	334,3	237,4
3343 Odborní pracovníci v administrativě a správě organizace	54,1	243,0	163,1	397,9	269,2
33431 Odborní asistenti v administrativě	24,7	236,8	164,9	365,1	256,7
33432 Odborní pracovníci hospodářské správy	7,4	246,6	170,2	403,5	271,4
33433 Odborní pracovníci organizace a řízení	10,6	234,6	146,4	416,2	268,4
3411 Odborní pracovníci v právní obl.,bezpečnosti,příbuz.oborech	1,0	216,5	117,4	470,4	266,0
3412 Odborní pracovníci v sociální oblasti	5,3	215,2	161,6	278,2	220,4
3413 Odborní pracovníci v církevní oblasti a v příbuzných oborech	0,8	148,4	109,9	235,1	168,1
3422 Sportovní trenéři, instruktoři a úředníci sportovních klubů	0,9	192,4	160,8	302,4	211,9

Hodinový výdělek podle podskupin a kategorií zaměstnání CZ-ISCO ve mzdové sféře ČR

podskupina / kategorie zaměstnání CZ-ISCO	počet zaměst.	hodinový výdělek			
		medián	diferenciace		průměr
	tis. osob		Kč/hod	1. decil Kč/hod	
3432 Aranžéři a příbuzní pracovníci	5,1	176,6	129,4	307,1	203,1
34324 Návrháři (grafici) reklamní, komerční, propagační	4,4	175,8	129,4	295,5	199,0
3434 Šéfkuchaři a šéfcukráři	2,6	195,0	125,8	354,3	222,0
3435 Ostatní odborní pracovníci v oblasti umění a kultury	0,2	229,0	125,0	322,4	233,1
3511 Technici provozu ICT, technici programátoři	19,0	279,4	145,2	497,6	309,5
3512 Technici uživatelské podpory ICT	10,4	314,0	188,1	546,3	347,3
3513 Technici počítačových sítí a systémů	12,1	277,2	153,2	482,2	304,4
3514 Správci webu	1,1	238,2	127,0	404,9	266,7
3521 Technici v oblasti vysílání a audiovizuálních záznamů	1,8	261,4	150,1	353,0	261,1
3522 Technici v oblasti telekomunikací a radiokomunikací	3,5	231,5	143,1	362,7	247,2
4110 Všeobecní administrativní pracovníci	86,0	165,4	108,5	263,5	181,8
4120 Sekretáři (všeobecní)	16,4	194,0	115,1	310,3	207,0
4132 Pracovníci pro zadávání dat	3,1	208,2	155,2	294,6	221,8
41321 Operátoři počítačů pro vkládání dat	1,6	199,0	155,4	286,3	216,8
4211 Pokladníci ve fin.institucích, na poštách, prac. v příb.oborech	8,5	164,6	146,4	200,6	170,9
42122 Úředníci sázkových kanceláří	0,8	159,3	137,9	189,5	166,0
4214 Inkasisté pohledávek a příbuzní pracovníci	1,5	206,6	150,9	354,1	236,6
4221 Pracovníci cestovního ruchu (kromě průvodců)	2,6	155,1	102,9	309,8	184,3
42212 Úředníci cestovních kanceláří a agentur	1,8	175,6	113,5	313,4	200,6
4222 Pracovníci v zákaznických kontaktních centrech	20,7	207,3	144,2	319,3	224,2
4223 Operátoři telefonních panelů	1,3	193,9	144,5	287,7	208,3
4224 Recepční v hotelích a dalších ubytovacích zařízeních	5,9	162,2	122,8	242,1	175,4
4225 Pracovníci v informačních kancelářích	1,0	177,5	158,5	284,1	196,3
4226 Recepční (kr.recepčních v hotelích, ubytovacích zařízeních)	9,0	167,7	110,2	253,8	176,0
4311 Úředníci v oblasti účetnictví	42,1	190,5	120,1	288,3	202,8
43111 Účetní všeobecní	27,6	188,6	120,1	286,4	200,2
43112 Účetní finanční a investiční	2,3	225,0	152,2	333,4	246,3
43113 Účetní materiálův	1,6	191,8	115,3	266,1	193,5
43115 Fakturanti	8,6	183,5	116,1	256,5	189,6
4312 Úředníci v oblasti statistiky, finančnictví a pojišťovnictví	4,1	234,6	136,2	391,8	258,7
43124 Úředníci v oblasti peněžnictví	1,3	193,6	144,0	301,9	211,4
43125 Úředníci v oblasti pojišťovnictví	1,3	203,9	99,8	327,5	220,1
4313 Mzdoví účetní	3,4	220,1	140,8	320,8	230,6
4321 Úředníci ve skladech	29,4	204,6	142,6	301,1	215,7
4322 Úředníci ve výrobě	8,5	246,3	171,5	357,1	260,2
4323 Pracovníci v dopravě a přepravě	27,1	259,0	146,1	366,9	260,6
43231 Mistři v dopravě	3,8	270,0	136,8	362,6	261,2
43232 Dopravní dispečeri	10,9	240,8	138,6	370,7	247,7
43233 Provozní technici v dopravě	1,9	239,9	169,5	370,3	256,2
43234 Operátoři dopravy a přepravy, vozoví disponenti	4,3	234,6	154,0	321,2	239,5
43235 Výpravčí	3,7	301,7	240,5	374,0	304,5
43236 Dozorčí přepravy a depa	1,1	312,6	279,5	429,2	335,5
4411 Knihovníci	0,5	180,9	149,5	257,8	193,3

Hodinový výdělek podle podskupin a kategorií zaměstnání CZ-ISCO ve mzdové sféře ČR

podskupina / kategorie zaměstnání CZ-ISCO	počet zaměst.	hodinový výdělek			
		medián	diferenciace		průměr
	tis. osob		Kč/hod	1. decil Kč/hod	
	4412 Pracovníci poštovního provozu (kromě úředníků na přepážkách)	11,3	148,5	132,5	185,2
44125 Doručovatelé listovních poštovních zásilek	1,9	136,2	130,3	153,5	140,6
44126 Motorizovaní doručovatelé poštovních zásilek	6,1	145,7	133,6	173,0	151,6
4415 Pracovníci evidence dat a archivů	0,8	214,9	153,3	311,2	227,6
4416 Personální referenti	4,8	233,5	141,7	372,1	253,9
5111 Stevardi a jiní obslužní pracovníci v dopravě	1,9	239,7	178,8	337,9	253,1
5112 Průvodčí a příbuzní pracovníci v osobní dopravě	3,4	264,6	201,5	296,1	266,1
5120 Kuchaři (kromě šéfkuchařů), pomocní kuchaři	34,9	131,1	106,7	214,0	149,3
51201 Kuchaři (kromě šéfkuchařů)	25,3	136,6	108,4	228,1	155,8
51203 Pomocní kuchaři	8,9	119,4	105,5	168,2	131,8
5131 Čišníci a servírky	27,6	121,8	103,8	183,7	135,8
5132 Barmani a příbuzní pracovníci	4,6	122,6	101,2	197,7	141,1
5141 Kadeřníci	1,9	122,9	112,4	192,6	140,7
5142 Kosmetiči a pracovníci v příbuzných oborech	1,6	155,5	109,6	212,7	165,2
5151 Vedoucí provozu stravovacích, ubytovacích a dalších zařízení	13,7	183,0	114,4	337,9	211,2
51512 Vedoucí provozu ubyt.,strav., pohostinství (kr.škol.jídelen)	8,2	170,4	114,4	313,2	198,7
5153 Správci objektů	6,4	181,0	111,4	282,9	197,4
5164 Chovatelé, ošetřovatelé zvířat v zařiz.pro chov,příbuz.prac.	0,9	141,8	117,7	204,3	154,9
5222 Vedoucí pracovních týmů v prodejnách	22,7	225,8	146,2	376,4	249,2
5223 Prodavači v prodejnách	142,1	159,2	115,7	227,7	167,3
52231 Prodavači smíšeného zboží	21,0	168,2	123,8	212,3	169,1
52232 Prodavači potravinářského zboží	42,6	152,4	120,5	209,9	160,4
52233 Prodavači drobného zboží,klenotů,nábytku a bytových doplňků	6,0	180,3	119,9	267,5	191,8
52234 Prodavači drobného zboží, kosmetiky	6,7	168,7	118,3	252,0	179,3
52235 Prodavači textilu, obuvi a kožené galanterie	11,3	162,5	117,5	222,6	171,6
52236 Prodavači elektrotechniky, elektroniky a domácích potřeb	12,2	175,2	114,4	264,2	186,5
52237 Prodavači stavebnin a příbuzného materiálu	5,2	169,8	105,7	240,3	177,0
52238 Prodavači sportovních potřeb	3,8	173,1	114,6	225,4	176,5
5230 Pokladníci a prodavači vstupenek a jízdenek	16,7	173,9	128,8	235,5	180,6
52303 Pokladníci v prodejnách	10,6	166,5	123,6	217,6	172,2
5244 Prodejci po telefonu	0,9	229,4	153,3	339,3	239,2
5245 Obsluha čerpacích stanic, mycích linek dopravních prostředků	7,8	154,2	118,0	207,4	160,2
5246 Obsluha v zařízeních rychlého občerstvení	5,6	148,5	117,2	205,1	156,6
5311 Pracovníci péče o děti v mimoškol. zařízeních a domácnostech	3,1	151,8	121,8	197,3	157,5
5312 Asistenti pedagogů	2,0	175,7	141,9	250,1	188,1
5321 Ošetřovatelé a prac. sociálních služeb v obl. pobytové péče	11,1	191,1	153,1	234,4	192,7
53212 Pracovníci přímé obslužné péče v oblasti pobytové péče	8,2	190,5	152,2	233,3	191,6
5322 Ošetřovatelé a prac.soc.služeb v obl.ambul. služeb,dom. péče	8,8	179,0	143,0	238,9	187,7
53222 Prac.přímé obslužné péče ambul. služeb,pečovatelé dom.péče	6,6	178,8	144,8	231,7	186,5
5329 Sanitáři,laboratorní pracovníci,ost.prac.ve zdrav.a soc.obl.	14,4	178,5	138,4	227,7	181,3
53295 Sanitáři	10,8	180,1	139,7	227,7	182,6
5411 Hasiči podnikových sborů	2,9	273,3	197,7	417,0	290,8
54114 Hasiči podnikových sborů	2,8	274,6	199,0	417,9	292,0

Hodinový výdělek podle podskupin a kategorií zaměstnání CZ-ISCO ve mzdové sféře ČR

podskupina / kategorie zaměstnání CZ-ISCO	počet zaměst.	hodinový výdělek			průměr
		medián	diferenciace		
	tis. osob		Kč/hod	1. decil Kč/hod	9. decil Kč/hod
5414 Pracovníci ostrahy a bezpečnostních agentur	38,6	129,6	110,3	194,9	144,3
54141 Vrátní	13,1	121,5	104,9	163,9	128,8
54142 Pracovníci ostrahy, strážní	21,9	133,0	114,1	202,6	149,0
5419 Strážci přírody, plavčíci, ost. prac.ostrahy a bezpečnosti	0,7	186,0	140,5	255,3	196,4
6113 Zahradníci a pěstitelé v zahradnických školkách	4,0	147,1	112,8	194,9	151,3
6121 Chovatelé hospodářských zvířat (kromě drůbeže)	13,0	190,8	139,9	245,6	195,0
61213 Chovatelé a ošetřovatelé skotu, koz a ovcí	10,4	193,9	149,3	250,5	200,6
6210 Kvalifikovaní pracovníci v lesnictví a příbuzných oblastech	2,7	184,8	138,9	251,2	189,8
62102 Kvalifikovaní pracovníci pro těžbu dřeva	0,4	225,1	184,3	282,9	228,1
7112 Zedníci, kamnáři, dlaždičci a montéři suchých staveb	18,0	140,4	103,8	242,4	220,7
71121 Zedníci (kromě zedníků ohnivzdorného zdiva)	15,0	140,4	106,5	227,2	156,8
7114 Betonáři, železobetonáři a příbuzní pracovníci	1,4	215,0	117,5	265,3	212,1
7115 Tesaři a stavební truhláři	4,3	199,4	125,8	268,8	199,1
7119 Kvalifik.staveb.dělníci, staveb.údržbáři budov, montéři apod.	18,9	191,3	118,8	284,7	199,2
71194 Stavební montéři (kromě montérů suchých staveb)	4,2	186,4	121,7	287,3	195,6
71195 Kvalifikovaní stavební dělníci hlavní stavební výroby	11,7	195,9	118,9	282,9	203,2
7122 Podlaháři a obkladači	2,0	136,6	108,7	232,6	163,2
7126 Instalatéři, potrubáři, stavební zámečníci a stavební klempíři	17,4	195,6	124,3	269,7	200,0
71263 Instalatéři vodovodů	3,2	206,0	162,2	266,0	210,1
71264 Instalatéři ústředního topení	3,1	180,8	117,3	275,5	189,2
7127 Mechanici klimatizací a chladicích zařízení	4,5	233,1	128,2	355,6	241,8
7132 Lakýrníci a natěrači (kromě stavebních)	7,4	241,8	143,5	408,0	259,8
71321 Lakýrníci automobilů a jiných vozidel	3,2	329,1	180,4	434,5	318,3
71322 Lakýrníci a natěrači kovů, kovových výrobků	3,7	213,6	140,8	296,6	213,5
7211 Modeláři, formíři, jádraři a sléváči ve slévárnách	2,3	216,7	161,4	297,4	223,9
7212 Svářeči, řezači plamenem a páječi	23,1	234,5	160,9	321,1	240,0
72121 Svářeči	21,7	235,8	160,4	322,1	241,0
7213 Pracovníci na zpracování plechu	6,9	238,2	133,7	409,0	259,1
72132 Karosáři a autoklempíři	3,4	344,5	176,1	423,2	321,3
7214 Montéři kovových konstrukcí	3,7	212,1	137,7	289,7	216,2
7221 Kováři	0,6	248,5	168,9	356,9	259,5
7222 Nástrojaři a příbuzní pracovníci	69,1	216,3	148,8	303,6	224,3
72221 Nástrojaři	7,9	245,9	173,4	351,5	254,9
72222 Zámečníci strojů	20,6	212,3	145,5	296,4	219,2
72223 Provozní zámečníci, údržbáři	26,7	222,9	153,0	309,4	229,4
72224 Strojírenští kovodělníci	13,3	198,1	147,3	267,8	204,0
7223 Seřizovači a obsluha obráběcích strojů (kr.dřevoobráběcích)	58,0	232,6	167,6	333,6	243,9
72231 Seřizovači a obsluha konvenčních soustruhů	7,3	227,0	169,8	299,4	231,9
72232 Seřizovači a obsluha konvenčních fréz	4,0	226,7	170,1	302,9	232,9
72237 Seřizovači a obsluha číslicově řízených strojů	29,3	240,8	176,8	359,3	254,1
7224 Brusiči, leštiči a ostříři nástrojů a kovů	2,9	203,1	155,9	290,0	214,9
7231 Mechanici a opraváři motorových vozidel	29,0	201,8	115,9	344,0	214,5
72311 Mechanici a opraváři osobních automobilů	18,2	190,8	112,4	359,7	212,6

Hodinový výdělek podle podskupin a kategorií zaměstnání CZ-ISCO ve mzdové sféře ČR

podskupina / kategorie zaměstnání CZ-ISCO	počet zaměst.	hodinový výdělek			
		medián	diferenciace		průměr
	tis. osob		Kč/hod	1. decil Kč/hod	
72312 Mechanici a opraváři nákladních automobilů	6,7	208,9	125,0	315,6	220,1
7232 Mechanici a opraváři leteckých motorů a zařízení	1,2	306,6	201,4	492,0	327,7
7233 Mechanici a opraváři zeměděl., průmysl. a j.strojů, zařízení	42,7	238,6	163,4	327,9	243,2
72332 Mechanici a opraváři kolejových vozidel	4,4	232,4	185,7	303,0	238,6
72334 Mechanici a opraváři zeměděl. a lesnických strojů a zařízení	6,3	182,2	139,5	282,6	201,2
72335 Mechanici a opraváři průmyslových strojů a zařízení	20,3	258,2	188,9	342,1	263,4
7311 Výrobci, mechanici, opraváři přesných přístrojů a zařízení	1,0	214,1	153,8	345,0	233,2
7314 Keramici a pracovníci v příbuzných oborech	1,3	232,9	110,8	310,2	221,7
7322 Tiskaři	4,4	196,8	125,4	288,3	205,3
7411 Stavební a provozní elektrikáři	9,2	186,5	120,8	286,6	200,2
7412 Elektromechanici	32,1	240,7	166,3	334,4	247,6
74121 Elektromechanici elektrických zařízení (kr.v dopr.prostřed.)	12,8	238,2	162,2	324,3	243,4
74122 Elektromechanici elektrických zařízení v dopr. prostředcích	4,4	244,6	192,6	336,1	254,7
74123 Provozní elektromechanici	14,1	246,7	167,5	348,3	252,4
7413 Montéři a opraváři elektrických vedení	7,3	257,0	184,4	355,0	266,0
74131 Montéři a opraváři silnoproudých elektrických vedení	4,8	278,3	190,5	358,5	280,0
7421 Mechanici a opraváři elektronických přístrojů	8,5	248,5	142,9	402,8	258,2
7422 Mechanici a opraváři ICT	2,6	221,4	122,2	309,6	227,5
7511 Zpracovatelé masa, ryb a příbuzní pracovníci	4,4	178,1	115,6	248,2	181,4
7512 Pekaři, cukráři (kromě šéfcukrářů) a výrobci cukrovinek	8,1	152,7	118,0	216,8	161,1
75121 Pekaři	4,1	154,6	121,0	214,4	160,9
7515 Ochutnávači, kontroloři kvality potravin a nápojů, příb.prac.	1,2	226,3	138,3	312,8	235,7
7521 Obsluha pil a jiných zařízení na prvotní zpracování dřeva	3,3	153,5	123,1	230,7	166,3
7522 Truhláři (kr.stavebních) a pracovníci v příbuzných oborech	10,7	136,3	106,3	230,6	153,0
7523 Seřizovači, obsluha dřevoobráběcích strojů	2,5	182,0	126,8	245,3	186,3
7533 Švadleny, šičky, vyšivači a pracovníci v příbuzných oborech	7,6	126,2	103,8	173,6	137,4
7543 Kvalitáři, testovači výrobků, laboranti (kr.potravin,nápojů)	18,5	221,2	161,3	326,1	235,0
7549 Bářští záchr., model.a form.(kr.slévár.), ost.řemesl.prac.j.n.	1,2	238,0	170,5	392,8	255,8
8111 Obsluha důlních zařízení (vč. horníků)	3,1	278,6	214,4	380,0	291,0
8112 Obsluha zařízení na úpravu rudných a nerudných surovin	2,0	224,0	182,0	273,2	226,1
8113 Vrtači a příbuzní pracovníci	0,7	250,7	164,8	336,9	251,7
8114 Obsluha strojů na výroby z cementu,kamene,ostatních nerostů	3,4	227,7	175,8	304,2	237,8
8121 Obsluha zařízení na zpracování kovů	24,2	234,6	158,6	310,2	236,2
81215 Obsluha zařízení na tváření kovů ve válcovnách	3,9	251,4	201,6	295,8	250,7
8122 Obsluha lakov.a j.zařízení na povrch.úpravu kovů,j.materiálů	7,1	204,0	139,7	294,8	212,8
81222 Obsluha zařízení(kr.lakovacích)na povrch.úpravu kovů,j.mat.	4,4	200,3	132,2	299,2	210,2
8131 Obsluha strojů a zařízení pro chemickou výrobu	13,2	239,2	162,9	340,1	247,4
81311 Obsluha strojů a zařízení pro zpracování chemikálií	3,9	227,2	174,1	298,9	233,4
8141 Obsluha strojů na výrobu a zpracování výrobků z pryže	14,3	225,4	162,4	344,8	241,1
8142 Obsluha strojů na výrobu a zpracování výrobků z plastu	28,6	196,7	144,6	269,8	203,7
8143 Obsluha strojů na výrobu a zpracování výrobků z papíru	3,9	196,9	121,4	295,7	205,2
8151 Obsluha strojů na úpr.vláken,dopřádání,navíjení příze, nití	1,1	201,7	164,1	259,9	207,3
8152 Obsluha tkacích a pletacích strojů	1,5	194,5	124,8	271,7	198,5

Hodinový výdělek podle podskupin a kategorií zaměstnání CZ-ISCO ve mzdové sféře ČR

podskupina / kategorie zaměstnání CZ-ISCO	počet zaměst.	hodinový výdělek			
		medián	diferenciace		průměr
	tis. osob		Kč/hod	1. decil Kč/hod	
8157 Obsluha strojů v prádelnách a čistírnách	1,5	133,0	118,6	192,8	145,7
8159 Obsluha strojů na výrobu, úpravu textil., kožen. výrobků j.n.	2,9	173,0	139,3	232,9	181,6
8160 Obsluha strojů na výrobu potravin a příbuzných výrobků	19,4	194,2	130,7	276,6	201,1
81602 Obsluha strojů na výrobu pečiva, čokolády a cukrovinek	4,1	182,6	116,8	281,0	194,4
8181 Obsluha strojů a zařízení na výrobu skla, keramiky, stavebnin	10,8	237,0	163,1	312,3	237,4
81811 Obsluha strojů a zařízení na výrobu skla	6,7	240,8	155,5	318,8	239,2
8182 Obsluha parních turbín, kotlů a příbuzných zařízení	2,4	237,1	160,9	360,7	247,7
8183 Obsluha strojů na balení, plnění a etiketování	8,6	186,2	124,7	256,7	189,6
8189 Obsluha stacionárních strojů a zařízení j.n.	19,4	224,9	165,7	337,1	238,9
81891 Obsluha zařízení ve vodáren. a vodohospod.(vč.čistíren vody)	4,5	224,2	172,1	299,7	233,9
81897 Obsluha průmyslových robotů	4,5	217,4	160,0	306,7	228,0
8211 Montážní dělníci mechanických zařízení	36,0	215,8	155,1	329,2	227,1
8212 Montážní dělníci elektrických, energet. a elektron. zařízení	47,9	187,8	139,4	259,4	194,9
82121 Montážní dělníci elektrických a energetických zařízení	26,9	195,8	143,7	276,3	204,8
82122 Montážní dělníci elektronických zařízení	20,3	179,5	135,2	231,5	182,8
8219 Montážní dělníci ostatních výrobků	72,5	193,1	132,7	317,5	207,6
82191 Montážní dělníci výrobků z kovů	20,1	192,8	139,6	254,3	196,4
82192 Montážní dělníci výrobků z pryže a plastů	13,7	186,1	137,0	247,3	190,4
82197 Montážní dělníci výrobků z kombinovaných materiálů	28,1	212,5	137,7	380,3	236,6
8311 Strojvedoucí a řidiči kolejových motorových vozíků	9,3	329,1	268,1	414,1	336,7
83112 Strojvedoucí lokomotiv, vlaků	7,5	329,2	292,8	430,8	343,4
8312 Signalisti, brzdáři, výhybkáři, posunovači, příbuzní pracovníci	5,7	246,5	188,2	299,8	246,2
8322 Řidiči osobních a malých dodávkových automobilů, taxikáři	21,7	157,4	109,6	241,0	169,1
83221 Řidiči osobních a malých dodávkových automobilů	18,9	156,3	109,8	238,0	168,1
8331 Řidiči autobusů, trolejbusů a tramvají	20,1	221,7	177,0	318,1	234,1
83311 Řidiči autobusů v městské hromadné dopravě	10,1	225,6	186,3	322,5	242,9
83312 Řidiči autobusů v dálkové přepravě osob	5,5	200,1	141,2	255,4	201,7
8332 Řidiči nákladních automobilů, tahačů a speciálních vozidel	109,6	169,7	116,3	261,1	181,2
83321 Řidiči nákladních automobilů (kromě tahačů)	51,6	181,9	117,3	263,9	187,8
83322 Řidiči tahačů	37,1	154,3	117,5	251,1	169,7
8341 Řidiči a obsluha zemědělských a lesnických strojů	16,6	188,4	142,5	243,7	193,3
83411 Řidiči a obsluha zemědělských strojů	15,4	188,4	144,0	239,4	192,1
8342 Obsluha železničních, zemních a příbuzných strojů a zařízení	15,5	212,4	119,4	304,4	215,9
83422 Obsluha zemních a příbuzných strojů	13,5	206,9	116,1	284,7	208,3
8343 Obsluha jeřábů, zdvihacích a podobných manipulačních zařízení	4,0	219,7	154,8	288,7	221,3
8344 Obsluha vysokozdvížných a jiných vozíků a skladníci	97,5	202,6	139,0	283,7	209,5
83441 Řidiči vysokozdvížných vozíků	16,3	236,8	168,1	369,3	253,9
83443 Skladníci, obsluha manipulačních vozíků	79,2	196,8	133,6	259,2	199,2
9112 Uklízeči a pomocníci v hotelích, admin., průmysl. a j. objektech	48,1	122,0	103,8	177,3	133,3
91121 Uklízeči a pomocníci v administrativních objektech	12,4	119,7	103,8	175,0	131,9
91122 Uklízeči a pomocníci ve zdravotnických, sociálních zařízeních	9,3	124,4	104,2	175,4	134,5
91123 Uklízeči a pomocníci v ubytovacích a vzdělávacích zařízeních	8,1	125,8	105,9	178,2	134,6
91124 Uklízeči strav.zařízení, potravinář., farmaceut.výrob.prostor	1,9	115,1	103,7	185,9	130,6

Hodinový výdělek podle podskupin a kategorií zaměstnání CZ-ISCO ve mzdové sféře ČR

podskupina / kategorie zaměstnání CZ-ISCO	počet zaměst.	hodinový výdělek			
		medián	diferenciace		průměr
	tis. osob		Kč/hod	1. decil Kč/hod	
91126 Uklízeči výr.prostor(kromě potravin.,farmac.výroby),skladů	5,8	125,6	104,8	182,4	136,0
9121 Pracovníci pro ruční praní a žehlení	0,9	130,6	106,7	172,6	134,6
9122 Pracovníci pro ruční mytí vozidel a pomocní pracovníci autoservisu	1,7	154,2	100,1	236,8	162,9
9211 Pomocní pracovníci v rostlinné výrobě	1,8	156,3	118,3	199,0	158,1
9212 Pomocní pracovníci v živočišné výrobě	0,7	151,2	100,1	225,8	164,5
9214 Pomocní pracovníci v zahradnictví	1,8	132,5	105,0	193,2	138,7
9311 Pomocní pracovníci v oblasti těžby	0,6	213,9	171,1	254,6	212,6
9312 Figuranti,dělníci výkop.prací a dělníci výstavby inženýr.děl	6,9	168,7	103,8	235,3	170,3
9313 Dělníci v oblasti výstavby budov	16,4	113,3	102,4	174,3	126,7
9321 Ruční baliči, plniči a etiketovači	7,9	165,5	110,9	245,9	174,7
9329 Manipulační a ostatní pomocní dělníci ve výrobě	58,7	159,1	106,7	238,6	168,0
93291 Manipulační dělníci ve výrobě	20,2	181,6	128,3	255,1	188,7
93292 Pomocní dělníci ve výrobě	29,6	144,4	106,4	229,1	158,4
93293 Pomocní montážní dělníci	5,8	121,8	103,8	220,3	147,2
9333 Pomocní manipulační pracovníci (kromě výroby)	23,6	165,5	103,8	234,0	167,2
93331 Pomocní skladníci	15,8	166,7	105,1	231,7	168,3
93332 Pomocní manipulační pracovníci v dopravě	2,1	161,0	102,9	253,6	168,0
93333 Pomocní pracovníci obchodního provozu	2,5	121,1	102,9	236,0	151,6
9411 Pracovníci pro přípravu rychlého občerstvení	1,3	151,9	112,6	192,3	151,2
9412 Pomocníci v kuchyni	8,3	111,8	103,8	155,2	123,9
9611 Pracovníci odvozu a recyklace odpadů	4,1	168,5	138,9	229,9	177,7
9612 Třídíči odpadů	1,7	139,0	107,8	214,0	151,6
9613 Uklízeči veřejných prostranství,čističi kanalizací	4,2	154,9	108,6	225,5	160,9
9621 Kurýři, doručovatelé balíků a nosiči zavazadel	1,6	109,2	103,8	127,9	115,1
9622 Pomocní pracovníci údržby budov a souvisejících prostor	5,4	115,8	101,3	201,9	139,9
9623 Pracovníci odečtu měřidel,výběru peněz z prodejních automatů	0,4	231,2	171,4	268,6	228,7



Technický popis

Dodatek – Technický popis šetření

Technický popis šetření přibližuje metodické postupy používané při zpracování mzdové sféry Informací a statistik o průměrném výděлку (ISPV-MZS). Popis je rozdělen do pěti kapitol: koncepce šetření, vstupní údaje, nejdůležitější sledované ukazatele, dopočtové metody a kvalita odhadů a definice vybraných pojmů.

1. Koncepce šetření

Kapitola popisuje základní soubor šetření, postup při výběru ekonomických subjektů (ES) a strukturu výběrového souboru mzdové sféry ISPV-MZS.

1.1. Základní soubor

Základním souborem ISPV-MZS je soubor aktivních ekonomických subjektů, definovaný na základě registru ekonomických subjektů (RES) Českého statistického úřadu (ČSÚ), které odměňují mzdou podle § 109, odst. 2 zákona č. 262/2006 Sb., zákoníku práce, ve znění pozdějších předpisů. RES je detailně popsán na internetových stránkách ČSÚ (<https://csu.gov.cz/>). Informace o subjektech, které neodměňují mzdou, ale platem, jsou získávány z Informačních systémů o platech a služebním příjmu, spravovaných Ministerstvem financí.

1.2. Výběrový design ISPV-MZS

Výběr ekonomických subjektů v ISPV-MZS lze charakterizovat jako jednostupňový stratifikovaný výběr. Výběrovými jednotkami jsou ekonomické subjekty, na které se v případě vybrání vztahuje zpravodajská povinnost. Statistickými jednotkami jsou zaměstnanci, kteří jsou nositeli sledovaných statistických znaků. Základní soubor (ZS) je rozdělen do oblastí (strat) podle:

- institucionálních sektorů,
- velikostních kategorií,
- odvětvových skupin,
- regionů (krajů).

V jednotlivých oblastech, které vznikly rozdělením ZS dle příslušných stratifikačních kritérií, je vybrán stanovený podíl ekonomických subjektů. Výběr je prováděn z institucionálních sektorů používaných v národních účtech, tj. ze sektorů nefinančních podniků, finančních institucí, vládních institucí, domácností (podnikatelů – fyzických osob) a neziskových institucí sloužících domácnostem.

V početně největších sektorech – v nefinančních podnicích a domácnostech – jsou subjekty s 250 a více zaměstnanci zařazeny do šetření plošně (výběr s pravděpodobností rovnou 1).

Menší subjekty s 1 až 249 zaměstnanci jsou vybírány v jednotlivých stratech systematickým náhodným výběrem s nesterjními pravděpodobnostmi bez vracení. Pravděpodobnosti výběru se liší podle velikosti subjektu, a jejich výše je určena výběrovým podílem uvedeným v tabulce 1. Výběr ekonomických subjektů s 1 až 9 zaměstnanci je prováděn jednorázově každé 2 roky, přičemž poslední výběr byl uskutečněn za rok 2020. Výběrový soubor ekonomických subjektů s 10 až 249 zaměstnanci se obměňuje metodou rotujícího panelu s periodou rotace devět let, tzn. k plné obměně dojde za devět let.

Kategorie	Počet zaměstnanců	Výběrový podíl [%]
1	1 až 9	1,2
2	10 až 49	4,5
3	50 až 249	15
4	250 a více	100

Tabulka 1

V sektorech finančních a vládních institucí jsou do výběrového souboru zařazeny plošně subjekty s 50 a více zaměstnanci, v sektoru neziskových institucí s 65 a více zaměstnanci. Menší subjekty z těchto sektorů podléhají pravděpodobnostnímu výběru.

Ekonomické subjekty se vybírají v 6 základních odvětvových skupinách: zemědělství, průmysl, stavebnictví, obchod, tržní služby a ostatní služby. V rámci základních skupin jsou pomocí klastrové analýzy určena podrobnější strata na základě podobnosti mzdové úrovně a struktury zaměstnání.

Regionem se z hlediska výběru jednotek rozumí kraj ve smyslu ústavního zákona č. 347/1997 Sb., v platném znění.

1.3. Struktura výběrového souboru ISPV-MZS

Statistické šetření ISPV-MZS za 1. pololetí 2023 zahrnuje 8 381 ekonomických subjektů, které představují 1 606 tisíc pracovních úvazků (viz tabulka 2).

Počet ekonomických subjektů	8 381
- z toho přímo sbírané ES	4 875
- z toho mikrosubjekty za rok 2022	3 506
Počet úvazků	1 606 tisíc

Tabulka 2

Strukturu výběrového souboru ISPV-MZS (obsahuje vstupní údaje vyhovující kontrolám ISPV-MZS) ukazují z různého pohledu následující tabulky. Složení výběrového souboru ISPV-MZS z odvětvového hlediska ukazuje tabulka 3. Tabulka 4 zobrazuje strukturu souboru ISPV-MZS z regionálního pohledu.

Odvětvová skladba výběrového souboru ISPV-MZS

Kód CZ-NACE	Sekce	Počet ES
A	Zemědělství, lesnictví a rybářství	210
B	Těžba a dobývání	30
C	Zpracovatelský průmysl	2 084
D	Výroba a rozvod elektřiny, plynu, tepla	71
E	Zásobování vodou, činnosti související s odpady	124
F	Stavebnictví	613
G	Obchod, opravy motorových vozidel	1 617
H	Doprava a skladování	404
I	Ubytování, stravování a pohostinství	176
J	Informační a komunikační činnosti	397
K	Peněžnictví a pojišťovnictví	227
L	Činnosti v oblasti nemovitostí	269
M	Profesní, vědecké a technické činnosti	792
N	Administrativní a podpůrné činnosti	392
O	Veřejná správa, obrana, sociální zabezpečení	16
P	Vzdělávání	145
Q	Zdravotní a sociální péče	499
R	Kulturní, zábavní a rekreační činnosti	112
S	Ostatní činnosti	203

Tabulka 3

Regionální skladba výběrového souboru ISPV-MZS

Kód NUTS 3	Kraj	Počet ES
CZ010	Hlavní město Praha	2 575
CZ020	Středočeský	1 473
CZ031	Jihočeský	972
CZ032	Plzeňský	961
CZ041	Karlovarský	505
CZ042	Ústecký	952
CZ051	Liberecký	682
CZ052	Královéhradecký	901
CZ053	Pardubický	836
CZ063	Vysočina	783
CZ064	Jihomoravský	1 693
CZ071	Olomoucký	933
CZ072	Zlínský	954
CZ080	Moravskoslezský	1 387

Tabulka 4

2. Vstupní údaje

Kapitola popisuje specifika sběru dat pro šetření ISPV-MZS, nejdůležitější vstupní údaje a používané klasifikace a číselníky.

2.1. Sběr dat

Ekonomické subjekty, na které se vztahuje zpravodajská povinnost, vykazují do statistického šetření ISPV-MZS údaje o všech zaměstnancích v pracovním poměru. Vybraná zpravodajská jednotka předává data na Ministerstvo práce a sociálních věcí, které je orgánem vykonávajícím státní statistickou službu.

Ekonomické subjekty s 1 až 9 zaměstnanci vykazují údaje za všechny zaměstnance jednou za dva roky v rámci evropského šetření SES (tzv. šetření mikrosubjektů). Získané údaje jsou po následující 2 roky používány pro šetření ISPV-MZS, přičemž údaje jsou harmonizovány na základní soubor mikrosubjektů ČSÚ příslušného období.

Ekonomické subjekty s 10 a více zaměstnanci vykazují za pololetí a celý rok podrobné údaje o všech svých zaměstnancích. Termínem pro předání dat od respondentů je 25. července, jedná-li se o data za první pololetí a 25. ledna, jedná-li se o data za celý rok.

Předávaná data mají formu databázových souborů a obsahují informace o zaměstnavateli a zaměstnancích. U více než 90 % respondentů je zdrojem dat pro šetření mzdový a personální systém. Datové soubory jsou předávány elektronicky.

Pro kontrolu a opravu dat připravených mzdovým a personálním systémem respondenta, případně pro pořízení vstupních dat, je určen „Internetový pořizovací program“ (IPOP), který je pro respondenty zdarma připraven na stránce <https://ipop.ispv.cz/pruvodce>

IPOP není třeba instalovat, vyžaduje pouze běžné připojení k internetu. Umožňuje jak načtení datových souborů, vyexportovaných ze mzdových programů, tak editaci dat (ruční zadávání dat a opravy dat). Dále provádí kontrolu pořízených dat a jejich odeslání. Přenos dat z IPOP ke zpracovateli je zabezpečen, probíhá pomocí certifikovaného šifrovaného komunikačního protokolu https.

2.2. Nejdůležitější vstupní údaje

Šetření ISPV-MZS monitoruje s pololetní periodicitou úroveň a strukturu hrubé měsíční mzdy a pracovní doby zaměstnanců ve mzdové sféře ČR. Nejdůležitější třídění podle osobních i podnikových charakteristik jsou obsažena v této publikaci a patří mezi ně pohlaví, věk, vzdělání, místo pracoviště, státní občanství, odvětví ekonomické činnosti podle klasifikace CZ-NACE a zaměstnání podle klasifikace CZ-ISCO.

Celková hrubá mzda je součtem mzdy za práci, náhrad mzdy a odměn za pracovní pohotovost, které jsou přímo sbíranými položkami. Mzda je definována v § 109, odst. 2 zákona č. 262/2006 Sb., zákoníku práce, ve znění pozdějších předpisů. Šetření ISPV-MZS sleduje i strukturu hrubé měsíční mzdy, tj. podíl odměn, příplatků a náhrad mzdy.

V rámci statistického vykazování pracovní doby zaměstnanců je zjišťována její odpracovaná a neodpracovaná část. Vstupní věta o zaměstnanci obsahuje odpracovanou dobu za sledované období, a z ní počet přesčasových hodin. Odpracovaná doba u zaměstnanců odměňovaných měsíční mzdou nezahrnuje dobu svátků v jinak pracovních dnech. Věta dále obsahuje celkovou neodpracovanou dobu za sledované období, z ní počet hodin dovolené a nemoci.

2.3. Klasifikace a číselníky

ISPV-MZS používá standardní statistické klasifikace a číselníky (podrobněji popsané na <https://csu.gov.cz/>). ISPV je pod názvem Čtvrtletní šetření o průměrném výdělku součástí programu statistických zjišťování, a proto je použití platných statistických klasifikací závazné jak pro orgán vykonávající státní statistickou službu, tak pro zpravodajské jednotky, které poskytují údaje pro statistické zjišťování. ISPV-MZS používá následující klasifikace a číselníky:

CZ-ISCO

Klasifikace zaměstnání; vydáno sdělením ČSÚ č. 206/2010 Sb. ze dne 16. června 2010 o zavedení Klasifikace zaměstnání CZ-ISCO. Poslední aktualizace byla provedena k 1. červenci 2022 sdělením ČSÚ č. 170/2022 Sb. ze dne 16. června 2022 o aktualizaci Klasifikace zaměstnání (CZ ISCO). Aktuální verze klasifikace je dostupná na webu Českého statistického úřadu

https://csu.gov.cz/klasifikace_zamestnani_cz_isco

CZ-ICSE	<p>Klasifikace postavení v zaměstnání; vydáno sdělením ČSÚ č. 494/2003 Sb. ze dne 18. prosince 2003 o vydání Klasifikace postavení v zaměstnání. Aktuální verze klasifikace je dostupná na webu Českého statistického úřadu</p> <p>https://csu.gov.cz/klasifikace_postaveni_v_zamestnani_-cz_icse-</p>
KKOV	<p>Klasifikace kmenových oborů vzdělání; od 1. ledna 2009 převzalo MŠMT gesci za Klasifikaci kmenových oborů vzdělání (KKOV) jako resortní klasifikaci.</p> <p>Aktuální verze klasifikace je dostupná na webu Ministerstva školství</p> <p>http://stistko.uiv.cz/katalog/ciselnik.asp?aac=KKOV&aak=&zrs=&vybr=Zobraz+vybran%E9</p>
CZ-ISCED-F 2013	<p>Klasifikace oborů vzdělání; vydáno sdělením ČSÚ č. 348/2015 Sb. ze dne 14. prosince 2015 o zavedení Klasifikace oborů vzdělání (CZ-ISCED-F 2013). Aktuální verze klasifikace je dostupná na webu Českého statistického úřadu</p> <p>https://csu.gov.cz/klasifikace-oboru-vzdelani-cz-isced-f-2013</p>
LAU 1	<p>Číselník okresů; od 1. ledna 2008 je systém statistické klasifikace územních struktur v České republice rozdělen, v souladu se systémem Eurostatu, na dvě části: klasifikace CZ-NUTS a systém LAU (Local Administrative Units). Evropská klasifikace NUTS končí na úrovni NUTS 3 (v ČR kraje), nižší územní členění je v rámci EU jednotně řešeno systémem LAU (v ČR okresy, Praha se na úrovni LAU dále nečlení).</p> <p>Aktuální verze číselníku je dostupná na webu Českého statistického úřadu</p> <p>https://apl2.czso.cz/iSMS/cisdata.jsp?kodcis=109</p>
CZ-NACE	<p>Klasifikace ekonomických činností (CZ-NACE); vydáno sdělením ČSÚ č. 244/2007 Sb. ze dne 18. září 2007 o zavedení Klasifikace ekonomických činností.</p>
CZ-GEONOM	<p>Klasifikace zemí; vydáno sdělením ČSÚ č. 487/2003 Sb. ze dne 18. prosince 2003 o vydání Klasifikace zemí. Poslední aktualizace byla provedena k 1.1. 2021 prováděcím nařízením Komise (EU) č. 2020/1470 ze dne 12. října 2020 o klasifikaci zemí a území pro evropské statistiky mezinárodního obchodu se zbožím a o geografickém členění pro jiné podnikové statistiky. Aktuální verze klasifikace je dostupná na webu Českého statistického úřadu</p> <p>https://csu.gov.cz/klasifikace_zemi_-cz_geonom-</p>

3. Nejdůležitější sledované ukazatele

Kapitola popisuje nejdůležitější sledované ukazatele, algoritmy jejich výpočtu a srovnání ukazatelů s obdobnými ukazateli mzdové statistiky ČSÚ. Kapitola je rozdělena na sestavy hrubé měsíční mzdy a odpracované a neodpracované doby.

3.1. Hrubá měsíční mzda (sestavy MZS Mx)

Hrubá měsíční mzda je v ISPV-MZS definována jako součet mzdy za práci, náhrad mzdy a odměny za pracovní pohotovost za sledované období. Hrubá měsíční mzda za pracovní poměr zaměstnance se vypočte podle vzorce:

$$HMM = \frac{MZDA + NAHRADY + POHOTOV}{MESPLAC_prep}$$

kde:

HMM	je hrubá měsíční mzda zaměstnance,
MZDA	je mzda za práci zaměstnance v kumulaci za sledované období (vstupní položka věty o zaměstnanci),
NAHRADY	jsou náhrady mzdy zaměstnance v kumulaci za sledované období (vstupní položka věty o zaměstnanci),
POHOTOV	je odměna za pracovní pohotovost zaměstnance v kumulaci za sledované období (vstupní položka věty o zaměstnanci),
MESPLAC_prep	je počet přepočtených placených měsíců zaměstnance, tj. počet měsíců, které zaměstnanec odpracoval nebo za které pobíral náhrady mzdy (vyjma náhrady za dobu dočasně pracovní neschopnosti).

Počet přepočtených placených měsíců MESPLAC_prep je roven počtu kalendářních měsíců (6 při 1. pololetí, 12 při celém roku) v případě, že zaměstnanec s plným pracovním úvazkem po celé sledované období pracoval, nebo pobíral náhrady mzdy (s výjimkou náhrady za dobu dočasně pracovní neschopnosti). Pokud byl zaměstnanec v evidenčním stavu kratší dobu než sledované období, bude jeho počet placených měsíců zkrácen poměrem počtu pracovních dnů v evidenčním stavu a ve sledovaném období. Měl-li zaměstnanec sjednán kratší pracovní úvazek, bude jeho počet placených měsíců zkrácen poměrem kratšího a plného úvazku. Podobně se počet placených měsíců zkrátí, pokud zaměstnanec měl tzv. neplacenou absenci (např. neplacené volno, nemoc, ošetřování člena rodiny).

Při výpočtu charakteristik hrubé měsíční mzdy (např. medián, průměr) za určitou skupinu zaměstnanců vstupuje každý zaměstnanec do výpočtu s váhou odpovídající počtu jeho placených měsíců za sledované období (tzv. váha placené doby). Tedy zaměstnanec, který byl

zaměstnán jen část období (nebo měl kratší úvazek, nebo byl nemocný) má menší vliv na výslednou charakteristiku. Vážený způsob výpočtu umožňuje korektní srovnání mzdové úrovně jednotlivých zaměstnání a srovnávání v čase.

Počet zaměstnanců je vypočten jako podíl součtu **přepočtených placených měsíců** za určitou skupinu zaměstnanců a počtu kalendářních měsíců ve sledovaném období (6 při 1. pololetí, 12 při celém roku).

Měsíční placená doba vyjadřuje počet placených hodin – součet hodin odpracovaných a hodin s náhradou mzdy (vyjma náhrady za dobu dočasné pracovní neschopnosti) za plně placený měsíc. Výpočet je konzistentní s výpočtem hrubé měsíční mzdy.

Kritéria pro zahrnutí zaměstnance do výpočtů výše uvedených ukazatelů jsou následující:

- přepočtený počet placených měsíců zaměstnance je alespoň jeden měsíc,
- stanovená týdenní pracovní doba na dané pracovní místo je alespoň 30 hodin (dle doporučení Eurostatu).

Počet zaměstnanců a hrubá měsíční mzda/plat podle ISPV jsou rozdílné od údajů **mzdové statistiky ČSÚ**. Prvním důvodem rozdílu je jiný způsob přepočtu zaměstnanců v ISPV. Počet zaměstnanců přepočtený podle placených měsíců (ISPV) na rozdíl od přepočteného počtu zaměstnanců uveřejňovaného ve mzdových šetřeních ČSÚ neobsahuje zaměstnance po dobu jejich neplacené absence (např. neplacené volno, nemoc, ošetřování člena rodiny), tj. po dobu, kdy zaměstnanci nedostávají náhrady, které jsou součástí hrubé mzdy. Menší počet zaměstnanců v ISPV pak znamená vyšší průměrnou hrubou měsíční mzdu/plat z šetření ISPV než u ČSÚ. Druhým důvodem rozdílu je skutečnost, že jsou z výpočtu vyloučeni zaměstnanci, kteří nesplňují výše uvedená kritéria pro zahrnutí zaměstnance do výpočtů.

Koncept výpočtu hrubé měsíční mzdy/platu podle ISPV, který se používá mj. ve výdělkových šetřeních Eurostatu (viz šetření Structure of Earnings Survey), umožňuje provádět přesnější srovnání mezd/platů jednotlivých skupin zaměstnanců (a zejména jednotlivých zaměstnání) bez ovlivnění neplacenou absencí.

3.2. Měsíční odpracovaná a neodpracovaná doba (sestavy MZS Tx)

Měsíční odpracovaná doba zaměstnance se vypočte podle vzorce:

$$\text{ODPRACD}_{\text{mes}} = \frac{\text{ODPRACD}}{\text{MESEVID}_{\text{prep}}}$$

kde:

- ODPRACD_{mes} je měsíční odpracovaná doba zaměstnance,
- ODPRACD je odpracovaná doba zaměstnance v kumulaci za sledované období (vstupní položka věty o zaměstnanci),
- MESEVID_{prep} je počet přepočtených evidenčních měsíců zaměstnance, tj. počet měsíců, odpovídajících délce pracovního úvazku a délce pracovního poměru ve sledovaném období.

Počet přepočtených evidenčních měsíců MESEVID_{prep} je roven počtu kalendářních měsíců v případě, že zaměstnanec s plným pracovním úvazkem byl po celé sledované období v pracovním poměru a nebyl na mateřské či rodičovské dovolené. Pokud byl zaměstnanec v evidenčním stavu kratší dobu než sledované období, bude jeho počet evidenčních měsíců zkrácen poměrem počtu pracovních dnů v evidenčním stavu a ve sledovaném období. Měl-li zaměstnanec sjednán kratší pracovní úvazek, bude jeho počet evidenčních měsíců zkrácen poměrem kratšího a plného úvazku.

Průměrná měsíční odpracovaná doba za určitou skupinu zaměstnanců je vypočtena jako vážená charakteristika, v níž má měsíční odpracovaná doba každého zaměstnance váhu odpovídající počtu jeho evidenčních měsíců ve sledovaném období (tzv. váha evidenční doby). Tedy zaměstnanec, který byl zaměstnán jen po část období (nebo měl kratší úvazek) má menší vliv na výsledný průměr. Vážený způsob výpočtu umožňuje korektní srovnání průměrné odpracované doby podle jednotlivých zaměstnání a v jednotlivých letech.

Obdobně jako odpracovaná doba se počítají měsíční neodpracovaná doba a průměrné měsíční údaje o přesčasu, dovolené a nemoci.

Počet zaměstnanců je vypočten jako podíl součtu **přepočtených evidenčních měsíců** za určitou skupinu zaměstnanců a počtu kalendářních měsíců ve sledovaném období (6 při 1. pololetí, 12 při celém roku).

Kritéria pro zahrnutí zaměstnance do výpočtů výše uvedených ukazatelů jsou stejná jako u mzdových sestav:

- přepočtený počet placených měsíců zaměstnance je alespoň jeden měsíc,
- stanovená týdenní pracovní doba na dané pracovní místo je alespoň 30 hodin (dle doporučení Eurostatu).

4. Dopočtové metody a kvalita odhadů

Kapitola popisuje používané dopočtové metody – imputaci, vážení dle výběru a poststratifikaci, a dále hodnotí kvalitu statistických odhadů.

4.1. Dopočtové metody

Dopočtové metody používané v ISPV-MZS umožňují získat z dat výběrového šetření odhady charakteristik zaměstnanecké populace. Harmonizace dat ISPV s údaji z výkaznictví ČSÚ přináší věrohodný a podrobný pohled na odměňování a pohyb pracovních sil na trhu práce.

Dopočet výběrového souboru ISPV na základní soubor zaměstnanců ČR a řešení neodpovědí (tzv. non-response) či chyb v předaných datech vybraného ekonomického subjektu je v ISPV-MZS řešen metodou historické imputace a metodou vážení dle pravděpodobnosti výběru subjektu a poststratifikací souboru na údaje získané ze mzdové statistiky ČSÚ.

Metoda historické imputace využívá data stejného respondenta z předchozího období, která jsou následně upravena o průměrnou změnu vykázanou u podobných podniků. Tato metoda je v ISPV-MZS používána jen u subjektů s 1000 a více zaměstnanci.

Na základě pravděpodobnosti výběru každého ekonomického subjektu jsou určeny primární váhové koeficienty. Podnikové váhy jsou upraveny tak, aby zohlednily podnikovou non-response a aby umožňovaly dopočet na základní soubor v rámci jednotlivých vážících strat.

V závěrečné fázi dopočtu je provedena poststratifikace na přepočtený počet zaměstnanců a objem mezd podle mzdového výkaznictví ČSÚ ve srovnatelném období, a to v třídění na jednotlivé sekce odvětvové klasifikace CZ-NACE.

Použitý váhový systém zvyšuje vliv dat ekonomických subjektů s relativně malým zastoupením ve výběrovém souboru. Relativně nejméně zastoupené jsou ve výběrovém souboru ISPV-MZS malé ekonomické subjekty s 1 až 49 zaměstnanci, což je vyjádřeno největšími hodnotami vah při výpočtech odhadů.

4.2. Kvalita statistických odhadů

Odhadované charakteristiky podléhají dvěma typům chyb – výběrovým chybám a nevýběrovým chybám. Nevýběrové chyby bývají způsobeny především špatnou kvalitou dat předávaných respondenty (neúplné a chybné údaje) a jejich vliv je snižován několikastupňovými kontrolními mechanismy a častými kontakty zpracovatele šetření s respondenty. Výběrové chyby jsou způsobeny faktorem náhody při pravděpodobnostním výběru v rámci ISPV-MZS. Tyto chyby jsou podstatně sníženy použitou stratifikací.

Kvalita odhadu mediánu hrubé měsíční mzdy podle podskupin a kategorií zaměstnání CZ-ISCO je uvedena v tabulce MZS-M8 ve sloupci Kvalita odhadu. Kvalita odhadu je rozdělena do následujících kategorií:

- Kategorie „A“ charakterizuje nejkvalitnější odhady mediánu hrubé měsíční mzdy s průměrnou chybou odhadu $\pm 1,5$ %.
- Kategorie „B“ představuje odhady mediánu hrubé měsíční mzdy s průměrnou chybou $\pm 5,0$ %.
- Kategorie „C“ charakterizuje odhady mediánu hrubé měsíční mzdy s průměrnou chybou $\pm 10,0$ %.

Symboly „A“, „B“ nebo „C“ uvedené v závorkách označují ta zaměstnání, u kterých existuje přirozená dominance jednoho nebo dvou ekonomických subjektů. Konkrétně se jedná o případy, kdy je v daném zaměstnání více než 80 % zaměstnanců v pracovním poměru k jednomu nebo dvěma dominantním subjektům.

5. Definice vybraných pojmů

Ekonomický subjekt	Ekonomický subjekt je právnický subjekt nebo fyzická osoba s postavením podnikatele, zapsaná do registru ekonomických subjektů ČSÚ. Každému ekonomickému subjektu se přiděluje identifikační číslo (IČO).
Organizační jednotka	Z hlediska výdělkové statistiky ISPV se dělí ekonomické subjekty na organizační jednotky podle okresu, ve kterém jednotky působí. Organizační jednotku tvoří všechny útvary ekonomického subjektu, které působí ve stejném okrese.
Zpravodajská jednotka	Zpravodajskou jednotkou je právnická osoba, organizační složka státu nebo fyzická osoba, od níž se požaduje poskytnutí údajů ve statistickém zjišťování podle zákona č. 89/1995 Sb., o státní statistické službě ve znění pozdějších předpisů.
Sledované období	Sledované období je období od začátku roku do konce čtvrtletí, ve kterém se statistické zjišťování provádí.
Mzdová sféra	Do mzdové sféry patří subjekty, které odměňují mzdou podle § 109, odst. 2 zákona č. 262/2006 Sb., zákoníku práce, ve znění pozdějších předpisů.
Platová sféra	Do platové sféry patří subjekty, které odměňují platem podle zákona č. 262/2006 Sb., zákoníku práce, podle zákona č. 234/2014 Sb., o státní službě, podle zákona č. 221/1999 Sb., o vojácích z povolání a podle zákona č. 361/2003 Sb., o služebním příjmu pro příslušníky bezpečnostních sborů, ve znění pozdějších předpisů.
Soubor ISPV-MZS	Souborem ISPV mzdové sféry je soubor ekonomických subjektů definovaný na základě registru ekonomických subjektů Českého statistického úřadu.