



# REGIONÁLNÍ STATISTIKA CENY PRÁCE

rok **2024**

Platová sféra

**Jihočeský kraj**

Revidované výsledky ke dni 25.3.2026

[WWW.ISPV.CZ](http://WWW.ISPV.CZ)

## **Copyright - MPSV ČR**

Publikace ani její část nesmí být kopírována, rozšiřována a zařazována do informačních systémů v jakékoliv formě (elektronické, mechanické, optické, magnetické aj.) bez písemného souhlasu

### **Ministerstva práce a sociálních věcí**

Zpracovatel: TREXIMA, spol. s r.o., třída Tomáše Bati 299, Louky, 763 02 Zlín

O b s a h :

<b>Úvod</b> .....	7
-------------------	---

## **Výsledková část - platová sféra**

Základní metodické přístupy .....	11
Popis publikovaných tabulek .....	12

### **Hrubý měsíční plat**

PLS-M0	Základní informace o hrubém měsíčním platu .....	13
PLS-M1	Hrubý měsíční plat podle pohlaví a věku .....	14
PLS-M2	Hrubý měsíční plat podle vzdělání .....	14
PLS-M7	Hrubý měsíční plat podle hlavních tříd a tříd zaměstnání CZ-ISCO .....	16
PLS-M8	Hrubý měsíční plat podle podskupin a kategorií zaměstnání CZ-ISCO .....	20

### **Měsíční odpracovaná a neodpracovaná doba**

PLS-T0	Základní informace o měsíční odpracované a neodpracované době .....	24
PLS-T8	Měsíční odpracovaná a neodpracovaná doba podle podskupin a kategorií zaměstnání CZ-ISCO .....	25

### **Hodinový výdělek**

PLS-V0	Základní informace o hodinovém výdělku .....	27
PLS-V1	Hodinový výdělek podle pohlaví a věku .....	28
PLS-V8	Hodinový výdělek podle podskupin a kategorií zaměstnání CZ-ISCO .....	29

## **Dodatek - Technický popis šetření**

1. Koncepce šetření .....	33
1.1 Základní soubor .....	33
1.3 Struktura souboru RSCP-PLS .....	33
2. Vstupní údaje .....	34
2.1 Sběr dat .....	34
2.2 Nejdůležitější vstupní údaje .....	35
2.3 Kvalita údajů .....	35
2.4 Klasifikace a číselníky .....	35
3. Nejdůležitější sledované ukazatele .....	36
3.1 Hrubý měsíční plat .....	36
3.2 Měsíční odpracovaná a neodpracovaná doba .....	38
3.3 Hodinový výdělek .....	39
4. Definice vybraných pojmů .....	40



## Úvodní část



## Úvod

Regionální statistika ceny práce (RSCP) je systém pravidelného monitorování výdělkové úrovně a pracovní doby zaměstnanců v jednotlivých krajích České republiky formou statistického šetření. Sledovanými ukazateli výdělkové úrovně jsou hrubá měsíční mzda (plat) a hodinový výdělek. Šetření je obsahově harmonizováno se strukturálním šetřením EU „Structure of Earnings Survey“, viz nařízení Komise (ES) č. 1916/2000 ve znění pozdějších předpisů. Gestorem šetření je Ministerstvo práce a sociálních věcí (MPSV). K průběhu šetření a k výstupům se vyjadřuje komise, složená ze zástupců MPSV, Českého statistického úřadu (ČSÚ), Ministerstva financí, České národní banky, Českomoravské konfederace odborových svazů, Svazu průmyslu a dopravy ČR, CERGE-EI, VŠE v Praze a dalších institucí. Zpracovatelem RSCP je TREXIMA, spol. s r.o. ([www.trexima.cz](http://www.trexima.cz)).

Šetření RSCP sleduje výdělky ve mzdové i platové sféře. Ve mzdové sféře je zjišťování prováděno pod názvem „Pololetní šetření o průměrném výdělku“ a je zařazeno do programu statistických zjišťování vyhlášených ČSÚ ve sbírce zákonů pro příslušný kalendářní rok (viz příloha č. 2 k vyhlášce č. 316/2023 Sb., o Programu statistických zjišťování na rok 2024) a pro vybrané ekonomické subjekty je povinné. Zdrojem dat pro platovou sféru je Informační systém o platech, který je spravován Ministerstvem financí a je realizován s pololetní periodou.

Publikace RSCP jsou pro jednotlivé kraje vydávány jednou ročně, a to samostatně za mzdovou a platovou sféru. Publikace RSCP obsahují údaje o mzdách (platech), pracovní době a hodinovém výdělku v podrobných klasifikacích, zejména podle jednotlivých zaměstnání.

Souhrnné výsledky za Českou republiku obsahuje šetření Informace a statistiky o průměrném výdělku (ISPV).

Výsledkové publikace RSCP ve formátu Excel a ve formátu PDF jsou k dispozici na internetových stránkách MPSV (<https://mpsv.gov.cz/statistika-vydelku>). Regionální statistika je zveřejňována na stránkách <http://data.mpsv.cz/> v sekci *Statistiky* pod odkazem *Výdělkové statistiky*. Všechny výsledkové publikace, interaktivní výsledky a aktuální studie a analýzy z oblasti odměňování nabízí portál [www.ispv.cz](http://www.ispv.cz). Ten zároveň slouží jako podpora respondentům RSCP, kteří zde naleznou všechny potřebné informace a podpůrné nástroje pro zasílání dat.

Ministerstvo práce a sociálních věcí děkuje všem respondentům šetření za přípravu vstupních dat pro šetření. Svědomitý přístup respondentů a dodržování termínů pro předání dat umožňují pravidelně uveřejňovat tuto publikaci.





# **Výsledková část**

## **platová sféra**



## Výsledková část - platová sféra

### Základní metodické přístupy

Tato publikace přináší charakteristiky hrubého měsíčního platu, pracovní doby a hodinového výdělku získané za platovou sféru v rámci šetření RSCP (RSCP-PLS). V RSCP se zařazují do platové sféry ekonomické subjekty, které odměňují platem podle § 109 odst. 3 zákona č. 262/2006 Sb., zákoníku práce, ve znění pozdějších předpisů. Zdrojem dat je Informační systém o platech, který je spravován Ministerstvem financí a je realizován s pololetní periodou.

Primárním výsledkem RSCP jsou statistiky platové úrovně jednotlivých zaměstnání v klasifikaci CZ-ISCO v jednotlivých krajích České republiky, dále statistiky platů, pracovní doby a hodinových výdělků v členění podle charakteristik zaměstnance i zaměstnavatele.

Vedle podnikového výkaznictví ČSÚ je RSCP dalším zdrojem informací o mzdách a platech v České republice. Výkaznictví ČSÚ sbírá údaje o evidenčním počtu zaměstnanců a vyplacených mzdách za ekonomický subjekt a publikuje průměrné mzdy v členění podle podnikových charakteristik. Jeho účelem je makroekonomický pohled na jednotlivá odvětví ekonomiky v rámci dlouhé časové řady. Naproti tomu údaje z RSCP slouží primárně k porovnávání mzdové úrovně jednotlivých skupin zaměstnanců – při znalosti mzdové diference, mzdových složek, pracovní doby – mezi sebou v podrobné klasifikaci zaměstnání CZ-ISCO a v různých krajích. Navíc umožňuje standardizované srovnání mezi jednotlivými zeměmi EU. Při srovnávání výsledků průměrných mezd ČSÚ a RSCP je třeba vzít v úvahu rozdílný způsob přepočtu zaměstnanců (na plné úvazky podle ČSÚ a na plnou placenou dobu podle RSCP).

## Popis publikovaných tabulek

Tabulky v publikaci jsou rozděleny podle sledovaných ukazatelů do tří základních okruhů. Charakteristiky hrubého měsíčního platu, struktura platu a průměrná placená doba jsou v tabulkách s označením PLS-Mx, charakteristiky měsíční odpracované a neodpracované doby v tabulkách s označením PLS-Tx a charakteristiky hodinového výdělku v tabulkách s označením PLS-Vx.

Tabulky typu Mx obsahují údaj o počtu zaměstnanců přepočteném podle placených měsíců (podrobnější vysvětlení v kapitole 3.1 Technického dodatku), dále nejvýznamnější charakteristiky platové diferenciaci (viz tabulka níže), průměrný plat a jeho složení (podíl odměn, příplatků a náhrad) a odpovídající měsíční placenou dobu.

Tabulky typu Tx obsahují údaj o počtu zaměstnanců přepočteném podle evidenčních měsíců (podrobnější vysvětlení v kapitole 3.2 Technického dodatku), dále průměrnou měsíční pracovní dobu s výší přesčasu a neodpracovanou dobu s dobou dovolené a nemoci.

Tabulky typu Vx obsahují údaj o počtu zaměstnanců přepočteném podle placených měsíců a nejvýznamnější charakteristiky diferenciaci hodinového výdělku.

### **Statistické charakteristiky používané ve výsledkových tabulkách:**

1. decil	První decil je hodnota, pod kterou leží 10 % nejnižších hodnot sledovaného znaku.
1. kvartil	První kvartil je hodnota, pod kterou leží 25 % nejnižších hodnot sledovaného znaku.
Medián	Medián je hodnota uprostřed vzestupně uspořádané řady hodnot sledovaného znaku, polovina hodnot je nižší než medián a druhá polovina je vyšší než medián.
3. kvartil	Třetí kvartil je hodnota, nad kterou leží 25 % nejvyšších hodnot sledovaného znaku.
9. decil	Devátý decil je hodnota, nad kterou leží 10 % nejvyšších hodnot sledovaného znaku.
Průměr	Průměr je počítán jako vážený (případně nevážený) aritmetický průměr sledovaného znaku.

### **Ostatní symboly používané ve výsledkových tabulkách:**

"Neuvedeno "	Symbol "Neuvedeno" označuje kategorii zaměstnanců, u které nebyl uveden kód příslušného třídícího znaku.
"*"	Symbol "*" označuje nezveřejnitelný údaj z důvodu malého (méně než 50 zaměstnanců) či nereprezentativního vzorku zaměstnanců.

## Základní informace o hrubém měsíčním platu

Jihočeský kraj

**Medián hrubého měsíčního platu ..... 43 619 Kč/měs**

Index mediánu hrubého měsíčního platu vůči roku 2023 ..... 101,8 %

### Diferenciace

1. decil	- 10 % hrubých měsíčních platů menších než .....	29 476 Kč/měs
1. kvartil	- 25 % hrubých měsíčních platů menších než .....	36 242 Kč/měs
Medián	- 50 % hrubých měsíčních platů menších než .....	43 619 Kč/měs
3. kvartil	- 25 % hrubých měsíčních platů větších než .....	52 252 Kč/měs
9. decil	- 10 % hrubých měsíčních platů větších než .....	62 213 Kč/měs

**Průměr hrubého měsíčního platu ..... 45 467 Kč/měs**

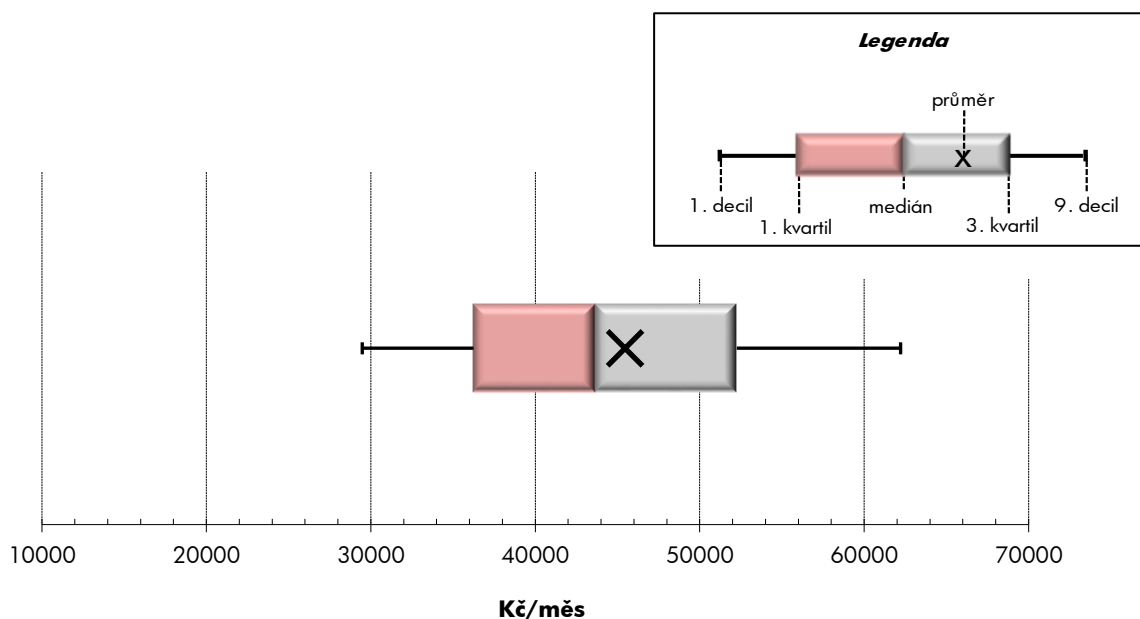
Podíl zaměstnanců s podprůměrným hrubým měsíčním platem ..... 56,4 %

### Vybrané složky hrubého měsíčního platu

Odměny .....	9,5 %
Příplatky .....	14,3 %
Náhrady .....	12,8 %

**Průměrná placená doba ..... 174,3 hod/měs**

**Počet zaměstnanců (přepočtený podle placených měsíců) ..... 36,9 tis. osob**



## Hrubý měsíční plat podle pohlaví a věku

		Jihočeský kraj		
pohlaví/ věková skupina	počet zaměstnanců přepočtený podle placených měsíců	hrubý měsíční plat		
		medián	meziroční index	
		tis. osob	Kč/měs	%
<b>CELKEM - platová sféra</b>	<b>36,9</b>	<b>43 619</b>	<b>101,8</b>	
do 20 let	0,0	*	*	
20 - 29 let	2,9	38 441	101,9	
30 - 39 let	6,1	42 595	101,8	
40 - 49 let	11,3	44 534	102,2	
50 - 59 let	11,6	44 347	101,5	
60 a více let	4,9	45 933	102,0	
<b>MUŽI</b>	<b>13,0</b>	<b>46 741</b>	<b>101,3</b>	
do 20 let	0,0	*	*	
20 - 29 let	1,5	39 191	102,2	
30 - 39 let	2,7	45 726	100,7	
40 - 49 let	3,8	50 460	101,2	
50 - 59 let	3,3	48 955	101,3	
60 a více let	1,7	46 765	101,1	
<b>ŽENY</b>	<b>23,9</b>	<b>41 908</b>	<b>102,0</b>	
do 20 let	0,0	*	*	
20 - 29 let	1,5	37 744	101,9	
30 - 39 let	3,4	39 995	101,9	
40 - 49 let	7,6	41 851	102,7	
50 - 59 let	8,3	42 622	101,1	
60 a více let	3,2	45 461	101,8	

## Hrubý měsíční plat podle vzdělání

		Jihočeský kraj		
stupeň dosaženého vzdělání (KKOV)	počet zaměstnanců přepočtený podle placených měsíců	hrubý měsíční plat		
		medián	meziroční index	
		tis. osob	Kč/měs	%
Základní a nedokončené	A-C	0,7	28 020	104,7
Střední bez maturity	D,E,H,J	5,8	32 313	102,1
Střední s maturitou	K-M	13,6	41 499	101,6
Vyšší odborné a bakalářské	N,R	4,6	45 302	101,0
Vysokoškolské	T,V	11,4	51 588	101,3
Neuvedeno		0,8	43 314	102,1
<b>CELKEM - platová sféra</b>		<b>36,9</b>	<b>43 619</b>	<b>101,8</b>

## Hrubý měsíční plat podle pohlaví a věku

Jihočeský kraj

diferenciace hrubého měsíčního platu				hrubý měsíční plat					placená doba
1. decil	1. kvartil	3. kvartil	9. decil	průměr	meziroční index	z toho			
Kč/měs	Kč/měs	Kč/měs	Kč/měs	Kč/měs	%	odměny	příplatky	náhrady	hod/měs
<b>29 476</b>	<b>36 242</b>	<b>52 252</b>	<b>62 213</b>	<b>45 467</b>	<b>101,8</b>	<b>9,5</b>	<b>14,3</b>	<b>12,8</b>	<b>174,3</b>
*	*	*	*	*	*	*	*	*	*
29 566	33 397	43 729	47 721	38 868	101,6	7,6	11,2	10,9	174,4
30 736	36 150	48 822	55 101	43 152	101,4	8,8	13,1	12,1	174,7
29 998	36 859	53 026	63 033	46 003	102,2	9,6	14,7	12,8	174,2
28 431	36 722	54 675	65 439	46 686	101,5	9,8	15,1	13,1	174,2
28 943	37 387	55 584	67 973	48 256	101,7	10,2	14,2	14,2	174,4
<b>33 276</b>	<b>38 976</b>	<b>56 436</b>	<b>68 312</b>	<b>49 475</b>	<b>101,8</b>	<b>6,7</b>	<b>17,6</b>	<b>10,9</b>	<b>174,0</b>
*	*	*	*	*	*	*	*	*	*
31 421	34 056	44 678	48 665	39 860	101,8	4,6	12,5	8,2	174,4
34 589	39 213	51 620	59 221	46 611	101,4	5,4	16,0	9,5	174,2
35 881	42 205	59 710	70 264	52 176	101,6	6,4	18,7	10,7	173,6
33 322	40 487	61 713	74 332	52 528	101,7	7,7	19,2	11,8	174,0
30 961	37 564	58 102	74 722	50 543	101,7	9,0	17,4	13,2	174,5
<b>27 609</b>	<b>34 801</b>	<b>50 225</b>	<b>58 309</b>	<b>43 289</b>	<b>102,0</b>	<b>11,2</b>	<b>12,2</b>	<b>14,1</b>	<b>174,5</b>
*	*	*	*	*	*	*	*	*	*
28 145	32 312	42 710	46 472	37 853	101,6	10,8	9,9	13,7	174,4
28 722	33 963	46 281	51 528	40 400	101,8	11,9	10,5	14,5	175,1
27 725	34 897	49 679	56 946	42 929	102,6	11,6	12,2	14,0	174,5
26 948	35 090	52 459	60 669	44 316	101,3	10,8	13,1	13,7	174,4
27 663	37 238	54 960	64 163	47 065	101,8	10,8	12,5	14,8	174,4

## Hrubý měsíční plat podle vzdělání

Jihočeský kraj

diferenciace hrubého měsíčního platu				hrubý měsíční plat					placená doba
1. decil	1. kvartil	3. kvartil	9. decil	průměr	meziroční index	z toho			
Kč/měs	Kč/měs	Kč/měs	Kč/měs	Kč/měs	%	odměny	příplatky	náhrady	hod/měs
21 637	23 853	34 536	41 158	29 745	103,7	10,1	14,6	10,7	174,3
23 644	26 846	38 845	44 037	33 415	102,0	9,4	14,3	9,6	175,0
31 202	35 998	48 340	56 995	42 957	101,6	8,1	14,1	11,5	174,0
34 266	39 161	55 145	65 548	47 917	101,6	7,9	15,0	13,0	173,9
39 500	45 341	59 058	73 333	54 570	101,7	11,2	14,3	15,0	174,6
34 270	39 213	47 845	52 446	44 120	102,2	11,8	11,6	15,1	174,2
<b>29 476</b>	<b>36 242</b>	<b>52 252</b>	<b>62 213</b>	<b>45 467</b>	<b>101,8</b>	<b>9,5</b>	<b>14,3</b>	<b>12,8</b>	<b>174,3</b>

## Hrubý měsíční plat podle hlavních tříd a tříd zaměstnání CZ-ISCO

		Jihočeský kraj		
hlavní třída / třída zaměstnání CZ-ISCO		počet zaměstnanců přepočtený podle placených měsíců	hrubý měsíční plat	
			medián	meziroční index
		tis. osob	Kč/měs	%
D	Manuální pracovníci	7,9	32 372	103,0
T	Nemanuální pracovníci	29,1	45 957	101,7
1	Řídící pracovníci	1,7	70 019	101,6
11	Nejvyšší státní úředníci, nejvyšší představitelé společnosti	0,2	75 723	103,3
12	Řídící prac.správy podniku, obchod., admin. a pod. činnosti	0,2	63 889	100,0
13	Řídící pracovníci výroby, IT, vzdělávání a příbuzných oborů	1,2	70 329	101,2
14	Řídící prac.ubyt.,strav.služeb,obchodu,ost.řídící pracovníci	0,0	55 643	107,6
2	Specialisté	11,2	48 007	101,4
21	Specialisté v oblasti vědy a techniky	0,4	45 609	100,5
22	Specialisté v oblasti zdravotnictví	0,3	57 070	100,9
23	Specialisté v oblasti výchovy a vzdělávání	8,8	48 357	101,0
24	Specialisté v obchodní sféře a veřejné správě	0,8	48 427	104,4
25	Specialisté v oblasti ICT	0,1	47 083	102,7
26	Specialisté obl. právní, sociální, kulturní a příbuz.oblastí	0,8	44 164	102,5
3	Techničtí a odborní pracovníci	9,0	44 627	102,2
31	Techničtí a odborní pracovníci v oblasti vědy a techniky	0,8	39 270	102,5
32	Odborní pracovníci v oblasti zdravotnictví	0,8	58 662	101,9
33	Odborní pracovníci v obchodní sféře a veřejné správě	6,6	44 534	101,7
34	Odborní pracovníci v obl.práva,kultury,sportu,příbuz.oborech	0,6	43 090	103,5
35	Technici v oblasti ICT	0,1	44 112	105,5
4	Úředníci	1,8	39 044	103,7
41	Všeobecní admin.pracovníci,sekretáři,pracovníci zadávání dat	0,6	38 484	103,4
42	Pracovníci informačních služeb,na přepážkách,v příb.oborech	0,1	35 844	102,7
43	Úředníci pro zpracování číselných údajů a v logistice	0,3	41 851	103,3
44	Ostatní úředníci	0,8	39 000	104,1

## Hrubý měsíční plat podle hlavních tříd a tříd zaměstnání CZ-ISCO

Jihočeský kraj

diferenciace hrubého měsíčního platu				hrubý měsíční plat					placená doba
1. decil	1. kvartil	3. kvartil	9. decil	průměr	meziroční index	z toho			
Kč/měs	Kč/měs	Kč/měs	Kč/měs	Kč/měs	%	odměny	příplatky	náhrady	hod/měs
						%	%	%	
23 288	26 506	40 765	47 941	34 942	102,4	9,8	16,9	10,7	173,9
34 348	39 239	54 130	64 224	48 312	101,7	9,4	13,8	13,3	174,5
49 621	58 417	83 159	97 650	71 994	102,0	14,3	24,1	14,4	174,2
53 346	61 390	89 746	107 947	78 586	102,4	13,3	29,5	11,3	175,1
48 417	56 140	78 242	92 452	67 900	101,4	15,0	25,3	11,2	174,8
50 423	59 229	83 159	97 338	72 363	101,9	14,4	23,0	15,6	173,8
35 339	42 622	73 767	82 727	57 125	104,3	11,5	24,6	10,4	176,0
38 499	42 356	53 877	59 586	49 184	101,2	12,3	9,7	16,9	175,1
36 807	40 934	50 680	55 854	46 193	101,2	7,7	14,8	11,2	173,6
35 221	44 576	72 977	127 909	67 190	100,9	7,5	22,3	11,4	176,6
39 239	42 814	53 705	58 262	48 795	100,9	13,1	7,5	18,4	175,1
35 634	41 507	58 510	70 547	50 930	103,8	10,7	20,3	11,4	175,4
34 501	40 990	52 839	63 759	48 396	102,5	8,7	15,5	11,6	175,1
34 577	38 883	50 323	58 006	45 877	101,7	10,6	11,8	12,2	175,2
34 464	38 590	54 475	64 915	47 635	102,1	6,9	17,0	12,5	172,8
31 699	35 801	44 786	51 534	40 964	103,1	8,3	14,3	11,3	173,8
39 394	48 359	69 722	78 199	59 027	102,9	4,7	22,8	11,5	175,6
34 773	38 757	54 133	63 946	47 497	101,7	6,7	16,7	12,9	172,0
31 904	37 183	48 045	53 719	43 113	103,1	10,5	13,4	11,6	175,4
34 189	38 080	48 790	55 526	44 302	103,7	9,3	15,6	10,5	176,7
31 164	34 806	44 457	50 261	40 131	103,3	10,2	14,1	11,4	174,6
31 475	34 465	44 047	48 837	39 460	102,8	11,5	13,5	11,5	175,0
28 610	31 178	40 511	45 956	36 510	104,0	8,4	15,6	11,4	172,0
33 542	36 542	47 783	56 976	43 058	102,9	11,0	15,8	11,0	174,9
31 024	34 668	43 666	50 051	39 902	103,6	9,2	13,5	11,6	174,6

## Hrubý měsíční plat podle hlavních tříd a tříd zaměstnání CZ-ISCO

				Jihočeský kraj	
hlavní třída / třída zaměstnání CZ-ISCO	počet zaměstnanců přepočtený podle placených měsíců tis. osob	hrubý měsíční plat			
		medián	meziroční index		
		Kč/měs	%		
5 Pracovníci ve službách a prodeji	6,6	36 869	102,0		
51 Pracovníci v oblasti osobních služeb	2,4	30 490	102,0		
52 Pracovníci v oblasti prodeje	0,1	33 053	104,3		
53 Pracovníci osob.péče ve vzdělávání,zdravotnictví,příbuz.obl.	2,7	38 185	102,4		
54 Pracovníci v oblasti ochrany a ostrahy	1,4	49 775	100,9		
6 Kvalifikovaní pracovníci v zemědělství,lesnictví a rybářství	0,1	32 593	107,2		
61 Kvalifikovaní pracovníci v zemědělství	0,1	32 439	107,8		
62 Kvalifikovaní pracovníci v lesnictví, rybářství a myslivosti	0,0	*	*		
7 Řemeslníci a opraváři	0,3	34 934	104,0		
71 Řemeslníci,kvalif.pracovníci na stavbách(kromě elektrikářů)	0,1	34 112	103,9		
72 Kovodělníci,strojírenští dělníci,pracovníci v příb.oborech	0,2	36 125	104,9		
73 Pracovníci v obl.uměleckých a tradičních řemesel, polygrafie	0,0	*	*		
74 Pracovníci v oboru elektroniky a elektrotechniky	0,0	36 968	98,5		
75 Zpracovatelé potravin,dřeva,textilu,pracovníci příbuz.oborů	0,0	31 738	102,3		
8 Obsluha strojů a zařízení, montéři	0,8	41 500	100,7		
81 Obsluha stacionárních strojů a zařízení	0,1	31 306	100,4		
83 Řidiči a obsluha pojízdných zařízení	0,7	42 358	100,6		
9 Pomocní a nekvalifikovaní pracovníci	2,5	25 681	103,0		
91 Uklízeči a pomocníci	1,6	24 579	101,3		
92 Pomocní pracovníci v zemědělství, lesnictví a rybářství	0,0	*	*		
93 Pomocní pracovníci těžby,staveb.,výroby,dopravy a příb.ob.	0,1	32 091	100,6		
94 Pomocní pracovníci při přípravě jídla	0,1	26 402	101,2		
96 Pracovníci s odpady a ostatní pomocní pracovníci	0,6	29 918	107,6		
<b>CELKEM - platová sféra</b>	<b>36,9</b>	<b>43 619</b>	<b>101,8</b>		

## Hrubý měsíční plat podle hlavních tříd a tříd zaměstnání CZ-ISCO

Jihočeský kraj

diferenciace hrubého měsíčního platu				hrubý měsíční plat					placená doba
1. decil	1. kvartil	3. kvartil	9. decil	průměr	meziroční index	z toho			
Kč/měs	Kč/měs	Kč/měs	Kč/měs	Kč/měs	%	odměny %	příplatky %	náhrady %	hod/měs
26 705	30 725	44 209	54 828	38 966	101,9	9,7	16,9	12,1	172,6
24 725	26 983	35 373	41 346	31 969	101,8	14,1	9,9	10,4	175,5
26 344	29 424	36 478	40 688	33 414	101,4	9,2	14,6	12,2	178,1
30 324	33 078	42 534	48 294	39 275	102,1	9,1	16,7	13,1	172,3
35 857	43 237	58 404	65 636	50 631	101,4	5,9	24,7	12,3	168,0
27 210	29 442	38 494	43 407	34 264	107,5	12,1	14,1	10,7	179,6
27 594	29 947	38 085	43 407	34 398	108,5	13,3	13,1	10,8	180,8
*	*	*	*	*	*	*	*	*	*
28 611	31 287	39 897	43 313	35 794	103,8	10,1	16,3	10,8	175,4
29 076	30 876	36 805	40 490	34 473	103,9	8,0	16,9	11,2	176,1
28 441	32 315	41 028	44 565	36 740	104,7	11,2	17,1	10,7	175,6
*	*	*	*	*	*	*	*	*	*
33 411	34 236	39 681	41 759	37 417	100,3	9,2	18,9	11,0	175,7
27 581	29 485	35 028	39 241	32 827	103,2	9,6	10,7	11,0	174,1
29 060	34 610	45 551	48 682	40 168	101,4	7,3	26,1	10,2	175,9
25 438	27 041	37 554	43 927	32 961	102,7	9,4	21,6	10,1	177,9
31 678	36 788	46 066	49 101	41 423	101,5	7,0	26,8	10,2	175,5
21 382	23 022	29 625	34 263	27 172	104,3	11,5	11,5	10,4	175,4
21 258	22 607	27 247	30 543	25 687	103,5	13,1	9,1	10,4	175,2
*	*	*	*	*	*	*	*	*	*
25 104	29 220	36 381	44 269	33 275	101,3	9,2	18,6	10,8	173,8
22 979	24 154	28 800	32 257	27 099	101,9	13,1	9,1	10,2	175,2
21 570	25 169	34 890	38 854	30 362	107,6	8,0	16,3	10,3	176,3
<b>29 476</b>	<b>36 242</b>	<b>52 252</b>	<b>62 213</b>	<b>45 467</b>	<b>101,8</b>	<b>9,5</b>	<b>14,3</b>	<b>12,8</b>	<b>174,3</b>

## Hrubý měsíční plat podle podskupin zaměstnání CZ-ISCO

				Jihočeský kraj	
podskupina zaměstnání / kategorie zaměstnání CZ-ISCO	počet zaměstnanců přepočtený podle placených měsíců	hrubý měsíční plat			
		medián	meziroční index		
		tis. osob	Kč/měs	%	
1112 Nejvyšší státní úředníci	0,1	72 844	103,4		
1120 Nejvyšší představitelé společností (kromě polit.,zájm.org.)	0,1	83 141	101,6		
1211 Řídící pracovníci v oblasti financí (kr.fin.,pojišť.služeb)	0,1	61 446	103,4		
1212 Řídící pracovníci v oblasti lidských zdrojů	0,0	64 638	98,6		
1219 Ostatní řídicí pracovníci správy podniku a pod. činností	0,1	64 264	99,8		
1311 Řídící pracovníci v zemědělství, lesnictví a příb. oborech	0,0	56 532	101,6		
1324 Řídící pracovníci v dopravě, logistice a příbuzných oborech	0,0	59 703	105,4		
1341 Řídící pracovníci v oblasti péče o děti	0,2	57 696	100,0		
1344 Řídící pracovníci v sociální oblasti (kromě péče o seniory)	0,0	66 775	100,6		
1345 Řídící pracovníci v oblasti vzdělávání	0,7	78 077	103,0		
1349 Řídící pracovníci knihoven, muzeí, práva a bezpečnosti	0,2	69 935	101,6		
2132 Specialisté v zemědělství, lesnictví, rybářství a vod.hosp.	0,1	46 186	99,3		
2133 Specialisté ochrany životního prostředí (kr.prům.ekologie)	0,1	43 564	99,3		
2212 Lékaři specialisté	0,1	128 663	106,2		
2221 Všeobecné sestry se specializací	0,1	61 240	106,0		
2320 Učitelé odb.předmětů, prakt.vyučování, odb.výcviku, lektori	1,1	49 423	100,9		
2330 Učitelé SŠ (kr.odborných předmětů), konzervatořích, 2.st.ZŠ	2,8	51 366	100,9		
2341 Učitelé na 1. stupni ZŠ	1,6	51 324	100,6		
2342 Učitelé v oblasti předškolní výchovy	1,6	41 093	100,9		
2354 Lektori a učitelé hudby na ostatních školách	0,2	48 815	104,9		
2355 Lektori a učitelé umění na ostatních školách	0,1	49 287	105,2		
2359 Specialisté,odborní pracovníci v obl.výchovy,vzdělávání j.n.	0,9	42 056	100,6		
2411 Specialisté v oblasti účetnictví	0,2	46 483	102,5		
2422 Specialisté v oblasti strategie a politiky organizací	0,5	51 899	105,2		
2511 Systémoví analytici	0,0	40 990	95,6		
2522 Systémoví administrátoři, správci počítačových sítí	0,1	47 494	105,3		
2612 Soudci a příbuzní pracovníci	0,1	45 015	105,2		
2619 Specialisté v oblasti práva a příbuzných oblastech j.n.	0,1	46 193	103,0		
2621 Specialisté archiváři,kurátoři a správci památkových objektů	0,1	45 464	105,2		
2634 Psychologové	0,1	51 177	101,7		
2635 Specialisté v sociální oblasti	0,1	46 071	101,5		
3112 Stavební technici	0,2	44 577	107,1		
3118 Technici kartografové,zeměměřiči,pracovníci v příbuz.oborech	0,2	36 907	102,3		
3119 Technici v ostatních průmyslových oborech	0,1	37 193	98,7		
3221 Všeobecné sestry bez specializace	0,4	56 723	101,8		
3256 Praktické sestry	0,0	44 234	104,7		
3313 Odborní pracovníci účetnictví, ekonomiky, personalistiky	0,9	43 632	101,7		
3339 Zprostředkovatelé služeb j.n.	0,1	39 313	100,5		
3341 Vedoucí v oblasti administrativních agend	0,1	62 442	103,2		
3342 Odborní administrativní pracovníci v právní oblasti	0,2	38 200	106,0		
3343 Odborní pracovníci v administrativě a správě organizace	1,7	41 566	103,6		
3352 Pracovníci veřejné správy v oblasti daní	0,6	40 313	100,5		
3353 Pracovníci veřejné správy v oblasti sociálních, jiných dávek	0,4	38 593	101,9		
3354 Pracovníci veřejné správy vydávající různá povolení	0,0	42 238	104,1		

## Hrubý měsíční plat podle podskupin zaměstnání CZ-ISCO

Jihočeský kraj

diferenciace hrubého měsíčního platu				hrubý měsíční plat					placená doba hod/měs
1. decil	1. kvartil	3. kvartil	9. decil	průměr	meziroční index	z toho			
Kč/měs	Kč/měs	Kč/měs	Kč/měs			odměny	příplatky	náhrady	
Kč/měs	Kč/měs	Kč/měs	Kč/měs	Kč/měs	%	%	%	%	hod/měs
53 840	59 877	87 906	107 947	76 270	101,0	12,6	29,0	11,1	175,4
54 122	74 272	94 202	106 624	84 284	104,5	14,2	30,5	11,9	174,6
43 652	54 420	84 749	104 015	69 277	101,2	14,4	25,9	10,7	172,8
51 210	58 343	74 904	96 966	68 237	104,9	18,2	21,4	10,6	176,9
49 803	57 900	76 428	87 281	67 017	101,9	14,9	26,0	11,8	175,4
46 738	52 295	73 717	76 989	60 202	103,0	12,6	20,1	12,0	172,2
45 170	50 037	64 081	72 397	57 810	100,0	8,6	28,1	10,7	173,0
45 690	51 564	68 321	74 438	59 984	102,4	14,6	19,0	16,4	174,8
47 202	59 487	88 748	101 045	71 815	100,8	15,1	24,4	11,2	176,0
57 994	66 833	90 642	102 251	79 447	102,5	16,6	23,5	16,9	174,8
47 646	60 254	78 804	89 466	69 870	100,7	7,2	24,0	13,2	169,1
37 483	42 149	49 628	53 740	46 295	99,6	7,9	13,9	11,6	173,8
36 793	40 106	48 655	52 810	44 276	101,7	6,3	13,8	10,9	173,1
84 538	109 410	139 188	150 021	125 116	101,3	7,3	31,8	10,4	184,6
34 143	51 066	68 089	80 569	59 353	105,0	7,9	23,5	12,2	174,2
41 355	44 415	54 906	60 520	50 527	100,7	12,4	9,2	18,6	175,2
43 660	47 263	55 918	60 242	52 091	101,0	13,8	8,6	18,8	175,1
43 840	47 505	55 061	58 208	51 380	100,5	12,8	7,5	18,9	174,9
36 514	38 704	44 076	47 591	41 845	101,6	13,9	3,6	16,9	175,0
41 745	45 512	52 559	57 843	49 809	103,8	13,2	5,3	18,2	176,7
42 548	44 419	52 296	55 609	48 712	103,3	11,9	4,5	18,1	175,4
36 646	39 248	45 928	52 741	43 417	100,9	11,4	6,4	18,1	175,1
37 361	41 619	53 078	65 210	48 526	103,5	11,0	17,7	10,8	175,1
38 047	43 880	64 065	73 966	54 221	105,2	10,7	22,0	11,7	175,3
31 444	33 159	51 214	54 923	42 021	94,9	5,9	12,4	11,3	175,0
38 054	41 813	54 031	63 759	49 865	105,2	9,1	17,7	11,2	174,5
38 880	42 306	48 448	50 693	44 925	104,4	11,9	7,1	12,6	174,7
38 055	41 472	52 502	61 796	47 730	103,1	9,7	14,9	13,0	175,0
34 383	38 868	52 219	57 574	45 712	103,7	8,6	14,3	10,6	174,7
38 535	44 164	58 145	75 653	58 113	97,0	21,1	7,9	16,7	175,5
35 401	41 108	50 920	60 148	47 136	101,8	9,8	16,2	13,6	175,0
34 913	38 715	49 673	55 474	45 201	105,1	9,7	17,0	12,3	174,4
31 475	34 530	39 101	42 157	36 898	102,4	7,5	7,8	10,3	174,7
29 928	31 577	42 968	51 242	39 144	99,9	7,6	16,8	11,1	172,2
46 724	51 457	60 999	64 969	56 265	101,0	7,7	20,3	10,8	169,5
37 282	40 628	48 127	50 473	44 446	103,5	6,9	23,1	10,0	169,6
35 584	38 942	49 939	58 061	45 402	101,4	13,4	14,4	11,2	174,8
31 161	35 630	45 862	51 317	40 728	103,9	11,1	13,1	10,7	176,9
49 040	55 584	71 182	89 528	65 907	105,0	11,9	27,9	11,3	175,0
31 520	34 683	41 583	45 919	38 610	105,5	12,2	9,4	12,8	174,8
33 329	36 906	46 804	53 985	42 746	103,1	8,9	15,5	12,3	174,6
33 827	37 196	44 258	50 598	41 492	100,7	3,6	17,6	12,6	174,7
32 479	35 416	42 438	48 433	39 546	101,7	8,5	10,3	10,8	175,5
36 829	38 495	47 478	59 030	44 452	107,8	8,5	19,6	11,0	175,4

## Hrubý měsíční plat podle podskupin zaměstnání CZ-ISCO

Jihočeský kraj

podskupina zaměstnání / kategorie zaměstnání CZ-ISCO	počet zaměstnanců přepočtený podle placených měsíců	hrubý měsíční plat	
		medián	meziroční index
	tis. osob	Kč/měs	%
3359 Pracovníci veřejné správy v oblasti státních regulací j.n.	0,1	43 825	99,7
3412 Odborní pracovníci v sociální oblasti	0,4	44 730	103,7
3433 Konzervátoři, restaurátoři a příbuz.prac.v galeriích,muzeích	0,1	33 875	100,2
3511 Technici provozu ICT, technici programátoři	0,0	46 841	109,9
3513 Technici počítačových sítí a systémů	0,0	46 842	101,1
4110 Všeobecní administrativní pracovníci	0,4	38 842	103,0
4120 Sekretáři (všeobecní)	0,1	41 258	103,5
4131 Pracovníci pro zpracování textů, písaři	0,1	33 297	106,6
4311 Úředníci v oblasti účetnictví	0,2	41 401	102,9
4313 Mzdoví účetní	0,0	44 337	103,7
4323 Pracovníci v dopravě a přepravě	0,0	52 739	103,8
4411 Knihovníci	0,2	35 394	102,6
4415 Pracovníci evidence dat a archivů	0,1	33 321	100,6
4419 Úředníci j.n.	0,4	41 473	104,1
5120 Kuchaři (kromě šéfkuchařů), pomocní kuchaři	1,4	29 117	100,9
5151 Vedoucí provozu stravovacích, ubytovacích a dalších zařízení	0,3	38 057	99,7
5153 Správci objektů	0,6	32 163	102,7
5230 Pokladníci a prodavači vstupenek a jízdenek	0,1	33 239	103,7
5312 Asistenti pedagogů	0,9	32 472	100,3
5321 Ošetřovatelé a prac. sociálních služeb v obl. pobytové péče	1,3	40 362	102,4
5322 Ošetřovatelé a prac.soc.služeb v obl.ambul. služeb,dom. péče	0,1	33 158	106,2
5329 Pracovníci osobní péče ve zdravotní a sociální oblasti j.n.	0,3	50 503	102,6
5411 Příslušníci HZS ČR,hasiči ostatních jednotek požární ochrany	0,7	52 056	97,5
5412 Policisté	0,3	51 426	103,1
5414 Pracovníci ostrahy a bezpečnostních agentur	0,1	27 608	104,9
6113 Zahradníci a pěstitelé v zahradnických školkách	0,1	31 307	109,1
7222 Nástrojaři a příbuzní pracovníci	0,1	35 150	104,6
7231 Mechanici a opraváři motorových vozidel	0,0	38 648	104,0
8157 Obsluha strojů v prádelnách a čistírnách	0,1	27 921	100,0
8189 Obsluha stacionárních strojů a zařízení j.n.	0,0	39 044	*
8322 Řidiči osobních a malých dodávkových automobilů, taxikáři	0,1	33 981	103,3
8332 Řidiči nákladních automobilů, tahačů a speciálních vozidel	0,5	43 796	100,6
8341 Řidiči a obsluha zemědělských a lesnických strojů	0,1	36 856	101,4
9112 Uklízeči a pomocníci v hotelích,admin.,průmysl.a j.objektech	1,6	24 543	101,3
9121 Pracovníci pro ruční praní a žehlení	0,0	26 239	102,6
9333 Pomocní manipulační pracovníci (kromě výroby)	0,0	30 464	100,8
9412 Pomocníci v kuchyni	0,1	26 402	101,3
9613 Uklízeči veřejných prostranství,čističi kanalizací	0,4	29 662	107,8
9622 Pomocní pracovníci údržby budov a souvisejících prostor	0,1	31 521	107,5

## Hrubý měsíční plat podle podskupin zaměstnání CZ-ISCO

Jihočeský kraj

diferenciace hrubého měsíčního platu				hrubý měsíční plat					placená doba
1. decil	1. kvartil	3. kvartil	9. decil	průměr	meziroční index	z toho			
Kč/měs	Kč/měs	Kč/měs	Kč/měs	Kč/měs	%	odměny	příplatky	náhrady	hod/měs
						%	%	%	
36 722	40 063	47 380	51 946	44 554	98,6	8,8	14,1	10,8	176,6
36 602	41 319	49 879	55 171	45 506	103,8	10,0	14,1	11,7	175,5
29 244	31 912	37 903	43 159	35 603	102,9	8,6	9,3	11,1	174,1
34 534	39 664	53 140	56 848	46 616	107,7	8,5	18,4	11,1	175,1
36 490	42 738	52 411	63 172	48 013	100,9	11,0	15,0	9,8	177,3
31 816	35 224	44 523	50 153	40 135	102,2	11,4	13,7	11,3	175,0
33 393	36 121	44 896	48 548	40 741	102,6	10,9	16,2	11,8	175,1
28 265	31 083	35 568	37 882	33 011	105,2	14,2	5,6	12,3	174,7
33 884	37 407	46 597	53 332	42 691	103,5	11,3	14,5	11,0	174,8
36 974	39 902	48 325	52 470	44 573	103,7	13,3	13,8	11,4	175,1
36 335	44 842	60 050	65 081	51 563	100,9	7,9	28,0	10,3	174,7
29 784	32 472	39 540	44 530	36 758	103,4	9,6	10,5	11,0	174,0
27 693	30 860	36 622	41 974	34 280	102,1	7,6	10,0	11,4	174,6
34 786	37 827	46 221	51 516	42 360	104,1	9,0	15,3	12,0	174,9
24 722	26 532	32 580	36 441	30 066	101,5	13,9	8,3	10,5	175,2
25 233	31 229	43 807	48 236	37 792	101,2	15,7	12,3	10,4	175,3
24 383	27 320	37 554	42 919	33 015	101,7	14,9	10,8	10,0	176,0
26 552	29 630	36 515	41 152	33 655	101,1	9,3	14,8	12,3	178,2
28 344	30 571	35 515	38 518	33 114	100,6	11,6	4,6	18,1	175,6
34 521	37 397	43 624	46 991	40 620	102,3	9,1	20,4	11,1	168,2
28 926	31 107	35 864	38 945	33 858	106,1	10,6	11,0	10,8	174,9
38 107	41 173	64 578	70 165	52 792	105,6	4,3	27,5	11,6	178,5
42 795	45 068	61 314	68 289	54 087	98,9	5,4	23,8	12,3	166,0
39 746	45 420	57 309	63 018	51 678	103,8	8,8	32,5	11,6	171,3
22 030	25 285	31 123	34 931	28 298	103,6	9,4	18,0	10,1	171,1
27 225	28 849	33 674	36 681	32 015	108,7	11,8	9,5	11,5	175,8
28 309	32 153	40 657	43 642	36 267	104,5	12,6	15,9	10,5	176,2
29 324	32 049	42 950	46 397	38 106	104,5	6,1	21,5	11,0	173,3
24 684	25 921	31 744	34 605	29 139	100,2	11,9	16,8	10,4	175,3
27 041	35 147	43 111	47 060	38 231	*	5,7	28,8	10,2	182,2
27 413	30 599	41 282	46 139	35 831	103,9	8,8	17,5	10,6	180,2
35 969	40 053	46 967	49 981	43 499	101,6	6,6	29,2	10,2	174,1
29 906	31 869	39 657	43 406	36 479	100,7	8,9	21,1	9,9	177,2
21 244	22 569	27 151	30 423	25 599	103,4	13,1	8,9	10,4	175,2
22 710	24 223	29 325	32 098	26 931	102,5	11,7	12,7	11,1	175,0
24 551	25 192	33 922	40 915	30 855	101,4	12,3	14,4	9,9	175,1
22 979	24 154	28 886	32 257	27 113	102,1	13,1	9,1	10,1	175,2
21 356	25 042	34 799	38 658	30 103	107,4	7,9	16,3	10,2	176,2
22 124	25 775	34 618	38 705	30 894	105,9	8,2	15,1	10,4	176,6

## Základní informace o měsíční odpracované a neodpracované době

Jihočeský kraj

**Průměrná měsíční odpracovaná doba ..... 137,5 hod/měs**

z toho přesčas ..... 0,9 hod/měs

### Diferenciace

1. decil - 10 % měsíčních odpracovaných dob menších než ..... 121,0 hod/měs

1. kvartil - 25 % měsíčních odpracovaných dob menších než ..... 131,3 hod/měs

Medián - 50 % měsíčních odpracovaných dob menších než ..... 140,7 hod/měs

3. kvartil - 25 % měsíčních odpracovaných dob větších než ..... 148,0 hod/měs

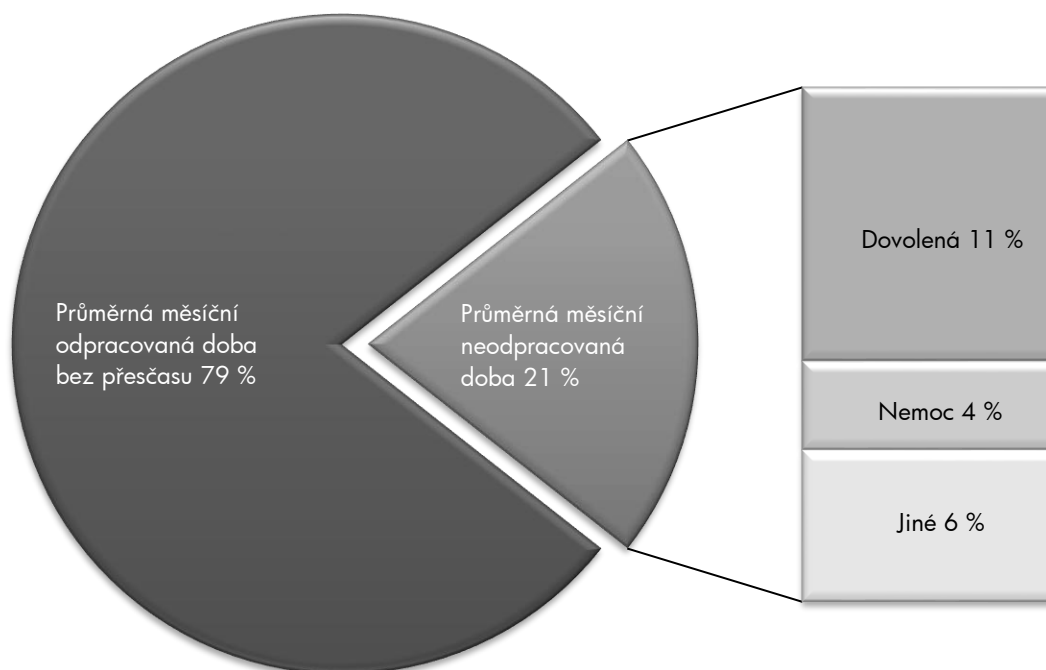
9. decil - 10 % měsíčních odpracovaných dob větších než ..... 151,7 hod/měs

**Průměrná měsíční neodpracovaná doba ..... 36,8 hod/měs**

z toho dovolená ..... 19,6 hod/měs

z toho nemoc ..... 6,4 hod/měs

### Struktura fondu pracovní doby



**Měsíční odpracovaná a neodpracovaná doba  
podle podskupin zaměstnání CZ-ISCO**

Jihočeský kraj						
podskupina zaměstnání/ kategorie zaměstnání CZ-ISCO	počet zaměstnanců přepočtený podle evid. měsíců	odpracovaná doba		neodpracovaná doba		
		celkem	z toho přesčas	celkem	z toho	
					hod/měs	hod/měs
tis. osob	hod/měs	hod/měs	hod/měs			
1112 Nejvyšší státní úředníci	0,1	145,0	0,2	30,5	16,1	4,3
1120 Nejvyšší představitelé společností (kromě polit.,zájm.org.)	0,1	146,2	0,6	28,4	17,5	1,7
1211 Řídící pracovníci v oblasti financí (kr.fin.,pojišť.slужeb)	0,1	145,5	0,2	27,3	15,5	2,5
1219 Ostatní řídicí pracovníci správy podniku a pod. činností	0,1	144,0	0,3	31,4	16,8	3,6
1341 Řídící pracovníci v oblasti péče o děti	0,2	137,1	0,0	37,8	26,3	1,9
1345 Řídící pracovníci v oblasti vzdělávání	0,7	135,4	0,1	39,4	26,3	1,9
1349 Řídící pracovníci knihoven, muzeí, práva a bezpečnosti	0,2	139,3	1,3	29,8	17,8	2,7
2132 Specialisté v zemědělství, lesnictví, rybářství a vod.hosp.	0,1	143,3	0,0	30,4	15,2	3,7
2133 Specialisté ochrany životního prostředí (kr.přům.ekologie)	0,1	146,1	0,1	27,1	12,9	2,5
2212 Lékaři specialisté	0,1	155,8	14,4	28,4	18,0	4,7
2221 Všeobecné sestry se specializací	0,1	142,9	3,0	31,3	18,6	4,8
2320 Učitelé odb.předmětů, prakt.vyučování, odb.výcviku, lektori	1,1	130,1	0,2	45,1	26,5	4,6
2330 Učitelé SŠ (kr.odborných předmětů), konzervatořích, 2.st.ZŠ	2,9	128,7	0,1	46,5	26,8	4,2
2341 Učitelé na 1. stupni ZŠ	1,6	128,9	0,0	46,1	26,6	4,3
2342 Učitelé v oblasti předškolní výchovy	1,7	131,0	0,0	44,0	26,4	6,7
2354 Lektori a učitelé hudby na ostatních školách	0,2	132,9	0,0	43,8	26,7	2,8
2355 Lektori a učitelé umění na ostatních školách	0,1	132,2	0,3	43,2	27,0	2,9
2359 Specialisté,odborní pracovníci v obl.výchovy,vzdělávání j.n.	0,9	129,9	0,1	45,2	26,1	5,6
2411 Specialisté v oblasti účetnictví	0,2	145,7	0,2	29,4	15,8	3,6
2422 Specialisté v oblasti strategie a politiky organizací	0,5	142,9	0,3	32,5	16,4	4,8
2522 Systémoví administrátoři, správci počítačových sítí	0,1	144,9	0,7	29,6	15,9	2,4
2612 Soudci a příbuzní pracovníci	0,1	137,8	0,0	36,8	16,9	7,1
2619 Specialisté v oblasti práva a příbuzných oblastech j.n.	0,1	139,4	0,2	35,6	16,6	5,2
2621 Specialisté archiváři,kurátoři a správci památkových objektů	0,1	144,1	0,1	30,7	16,5	4,4
2634 Psychologové	0,1	133,1	0,0	42,4	24,6	4,2
2635 Specialisté v sociální oblasti	0,2	133,3	0,3	41,7	17,3	10,0
3112 Stavební technici	0,3	140,6	0,1	33,9	16,5	4,8
3118 Technici kartografové,zeměměřiči,pracovníci v příbuz.oborech	0,2	141,1	0,0	33,6	16,4	9,8
3119 Technici v ostatních průmyslových oborech	0,1	140,1	0,7	32,1	15,6	8,7
3221 Všeobecné sestry bez specializace	0,4	139,0	2,7	30,4	16,3	8,3
3313 Odborní pracovníci účetnictví, ekonomiky, personalistiky	0,9	143,6	0,2	31,2	16,3	4,7
3339 Zprostředkovatelé služeb j.n.	0,1	143,4	2,0	33,5	15,2	7,2
3341 Vedoucí v oblasti administrativních agend	0,1	144,5	0,3	30,4	16,4	3,3
3342 Odborní administrativní pracovníci v právní oblasti	0,3	138,8	0,1	36,0	16,4	5,9
3343 Odborní pracovníci v administrativě a správě organizace	1,8	140,7	0,4	34,0	16,4	5,5
3352 Pracovníci veřejné správy v oblasti daní	0,6	137,4	0,0	37,3	15,8	8,0
3353 Pracovníci veřejné správy v oblasti sociálních, jiných dávek	0,4	140,6	0,1	34,8	16,5	9,0
3359 Pracovníci veřejné správy v oblasti státních regulací j.n.	0,1	141,6	0,3	35,1	16,4	7,4
3412 Odborní pracovníci v sociální oblasti	0,5	139,3	0,2	36,2	16,4	7,0
3433 Konzervátoři,restaurátoři a příbuz.prac.v galeriích,muzeích	0,1	141,9	0,1	32,1	15,8	3,1
4110 Všeobecní administrativní pracovníci	0,4	143,4	0,2	31,6	16,4	4,8
4120 Sekretáři (všeobecní)	0,1	143,9	0,5	31,1	16,1	3,5
4131 Pracovníci pro zpracování textů, písaři	0,1	135,9	0,0	38,8	16,2	10,1
4311 Úředníci v oblasti účetnictví	0,2	144,5	0,2	30,3	15,9	4,4

**Měsíční odpracovaná a neodpracovaná doba  
podle podskupin zaměstnání CZ-ISCO**

Jihočeský kraj						
podskupina zaměstnání/ kategorie zaměstnání CZ-ISCO	počet zaměstnanců přepočtený podle evid. měsíců	odpracovaná doba		neodpracovaná doba		
		celkem	z toho přesčas	celkem	z toho	
					hod/měs	hod/měs
tis. osob	hod/měs	hod/měs	hod/měs			
4411 Knihovníci	0,2	144,6	0,3	29,4	15,9	5,4
4415 Pracovníci evidence dat a archivů	0,1	143,8	0,1	30,8	16,6	3,8
4419 Úředníci j.n.	0,4	141,3	0,2	33,6	16,3	5,5
5120 Kuchaři (kromě šéfkuchařů), pomocní kuchaři	1,5	140,5	0,3	34,6	16,0	9,9
5151 Vedoucí provozu stravovacích, ubytovacích a dalších zařízení	0,3	144,8	0,4	30,4	16,3	5,7
5153 Správci objektů	0,6	144,8	0,7	31,2	16,0	7,2
5230 Pokladníci a prodavači vstupenek a jízdenek	0,1	144,1	2,7	34,0	16,7	5,0
5312 Asistenti pedagogů	1,0	127,5	0,1	48,1	25,9	6,5
5321 Ošetřovatelé a prac. sociálních služeb v obl. pobytové péče	1,5	134,1	1,4	34,0	16,3	12,0
5322 Ošetřovatelé a prac.soc.služeb v obl.ambul. služeb,dom. péče	0,1	139,9	0,5	35,0	16,5	10,4
5329 Pracovníci osobní péče ve zdravotní a sociální oblasti j.n.	0,4	146,9	12,6	31,1	17,9	7,2
5411 Příslušníci HZS ČR,hasiči ostatních jednotek požární ochrany	0,8	140,5	2,2	25,4	18,5	4,5
5412 Policisté	0,4	140,1	3,2	31,0	15,4	7,2
5414 Pracovníci ostrahy a bezpečnostních agentur	0,1	140,0	1,5	31,1	15,3	8,4
6113 Zahradníci a pěstitelé v zahradnických školkách	0,1	137,4	1,0	38,3	16,7	11,4
7222 Nástrojari a příbuzní pracovníci	0,2	142,9	1,2	33,3	15,8	8,5
8157 Obsluha strojů v prádelnách a čistírnách	0,1	141,0	0,4	34,2	16,2	9,5
8322 Řidiči osobních a malých dodávkových automobilů, taxikáři	0,1	148,5	6,9	31,3	16,0	6,6
8332 Řidiči nákladních automobilů, tahačů a speciálních vozidel	0,5	139,4	2,8	34,4	16,0	8,6
8341 Řidiči a obsluha zemědělských a lesnických strojů	0,1	147,6	4,1	29,3	14,8	5,3
9112 Uklízeči a pomocníci v hotelích,admin.,průmysl.a j.objektech	1,7	141,2	0,5	34,0	16,1	9,3
9412 Pomocníci v kuchyni	0,1	140,3	0,5	34,8	15,9	11,0
9613 Uklízeči veřejných prostranství,čističi kanalizací	0,5	140,8	1,4	35,4	15,4	11,7
9622 Pomocní pracovníci údržby budov a souvisejících prostor	0,1	145,6	1,9	30,9	16,3	6,5

## Základní informace o hodinovém výděлку

Jihočeský kraj

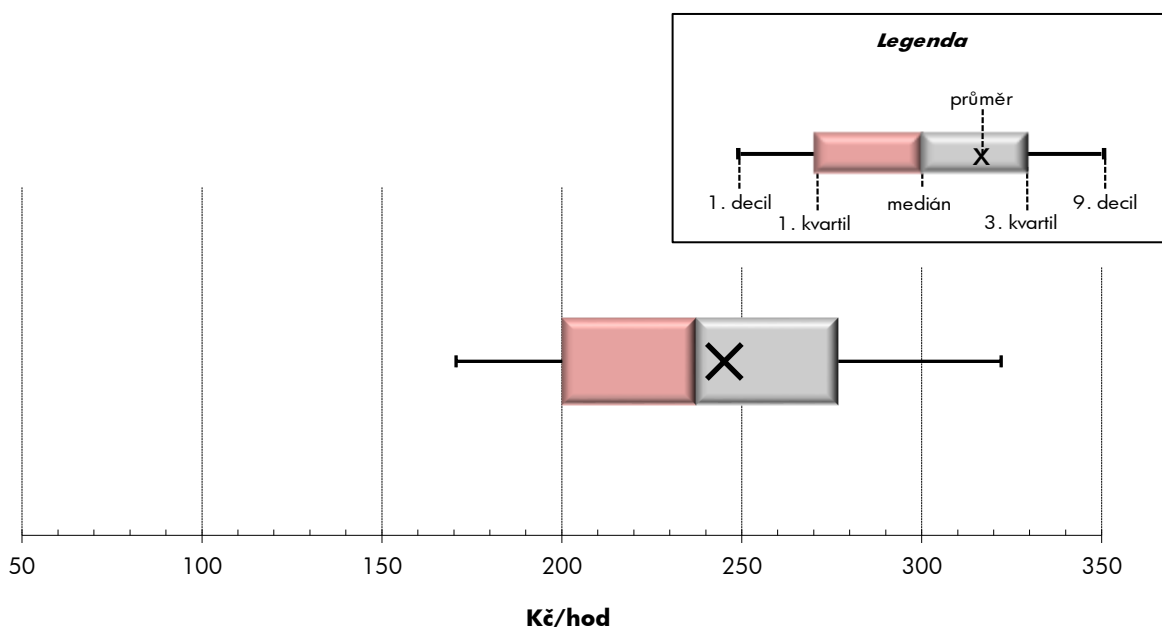
**Medián hodinového výděлку** ..... **237,4 Kč/hod**  
 Index mediánu hodinového výděлку vůči rok 2023 ..... 99,2 %

### Diferenciace

1. decil - 10 % hodinových výdělků menších než .....	170,6 Kč/hod
1. kvartil - 25 % hodinových výdělků menších než .....	200,1 Kč/hod
Medián - 50 % hodinových výdělků menších než .....	237,4 Kč/hod
3. kvartil - 25 % hodinových výdělků větších než .....	276,8 Kč/hod
9. decil - 10 % hodinových výdělků větších než .....	322,1 Kč/hod

**Průměr hodinového výděлку** ..... **245,1 Kč/hod**

Index mediánu hodinového výděлку vůči rok 2023 ..... 98,6 %



Hodinový výdělek se zjišťuje jako průměrný hodinový výdělek definovaný v § 351 až § 362 zákona č. 262/2006 Sb., zákoníku práce, ve znění pozdějších předpisů.

## Hodinový výdělek podle pohlaví a věku

Jihočeský kraj

pohlaví/ věková skupina	počet zaměstnanců přepočtený podle placených měsíců	medián hodinového výdělku	diferenciace hodinového výdělku		průměr hodinového výdělku
			1. decil	9. decil	
	tis. osob	Kč/hod	Kč/hod	Kč/hod	Kč/hod
<b>CELKEM - platová sféra</b>	<b>39,4</b>	<b>237,4</b>	<b>170,6</b>	<b>322,1</b>	<b>245,1</b>
do 20 let	0,0	167,1	115,5	217,5	172,1
20 - 29 let	3,3	214,0	164,9	268,2	217,0
30 - 39 let	6,7	234,0	171,0	297,8	235,0
40 - 49 let	12,0	241,2	173,6	321,8	247,8
50 - 59 let	12,1	239,3	169,6	334,7	249,9
60 a více let	5,3	245,4	170,9	352,1	258,9
<b>MUŽI</b>	<b>12,2</b>	<b>247,6</b>	<b>181,4</b>	<b>330,1</b>	<b>255,9</b>
do 20 let	0,0	*	*	*	*
20 - 29 let	1,4	215,1	173,1	263,6	217,9
30 - 39 let	2,5	248,1	186,0	301,8	247,1
40 - 49 let	3,5	262,4	187,4	334,6	267,0
50 - 59 let	3,2	251,9	180,6	356,2	264,7
60 a více let	1,7	243,9	174,2	366,2	261,4
<b>ŽENY</b>	<b>24,7</b>	<b>232,0</b>	<b>164,4</b>	<b>317,3</b>	<b>239,8</b>
do 20 let	0,0	*	*	*	*
20 - 29 let	1,7	213,6	156,8	272,4	216,2
30 - 39 let	3,8	223,5	162,0	294,9	227,2
40 - 49 let	7,8	232,3	167,3	312,8	239,2
50 - 59 let	8,2	235,0	164,5	326,9	244,2
60 a více let	3,2	246,8	168,9	349,3	257,6

## Hodinový výdělek podle podskupin zaměstnání CZ-ISCO

Jihočeský kraj					
podskupina zaměstnání/ zaměstnání CZ-ISCO	počet zaměstnanců přepočtený podle placených měsíců	medián hodinového výdělku	diferenciace hodinového výdělku		průměr hodinového výdělku
			1. decil	9. decil	
	tis. osob	Kč/hod	Kč/hod	Kč/hod	Kč/hod
1112 Nejvyšší státní úředníci	0,1	361,6	246,2	600,1	388,1
1120 Nejvyšší představitelé společností (kromě polit.,zájm.org.)	0,1	384,9	255,8	510,5	397,9
1211 Řídící pracovníci v oblasti financí (kr.fin.,pojišť.služeb)	0,1	297,9	231,5	503,5	337,7
1212 Řídící pracovníci v oblasti lidských zdrojů	0,0	266,8	218,9	384,6	286,1
1219 Ostatní řídicí pracovníci správy podniku a pod. činnosti	0,1	316,8	250,7	445,8	329,6
1311 Řídící pracovníci v zemědělství, lesnictví a příb. oborech	0,0	305,2	197,8	411,2	306,3
1324 Řídící pracovníci v dopravě, logistice a příbuzných oborech	0,0	240,0	205,1	299,1	244,1
1341 Řídící pracovníci v oblasti péče o děti	0,2	328,9	251,7	415,7	330,6
1344 Řídící pracovníci v sociální oblasti (kromě péče o seniory)	0,0	303,9	228,9	500,1	338,2
1345 Řídící pracovníci v oblasti vzdělávání	0,7	428,2	298,4	559,5	429,5
1349 Řídící pracovníci knihoven, muzeí, práva a bezpečnosti	0,2	325,1	246,3	412,9	332,2
2132 Specialisté v zemědělství, lesnictví, rybářství a vod.hosp.	0,1	257,5	218,6	299,1	261,2
2133 Specialisté ochrany životního prostředí (kr.přům.ekologie)	0,1	236,0	203,0	268,1	236,5
2212 Lékaři specialisté	0,1	582,9	364,3	704,5	553,4
2221 Všeobecné sestry se specializací	0,1	301,7	210,5	366,0	297,0
2320 Učitelé odb.předmětů, prakt.vyučování, odb.výcviku, lektori	1,2	262,8	215,7	335,7	271,1
2330 Učitelé SŠ (kr.odborných předmětů), konzervatořích, 2.st.ZŠ	3,1	274,1	218,4	347,9	281,9
2341 Učitelé na 1. stupni ZŠ	1,7	272,8	221,7	335,1	277,9
2342 Učitelé v oblasti předškolní výchovy	1,8	241,4	186,1	295,6	244,3
2354 Lektori a učitelé hudby na ostatních školách	0,3	250,0	207,5	334,2	261,8
2355 Lektori a učitelé umění na ostatních školách	0,1	262,6	216,2	338,2	269,6
2359 Specialisté,odborní pracovníci v obl.výchovy,vzdělávání j.n.	1,0	233,2	189,4	294,3	239,3
2411 Specialisté v oblasti účetnictví	0,2	238,6	191,1	311,6	250,1
2422 Specialisté v oblasti strategie a politiky organizací	0,5	274,9	195,3	387,2	285,7
2511 Systémoví analytici	0,0	227,2	193,2	300,1	235,8
2522 Systémoví administrátoři, správci počítačových sítí	0,1	249,1	203,7	307,6	253,5
2612 Soudci a příbuzní pracovníci	0,1	256,7	220,4	279,3	252,0
2619 Specialisté v oblasti práva a příbuzných oblastech j.n.	0,1	251,9	209,3	302,3	252,0
2621 Specialisté archiváři,kurátoři a správci památkových objektů	0,1	246,9	196,7	299,4	250,3
2634 Psychologové	0,1	264,3	187,2	384,5	278,9
2635 Specialisté v sociální oblasti	0,1	237,1	188,5	296,6	240,8
3112 Stavební technici	0,2	230,4	192,7	286,4	236,2
3118 Technici kartografové,zeměměřiči,pracovníci v příbuz.oborech	0,2	207,2	181,4	230,3	207,9
3119 Technici v ostatních průmyslových oborech	0,1	213,7	177,9	244,7	215,3
3221 Všeobecné sestry bez specializace	0,4	287,4	238,8	339,9	289,8
3256 Praktické sestry	0,0	238,7	207,9	290,5	243,2
3313 Odborní pracovníci účetnictví, ekonomiky, personalistiky	0,9	232,6	187,3	320,5	247,3
3339 Zprostředkovatelé služeb j.n.	0,1	210,5	168,4	296,5	220,4
3341 Vedoucí v oblasti administrativních agend	0,1	284,7	239,9	394,4	303,0
3342 Odborní administrativní pracovníci v právní oblasti	0,2	211,7	147,2	249,1	205,3
3343 Odborní pracovníci v administrativě a správě organizace	1,6	225,7	191,4	278,3	232,2
3352 Pracovníci veřejné správy v oblasti daní	0,5	235,2	198,9	287,2	239,2
3353 Pracovníci veřejné správy v oblasti sociálních, jiných dávek	0,4	197,3	161,1	238,8	199,3
3354 Pracovníci veřejné správy vydávající různá povolení	0,0	220,8	198,2	294,5	228,8

## Hodinový výdělek podle podskupin zaměstnání CZ-ISCO

Jihočeský kraj					
podskupina zaměstnání/ zaměstnání CZ-ISCO	počet zaměstnanců přepočtený podle placených měsíců	medián hodinového výdělku	diferenciace hodinového výdělku		průměr hodinového výdělku
			1. decil	9. decil	
	tis. osob	Kč/hod	Kč/hod	Kč/hod	Kč/hod
3359 Pracovníci veřejné správy v oblasti státních regulací j.n.	0,1	214,5	166,4	247,6	214,6
3412 Odborní pracovníci v sociální oblasti	0,4	226,8	181,0	277,8	231,4
3433 Konzervátoři, restaurátoři a příbuz.prac.v galeriích,muzeích	0,1	206,7	166,8	250,7	212,0
3511 Technici provozu ICT, technici programátoři	0,0	261,7	205,9	296,5	257,2
3513 Technici počítačových sítí a systémů	0,0	233,3	186,0	298,2	240,8
4110 Všeobecní administrativní pracovníci	0,4	219,8	179,1	278,1	226,4
4120 Sekretáři (všeobecní)	0,1	221,8	185,0	260,4	221,7
4131 Pracovníci pro zpracování textů, písaři	0,1	195,0	142,3	230,7	190,8
4311 Úředníci v oblasti účetnictví	0,2	219,6	180,7	288,5	232,0
4313 Mzdoví účetní	0,0	231,8	200,5	309,3	240,6
4323 Pracovníci v dopravě a přepravě	0,0	218,6	178,0	241,2	217,6
4411 Knihovníci	0,2	206,8	165,5	280,3	218,2
4415 Pracovníci evidence dat a archivů	0,1	195,1	165,3	227,4	194,6
4419 Úředníci j.n.	0,4	219,6	185,0	264,7	224,6
5120 Kuchaři (kromě šéfkuchařů), pomocní kuchaři	1,3	187,8	142,8	237,0	189,7
5151 Vedoucí provozu stravovacích, ubytovacích a dalších zařízení	0,3	218,6	154,2	299,2	226,3
5153 Správci objektů	0,5	192,0	143,4	257,0	198,9
5230 Pokladníci a prodavači vstupenek a jízdenek	0,1	186,2	142,8	247,2	190,7
5312 Asistenti pedagogů	1,3	197,9	158,0	245,5	201,3
5321 Ošetřovatelé a prac. sociálních služeb v obl. pobytové péče	1,3	231,0	187,6	269,3	230,8
5322 Ošetřovatelé a prac.soc.služeb v obl.ambul. služeb,dom. péče	0,1	188,6	155,6	249,5	195,3
5329 Pracovníci osobní péče ve zdravotní a sociální oblasti j.n.	0,3	272,0	222,9	300,3	265,6
5411 Příslušníci HZS ČR,hasiči ostatních jednotek požární ochrany	0,7	273,6	237,7	323,7	277,0
5412 Policisté	0,3	268,6	210,2	324,9	269,4
5414 Pracovníci ostrahy a bezpečnostních agentur	0,1	178,9	139,3	233,8	181,9
6113 Zahradníci a pěstitelé v zahradnických školkách	0,1	169,5	145,4	201,7	174,6
7222 Nástrojaři a příbuzní pracovníci	0,1	193,0	161,2	258,4	199,6
7231 Mechanici a opraváři motorových vozidel	0,0	188,6	174,9	204,5	189,0
8157 Obsluha strojů v prádelnách a čistírnách	0,1	178,6	138,7	224,0	180,0
8189 Obsluha stacionárních strojů a zařízení j.n.	0,0	214,2	146,5	258,6	207,0
8322 Řidiči osobních a malých dodávkových automobilů, taxikáři	0,1	190,7	132,7	234,4	188,3
8332 Řidiči nákladních automobilů, tahačů a speciálních vozidel	0,5	187,4	171,7	204,3	188,1
8341 Řidiči a obsluha zemědělských a lesnických strojů	0,1	180,1	155,4	201,9	178,7
9112 Uklízeči a pomocníci v hotelích,admin.,průmysl.a j.objektech	1,7	156,9	122,8	208,2	162,7
9121 Pracovníci pro ruční praní a žehlení	0,0	163,9	126,2	200,9	164,1
9333 Pomocní manipulační pracovníci (kromě výroby)	0,0	184,6	143,7	239,9	187,0
9412 Pomocníci v kuchyni	0,1	167,7	129,9	214,2	172,4
9613 Uklízeči veřejných prostranství,čističi kanalizací	0,4	160,1	118,9	206,4	162,9
9622 Pomocní pracovníci údržby budov a souvisejících prostor	0,1	171,4	123,3	218,0	172,3



# **Dodatek**

## **Technický popis šetření**



## Dodatek - Technický popis šetření

Technický popis šetření přibližuje metodické postupy používané při zpracování platové sféry Regionální statistiky ceny práce (RSCP-PLS). Popis je rozdělen do čtyř kapitol: koncepce šetření, vstupní údaje, nejdůležitější sledované ukazatele a definice vybraných pojmů.

### 1. Koncepce šetření

Kapitola popisuje základní soubor šetření a strukturu statistického souboru platové sféry RSCP-PLS.

#### 1.1. Základní soubor

Základním souborem RSCP-PLS je soubor ekonomických subjektů, definovaný na základě Administrativního registru ekonomických subjektů ARES Ministerstva financí ČR (<https://mf.gov.cz/cs/ministerstvo/informacni-systemy/ares>), který zpřístupňuje veřejné údaje o ekonomických subjektech z informačních systémů (zdrojů) veřejné správy. Ekonomické subjekty, které přísluší do platové sféry, odměňují platem podle § 109, odst. 3 zákona č. 262/2006 Sb., zákoníku práce, ve znění pozdějších předpisů. Statistické šetření RSCP pro platovou sféru využívá dat Informačního systému o platech, provozovaného Ministerstvem financí (viz <https://mf.gov.cz/cs/ministerstvo/informacni-systemy/is-o-platech>).

#### 1.2. Struktura souboru RSCP-PLS

Statistické šetření RSCP-PLS vychází v roce 2024 ze statistického souboru 13 366 ekonomických subjektů, které reprezentují 766 tisíc zaměstnanců (viz tabulka 1).

Soubor RSCP-PLS			
	RSCP-PLS Celkem	z toho RSCP-PLS – kraj Jihočeský	
		se sídlem v kraji	se sídlem mimo kraj
Počet ekonomických subjektů	13 366	887	48
Počet zaměstnanců	766 tis.	34 tis.	7 tis.

**Tabulka 1**

Z hlediska odvětvové skladby představují platovou sféru RSCP-PLS zejména tři odvětví národního hospodářství – odvětví veřejné správy, odvětví vzdělávání a odvětví zdravotní a sociální péče. Strukturu výběrového souboru RSCP-PLS z odvětvového hlediska ukazuje ve sledovaném kraji v roce 2024 tabulka 2.

Odvětvová skladba výběrového souboru RSCP-PLS – kraj Jihočeský			
Kód CZ-NACE	Sekce	Počet ES	
		se sídlem v kraji	se sídlem mimo kraj
A	Zemědělství, lesnictví a rybnářství	1	
B	Těžba a dobývání		
C	Zpracovatelský průmysl		
D	Výroba a rozvod elektřiny, plynu, tepla		
E	Zásobování vodou, činnosti související s odpady	4	
F	Stavebnictví		
G	Obchod, opravy motorových vozidel		
H	Doprava a skladování	1	1
I	Ubytování, stravování a pohostinství	7	
J	Informační a komunikační činnosti		
K	Peněžnictví a pojišťovnictví		
L	Činnosti v oblasti nemovitostí	3	1
M	Profesní, vědecké a technické činnosti	2	3
N	Administrativní a podpůrné činnosti	1	
O	Veřejná správa, obrana, sociální zabezpečení	304	35
P	Vzdělávání	461	1
Q	Zdravotní a sociální péče	48	3
R	Kulturní, zábavní a rekreační činnosti	54	4
S	Ostatní činnosti	1	

Tabulka 2

## 2. Vstupní údaje

Kapitola popisuje specifika sběru dat pro šetření RSCP-PLS, nejdůležitější vstupní údaje, kvalitu údajů a používané klasifikace a číselníky.

### 2.1. Sběr dat

Vlastní sběr dat pro RSCP-PLS zabezpečuje Informační systém o platech. RSCP-PLS přebírá kompletní soubor platové sféry a provádí na něm specifické kontroly.

## **2.2. Nejdůležitější vstupní údaje**

Šetření RSCP-PLS monitoruje s roční periodicitou úroveň a strukturu hrubého měsíčního platu, pracovní doby a hodinového výdělku zaměstnanců v platové sféře příslušného kraje. Nejdůležitější třídění podle osobních i podnikových charakteristik jsou obsažena v této publikaci a patří mezi ně pohlaví, věk, vzdělání a zaměstnání podle klasifikace CZ-ISCO.

Hrubý měsíční plat je součtem platu za práci, náhrad platu a odměn za pracovní pohotovost, které jsou přímo sbíranými položkami. Plat je definován v § 109, odst. 3 zákona č. 262/2006 Sb., zákoníku práce, ve znění pozdějších předpisů. Šetření RSCP-PLS sleduje i strukturu hrubého měsíčního platu, tj. odměny, příplatky a náhrady. Hrubý měsíční plat a jeho složky se vztahují k celému sledovanému období, které zahrnuje dobu od počátku roku do konce čtvrtletí, za které se šetření provádí.

Šetření RSCP-PLS dále sleduje pracovní dobu zaměstnanců. Vstupní věta o zaměstnanci obsahuje odpracovanou dobu od počátku roku a z ní počet přesčasových hodin. Odpracovaná doba u zaměstnanců odměňovaných měsíčním platem nezahrnuje dobu svátků v jinak pracovních dnech. Věta dále obsahuje celkovou neodpracovanou dobu od počátku roku, z ní počet hodin nemoci a dovolené.

Hodinový výdělek je údaj zjišťovaný z průměrných hodinových výdělků definovaných v §§ 351-362 zákona č. 262/2006 Sb., zákoníku práce, ve znění pozdějších předpisů. Obvykle se jedná o podíl platu za práci a odpracované doby za poslední čtvrtletí sledovaného období. Hodinový výdělek je krátkodobým indikátorem výdělkové úrovně.

## **2.3. Kvalita údajů**

Zjišťované charakteristiky podléhají nevýběrovým chybám, neboť se nejedná o výběrové šetření. Nevýběrové chyby bývají způsobeny především špatnou kvalitou dat (neúplné a chybné údaje) předávaných respondenty do Informačního systému o platu. Při zpracovávání údajů je jejich vliv snižován několikanásobnými kontrolními mechanismy a častými kontakty zpracovatele šetření s respondenty.

## **2.4. Klasifikace a číselníky**

RSCP-PLS používá standardní statistické klasifikace a číselníky (podrobněji popsání na [www.czso.cz](http://www.czso.cz)). Použití platných statistických klasifikací závazné jak pro orgán vykonávající státní statistickou službu, tak pro zpravodajské jednotky, které poskytují údaje pro statistické zjišťování. RSCP-PLS používá následující klasifikace a číselníky:

CZ-ISCO	<b>Klasifikace zaměstnání;</b> vydáno sdělením ČSÚ č. 206/2010 Sb. ze dne 16. června 2010 o zavedení Klasifikace zaměstnání CZ-ISCO. Poslední aktualizace byla provedena k 1. červenci 2022 sdělením ČSÚ č. 170/2022 Sb. ze dne 16. června 2022 o aktualizaci Klasifikace zaměstnání (CZ ISCO).
CZ-ICSE	<b>Klasifikace postavení v zaměstnání;</b> vydáno sdělením ČSÚ č. 494/2003 Sb. ze dne 18. prosince 2003 o vydání Klasifikace postavení v zaměstnání.
KKOV	<b>Klasifikace kmenových oborů vzdělání;</b> od 1. ledna 2009 převzalo MŠMT gesci za Klasifikaci kmenových oborů vzdělání (KKOV) jako resortní klasifikaci.
LAU 1	<b>Číselník okresů;</b> od 1. ledna 2008 je systém statistické klasifikace územních struktur v České republice rozdělen, v souladu se systémem Eurostatu, na dvě části: klasifikace CZ-NUTS a systém LAU (Local Administrative Units). Z hlediska statistiky mají LAU závazný charakter. Jednotky LAU 1 ( <b>dřívější NUTS 4</b> ) jsou v ČR tvořeny okresy. Územní jednotky na úrovni LAU 1 přebírají kódy od dřívějších jednotek NUTS 4. Proti NUTS 4 jsou v LAU 1 následující změny: - do kódů LAU 1 okresů krajů Vysočina a Jihomoravského se promítá změna kódů NUTS 3 těchto krajů, - Praha se na úrovni LAU 1 nečlení.
CZ-NACE	<b>Klasifikace ekonomických činností (CZ-NACE);</b> vydáno sdělením ČSÚ č. 244/2007 Sb. ze dne 18. září 2007 o zavedení Klasifikace ekonomických činností.
CZ-GEONOM	<b>Klasifikace zemí;</b> vydáno sdělením ČSÚ č. 487/2003 Sb. ze dne 18. prosince 2003 o vydání Klasifikace zemí. Poslední aktualizace byla provedena k 15. prosinci 2008 sdělením ČSÚ č. 429/2008 Sb. ze dne 26. listopadu 2008 o aktualizaci Klasifikace zemí a o ukončení zveřejňování aktualizací.

### 3. Nejdůležitější sledované ukazatele

Kapitola popisuje nejdůležitější sledované ukazatele, algoritmy jejich výpočtu a kritéria pro zahrnutí zaměstnanců do dalších výpočtů.

#### 3.1. Hrubý měsíční plat (sestavy PLS-Mx)

Hrubý měsíční plat je v RSCP-PLS definován jako součet platu za práci, náhrad platu a odměny za pracovní pohotovost za sledované období. **Hrubý měsíční plat** za pracovní poměr zaměstnance se vypočte podle vzorce:

$$\text{HMP} = \frac{\text{PLAT} + \text{NAHRADY} + \text{POHOTOV}}{\text{MESPLAC}_{\text{prep}}}$$

kde:

HMP	je hrubý měsíční plat zaměstnance,
PLAT	je plat za práci zaměstnance v kumulaci za sledované období (vstupní položka věty o zaměstnanci),
NAHRADY	jsou náhrady platu zaměstnance v kumulaci za sledované období (vstupní položka věty o zaměstnanci),
POHOTOV	je odměna za pracovní pohotovost zaměstnance v kumulaci za sledované období (vstupní položka věty o zaměstnanci),
MESPLAC <sub>prep</sub>	je počet přepočtených placených měsíců zaměstnance, tj. počet měsíců, které zaměstnanec odpracoval, nebo za které pobíral náhrady platu (kromě náhrady za dobu dočasně pracovní neschopnosti).

Počet přepočtených placených měsíců MESPLAC<sub>prep</sub> je roven počtu kalendářních měsíců (6 při 1. pololetí, 12 při celém roku) v případě, že zaměstnanec s plným pracovním úvazkem po celé sledované období pracoval, nebo pobíral náhrady platu (s výjimkou náhrady za dobu dočasně pracovní neschopnosti). Pokud byl zaměstnanec v evidenčním stavu kratší dobu než sledované období, bude jeho počet placených měsíců zkrácen poměrem počtu pracovních dnů v evidenčním stavu a ve sledovaném období. Měl-li zaměstnanec sjednán kratší pracovní úvazek, bude jeho počet placených měsíců zkrácen poměrem kratšího a plného úvazku. Podobně se počet placených měsíců zkrátí, pokud zaměstnanec měl tzv. neplacenou absenci (např. neplacené volno, nemoc, ošetřování člena rodiny).

Při výpočtu charakteristik hrubého měsíčního platu (např. medián, průměr) za určitou skupinu zaměstnanců vstupuje každý zaměstnanec do výpočtu s váhou odpovídající počtu jeho placených měsíců za sledované období (tzv. váha placené doby). Tedy zaměstnanec, který byl zaměstnán jen část období (nebo měl kratší úvazek, nebo byl nemocný) má menší vliv na výslednou charakteristiku. Vážený způsob výpočtu umožňuje korektní srovnání platové úrovně jednotlivých zaměstnání a srovnávání v čase.

**Počet zaměstnanců přepočtený podle placených měsíců** je vypočten jako podíl součtu přepočtených placených měsíců za určitou skupinu zaměstnanců a počtu kalendářních měsíců ve sledovaném období (6 při 1. pololetí, 12 při celém roku).

**Měsíční placená doba** vyjadřuje počet placených hodin – součet hodin odpracovaných a hodin s náhradou platu (vyjma náhrady za dobu dočasně pracovní neschopnosti) za plně placený měsíc. Výpočet je konzistentní s výpočtem hrubého měsíčního platu.

Kritéria pro zahrnutí zaměstnance do výpočtů výše uvedených ukazatelů jsou následující:

- přepočtený počet placených měsíců zaměstnance je alespoň jeden měsíc,
- stanovená týdenní pracovní doba na dané pracovní místo je alespoň 30 hodin (dle doporučení Eurostatu).

Počet zaměstnanců a hrubá měsíční mzda/plat podle RSCP jsou rozdílné od údajů **mzdové statistiky ČSÚ**. Prvním důvodem rozdílu je jiný způsob přepočtu zaměstnanců v RSCP. Počet zaměstnanců přepočtený podle placených měsíců (RSCP) na rozdíl od přepočteného počtu zaměstnanců uveřejňovaného ve mzdových šetřeních ČSÚ neobsahuje zaměstnance po dobu jejich neplacené absence (např. neplacené volno, nemoc, ošetřování člena rodiny), tj. po dobu, kdy zaměstnanci nedostávají náhrady, které jsou součástí hrubé mzdy. Menší počet zaměstnanců v RSCP pak znamená vyšší průměrnou hrubou měsíční mzdu/plat z šetření RSCP než u ČSÚ. Druhým důvodem rozdílu je skutečnost, že jsou z výpočtu vyloučeni zaměstnanci, kteří nesplňují výše uvedená kritéria pro zahrnutí zaměstnance do výpočtů. Koncept výpočtu hrubé měsíční mzdy/platu podle RSCP, který se používá mj. ve výdělkových šetřeních Eurostatu (viz šetření Structure of Earnings Survey), umožňuje provádět přesnější srovnání mezd/platů jednotlivých skupin zaměstnanců (a zejména jednotlivých zaměstnání) bez ovlivnění neplacenou absencí.

### **3.2. Měsíční odpracovaná a neodpracovaná doba (sestavy MZS-Tx)**

**Měsíční odpracovaná doba** zaměstnance se vypočte podle vzorce:

$$\text{ODPRACD}_{\text{mes}} = \frac{\text{ODPRACD}}{\text{MESEVID}_{\text{prep}}}$$

kde :

- ODPRACD<sub>mes</sub> je měsíční odpracovaná doba zaměstnance,
- ODPRACD je odpracovaná doba zaměstnance v kumulaci za sledované období (vstupní položka věty o zaměstnanci),
- MESEVID<sub>prep</sub> je počet přepočtených evidenčních měsíců zaměstnance, tj. počet měsíců, odpovídajících délce pracovního úvazku a délce pracovního poměru ve sledovaném období.

Počet přepočtených evidenčních měsíců MESEVID<sub>prep</sub> je roven počtu kalendářních měsíců v případě, že zaměstnanec s plným pracovním úvazkem byl po celé sledované období v pracovním poměru a nebyl na mateřské či rodičovské dovolené. Pokud byl zaměstnanec v evidenčním stavu kratší dobu než sledované období, bude jeho počet evidenčních měsíců zkrácen poměrem počtu pracovních dnů v evidenčním stavu a ve sledovaném období. Měl-li zaměstnanec sjednán kratší pracovní úvazek, bude jeho počet evidenčních měsíců zkrácen poměrem kratšího a plného úvazku.

Průměrná měsíční odpracovaná doba za určitou skupinu zaměstnanců je vypočtena jako vážená charakteristika, v níž má měsíční odpracovaná doba každého zaměstnance váhu odpovídající počtu jeho evidenčních měsíců ve sledovaném období (tzv. váha evidenční doby). Tedy zaměstnanec, který byl zaměstnán jen po část období (nebo měl kratší úvazek) má menší vliv na výsledný průměr. Vážený způsob výpočtu umožňuje korektní srovnání průměrné odpracované doby podle jednotlivých zaměstnání a v jednotlivých letech.

Obdobně jako odpracovaná doba se počítají měsíční neodpracovaná doba a průměrné měsíční údaje o přesčasu, dovolené a nemoci.

**Počet zaměstnanců přepočtený podle evidenčních měsíců** je vypočten jako podíl součtu přepočtených evidenčních měsíců za určitou skupinu zaměstnanců a počtu kalendářních měsíců ve sledovaném období (6 při 1. pololetí, 12 při celém roku).

Kritéria pro zahrnutí zaměstnance do výpočtů výše uvedených ukazatelů jsou stejná jako u platových sestav:

- přepočtený počet placených měsíců zaměstnance je alespoň jeden měsíc,
- stanovená týdenní pracovní doba na dané pracovní místo je alespoň 30 hodin (dle doporučení Eurostatu).

### **3.3. Hodinový výdělek (sestavy MZS-Vx)**

Hodinový výdělek je přímo zjišťovaná veličina. Do výpočtu charakteristik hodinového výdělku jsou zařazeni zaměstnanci, kteří byli v evidenčním stavu v posledním dnu sledovaného období.

## 4. Definice vybraných pojmů

Ekonomický subjekt	Ekonomický subjekt je právnický subjekt nebo fyzická osoba s postavením podnikatele, zapsaná do registru ekonomických subjektů ČSÚ. Každému ekonomickému subjektu se přiděluje identifikační číslo (IČO).
Organizační jednotka	Z hlediska výdělkové statistiky RSCP se dělí ekonomické subjekty na organizační jednotky podle okresu, ve kterém jednotky působí. Organizační jednotku tvoří všechny útvary ekonomického subjektu, které působí ve stejném okrese.
Zpravodajská jednotka	Zpravodajskou jednotkou je právnická osoba, organizační složka státu nebo fyzická osoba, od nichž se požaduje poskytnutí údajů ve statistickém zjišťování podle zákona č. 89/1995 Sb., o státní statistické službě ve znění pozdějších předpisů.
Sledované období	Sledované období je období od začátku roku do konce čtvrtletí, ve kterém se statistické zjišťování provádí.
Mzdová sféra	Do mzdové sféry patří subjekty, které odměňují mzdou podle § 109, odst. 2 zákona č. 262/2006 Sb., zákoníku práce, ve znění pozdějších předpisů.
Platová sféra	Do platové sféry patří subjekty, které odměňují platem podle § 109, odst. 3 zákona č. 262/2006 Sb., zákoníku práce, ve znění pozdějších předpisů.
Soubor RSCP-PLS	Souborem RSCP platové sféry je soubor ekonomických subjektů definovaný na základě Administrativního registru ekonomických subjektů ARES Ministerstva financí ČR.