



Regionální statistika ceny práce

I. čtvrtletí 2008

Podnikatelská sféra

Liberecký kraj

Revidované výsledky ke dni 10. 3. 2010

Copyright - MPSV ČR

Publikace ani její část nesmí být kopírována, rozšiřována a zařazována do informačních systémů v jakékoliv formě (elektronické, mechanické, optické, magnetické aj.) bez písemného souhlasu

Ministerstva práce a sociálních věcí

Zpracovatel: TREXIMA, spol. s r.o., tř. T. Bati 299, 764 21 Zlín - Louky

O b s a h :

Úvod	7
-------------------	---

Výsledková část podnikatelská sféra

Základní metodické přístupy	11
Popis publikovaných tabulek	12

Hodinový výdělek

PS-V0	Hodinový výdělek v podnikatelské sféře	13
PS-V1	Hodinový výdělek podle hlavních tříd zaměstnání KZAM-R	14
PS-V2	Hodinový výdělek podle věkových kategorií	15
PS-V4	Hodinový výdělek podle vzdělání	15
PS-V5	Hodinový výdělek podle podskupin zaměstnání KZAM-R.....	16
PS-V6	Hodinový výdělek podle kategorií zaměstnání	21
PS-V8	Hodinový výdělek podle pohlaví	21

Hrubá měsíční mzda

PS-M0	Hrubá měsíční mzda a její složky, diferenciacce, placená doba v podnikatelské sféře	23
PS-M1	Hrubá měsíční mzda a její složky, diferenciacce, placená doba podle hlavních tříd zaměstnání KZAM-R.....	24
PS-M5	Hrubá měsíční mzda a její složky, diferenciacce, placená doba podle podskupin zaměstnání KZAM-R.....	26

Měsíční odpracovaná a neodpracovaná doba

PS-T5	Průměrná měsíční odpracovaná a neodpracovaná doba podle podskupin zaměstnání KZAM-R	36
-------	--	----

Dodatek – technický popis šetření

1. Metoda výběru ekonomických subjektů	43
1.1 Základní soubor	43
1.2 Struktura výběrového souboru	43
1.3 Výběr	44
2. Vstupní údaje	45
2.1 Sběr dat	45
2.2 Nejdůležitější vstupní údaje	46
2.3 Klasifikace a číselníky	46
3. Nejdůležitější sledované veličiny	48
3.1 Hodinový výdělek	48

3.2 Hrubá měsíční mzda	48
3.3 Měsíční odpracovaná a neodpracovaná doba	49
4. Dopočtové metody	50
4.1 Řešení neodpovědí a metoda vážení	50
4.2 Kvalita odhadů	51
4.3 Přehled publikovaných tabulek podle použitých vah	51
5. Definice vybraných pojmů	52



Úvod

Úvod

Regionální statistika ceny práce (RSCP) je systém pravidelného monitorování výdělkové úrovně a pracovní doby zaměstnanců v jednotlivých krajích České republiky formou statistického šetření. Sledovanými ukazateli výdělkové úrovně jsou hodinový výdělek a hrubá měsíční mzda (plat). Šetření metodicky vychází a je obsahově harmonizováno se strukturálním šetřením EU „Structure of Earnings Survey“, viz nařízení komise (ES) č. 1916/2000 ve znění pozdějších předpisů.

Šetření je pod názvem „Čtvrtletní šetření o průměrném výdělku“ zařazeno do programu statistických zjišťování, vyhlášených Českým statistickým úřadem (ČSÚ) ve sbírce zákonů pro příslušný kalendářní rok (viz příloha č. 2 Vyhlášky č. 297/2007 Sb., částka 90, kterou se stanoví Program statistických zjišťování na rok 2008) a pro vybrané ekonomické subjekty je povinné. Šetření provádí pracoviště státní statistické služby Ministerstva práce a sociálních věcí (MPSV). Průběh a vývoj šetření řídí komise, složená ze zástupců MPSV, ČSÚ, Ministerstva financí, České národní banky, CERGE-EI, VŠE v Praze, Českomoravské konfederace odborových svazů, Svazu průmyslu a dopravy ČR. Zpracovatelem RSCP je TREXIMA, spol. s r.o. (www.trexima.cz).

Nejdůležitějším kritériem pro členění výsledků RSCP je příslušnost šetřeného ekonomického subjektu k podnikatelské, nebo nepodnikatelské sféře. V podnikatelské sféře probíhá šetření se čtvrtletní periodou a ve sféře nepodnikatelské je prováděno s periodou pololetní. Zdrojem dat pro nepodnikatelskou sféru je Informační systém o platech, který je spravován Ministerstvem financí. Za každou sféru jsou vydávány samostatné výsledkové publikace.

Výsledkové publikace jednotlivých krajů jsou uloženy na stránkách <http://portal.mpsv.cz/> v sekci *Zaměstnanost*, v podsekci *Statistiky* pod odkazem *Statistika výdělků*.

Monitorováním výdělků a pracovní doby zaměstnanců na úrovni České republiky se zabývá „Informační systém o průměrném výdělku“ (ISPV). Výsledková publikace je k dispozici na internetových stránkách MPSV (www.mpsv.cz) v sekci *Příjmy a životní úroveň*.

Důkladný popis šetření, včetně všech výsledkových publikací, poskytuje také portál www.ispv.cz. Slouží především jako podpora respondentům, kteří zde naleznou všechny potřebné informace a podpůrné nástroje pro zasílání dat. Portál je využíván také k uveřejňování odborných studií a článků, které jako zdroj informací uvádí šetření ISPV a RSCP.

Ministerstvo práce a sociálních věcí děkuje všem respondentům šetření za přípravu vstupních dat pro šetření. Svědomitý přístup respondentů a dodržování termínů pro předání dat umožňují pravidelně uveřejňovat tuto publikaci.



Výsledková část

Podnikatelská sféra

Výsledková část podnikatelská sféra

Základní metodické přístupy

Tato publikace přináší charakteristiky hodinového výdělku, hrubé měsíční mzdy a pracovní doby získané za podnikatelskou sféru šetření RSCP (RSCP-PS). V RSCP se zařazují do podnikatelské sféry ekonomické subjekty, které odměňují mzdou, viz § 109, odst. 2 zákona č. 262/2006 Sb., zákoníku práce, ve znění pozdějších předpisů.

Primárním výsledkem RSCP jsou statistiky výdělkové úrovně jednotlivých zaměstnání (v klasifikaci KZAM-R), dalším produktem jsou odhady výdělkových parametrů zaměstnanecké populace krajů v členění podle firemních i zaměstnaneckých charakteristik. Ekonomické subjekty se v RSCP člení na organizační jednotky, jestliže je možné provést vnitřní rozčlenění podle okresů, ve kterých dílčí jednotky působí. Výsledky podle krajů jsou v tomto smyslu výsledky získané pracovištní metodou.

Vedle podnikového výkaznictví ČSÚ je RSCP dalším zdrojem informací o výdělcích v jednotlivých krajích České republiky. Výkaznictví ČSÚ, jako tradiční zdroj, sbírá údaje o evidenčním počtu zaměstnanců a vyplacených mzdách za ekonomický subjekt a publikuje průměrné mzdy v členění podle firemních charakteristik. Při srovnávání výsledků výkaznictví a RSCP-PS je třeba vzít v úvahu rozdílnou definici podnikatelské sféry, rozdílné metody výpočtu výdělkových charakteristik a rozdílný způsob členění výsledků podle krajů. Výkaznictví ČSÚ člení výsledky podle sídla ekonomického subjektu, tj. podnikovou metodou.

Respondenty šetření RSCP-PS jsou aktivní ekonomické subjekty (ES) z institucionálních sektorů nefinančních podniků, finančních institucí a vládních institucí zapsané v registru ekonomických subjektů ČSÚ (RES). Na základě Automatizovaného rozpočtového informačního systému (ARIS), který je spravován Ministerstvem financí, se zjišťuje způsob odměňování a příslušnost ekonomického subjektu k podnikatelské sféře. Šetření je výběrové pro ES s 10 až 249 zaměstnanci a plošné pro ES s 250 a více zaměstnanci. Náhodný výběr je prováděn na základě příslušnosti ES do kraje, velikostní kategorie a odvětví ekonomické činnosti.

Tabulky s označením PS-V5, PS-M5, PS-T5 obsahují charakteristiky výběrového souboru (statistiky) jednotlivých zaměstnání na úrovni podskupin zaměstnání (čtyřmístný KZAM-R). Při interpretaci výsledků je nutno mít na zřeteli, že charakteristiky výběrového souboru nelze automaticky pokládat za odhady platné pro celou zaměstnaneckou populaci. Výběrové charakteristiky jsou ovlivněny větším relativním zastoupením velkých ekonomických subjektů ve výběrovém souboru RSCP-PS. Ostatní tabulky obsahují odhady parametrů základního souboru a při jejich výpočtu byly využity dopočtové metody založené na pravděpodobnosti výběru ekonomických subjektů.

Popis publikovaných tabulek

Tabulky v publikaci jsou rozděleny podle sledovaného ukazatele do tří základních okruhů. Tabulky přinášející charakteristiky hodinového výdělku jsou označeny PS-Vx, kde PS značí podnikatelskou sféru a x je pořadové číslo tabulky. Charakteristiky hrubé měsíční mzdy, struktury mzdy a průměrné placené doby jsou obsaženy v tabulkách se značením PS-Mx a charakteristiky měsíční odpracované a neodpracované doby v tabulkách se značením PS-Tx.

Hlavním výsledkem RSCP jsou statistiky výdělkové úrovně a pracovní doby za jednotlivá zaměstnání podle klasifikace KZAM-R, obsažené v tabulkách PS-V5, PS-M5 a PS-T5. Tyto tabulky obsahují ta zaměstnání, která jsou ve své podskupině zaměstnání (čtyřmístný KZAM-R) zastoupena alespoň třemi ekonomickými subjekty a zároveň deseti zaměstnanci. Uvedené počty organizačních jednotek a zaměstnanců ukazují na zastoupení ve výběrovém souboru. V ostatních tabulkách jsou počty zaměstnanců uváděny v % a jejich účelem je přiblížit relativní zastoupení publikovaných kategorií. Údaje o počtech zaměstnanců z této publikace neslouží jako zdroj informací o počtech zaměstnanců v krajích, ty zjišťují šetření ČSÚ – podnikové výkaznictví a výběrové šetření pracovních sil (viz www.czso.cz).

Statistické charakteristiky používané ve výsledkových tabulkách:

1. decil	První decil je hodnota, pod kterou leží 10 % nejnižších hodnot sledovaného znaku.
1. kvartil	První kvartil je hodnota, pod kterou leží 25 % nejnižších hodnot sledovaného znaku.
Medián	Medián je hodnota uprostřed vzestupně uspořádané řady hodnot sledovaného znaku, polovina hodnot je nižší než medián a druhá polovina je vyšší než medián.
3. kvartil	Třetí kvartil je hodnota, nad kterou leží 25 % nejvyšších hodnot sledovaného znaku.
9. decil	Devátý decil je hodnota, nad kterou leží 10 % nejvyšších hodnot sledovaného znaku.
Průměr	Průměr je počítán jako vážený (případně nevážený) aritmetický průměr sledovaného znaku.

Ostatní symboly používané ve výsledkových tabulkách:

"Neuvedeno"	Symbol "Neuvedeno" označuje kategorii zaměstnanců, u které nebyl uveden kód příslušného třídícího znaku.
"*"	Symbol "*" označuje položku vstupních dat vypočítanou, ale nezveřejnitelnou z důvodu nedostatečného počtu vstupních hodnot (méně než 3 ekonomické subjekty a 10 zaměstnanců).

Revidované výsledky ke dni 10. 3. 2010

Hodinový výdělek v podnikatelské sféře ¹⁾

kraj: Liberecký

Medián hodinového výdělku 110,95 Kč/hod

Index mediánu hodinového výdělku zaměstnanců

meziroční vůči 1. čtvrtletí 2007..... 109,5 %

Diferenciace

1. decil - 10 % hodinových výdělků menších než 63,22 Kč/hod

1. kvartil - 25 % hodinových výdělků menších než 83,80 Kč/hod

Medián - 50 % hodinových výdělků menších než 110,95 Kč/hod

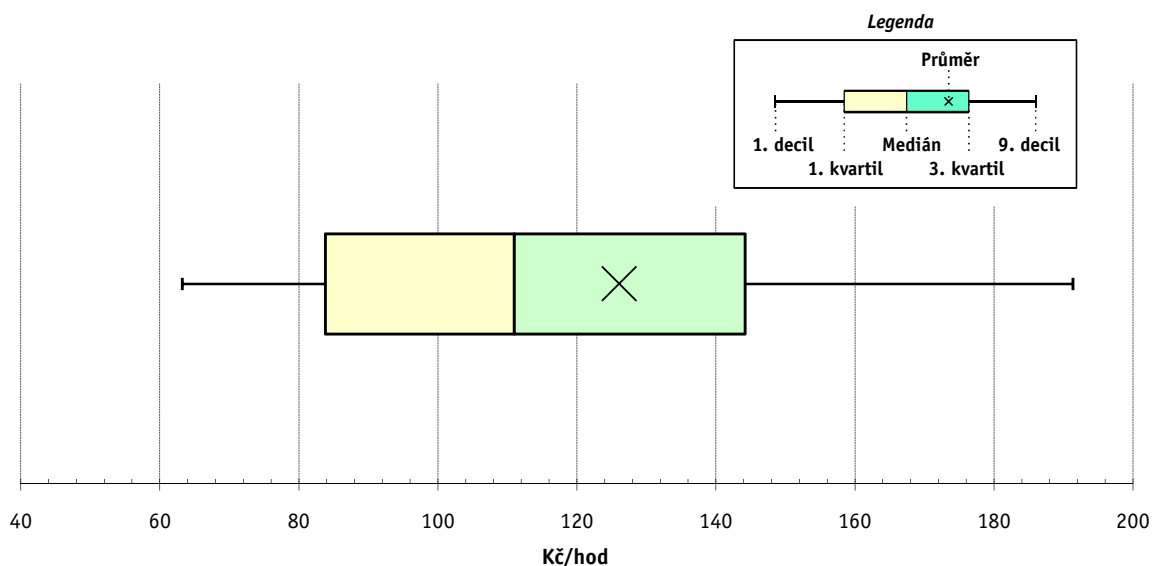
3. kvartil - 25 % hodinových výdělků větších než 144,17 Kč/hod

9. decil - 10 % hodinových výdělků větších než 191,35 Kč/hod

Průměr hodinového výdělku 126,07 Kč/hod

Podíl zaměstnanců s podprůměrným

hodinovým výdělkem 63,7 %



Vysvětlivky:

1) Hodinový výdělek se zjišťuje jako průměrný hodinový výdělek definovaný v § 351 až § 362 zákona č. 262/2006 Sb., zákoníku práce, ve znění pozdějších předpisů.

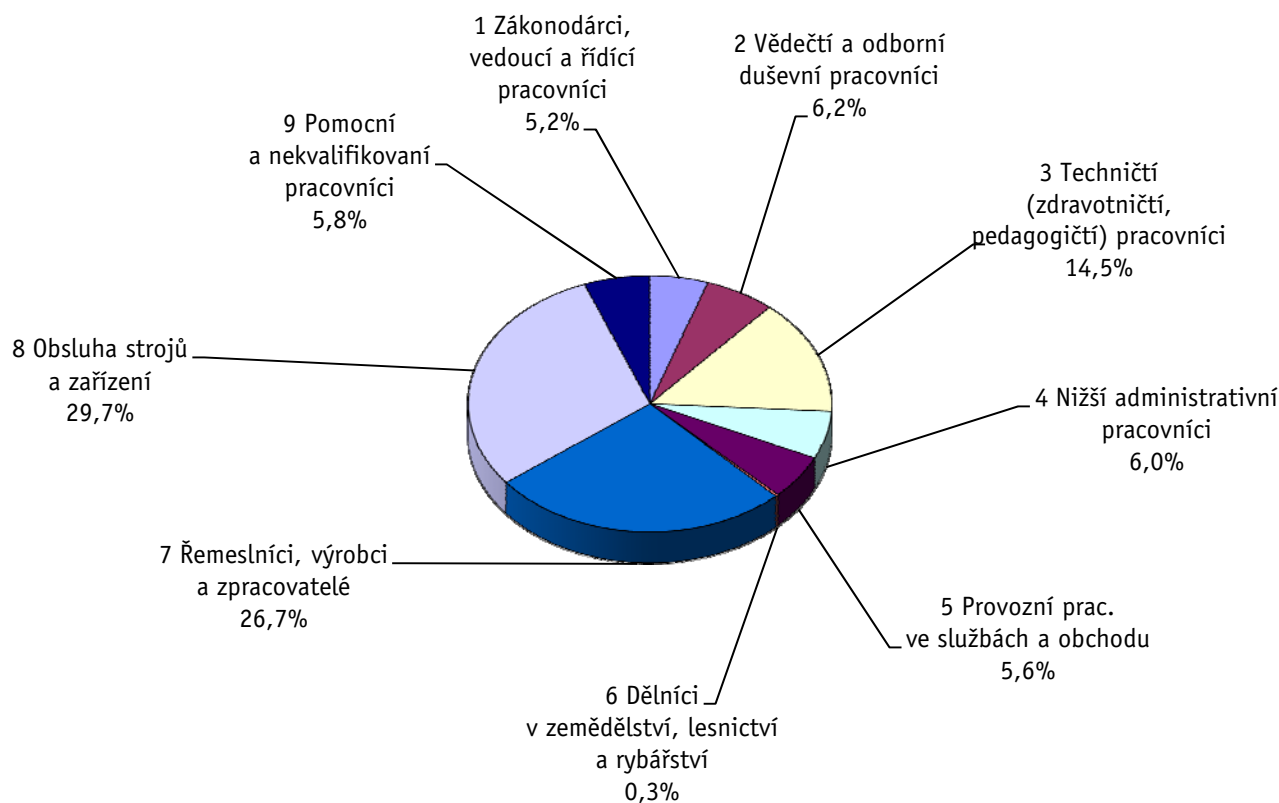
Revidované výsledky ke dni 10. 3. 2010

Hodinový výdělek podle hlavních tříd zaměstnání KZAM-R

kraj: Liberecký

Hlavní třída zaměstnání KZAM-R	Struktura zaměstnanců	Medián	Diferenciace		Průměr
			1. decil	9. decil	
	%	Kč/hod	Kč/hod	Kč/hod	Kč/hod
1 Zákonodárci, vedoucí a řídicí pracovníci	5,2	208,07	104,52	490,15	276,62
2 Vědečtí a odborní duševní pracovníci	6,2	167,23	100,28	291,00	184,95
3 Techničtí, zdravotničtí a pedagogičtí pracovníci	14,5	137,45	85,60	218,28	149,85
4 Nižší administrativní pracovníci	6,0	102,34	70,09	159,53	109,76
5 Provozní pracovníci ve službách a obchodu	5,6	71,43	53,80	108,80	76,54
6 Dělníci v zemědělství, lesnictví a rybářství	0,3	85,64	66,62	113,39	87,97
7 Řemeslníci, výrobci a zpracovatelé	26,7	107,25	61,50	163,62	112,73
8 Obsluha strojů a zařízení	29,7	109,32	65,07	152,51	110,00
9 Pomocní a nekvalifikovaní pracovníci	5,8	75,00	49,23	117,92	78,69
C E L K E M - podnikatelská sféra	100	110,95	63,22	191,35	126,07

Struktura zaměstnanců dle hlavních tříd KZAM - R



1. čtvrtletí 2008**RSCP - podnikatelská sféra**

PS-V2

Revidované výsledky ke dni 10. 3. 2010

**Hodinový výdělek
podle věkových kategorií**

kraj: Liberecký

Věková kategorie	Struktura zaměstnanců	Medián	Diferenciace		Průměr
			1. decil	9. decil	
	%	Kč/hod	Kč/hod	Kč/hod	Kč/hod
do 20 let	0,4	81,45	52,00	113,00	83,99
20 - 29 let	19,2	107,70	65,51	162,39	113,37
30 - 39 let	27,4	117,05	65,31	202,45	132,79
40 - 49 let	21,5	112,96	62,62	203,41	131,61
50 - 59 let	24,8	107,81	61,86	188,15	123,88
60 a více let	6,6	105,10	61,83	201,05	127,75
C E L K E M - podnikatelská sféra	100	110,95	63,22	191,35	126,07

1. čtvrtletí 2008**RSCP - podnikatelská sféra**

PS-V4

Revidované výsledky ke dni 10. 3. 2010

**Hodinový výdělek
podle vzdělání**

kraj: Liberecký

Vzdělání	Struktura zaměstnanců	Medián	Diferenciace		Průměr	
			1. decil	9. decil		
	%	Kč/hod	Kč/hod	Kč/hod	Kč/hod	
KKOV						
Základní a nedokončené	A-C	10,5	90,77	58,22	138,69	96,31
Střední bez maturity	D,E,H,J	50,3	105,08	60,00	157,30	108,73
Střední s maturitou	K-M	27,5	123,00	71,27	207,00	137,74
Vyšší odborné a bakalářské	N,R	2,0	92,80	78,70	206,26	128,99
Vysokoškolské	T,V	7,2	200,00	111,71	402,43	244,69
Neuvedeno		2,5	106,58	73,06	208,33	130,22
C E L K E M - podnikatelská sféra	100	110,95	63,22	191,35	126,07	

Revidované výsledky ke dni 10. 3. 2010

Hodinový výdělek podle podskupin zaměstnání KZAM-R

kraj: Liberecký

Podskupiny zaměstnání KZAM-R	Výběrový soubor		Medián	Diferenciace		Průměr
	počet org. jednotek	počet zaměst.		1. decil	9. decil	
			Kč/hod	Kč/hod	Kč/hod	Kč/hod
1210 Ředitelé a prezidenti velkých organizací, podniků	73	113	518,24	172,38	1 416,06	669,06
1221 Vedoucí pracovníci v zemědělství, lesnictví, rybářství a mysliv.	9	22	245,11	187,76	298,35	270,96
1222 Vedoucí pracovníci v průmyslu (ve výrobě)	93	448	284,14	152,45	653,27	390,62
1223 Vedoucí pracovníci ve stavebnictví a zeměměřičtví	11	41	357,80	214,64	500,32	359,34
1224 Vedoucí pracovníci ve velkoobchodě a v maloobchodě	51	314	123,12	95,37	214,30	148,83
1225 Vedoucí pracovníci v restauracích a hotelích	4	10	110,01	95,67	176,97	123,67
1226 Ved. pracovníci v dopr., skladování, telekom. a na pošt. úřadech	19	222	142,33	114,29	274,42	172,14
1227 Vedoucí prac. v organ.zaměřených na poskytování obch.služeb	33	86	292,68	190,47	814,37	389,03
1229 Vedoucí pracovních dílčích celků jinde neuvedení (kult.,zdrav.)	17	39	209,44	110,10	484,56	258,77
1231 Vedoucí pracovníci finančních a hospodářských útvarů	77	146	320,75	171,79	737,84	402,20
1232 Vedoucí pracovníci personálních útvarů a útvarů průmysl. vztahů	36	53	311,97	145,39	734,00	373,40
1233 Vedoucí pracovníci obytných útvarů (včetně průzkumu trhu)	59	116	312,46	161,96	658,32	371,87
1234 Ved. pracovníci reklamních útvarů a útvarů pro styk s veřejností	13	22	231,41	107,00	386,76	239,35
1235 Vedoucí pracovníci zásobovacích útvarů	45	93	264,18	117,44	531,00	312,04
1236 Vedoucí pracovníci výpočetních útvarů	20	36	305,60	154,21	440,46	320,11
1237 Vedoucí pracovníci výzkumných a vývojových útvarů	23	52	315,64	201,92	631,62	414,89
1239 Vedoucí pracovníci ostatních útvarů jinde neuvedení	48	124	213,91	122,96	409,07	301,10
1312 Vedoucí, ředitelé v průmyslu (ve výrobě)	34	154	227,29	111,29	420,41	304,18
1314 Vedoucí, ředitelé ve velkoobchodu a maloobchodu	44	117	120,16	90,79	259,34	148,08
1315 Vedoucí, ředitelé v restauracích a hotelích	6	12	144,19	84,26	191,30	144,68
1316 Vedoucí, ředitelé v dopravě, sklad., telekom. a na pošt. úřadech	15	55	176,96	139,53	331,59	201,24
1317 Vedoucí, ředitelé v podnicích poskytujících obchodní služby	17	53	223,53	163,19	499,42	314,88
2113 Chemici	8	27	148,14	96,70	236,07	162,94
2114 Geologové, geofyzici, geodeti, hydrologové apod.	3	12	255,06	172,88	312,08	243,26
2119 Ostatní vědci a odborníci v příbuzných oborech jinde neuved.	5	36	103,33	77,88	250,92	132,52
2131 Projektanti a analytici výpočetních systémů	13	58	116,49	91,31	263,45	146,67
2132 Programátoři	23	116	173,12	114,81	298,85	195,87
2139 Ostatní odborníci zabývající se výpoč. tech. jinde neuvedení	47	150	206,55	141,94	300,29	214,91
2142 Projektanti staveb a areálů, stavební inženýři	17	81	149,57	95,24	196,45	150,74
2143 Projektanti elektrotechnických zařízení, elektroinženýři	19	93	185,23	122,90	273,21	192,57
2144 Projektanti elektron.systémů a telekom.sítí, inženýři - elektroniky	11	34	197,61	153,32	324,41	217,28
2145 Projektanti a konstruktéři strojních zařízení, strojní inženýři	34	408	214,55	132,71	356,61	233,77
2146 Chemičtí inženýři, technologové	11	61	163,02	77,27	276,45	164,63
2149 Ostatní architekti, projekt., konstruk.a tech.inženýři (tvůr.prac.)	33	298	189,29	129,20	274,55	197,31
2211 Bakteriologové, biolog., ekolog., zoologové a odb.v příb.obor.	12	20	212,79	121,72	328,92	245,82
2221 Lékaři, ordináři (kromě zubních lékařů)	5	26	219,38	154,70	366,35	242,36
2411 Odb. prac. na úseku účetnictví, financí, daní, ap., hlavní účetní	60	266	171,46	105,37	358,51	204,51
2412 Odbor. pracovníci na úseku zaměstnaneckých, personálních věcí	26	68	165,38	109,70	255,47	178,25
2413 Odborní pracovníci v bankovníctví a pojišťovnictví	27	780	128,40	92,22	221,06	147,07
2419 Ostatní odborní pracovníci v oblasti podnikání	27	79	196,03	100,48	338,04	216,67
2421 Právníci, právní poradci (mimo advokacie a soudnictví)	13	15	248,82	172,30	320,69	239,97
2441 Ekonomové - vědeckí pracovníci, specialisté, experti	38	166	193,76	125,78	400,30	239,84
2451 Spisovatelé, autoři, kritikové, novináři, redaktoři	10	37	137,56	100,39	189,35	139,91
2470 Odborní administrativní pracovníci jinde neuvedení	41	181	164,09	77,66	284,30	172,98

Revidované výsledky ke dni 10. 3. 2010

Hodinový výdělek podle podskupin zaměstnání KZAM-R

kraj: Liberecký

Podskupiny zaměstnání KZAM-R	Výběrový soubor		Medián	Diferenciace		Průměr
	počet org. jednotek	počet zaměst.		1. decil	9. decil	
			Kč/hod	Kč/hod	Kč/hod	Kč/hod
3111 Technici ve fyzikálních a příbuzných oborech	12	52	146,74	108,18	239,04	162,87
3112 Stavební technici	38	225	193,31	127,74	296,30	204,64
3113 Elektrotechnici	47	324	148,43	118,81	207,82	158,43
3114 Elektronici a technici v radiokomunikacích a telekomunikacích	18	92	151,34	122,62	340,15	189,20
3115 Strojírenští technici	52	890	178,38	120,78	262,88	193,27
3116 Chemičtí technici	11	108	195,88	140,16	270,81	205,88
3117 Důlní a hutní technici	8	31	147,99	111,71	211,25	153,10
3118 Technici v kartografii, kresliči a zeměměřiči	30	184	171,13	108,04	281,83	204,06
3119 Ostatní techničtí pracovníci jinde neuvedení	128	1 434	155,67	95,45	240,56	164,54
3121 Poradci ve výpočetní technice	23	111	169,14	124,55	248,46	181,61
3122 Operátoři a obsluha výpočetní techniky	33	72	144,82	87,02	229,48	156,28
3123 Operátoři průmyslových robotů, nc strojů	12	44	155,63	113,33	248,51	169,61
3152 Bezpečnostní tech.a tech. pro kontrolu zdravotní nezávadnosti	47	339	151,46	104,92	232,60	164,91
3160 Technici železničního provozu	5	238	172,19	146,19	191,25	171,41
3211 Technici a laboranti v oblasti biologie a v příbuzných oborech	8	25	123,29	54,59	217,62	131,84
3212 Technici v agronomii, v lesnictví a v zemědělství	15	116	136,40	94,75	163,90	135,32
3231 Ošetřovatelé, všeobecné zdravotní sestry	5	91	117,42	85,60	145,69	120,19
3411 Zprostředkovatelé finanč. transakcí, obchodu s cennými papíry	5	68	119,55	86,28	177,54	126,47
3412 Pojišťovací agenti	12	48	156,81	96,52	253,79	182,54
3415 Obchodní cestující, profes. poradci v obchodě, obch.zástupci	71	178	168,48	96,80	290,85	186,73
3416 Nákupčí	70	321	156,11	97,35	250,65	169,72
3417 Odhadci a zbožíznalci	4	16	101,62	77,38	188,34	119,01
3419 Ostatní pracovníci - obchodní zprostředkovatelé jinde neuved.	6	19	185,76	168,56	240,74	193,08
3421 Obchodní agenti	54	381	136,16	87,73	215,44	147,35
3422 Odbytoví a přepravní agenti	90	423	137,29	93,29	192,70	143,79
3431 Odborné sekretářky, sekretáři	51	168	134,16	87,93	273,12	167,74
3433 Pracovníci v oblasti účetnictví, fakturace, rozpočet., kalkulace	136	742	132,71	93,00	206,43	147,13
3435 Pracovníci v oblasti práce a mezd (kromě účetních)	27	51	138,39	86,82	227,21	159,57
3436 Referenti osobních oddělení	50	98	145,29	102,55	208,33	153,59
3439 Ostatní odborní administrativní pracovníci jinde neuvedení	81	367	122,69	89,65	212,08	145,84
3471 Aranžéři, průmysloví a komerční návrháři, bytoví architekti	13	34	90,74	70,73	130,45	104,77
4112 Kancelářští a manipul. prac. a obsl. zařízení na zpracování textu	5	16	113,62	91,26	156,00	118,01
4113 Pracovníci přípravy dat výpočetní techniky	13	31	91,07	68,32	165,00	101,44
4115 Sekretářky, sekretáři	88	283	116,39	79,58	180,23	123,91
4121 Nižší účetní	39	96	108,88	77,75	150,04	112,81
4123 Nižší finanční, daňoví úředníci a úředníci v příbuzných oborech	14	47	168,50	86,87	233,64	176,34
4131 Úředníci ve skladech	106	835	115,69	75,74	171,00	121,58
4132 Úředníci ve výrobě (např. výrobní plánovači)	36	215	126,34	82,86	200,18	135,71
4133 Úředníci v dopravě a v přepravě (dispečeri, kontrolori apod.)	25	146	137,58	104,97	191,29	141,62
4141 Řadoví knihovníci, archiváři, evidenční pracovníci	9	30	86,04	67,81	123,07	92,03
4190 Ostatní nižší úředníci jinde neuvedení	25	93	112,86	79,68	145,93	116,95
4211 Pokladníci (v bankách, pojišťovnách, spořitelnách, na poště)	34	131	106,56	85,29	135,12	109,03
4212 Úředníci na přepážkách a směnárních	30	499	107,19	81,30	185,00	122,87
4213 Pokladníci v obchodě, společném stravování apod.	32	532	75,02	65,22	87,09	76,92

Revidované výsledky ke dni 10. 3. 2010

Hodinový výdělek podle podskupin zaměstnání KZAM-R

kraj: Liberecký

Podskupiny zaměstnání KZAM-R	Výběrový soubor		Medián	Diferenciace		Průměr
	počet org. jednotek	počet zaměst.		1. decil	9. decil	
			Kč/hod	Kč/hod	Kč/hod	Kč/hod
4214 Prodavači vstupenek, jízdenek apod.	7	73	115,56	106,05	129,98	119,37
4222 Recepční	11	20	99,78	87,71	111,41	99,82
4223 Telefonisté	9	19	63,61	59,90	74,65	65,33
4224 Informátoři	7	39	82,14	62,50	103,54	82,10
5121 Pracovníci dohlížející nad obsluhujícím personálem, hospodyně	15	47	91,16	63,73	146,35	100,14
5122 Kuchaři	24	217	72,67	54,53	103,82	77,74
5123 Číšníci, servírky	5	17	67,28	48,10	119,55	71,47
5169 Ostatní pracovníci ochrany a ostrahy jinde neuvedení	31	431	70,56	58,88	96,06	75,22
5211 Prodavači v obchodech	102	1 225	72,96	56,17	107,07	78,42
6141 Dělníci pro pěstění a ošetřování lesa	5	50	78,00	61,91	106,42	79,18
7122 Zedníci, kameníci, omítkáři	21	121	109,23	79,70	145,26	111,77
7123 Betonáři, děl.specializovaní na pokládání betonových povrchů	4	51	102,04	81,21	233,19	133,58
7124 Tesaři a truhláři	9	39	129,11	87,63	152,73	121,64
7129 Ost. stavební dělníci hlavní stav. výroby a prac.v ost. oborech	20	103	113,60	84,61	221,04	129,31
7136 Instalatéři, potrubáři, stavební zámečníci, klempíři	24	183	114,91	94,84	142,63	117,58
7137 Stavební a provozní elektrikáři	23	145	125,68	90,18	172,92	130,29
7142 Lakýrníci a pracovníci v příbuzných oborech	17	80	123,66	80,32	178,23	126,38
7211 Formíři a jádraři	4	43	93,32	68,58	138,82	101,79
7212 Svářeči, řezači plamenem a páječi	20	1 058	136,00	109,89	177,00	140,21
7213 Výrobci a opraváři výrobků a dílů z plechů	7	19	112,89	74,96	146,30	110,68
7214 Montéři kovových konstrukcí	3	12	85,84	63,14	125,49	88,68
7215 Montéři lan a zdvihacích zařízení (např. na lodích, letadlech)	7	60	125,35	88,01	157,90	123,32
7221 Kováři, obsluha kovacích lisů, obsluha bucharů	8	194	101,49	70,00	140,69	104,98
7222 Nástrojaři, kovomodeláři, kovodělníci, zámečníci	92	2 292	123,37	84,56	169,28	126,37
7223 Seřizovači a obsl. obráběcích strojů (kromě autom. a poloaut.)	39	1 044	130,68	87,21	175,41	130,08
7224 Brusíči, leštiči a ostříči nástrojů	13	63	112,21	71,27	144,82	111,79
7231 Mechanici a opraváři motorových vozidel	29	191	109,37	83,98	141,08	111,85
7234 Mechanici a opraváři kolejových vozidel	7	97	119,39	96,22	145,02	119,88
7235 Mechanici a opraváři obráběcích, zeměd. strojů a prům. zařízení	46	1 244	150,84	107,49	201,86	153,84
7239 Ostatní mechanici a opraváři strojů a zařízení bez elektro j.n.	25	354	136,18	100,62	184,65	140,68
7241 Elektromech., opraváři a seřizovači různých typů elektr. zařízení	66	1 073	106,35	70,25	163,75	113,73
7242 Mechanici, opraváři a seřizovači elektr. částí aut, letadel, lodí	7	64	112,57	88,89	142,22	113,58
7243 Mechanici, seřizovači, opraváři elektronických zařízení	14	135	142,34	77,53	176,42	138,55
7244 Telefonní a telegrafní mechanici, montéři a opraváři	9	21	117,38	102,02	190,19	129,44
7246 Montéři a opraváři silnoproudých elektrických vedení	11	162	156,71	113,75	185,14	152,33
7321 Výrobci hrnčíř., porcel. zboží, žáruvzd.výrobků, brus.kotoučů	3	45	99,44	79,20	131,03	101,96
7322 Dělníci při výrobě skla, skláři vč. brusíčiů a leštičiů	13	1 346	89,96	57,14	133,68	92,79
7323 Rytci a leptáři skleněných předmětů	5	44	85,81	68,51	104,71	86,25
7324 Malíři skla a keramiky a prac. v příb.obor. (vč.výrobců zrcadel)	8	367	79,33	50,00	108,67	80,10
7411 Zpracovatelé masa, ryb vč. uzenářů a konzervovačů masa a ryb	11	561	132,38	104,24	154,53	130,95
7412 Zpracovatelé pekárenských a cukrářských výrobků	9	94	69,02	56,26	90,21	72,13
7419 Ostatní zpracovatelé - výrobci potravinářských výrobků	7	150	101,42	76,11	130,35	101,77
7422 Umělečtí truhláři, řezbáři, výrobci a opraváři výrobků ze dřeva	10	66	78,43	52,24	154,03	89,98
7423 Seřizovači a seřizovači-obsluhovači dřevoobráběcích strojů	3	19	99,01	75,79	137,87	105,58

Revidované výsledky ke dni 10. 3. 2010

Hodinový výdělek podle podskupin zaměstnání KZAM-R

kraj: Liberecký

Podskupiny zaměstnání KZAM-R	Výběrový soubor		Medián	Diferenciace		Průměr
	počet org.	počet		1. decil	9. decil	
	jednotek	zaměst.	Kč/hod	Kč/hod	Kč/hod	Kč/hod
7431 Kvalifikovaní dělníci připravující přírodní vlákno pro další zprac.	5	38	96,65	58,58	129,23	94,20
7435 Modeláři a střihači textilu, kůží a podobných materiálů	5	93	129,05	68,50	142,08	116,17
7436 Švadleny, vyšíváči a pracovníci v příbuzných oborech	7	142	78,07	59,69	126,08	85,70
7439 Ost. dělníci při výrobě textilu, oděvů a výrobků z kůží, kožešin	11	242	82,74	60,38	151,91	95,34
8112 Obsluha zařízení pro úpravu rudných a nerudných surovin	6	154	145,98	114,38	161,59	142,49
8122 Obsluha zařízení ve slévárnách (taviči, slévači)	6	254	100,68	75,00	160,22	111,75
8123 Obsluha zařízení na tepelné zpracování kovů	9	56	113,97	80,70	166,97	121,68
8131 Obsluha pecí na výrobu skla a keramiky	9	800	129,06	89,94	161,82	127,95
8139 Obsluha ostatních zařízení na výrobu skla a keramiky	10	1 024	99,83	61,65	120,55	95,07
8151 Obsluha drtičů, mlýnů a míchadel při chemické výrobě	4	17	103,05	93,81	192,77	126,10
8159 Obsluha ostatních zařízení při chemické výrobě jinde neuvedená	19	261	116,99	85,33	145,26	117,23
8161 Obsluha zařízení při výrobě a rozvodu elektřiny	6	20	134,12	97,92	193,39	142,63
8162 Obsluha parních turbín, ohříváčů a motorů	33	132	99,04	65,63	140,56	104,06
8163 Obsluha zařízení při úpravě, čištění a rozvodu vody	24	326	113,85	88,99	144,07	116,64
8171 Obsluha automatických nebo poloautomatic. montážních linek	12	696	125,33	85,04	165,67	125,95
8172 Obsluha průmyslových robotů	3	46	136,80	116,95	200,87	149,57
8180 Obsluha strojů a zařízení pro práce na železničním svršku	5	18	117,64	113,37	129,87	129,66
8211 Obsluha automat. nebo poloaut. obráběcích strojů (kromě 722)	21	647	153,47	96,36	204,81	154,18
8212 Obsluha strojů na výrobu maltovin, vápna, cementu, prefabrikátů	5	39	125,52	92,69	163,45	127,52
8223 Obsluha strojů při konečné úpravě a nanášení ochr. povlaků	14	138	108,61	76,23	154,13	112,37
8232 Obsluha strojů na výrobu plastových výrobků (vč. laminování)	12	1 421	111,26	79,00	153,13	116,15
8251 Obsluha tiskárenských strojů	3	31	75,71	58,90	118,93	84,24
8254 Obsluha kopírovacích strojů	4	24	78,17	65,10	93,70	79,12
8261 Obsluha strojů na úpravu vláken, dopřádání a navjění příze	5	72	84,33	70,29	109,99	85,60
8262 Obsluha tkacích a pletacích strojů	5	100	91,54	68,67	109,48	91,19
8263 Obsluha šicích a vyšívacích strojů	4	830	121,11	84,93	133,13	114,86
8264 Obsluha strojů na bělení, barvení, čištění, praní, žehlení textilu	6	209	75,86	53,27	107,90	79,20
8281 Montážní dělníci montující mechanická zařízení (stroje, vozidla)	10	853	114,81	94,30	146,59	118,19
8282 Montážní dělníci montující elektrická zařízení	8	2 988	120,06	93,83	146,34	121,44
8284 Montážní dělníci montující výrobky z kovů, pryže a plastů	13	2 474	111,15	80,89	132,00	110,47
8287 Montážní dělníci montující výrobky z kombinovaných materiálů	11	498	67,27	24,10	195,21	109,53
8290 Obsluha jiných stacionárních zařízení a ostatní montážní dělníci	9	483	147,67	97,01	192,70	145,91
8313 Dělníci zabezpečující sestavování vlaků (brzdaři, výhybkáři)	9	208	133,64	109,24	145,63	129,83
8321 Řidiči osobních a malých dodávkových automobilů, taxikáři	29	87	105,89	80,58	144,68	109,27
8323 Řidiči autobusů, trolejbusů a tramvají	4	698	105,71	78,96	123,22	104,20
8324 Řidiči nákladních automobilů a tahačů	57	637	111,94	77,54	138,17	109,77
8326 Řidiči speciálních vozidel	8	57	126,44	97,82	144,88	122,22
8331 Obsluha zemědělských a lesních strojů	3	26	91,32	79,88	146,59	102,32
8332 Obsluha zemních a příbuzných strojů	19	98	126,28	101,28	165,48	131,90
8333 Obsluha jeřábů, zdvihacích a podobných manipulačních zařízení	15	95	108,13	76,46	166,06	117,15
8334 Obsluha vysokozdvíhých a ostatních motorových vozíků	55	561	115,37	86,61	151,46	117,59
9132 Pomocníci a uklízeči v kancelářích, hotelích, nemocnicích ap.	89	357	61,94	48,90	87,12	66,13
9141 Domovníci, správci domu	24	48	89,25	57,50	145,78	98,10
9152 Vrátní, hlídači, uváděči a šatnářky	21	144	68,14	53,78	89,34	69,87

Revidované výsledky ke dni 10. 3. 2010

**Hodinový výdělek
podle podskupin zaměstnání KZAM-R**

kraj: Liberecký

Podskupiny zaměstnání KZAM-R	Výběrový soubor		Medián	Diferenciace		Průměr
	počet org. jednotek	počet zaměst.		1. decil	9. decil	
			Kč/hod	Kč/hod	Kč/hod	Kč/hod
9312 Pomocní a nekvalif. dělníci na stavbách a údržbě silnic, přehrad	8	49	98,38	85,00	130,15	104,87
9321 Pomocní a nekvalifikovaní montážní a manipulační dělníci	55	1 025	78,11	50,80	124,56	82,98
9322 Ruční baliči a pytlavači	13	610	79,13	55,19	103,67	78,79
9323 Dělníci nádvorní skupiny (pomocní montéři)	11	205	88,56	49,70	116,66	89,26
9331 Řidiči vozidel poháněných ručně nebo nožně	6	35	83,72	67,17	131,95	90,48
9333 Vazači a nosiči břemen, přístavní dělníci (dokaři)	8	61	94,59	65,88	121,66	96,00
9339 Pomocní a nekvalif. pracovníci v dopravě, ve skladech, v telek.	46	665	83,27	63,79	120,01	87,02

1. čtvrtletí 2008

RSCP - podnikatelská sféra

PS-V6

Revidované výsledky ke dni 10. 3. 2010

Hodinový výdělek
podle kategorií zaměstnání

kraj: Liberecký

Kategorie zaměstnání	Struktura zaměstnanců	Medián	Diferenciace		Průměr
			1. decil	9. decil	
	%	Kč/hod	Kč/hod	Kč/hod	Kč/hod
D Manuální pracovníci	67,8	101,99	57,52	153,76	105,62
T Nemanuální pracovníci	32,2	141,51	84,20	273,21	169,11
Relace D/T (%)		72,1	68,3	56,3	62,5
C E L K E M - podnikatelská sféra	100	110,95	63,22	191,35	126,07

manuální pracovníci - zaměstnanci s převážně manuálním charakterem práce (hlavní třída KZAM-R 6-9 a vybraná zaměstnání hl. třídy 5)

nemanuální pracovníci - zaměstnanci s převážně nemanuálním charakterem práce (hlavní třída KZAM-R 1-4 a vybraná zaměstnání hl. třídy 5)

1. čtvrtletí 2008

RSCP - podnikatelská sféra

PS-V8

Revidované výsledky ke dni 10. 3. 2010

Hodinový výdělek
podle pohlaví

kraj: Liberecký

Pohlaví	Struktura zaměstnanců	Medián	Diferenciace		Průměr
			1. decil	9. decil	
	%	Kč/hod	Kč/hod	Kč/hod	Kč/hod
M Muž	60,6	120,00	70,00	211,00	139,08
Ž Žena	39,4	98,08	56,97	156,00	106,03
Relace Ž/M (%)		81,7	81,4	73,9	76,2
C E L K E M - podnikatelská sféra	100	110,95	63,22	191,35	126,07

Hrubá měsíční mzda a její složky, diference, placená doba v podnikatelské sféře

kraj: Liberecký

Medián hrubé měsíční mzdy 20 130 Kč/měs

Diference

1. decil - 10 % hodinových výdělků menších než	11 814 Kč/měs
1. kvartil - 25 % hodinových výdělků menších než	15 358 Kč/měs
Medián - 50 % hodinových výdělků menších než	20 130 Kč/měs
3. kvartil - 25 % hodinových výdělků větších než	26 124 Kč/měs
9. decil - 10 % hodinových výdělků větších než	35 106 Kč/měs

Průměr hrubé měsíční mzdy 23 252 Kč/měs

Vybrané složky hrubé měsíční mzdy

prémie a odměny	17,2 %
příplatky za přesčas	0,8 %
příplatky ostatní	5,9 %
náhrady	6,8 %
odměny za pohotovost	0,3 %

Průměrná placená doba 173,1 hod/měs

1. čtvrtletí 2008

RSCP - podnikatelská sféra

Revidované výsledky ke dni 10. 3. 2010

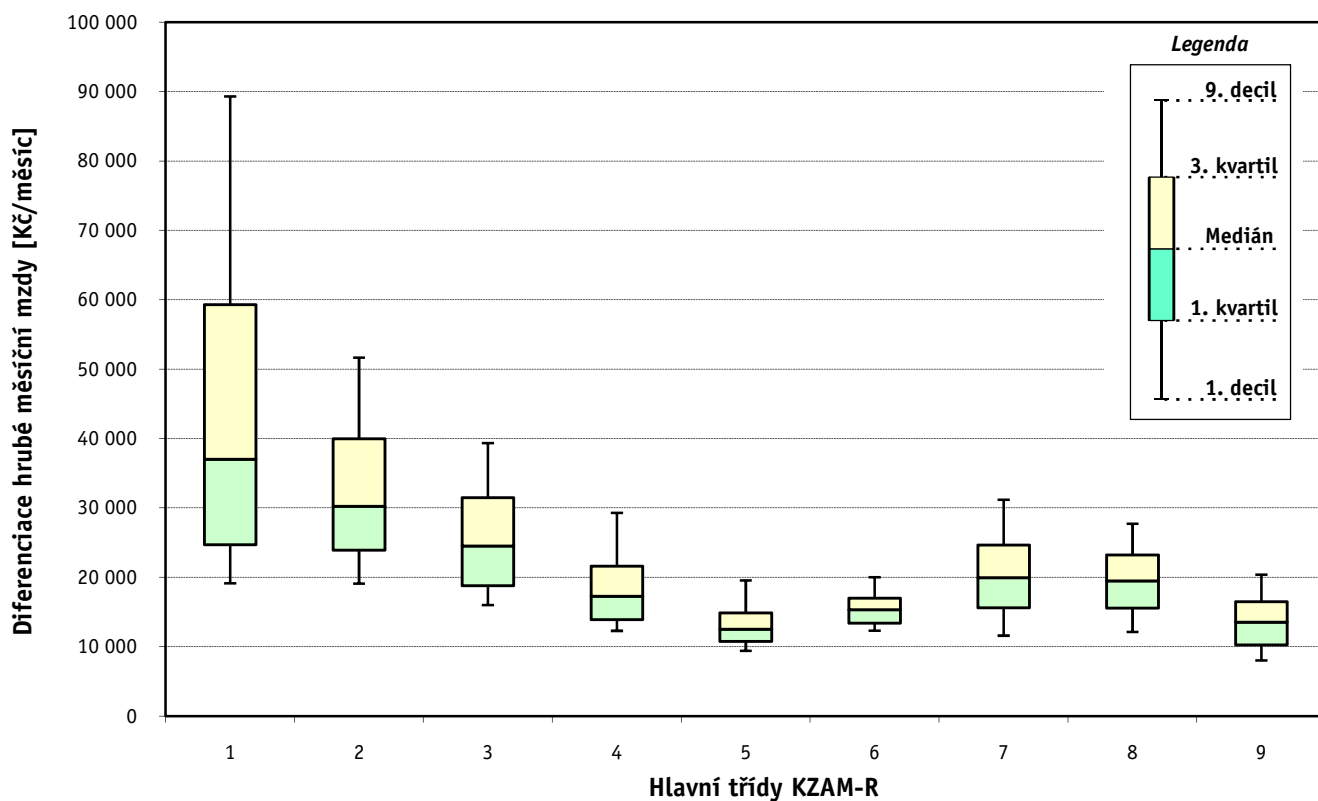
Hrubá měsíční mzda a její složky, diferenciacie, placená doba podle hlavních tříd zaměstnání KZAM-R

kraj: Liberecký

Hlavní třída zaměstnání KZAM - R	Struktura zaměstnanců	Medián
	%	Kč/měs

1 Zákodárci, vedoucí a řídící pracovníci	5,6	37 038
2 Vědečtí a odborní duševní pracovníci	5,9	30 264
3 Techničtí, zdravotničtí a pedagogičtí pracovníci	15,4	24 552
4 Nižší administrativní pracovníci	6,1	17 266
5 Provozní pracovníci ve službách a obchodu	5,7	12 525
6 Dělníci v zemědělství, lesnictví a rybářství	0,2	15 332
7 Řemeslníci, výrobci a zpracovatelé	26,2	19 985
8 Obsluha strojů a zařízení	29,6	19 501
9 Pomocní a nekvalifikovaní pracovníci	5,3	13 550

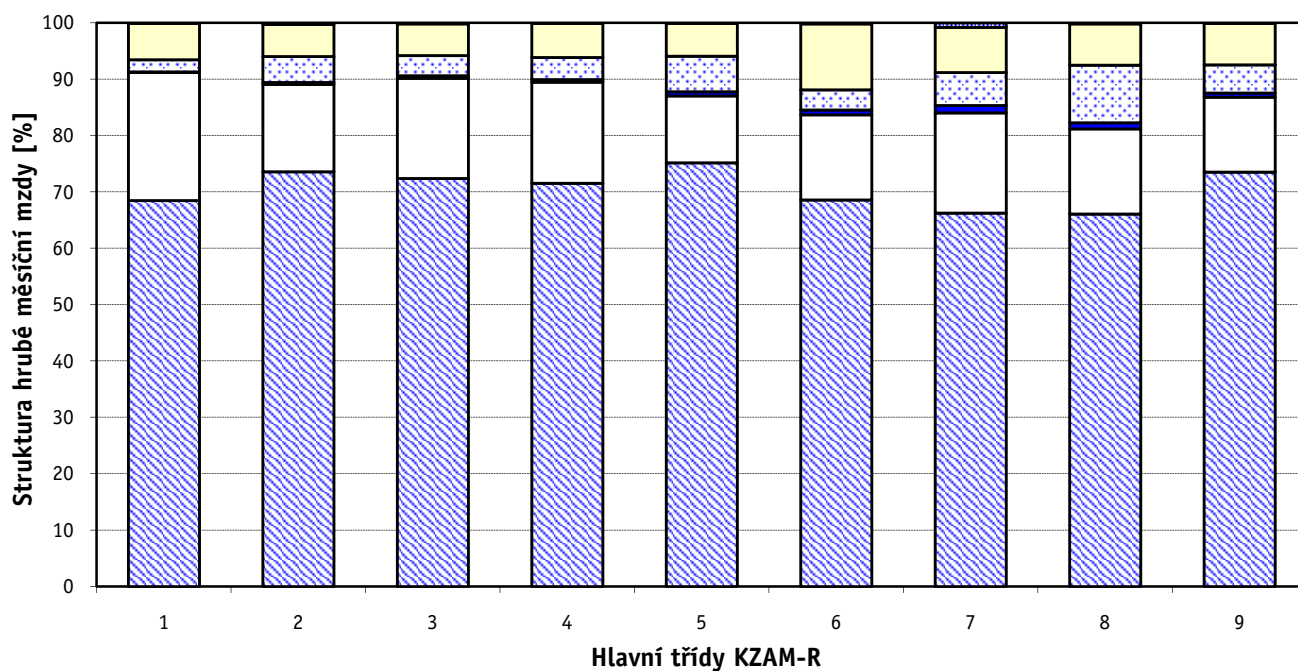
C E L K E M - podnikatelská sféra	100	20 130
--	------------	---------------



Hrubá měsíční mzda a její složky, diference, placená doba podle hlavních tříd zaměstnání KZAM-R

kraj: Liberecký

Diference				Průměr	Vybrané složky hrubé měsíční mzdy					Placená doba
1. decil	1. kvartil	3. kvartil	9. decil		prémie a odměny	příplatky za přesčas	příplatky ostatní	náhrady	odměny za pohotovost	
Kč/měs	Kč/měs	Kč/měs	Kč/měs	Kč/měs	%	%	%	%	%	hod/měs
19 156	24 729	59 303	89 321	52 482	22,7	0,1	2,2	6,4	0,1	170,2
19 108	23 947	40 000	51 680	33 886	15,5	0,3	4,6	5,7	0,3	171,0
16 016	18 822	31 499	39 363	27 076	17,8	0,5	3,6	5,6	0,2	171,9
12 300	13 920	21 610	29 292	19 193	17,9	0,5	3,9	6,1	0,1	170,9
9 417	10 760	14 868	19 561	13 717	11,9	0,8	6,3	5,8	0,1	170,6
12 313	13 420	17 018	20 044	15 611	15,1	0,8	3,6	11,7	0,2	174,8
11 608	15 638	24 680	31 203	21 102	17,8	1,3	5,9	8,0	0,8	174,5
12 133	15 565	23 225	27 732	19 908	15,1	1,1	10,2	7,3	0,2	174,7
8 025	10 260	16 492	20 400	14 064	13,3	0,7	5,0	7,4	0,1	171,3
11 814	15 358	26 124	35 106	23 252	17,2	0,8	5,9	6,8	0,3	173,1



■ hlavní část mzdy za práci □ prémie a odměny ■ příplatky za přesčas □ příplatky ostatní □ náhrady ■ odměny za pohotovost

Revidované výsledky ke dni 10. 3. 2010

Hrubá měsíční mzda a její složky, diference, placená doba podle podskupin zaměstnání KZAM-R

kraj: Liberecký

Podskupiny zaměstnání KZAM-R	Počet zaměstnanců přepočtený podle placených měsíců	Medián
		Kč/měs
1210 Ředitelé a prezidenti velkých organizací, podniků	108	95 959
1221 Vedoucí pracovníci v zemědělství, lesnictví, rybářství a myslivosti	22	38 849
1222 Vedoucí pracovníci v průmyslu (ve výrobě)	436	50 049
1223 Vedoucí pracovníci ve stavebnictví a zeměměřičství	40	59 063
1224 Vedoucí pracovníci ve velkoobchodě a v maloobchodě	302	21 740
1225 Vedoucí pracovníci v restauracích a hotelích	11	20 116
1226 Vedoucí pracovníci v dopravě, skladování, telekomunik. a na poštovních úřadech	205	22 616
1227 Vedoucí pracovníci v organizacích zaměřených na poskytování obchodních služeb	85	60 333
1229 Vedoucí pracovních dílčích celků jinde neuvedení (kulturních,zdravotn.,školských)	38	37 070
1231 Vedoucí pracovníci finančních a hospodářských (správních) útvarů	143	59 303
1232 Vedoucí pracovníci personálních útvarů a útvarů průmyslových vztahů	50	55 148
1233 Vedoucí pracovníci obytných útvarů (včetně průzkumu trhu)	113	53 792
1234 Vedoucí pracovníci reklamních útvarů a útvarů pro styk s veřejností	21	40 281
1235 Vedoucí pracovníci zásobovacích útvarů	91	46 793
1236 Vedoucí pracovníci výpočetních útvarů	36	52 556
1237 Vedoucí pracovníci výzkumných a vývojových útvarů	51	58 765
1239 Vedoucí pracovníci ostatních útvarů jinde neuvedení	117	37 238
1312 Vedoucí, ředitelé v průmyslu (ve výrobě)	147	37 736
1314 Vedoucí, ředitelé ve velkoobchodu a maloobchodu	112	21 494
1315 Vedoucí, ředitelé v restauracích a hotelích	12	24 647
1316 Vedoucí, ředitelé v dopravě, skladování, telekomunikacích a na poštovních úřadech	53	29 991
1317 Vedoucí, ředitelé v podnicích poskytujících obchodní služby	49	38 624
2113 Chemici	26	25 302
2114 Geologové, geofyzici, geodeti, hydrologové apod.	12	29 250
2119 Ostatní vědci a odborníci v příbuzných oborech jinde neuvedení	25	22 507
2131 Projektanti a analytici výpočetních systémů	36	25 529
2132 Programátoři	109	31 108
2139 Ostatní odborníci zabývající se výpočetní technikou jinde neuvedení	147	37 013
2142 Projektanti staveb a areálů, stavební inženýři	78	25 087
2143 Projektanti elektrotechnických zařízení, elektroinženýři	89	36 505
2144 Projektanti elektronických systémů a telekomunikačních sítí, inženýři - elektronik	34	37 981
2145 Projektanti a konstruktéři strojních zařízení, strojní inženýři	395	40 485
2146 Chemičtí inženýři, technologové	59	27 050
2149 Ostatní architekti, projektanti, konstruktéři a techničtí inženýři (tvůrčí pracovníci)	284	33 800
2211 Bakteriologové, biologové, ekologové, zoologové a odborníci v příbuzných oborech	19	34 670
2221 Lékaři, ordináři (kromě zubních lékařů)	18	40 714
2411 Odborní pracovníci na úseku účetnictví, financí, daní, apod., hlavní účetní	248	30 217
2412 Odborní pracovníci na úseku zaměstnaneckých, personálních věcí	65	29 453
2413 Odborní pracovníci v bankovníctví a pojišťovnictví	581	30 908
2419 Ostatní odborní pracovníci v oblasti podnikání	71	35 365
2421 Právníci, právní poradci (mimo advokacie a soudnictví)	14	39 793
2441 Ekonomové - vědečtí pracovníci, specialisté, experti	159	35 099
2451 Spisovatelé, autoři, kritikové, novináři, redaktori	37	22 468
2470 Odborní administrativní pracovníci jinde neuvedení	169	27 246

Hrubá měsíční mzda a její složky, diference, placená doba podle podskupin zaměstnání KZAM-R

kraj: **Liberecký**

Diference				Průměr	Vybrané složky hrubé měsíční mzdy					Placená doba
1. decil	1. kvartil	3. kvartil	9. decil		prémie a odměny	příplatky za přesčas	příplatky ostatní	náhrady	odměny za pohotovost	
Kč/měs	Kč/měs	Kč/měs	Kč/měs	Kč/měs	%	%	%	%	%	hod/měs
27 997	56 036	206 201	322 447	140 060	20,7	0,0	2,2	6,4	0,0	168,6
28 108	34 695	46 636	55 983	52 549	43,0	0,0	0,0	5,2	1,0	163,5
26 816	36 252	81 485	134 567	71 811	22,0	0,2	3,8	5,9	0,0	169,4
32 000	48 316	86 106	120 282	74 408	36,7	0,0	0,1	7,0	0,1	172,3
16 669	18 405	29 315	35 216	26 227	9,7	0,6	2,7	7,9	0,2	174,5
16 439	17 472	27 741	29 067	21 551	9,9	0,4	11,8	6,3	0,0	174,0
19 289	20 538	30 869	44 356	29 234	22,5	0,1	1,6	6,1	0,6	164,1
34 048	45 326	98 954	223 172	94 405	36,7	0,0	1,6	5,7	0,2	172,5
17 920	27 073	59 532	92 191	48 746	25,1	1,1	0,7	4,2	0,2	174,4
28 000	34 669	103 815	171 617	87 197	27,5	0,1	2,7	5,0	0,0	167,8
25 631	35 739	97 902	164 529	73 403	18,3	0,0	2,5	6,7	0,0	167,2
27 417	34 354	79 719	143 516	72 456	22,1	0,0	3,0	5,3	0,0	167,5
17 354	18 110	56 436	73 156	41 819	10,8	0,3	2,7	7,5	0,0	170,3
21 282	29 175	73 751	103 637	58 478	13,9	0,1	3,8	6,8	0,0	168,0
28 894	33 034	81 010	113 070	61 262	23,4	0,1	3,8	5,8	0,9	165,2
35 601	47 853	88 756	120 982	74 458	17,6	0,0	2,8	6,0	0,0	166,6
20 911	26 385	54 669	80 035	52 467	27,7	0,2	3,6	7,6	0,0	168,6
20 688	29 993	63 001	76 858	53 344	25,9	0,1	1,7	5,0	0,1	166,2
15 970	18 136	30 179	45 296	27 006	16,0	0,9	1,7	6,5	0,5	177,0
14 460	18 584	30 757	33 054	25 056	30,0	0,1	1,0	3,8	0,0	173,6
22 994	26 069	36 469	48 910	34 108	26,1	0,1	0,8	6,2	0,0	165,9
27 651	32 300	86 420	113 891	68 956	5,4	0,0	2,2	5,1	0,0	173,2
17 581	20 651	34 851	41 338	29 168	16,6	1,1	1,6	4,5	0,0	175,1
17 000	19 929	44 135	47 344	33 016	19,3	0,0	0,0	4,9	0,0	167,0
15 128	16 732	31 983	46 337	25 877	6,7	0,1	14,6	7,2	0,0	172,3
15 499	17 234	37 996	56 507	32 577	17,1	0,3	3,9	4,1	0,2	171,8
19 615	25 796	42 219	52 155	35 494	10,0	0,2	3,9	4,8	0,5	172,9
25 433	29 919	47 016	59 905	40 173	19,8	0,2	1,7	5,2	0,7	168,1
16 662	21 909	29 353	35 840	26 194	22,2	0,3	1,8	7,3	0,7	164,5
24 708	31 872	45 650	55 425	40 779	16,6	0,3	4,1	4,9	1,2	168,4
24 620	27 173	56 171	74 501	46 081	21,1	1,0	1,3	4,8	2,8	171,3
23 992	30 080	51 755	65 140	42 985	9,6	0,6	6,0	5,6	0,1	176,2
12 556	16 208	37 957	41 711	27 815	19,4	0,0	0,7	5,9	0,0	167,4
23 878	27 744	41 240	48 759	35 300	25,5	0,3	1,6	5,2	0,0	165,7
19 590	25 140	44 546	51 921	42 475	24,2	0,1	0,9	5,3	0,0	164,6
27 754	35 994	64 876	65 934	47 261	4,1	3,0	25,6	1,7	0,0	162,0
18 992	23 311	43 411	64 645	36 557	19,0	0,1	2,2	5,5	0,0	166,7
19 765	23 010	37 519	49 420	32 171	13,7	0,2	2,7	5,5	0,0	169,8
19 320	23 651	39 477	50 682	34 161	17,8	0,2	1,0	4,9	0,1	175,3
17 558	24 072	62 709	77 278	43 359	21,5	0,1	4,1	4,5	0,0	167,0
30 037	32 500	44 377	58 187	42 992	13,0	0,0	1,8	6,1	0,0	168,2
22 741	27 958	47 585	73 158	42 310	16,8	0,2	3,8	6,1	0,0	169,9
17 577	20 202	27 899	32 851	24 160	7,6	0,2	2,3	5,0	0,1	174,6
13 332	18 073	39 838	48 857	30 695	17,1	0,4	3,8	5,8	0,1	171,4

1. čtvrtletí 2008**RSCP - podnikatelská sféra**

Revidované výsledky ke dni 10. 3. 2010

**Hrubá měsíční mzda a její složky, diference, placená doba
podle podskupin zaměstnání KZAM-R**kraj: **Liberecký**

Podskupiny zaměstnání KZAM-R	Počet zaměstnanců přepočtený podle placených měsíců	Medián
		Kč/měs
3111 Technici ve fyzikálních a příbuzných oborech	50	27 513
3112 Stavební technici	205	33 326
3113 Elektrotechnici	308	28 357
3114 Elektronici a technici v radiokomunikacích a telekomunikacích	90	29 132
3115 Strojírenští technici	847	31 819
3116 Chemičtí technici	102	32 103
3117 Důlní a hutní technici	29	27 284
3118 Technici v kartografii, kresliči a zeměměřiči	181	28 044
3119 Ostatní techničtí pracovníci jinde neuvedení	1 374	27 631
3121 Poradci ve výpočetní technice	107	28 984
3122 Operátoři a obsluha výpočetní techniky	69	25 524
3123 Operátoři průmyslových robotů, nc strojů	43	31 708
3152 Bezpečnostní technici a technici pro kontrolu zdravotní nezávadnosti a jakosti	325	26 919
3160 Technici železničního provozu	232	28 394
3211 Technici a laboranti v oblasti biologie a v příbuzných oborech	24	22 541
3212 Technici v agronomii, v lesnictví a v zemědělství	116	26 628
3231 Ošetřovatelé, všeobecné zdravotní sestry	77	19 971
3411 Zprostředkovatelé finančních transakcí, obchodu s cennými papíry, devizami	64	25 802
3412 Pojišťovací agenti	47	30 355
3415 Obchodní cestující, profesionální poradci v obchodě, obchodní zástupci	170	30 040
3416 Nákupčí	307	26 694
3417 Odhadci a zbožíznalci	14	19 535
3419 Ostatní pracovníci - obchodní zprostředkovatelé jinde neuvedení	19	32 620
3421 Obchodní agenti	361	22 695
3422 Odbytoví a přepravní agenti	403	24 417
3431 Odborné sekretářky, sekretáři	159	24 114
3433 Pracovníci v oblasti účetnictví, fakturace, rozpočetnictví, kalkulace	704	23 356
3435 Pracovníci v oblasti práce a mezd (kromě účetních)	47	24 756
3436 Referenti osobních oddělení	95	24 857
3439 Ostatní odborní administrativní pracovníci jinde neuvedení	345	21 550
3471 Aranžéři, průmysloví a komerční návrháři, bytoví architekti	32	15 553
4112 Kancelářští a manipulační pracovníci a obsluha zařízení na zpracování textu	14	19 293
4113 Pracovníci přípravy dat výpočetní techniky	29	15 181
4115 Sekretářky, sekretáři	259	20 166
4121 Nižší účetní	91	19 156
4123 Nižší finanční, daňoví úředníci a úředníci v příbuzných oborech	40	32 142
4131 Úředníci ve skladech	763	21 000
4132 Úředníci ve výrobě (např. výrobní plánovači)	202	22 446
4133 Úředníci v dopravě a v přepravě (dispečeri, kontrolori apod.)	135	25 009
4141 Řadoví knihovníci, archiváři, evidenční pracovníci	28	14 771
4190 Ostatní nižší úředníci jinde neuvedení	88	19 132
4211 Pokladníci (v bankách, pojišťovnách, spořitelnách, na poště)	123	19 218
4212 Úředníci na přepážkách a směnárnicích	437	15 997
4213 Pokladníci v obchodě, společném stravování apod.	420	13 080

Hrubá měsíční mzda a její složky, diference, placená doba podle podskupin zaměstnání KZAM-R

kraj: Liberecký

Diference				Průměr	Vybrané složky hrubé měsíční mzdy					Placená doba
1. decil	1. kvartil	3. kvartil	9. decil		prémie a odměny	příplatky za přesčas	příplatky ostatní	náhrady	odměny za pohotovost	
Kč/měs	Kč/měs	Kč/měs	Kč/měs	Kč/měs	%	%	%	%	%	hod/měs
19 291	21 550	32 512	40 265	28 078	13,0	0,0	4,4	4,7	0,0	169,7
21 822	25 048	42 527	51 051	36 370	27,6	0,3	0,5	6,9	0,5	171,1
21 437	23 980	34 003	40 266	29 955	16,5	0,3	6,9	5,0	1,2	170,0
21 720	23 924	38 733	63 252	35 664	10,8	0,9	2,4	5,0	2,2	171,8
21 349	26 559	39 186	49 818	34 928	13,9	1,2	5,0	6,3	0,1	175,2
25 482	29 540	35 388	41 259	34 146	17,2	0,1	2,2	5,2	0,0	166,1
17 129	20 573	35 106	52 525	29 279	32,2	0,5	5,2	3,0	0,0	170,4
18 464	22 617	40 655	51 968	34 500	7,3	0,1	5,4	5,6	0,0	168,1
16 759	21 305	35 231	42 981	29 234	15,5	0,8	7,1	5,3	0,2	173,0
20 300	23 537	36 093	42 407	31 166	9,6	0,0	5,2	5,7	1,1	167,1
13 541	18 647	33 329	41 921	26 994	12,2	0,5	2,2	5,6	0,4	171,1
22 633	26 322	40 950	50 552	34 774	15,0	1,1	2,2	6,6	0,0	176,9
19 391	21 838	32 708	42 204	29 629	10,2	0,4	8,0	5,7	0,0	174,1
24 227	26 586	30 684	33 662	28 729	6,4	1,6	13,7	7,1	0,8	166,4
9 454	15 559	30 859	31 776	22 277	10,6	2,0	6,0	5,6	0,0	177,5
17 611	21 279	29 423	31 981	25 704	7,2	0,0	0,2	15,6	0,0	169,5
15 891	17 015	24 058	26 210	21 399	2,3	1,5	22,6	3,9	0,0	174,1
16 748	19 567	35 247	41 043	28 362	27,9	0,4	0,3	4,7	0,0	173,3
18 431	21 332	38 658	56 495	34 514	20,4	0,0	0,3	7,2	0,0	171,3
18 407	23 062	41 513	54 048	35 894	29,0	0,4	1,4	5,8	0,0	173,6
16 165	21 217	33 565	44 845	29 704	14,8	0,2	3,7	6,6	0,0	169,3
14 065	17 901	26 957	31 382	21 695	13,5	0,0	0,3	4,1	0,0	172,8
30 158	31 000	34 280	44 241	34 148	15,7	0,0	0,0	7,7	0,0	171,3
14 999	17 894	29 280	37 510	25 170	18,6	0,1	2,6	5,8	0,0	165,1
16 174	19 881	29 020	35 197	25 586	19,7	0,4	2,3	6,0	0,1	171,0
15 729	18 742	30 491	41 204	29 079	9,5	0,2	4,2	6,0	0,1	169,2
15 743	19 283	29 300	36 602	25 873	14,3	0,5	3,6	5,6	0,0	170,3
15 691	19 476	33 216	41 889	29 873	23,5	0,5	2,7	5,3	0,0	168,9
17 209	19 833	29 751	36 732	26 236	11,7	0,4	2,9	6,2	0,0	169,5
15 363	18 828	29 613	40 186	25 914	11,8	0,4	2,2	5,7	0,0	171,9
11 848	12 987	18 813	21 289	17 911	18,5	0,0	4,1	5,4	0,0	166,2
15 573	17 524	23 736	30 220	21 016	13,9	1,2	0,4	9,3	0,0	169,8
11 877	13 198	17 227	31 673	19 616	23,3	0,4	1,4	6,4	0,9	171,0
13 334	15 694	25 923	31 911	21 644	10,9	0,4	6,6	6,5	0,0	172,1
13 963	16 605	22 001	29 211	19 935	16,1	0,8	1,8	5,5	0,0	174,5
17 559	28 889	38 400	41 382	33 947	17,2	0,1	0,3	4,0	0,0	173,1
13 894	16 905	27 130	31 383	22 548	15,0	1,2	9,2	6,1	0,0	175,6
14 203	18 047	29 803	35 372	24 191	12,1	0,3	6,8	6,7	0,0	170,2
17 939	20 727	29 534	32 331	25 146	13,7	1,0	5,8	5,9	0,1	174,1
11 381	13 328	18 506	22 360	16 230	6,6	0,0	7,2	6,0	0,0	171,0
14 797	16 915	21 586	23 796	20 251	26,0	0,5	2,5	5,2	0,2	168,2
13 897	15 548	24 342	28 267	20 051	12,6	0,1	1,9	5,7	0,0	168,9
13 685	14 664	19 338	36 556	20 107	24,2	0,0	1,6	6,2	0,0	164,1
11 640	12 426	14 106	15 560	13 591	7,0	0,7	4,0	7,8	0,8	175,1

Revidované výsledky ke dni 10. 3. 2010

Hrubá měsíční mzda a její složky, diference, placená doba podle podskupin zaměstnání KZAM-R

kraj: Liberecký

Podskupiny zaměstnání KZAM-R	Počet zaměstnanců přepočtený podle placených měsíců	Medián
		Kč/měs
4214 Prodavači vstupenek, jízdenek apod.	69	19 016
4222 Recepční	17	17 762
4223 Telefonisté	16	11 163
4224 Informátoři	35	14 884
5121 Pracovníci dohlížející nad obsluhujícím personálem, hospodyně	45	16 091
5122 Kuchaři	187	12 792
5123 Číšníci, servírky	13	12 126
5169 Ostatní pracovníci ochrany a ostrahy jinde neuvedení	377	12 968
5211 Prodavači v obchodech	1 015	12 705
6141 Dělníci pro pěstění a ošetřování lesa	24	14 546
7122 Zedníci, kameníci, omítkáři	108	18 698
7123 Betonáři, dělníci specializovaní na pokládání betonových povrchů	41	19 877
7124 Tesaři a truhláři	36	20 683
7129 Ostatní stavební dělníci hlavní stavební výroby a pracovníci v ostatních oborech	83	18 758
7136 Instalatéři, potrubáři, stavební zámečníci, klempíři	173	19 446
7137 Stavební a provozní elektrikáři	140	22 104
7142 Lakýrníci a pracovníci v příbuzných oborech	74	19 595
7211 Formíři a jádraři	40	17 554
7212 Svářeči, řezači plamenem a páječi	979	25 677
7213 Výrobci a opraváři výrobků a dílů z plechů	19	20 653
7214 Montéři kovových konstrukcí	11	16 869
7215 Montéři lan a zdvihacích zařízení (např. na lodích, letadlech)	57	26 771
7221 Kováři, obsluha kovací lisů, obsluha bucharů	169	18 401
7222 Nástrojaři, kovomodeláři, kovodělníci, zámečníci	2 126	22 020
7223 Seřizovači a obsluha obráběcích strojů (kromě automatických a poloautomatických)	981	22 881
7224 Brusiči, leštiči a ostříči nástrojů	57	17 523
7231 Mechanici a opraváři motorových vozidel	177	20 217
7234 Mechanici a opraváři kolejových vozidel	93	19 804
7235 Mechanici a opraváři obráběcích, zemědělských strojů a průmyslového zařízení	1 169	27 372
7239 Ostatní mechanici a opraváři strojů a zařízení bez elektro jinde neuvedení	337	22 670
7241 Elektromechanici, opraváři a seřizovači různých typů elektrických zařízení	990	20 522
7242 Mechanici, opraváři a seřizovači elektrických částí aut, letadel, lodí	61	19 932
7243 Mechanici, seřizovači, opraváři elektronických zařízení	129	23 891
7244 Telefonní a telegrafní mechanici, montéři a opraváři	20	20 798
7246 Montéři a opraváři silnoproudých elektrických vedení	152	30 696
7321 Výrobci hrnčířského, porcelánového zboží, žáruvzdorných výrobků, brus.kotoučů	40	17 303
7322 Dělníci při výrobě skla, skláři vč. brusičů a leštičů	1 224	16 423
7323 Rytci a leptáři skleněných předmětů	38	15 240
7324 Malíři skla a keramiky a pracovníci v příbuzných oborech (vč. výrobců zrcadel)	314	13 835
7411 Zpracovatelé masa, ryb vč. uzenářů a konzervovačů masa a ryb	502	21 788
7412 Zpracovatelé pekárenských a cukrářských výrobků	76	12 930
7419 Ostatní zpracovatelé - výrobci potravinářských výrobků jinde neuvedení	122	16 316
7422 Umělečtí truhláři, řezbáři, výrobci a opraváři výrobků ze dřeva vč. opravářů	53	13 224
7423 Seřizovači a seřizovači-obsluhovači dřevoobráběcích strojů	15	19 419

Hrubá měsíční mzda a její složky, diferenciacie, placená doba podle podskupin zaměstnání KZAM-R

kraj: **Liberecký**

Diferenciacie				Průměr	Vybrané složky hrubé měsíční mzdy					Placená doba
1. decil	1. kvartil	3. kvartil	9. decil		prémie a odměny	příplatky za přesčas	příplatky ostatní	náhrady	odměny za pohotovost	
Kč/měs	Kč/měs	Kč/měs	Kč/měs	Kč/měs	%	%	%	%	%	hod/měs
17 018	18 275	20 424	21 971	19 486	4,3	0,5	7,5	6,4	0,0	166,3
14 184	15 786	19 343	23 784	17 823	9,2	0,1	12,6	4,3	0,0	169,9
10 403	10 723	12 880	14 319	11 782	8,4	0,8	11,9	3,4	0,0	175,4
11 895	13 706	16 085	17 373	14 865	15,9	0,3	1,6	8,4	0,9	172,1
11 360	12 863	21 298	23 864	17 533	17,7	0,8	6,8	4,0	0,0	169,3
9 678	11 087	15 837	18 929	13 749	16,5	0,4	7,0	4,9	0,0	172,0
8 000	10 225	13 664	23 273	13 142	17,4	0,8	5,4	5,1	0,0	174,2
10 783	11 782	14 746	17 976	13 862	10,6	2,1	9,5	6,2	0,0	176,0
10 385	11 516	15 227	19 027	14 191	11,9	1,2	3,4	7,0	0,0	174,1
10 972	12 541	15 171	16 542	14 203	10,5	0,9	0,8	11,6	0,0	167,7
14 309	16 193	21 351	26 468	19 467	24,3	1,6	2,5	11,0	0,1	178,8
15 689	18 097	25 945	56 432	25 887	9,7	2,2	2,4	12,9	0,0	187,7
16 050	17 604	22 956	24 506	20 388	24,0	1,3	1,2	16,6	0,0	177,3
10 086	16 063	21 549	35 822	20 455	13,2	2,3	2,0	9,8	1,0	178,4
15 742	16 932	22 689	25 206	20 104	15,5	0,7	1,3	4,6	3,3	167,3
16 321	19 186	25 377	31 204	23 137	21,4	1,1	10,2	6,8	1,8	172,4
13 644	15 410	25 664	34 543	21 884	8,4	0,6	10,6	7,3	0,0	176,1
13 064	14 690	21 784	25 152	18 402	28,1	1,7	7,2	6,8	0,0	175,3
20 726	22 724	30 000	33 285	26 569	17,0	4,2	9,0	13,0	0,0	181,5
15 773	16 712	22 590	22 952	19 618	15,7	0,6	3,7	8,4	0,6	167,8
12 177	13 294	20 499	20 571	16 598	10,1	1,1	0,9	5,9	0,0	179,3
18 474	23 390	31 092	33 407	26 924	14,8	1,4	3,9	6,4	5,6	182,2
12 174	14 845	22 183	25 345	18 998	7,2	0,2	2,9	9,3	0,0	172,4
15 273	18 353	26 963	32 072	23 249	21,0	1,2	8,6	6,9	0,3	172,6
16 084	18 842	27 332	33 733	23 973	18,7	1,9	7,8	7,7	0,0	175,0
12 109	14 891	21 913	28 041	19 034	12,5	1,4	8,1	7,6	0,4	173,0
15 370	17 675	23 007	25 172	20 773	18,5	1,7	2,4	7,7	0,5	181,2
15 447	17 195	21 763	24 609	19 735	5,8	0,5	8,8	7,7	0,3	164,7
19 969	22 786	32 524	37 285	28 302	15,3	1,8	11,4	7,6	0,2	178,3
17 857	20 434	28 976	34 628	25 253	13,7	2,0	7,0	8,0	0,0	173,8
12 920	16 949	25 586	32 610	21 959	12,2	0,8	13,8	6,5	0,7	173,3
15 417	17 655	22 309	24 157	20 068	5,8	1,2	4,2	6,5	0,0	173,9
14 043	19 947	27 567	31 403	23 386	19,2	0,6	9,0	7,0	0,5	170,8
16 453	17 779	25 111	39 109	23 321	4,1	1,4	2,6	5,6	2,3	173,6
18 663	23 922	33 033	36 762	28 967	20,3	1,0	1,8	10,4	7,5	178,8
13 179	14 178	20 552	22 131	17 747	37,6	1,1	1,0	8,2	0,0	167,1
10 777	13 555	19 483	23 184	16 808	23,1	0,6	6,5	8,6	0,0	168,5
12 239	13 356	16 796	17 833	15 191	15,7	0,3	5,5	10,1	0,0	169,4
8 812	11 142	16 368	19 508	14 064	13,1	0,9	3,7	8,2	0,0	172,8
17 843	20 132	23 773	25 904	21 882	14,8	0,8	6,7	8,8	0,0	170,2
10 069	11 558	15 815	17 230	13 800	14,6	1,7	4,7	9,4	0,0	168,5
13 347	15 141	17 925	20 259	16 763	7,3	2,1	5,5	6,9	0,0	171,3
8 787	10 023	21 855	30 321	17 089	21,5	1,9	4,2	12,8	0,0	174,9
13 604	14 877	23 397	24 888	18 975	18,8	1,4	4,8	5,7	0,0	171,6

Revidované výsledky ke dni 10. 3. 2010

Hrubá měsíční mzda a její složky, diference, placená doba podle podskupin zaměstnání KZAM-R

kraj: Liberecký

Podskupiny zaměstnání KZAM-R	Počet zaměstnanců přepočtený podle placených měsíců	Medián
		Kč/měs
7431 Kvalifikovaní dělníci připravující přírodní vlákno pro další zpracování	36	17 453
7435 Modeláři a střihači textilu, kůží a podobných materiálů	87	20 621
7436 Švadleny, vyšivači a pracovníci v příbuzných oborech	124	14 548
7439 Ostatní dělníci při výrobě textilu, oděvů a výrobků z kůží, kožešin	223	15 012
8112 Obsluha zařízení pro úpravu rudných a nerudných surovin	148	24 425
8122 Obsluha zařízení ve slévárenství (taviči, slévači)	231	17 919
8123 Obsluha zařízení na tepelné zpracování kovů	43	20 832
8131 Obsluha pecí na výrobu skla a keramiky	758	23 103
8139 Obsluha ostatních zařízení na výrobu skla a keramiky	950	18 627
8151 Obsluha drtičů, mlýnů a míchadel při chemické výrobě	17	17 396
8159 Obsluha ostatních zařízení při chemické výrobě jinde neuvedená	236	17 999
8161 Obsluha zařízení při výrobě a rozvodu elektřiny	19	23 321
8162 Obsluha parních turbín, ohříváčů a motorů	124	18 582
8163 Obsluha zařízení při úpravě, čištění a rozvodu vody	311	18 547
8171 Obsluha automatických nebo poloautomatických montážních linek	619	22 144
8172 Obsluha průmyslových robotů	43	25 187
8180 Obsluha strojů a zařízení pro práce na železničním svršku	17	20 437
8211 Obsluha automatických nebo poloautomatických obráběcích strojů (kromě 722)	572	25 581
8212 Obsluha strojů na výrobu maltovin, vápna, cementu, prefabrikátů	36	19 601
8223 Obsluha strojů při konečné úpravě a nanášení ochranných povlaků	126	19 814
8232 Obsluha strojů na výrobu plastových výrobků (vč. laminování)	1 209	21 454
8251 Obsluha tiskárenských strojů	26	13 113
8254 Obsluha kopírovacích strojů	21	12 156
8261 Obsluha strojů na úpravu vláken, dopřádání a navíjení příze	65	14 235
8262 Obsluha tkacích a pletacích strojů	78	16 741
8263 Obsluha šicích a vyšívacích strojů	722	21 441
8264 Obsluha strojů na bělení, barvení, čištění, praní, žehlení textilu	180	14 157
8281 Montážní dělníci montující mechanická zařízení (stroje, vozidla)	733	20 091
8282 Montážní dělníci montující elektrická zařízení	2 607	23 167
8284 Montážní dělníci montující výrobky z kovů, pryže a plastů	2 213	18 718
8287 Montážní dělníci montující výrobky z kombinovaných materiálů	366	12 839
8290 Obsluha jiných stacionárních zařízení a ostatní montážní dělníci	426	28 724
8313 Dělníci zabezpečující sestavování vlaků (brzdaři, výhybkáři)	186	21 996
8321 Řidiči osobních a malých dodávkových automobilů, taxikáři	81	19 116
8323 Řidiči autobusů, trolejbusů a tramvají	570	21 918
8324 Řidiči nákladních automobilů a tahačů	583	20 268
8326 Řidiči speciálních vozidel	54	22 002
8331 Obsluha zemědělských a lesních strojů	24	16 734
8332 Obsluha zemních a příbuzných strojů	85	21 511
8333 Obsluha jeřábů, zdvihacích a podobných manipulačních zařízení	102	19 681
8334 Obsluha vysokozdvíhacích a ostatních motorových vozíků	504	21 155
9132 Pomocníci a uklízeči v kancelářích, hotelích, nemocnicích a jiných zařízeních	297	10 691
9141 Domovníci, správci domu	42	15 853
9152 Vrátní, hlídači, uváděči a šatnářky	127	12 887

Hrubá měsíční mzda a její složky, diference, placená doba podle podskupin zaměstnání KZAM-R

kraj: Liberecký

Diference				Průměr	Vybrané složky hrubé měsíční mzdy					Placená doba
1. decil	1. kvartil	3. kvartil	9. decil		prémie a odměny	příplatky za přesčas	příplatky ostatní	náhrady	odměny za pohotovost	
Kč/měs	Kč/měs	Kč/měs	Kč/měs	Kč/měs	%	%	%	%	%	hod/měs
11 265	13 801	21 638	22 426	17 459	34,2	1,6	1,4	10,0	0,4	170,5
12 089	15 649	21 607	23 157	18 958	36,1	1,2	2,5	8,6	0,0	166,5
10 093	12 195	17 868	21 983	15 213	31,9	0,6	13,3	9,0	0,0	167,4
10 305	12 195	21 935	24 887	16 825	26,4	0,9	5,2	9,2	0,3	167,7
20 342	22 701	26 202	32 726	25 179	26,7	0,1	6,0	5,9	0,0	168,6
12 950	14 627	24 245	30 196	19 961	22,9	1,6	15,3	6,0	0,0	174,0
15 472	16 684	28 675	32 713	22 277	9,6	1,9	15,5	8,5	0,0	176,4
16 195	19 369	26 818	28 372	22 834	26,9	0,9	14,7	6,3	0,0	170,6
10 888	15 196	20 845	22 201	17 740	26,8	0,6	9,4	8,4	0,0	166,9
15 270	15 882	35 453	39 902	23 119	12,3	0,4	28,6	6,8	0,0	171,5
12 394	14 262	21 651	23 869	18 008	30,9	1,0	6,4	7,4	0,0	175,7
19 872	21 917	34 491	35 304	26 609	14,4	1,8	11,9	4,9	2,5	182,1
12 468	14 659	21 941	24 724	18 737	15,3	2,2	10,9	4,8	0,1	181,2
15 203	16 377	21 744	24 135	19 202	14,3	0,7	9,0	5,1	0,3	168,6
14 541	17 880	24 775	28 118	21 663	13,4	2,7	6,8	7,9	0,0	173,4
21 291	23 386	28 692	32 758	26 220	17,7	2,6	9,6	7,9	0,0	176,6
10 196	18 690	20 777	23 009	19 238	4,4	0,9	4,5	8,2	4,4	166,8
16 995	20 840	32 048	39 460	27 353	7,3	2,0	17,5	7,7	0,0	182,2
15 480	16 794	22 732	26 649	19 913	15,7	1,0	1,6	20,3	0,0	179,0
13 879	15 301	23 541	27 628	20 138	18,1	1,1	9,3	8,3	0,0	171,3
15 048	18 004	24 368	27 158	21 329	4,6	0,4	16,9	5,0	0,0	175,7
10 530	11 111	18 224	21 843	14 753	15,2	1,1	9,2	7,4	0,0	167,8
10 499	11 037	13 494	15 172	12 601	9,0	0,3	2,9	10,5	0,7	164,8
11 784	12 243	14 509	20 456	14 629	25,9	0,7	7,0	5,6	0,0	165,1
12 273	13 088	19 164	21 295	16 680	24,5	1,2	6,8	9,2	0,0	169,8
15 961	19 536	22 249	23 350	20 483	38,1	2,7	2,3	5,1	0,0	178,6
9 348	11 448	17 687	19 643	14 493	21,5	1,1	9,5	7,9	0,0	169,0
16 256	17 842	23 653	28 901	21 406	10,4	1,8	15,7	9,5	0,0	176,7
18 579	21 242	25 887	29 413	23 754	1,0	0,0	24,4	7,4	0,0	169,9
13 964	16 752	20 729	23 453	18 892	19,2	1,9	6,6	6,6	0,0	171,7
4 192	6 258	30 880	34 664	16 569	6,9	0,6	29,3	8,3	0,0	172,7
19 645	21 495	32 132	34 785	27 526	10,7	0,5	32,3	9,7	0,0	168,8
17 662	19 767	23 566	25 141	21 591	4,9	1,8	16,3	7,2	0,0	167,3
14 793	16 520	22 660	24 568	19 525	25,8	1,3	1,6	6,5	0,5	175,2
19 344	20 579	23 373	24 917	21 918	7,7	2,5	9,5	6,3	6,2	191,4
15 137	17 980	22 909	24 804	20 365	18,8	1,5	1,9	10,0	0,2	190,7
17 200	19 734	23 863	26 151	21 555	20,3	2,2	4,7	6,5	3,6	180,9
12 878	14 255	17 519	18 779	15 929	21,8	0,8	2,2	15,2	0,0	177,9
17 029	19 159	23 479	27 602	21 711	13,3	0,7	1,1	16,6	1,4	173,6
14 425	16 152	25 583	29 808	21 198	6,8	1,2	5,1	5,5	0,1	189,2
15 499	18 002	25 535	29 340	22 053	13,2	1,6	11,5	6,2	0,1	179,0
8 493	9 246	12 745	14 401	11 236	10,2	0,5	3,2	6,6	0,1	172,0
12 249	13 033	20 399	23 580	17 263	14,7	0,6	9,0	5,2	0,0	171,6
9 359	11 192	14 173	15 068	12 661	6,9	1,7	12,6	4,9	0,0	177,7

Revidované výsledky ke dni 10. 3. 2010

**Hrubá měsíční mzda a její složky, diference, placená doba
podle podskupin zaměstnání KZAM-R**

kraj: Liberecký

Podskupiny zaměstnání KZAM-R	Počet zaměstnanců přepočtený podle placených měsíců	Medián
		Kč/měs
9312 Pomocní a nekvalifikovaní dělníci na stavbách a údržbě silnic, přehrad	37	16 113
9321 Pomocní a nekvalifikovaní montážní a manipulační dělníci	872	14 153
9322 Ruční baliči a pytlovači	547	13 560
9323 Dělníci nádvorní skupiny (pomocní montéři)	175	14 687
9331 Řidiči vozidel poháněných ručně nebo nožně	31	14 701
9333 Vazači a nosiči břemen, přístavní dělníci (dokaři)	57	16 566
9339 Pomocní a nekvalifikovaní pracovníci v dopravě, ve skladech, v telekomunikacích	604	14 638

Hrubá měsíční mzda a její složky, diference, placená doba
podle podskupin zaměstnání KZAM-R

kraj: Liberecký

Diference				Průměr	Vybrané složky hrubé měsíční mzdy					Placená doba
					1. decil	1. kvartil	3. kvartil	9. decil	prémie a odměny	
Kč/měs	Kč/měs	Kč/měs	Kč/měs	Kč/měs	%	%	%	%	%	hod/měs
13 868	14 188	17 827	19 303	16 279	16,0	0,2	0,1	11,5	0,1	166,6
9 198	11 631	17 194	20 607	14 678	15,2	1,1	6,8	7,6	0,0	168,9
9 596	11 300	15 449	17 947	13 795	15,6	1,0	9,8	10,3	0,0	170,8
11 045	13 036	16 987	19 770	15 460	12,1	0,1	6,9	5,0	0,2	177,6
12 266	12 721	21 463	23 038	16 747	24,0	2,4	3,4	7,2	0,0	180,1
13 154	14 645	18 300	19 883	16 558	26,0	1,9	3,4	9,4	0,1	177,1
11 040	12 671	17 666	21 155	15 485	13,6	0,6	5,0	7,8	0,2	170,8

Revidované výsledky ke dni 10. 3. 2010

**Průměrná měsíční odpracovaná a neodpracovaná doba zaměstnanců
podle podskupin zaměstnání KZAM-R**

kraj: **Liberecký**

Podskupiny zaměstnání KZAM-R	Počet zaměstnanců přečtený podle eviden. měsíců	Odpracovaná doba		Neodpracovaná doba		
		celkem	z toho přesčas	celkem	z toho	
					nemoc	dovolená
		hod/měs	hod/měs	hod/měs	hod/měs	hod/měs
1210 Ředitelé a prezidenti velkých organizací, podniků	109	156,3	0,3	12,3	0,7	9,6
1221 Ved. pracovníci v zemědělství, lesnictví, rybář. a mysliv.	22	150,0	0,0	13,5	0,6	9,6
1222 Vedoucí pracovníci v průmyslu (ve výrobě)	440	157,1	2,7	12,4	0,9	8,3
1223 Vedoucí pracovníci ve stavebnictví a zeměměřičtví	41	156,4	0,1	15,9	1,1	13,1
1224 Vedoucí pracovníci ve velkoobchodě a v maloobchodě	311	154,8	2,0	19,6	4,2	12,3
1225 Vedoucí pracovníci v restauracích a hotelích	11	162,1	1,4	11,8	0,0	7,3
1226 Ved. pracovníci v dopr., skladování, telekom. a na pošt. úř.	211	145,4	0,7	18,7	4,0	9,2
1227 Ved. prac. v organ.zaměřených na poskytování obch.služ.	86	154,9	0,1	17,6	1,7	11,4
1229 Ved. pracovních dílčích celků jinde neuved. (kult.,zdrav.)	39	164,4	6,7	10,0	0,5	8,0
1231 Vedoucí pracovníci finančních a hospodářských útvarů	144	156,7	0,7	11,0	0,7	8,0
1232 Ved. prac. personálních útvarů a útvarů průmysl. vztahů	51	153,0	0,2	14,1	2,0	9,3
1233 Vedoucí pracovníci odbytových útvarů (vč. průzkumu trhu)	114	155,5	0,7	12,0	0,8	8,5
1234 Ved. prac. reklamních útvarů a útvarů pro styk s veřejností	22	152,2	2,3	17,9	4,5	8,3
1235 Vedoucí pracovníci zásobovacích útvarů	93	152,6	1,7	15,3	2,5	9,8
1236 Vedoucí pracovníci výpočetních útvarů	36	151,6	1,0	13,6	0,5	10,3
1237 Vedoucí pracovníci výzkumných a vývojových útvarů	51	154,4	0,4	12,2	0,8	9,6
1239 Vedoucí pracovníci ostatních útvarů jinde neuvedení	118	152,3	1,4	16,3	1,2	12,3
1312 Vedoucí, ředitelé v průmyslu (ve výrobě)	148	154,5	1,0	11,7	1,0	6,7
1314 Vedoucí, ředitelé ve velkoobchodu a maloobchodu	114	161,3	4,5	15,6	1,8	10,3
1315 Vedoucí, ředitelé v restauracích a hotelích	12	160,7	1,0	12,9	0,0	8,0
1316 Vedoucí v dopravě, sklad., telekomun. a na pošt. úřadech	54	148,5	0,7	17,4	1,3	9,1
1317 Ved., ředitelé v podnicích poskytujících obchodní služby	50	155,4	0,3	17,9	3,0	8,6
2113 Chemici	27	162,9	6,3	12,0	1,4	7,9
2114 Geologové, geofyzici, geodeti, hydrologové apod.	12	159,4	0,0	7,6	0,8	6,1
2119 Ostatní vědci a odborníci v příbuz. oborech jinde neuved.	25	159,3	0,3	13,1	0,5	8,7
2131 Projektanti a analytici výpočetních systémů	37	156,7	1,4	15,1	4,6	7,8
2132 Programátoři	111	159,5	3,3	13,4	3,1	8,4
2139 Ostatní odborníci zabývající se výp. tech. jinde neuvedení	147	157,4	1,5	10,7	0,9	7,4
2142 Projektanti staveb a areálů, stavební inženýři	79	150,1	0,5	14,5	3,3	9,0
2143 Projektanti elektrotechnických zařízení, elektroinženýři	92	151,0	2,4	17,4	4,0	7,0
2144 Projektanti elektronických syst. a telekomunikačních sítí	34	158,6	5,4	12,6	0,5	7,3
2145 Projektanti a konstruktéři strojních zařiz., strojní inženýři	400	161,2	5,4	14,9	2,4	7,9
2146 Chemičtí inženýři, technologové	61	153,5	0,0	13,8	3,4	7,0
2149 Ostatní architekti, projektanti, konstrukt.a techn.inženýři	288	154,2	2,1	11,4	2,0	7,5
2211 Bakteriologové, biologové, ekologové, zoologové	20	149,1	1,3	15,4	7,4	6,8
2221 Lékaři, ordináři (kromě zubních lékařů)	19	152,6	0,6	9,4	2,3	3,2
2411 Odborní pracov. na úseku účetnictví, financí, daní, apod.	254	151,6	1,0	15,1	3,5	6,9
2412 Odbor. pracovníci na úseku zaměstnaneckých, pers. věcí	66	156,2	2,7	13,6	2,7	6,1
2413 Odborní pracovníci v bankovníctví a pojišťovníctví	606	155,2	2,7	20,0	6,6	9,5
2419 Ostatní odborní pracovníci v oblasti podnikání	72	153,1	0,6	13,8	2,9	7,7
2421 Právníci, právní poradci (mimo advokacie a soudnictví)	15	151,3	0,0	16,9	3,6	6,8
2441 Ekonomové - vědecktí pracovníci, specialisté, experti	161	155,6	1,7	14,3	1,6	9,1
2451 Spisovatelé, autoři, kritikové, novináři, redaktoři	37	161,9	1,3	12,7	0,4	8,9
2470 Odborní administrativní pracovníci jinde neuvedení	173	155,3	5,8	15,9	3,4	8,4

Revidované výsledky ke dni 10. 3. 2010

**Průměrná měsíční odpracovaná a neodpracovaná doba zaměstnanců
podle podskupin zaměstnání KZAM-R**

kraj: Liberecký

Podskupiny zaměstnání KZAM-R	Počet zaměstnanců přečtený podle eviden. měsíců	Odpracovaná doba		Neodpracovaná doba		
		celkem	z toho přesčas	celkem	z toho	
					nemoc	dovolená
		hod/měs	hod/měs	hod/měs	hod/měs	hod/měs
3111 Technici ve fyzikálních a příbuzných oborech	51	153,4	0,2	16,2	3,9	7,3
3112 Stavební technici	207	156,8	0,5	14,3	1,9	10,6
3113 Elektrotechnici	314	155,2	4,4	14,8	2,3	6,9
3114 Elektronici a technici v radiokomunikacích a telekomunik.	91	157,7	3,8	13,9	3,1	7,5
3115 Strojírenští technici	856	161,6	9,2	13,4	1,7	8,4
3116 Chemičtí technici	104	155,2	1,2	10,9	2,5	6,1
3117 Důlní a hutní technici	30	161,3	3,8	9,2	2,6	3,8
3118 Technici v kartografii, kresličí a zeměměřiči	186	153,0	1,6	15,0	3,7	8,5
3119 Ostatní techničtí pracovníci jinde neuvedení	1 405	158,5	7,2	14,3	3,3	7,4
3121 Poradci ve výpočetní technice	107	154,1	0,9	12,9	0,3	8,1
3122 Operátoři a obsluha výpočetní techniky	70	158,5	2,3	12,6	1,3	7,0
3123 Operátoři průmyslových robotů, nc strojů	43	164,5	8,6	12,3	1,2	8,9
3152 Bezpečnostní tech.a tech. pro kontrolu zdravotní nezávad.	331	159,2	6,2	14,7	2,9	8,1
3160 Technici železničního provozu	235	151,6	8,9	14,7	1,8	6,5
3211 Technici a laboranti v oblasti biologie a v příbuz. oborech	24	166,0	8,1	11,4	0,3	7,7
3212 Technici v agronomii, v lesnictví a v zemědělství	118	157,6	0,2	11,9	1,6	8,0
3231 Ošetřovatelé, všeobecné zdravotní sestry	81	158,3	7,1	15,3	6,3	5,8
3411 Zprostředkovatelé finanč. transakcí, obchodu s cen. papíry	66	156,1	2,6	17,2	6,1	9,4
3412 Pojišťovací agenti	47	153,8	0,0	17,5	2,4	11,0
3415 Obchodní cestující, prof. poradci v obchodě, obch.zástupci	174	158,7	2,0	14,9	3,3	8,3
3416 Nákupčí	311	154,9	2,8	14,4	1,3	9,1
3417 Odhadci a zbožíznalci	14	159,7	0,0	13,1	1,5	7,8
3419 Ostatní pracovníci - obchodní zprostředkovatelé jinde n.	19	158,3	0,0	13,1	3,1	8,7
3421 Obchodní agenti	368	151,0	0,8	14,1	2,8	6,5
3422 Odbytoví a přepravní agenti	410	155,9	2,7	15,0	2,7	8,5
3431 Odborné sekretářky, sekretáři	161	154,4	1,5	14,8	2,2	8,1
3433 Prac. v oblasti účetnictví,fakturace,rozpočet., kalkulace	719	156,0	2,9	14,3	2,9	7,2
3435 Pracovníci v oblasti práce a mezd (kromě účetních)	48	156,0	3,1	12,8	2,2	7,1
3436 Referenti osobních oddělení	96	156,5	2,6	13,0	1,7	8,0
3439 Ostatní odborní administrativní pracovníci jinde neuvedení	353	156,6	1,6	15,3	3,3	7,6
3471 Aranžéři, průmysloví a komerční návrháři,bytoví architekti	33	151,2	1,0	15,0	2,8	8,5
4112 Kancelářští pracovníci a obsluha zařiz. na zpracování textu	15	146,6	5,1	23,1	7,0	12,9
4113 Pracovníci přípravy dat výpočetní techniky	31	151,4	0,4	19,7	9,5	8,5
4115 Sekretářky, sekretáři	266	155,1	3,3	17,0	3,7	8,5
4121 Nižší účetní	94	158,7	4,0	15,6	4,1	7,7
4123 Nižší finanční, daňoví úředníci a úředníci v příb. oborech	42	154,0	0,4	19,2	4,0	6,6
4131 Úředníci ve skladech	794	157,2	9,1	18,0	5,6	7,8
4132 Úředníci ve výrobě (např. výrobní plánovači)	206	154,2	4,0	16,0	2,4	8,0
4133 Úředníci v dopravě a v přepravě (dispečeri, kontr. apod.)	137	160,4	4,5	13,7	2,0	7,4
4141 Řadoví knihovníci, archiváři, evidenční pracovníci	29	152,2	0,0	18,8	2,4	7,0
4190 Ostatní nižší úředníci jinde neuvedení	90	155,1	2,4	13,1	3,0	7,5
4211 Pokladníci (v bankách, pojišťov., spořitelnách, na poště)	127	150,2	1,1	18,7	5,7	9,3
4212 Úředníci na přepážkách a směnárníci	454	143,9	0,3	20,1	5,3	9,4
4213 Pokladníci v obchodě, společném stravování apod.	457	147,2	1,5	27,8	13,1	11,2

Revidované výsledky ke dni 10. 3. 2010

**Průměrná měsíční odpracovaná a neodpracovaná doba zaměstnanců
podle podskupin zaměstnání KZAM-R**

kraj: Liberecký

Podskupiny zaměstnání KZAM-R	Počet zaměstnanců přečtený podle eviden. měsíců	Odpracovaná doba		Neodpracovaná doba		
		celkem	z toho přesčas	celkem	z toho	
					nemoc	dovolená
		hod/měs	hod/měs	hod/měs	hod/měs	hod/měs
4214 Prodaváci vstupenek, jízdenek apod.	72	147,1	2,8	19,0	7,7	6,9
4222 Recepční	18	156,7	0,4	13,1	4,6	4,6
4223 Telefonisté	16	161,4	4,4	13,8	4,8	5,4
4224 Informátoři	35	153,8	1,8	18,3	0,1	13,0
5121 Pracovníci dohlížející nad obsluh. personálem, hospodyně	47	155,5	0,9	13,9	5,4	4,9
5122 Kuchaři	193	155,8	1,7	16,1	4,8	6,5
5123 Číšníci, servírky	15	149,5	2,7	24,3	15,6	5,4
5169 Ostatní pracovníci ochrany a ostrahy jinde neuvedení	392	158,8	6,4	16,9	5,3	9,3
5211 Prodaváci v obchodech	1 072	153,0	2,7	20,9	8,4	9,7
6141 Dělníci pro pěstění a ošetřování lesa	24	147,5	3,1	20,1	0,6	9,5
7122 Zedníci, kameníci, omítkáři	112	155,2	9,3	23,2	5,8	10,1
7123 Betonáři, děl.specializovaní na pokládání beton. povrchů	43	151,2	13,5	35,7	9,1	17,6
7124 Tesaři a truhláři	38	143,0	7,9	34,0	7,2	16,1
7129 Ostatní stavební děl. stav. výroby a prac. v ost. oborech	88	140,9	9,3	37,2	10,3	8,1
7136 Instalatéři, potrubáři, stavební zámečníci, klempíři	179	153,4	3,8	13,8	5,6	5,4
7137 Stavební a provozní elektrikáři	142	157,4	7,7	14,9	3,1	7,4
7142 Lakýrníci a pracovníci v příbuzných oborech	78	154,2	10,7	21,4	7,4	10,1
7211 Formíři a jádraři	42	154,3	10,4	20,2	8,6	5,1
7212 Svářeči, řezači plamenem a páječi	1 019	161,4	16,6	19,4	6,3	7,6
7213 Výrobci a opraváři výrobků a dílů z plechů	20	147,8	4,0	19,7	5,0	9,3
7214 Montéři kovových konstrukcí	12	156,5	7,2	22,3	12,6	5,3
7215 Montéři lan a zdvihacích zařiz. (např. na lodích, letadel)	58	165,1	10,8	16,8	4,0	9,7
7221 Kováři, obsluha kovacích lisů, obsluha bucharů	180	145,9	4,2	26,1	9,4	11,0
7222 Nástrojaři, kovomodeláři, kovodělníci, zámečníci	2 211	153,8	8,3	18,4	5,9	7,8
7223 Seřizovači a obsluha obráběcích strojů	1 014	155,9	10,3	18,8	4,9	8,2
7224 Brusíči, leštiči a ostříči nástrojů	59	156,3	8,4	16,5	4,3	7,2
7231 Mechanici a opraváři motorových vozidel	186	159,0	10,5	21,7	7,2	8,2
7234 Mechanici a opraváři kolejových vozidel	95	148,4	2,8	16,3	2,9	8,4
7235 Mechanici obráběcích, zemědělských strojů a prům. zařiz.	1 202	160,6	11,9	17,3	4,3	8,1
7239 Ostatní mechanici a opraváři strojů a zařízení bez elektro	343	157,6	10,3	16,0	2,7	9,5
7241 Elektromech.a seřizovači různých typů elektrických zařiz.	1 031	152,7	7,4	20,3	5,7	8,6
7242 Mechanici, opraváři a seřizovači elektr. částí aut, letadel	63	156,0	7,4	17,5	5,8	6,6
7243 Mechanici, seřizovači, opraváři elektronických zařízení	130	157,7	3,9	13,1	2,0	7,4
7244 Telefonní a telegrafní mechanici, montéři a opraváři	20	156,3	8,5	17,1	3,6	8,4
7246 Montéři a opraváři silnoproudých elektrických vedení	155	143,0	6,8	35,5	3,4	11,6
7321 Výrobci hrnčířského, porcelán. zboží, žáruvzdor. výrobků	44	143,1	7,1	23,2	13,1	5,0
7322 Dělníci při výrobě skla, sklářů vč. brusíků a leštičů	1 312	143,8	3,3	24,5	9,9	6,9
7323 Rytci a leptaři skleněných předmětů	43	136,9	1,9	32,2	16,0	8,2
7324 Malíři skla a keramiky a pracovníci v příbuzných oborech	336	147,9	6,7	24,4	9,7	6,6
7411 Zpracovatelé masa, ryb vč. uzenářů a konzerv. masa a ryb	530	147,2	2,8	22,9	7,2	12,2
7412 Zpracovatelé pekárenských a cukrářských výrobků	83	142,7	0,4	25,8	12,6	11,4
7419 Ostatní zpracovatelé - výrobci potravinářských výrobků	132	147,2	6,9	23,4	12,1	5,2
7422 Uměleč. truhláři, řezbáři, výrobci a oprav.výrobků ze dřeva	57	143,8	8,4	30,7	6,4	12,3
7423 Seřizovači a seřizov.-obsluhovači dřevoobráběcích strojů	16	146,5	8,8	24,1	14,4	3,8

Revidované výsledky ke dni 10. 3. 2010

**Průměrná měsíční odpracovaná a neodpracovaná doba zaměstnanců
podle podskupin zaměstnání KZAM-R**

kraj: **Liberecký**

Podskupiny zaměstnání KZAM-R	Počet zaměstnanců přečtený podle eviden. měsíců	Odpracovaná doba		Neodpracovaná doba		
		celkem	z toho přesčas	celkem	z toho	
					nemoc	dovolená
		hod/měs	hod/měs	hod/měs	hod/měs	hod/měs
7431 Kvalifikovaní dělníci připravující přírodní vlákna	38	151,4	7,8	18,9	5,5	8,9
7435 Modeláři a střihači textilu, kůží a podobných materiálů	91	145,9	3,6	20,4	6,7	7,9
7436 Švadleny, vyšíváči a pracovníci v příbuzných oborech	135	137,7	3,9	29,3	11,8	6,6
7439 Ostatní dělníci při výrobě textilu, oděvů a výrobků z kůží	235	144,6	4,3	22,9	7,4	8,9
8112 Obsluha zařízení pro úpravu rudných a nerudných surovin	151	155,2	1,1	13,3	2,9	7,9
8122 Obsluha zařízení ve slévárenství (taviči, slévači)	243	157,1	10,8	16,4	7,9	6,3
8123 Obsluha zařízení na tepelné zpracování kovů	44	156,8	12,0	19,3	4,5	8,8
8131 Obsluha pecí na výrobu skla a keramiky	784	154,5	5,4	15,9	5,2	7,8
8139 Obsluha ostatních zařízení na výrobu skla a keramiky	998	146,5	2,2	20,3	6,9	6,2
8151 Obsluha drtičů, mlýnů a míchadel při chemické výrobě	17	155,7	4,2	15,6	2,8	8,9
8159 Obsluha ostat. zařízení při chemické výrobě jinde neuved.	249	153,4	5,9	21,9	7,7	9,1
8161 Obsluha zařízení při výrobě a rozvodu elektřiny	20	167,8	15,5	13,9	3,7	7,0
8162 Obsluha parních turbín, ohřivačů a motorů	127	168,3	14,6	12,6	3,9	5,6
8163 Obsluha zařízení při úpravě, čištění a rozvodu vody	319	156,2	4,1	12,3	4,0	6,4
8171 Obsluha automatických nebo poloaut. montážních linek	652	151,5	10,0	21,3	7,7	8,0
8172 Obsluha průmyslových robotů	45	158,7	12,6	17,6	5,3	7,5
8180 Obsluha strojů a zařízení pro práce na železničním svršku	18	133,9	2,3	32,8	6,4	6,5
8211 Obsluha automat. nebo poloaut. obráb.strojů (kromě 722)	596	161,0	18,0	20,4	5,4	7,9
8212 Obsluha strojů na výrobu maltovin, vápna, cementu	38	134,9	4,7	43,9	6,0	12,0
8223 Obsluha strojů při konečné úpravě ochranných povlaků	135	146,4	7,8	24,3	10,8	7,8
8232 Obsluha strojů na výrobu plast. výrobků (vč. laminování)	1 299	151,5	9,7	23,5	10,9	7,8
8251 Obsluha tiskárenských strojů	29	140,5	4,8	26,8	16,5	5,1
8254 Obsluha kopírovacích strojů	22	138,7	1,6	26,1	8,8	8,5
8261 Obsluha strojů na úpravu vláken, dopřádání a navíj. příže	67	149,7	2,8	15,4	5,8	3,4
8262 Obsluha tkacích a pletacích strojů	83	150,1	5,6	19,3	9,9	5,0
8263 Obsluha šicích a vyšívacích strojů	777	157,8	14,9	19,6	10,6	3,4
8264 Obsluha strojů na bělení, barvení, čištění, praní, žehlení	193	147,7	6,3	20,9	9,1	6,1
8281 Montážní dělníci montující mechanická zařízení (stroje)	767	154,0	16,1	21,9	6,1	9,5
8282 Montážní dělníci montující elektrická zařízení	2 759	147,4	6,5	22,0	8,2	9,5
8284 Montážní dělníci montující výrobky z kovů, pryže a plastů	2 337	152,1	8,0	19,1	7,6	8,7
8287 Montážní dělníci montující výrobky z kombinovaných mat.	383	152,5	6,0	20,0	7,0	6,4
8290 Obsluha jin.stacionárních zařízení a ost. montážní dělníci	446	146,1	6,2	22,4	7,3	10,1
8313 Dělníci zabezpeč. sestavování vlaků (brzdaři, výhybkáři)	193	148,7	9,5	18,2	5,2	8,4
8321 Řidiči osobních a malých dodávkov. automobilů, taxikáři	83	158,2	7,2	17,1	4,4	8,6
8323 Řidiči autobusů, trolejbusů a tramvajů	604	168,4	17,3	22,1	5,2	9,0
8324 Řidiči nákladních automobilů a tahačů	608	165,5	8,4	24,8	6,9	10,4
8326 Řidiči speciálních vozidel	55	164,3	11,1	16,2	5,4	7,9
8331 Obsluha zemědělských a lesních strojů	25	146,2	5,4	31,2	8,4	14,8
8332 Obsluha zemních a příbuzných strojů	88	142,5	5,0	31,0	5,7	20,8
8333 Obsluha jeřábů, zdvihacích a podob. manipulačních zařiz.	107	169,5	17,1	18,6	7,5	5,9
8334 Obsluha vysokozdvíhých a ostatních motorových vozíků	525	160,8	12,7	17,7	5,8	7,9
9132 Pomocníci a uklízeči v kancelář., hotel., nemocnicích ap.	313	152,5	3,0	19,2	7,8	6,7
9141 Domovníci, správci domu	43	159,1	2,9	12,4	3,0	5,3
9152 Vrátní, hlídači, uváděči a šatnářky	134	160,7	4,4	16,7	5,6	6,4

Revidované výsledky ke dni 10. 3. 2010

**Průměrná měsíční odpracovaná a neodpracovaná doba zaměstnanců
podle podskupin zaměstnání KZAM-R**

kraj: **Liberecký**

Podskupiny zaměstnání KZAM-R	Počet zaměstnanců přepočtený podle eviden. měsíců	Odpracovaná doba		Neodpracovaná doba		
		celkem	z toho	celkem	z toho	
			přesčas		nemoc	dovolená
		hod/měs	hod/měs	hod/měs	hod/měs	hod/měs
9312 Pomocní a nekvalifik. dělníci na stavbách a údržbě silnic	40	139,6	1,1	27,1	10,3	14,0
9321 Pomocní a nekvalifikovaní montážní a manipulační dělníci	915	149,4	5,3	19,2	7,0	7,0
9322 Ruční balíči a pytlavači	586	144,8	5,8	25,5	9,9	11,3
9323 Dělníci nádvorní skupiny (pomocní montéři)	182	160,3	12,9	16,8	6,1	5,9
9331 Řidiči vozidel poháněných ručně nebo nožně	33	159,9	12,6	19,6	6,3	8,7
9333 Vazači a nosiči břemen, přístavní dělníci (dokaři)	62	148,8	10,4	27,4	11,5	10,7
9339 Pomocní a nekvalif. prac. v dopr., ve skladech, v telekom.	633	149,6	4,1	21,0	7,0	8,3



Dodatek

Technický popis šetření

Dodatek – Technický popis šetření

Technický popis šetření přibližuje metodické postupy používané při zpracování podnikatelské sféry Regionální statistiky ceny práce (RSCP-PS). Popis je rozdělen do pěti kapitol: metoda výběru ekonomických subjektů, vstupní údaje, nejdůležitější sledované veličiny, dopočtové metody a definice vybraných pojmů.

1. Metoda výběru ekonomických subjektů

Kapitola popisuje základní soubor šetření, strukturu výběrového souboru a postup při výběru ekonomických subjektů (ES).

1.1. Základní soubor

Základním souborem RSCP-PS jsou aktivní ekonomické subjekty z registru ekonomických subjektů Českého statistického úřadu (ČSÚ), které mají 10 a více zaměstnanců a přísluší do podnikatelské sféry a do institucionálních sektorů nefinančních podniků, finančních institucí nebo vládních institucí. Ekonomické subjekty, které přísluší do podnikatelské sféry, odměňují zaměstnance mzdou podle § 109, odst. 2 zákona č. 262/2006 Sb., zákoníku práce, ve znění pozdějších předpisů. Způsob odměňování se zjišťuje pomocí registru „Automatizovaného rozpočtového informačního systému“ (ARIS), který je spravován Ministerstvem financí. Registr ekonomických subjektů (RES) je detailně popsán na internetových stránkách ČSÚ (www.czso.cz).

1.2. Struktura výběrového souboru

Statistické šetření RSCP-PS za 1. čtvrtletí 2008 zahrnuje 3150 ekonomických subjektů, které reprezentují přibližně 1328 tisíc zaměstnanců. Strukturu výběrového souboru RSCP-PS bez non-response (dále jen výběrový soubor) ukazují z různých pohledů pro 1. čtvrtletí 2008 následující tabulky.

Výběrový soubor RSCP podnikatelské sféry			
	RSCP-PS Celkem	RSCP-PS – kraj Liberecký	
		se sídlem v kraji	se sídlem mimo kraj
Počet ekonomických subjektů	3 150	127	216
Počet zaměstnanců	1 328 tisíc	41 tisíc	14 tisíc

Tabulka 1

Odvětvová skladba výběrového souboru RSCP-PS – kraj Liberecký			
Kód CZ-NACE		Počet ekonomických subjektů	
		se sídlem v kraji	se sídlem mimo kraj
A	Zemědělství, lesnictví a rybnářství	2	5
B	Těžba a dobývání	2	1
C	Zpracovatelský průmysl	80	44
D	Výroba a rozvod elektřiny, plynu, tepla	2	2
E	Zásobování vodou, činnosti související s odpady	2	5
F	Stavebnictví	9	5
G	Obchod, opravy motorových vozidel	7	50
H	Doprava a skladování	8	9
I	Ubytování, stravování a pohostinství		5
J	Informační a komunikační činnosti	3	15
K	Peněžnictví a pojišťovnictví		38
L	Činnosti v oblasti nemovitostí		2
M	Profesní, vědecké a technické činnosti	2	7
N	Administrativní a podpůrné činnosti	6	20
O	Veřejná správa, obrana, sociální zabezpečení		3
P	Vzdělávání	1	2
Q	Zdravotní a sociální péče	2	
R	Kulturní, zábavní a rekreační činnosti	1	3
S	Ostatní činnosti		

Tabulka 2

1.3. Výběr

Výběr ekonomických subjektů v RSCP-PS lze charakterizovat jako jedноступňový stratifikovaný výběr. Výběrovými jednotkami jsou ekonomické subjekty, na které se v případě vybrání vztahuje zpravodajská povinnost. Statistickými jednotkami jsou zaměstnanci, kteří jsou nositeli sledovaných statistických znaků. Základní soubor (ZS) je rozdělen do oblastí (strat) podle:

- regionů (krajů),
- velikostních kategorií,
- odvětvových skupin.

Regionem se z hlediska výběru jednotek rozumí kraj ve smyslu ústavního zákona č. 347/1997 Sb. v platném znění. Ke stratifikaci výběrové opory jsou použity tři velikostní kategorie ekonomických subjektů uvedené v tabulce 3 – Velikostní kategorie pro výběr. Stratifikační třídění obsahuje dvanáct odvětvových skupin z vybraných institucionálních sektorů podnikatelské sféry.

Vymezení strat je provedeno na základě podobnosti v charakteru ekonomické činnosti a podobnosti v zaměstnanecké struktuře.

V jednotlivých oblastech ZS, vzniklých jeho rozdělením dle příslušných stratifikačních kritérií, je vybrán stanovený podíl ekonomických subjektů. Největší subjekty s 250 a více zaměstnanci jsou zařazeny do šetření všechny (výběr s pravděpodobností rovnou 1). Menší subjekty s 10 až 249 zaměstnanci jsou vybírány v jednotlivých stratech systematickým náhodným výběrem s nestejnými pravděpodobnostmi bez vracení. Pravděpodobnosti výběru se liší podle velikosti subjektu a jejich výše je určena výběrovým podílem uvedeným v tabulce 3. Výběrový soubor ekonomických subjektů s 10 až 249 zaměstnanci se obměňuje metodou rotujícího panelu s periodou rotace devět let, tzn. k plné obměně dojde za devět let.

Velikostní kategorie pro výběr		
Kategorie	Počet zaměstnanců	Výběrový podíl [%]
1	10 až 49	4,5
2	50 až 249	15
3	250 a více	100

Tabulka 3

2. Vstupní údaje

Kapitola popisuje sběr dat do šetření RSCP-PS, nejdůležitější vstupní údaje a používané klasifikace a číselníky.

2.1. Sběr dat

Ekonomické subjekty, na které se vztahuje zpravodajská povinnost, vykazují do statistického šetření RSCP-PS údaje o všech zaměstnancích v pracovním poměru. Vybraná zpravodajská jednotka předává data na Ministerstvo práce a sociálních věcí, které je orgánem vykonávajícím státní statistickou službu. Termínem pro předání dat od respondenta je konec měsíce následujícího po skončení sledovaného období.

Předávaná data mají formu databázových souborů a obsahují informace o zaměstnavateli a zaměstnancích. U více než 90 % respondentů je zdrojem dat pro šetření mzdový a personální systém. Datové soubory jsou předávány ve více než 90 % případů elektronickou poštou, zbylá část respondentů posílá data na disketu, případně na papírových formulářích.

Pro kontrolu a opravu dat, připravených mzdovým a personálním systémem respondenta, případně pro pořízení vstupních dat, je určen "Lokální pořizovací program ISPV 2006", který se musí před použitím nainstalovat na lokální disk.

Pořizovací program řeší i zabezpečení dat při přenosu od respondenta ke zpracovateli. Používá přitom hybridní šifrování s veřejným a privátním klíčem.

Veřejný klíč je součástí instalace pořizovacího programu, privátní klíč je uložen na interním serveru zpracovatele. Zašifovaná data se ukládají do souboru s formátem S/MIME verze 3.

2.2. Nejdůležitější vstupní údaje

Šetření RSCP-PS se čtvrtletní periodicitou monitoruje výdělkovou úroveň a odpracovanou dobu jednotlivých zaměstnání podle klasifikace KZAM-R v České republice.

Hodinový výdělek je údaj zjišťovaný z průměrných hodinových výdělků definovaných v § 351 až § 362 zákona č. 262/2006 Sb., zákoníku práce, ve znění pozdějších předpisů. Obvykle se jedná o podíl mzdy za práci a odpracované doby za poslední čtvrtletí sledovaného období. Hodinový výdělek je krátkodobým indikátorem výdělkové úrovně.

Hrubá měsíční mzda, vypočtená z hrubé mzdy za sledované období, je druhým indikátorem, který ukazuje výdělkovou úroveň. Hrubá mzda je součtem mzdy za práci, náhrad mzdy a odměn za pracovní pohotovost, které jsou přímo sbíranými položkami. Mzda je definovaná v § 109, odst. 2 zákona č. 262/2006 Sb., zákoníku práce, ve znění pozdějších předpisů. Šetření RSCP-PS sleduje i strukturu hrubé měsíční mzdy, tj. prémie a odměny, příplatky za přesčas, ostatní příplatky, náhrady a odměny za pracovní pohotovost. Hrubá měsíční mzda a její složky se vztahují k celému sledovanému období, které zahrnuje dobu od počátku roku do konce čtvrtletí, za které se šetření provádí.

Šetření RSCP-PS dále sleduje pracovní dobu zaměstnanců. Vstupní věta o zaměstnanci obsahuje odpracovanou dobu od počátku roku a z ní počet přesčasových hodin. Odpracovaná doba u zaměstnanců odměňovaných měsíční mzdou nezahrnuje dobu svátků v jinak pracovních dnech. Věta dále obsahuje celkovou neodpracovanou dobu od počátku roku, z ní počet hodin nemoci a dovolené.

2.3. Klasifikace a číselníky

RSCP-PS používá standardní statistické klasifikace a číselníky (podrobněji popsané na www.czso.cz). Použití platných statistických klasifikací je závazné jak pro orgán vykonávající státní statistickou službu, tak pro zpravodajské jednotky, které poskytují údaje pro statistické zjišťování. Proto i RSCP-PS používá následující klasifikace a číselníky:

KZAM-R **Klasifikace zaměstnání;** vydáno sdělením ČSÚ č. 492/2003 Sb. ze dne 18. prosince 2003 o vydání rozšířené Klasifikace zaměstnání KZAM-R.

- CZ-ICSE** **Klasifikace postavení v zaměstnání;** vydáno sdělením ČSÚ č. 494/2003 Sb. ze dne 18. prosince 2003 o vydání Klasifikace postavení v zaměstnání.
- KKOV** **Klasifikace kmenových oborů vzdělání;** vydáno sdělením ČSÚ č. 320/2003 Sb. ze dne 9. září 2003 o zavedení Klasifikace kmenových oborů vzdělání. Poslední aktualizace byla provedena k 1. únoru 2008 sdělením ČSÚ č. 308/2007 Sb. ze dne 21. listopadu 2007 o aktualizaci Klasifikace kmenových oborů vzdělání.
- LAU1** **Číselník okresů;** od 1. ledna 2008 je systém statistické klasifikace územních struktur v České republice rozdělen, v souladu se systémem Eurostatu, na dvě části: klasifikace CZ-NUTS, systém LAU (Local Administrative Units). Z hlediska statistiky mají LAU závazný charakter. Jednotky LAU 1 (**dřívější NUTS 4**) jsou v ČR tvořeny okresy. Územní jednotky na úrovni LAU 1 přebírají kódy od dřívějších jednotek NUTS 4. Proti NUTS 4 jsou v LAU 1 následující změny:
- do kódů LAU 1 okresů krajů Vysočina a Jihomoravského se promítá změna kódů NUTS 3 těchto krajů,
 - Praha se na úrovni LAU 1 nečlení.
- CZ-NACE**¹ **Klasifikace ekonomických činností (CZ-NACE);** vydáno sdělením ČSÚ č. 244/2007 Sb. ze dne 18. září 2007 o zavedení Klasifikace ekonomických činností.
- CZ-GEONOM** **Klasifikace zemí;** vydáno sdělením ČSÚ č. 487/2003 Sb. ze dne 18. prosince 2003 o vydání Klasifikace zemí. Poslední aktualizace byla provedena k 1. červenci 2005 sdělením ČSÚ č. 243/2005 Sb. ze dne 9. června 2005 o aktualizaci Klasifikace zemí.

¹ Revidovaná výsledková publikace využívá z důvodu srovnání s novějšími výsledky klasifikaci CZ-NACE (původní verze využívala klasifikaci OKEČ).

3. Nejdůležitější sledované veličiny

Kapitola popisuje nejdůležitější sledované veličiny, algoritmy jejich výpočtu a kritéria pro zahrnutí zaměstnanců do dalších výpočtů.

3.1. Hodinový výdělek

Hodinový výdělek je přímo zjišťovaná veličina. Do výpočtu charakteristik hodinového výdělku jsou zařazeni zaměstnanci, kteří byli v evidenčním stavu v posledním dnu sledovaného období.

3.2. Hrubá měsíční mzda

Hrubá měsíční mzda se vztahuje k celému sledovanému období, tedy k 1. čtvrtletí, k 1. - 2. čtvrtletí, k 1. - 3. čtvrtletí, nebo k 1. - 4. čtvrtletí. Na rozdíl od hodinového výdělku musí být hrubá měsíční mzda vypočtena z dalších přímo zjišťovaných mzdových položek a nemzdových plnění.

Hrubá mzda je v RSCP-PS definována jako součet mzdy za práci, náhrady mzdy a odměny za pracovní pohotovost. Hrubá měsíční mzda zaměstnance se vypočte podle vzorce:

$$\text{HMM} = \frac{\text{MZDA} + \text{NAHRADY} + \text{POHOTOV}}{\text{MESPLAC}_{\text{prep}}}$$

kde :

HMM	je hrubá měsíční mzda zaměstnance,
MZDA	je mzda za práci zaměstnance v kumulaci za sledované období (vstupní položka věty o zaměstnanci),
NAHRADY	jsou náhrady mzdy zaměstnance v kumulaci za sledované období (vstupní položka věty o zaměstnanci),
POHOTOV	je odměna za pracovní pohotovost zaměstnance v kumulaci za sledované období (vstupní položka věty o zaměstnanci),
MESPLAC _{prep}	je počet přepočtených placených měsíců zaměstnance, tj. počet měsíců, odpovídajících součtu odpracované doby a doby, po kterou pobíral náhrady mzdy.

Počet přepočtených placených měsíců MESPLAC_{prep} je roven počtu kalendářních měsíců v případě, že zaměstnanec s plným pracovním úvazkem po celé sledované období pracoval nebo pobíral náhrady mzdy. Pokud zaměstnanec byl v evidenčním stavu kratší dobu než sledované období, bude jeho počet placených měsíců zkrácen poměrem počtu pracovních dnů v evidenčním stavu a ve sledovaném období. Podobně se počet placených měsíců zkrátí, pokud

zaměstnanec měl jinou absenci než absenci s náhradou mzdy (např. nemoc), případně měl sjednán kratší pracovní úvazek.

Hrubá měsíční mzda za určitou skupinu zaměstnanců je vážená charakteristika, v níž hrubá měsíční mzda určitého zaměstnance má váhu, odpovídající počtu jeho placených měsíců za sledované období (tzv. váha placené doby). Tento způsob výpočtu umožňuje korektní srovnání mzdové úrovně jednotlivých zaměstnání a srovnávání v čase.

Sestavy s hrubou měsíční mzdou, diferenciací a strukturou hrubé mzdy obsahují také měsíční placenou dobu. Tento údaj ukazuje počet placených hodin (odpracovaná doba a doba náhrad) za placený měsíc a je v souladu s výpočtem hrubé měsíční mzdy.

Pro zahrnutí zaměstnance do výpočtů hrubé měsíční mzdy se uplatňují následující kritéria:

- přepočtený počet placených měsíců zaměstnance je alespoň jeden měsíc,
- stanovená týdenní pracovní doba na dané pracovní místo je alespoň 30 hodin (dle doporučení Eurostatu).

3.3. Měsíční odpracovaná a neodpracovaná doba

Měsíční odpracovaná (resp. neodpracovaná) doba se stejně jako hrubá měsíční mzda vztahuje k celému sledovanému období tj. k 1. čtvrtletí, k 1. - 2. čtvrtletí, k 1. - 3. čtvrtletí, nebo k 1. - 4. čtvrtletí.

Měsíční odpracovaná doba zaměstnance se vypočte podle vzorce:

$$\text{ODPRACD}_{\text{mes}} = \frac{\text{ODPRACD}}{\text{MESEVID}_{\text{prep}}}$$

kde :

- ODPRACD_{mes} je měsíční odpracovaná doba zaměstnance,
 ODPACD je odpracovaná doba zaměstnance v kumulaci za sledované období (vstupní položka věty o zaměstnanci),
 MESEVID_{prep} je počet přepočtených evidenčních měsíců zaměstnance, tj. počet měsíců, odpovídajících délce pracovního úvazku a délce pracovního poměru ve sledovaném období.

Počet přepočtených evidenčních měsíců MESEVID_{prep} je roven počtu kalendářních měsíců v případě, že zaměstnanec s plným pracovním úvazkem po celé sledované období byl v pracovním poměru a nebyl na mateřské či rodičovské dovolené. Pokud zaměstnanec byl v evidenčním stavu kratší dobu, než sledované období, bude jeho počet evidenčních měsíců zkrácen poměrem počtu pracovních dnů v evidenčním stavu a ve sledovaném období. Podobně se počet evidenčních měsíců zkrátí, pokud zaměstnanec měl sjednán kratší pracovní úvazek.

Měsíční odpracovaná doba za určitou skupinu zaměstnanců je vážená charakteristika, v níž měsíční odpracovaná doba určitého zaměstnance má váhu, odpovídající počtu jeho evidenčních měsíců ve sledovaném období (tzv. váha evidenční doby). Pro zahrnutí zaměstnance do výpočtů měsíční odpracované doby se uplatňují stejná kritéria jako u hrubé měsíční mzdy.

Obdobně jako odpracovaná doba se počítají měsíční neodpracovaná doba a také průměrné měsíční údaje o přesčasu, dovolené a nemoci.

4. Dopočtové metody

Kapitola dopočtové metody obsahuje řešení neodpovědí a popis metody vážení, hodnocení kvality odhadů a přehled publikovaných tabulek podle použitých vah.

4.1. Řešení neodpovědí a metoda vážení

Problém neodpovědí (tzv. non-response) či z dalších důvodů nepoužitelných dat od vybraného ekonomického subjektu je v RSCP-PS řešen metodou historické imputace a metodou upravující podnikové váhy respondentům.

Metoda vážení, používaná v RSCP-PS, umožňuje získat z dat výběrového souboru odhady charakteristik (parametrů) základního souboru. Odhady charakteristik zaměstnanecké populace základního souboru RSCP-PS jsou publikovány ve všech tabulkách s výjimkou tabulek s tříděním podle jednotlivých zaměstnání. Základem podnikových vah jsou váhové koeficienty, které vycházejí z pravděpodobnosti výběru každého ekonomického subjektu. Po úpravě vah z důvodu non-response se získají konečné podnikové váhy pomocí dopočtu na aktuální počet ES v základním souboru v rámci jednotlivých vážících strat. Podnikové váhy zvyšují při výpočtech odhadů význam dat ekonomických subjektů s relativně malým zastoupením ve výběrovém souboru. Relativně nejméně zastoupené jsou ve výběrovém souboru RSCP-PS ekonomické subjekty s 10-49 zaměstnanci, a proto mají největší váhy při výpočtech odhadů.

Výpočet váhy jednotlivých zaměstnanců je závislý na typu tabulky a také na typu publikovaného ukazatele. Přehled všech publikovaných tabulek s uvedením použitých vah je uveden v oddíle 4.3. Váha zaměstnance je součinem vah používaných v daném typu tabulkové sestavy.

Tabulky s tříděním podle podskupin zaměstnání KZAM-R (PS-V5, PS-M5 a PS-T5) obsahují charakteristiky výběrového souboru. Při interpretaci výsledků je nutno mít na zřeteli, že charakteristiky výběrového souboru nelze automaticky pokládat za odhady platné pro celou zaměstnaneckou populaci. Výběrové charakteristiky jsou ovlivněny větším relativním zastoupením velkých ekonomických subjektů ve výběrovém souboru RSCP-PS.

4.2. Kvalita odhadů

Odhadované charakteristiky podléhají dvěma typům chyb – výběrovým chybám a nevýběrovým chybám. Výběrové chyby jsou způsobeny faktorem náhody při pravděpodobnostním výběru RSCP-PS. Hodnoty výběrových chyb není možné z výběrového souboru RSCP-PS dostatečně přesně kvantifikovat, nicméně používaná stratifikace výrazně snižuje jejich výši. Nevýběrové chyby bývají způsobeny především špatnou kvalitou dat předávaných respondenty (neúplné a chybné údaje) a jejich vliv je snižován několikastupňovými kontrolními mechanismy a častými kontakty zpracovatele šetření s respondenty.

4.3. Přehled publikovaných tabulek podle použitých vah

Hodinový výdělek				
Tabulka	Třídící kritérium	Podniková váha	Váha placené doby	Váha evidenční doby
PS-V0	Celý kraj	X		
PS-V1	HL. třídy zaměstnání KZAM-R	X		
PS-V2	Věkové kategorie	X		
PS-V4	Vzdělání	X		
PS-V5	Podskupiny zaměstnání KZAM-R			
PS-V6	Kategorie zaměstnání	X		
PS-V8	Pohlaví	X		

Tabulka 4

Hrubá měsíční mzda				
Tabulka	Třídící kritérium	Podniková váha	Váha placené doby	Váha evidenční doby
PS-M0	Celý kraj	X	X	
PS-M1	HL. třídy zaměstnání KZAM-R	X	X	
PS-M5	Podskupiny zaměstnání KZAM-R		X	

Tabulka 5

Odpracovaná a neodpracovaná doba				
Tabulka	Třídící kritérium	Podniková váha	Váha placené doby	Váha evidenční doby
PS-T5	Podskupiny zaměstnání KZAM-R			X

Tabulka 6

5. Definice vybraných pojmů

Ekonomický subjekt	Ekonomický subjekt je právnický subjekt nebo fyzická osoba s postavením podnikatele, zapsaná do registru ekonomických subjektů ČSÚ. Každému ekonomickému subjektu se přiděluje identifikační číslo (IČ).
Organizační jednotka	Z hlediska mzdové statistiky RSCP se dělí ekonomické subjekty na organizační jednotky podle okresu, ve kterém jejich zaměstnanci působí. Organizační jednotku tvoří všichni zaměstnanci ekonomického subjektu, kteří působí ve stejném okrese.
Zpravodajská jednotka	Zpravodajskou jednotkou je právnická osoba, organizační složka státu nebo fyzická osoba, od níž se požaduje poskytnutí údajů ve statistickém zjišťování podle zákona č. 89/1995 Sb., o státní statistické službě, ve znění pozdějších předpisů.
Sledované období	Sledované období je období od začátku roku do konce čtvrtletí, za které se provádí výběrové statistické zjišťování.
Podnikatelská sféra	Do podnikatelské sféry patří subjekty, které odměňují mzdou podle § 109, odst. 2 zákona č. 262/2006 Sb., zákoníku práce, ve znění pozdějších předpisů.
Nepodnikatelská sféra	Do nepodnikatelské sféry patří organizace, které odměňují platem podle § 109, odst. 3 zákona č. 262/2006 Sb., zákoníku práce, ve znění pozdějších předpisů.
Základní soubor	Základním souborem RSCP-PS jsou aktivní ekonomické subjekty podnikatelské sféry z registru ekonomických subjektů ČSÚ, které mají 10 a více zaměstnanců a přísluší do institucionálních sektorů nefinanční podniky, finanční instituce nebo vládní instituce.