



REGIONÁLNÍ STATISTIKA CENY PRÁCE

rok **2024**
Mzdová sféra
Hl. m. Praha

Revidované výsledky ke dni 25.3.2026

WWW.ISPV.CZ

Copyright - MPSV ČR

Publikace ani její část nesmí být kopírována, rozšiřována a zařazována do informačních systémů v jakékoliv formě (elektronické, mechanické, optické, magnetické aj.) bez písemného souhlasu

Ministerstva práce a sociálních věcí

Zpracovatel: TREXIMA, spol. s r.o., třída Tomáše Bati 299, Louky, 763 02 Zlín

Obsah:

Úvod	7
Výsledková část - mzdová sféra	
Základní metodické přístupy	11
Popis publikovaných tabulek	12
Hrubá měsíční mzda	
MZS-M0 Základní informace o hrubé měsíční mzdě	13
MZS-M1 Hrubá měsíční mzda podle pohlaví a věku	14
MZS-M2 Hrubá měsíční mzda podle vzdělání	14
MZS-M7 Hrubá měsíční mzda podle hlavních tříd a tříd zaměstnání CZ-ISCO	16
MZS-M8 Hrubá měsíční mzda podle podskupin a kategorií zaměstnání CZ-ISCO	20
Měsíční odpracovaná a neodpracovaná doba	
MZS-T0 Základní informace o měsíční odpracované a neodpracované době	30
MZS-T8 Měsíční odpracovaná a neodpracovaná doba podle podskupin a kategorií zaměstnání CZ-ISCO	31
Hodinový výdělek	
MZS-V0 Základní informace o hodinovém výdělku	36
MZS-V1 Hodinový výdělek podle pohlaví a věku	37
MZS-V8 Hodinový výdělek podle podskupin a kategorií zaměstnání CZ-ISCO	38

Dodatek - Technický popis šetření

1. Koncepce šetření	45
1.1 Základní soubor	45
1.2 Výběrový design RSCP-MZS	45
1.3 Struktura výběrového souboru RSCP-MZS	46
2. Vstupní údaje	47
2.1 Sběr dat	47
2.2 Nejdůležitější vstupní údaje	48
2.3 Klasifikace a číselníky	49
3. Nejdůležitější sledované ukazatele	50
3.1 Hrubá měsíční mzda	50
3.2 Měsíční odpracovaná a neodpracovaná doba	51
3.3 Hodinový výdělek	52
4. Dopočtové metody a kvalita odhadů	53
4.1 Dopočtové metody	53
4.2 Kvalita statistických odhadů	53
5. Definice vybraných pojmů	54



Úvodní část

Ú v o d

Regionální statistika ceny práce (RSCP) je systém pravidelného monitorování výdělkové úrovně a pracovní doby zaměstnanců v jednotlivých krajích České republiky formou statistického šetření. Sledovanými ukazateli výdělkové úrovně jsou hrubá měsíční mzda (plat) a hodinový výdělek. Šetření je obsahově harmonizováno se strukturálním šetřením EU „Structure of Earnings Survey“, viz nařízení Komise (ES) č. 1916/2000 ve znění pozdějších předpisů. Gestorem šetření je Ministerstvo práce a sociálních věcí (MPSV). K průběhu šetření a k výstupům se vyjadřuje komise, složená ze zástupců MPSV, Českého statistického úřadu (ČSÚ), Ministerstva financí, České národní banky, Českomoravské konfederace odborových svazů, Svazu průmyslu a dopravy ČR, CERGE-EI, VŠE v Praze a dalších institucí. Zpracovatelem RSCP je TREXIMA, spol. s r.o. (www.trexima.cz).

Šetření RSCP sleduje výdělky ve mzdové i platové sféře. Ve mzdové sféře je zjišťování prováděno pod názvem „Pololetní šetření o průměrném výdělku“ a je zařazeno do programu statistických zjišťování vyhlášených ČSÚ ve sbírce zákonů pro příslušný kalendářní rok (viz příloha č. 2 k vyhlášce č. 316/2023 Sb., o Programu statistických zjišťování na rok 2024) a pro vybrané ekonomické subjekty je povinné. Zdrojem dat pro platovou sféru je Informační systém o platech, který je spravován Ministerstvem financí a je realizován s pololetní periodou.

Publikace RSCP jsou pro jednotlivé kraje vydávány jednou ročně, a to samostatně za mzdovou a platovou sféru. Publikace RSCP obsahují údaje o mzdách (platech), pracovní době a hodinovém výdělku v podrobných klasifikacích, zejména podle jednotlivých zaměstnání.

Souhrnné výsledky za Českou republiku obsahuje šetření Informace a statistiky o průměrném výdělku (ISPV).

Výsledkové publikace RSCP ve formátu Excel a ve formátu PDF jsou k dispozici na internetových stránkách MPSV (<https://mpsv.gov.cz/statistika-vydelku>). Regionální statistika je zveřejňována na stránkách <http://data.mpsv.cz/> v sekci *Statistiky* pod odkazem *Výdělkové statistiky*. Všechny výsledkové publikace, interaktivní výsledky a aktuální studie a analýzy z oblasti odměňování nabízí portál www.ispv.cz. Ten zároveň slouží jako podpora respondentům RSCP, kteří zde naleznou všechny potřebné informace a podpůrné nástroje pro zasílání dat.

Ministerstvo práce a sociálních věcí děkuje všem respondentům šetření za přípravu vstupních dat pro šetření. Svědomitý přístup respondentů a dodržování termínů pro předání dat umožňují pravidelně uveřejňovat tuto publikaci.



Výsledková část

mzdová sféra

Výsledková část - mzdová sféra

Základní metodické přístupy

Tato publikace přináší charakteristiky hrubé měsíční mzdy, pracovní doby a hodinového výdělku získané za mzdovou sféru v rámci šetření RSCP (RSCP-MZS). V RSCP se zařazují do mzdové sféry ekonomické subjekty, které odměňují mzdou podle § 109 odst. 2 zákona č. 262/2006 Sb., zákoníku práce, ve znění pozdějších předpisů.

Primárním výsledkem RSCP jsou statistiky mzdové úrovně jednotlivých zaměstnání v jednotlivých krajích České republiky v klasifikaci CZ-ISCO, dále statistiky mezd a pracovní doby v členění podle charakteristik zaměstnance i zaměstnavatele.

Od roku 2011 charakterizují výsledky RSCP-MZS celou zaměstnaneckou populaci v jednotlivých krajích, neboť jsou nově zahrnuti dříve nesledovaní zaměstnanci z malých podniků s méně než 10 zaměstnanci, a také zaměstnanci neziskových institucí a podnikatelů – fyzických osob. Tato změna znamená zvýšení reprezentativnosti statistických údajů obsažených v publikaci.

Vedle podnikového výkaznictví ČSÚ je RSCP dalším zdrojem informací o mzdách a platech v České republice. Výkaznictví ČSÚ sbírá údaje o evidenčním počtu zaměstnanců a vyplacených mzdách za ekonomický subjekt a publikuje průměrné mzdy v členění podle podnikových charakteristik. Jeho účelem je makroekonomický pohled na jednotlivá odvětví ekonomiky v rámci dlouhé časové řady. Naproti tomu údaje z RSCP slouží primárně k porovnávání mzdové úrovně jednotlivých skupin zaměstnanců – při znalosti mzdové diferenciaci, mzdových složek, pracovní doby – mezi sebou v podrobné klasifikaci zaměstnání CZ-ISCO a v různých krajích. Navíc umožňuje standardizované srovnání mezi jednotlivými zeměmi EU. Při srovnávání výsledků průměrných mezd ČSÚ a RSCP je třeba vzít v úvahu rozdílný způsob přepočtu zaměstnanců (na plné úvazky podle ČSÚ a na plnou placenou dobu podle RSCP).

Popis publikovaných tabulek

Tabulky v publikaci jsou rozděleny podle sledovaných ukazatelů do tří základních okruhů. Charakteristiky hrubé měsíční mzdy, struktura mzdy a průměrná placená doba jsou v tabulkách s označením MZS-Mx, charakteristiky měsíční odpracované a neodpracované doby v tabulkách s označením MZS-Tx a charakteristiky hodinového výdělku v tabulkách s označením MZS-Vx.

Tabulky typu Mx obsahují údaj o počtu zaměstnanců přepočteném podle placených měsíců (podrobnější vysvětlení v kapitole 3.1 Technického dodatku), dále nejvýznamnější charakteristiky mzdové diferenciací (viz tabulka níže), průměrnou mzdu a její složení (podíl odměn, příplatků a náhrad) a odpovídající měsíční placenou dobu.

Tabulky typu Tx obsahují údaj o počtu zaměstnanců přepočteném podle evidenčních měsíců (podrobnější vysvětlení v kapitole 3.2 Technického dodatku), dále průměrnou měsíční pracovní dobu s výší přesčasu a neodpracovanou dobu s dobou dovolené a nemoci.

Tabulky typu Vx obsahují údaj o počtu zaměstnanců přepočteném podle placených měsíců a nejvýznamnější charakteristiky diferenciací hodinového výdělku.

Statistické charakteristiky používané ve výsledkových tabulkách:

1. decil	První decil je hodnota, pod kterou leží 10 % nejnižších hodnot sledovaného znaku.
1. kvartil	První kvartil je hodnota, pod kterou leží 25 % nejnižších hodnot sledovaného znaku.
Medián	Medián je hodnota uprostřed vzestupně uspořádané řady hodnot sledovaného znaku, polovina hodnot je nižší než medián a druhá polovina je vyšší než medián.
3. kvartil	Třetí kvartil je hodnota, nad kterou leží 25 % nejvyšších hodnot sledovaného znaku.
9. decil	Devátý decil je hodnota, nad kterou leží 10 % nejvyšších hodnot sledovaného znaku.
Průměr	Průměr je počítán jako vážený (případně nevážený) aritmetický průměr sledovaného znaku.

Ostatní symboly používané ve výsledkových tabulkách:

"Neuvedeno "	Symbol "Neuvedeno" označuje kategorii zaměstnanců, u které nebyl uveden kód příslušného třídícího znaku.
"*"	Symbol "*" označuje nezveřejnitelný údaj z důvodu malého (méně než 50 zaměstnanců) či nereprezentativního vzorku zaměstnanců.

Základní informace o hrubé měsíční mzdě

Hl. m. Praha

Medián hrubé měsíční mzdy 48 444 Kč/měs

Index mediánu hrubé měsíční mzdy vůči roku 2023 107,3 %

Diferenciace

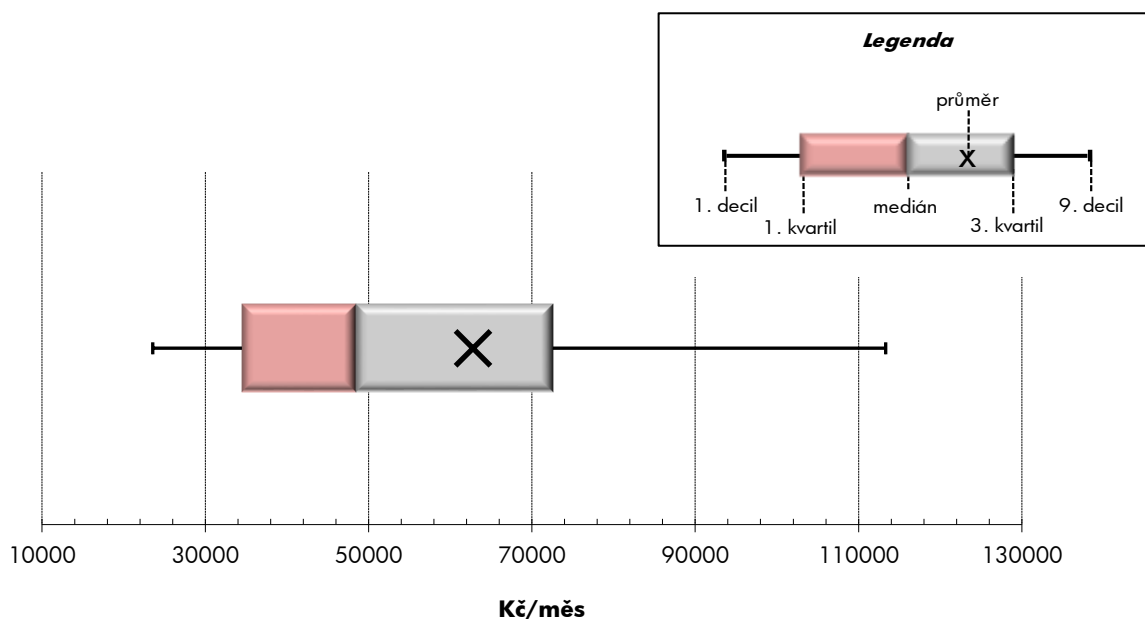
1. decil	- 10 % hrubých měsíčních mezd menších než	23 568 Kč/měs
1. kvartil	- 25 % hrubých měsíčních mezd menších než	34 490 Kč/měs
Medián	- 50 % hrubých měsíčních mezd menších než	48 444 Kč/měs
3. kvartil	- 25 % hrubých měsíčních mezd větších než	72 569 Kč/měs
9. decil	- 10 % hrubých měsíčních mezd větších než	113 322 Kč/měs

Průměr hrubé měsíční mzdy 62 800 Kč/měs

Podíl zaměstnanců s podprůměrnou hrubou měsíční mzdou 67,4 %

Vybrané složky hrubé měsíční mzdy

Odměny	15,5 %
Příplatky	2,3 %
Náhrady	10,5 %

Průměrná placená doba 174,0 hod/měs**Počet zaměstnanců (přepočtený podle placených měsíců) 626,1 tis. osob**

Hrubá měsíční mzda podle pohlaví a věku

		Hl. m. Praha		
pohlaví/ věková skupina	počet zaměstnanců přepočtený podle placených měsíců	hrubá měsíční mzda		
		medián	meziroční index	
		tis. osob	Kč/měs	%
CELKEM - mzdová sféra	626,1	48 444	107,3	
do 20 let	2,0	31 839	111,3	
20 - 29 let	95,5	43 049	107,6	
30 - 39 let	164,5	53 765	108,0	
40 - 49 let	185,0	52 931	110,1	
50 - 59 let	126,6	46 138	106,0	
60 a více let	52,5	42 547	103,4	
MUŽI	347,2	53 294	107,8	
do 20 let	1,2	32 167	102,5	
20 - 29 let	49,0	45 446	106,3	
30 - 39 let	95,5	59 660	109,7	
40 - 49 let	100,8	60 266	111,6	
50 - 59 let	69,0	51 331	106,0	
60 a více let	31,7	45 140	102,8	
ŽENY	278,9	44 543	107,9	
do 20 let	0,8	31 381	117,8	
20 - 29 let	46,4	41 033	108,6	
30 - 39 let	69,0	48 251	107,1	
40 - 49 let	84,3	47 632	109,5	
50 - 59 let	57,6	42 132	106,5	
60 a více let	20,8	39 317	106,7	

Hrubá měsíční mzda podle vzdělání

		Hl. m. Praha		
stupeň dosaženého vzdělání (KKOV)	počet zaměstnanců přepočtený podle placených měsíců	hrubá měsíční mzda		
		medián	meziroční index	
		tis. osob	Kč/měs	%
Základní a nedokončené	A-C	38,4	32 407	106,2
Střední bez maturity	D,E,H,J	99,0	36 300	108,3
Střední s maturitou	K-M	218,8	46 347	107,0
Vyšší odborné a bakalářské	N,P,R	57,8	56 701	106,4
Vysokoškolské	T,V	181,8	70 157	105,4
Neuvedeno		30,3	42 708	127,7
CELKEM - mzdová sféra	626,1	48 444	107,3	

Hrubá měsíční mzda podle pohlaví a věku

Hl. m. Praha

diferenciace hrubé měsíční mzdy				hrubá měsíční mzda					placená doba
1. decil	1. kvartil	3. kvartil	9. decil	průměr	meziroční index	z toho			
Kč/měs	Kč/měs	Kč/měs	Kč/měs	Kč/měs	%	odměny	příplatky	náhrady	hod/měs
23 568	34 490	72 569	113 322	62 800	108,3	15,5	2,3	10,5	174,0
20 015	26 224	38 290	44 842	32 835	109,4	9,6	6,9	7,9	173,2
24 506	33 762	55 570	73 193	47 487	107,5	11,5	2,9	10,0	173,9
25 084	37 894	80 159	118 861	65 815	108,6	14,1	2,0	10,5	174,2
23 712	35 827	84 690	134 012	70 798	110,2	16,5	2,1	10,5	174,1
22 425	31 922	69 580	113 527	62 944	107,4	17,4	2,6	10,6	173,9
22 444	30 903	60 237	90 311	53 815	103,8	17,3	2,9	10,8	173,7
22 890	35 652	83 504	131 238	69 971	108,4	16,6	2,6	10,4	174,8
19 982	24 455	39 539	46 427	32 959	99,3	9,7	6,3	8,3	173,4
23 495	34 608	59 735	79 979	50 458	107,3	12,2	3,3	9,9	174,3
24 078	39 905	91 001	134 023	72 479	108,9	15,1	2,3	10,4	174,9
22 805	37 003	100 904	155 952	80 297	110,1	17,6	2,4	10,5	175,0
21 857	32 653	81 791	134 807	71 486	108,3	18,7	3,0	10,5	175,1
22 830	32 291	64 942	98 786	57 897	103,8	18,2	3,3	10,7	174,6
24 449	33 692	61 655	89 941	53 871	108,1	13,7	1,8	10,6	173,0
24 670	27 551	35 429	42 793	32 645	119,1	9,4	7,7	7,3	172,9
25 600	33 016	51 309	65 680	44 347	107,7	10,7	2,5	10,1	173,4
27 035	36 281	66 689	94 097	56 589	108,5	12,4	1,6	10,7	173,3
25 648	35 157	68 776	102 131	59 441	110,2	14,6	1,6	10,6	173,0
23 335	31 237	58 937	89 329	52 703	105,7	15,2	2,0	10,6	172,5
21 602	28 747	53 754	77 912	47 601	104,0	15,8	2,0	10,9	172,5

Hrubá měsíční mzda podle vzdělání

Hl. m. Praha

diferenciace hrubé měsíční mzdy				hrubá měsíční mzda					placená doba
1. decil	1. kvartil	3. kvartil	9. decil	průměr	meziroční index	z toho			
Kč/měs	Kč/měs	Kč/měs	Kč/měs	Kč/měs	%	odměny	příplatky	náhrady	hod/měs
19 522	22 537	41 928	54 002	35 586	107,7	12,6	5,3	9,8	174,2
20 918	26 381	47 762	60 427	39 158	108,6	14,1	4,9	10,5	175,0
24 079	34 574	63 834	89 981	54 671	108,0	15,5	2,7	10,4	173,9
33 470	42 663	82 170	122 219	70 634	108,0	14,0	1,5	10,7	173,9
33 717	47 172	106 769	159 197	88 748	104,1	17,0	1,1	10,8	173,7
21 551	30 021	70 715	131 419	62 655	139,3	11,1	4,7	8,3	174,1
23 568	34 490	72 569	113 322	62 800	108,3	15,5	2,3	10,5	174,0

Hrubá měsíční mzda podle hlavních tříd a tříd zaměstnání CZ-ISCO

		Hl. m. Praha		
hlavní třída / třída zaměstnání CZ-ISCO		počet zaměstnanců přepočtený podle placených měsíců	hrubá měsíční mzda	
			medián	meziroční index
		tis. osob	Kč/měs	%
D	Manuální pracovníci	175,9	34 526	108,2
T	Nemanuální pracovníci	450,2	56 476	106,2
1	Řídící pracovníci	34,3	114 119	105,4
11	Nejvyšší představitelé společností	1,4	179 914	141,7
12	Řídící prac.správy podniku, obchod., admin. a pod. činnosti	14,6	122 051	100,8
13	Řídící pracovníci výroby, IT, vzdělávání a příbuzných oborů	14,5	110 968	103,1
14	Řídící prac.ubyt.,strav.služeb,obchodu,ost.řídící pracovníci	3,7	79 530	113,5
2	Specialisté	171,8	73 880	106,3
21	Specialisté v oblasti vědy a techniky	28,2	68 505	107,5
22	Specialisté v oblasti zdravotnictví	5,6	54 489	94,1
23	Specialisté v oblasti výchovy a vzdělávání	16,1	53 675	104,0
24	Specialisté v obchodní sféře a veřejné správě	58,7	77 802	104,1
25	Specialisté v oblasti ICT	48,0	93 378	106,7
26	Specialisté obl. právní, sociální, kulturní a příbuz.oblastí	15,3	51 113	103,7
3	Techničtí a odborní pracovníci	155,7	50 508	104,0
31	Techničtí a odborní pracovníci v oblasti vědy a techniky	31,9	52 091	105,5
32	Odborní pracovníci v oblasti zdravotnictví	7,1	42 297	104,5
33	Odborní pracovníci v obchodní sféře a veřejné správě	94,3	50 391	103,3
34	Odborní pracovníci v obl.práva,kultury,sportu,příbuz.oborech	5,1	41 893	111,5
35	Technici v oblasti ICT	17,2	57 642	105,0
4	Úředníci	67,4	38 907	103,3
41	Všeobecní admin.pracovníci,sekretáři,pracovníci zadávání dat	27,8	34 552	102,4
42	Pracovníci informačních služeb,na přepážkách,v příb.oborech	16,4	39 000	104,1
43	Úředníci pro zpracování číselných údajů a v logistice	19,4	44 275	102,2
44	Ostatní úředníci	3,8	36 222	104,5
5	Pracovníci ve službách a prodeji	87,5	34 172	110,8
51	Pracovníci v oblasti osobních služeb	27,0	31 431	131,6
52	Pracovníci v oblasti prodeje	46,8	35 432	107,9
53	Pracovníci osob.péče ve vzdělávání,zdravotnictví,příbuz.obl.	4,0	35 727	107,2
54	Pracovníci v oblasti ochrany a ostrahy	9,7	27 845	114,1

Hrubá měsíční mzda podle hlavních tříd a tříd zaměstnání CZ-ISCO

Hl. m. Praha

diferenciace hrubé měsíční mzdy				hrubá měsíční mzda					placená doba
1. decil	1. kvartil	3. kvartil	9. decil	průměr	meziroční index	z toho			
Kč/měs	Kč/měs	Kč/měs	Kč/měs	Kč/měs	%	odměny %	příplatky %	náhrady %	
20 330	24 294	45 307	58 272	37 379	108,7	13,3	6,3	10,1	174,9
30 021	40 732	85 600	130 512	72 734	106,7	15,9	1,5	10,6	173,7
43 922	71 020	180 570	277 359	145 642	104,6	22,1	1,1	10,5	173,9
44 396	93 483	327 377	495 271	254 538	114,8	31,4	0,3	9,7	172,8
47 669	79 048	185 359	285 675	151 158	100,4	21,8	0,8	10,4	173,8
43 669	71 930	178 499	262 784	139 642	104,2	21,2	1,6	10,8	174,0
35 700	49 303	133 382	201 161	105 657	109,0	19,2	1,5	10,2	174,2
41 873	52 912	105 439	147 484	87 183	106,1	15,2	1,2	10,9	173,8
41 543	52 642	93 262	125 290	78 314	107,1	15,0	1,0	10,9	173,0
31 575	39 706	83 732	127 223	69 031	94,7	16,3	1,8	10,7	173,5
34 373	43 451	69 884	95 945	61 614	104,8	24,9	2,7	14,0	174,5
46 009	57 023	107 862	151 399	92 189	105,5	15,7	0,7	10,4	173,7
50 916	67 457	128 649	170 454	104 934	106,1	12,8	1,5	10,9	174,4
33 918	40 440	72 692	100 164	62 269	105,6	14,6	1,6	10,5	173,8
28 082	38 759	67 808	93 147	58 130	106,0	15,2	1,8	10,3	173,6
26 745	37 617	71 581	95 794	59 888	108,4	16,0	3,8	10,0	173,8
27 752	35 859	53 831	67 808	46 779	108,2	12,2	2,6	11,2	172,2
28 977	39 229	66 270	89 546	57 258	104,6	15,7	0,8	10,4	173,5
23 393	31 752	51 802	68 800	46 248	111,9	13,2	1,8	10,1	173,9
32 957	43 766	82 728	115 741	67 830	107,3	12,9	3,2	10,4	173,9
21 553	29 984	49 442	63 844	42 022	104,1	13,0	2,3	10,0	173,6
19 873	24 209	45 319	56 958	37 704	102,3	11,8	0,7	9,5	173,4
26 971	32 821	48 358	60 366	42 695	107,0	13,2	2,3	10,5	173,8
24 024	34 218	57 416	73 377	47 851	103,1	14,1	4,1	10,0	173,6
27 597	31 058	46 667	58 715	41 003	106,1	13,2	1,8	10,4	174,5
21 320	25 738	42 276	54 316	36 620	112,9	11,6	5,8	9,2	173,2
20 548	22 379	43 622	56 589	35 594	120,7	13,2	6,8	8,0	174,4
23 546	30 010	41 911	52 070	37 899	109,4	11,1	4,4	9,8	172,5
23 346	28 803	41 372	47 840	35 740	103,9	11,0	5,3	10,3	173,7
19 942	23 153	41 234	57 008	33 672	112,9	9,4	10,0	8,6	172,6

Hrubá měsíční mzda podle hlavních tříd a tříd zaměstnání CZ-ISCO

		Hl. m. Praha		
hlavní třída / třída zaměstnání CZ-ISCO	počet zaměstnanců přepočtený podle placených měsíců tis. osob	hrubá měsíční mzda		
		medián	meziroční index	
		Kč/měs	%	
6 Kvalifikovaní pracovníci v zemědělství, lesnictví a rybářství	1,4	*	*	
61 Kvalifikovaní pracovníci v zemědělství	1,2	*	*	
62 Kvalifikovaní pracovníci v lesnictví, rybářství a myslivosti	0,2	*	*	
7 Řemeslníci a opraváři	38,0	40 431	102,3	
71 Řemeslníci, kvalif. pracovníci na stavbách (kromě elektrikářů)	11,6	33 306	99,6	
72 Kovodělníci, strojírenští dělníci, pracovníci v přib. oborech	13,7	45 731	107,8	
73 Pracovníci v obl. uměleckých a tradičních řemesel, polygrafie	2,5	*	*	
74 Pracovníci v oboru elektroniky a elektrotechniky	7,5	46 629	104,6	
75 Zpracovatelé potravin, dřeva, textilu, pracovníci příbuz. oborů	2,6	32 218	100,4	
8 Obsluha strojů a zařízení, montéři	44,8	40 325	109,1	
81 Obsluha stacionárních strojů a zařízení	6,8	40 977	113,5	
82 Montážní dělníci výrobků a zařízení	5,9	36 312	109,5	
83 Řidiči a obsluha pojízdných zařízení	32,2	41 036	106,1	
9 Pomocní a nekvalifikovaní pracovníci	25,2	23 267	105,9	
91 Uklízeči a pomocníci	8,0	23 342	104,6	
92 Pomocní pracovníci v zemědělství, lesnictví a rybářství	0,3	*	*	
93 Pomocní pracovníci těžby, staveb., výroby, dopravy a přib. ob.	13,4	22 587	105,4	
94 Pomocní pracovníci při přípravě jídla	1,5	22 427	*	
96 Pracovníci s odpady a ostatní pomocní pracovníci	2,0	32 226	135,5	
Neuvedeno				
CELKEM - mzdová sféra	626,1	48 444	107,3	

Hrubá měsíční mzda podle hlavních tříd a tříd zaměstnání CZ-ISCO

Hl. m. Praha

diferenciace hrubé měsíční mzdy				hrubá měsíční mzda					placená doba
1. decil	1. kvartil	3. kvartil	9. decil	průměr	meziroční index	z toho			
Kč/měs	Kč/měs	Kč/měs	Kč/měs	Kč/měs	%	odměny %	příplatky %	náhrady %	hod/měs
*	*	*	*	*	*	*	*	*	*
*	*	*	*	*	*	*	*	*	*
*	*	*	*	*	*	*	*	*	*
21 446	29 710	51 864	62 441	42 110	105,6	14,8	4,3	11,2	175,8
20 343	22 549	45 115	55 310	36 171	104,1	16,3	2,5	10,9	177,6
25 706	36 532	55 101	65 132	46 507	108,1	14,3	5,3	11,7	175,5
*	*	*	*	*	*	*	*	*	*
31 405	38 164	57 653	66 216	48 264	107,6	16,3	5,6	11,1	175,4
19 549	21 396	41 344	49 610	34 399	103,7	11,1	3,2	9,5	173,8
22 212	29 802	53 018	65 484	43 150	106,9	14,9	8,9	11,1	177,2
28 124	33 872	50 963	60 785	43 025	113,5	13,2	10,7	11,7	172,8
23 504	28 820	47 150	54 723	37 984	105,9	13,0	8,5	12,0	170,6
21 746	28 354	55 593	67 985	44 122	105,2	15,5	8,6	10,8	179,4
18 967	19 640	32 927	41 796	27 483	105,8	9,5	3,4	9,3	174,4
18 961	20 083	28 464	35 372	25 501	106,4	8,7	2,3	8,9	174,2
*	*	*	*	*	*	*	*	*	*
18 982	19 582	35 297	43 640	27 928	103,5	7,5	3,6	9,5	174,6
18 853	19 119	29 739	37 686	25 409	*	8,2	3,6	8,8	174,0
20 678	25 171	40 521	48 999	33 695	122,7	22,5	5,7	9,8	174,7
23 568	34 490	72 569	113 322	62 800	108,3	15,5	2,3	10,5	174,0

Hrubá měsíční mzda podle podskupin zaměstnání CZ-ISCO

				Hl. m. Praha	
podskupina zaměstnání / kategorie zaměstnání CZ-ISCO	počet zaměstnanců přepočtený podle placených měsíců	hrubá měsíční mzda			
		medián	meziroční index		
	tis. osob	Kč/měs	%		
1120 Nejvyšší představitelé společností (kromě polit.,zájm.org.)	1,3	201 683	131,9		
1211 Řídící pracovníci v oblasti financí (kr.fin.,pojišť.služeb)	3,6	133 868	100,5		
1212 Řídící pracovníci v oblasti lidských zdrojů	1,3	121 222	104,2		
1219 Ostatní řídicí pracovníci správy podniku a pod. činností	2,2	82 946	84,1		
1221 Řídící pracovníci v obchodu, marketingu a v příb. oblastech	5,7	125 647	101,3		
1223 Řídící pracovníci v oblasti výzkumu a vývoje	1,1	106 767	106,2		
1321 Řídící pracovníci v průmyslové výrobě	1,3	91 440	96,1		
1323 Řídící pracovníci ve stavebnictví a zeměměřičtví	1,6	95 913	113,1		
1324 Řídící pracovníci v dopravě, logistice a příbuzných oborech	2,2	89 489	108,2		
1330 Řídící pracovníci v oblasti ICT	4,6	145 642	103,9		
1345 Řídící pracovníci v oblasti vzdělávání	0,7	77 481	97,3		
1346 Řídící pracovníci v oblasti finančních, pojišťovacích služeb	2,5	144 681	103,7		
1412 Řídící pracovníci v oblasti stravovacích služeb	0,3	63 084	156,8		
1420 Řídící pracovníci v maloobchodě a velkoobchodě	2,2	94 220	111,8		
2111 Fyzici a astronomové	1,2	63 653	111,8		
2113 Chemici (kromě chemického inženýrství)	1,2	56 498	105,8		
2120 Specialisté matematiky, statistiky a pojistné matematiky	0,7	79 117	103,8		
2131 Biologové, botanici, zoologové a příbuzní specialisté	2,2	82 576	100,3		
2132 Specialisté v zemědělství, lesnictví, rybářství a vod.hosp.	0,2	56 259	103,3		
2141 Specialisté v oblasti průmysl.inženýrství a příbuz.oblastech	7,0	63 555	104,6		
2142 Stavební inženýři	5,0	69 808	104,6		
2144 Strojní inženýři	2,0	78 850	110,0		
2145 Chemičtí inženýři a specialisté v příbuzných oborech	0,5	78 636	105,7		
2149 Specialisté v oblasti techniky v ostatních oborech	1,4	63 543	104,5		
2151 Inženýři elektrotechnici a energetici	1,8	79 910	113,3		
2152 Inženýři elektronici	1,1	87 029	111,6		
2153 Inženýři elektronických komunikací (vč. radiokomunikací)	1,2	82 025	93,6		
2164 Specialisté v oblasti územního a dopravního plánování	0,2	74 114	112,9		
2166 Grafici a výtvarníci v multimédiích	0,7	56 273	109,7		
2212 Lékaři specialisté	1,5	60 112	85,7		
2221 Všeobecné sestry se specializací	0,6	56 529	103,7		
2310 Učitelé na VŠ a VOŠ	9,4	58 940	106,0		
2320 Učitelé odb.předmětů, prakt.vyučování, odb.výcviku, lektori	1,9	47 140	94,5		
2411 Specialisté v oblasti účetnictví	7,6	75 901	105,4		
2412 Finanční a investiční poradci a příbuzní specialisté	3,5	80 142	104,0		
2413 Finanční analytici, specialisté v peněžnictví, pojišťovnictví	8,8	76 619	107,8		
2422 Specialisté v oblasti strategie a politiky organizací	8,7	73 337	94,9		
2423 Specialisté v oblasti personálního řízení	3,1	68 152	101,8		
2424 Specialisté v oblasti vzdělávání a rozvoje lidských zdrojů	1,1	70 334	110,6		
2431 Specialisté v oblasti reklamy a marketingu, průzkumu trhu	8,1	72 909	107,5		
2432 Specialisté pro styk s veřejností	1,0	68 017	107,6		
2433 Specialisté prodeje a nákupu produktů a služeb (kromě ICT)	12,3	88 209	106,7		
2434 Specialisté v oblasti prodeje a nákupu ICT	3,6	98 379	99,7		
2511 Systémoví analytici	8,3	89 233	110,4		

Hrubá měsíční mzda podle podskupin zaměstnání CZ-ISCO

Hl. m. Praha

diferenciace hrubé měsíční mzdy				hrubá měsíční mzda					placená doba
1. decil	1. kvartil	3. kvartil	9. decil	průměr	meziroční index	z toho			
Kč/měs	Kč/měs	Kč/měs	Kč/měs			odměny	příplatky	náhrady	
				Kč/měs	%	%	%	%	hod/měs
44 396	94 240	341 402	504 891	270 335	114,1	32,0	0,3	9,7	173,1
69 681	96 547	192 380	295 446	166 089	100,2	20,2	0,7	10,3	174,3
40 769	80 335	177 783	284 851	144 746	98,3	19,0	0,3	10,6	173,4
19 943	42 316	141 257	208 877	102 815	92,3	21,2	1,5	10,2	174,1
55 253	81 864	191 577	293 885	155 641	102,7	23,3	0,7	10,6	173,5
57 511	73 805	175 201	268 477	142 419	105,8	21,1	0,9	10,3	174,1
43 667	56 623	147 857	222 924	119 374	100,8	22,5	1,3	10,3	171,1
24 268	51 622	141 288	219 763	116 903	115,9	30,9	0,5	9,4	175,3
40 093	61 855	133 426	199 076	107 437	104,2	19,8	1,3	12,0	172,4
69 306	98 391	211 499	299 028	170 379	102,5	17,0	1,8	10,8	174,7
47 580	58 860	104 215	132 456	92 426	102,8	29,9	4,8	11,4	175,0
70 853	98 934	208 925	305 273	173 980	102,3	24,8	1,7	11,1	174,3
30 710	39 743	78 675	105 849	66 681	129,8	17,0	2,6	8,6	172,1
40 048	53 174	147 906	216 028	112 314	105,8	18,1	1,3	10,5	174,5
39 669	50 796	82 261	101 410	68 907	110,5	15,0	2,8	10,1	174,3
36 942	44 672	72 453	92 646	62 757	108,6	18,1	0,3	10,1	174,3
47 219	58 429	108 249	147 885	94 793	106,8	16,8	0,3	11,4	173,5
39 011	51 575	126 432	171 441	95 469	103,2	10,6	0,4	10,9	173,0
33 917	43 173	81 907	115 147	66 964	106,3	12,3	0,6	10,3	173,1
44 873	52 345	83 995	118 391	74 414	103,9	14,9	1,1	12,1	171,3
33 105	50 498	92 485	122 868	76 452	104,9	20,7	0,7	9,7	172,8
50 543	62 080	102 440	125 290	87 179	115,8	12,0	0,6	10,4	174,4
45 967	63 305	90 818	127 688	82 907	109,9	11,6	0,3	11,4	170,4
44 296	52 517	78 944	109 484	72 401	105,2	10,7	1,1	10,3	173,9
51 471	62 145	101 915	127 124	87 064	109,8	14,7	1,3	10,4	172,5
59 768	70 303	111 249	136 367	95 687	115,1	15,5	0,6	12,2	173,1
47 552	60 201	106 218	126 395	85 889	94,8	12,7	2,6	11,2	175,7
56 840	64 846	93 109	120 840	85 573	115,7	12,7	0,7	9,0	175,6
41 565	48 726	72 861	94 657	63 499	108,2	12,2	2,2	10,7	173,8
28 026	39 658	92 704	141 713	74 170	99,1	10,9	1,5	11,7	172,6
40 610	47 024	67 101	88 844	58 682	104,4	13,5	8,8	11,5	173,0
38 213	46 299	79 971	108 096	68 643	105,4	30,7	2,3	14,1	174,8
26 548	35 666	60 146	72 666	51 409	97,0	14,8	2,9	11,5	172,2
44 627	55 000	99 909	135 736	85 094	105,1	12,9	0,4	10,7	173,3
43 961	55 932	118 416	178 996	102 847	98,7	23,6	0,8	11,3	174,4
46 625	58 006	103 031	136 333	87 282	106,7	14,3	0,6	11,3	173,9
43 849	52 893	100 799	140 268	86 998	97,6	15,8	0,7	11,0	173,6
48 811	53 135	93 324	122 792	80 736	103,6	12,2	0,6	10,9	172,5
37 516	53 751	87 894	126 818	84 396	109,8	12,1	0,6	9,5	173,9
46 013	55 450	99 250	139 696	85 218	106,2	13,0	0,5	10,7	173,7
43 593	50 550	89 162	118 302	76 145	105,2	16,3	1,1	10,9	173,7
48 665	64 113	125 559	165 964	101 681	109,1	14,7	0,8	8,8	173,7
56 095	73 331	144 566	213 951	121 467	103,9	25,7	1,0	10,8	174,4
51 729	67 120	117 374	150 063	97 735	108,8	12,9	1,4	10,8	174,7

Hrubá měsíční mzda podle podskupin zaměstnání CZ-ISCO

podskupina zaměstnání / kategorie zaměstnání CZ-ISCO	počet zaměstnanců přepočtený podle placených měsíců tis. osob	hrubá měsíční mzda	
		medián	meziroční index
		Kč/měs	%
2512 Vývojáři softwaru	13,9	109 882	101,8
2513 Vývojáři webu a multimédií	0,8	92 341	130,5
2514 Programátoři počítačových aplikací specialisté	6,9	91 620	113,1
2519 Specialisté v oblasti testování softwaru, příbuzní pracovníci	4,5	87 601	113,5
2521 Návrháři a správci databází	0,9	86 144	105,9
2522 Systémoví administrátoři, správci počítačových sítí	6,6	78 840	104,1
2523 Specialisté v oblasti počítačových sítí (kromě správců)	1,5	91 425	100,9
2529 Specialisté v oblasti bezpečnosti dat a příbuzní pracovníci	1,5	89 380	114,6
2619 Specialisté v oblasti práva a příbuzných oblastech j.n.	2,8	76 580	96,1
2621 Specialisté archiváři, kurátoři a správci památkových objektů	0,1	47 424	105,2
2622 Specialisté v knihovnách a v příbuzných oblastech	0,4	42 377	109,1
2631 Specialisté v oblasti ekonomie	2,9	65 400	100,2
2632 Sociologové, antropologové a specialisté v příbuzných oborech	0,2	54 465	106,7
2633 Filozofové, historici a politologové	0,4	48 076	105,8
2634 Psychologové	0,2	52 852	125,3
2636 Specialisté v církevní oblasti a v příbuzných oblastech	0,4	28 528	107,3
2642 Redaktoři, novináři a příbuzní pracovníci	3,1	51 634	104,9
2651 Výtvarní umělci	0,1	51 902	101,1
2652 Hudebníci, zpěváci a skladatelé	0,1	34 835	99,9
2654 Režiséři, dramaturgové, produkční a příbuzní specialisté	0,9	50 002	113,4
2656 Moderátoři v rozhlasu, televizi a ostatní moderátoři	0,1	68 297	104,6
3111 Technici v chem. a fyzikálních vědách (kr.chem.inženýrství)	0,8	47 215	109,6
3112 Stavební technici	7,9	49 048	105,2
3113 Elektrotechnici a technici energetiky	3,7	63 200	107,7
3114 Technici elektronici	2,3	47 870	100,7
3115 Strojírenští technici	4,3	50 853	107,0
3116 Technici v chemickém inženýrství a příbuzných oborech	1,3	47 640	110,2
3119 Technici v ostatních průmyslových oborech	1,9	47 248	102,5
3122 Mistři a příbuzní prac.ve výrobě (kr.hutnictví,slévárenství)	2,6	58 147	101,2
3123 Mistři a příbuzní pracovníci ve stavebnictví	3,2	51 041	115,4
3139 Operátoři velínů j.n.	0,0	57 578	*
3141 Technici, laboranti v biolog.a příbuz. oborech (kr.zdravot.)	0,9	41 194	81,1
3154 Řídicí letového provozu	0,1	140 975	117,1
3211 Technici a asistenti pro obsluhu lékařských zařízení	0,1	59 901	105,9
3213 Farmaceutičtí asistenti	0,5	50 941	105,0
3221 Všeobecné sestry bez specializace	3,6	39 072	101,6
3256 Praktické sestry	0,2	45 389	105,5
3311 Zprostředkovatelé finančních transakcí a finanční makléři	0,5	62 968	134,5
3312 Odborní pracovníci v oblasti peněžnictví	3,5	59 853	108,8
3313 Odborní pracovníci účetnictví, ekonomiky, personalistiky	20,3	54 313	104,2
3314 Odborní pracovníci matematiky, statistiky, pojistné mat.	0,1	69 635	118,6
3315 Odhadci, zbožiznalci a likvidátoři	0,8	56 073	107,8
3321 Odborní pracovníci v oblasti pojišťovnictví	2,3	52 740	102,9
3322 Obchodní zástupci	21,8	46 121	93,5

Hrubá měsíční mzda podle podskupin zaměstnání CZ-ISCO

Hl. m. Praha

diferenciace hrubé měsíční mzdy				hrubá měsíční mzda					placená doba
1. decil	1. kvartil	3. kvartil	9. decil	průměr	meziroční index	z toho			
Kč/měs	Kč/měs	Kč/měs	Kč/měs	Kč/měs	%	odměny	příplatky	náhrady	hod/měs
						%	%	%	
53 048	80 045	147 791	192 811	119 807	101,8	12,1	1,3	11,2	174,2
50 875	65 559	111 801	135 571	94 301	118,6	9,3	1,0	10,4	174,4
49 739	65 359	125 798	164 748	102 128	111,2	13,6	1,2	10,5	174,5
47 470	61 670	124 491	184 516	104 673	117,7	13,1	1,2	10,5	174,7
54 568	67 764	111 940	138 553	93 441	107,7	10,2	3,3	10,7	174,3
44 667	58 100	104 487	139 727	86 276	103,5	13,9	3,3	10,7	174,8
50 006	65 199	120 641	148 502	97 933	102,0	15,0	2,3	9,6	174,9
55 241	67 671	126 724	170 169	102 653	114,9	12,1	2,0	10,2	173,1
28 258	52 510	101 466	136 197	83 860	95,1	16,6	0,4	10,5	172,9
29 578	40 074	63 123	74 953	50 521	100,6	13,5	0,6	10,5	173,9
31 893	35 616	50 025	56 082	43 881	106,7	19,0	1,8	10,0	174,7
44 515	47 377	87 745	116 102	77 123	96,9	19,0	0,7	10,2	173,6
40 098	45 954	68 421	97 401	61 861	106,7	15,1	0,7	10,2	174,7
36 924	41 108	59 870	75 754	53 005	106,0	9,6	1,7	10,5	174,7
38 010	43 703	66 928	92 629	58 849	125,6	7,5	1,7	13,3	173,3
18 962	20 559	33 763	49 267	31 236	106,7	5,4	13,9	10,2	173,9
37 833	43 576	63 559	84 701	58 454	103,3	13,6	4,1	10,2	174,3
39 231	46 609	60 968	65 230	54 982	95,5	9,6	1,4	10,7	173,5
33 184	33 769	38 302	41 442	36 436	102,4	5,8	0,3	9,3	174,7
22 854	39 200	63 202	82 585	53 919	108,1	10,6	1,9	11,3	174,2
44 448	56 552	90 496	103 951	73 641	105,2	13,3	5,2	9,3	172,5
30 010	34 281	65 023	98 000	56 852	108,3	28,6	1,9	10,7	174,4
24 662	33 691	63 332	80 228	51 042	103,9	15,5	0,8	10,2	172,5
31 733	45 885	82 874	106 375	67 815	104,2	19,2	3,0	10,2	174,9
34 220	39 770	65 379	87 340	54 797	104,3	16,4	1,5	11,1	177,0
25 482	39 332	65 561	83 593	54 765	106,8	16,4	1,3	11,0	174,5
25 105	37 899	58 411	75 372	50 748	111,0	10,5	2,3	10,5	172,4
21 864	37 195	60 992	77 488	51 094	99,5	16,2	1,4	10,2	172,8
24 208	40 219	75 825	91 856	59 648	103,9	17,9	3,9	10,7	173,9
19 992	29 875	70 976	88 398	53 687	117,8	21,9	1,5	8,8	176,6
42 796	47 824	86 143	94 061	64 416	*	17,5	12,0	10,6	176,2
19 994	34 956	58 260	74 055	47 440	76,3	8,9	0,8	11,0	174,7
26 944	81 125	178 495	300 403	148 540	123,3	18,4	18,3	13,7	164,9
41 677	52 233	78 500	90 477	63 890	113,0	20,3	1,3	11,2	170,0
34 369	43 139	58 820	65 612	52 058	103,8	17,0	3,5	8,5	178,6
26 859	32 424	46 911	60 663	41 449	99,1	10,5	3,4	10,8	171,0
38 319	40 261	52 626	57 741	46 616	111,4	14,5	7,2	9,3	174,2
39 882	49 817	88 784	141 311	81 257	128,0	19,4	0,2	11,4	173,5
43 737	50 152	74 273	96 307	66 905	110,0	18,0	0,9	11,3	174,5
36 843	44 552	67 989	89 213	61 326	106,5	12,5	0,7	10,4	173,5
49 150	56 991	77 794	97 310	70 337	112,7	12,5	0,8	10,9	173,2
42 762	49 012	65 275	80 197	59 688	114,9	17,4	0,3	11,8	174,2
36 687	42 763	65 489	89 333	59 809	102,6	19,6	0,1	11,4	171,4
21 896	33 048	69 219	96 456	55 616	99,8	21,1	0,4	10,0	173,9

Hrubá měsíční mzda podle podskupin zaměstnání CZ-ISCO

		Hl. m. Praha	
podskupina zaměstnání / kategorie zaměstnání CZ-ISCO	počet zaměstnanců přepočtený podle placených měsíců	hrubá měsíční mzda	
		medián	meziroční index
	tis. osob	Kč/měs	%
3323 Nákupčí	3,5	55 482	102,4
3331 Odbytoví a přepravní agenti, celní deklaranti	1,9	52 921	100,7
3334 Realitní makléři	0,8	39 059	76,1
3339 Zprostředkovatelé služeb j.n.	12,7	45 499	111,4
3341 Vedoucí v oblasti administrativních agend	2,9	60 968	107,8
3342 Odborní administrativní pracovníci v právní oblasti	1,3	38 068	97,4
3343 Odborní pracovníci v administrativě a správě organizace	20,5	48 843	106,1
3344 Odborní administrativní pracovníci v oblasti zdravotnictví	0,3	43 096	111,3
3411 Odborní pracovníci v právní obl., bezpečnosti, příbuz. oborech	0,8	42 460	96,1
3432 Aranžéři a příbuzní pracovníci	1,4	41 063	111,7
3434 Šéfkuchaři a šéfcukráři	0,7	49 608	116,8
3435 Ostatní odborní pracovníci v oblasti umění a kultury	0,1	48 574	106,6
3511 Technici provozu ICT, technici programátoři	6,8	59 687	101,9
3512 Technici uživatelské podpory ICT	3,2	63 799	107,5
3513 Technici počítačových sítí a systémů	4,0	60 123	111,5
3521 Technici v oblasti vysílání a audiovizuálních záznamů	1,2	50 658	108,1
4110 Všeobecní administrativní pracovníci	21,9	32 210	102,7
4120 Sekretáři (všeobecní)	4,2	41 105	103,9
4131 Pracovníci pro zpracování textů, písaři	0,2	49 917	113,4
4211 Pokladníci ve fin.institucích, na poštách, prac. v příb. oborech	1,3	34 177	102,2
4212 Bookmakeři, krupiéři a pracovníci v příbuzných oborech	0,3	43 884	108,3
4222 Pracovníci v zákaznických kontaktních centrech	6,6	44 054	106,9
4224 Recepční v hotelích a dalších ubytovacích zařízeních	1,7	35 930	100,3
4225 Pracovníci v informačních kancelářích	0,2	50 805	109,6
4226 Recepční (kr.recepčních v hotelích, ubytovacích zařízeních)	3,3	34 902	100,6
4311 Úředníci v oblasti účetnictví	7,5	41 784	104,5
4312 Úředníci v oblasti statistiky, finančnictví a pojišťovnictví	1,2	53 793	108,1
4321 Úředníci ve skladech	3,7	40 014	102,5
4322 Úředníci ve výrobě	0,3	50 735	102,5
4323 Pracovníci v dopravě a přepravě	5,9	55 758	103,0
4411 Knihovníci	0,1	36 273	104,1
4412 Pracovníci poštovního provozu (kromě úředníků na přepážkách)	1,7	31 974	102,1
4413 Korektoři, kódovači a příbuzní pracovníci	0,1	39 627	94,6
4415 Pracovníci evidence dat a archivů	0,2	43 523	107,3
4416 Personální referenti	1,2	46 005	108,6
5112 Průvodčí a příbuzní pracovníci v osobní dopravě	0,6	51 514	108,7
5120 Kuchaři (kromě šéfkuchařů), pomocní kuchaři	7,1	28 781	128,1
5131 Čišníci a servírky	6,7	24 126	112,6
5132 Barmani a příbuzní pracovníci	1,5	31 884	138,4
5151 Vedoucí provozu stravovacích, ubytovacích a dalších zařízení	4,0	38 980	115,5
5153 Správci objektů	0,8	41 467	142,4
5164 Chovatelé, ošetřovatelé zvířat v zaříz.pro chov, příbuz.prac.	0,0	37 641	112,3
5222 Vedoucí pracovních týmů v prodejnách	6,3	48 375	104,6
5223 Prodavači v prodejnách	26,4	34 605	108,4

Hrubá měsíční mzda podle podskupin zaměstnání CZ-ISCO

Hl. m. Praha

diferenciace hrubé měsíční mzdy				hrubá měsíční mzda					placená doba
1. decil	1. kvartil	3. kvartil	9. decil	průměr	meziroční index	z toho			
Kč/měs	Kč/měs	Kč/měs	Kč/měs			odměny	příplatky	náhrady	
				Kč/měs	%	%	%	%	hod/měs
33 007	41 777	74 707	99 514	63 278	102,2	13,8	0,6	10,3	172,3
35 076	42 230	71 089	104 617	63 269	102,2	17,6	1,4	10,2	174,2
19 009	21 384	61 462	83 315	48 719	78,2	13,7	0,0	9,5	173,0
24 019	34 476	57 245	72 544	49 270	106,6	14,2	0,7	10,2	173,4
37 881	45 465	88 772	121 448	73 795	106,4	14,0	2,0	10,6	174,1
22 844	31 315	48 013	63 086	44 794	105,1	11,1	0,6	9,9	174,7
31 727	39 790	63 299	83 370	55 163	108,3	14,3	1,0	10,4	173,1
33 160	37 834	52 793	63 192	47 531	100,1	8,3	0,9	10,0	180,8
26 869	29 806	66 118	102 047	59 420	112,5	8,5	2,9	10,0	173,9
24 970	32 808	50 809	63 273	44 142	105,3	7,0	0,6	10,2	172,7
23 341	30 471	66 179	82 344	52 066	110,6	25,8	2,4	8,7	176,6
36 090	42 359	51 726	58 784	48 424	106,9	14,8	5,9	10,3	175,1
25 026	43 841	91 233	127 876	71 345	106,2	12,8	3,3	10,1	173,7
38 467	49 047	87 072	123 024	74 055	109,1	12,9	2,4	10,4	174,3
36 725	44 509	83 056	105 502	67 022	113,3	13,6	2,8	10,6	174,6
39 740	45 038	57 880	67 068	52 721	110,9	9,3	8,0	11,3	170,6
19 517	23 055	43 250	55 982	35 809	101,7	10,8	0,6	9,5	173,4
21 278	34 200	50 041	62 668	43 508	106,5	14,3	1,0	9,5	172,9
31 665	45 973	53 406	55 566	48 610	111,7	6,4	3,5	10,4	177,8
27 821	31 253	37 811	44 505	35 443	102,9	12,4	2,1	10,2	177,0
29 370	34 710	62 578	75 547	51 448	113,8	18,3	6,2	9,6	172,9
31 417	36 992	52 630	66 913	47 606	107,3	13,3	1,2	10,9	173,1
27 885	31 604	40 559	47 076	36 837	100,7	14,1	8,0	8,8	173,3
35 452	38 015	56 028	60 517	48 990	108,8	14,3	7,3	11,3	170,1
21 013	28 071	42 672	49 927	35 612	103,1	9,7	2,6	9,6	174,1
23 225	32 115	49 196	62 927	43 482	105,1	12,4	0,6	9,6	171,0
35 069	43 578	69 796	91 383	60 131	107,8	11,4	1,2	11,2	173,8
27 743	32 417	47 110	56 959	41 470	101,2	14,8	2,5	9,9	175,0
36 145	43 672	60 950	69 764	53 758	105,0	13,9	1,6	10,9	174,8
28 810	42 986	69 166	79 128	55 637	101,3	16,5	9,5	10,3	175,7
30 091	33 144	44 379	49 768	38 802	106,6	13,7	2,7	11,1	174,7
27 848	29 724	34 576	42 497	33 347	101,3	12,4	3,3	10,8	176,2
24 743	30 783	50 186	61 820	42 393	94,3	9,5	6,2	11,3	174,4
33 802	38 133	51 757	65 666	47 602	111,2	16,1	0,5	11,0	170,3
25 566	37 493	58 451	72 755	49 930	110,6	10,4	0,5	10,3	172,5
45 325	47 871	59 362	76 500	56 025	107,2	22,7	14,7	13,2	169,9
19 970	22 422	39 100	50 423	32 835	120,5	14,5	3,6	8,4	176,5
20 677	21 924	33 503	40 618	28 261	114,2	9,2	3,8	7,7	174,6
19 496	22 094	41 509	62 747	34 661	130,0	20,9	2,6	6,9	177,3
22 147	29 206	50 160	69 869	43 918	112,4	14,8	2,7	8,7	172,6
26 120	29 538	47 896	66 804	43 933	123,4	11,0	2,3	10,0	175,5
30 947	33 435	48 934	59 410	40 649	110,8	17,4	5,3	9,9	177,0
31 810	37 554	60 522	76 504	51 645	103,3	12,4	3,8	10,2	175,7
22 680	29 832	38 947	46 215	35 227	110,1	12,1	4,9	9,6	172,0

Hrubá měsíční mzda podle podskupin zaměstnání CZ-ISCO

		Hl. m. Praha	
podskupina zaměstnání / kategorie zaměstnání CZ-ISCO	počet zaměstnanců přepočtený podle placených měsíců	hrubá měsíční mzda	
		medián	meziroční index
	tis. osob	Kč/měs	%
5230 Pokladníci a prodavači vstupenek a jízdenek	7,0	37 362	104,9
5321 Ošetrovatelé a prac. sociálních služeb v obl. pobytové péče	1,0	40 404	108,9
5329 Pracovníci osobní péče ve zdravotní a sociální oblasti j.n.	1,2	29 481	96,7
5411 Příslušníci HZS ČR,hasiči ostatních jednotek požární ochrany	0,4	58 974	108,5
5414 Pracovníci ostrahy a bezpečnostních agentur	9,0	26 699	111,6
7112 Zedníci, kamnáři, dlaždiči a montéři suchých staveb	2,2	24 205	119,5
7119 Ostatní řemeslníci, kvalifikovaní prac.hl. stavební výroby	2,7	41 492	109,1
7126 Instalatéři,potrubaři,stavební zámečníci a stavební klempíři	2,3	33 712	87,0
7213 Pracovníci na zpracování plechu	0,6	46 598	111,7
7222 Nástrojaři a příbuzní pracovníci	4,4	45 208	110,3
7231 Mechanici a opraváři motorových vozidel	3,6	41 793	102,3
7232 Mechanici a opraváři leteckých motorů a zařízení	0,7	57 752	102,2
7233 Mechanici a opraváři zeměděl.průmysl. a j.strojů, zařízení	2,2	50 935	109,9
7411 Stavební a provozní elektrikáři	1,0	44 050	114,1
7412 Elektromechanici	3,8	47 844	103,9
7413 Montéři a opraváři elektrických vedení	0,8	53 080	113,1
7421 Mechanici a opraváři elektronických přístrojů	1,3	45 620	103,0
7422 Mechanici a opraváři ICT	0,5	52 598	125,3
7511 Zpracovatelé masa, ryb a příbuzní pracovníci	0,1	44 964	104,7
7512 Pekaři, cukráři (kromě šéfcukrářů) a výrobci cukrovinek	0,9	34 063	95,0
7543 Kvalitáři, testovači výrobků, laboranti (kr.potravin,nápojů)	0,4	45 998	111,2
8111 Obsluha důlních zařízení (vč. horníků)	0,2	62 252	110,5
8114 Obsluha strojů na výroby z cementu,kamene,ostatních nerostů	0,1	61 825	110,2
8131 Obsluha strojů a zařízení pro chemickou výrobu	1,0	46 511	109,3
8141 Obsluha strojů na výrobu a zpracování výrobků z pryže	0,2	39 265	106,1
8142 Obsluha strojů na výrobu a zpracování výrobků z plastu	0,4	37 659	108,5
8157 Obsluha strojů v prádelnách a čistírnách	0,0	25 346	110,2
8160 Obsluha strojů na výrobu potravin a příbuzných výrobků	1,7	39 616	103,0
8182 Obsluha parních turbín, kotlů a příbuzných zařízení	0,3	47 034	106,4
8183 Obsluha strojů na balení, plnění a etiketování	0,9	35 159	105,8
8189 Obsluha stacionárních strojů a zařízení j.n.	1,1	45 331	123,0
8211 Montážní dělníci mechanických zařízení	2,4	44 753	115,5
8212 Montážní dělníci elektrických, energet. a elektron. zařízení	0,5	44 587	119,3
8219 Montážní dělníci ostatních výrobků	3,1	31 584	101,8
8312 Signalisti,brzdaři,výhybkáři,posunovači,příbuzní pracovníci	0,4	51 736	107,2
8322 Řidiči osobních a malých dodávkových automobilů, taxikáři	4,6	34 805	101,5
8331 Řidiči autobusů, trolejbusů a tramvají	4,4	63 369	110,2
8332 Řidiči nákladních automobilů, tahačů a speciálních vozidel	9,1	30 661	99,2
8342 Obsluha železničních, zemních a příbuzných strojů a zařízení	1,2	53 421	124,2
8344 Obsluha vysokozdvíhových a jiných vozíků a skladníci	9,6	38 516	107,7
9112 Uklízeči a pomocníci v hotelích,admin.,průmysl.a j.objektech	7,4	23 342	106,2
9313 Dělníci v oblasti výstavby budov	5,3	19 640	107,3
9329 Ostatní pomocní pracovníci ve výrobě	2,0	21 338	83,8
9333 Pomocní manipulační pracovníci (kromě výroby)	3,4	33 238	100,5

Hrubá měsíční mzda podle podskupin zaměstnání CZ-ISCO

Hl. m. Praha

diferenciace hrubé měsíční mzdy				hrubá měsíční mzda					placená doba
1. decil	1. kvartil	3. kvartil	9. decil	průměr	meziroční index	z toho			
Kč/měs	Kč/měs	Kč/měs	Kč/měs			odměny	příplatky	náhrady	
Kč/měs	Kč/měs	Kč/měs	Kč/měs	Kč/měs	%	%	%	%	hod/měs
28 724	32 809	42 473	47 199	37 714	106,5	5,0	5,2	10,5	171,4
33 094	35 998	45 717	51 413	41 510	109,0	11,7	11,7	10,1	174,3
22 724	25 912	39 750	44 581	32 647	104,9	5,5	3,9	10,1	174,5
46 306	52 322	68 141	77 231	60 445	108,4	15,5	17,3	10,3	179,1
19 892	22 874	38 133	52 886	32 283	111,5	8,6	9,6	8,5	172,1
19 859	22 549	34 381	49 151	30 248	111,0	12,2	1,1	10,8	176,4
24 245	33 440	49 167	59 623	42 629	110,5	22,7	4,2	11,5	180,5
20 343	25 515	47 259	55 623	37 651	95,3	18,9	3,0	10,3	175,0
31 631	39 020	54 363	65 706	48 733	110,7	17,2	3,1	10,8	175,6
26 872	36 780	53 206	62 042	45 201	107,8	11,0	6,4	11,7	175,7
19 834	25 706	54 183	63 110	41 773	109,2	18,7	2,1	11,8	173,9
40 303	44 984	83 841	103 963	65 527	106,1	8,8	7,9	11,6	171,7
37 169	42 662	59 350	66 771	51 652	111,6	14,2	8,0	11,6	175,6
32 313	35 239	51 965	58 413	45 048	120,2	15,4	4,0	11,0	175,1
30 085	38 606	58 120	65 901	48 800	104,4	16,2	6,5	11,0	174,4
38 283	40 109	62 530	72 271	53 506	112,7	13,3	7,4	10,7	178,2
23 309	32 293	57 343	70 458	46 771	102,0	20,0	3,6	11,7	175,3
37 674	42 662	60 087	68 152	52 502	119,9	12,4	4,5	11,9	179,8
31 373	38 132	47 631	50 158	43 379	110,4	8,2	5,4	9,1	177,5
20 478	27 518	39 552	44 746	33 176	92,8	9,0	4,8	8,4	174,2
24 580	33 680	55 008	76 614	49 050	108,1	14,6	4,2	11,4	171,7
46 947	49 286	74 199	80 702	62 786	107,1	29,0	10,9	14,1	155,7
47 519	54 376	71 214	78 034	63 062	114,6	24,0	8,8	11,0	181,8
33 398	40 575	55 239	62 748	47 650	110,7	10,6	12,1	12,3	174,1
33 870	35 918	43 332	46 892	40 364	104,7	15,3	4,8	14,8	167,2
29 304	32 525	46 635	57 866	41 800	112,0	5,5	7,7	12,5	167,5
20 059	22 245	34 493	39 647	27 850	119,1	16,0	2,6	10,5	174,7
29 944	34 162	46 124	54 637	40 854	103,3	8,7	12,3	11,3	172,8
32 087	40 083	52 422	64 171	47 975	102,8	20,7	12,5	9,5	186,9
28 307	31 873	40 589	48 956	37 263	107,8	18,9	9,7	12,2	173,5
31 451	35 107	55 864	64 162	46 413	113,8	13,0	12,8	10,7	174,5
30 155	34 500	53 299	57 992	43 930	106,1	9,7	13,5	13,3	169,1
30 813	38 010	50 176	59 489	45 082	117,2	25,2	4,2	13,4	172,8
22 168	24 393	38 048	45 743	32 293	102,4	13,8	4,2	10,4	171,5
39 976	43 906	56 849	61 701	51 254	106,8	16,7	15,6	10,5	174,0
19 901	21 471	44 193	54 196	35 327	103,7	16,4	5,7	8,9	175,1
39 668	56 987	67 602	72 189	60 250	114,6	9,0	14,9	12,6	189,0
21 142	22 775	45 264	56 761	35 496	103,8	15,5	3,9	9,9	179,4
24 362	41 202	62 412	72 804	51 768	122,7	22,3	6,4	13,3	186,1
24 493	31 896	44 106	50 246	38 229	106,3	13,6	5,2	10,5	174,9
18 961	20 131	28 187	34 646	25 281	106,6	8,2	2,4	8,9	174,2
18 967	19 491	21 797	25 018	21 922	111,0	2,3	0,0	8,4	174,0
19 022	19 650	32 475	40 665	26 730	96,3	9,7	3,6	11,7	173,4
19 241	20 966	40 237	49 775	33 658	102,4	11,9	4,8	9,6	174,7

Hrubá měsíční mzda podle podskupin zaměstnání CZ-ISCO

Hl. m. Praha

podskupina zaměstnání / kategorie zaměstnání CZ-ISCO	počet zaměstnanců přepočtený podle placených měsíců tis. osob	hrubá měsíční mzda	
		medián	meziroční index
		Kč/měs	%
9611 Pracovníci odvozu a recyklace odpadů	0,4	37 001	106,2
9613 Uklízeči veřejných prostranství, čističi kanalizací	0,4	30 245	104,9

Hrubá měsíční mzda podle podskupin zaměstnání CZ-ISCO

Hl. m. Praha

diferenciace hrubé měsíční mzdy				hrubá měsíční mzda					placená doba
1. decil	1. kvartil	3. kvartil	9. decil	průměr	meziroční index	z toho			
Kč/měs	Kč/měs	Kč/měs	Kč/měs	Kč/měs	%	odměny %	příplatky %	náhrady %	hod/měs
30 575	33 360	40 650	44 950	37 117	107,9	38,6	14,1	9,4	175,4
23 561	25 436	45 688	53 062	35 259	106,4	28,5	5,4	11,3	174,8

Základní informace o měsíční odpracované a neodpracované době

Hl. m. Praha

Průměrná měsíční odpracovaná doba 148,2 hod/měs

z toho přesčas 1,6 hod/měs

Diferenciace

1. decil - 10 % měsíčních odpracovaných dob menších než 131,8 hod/měs

1. kvartil - 25 % měsíčních odpracovaných dob menších než 143,7 hod/měs

Medián - 50 % měsíčních odpracovaných dob menších než 150,7 hod/měs

3. kvartil - 25 % měsíčních odpracovaných dob větších než 155,3 hod/měs

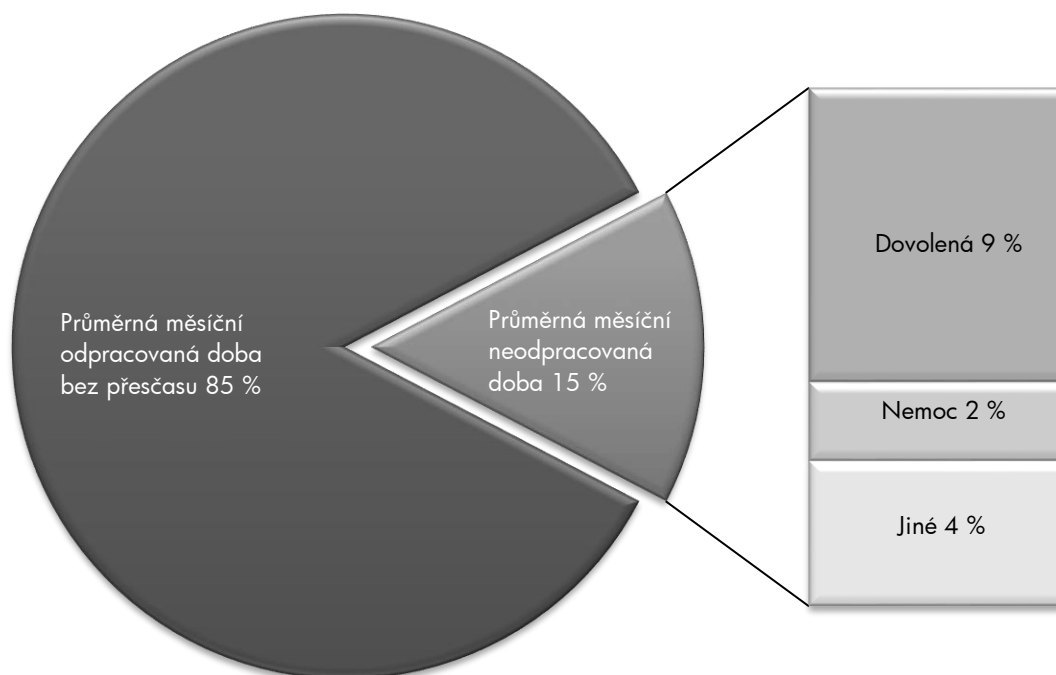
9. decil - 10 % měsíčních odpracovaných dob větších než 162,0 hod/měs

Průměrná měsíční neodpracovaná doba 26,6 hod/měs

z toho dovolená 15,1 hod/měs

z toho nemoc 4,1 hod/měs

Struktura fondu pracovní doby



**Měsíční odpracovaná a neodpracovaná doba
podle podskupin zaměstnání CZ-ISCO**

podskupina zaměstnání/ kategorie zaměstnání CZ-ISCO	počet zaměstnanců přepočtený podle evid. měsíců	odpracovaná doba		neodpracovaná doba		
		celkem	z toho přesčas	celkem	z toho	
					dovolená	nemoc
		tis. osob	hod/měs	hod/měs	hod/měs	
1120 Nejvyšší představitelé společností (kromě polit.,zájm.org.)	1,3	152,1	0,1	21,3	13,8	0,3
1211 Řídící pracovníci v oblasti financí (kr.fin.,pojišť.služeb)	3,6	150,9	0,6	24,5	15,4	1,9
1212 Řídící pracovníci v oblasti lidských zdrojů	1,3	149,0	0,3	24,8	15,6	1,2
1219 Ostatní řídicí pracovníci správy podniku a pod. činností	2,2	151,1	0,7	23,0	15,1	1,4
1221 Řídící pracovníci v obchodu, marketingu a v příb. oblastech	5,7	150,2	0,1	23,4	15,4	0,9
1223 Řídící pracovníci v oblasti výzkumu a vývoje	1,1	149,4	0,8	24,9	15,8	1,1
1321 Řídící pracovníci v průmyslové výrobě	1,3	148,3	1,0	22,7	15,1	1,1
1323 Řídící pracovníci ve stavebnictví a zeměměřičství	1,6	153,2	0,7	22,1	14,6	1,6
1324 Řídící pracovníci v dopravě, logistice a příbuzných oborech	2,3	147,7	1,0	25,0	16,2	1,8
1330 Řídící pracovníci v oblasti ICT	4,6	150,0	1,0	24,7	16,0	1,0
1345 Řídící pracovníci v oblasti vzdělávání	0,7	145,9	0,2	29,2	20,5	2,2
1346 Řídící pracovníci v oblasti finančních, pojišťovacích služeb	2,5	147,4	0,4	26,9	16,2	1,0
1412 Řídící pracovníci v oblasti stravovacích služeb	0,3	148,4	0,3	23,8	13,3	1,9
1420 Řídící pracovníci v maloobchodě a velkoobchodě	2,2	150,3	0,6	25,2	15,9	2,4
1439 Řídící pracovníci v ost.službách (CK, nemovitosti a jiné)	0,6	145,3	0,2	29,3	15,0	3,2
2111 Fyzici a astronomové	1,2	148,9	0,0	25,4	16,7	1,3
2113 Chemici (kromě chemického inženýrství)	1,3	146,9	0,2	27,4	16,6	2,2
2120 Specialisté matematiky, statistiky a pojistné matematiky	0,7	148,4	0,1	25,1	17,1	0,6
2131 Biologové, botanici, zoologové a příbuzní specialisté	2,3	144,7	0,3	28,5	17,2	2,3
2132 Specialisté v zemědělství, lesnictví, rybářství a vod.hosp.	0,2	147,7	0,3	25,7	16,6	3,0
2141 Specialisté v oblasti průmysl.inženýrství a příbuz.oblastech	7,0	145,7	0,6	26,1	16,6	2,4
2142 Stavební inženýři	5,1	149,2	0,7	23,7	15,2	2,6
2144 Strojní inženýři	2,0	148,9	1,7	25,5	15,7	1,4
2145 Chemičtí inženýři a specialisté v příbuzných oborech	0,5	146,1	0,5	24,7	16,0	1,8
2149 Specialisté v oblasti techniky v ostatních oborech	1,5	149,2	1,2	24,7	15,6	2,3
2151 Inženýři elektrotechnici a energetici	1,8	147,4	1,4	25,1	15,4	1,9
2152 Inženýři elektronici	1,1	145,9	1,6	27,2	16,7	1,8
2153 Inženýři elektronických komunikací (vč. radiokomunikací)	1,2	149,6	2,8	26,2	16,8	1,5
2164 Specialisté v oblasti územního a dopravního plánování	0,2	151,4	1,9	24,6	15,3	1,5
2166 Grafici a výtvarníci v multimédiích	0,7	147,6	0,1	26,1	15,9	1,7
2212 Lékaři specialisté	1,5	147,7	0,7	26,0	17,0	2,5
2221 Všeobecné sestry se specializací	0,7	144,8	3,1	28,4	15,6	4,7
2310 Učitelé na VŠ a VOŠ	9,5	141,7	0,0	33,1	25,1	1,0
2320 Učitelé odb.předmětů, prakt.vyučování, odb.výcviku, lektori	1,9	145,9	0,2	28,0	18,1	3,2
2411 Specialisté v oblasti účetnictví	7,7	149,0	0,6	24,9	15,3	1,6
2412 Finanční a investiční poradci a příbuzní specialisté	3,6	145,7	0,2	28,6	16,8	2,2
2413 Finanční analytici, specialisté v peněžnictví, pojišťovnictví	8,9	146,9	0,5	27,0	16,4	1,5
2422 Specialisté v oblasti strategie a politiky organizací	8,8	148,5	0,3	25,1	16,0	1,3
2423 Specialisté v oblasti personálního řízení	3,1	147,4	0,3	25,3	15,6	1,7
2424 Specialisté v oblasti vzdělávání a rozvoje lidských zdrojů	1,1	149,7	0,2	25,3	16,0	2,0
2431 Specialisté v oblasti reklamy a marketingu, průzkumu trhu	8,2	148,6	0,3	25,3	15,8	1,7
2432 Specialisté pro styk s veřejností	1,0	148,4	0,8	25,3	16,0	1,2
2433 Specialisté prodeje a nákupu produktů a služeb (kromě ICT)	12,4	152,2	0,1	22,4	14,1	1,7
2434 Specialisté v oblasti prodeje a nákupu ICT	3,7	149,9	0,2	24,8	16,5	1,1

**Měsíční odpracovaná a neodpracovaná doba
podle podskupin zaměstnání CZ-ISCO**

Hl. m. Praha						
podskupina zaměstnání/ kategorie zaměstnání CZ-ISCO	počet zaměstnanců přepočtený podle evid. měsíců	odpracovaná doba		neodpracovaná doba		
		celkem	z toho přesčas	celkem	z toho	
					hod/měs	hod/měs
tis. osob	hod/měs	hod/měs	hod/měs	dovolená	nemoc	
2511 Systémoví analytici	8,4	148,6	0,8	26,3	16,0	1,6
2512 Vývojáři softwaru	14,1	148,8	0,7	25,6	16,1	1,5
2513 Vývojáři webu a multimédií	0,8	150,0	0,2	24,4	15,1	1,0
2514 Programátoři počítačových aplikací specialisté	7,0	147,6	0,8	26,9	16,2	2,1
2519 Specialisté v oblasti testování softwaru, příbuzní pracovníci	4,6	148,4	0,8	26,5	16,3	1,8
2521 Návrháři a správci databází	0,9	149,5	1,4	24,8	16,4	1,0
2522 Systémoví administrátoři, správci počítačových sítí	6,6	149,7	1,9	25,0	15,9	1,3
2523 Specialisté v oblasti počítačových sítí (kromě správců)	1,6	149,7	1,3	25,2	15,2	1,8
2529 Specialisté v oblasti bezpečnosti dat a příbuzní pracovníci	1,5	148,4	1,0	24,8	15,5	1,3
2619 Specialisté v oblasti práva a příbuzných oblastech j.n.	2,9	149,2	0,3	24,2	15,2	1,8
2621 Specialisté archiváři, kurátoři a správci památkových objektů	0,1	148,5	0,7	25,4	14,9	1,7
2622 Specialisté v knihovnách a v příbuzných oblastech	0,4	146,4	0,2	28,3	16,7	3,1
2631 Specialisté v oblasti ekonomie	3,0	148,8	0,3	24,8	15,3	2,1
2632 Sociologové, antropologové a specialisté v příbuzných oborech	0,2	148,2	0,0	26,4	17,0	1,5
2633 Filozofové, historici a politologové	0,4	148,8	0,0	25,9	17,5	0,7
2634 Psychologové	0,2	140,9	0,0	32,8	19,2	5,3
2636 Specialisté v církevní oblasti a v příbuzných oblastech	0,4	149,9	0,0	26,7	16,4	1,7
2642 Redaktoři, novináři a příbuzní pracovníci	3,2	149,1	1,9	25,1	16,5	1,9
2651 Výtvarní umělci	0,1	147,7	0,9	25,8	15,4	3,1
2652 Hudebníci, zpěváci a skladatelé	0,1	150,7	0,0	24,0	16,4	1,2
2654 Režiséři, dramaturgové, produkční a příbuzní specialisté	0,9	151,4	0,4	24,5	15,4	1,2
2656 Moderátoři v rozhlasu, televizi a ostatní moderátoři	0,1	146,8	0,3	25,7	15,4	2,7
3111 Technici v chem. a fyzikálních vědách (kr.chem.inženýrství)	0,8	146,2	0,6	28,2	17,8	2,6
3112 Stavební technici	8,0	148,7	0,6	24,2	14,7	2,8
3113 Elektrotechnici a technici energetici	3,8	150,9	3,3	25,3	14,9	2,8
3114 Technici elektroniky	2,3	150,5	2,2	26,5	16,0	3,3
3115 Strojírenští technici	4,4	148,1	1,8	26,3	14,8	3,5
3116 Technici v chemickém inženýrství a příbuzných oborech	1,3	147,1	1,9	25,4	16,0	3,3
3119 Technici v ostatních průmyslových oborech	2,0	148,5	1,5	24,2	15,0	2,8
3122 Mistři a příbuzní prac.ve výrobě (kr.hutnictví,slévárenství)	2,7	148,0	3,5	25,9	14,8	4,8
3123 Mistři a příbuzní pracovníci ve stavebnictví	3,2	153,6	2,1	23,1	14,0	2,4
3141 Technici, laboranti v biolog.a příbuz. oborech (kr.zdravot.)	0,9	146,8	0,9	27,9	16,2	3,5
3154 Řídicí letového provozu	0,1	140,6	5,1	24,4	16,0	1,4
3211 Technici a asistenti pro obsluhu lékařských zařízení	0,1	144,4	0,5	26,7	16,8	3,2
3213 Farmaceutičtí asistenti	0,5	154,8	4,0	24,7	13,5	4,2
3221 Všeobecné sestry bez specializace	3,7	146,6	1,0	25,0	15,8	3,5
3256 Praktické sestry	0,2	148,0	3,9	26,5	13,8	6,2
3311 Zprostředkovatelé finančních transakcí a finanční makléři	0,5	146,4	0,1	27,1	16,4	2,0
3312 Odborní pracovníci v oblasti peněžnictví	3,6	143,0	0,5	31,6	16,2	3,6
3313 Odborní pracovníci účetnictví, ekonomiky, personalistiky	20,7	148,3	0,7	25,4	15,5	2,2
3314 Odborní pracovníci matematiky, statistiky, pojistné mat.	0,1	149,5	0,0	24,6	16,4	1,9
3315 Odhadci, zbožiznalci a likvidátoři	0,8	146,6	0,7	27,6	16,4	2,4
3321 Odborní pracovníci v oblasti pojišťovnictví	2,4	142,2	0,2	29,3	16,1	4,8
3322 Obchodní zástupci	22,1	151,4	0,2	23,0	14,5	1,9

**Měsíční odpracovaná a neodpracovaná doba
podle podskupin zaměstnání CZ-ISCO**

							Hl. m. Praha	
podskupina zaměstnání/ kategorie zaměstnání CZ-ISCO	počet zaměstnanců přepočtený podle evid. měsíců	odpracovaná doba		neodpracovaná doba				
		celkem	z toho přesčas	celkem	z toho			
					hod/měs	hod/měs	hod/měs	dovolená
tis. osob	hod/měs	hod/měs	hod/měs					
3323 Nákupčí	3,6	148,2	0,2	24,2	15,2	2,0		
3331 Odbytoví a přepravní agenti, celní deklaranti	1,9	147,7	2,7	26,5	16,7	3,0		
3334 Realitní makléři	0,8	154,4	0,0	18,9	13,6	0,6		
3339 Zprostředkovatelé služeb j.n.	12,9	149,8	0,2	24,5	14,7	3,0		
3341 Vedoucí v oblasti administrativních agend	3,0	150,5	2,0	24,4	15,7	2,5		
3342 Odborní administrativní pracovníci v právní oblasti	1,4	151,3	0,3	23,4	14,1	1,7		
3343 Odborní pracovníci v administrativě a správě organizace	20,9	147,9	0,4	25,6	15,5	2,8		
3344 Odborní administrativní pracovníci v oblasti zdravotnictví	0,4	152,9	2,0	27,8	16,9	4,3		
3411 Odborní pracovníci v právní obl.,bezpečnosti,příbuz.oborech	0,8	151,2	1,8	22,7	14,8	2,1		
3432 Aranžéři a příbuzní pracovníci	1,4	150,7	0,4	22,3	14,3	2,0		
3434 Šéfkuchaři a šéfcukráři	0,8	149,2	1,5	27,3	14,0	9,2		
3435 Ostatní odborní pracovníci v oblasti umění a kultury	0,1	149,3	2,2	25,8	16,4	2,2		
3511 Technici provozu ICT, technici programátoři	6,9	151,2	1,2	22,7	14,8	1,9		
3512 Technici uživatelské podpory ICT	3,3	149,4	1,3	24,9	15,5	2,2		
3513 Technici počítačových sítí a systémů	4,1	149,6	1,1	25,4	15,8	1,8		
3521 Technici v oblasti vysílání a audiovizuálních záznamů	1,3	136,8	2,0	34,0	15,3	12,1		
4110 Všeobecní administrativní pracovníci	22,2	151,5	0,3	22,8	14,2	2,2		
4120 Sekretáři (všeobecní)	4,2	149,0	0,2	24,1	14,7	3,5		
4131 Pracovníci pro zpracování textů, písaři	0,2	152,2	3,7	25,5	15,0	2,6		
4211 Pokladníci ve fin.institucích,na poštách,prac.v příb.oborech	1,4	149,0	3,2	27,8	15,4	9,3		
4212 Bookmakeři, krupiéři a pracovníci v příbuzných oborech	0,3	151,3	2,1	22,7	15,6	3,9		
4222 Pracovníci v zákaznických kontaktních centrech	6,9	143,2	0,8	30,1	15,5	6,8		
4224 Recepční v hotelích a dalších ubytovacích zařízeních	1,7	152,9	2,6	20,6	14,2	2,6		
4225 Pracovníci v informačních kancelářích	0,2	143,1	1,5	27,1	16,3	6,8		
4226 Recepční (kr.recepčních v hotelích, ubytovacích zařízeních)	3,5	148,4	1,9	27,2	13,8	6,1		
4311 Úředníci v oblasti účetnictví	7,7	147,9	0,3	23,4	13,9	2,5		
4312 Úředníci v oblasti statistiky, finančnictví a pojišťovnictví	1,2	146,3	0,4	27,9	16,2	1,8		
4321 Úředníci ve skladech	3,8	149,7	2,3	25,6	14,7	4,2		
4322 Úředníci ve výrobě	0,3	144,5	3,1	29,9	15,3	5,2		
4323 Pracovníci v dopravě a přepravě	6,0	151,6	6,1	24,4	14,9	3,9		
4411 Knihovníci	0,1	143,3	0,0	31,5	18,0	4,4		
4412 Pracovníci poštovního provozu (kromě úředníků na přepážkách)	1,9	145,4	4,1	30,4	16,2	10,7		
4413 Korektoři, kódovači a příbuzní pracovníci	0,1	143,8	1,9	30,6	14,9	6,0		
4415 Pracovníci evidence dat a archivů	0,2	142,9	0,5	27,3	16,2	3,1		
4416 Personální referenti	1,2	146,8	0,2	25,9	15,2	2,8		
5112 Průvodčí a příbuzní pracovníci v osobní dopravě	0,7	138,5	10,2	34,3	15,2	12,3		
5120 Kuchaři (kromě šéfkuchařů), pomocní kuchaři	7,3	155,7	0,9	21,6	12,5	3,7		
5131 Číšníci a servírky	6,9	154,1	0,9	21,0	11,7	6,0		
5132 Barmani a příbuzní pracovníci	1,5	161,2	0,9	16,6	10,7	2,5		
5151 Vedoucí provozu stravovacích, ubytovacích a dalších zařízení	4,1	148,2	1,0	25,2	13,3	6,3		
5153 Správci objektů	0,9	147,7	1,9	28,3	13,7	7,1		
5222 Vedoucí pracovních týmů v prodejnách	6,5	150,3	2,0	26,8	15,6	5,3		
5223 Prodavači v prodejnách	28,3	143,1	1,4	30,2	14,3	9,2		
5230 Pokladníci a prodavači vstupenek a jízdenek	6,9	153,4	3,0	36,0	17,5	13,6		

**Měsíční odpracovaná a neodpracovaná doba
podle podskupin zaměstnání CZ-ISCO**

podskupina zaměstnání/ kategorie zaměstnání CZ-ISCO	počet zaměstnanců přepracovaný podle evid. měsíců	odpracovaná doba		neodpracovaná doba		
		celkem	z toho přesčas	celkem	z toho	
					dovolená	nemoc
		tis. osob	hod/měs	hod/měs	hod/měs	
5321 Ošetřovatelé a prac. sociálních služeb v obl. pobytové péče	1,0	143,0	6,1	31,4	15,1	11,1
5329 Pracovníci osobní péče ve zdravotní a sociální oblasti j.n.	1,2	147,8	2,5	26,8	15,8	4,3
5411 Příslušníci HZS ČR,hasiči ostatních jednotek požární ochrany	0,4	153,8	13,1	24,9	16,0	4,9
5414 Pracovníci ostrahy a bezpečnostních agentur	9,5	146,9	5,4	25,2	12,7	7,7
7112 Zedníci, kamnáři, dlaždiči a montéři suchých staveb	2,3	148,4	2,2	27,9	12,9	6,7
7119 Ostatní řemeslníci, kvalifikovaní prac.hl. stavební výroby	2,8	149,2	6,3	31,2	14,7	7,5
7126 Instalatéři,potrubaři,stavební zámečníci a stavební klempíři	2,5	145,3	2,9	33,1	14,2	14,2
7213 Pracovníci na zpracování plechu	0,6	148,1	3,3	27,4	13,5	6,2
7222 Nástrojaři a příbuzní pracovníci	4,7	145,1	5,2	30,3	15,3	7,3
7231 Mechanici a opraváři motorových vozidel	3,7	146,9	0,9	27,1	14,3	5,4
7232 Mechanici a opraváři leteckých motorů a zařízení	0,7	143,0	4,1	28,4	15,6	5,3
7233 Mechanici a opraváři zeměděl.,průmysl. a j.strojů, zařízení	2,3	145,4	6,7	30,3	15,9	8,2
7411 Stavební a provozní elektrikáři	1,1	146,2	3,9	28,7	14,9	6,2
7412 Elektromechanici	3,9	148,0	3,8	26,4	14,7	5,3
7413 Montéři a opraváři elektrických vedení	0,9	149,9	6,8	28,2	15,7	5,7
7421 Mechanici a opraváři elektronických přístrojů	1,3	147,4	3,2	30,3	15,2	6,9
7422 Mechanici a opraváři ICT	0,5	152,3	5,3	28,2	15,7	6,5
7511 Zpracovatelé masa, ryb a příbuzní pracovníci	0,1	152,5	4,0	25,3	14,2	9,1
7512 Pekaři, cukráři (kromě šéfcukrářů) a výrobci cukrovinek	0,9	151,1	1,1	23,6	13,8	5,2
7543 Kvalitáři, testovači výrobků, laboranti (kr.potravin,nápojů)	0,4	143,6	5,2	27,9	14,5	4,9
8111 Obsluha důlních zařízení (vč. horníků)	0,2	124,7	1,5	30,7	15,7	8,0
8114 Obsluha strojů na výrobky z cementu,kamene,ostatních nerostů	0,1	150,2	9,9	31,1	16,6	8,9
8131 Obsluha strojů a zařízení pro chemickou výrobu	1,1	137,1	5,4	36,4	15,5	13,6
8141 Obsluha strojů na výrobu a zpracování výrobků z pryže	0,2	133,6	3,0	33,5	15,2	8,4
8142 Obsluha strojů na výrobu a zpracování výrobků z plastu	0,4	135,6	1,9	31,8	15,8	10,0
8160 Obsluha strojů na výrobu potravin a příbuzných výrobků	1,9	139,8	8,8	32,1	14,7	13,4
8182 Obsluha parních turbín, kotlů a příbuzných zařízení	0,3	162,5	16,8	23,6	14,3	6,6
8183 Obsluha strojů na balení, plnění a etiketování	1,0	138,1	5,5	34,9	15,3	12,8
8189 Obsluha stacionárních strojů a zařízení j.n.	1,1	147,2	8,2	26,9	15,3	6,4
8211 Montážní dělníci mechanických zařízení	2,6	133,4	4,6	35,4	13,4	9,0
8212 Montážní dělníci elektrických, energet. a elektron. zařízení	0,5	130,4	4,2	42,7	16,6	13,1
8219 Montážní dělníci ostatních výrobků	3,3	138,1	4,6	33,1	13,0	8,4
8312 Signalisté,brzdaři,výhybkáři,posunovači,příbuzní pracovníci	0,5	145,4	12,6	27,8	14,9	8,6
8322 Řidiči osobních a malých dodávkových automobilů, taxikáři	4,9	149,4	2,9	25,6	12,7	7,3
8331 Řidiči autobusů, trolejbusů a tramvají	4,8	152,6	13,8	35,7	16,1	11,3
8332 Řidiči nákladních automobilů, tahačů a speciálních vozidel	9,6	151,1	4,4	28,1	13,5	6,5
8342 Obsluha železničních, zemních a příbuzných strojů a zařízení	1,3	150,7	13,0	34,6	15,2	9,2
8344 Obsluha vysokozdvíhových a jiných vozíků a skladníci	10,2	145,8	4,0	29,8	13,2	7,8
9112 Uklízeči a pomocníci v hotelích,admin.,průmysl.a j.objektech	7,9	147,4	1,1	27,8	12,4	7,9
9313 Dělníci v oblasti výstavby budov	6,4	129,6	0,1	46,7	10,8	9,0
9329 Ostatní pomocní pracovníci ve výrobě	2,1	141,6	2,0	31,8	14,2	9,6
9333 Pomocní manipulační pracovníci (kromě výroby)	3,5	149,6	3,0	27,0	13,5	6,3
9412 Pomocníci v kuchyni	1,1	145,2	0,8	29,3	13,4	8,1
9611 Pracovníci odvozu a recyklace odpadů	0,4	147,2	9,6	27,5	14,7	10,3

**Měsíční odpracovaná a neodpracovaná doba
podle podskupin zaměstnání CZ-ISCO**

							Hl. m. Praha	
podskupina zaměstnání/ kategorie zaměstnání CZ-ISCO	počet zaměstnanců přepočtený podle evid. měsíců	odpracovaná doba		neodpracovaná doba				
		celkem	z toho přesčas	celkem	z toho			
	tis. osob	hod/měs	hod/měs	hod/měs	dovolená	nemoc		
9613 Uklízeči veřejných prostranství, čističi kanalizací	0,5	140,2	7,4	33,9	14,9	13,3		

Základní informace o hodinovém výděлку

Hl. m. Praha

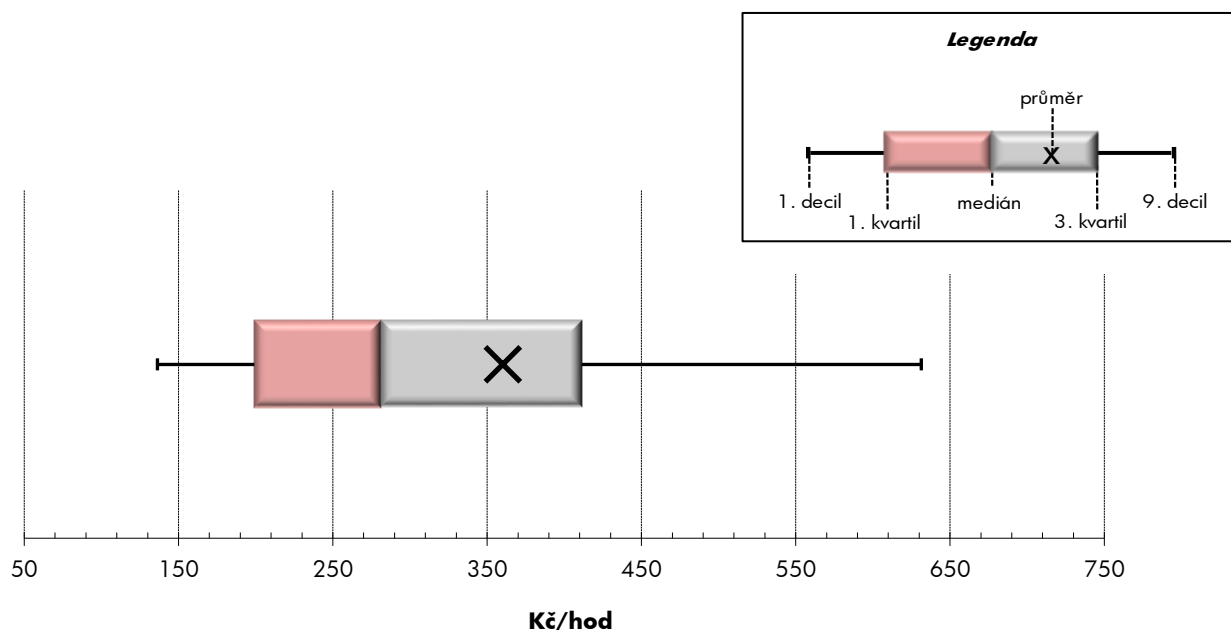
Medián hodinového výděлку 281,4 Kč/hod
 Index mediánu hodinového výděлку vůči 4. čtvrtletí 2023 107,3 %

Diferenciace

1. decil - 10 % hodinových výdělků menších než	136,3 Kč/hod
1. kvartil - 25 % hodinových výdělků menších než	199,1 Kč/hod
Medián - 50 % hodinových výdělků menších než	281,4 Kč/hod
3. kvartil - 25 % hodinových výdělků větších než	411,3 Kč/hod
9. decil - 10 % hodinových výdělků větších než	631,4 Kč/hod

Průměr hodinového výděлку 360,3 Kč/hod

Index průměru hodinového výděлку vůči 4. čtvrtletí 2023 103,7 %



Hodinový výdělek se zjišťuje jako průměrný hodinový výdělek definovaný v § 351 až § 362 zákona č. 262/2006 Sb., zákoníku práce, ve znění pozdějších předpisů.

Hodinový výdělek podle pohlaví a věku

Hl. m. Praha

pohlaví/ věková skupina	počet zaměstnanců přepočtený podle placených měsíců	medián hodinového výdělku	diferenciace hodinového výdělku		průměr hodinového výdělku
			1. decil	9. decil	
	tis. osob	Kč/hod	Kč/hod	Kč/hod	Kč/hod
CELKEM - mzdová sféra	752,6	281,4	136,3	631,4	360,3
do 20 let	4,1	184,3	127,2	258,6	192,1
20 - 29 let	123,3	249,4	143,2	419,4	289,7
30 - 39 let	194,7	309,6	144,9	661,9	373,8
40 - 49 let	219,9	306,2	136,9	747,8	402,9
50 - 59 let	150,0	268,5	130,7	627,8	359,7
60 a více let	60,7	253,3	127,6	527,5	318,7
MUŽI	385,3	308,1	131,0	730,9	397,8
do 20 let	2,1	191,2	124,4	266,6	198,4
20 - 29 let	57,8	262,1	132,7	454,8	291,5
30 - 39 let	103,7	341,2	136,7	747,6	411,2
40 - 49 let	110,9	345,4	129,9	870,1	456,2
50 - 59 let	76,8	298,5	127,1	739,6	405,4
60 a více let	34,1	266,7	132,3	568,7	342,1
ŽENY	319,3	258,1	142,5	509,6	315,0
do 20 let	1,7	179,7	141,5	234,3	184,4
20 - 29 let	57,7	239,2	150,0	380,0	287,9
30 - 39 let	78,6	279,8	154,1	533,1	324,3
40 - 49 let	95,0	278,9	147,1	579,8	340,6
50 - 59 let	63,7	246,0	135,8	513,8	304,5
60 a více let	22,7	235,4	124,4	466,3	283,7

Hodinový výdělek podle podskupin zaměstnání CZ-ISCO

podskupina zaměstnání/ zaměstnání CZ-ISCO	počet zaměstnanců přepočtený podle placených měsíců	medián hodinového výdělku	diferenciace hodinového výdělku		průměr hodinového výdělku
			1. decil	9. decil	
			tis. osob	Kč/hod	
Hl. m. Praha					
1120 Nejvyšší představitelé společností (kromě polit.,záj.m.org.)	1,4	1 061,6	293,0	3 362,0	1 493,4
1211 Řídící pracovníci v oblasti financí (kr.fin.,pojišť.služeb)	3,9	767,1	409,1	1 566,9	955,3
1212 Řídící pracovníci v oblasti lidských zdrojů	1,3	681,9	248,4	1 437,0	807,1
1219 Ostatní řídicí pracovníci správy podniku a pod. činností	2,2	527,8	123,9	1 154,4	621,9
1221 Řídící pracovníci v obchodu, marketingu a v příb. oblastech	6,3	710,5	316,7	1 738,4	929,6
1223 Řídící pracovníci v oblasti výzkumu a vývoje	1,1	590,7	331,3	1 409,7	763,0
1321 Řídící pracovníci v průmyslové výrobě	1,4	529,5	260,8	1 276,5	688,6
1323 Řídící pracovníci ve stavebnictví a zeměměřictví	1,8	532,7	149,8	1 063,6	627,9
1324 Řídící pracovníci v dopravě, logistice a příbuzných oborech	2,3	498,5	221,6	1 173,2	613,2
1330 Řídící pracovníci v oblasti ICT	4,9	825,9	394,3	1 804,0	1 011,0
1345 Řídící pracovníci v oblasti vzdělávání	0,9	509,0	339,7	817,3	578,8
1346 Řídící pracovníci v oblasti finančních, pojišťovacích služeb	2,6	815,1	394,1	1 607,8	944,5
1412 Řídící pracovníci v oblasti stravovacích služeb	0,4	373,2	199,8	604,6	397,1
1420 Řídící pracovníci v maloobchodě a velkoobchodě	2,4	518,5	225,6	1 214,8	629,2
2111 Fyzici a astronomové	1,4	379,4	237,8	616,0	414,1
2113 Chemici (kromě chemického inženýrství)	1,3	316,9	194,5	519,5	347,7
2120 Specialisté matematiky, statistiky a pojistné matematiky	0,7	469,1	284,7	826,8	535,2
2131 Biologové, botanici, zoologové a příbuzní specialisté	2,2	435,1	215,0	865,6	505,5
2132 Specialisté v zemědělství, lesnictví, rybářství a vod.hosp.	0,2	376,8	235,1	659,2	413,4
2141 Specialisté v oblasti průmysl.inženýrství a příbuz.oblastech	7,4	360,5	248,6	648,6	416,5
2142 Stavební inženýři	5,3	409,6	208,9	881,2	524,5
2144 Strojní inženýři	2,0	454,4	271,9	750,0	557,2
2145 Chemičtí inženýři a specialisté v příbuzných oborech	0,6	448,7	248,8	720,6	474,7
2149 Specialisté v oblasti techniky v ostatních oborech	1,6	369,4	241,7	624,1	410,4
2151 Inženýři elektrotechnici a energetici	2,2	486,3	307,8	706,7	521,9
2152 Inženýři elektronici	1,2	495,4	333,9	767,2	523,2
2153 Inženýři elektronických komunikací (vč. radiokomunikací)	1,4	450,9	266,1	688,0	469,0
2164 Specialisté v oblasti územního a dopravního plánování	0,2	416,9	321,0	729,9	471,6
2166 Grafici a výtvarníci v multimédiích	0,7	345,9	239,4	546,8	374,2
2212 Lékaři specialisté	2,2	429,4	173,7	981,9	511,8
2221 Všeobecné sestry se specializací	0,8	354,8	238,7	502,1	353,8
2310 Učitelé na VŠ a VOŠ	10,2	367,6	219,0	755,3	446,6
2320 Učitelé odb.předmětů, prakt.vyučování, odb.výcviku, lektori	2,4	298,4	160,8	466,3	311,9
2411 Specialisté v oblasti účetnictví	8,6	435,0	275,3	792,9	495,9
2412 Finanční a investiční poradci a příbuzní specialisté	4,0	425,7	243,8	955,8	548,3
2413 Finanční analytici, specialisté v peněžnictví, pojišťovnictví	9,6	428,0	265,7	765,0	494,3
2422 Specialisté v oblasti strategie a politiky organizací	9,5	434,5	270,2	803,9	504,2
2423 Specialisté v oblasti personálního řízení	3,2	407,9	279,5	702,6	478,0
2424 Specialisté v oblasti vzdělávání a rozvoje lidských zdrojů	1,4	347,0	215,2	594,9	415,9
2431 Specialisté v oblasti reklamy a marketingu, průzkumu trhu	8,5	425,6	265,1	766,2	517,6
2432 Specialisté pro styk s veřejností	1,1	375,4	239,5	643,5	416,6
2433 Specialisté prodeje a nákupu produktů a služeb (kromě ICT)	12,8	510,3	293,6	905,0	582,3
2434 Specialisté v oblasti prodeje a nákupu ICT	3,6	559,7	336,0	1 198,9	712,2
2511 Systémoví analytici	9,1	485,2	298,8	793,1	532,6

Hodinový výdělek podle podskupin zaměstnání CZ-ISCO

Hl. m. Praha					
podskupina zaměstnání/ zaměstnání CZ-ISCO	počet zaměstnanců přepočtený podle placených měsíců	medián hodinového výdělku	diferenciace hodinového výdělku		průměr hodinového výdělku
			1. decil	9. decil	
	tis. osob	Kč/hod	Kč/hod	Kč/hod	Kč/hod
2512 Vývojáři softwaru	13,7	630,7	322,8	1 060,5	674,0
2513 Vývojáři webu a multimédií	0,9	536,2	287,6	974,0	574,7
2514 Programátoři počítačových aplikací specialisté	6,8	502,6	306,2	882,4	562,5
2519 Specialisté v oblasti testování softwaru, příbuzní pracovníci	5,4	454,4	276,4	974,1	564,6
2521 Návrháři a správci databází	1,0	518,6	301,9	786,2	532,3
2522 Systémoví administrátoři, správci počítačových sítí	7,2	449,0	252,8	766,8	484,8
2523 Specialisté v oblasti počítačových sítí (kromě správců)	1,6	502,2	317,9	783,6	553,8
2529 Specialisté v oblasti bezpečnosti dat a příbuzní pracovníci	1,7	520,6	312,8	921,0	574,1
2619 Specialisté v oblasti práva a příbuzných oblastech j.n.	3,2	449,9	175,3	768,8	486,4
2621 Specialisté archivářů, kurátorů a správců památkových objektů	0,1	307,4	226,3	484,0	334,3
2622 Specialisté v knihovnách a v příbuzných oblastech	0,4	253,6	184,0	392,0	272,4
2631 Specialisté v oblasti ekonomie	3,3	410,7	249,5	699,7	474,6
2632 Sociologové, antropologové a specialisté v příbuzných oborech	0,2	324,5	244,5	595,0	383,8
2633 Filozofové, historici a politologové	0,5	298,9	224,3	549,5	342,8
2634 Psychologové	0,2	310,1	229,1	564,3	352,0
2636 Specialisté v církevní oblasti a v příbuzných oblastech	0,4	170,1	113,0	272,2	183,3
2642 Redaktoři, novináři a příbuzní pracovníci	3,1	308,3	222,7	488,5	343,9
2651 Výtvarní umělci	0,1	321,6	232,0	424,4	329,7
2652 Hudebníci, zpěváci a skladatelé	0,1	204,1	136,4	243,2	211,6
2654 Režiséři, dramaturgové, produkční a příbuzní specialisté	1,0	300,2	133,9	489,5	318,3
2656 Moderátoři v rozhlasu, televizi a ostatní moderátoři	0,1	418,0	280,1	592,7	429,0
3111 Technici v chem. a fyzikálních vědách (kr.chem.inženýrství)	0,8	275,5	160,8	616,9	340,9
3112 Stavební technici	8,6	293,6	140,3	470,5	307,6
3113 Elektrotechnici a technici energetici	4,0	364,7	185,7	699,3	415,6
3114 Technici elektronici	2,6	284,7	208,6	487,2	314,4
3115 Strojírenští technici	4,7	307,3	150,1	505,0	330,7
3116 Technici v chemickém inženýrství a příbuzných oborech	1,5	277,7	162,3	444,6	302,8
3119 Technici v ostatních průmyslových oborech	2,0	292,6	142,3	459,5	308,0
3122 Mistři a příbuzní prac.ve výrobě (kr.hutnictví,slévárenství)	3,1	331,5	161,1	549,9	353,5
3123 Mistři a příbuzní pracovníci ve stavebnictví	3,7	273,4	124,2	528,9	302,9
3139 Operátoři velinů j.n.	0,0	378,3	274,1	497,3	366,2
3141 Technici, laboranti v biolog.a příbuz. oborech (kr.zdravot.)	1,2	272,6	143,3	524,6	318,7
3154 Řídicí letového provozu	0,1	861,9	163,6	1 869,9	972,7
3211 Technici a asistenti pro obsluhu lékařských zařízení	0,1	370,8	240,6	518,5	382,6
3213 Farmaceutičtí asistenti	0,6	282,4	220,2	361,3	294,5
3221 Všeobecné sestry bez specializace	4,1	261,8	159,7	380,1	279,0
3256 Praktické sestry	0,4	258,2	210,9	346,4	266,1
3311 Zprostředkovatelé finančních transakcí a finanční makléři	0,6	368,4	220,2	745,7	453,4
3312 Odborní pracovníci v oblasti peněžnictví	3,8	318,0	219,2	529,3	355,6
3313 Odborní pracovníci účetnictví, ekonomiky, personalistiky	23,3	320,1	221,6	521,2	356,1
3314 Odborní pracovníci matematiky, statistiky, pojistné mat.	0,2	457,4	298,0	488,6	425,2
3315 Odhadci, zbožíznalci a likvidátoři	0,8	305,6	234,8	457,3	330,7
3321 Odborní pracovníci v oblasti pojišťovnictví	2,5	320,0	189,9	537,2	354,3
3322 Obchodní zástupci	24,2	287,1	124,4	548,1	324,5

Hodinový výdělek podle podskupin zaměstnání CZ-ISCO

podskupina zaměstnání/ zaměstnání CZ-ISCO	počet zaměstnanců přepočtený podle placených měsíců	medián hodinového výdělku	diference hodinového výdělku		průměr hodinového výdělku
			1. decil	9. decil	
			tis. osob	Kč/hod	
Hl. m. Praha					
3323 Nákupčí	4,1	324,2	185,2	559,9	361,8
3331 Odbytoví a přepravní agenti, celní deklaranti	2,1	314,0	198,6	603,1	365,0
3334 Realitní makléři	0,9	231,1	123,3	755,3	337,5
3339 Zprostředkovatelé služeb j.n.	14,1	269,1	140,7	426,0	286,1
3341 Vedoucí v oblasti administrativních agend	3,2	362,4	223,9	670,5	424,5
3342 Odborní administrativní pracovníci v právní oblasti	1,6	229,8	135,4	395,1	258,5
3343 Odborní pracovníci v administrativě a správě organizace	23,5	298,1	192,4	490,6	330,4
3344 Odborní administrativní pracovníci v oblasti zdravotnictví	0,4	274,7	197,2	368,7	294,9
3411 Odborní pracovníci v právní obl.,bezpečnosti,příbuz.oborech	0,7	239,6	153,7	597,3	322,2
3432 Aranžéři a příbuzní pracovníci	1,8	235,8	122,7	351,5	256,3
3434 Šéfkuchaři a šéfcukráři	0,7	274,6	144,8	541,9	320,1
3435 Ostatní odborní pracovníci v oblasti umění a kultury	0,2	288,7	219,3	369,0	294,2
3511 Technici provozu ICT, technici programátoři	8,0	346,0	157,4	641,1	388,9
3512 Technici uživatelské podpory ICT	3,5	360,0	229,0	632,2	404,4
3513 Technici počítačových sítí a systémů	4,7	340,3	218,5	584,7	378,4
3521 Technici v oblasti vysílání a audiovizuálních záznamů	1,3	314,3	243,0	407,9	324,0
4110 Všeobecní administrativní pracovníci	25,7	192,7	113,0	338,3	212,4
4120 Sekretáři (všeobecní)	4,9	246,3	124,3	374,5	254,6
4131 Pracovníci pro zpracování textů, písaři	0,3	282,3	173,7	322,8	278,8
4211 Pokladníci ve fin.institucích,na poštách,prac.v příb.oborech	1,5	188,8	145,1	244,6	196,1
4212 Bookmakeři, krupiéři a pracovníci v příbuzných oborech	0,3	269,2	172,1	418,6	298,2
4222 Pracovníci v zákaznických kontaktních centrech	7,4	261,2	179,3	386,8	278,3
4224 Recepční v hotelích a dalších ubytovacích zařízeních	1,8	217,6	151,1	315,7	229,0
4225 Pracovníci v informačních kancelářích	0,2	299,7	194,5	363,2	285,1
4226 Recepční (kr.recepčních v hotelích, ubytovacích zařízeních)	3,7	206,8	128,0	300,4	210,6
4311 Úředníci v oblasti účetnictví	8,6	240,4	133,3	378,7	255,2
4312 Úředníci v oblasti statistiky, finančnictví a pojišťovnictví	1,4	290,4	170,9	578,2	341,9
4321 Úředníci ve skladech	4,5	226,3	158,7	312,2	233,6
4322 Úředníci ve výrobě	0,3	295,8	200,1	392,8	306,0
4323 Pracovníci v dopravě a přepravě	6,5	325,6	171,3	463,6	326,0
4411 Knihovníci	0,1	252,6	175,7	346,2	252,2
4412 Pracovníci poštovního provozu (kromě úředníků na přepážkách)	2,0	175,4	154,4	216,8	182,9
4413 Korektoři, kódovači a příbuzní pracovníci	0,1	222,5	167,5	366,3	244,2
4415 Pracovníci evidence dat a archivů	0,2	272,0	193,4	452,2	307,7
4416 Personální referenti	1,3	277,0	172,7	421,5	298,9
5112 Průvodčí a příbuzní pracovníci v osobní dopravě	0,7	309,1	263,4	479,4	331,2
5120 Kuchaři (kromě šéfkuchařů), pomocní kuchaři	8,7	175,5	120,4	296,9	283,9
5131 Čišníci a servírky	7,5	135,3	123,0	239,7	166,2
5132 Barmani a příbuzní pracovníci	2,1	193,6	115,2	360,5	207,2
5151 Vedoucí provozu stravovacích, ubytovacích a dalších zařízení	4,7	248,4	125,8	434,6	272,9
5153 Správci objektů	1,1	238,4	144,7	404,7	251,8
5164 Chovatelé,ošetřovatelé zvířat v zaříz.pro chov,příbuz.prac.	0,0	207,7	149,7	351,1	230,4
5222 Vedoucí pracovních týmů v prodejnách	7,4	278,5	184,7	432,6	297,3
5223 Prodaváci v prodejnách	33,1	196,8	147,5	258,4	202,6

Hodinový výdělek podle podskupin zaměstnání CZ-ISCO

podskupina zaměstnání/ zaměstnání CZ-ISCO	počet zaměstnanců přepočtený podle placených měsíců	medián hodinového výdělku	diference hodinového výdělku		průměr hodinového výdělku
			1. decil	9. decil	
			tis. osob	Kč/hod	
5230 Pokladníci a prodavači vstupenek a jízdenek	8,7	222,5	166,8	270,7	220,0
5321 Ošetrovatelé a prac. sociálních služeb v obl. pobytové péče	1,0	240,5	192,5	311,0	247,2
5329 Pracovníci osobní péče ve zdravotní a sociální oblasti j.n.	1,5	173,6	123,5	264,2	194,5
5411 Příslušníci HZS ČR,hasiči ostatních jednotek požární ochrany	0,5	340,0	239,7	431,0	340,2
5414 Pracovníci ostrahy a bezpečnostních agentur	10,4	160,8	124,4	313,0	192,4
7119 Ostatní řemeslníci, kvalifikovaní prac.hl. stavební výroby	2,9	241,1	166,4	380,6	258,1
7126 Instalatéři,potrubaři,stavební zámečníci a stavební klempíři	2,5	209,5	121,6	335,1	219,9
7213 Pracovníci na zpracování plechu	0,8	247,6	191,9	371,6	271,5
7222 Nástrojaři a příbuzní pracovníci	4,6	260,4	161,2	350,1	262,5
7231 Mechanici a opraváři motorových vozidel	4,2	248,1	113,1	405,0	267,7
7232 Mechanici a opraváři leteckých motorů a zařízení	0,7	332,8	238,3	609,8	375,7
7233 Mechanici a opraváři zeměděl.,průmysl. a j.strojů, zařízení	2,4	284,7	199,6	377,3	293,6
7411 Stavební a provozní elektrikáři	1,1	269,8	193,2	339,7	270,4
7412 Elektromechanici	4,1	295,3	176,7	391,9	293,8
7413 Montéři a opraváři elektrických vedení	1,1	270,8	213,4	422,0	302,3
7421 Mechanici a opraváři elektronických přístrojů	1,5	274,6	123,4	396,8	267,4
7422 Mechanici a opraváři ICT	0,7	258,1	204,7	338,4	266,4
7511 Zpracovatelé masa, ryb a příbuzní pracovníci	0,2	246,7	191,0	271,5	238,4
7512 Pekaři, cukráři (kromě šéfcukrářů) a výrobci cukrovinek	1,2	197,9	117,8	252,9	192,9
7543 Kvalitáři, testovači výrobků, laboranti (kr.potravin,nápojů)	0,3	257,5	132,9	436,7	274,9
8111 Obsluha důlních zařízení (vč. horníků)	0,2	432,0	344,5	561,3	447,0
8114 Obsluha strojů na výrobky z cementu,kamene,ostatních nerostů	0,1	324,1	249,3	410,7	332,9
8131 Obsluha strojů a zařízení pro chemickou výrobu	0,7	273,8	170,6	350,7	269,6
8141 Obsluha strojů na výrobu a zpracování výrobků z pryže	0,2	232,1	204,1	273,2	238,5
8142 Obsluha strojů na výrobu a zpracování výrobků z plastu	0,4	236,3	176,4	348,4	254,1
8157 Obsluha strojů v prádelnách a čistírnách	0,0	155,2	123,2	248,1	172,0
8160 Obsluha strojů na výrobu potravin a příbuzných výrobků	1,9	219,0	165,2	294,5	226,8
8182 Obsluha parních turbín, kotlů a příbuzných zařízení	0,3	244,0	193,4	366,6	267,4
8183 Obsluha strojů na balení, plnění a etiketování	0,9	200,7	151,8	264,2	205,8
8189 Obsluha stacionárních strojů a zařízení j.n.	1,1	274,7	175,8	378,7	273,6
8211 Montážní dělníci mechanických zařízení	2,4	238,2	172,0	371,7	259,5
8212 Montážní dělníci elektrických, energet. a elektron. zařízení	0,5	228,4	173,9	293,9	237,6
8219 Montážní dělníci ostatních výrobků	3,7	171,2	127,2	258,5	181,8
8312 Signalisti,brzdaři,výhybkáři,posunovači,příbuzní pracovníci	0,4	292,7	240,4	362,5	297,3
8322 Řidiči osobních a malých dodávkových automobilů, taxikáři	5,1	192,5	119,2	310,1	202,5
8331 Řidiči autobusů, trolejbusů a tramvají	5,4	345,7	231,2	374,4	327,3
8332 Řidiči nákladních automobilů, tahačů a speciálních vozidel	11,6	177,7	123,9	336,0	210,1
8342 Obsluha železničních, zemních a příbuzných strojů a zařízení	1,5	281,5	140,1	396,3	280,8
8344 Obsluha vysokozdvíhacích a jiných vozíků a skladníci	12,2	228,5	150,0	285,4	223,0
9329 Ostatní pomocní pracovníci ve výrobě	3,8	153,6	112,5	246,8	172,2
9611 Pracovníci odvozu a recyklace odpadů	0,4	228,4	191,6	258,5	226,8
9613 Uklízeči veřejných prostranství,čističi kanalizací	0,5	189,1	134,4	338,2	216,2



Dodatek

Technický popis šetření

Dodatek - Technický popis šetření

Technický popis šetření přibližuje metodické postupy používané při zpracování mzdové sféry Regionální statistiky ceny práce (RSCP-MZS). Popis je rozdělen do pěti kapitol: koncepce šetření, vstupní údaje, nejdůležitější sledované ukazatele, dopočtové metody a kvalita odhadů a definice vybraných pojmů.

1. Koncepce šetření

Kapitola popisuje základní soubor šetření, postup při výběru ekonomických subjektů (ES) a strukturu výběrového souboru mzdové sféry RSCP-MZS.

1.1. Základní soubor

Základním souborem RSCP-MZS je soubor aktivních ekonomických subjektů, definovaný na základě Registru ekonomických subjektů (RES) Českého statistického úřadu (ČSÚ), které odměňují mzdou podle § 109 odst. 2 zákona č. 262/2006 Sb., zákoníku práce, ve znění pozdějších předpisů. RES je detailně popsán na internetových stránkách ČSÚ (www.czso.cz). Informace o subjektech, které neodměňují mzdou, ale platem, jsou získávány z Informačního systému o platech, spravovaného Ministerstvem financí.

1.2. Výběrový design RSCP-MZS

Výběr ekonomických subjektů v RSCP-MZS lze charakterizovat jako jednostupňový stratifikovaný výběr. Výběrovými jednotkami jsou ekonomické subjekty, na které se v případě vybrání vztahuje zpravodajská povinnost. Statistickými jednotkami jsou zaměstnanci, kteří jsou nositeli sledovaných statistických znaků. Základní soubor (ZS) je rozdělen do oblastí (strat) podle:

- institucionálních sektorů,
- velikostních kategorií,
- odvětvových skupin,
- regionů (krajů).

V jednotlivých oblastech, které vznikly rozdělením ZS dle příslušných stratifikačních kritérií, je vybrán stanovený podíl ekonomických subjektů. Výběr je prováděn z institucionálních sektorů používaných v národních účtech, tj. ze sektorů nefinančních podniků, finančních institucí, vládních institucí, domácností (podnikatelů – fyzických osob) a neziskových institucí sloužících domácnostem.

V početně největších sektorech – v nefinančních podnicích a domácnostech – jsou subjekty s 250 a více zaměstnanci zařazeny do šetření plošně (výběr s pravděpodobností rovnou 1). Menší subjekty s 1 až 249 zaměstnanci jsou vybírány v jednotlivých stratech systematickým náhodným výběrem s nestejnými pravděpodobnostmi bez vracení. Pravděpodobnosti výběru se liší podle velikosti subjektu, a jejich výše je určena výběrovým podílem uvedeným v tabulce 1. Výběr ekonomických subjektů s 1 až 9 zaměstnanci je prováděn jednorázově každé

2 roky, přičemž poslední výběr byl uskutečněn za rok 2022. Výběrový soubor ekonomických subjektů s 10 až 249 zaměstnanci se obměňuje metodou rotujícího panelu s periodou rotace devět let, tzn. k plné obměně dojde za devět let.

Velikostní kategorie pro výběr		
Kategorie	Počet zaměstnanců	Výběrový podíl [%]
1	1 až 9	1,2
2	10 až 49	4,5
3	50 až 249	15
4	250 a více	100

Tabulka 1

V sektorech finančních a vládních institucí jsou do výběrového souboru zařazeny plošně subjekty s 50 a více zaměstnanci, v sektoru neziskových institucí s 65 a více zaměstnanci. Menší subjekty z těchto sektorů podléhají pravděpodobnostnímu výběru.

Ekonomické subjekty se vybírají v 6 základních odvětvových skupinách: zemědělství, průmysl, stavebnictví, obchod, tržní služby a ostatní služby. V rámci základních skupin jsou pomocí klastrové analýzy určena podrobnější strata na základě podobnosti mzdové úrovně a struktury zaměstnání.

Regionem se z hlediska výběru jednotek rozumí kraj ve smyslu ústavního zákona č. 347/1997 Sb., v platném znění.

1.3. Struktura výběrového souboru RSCP-MZS

Statistické šetření RSCP-MZS za rok 2024 zahrnuje 8 666 ekonomických subjektů, které reprezentují 1 776 tisíc zaměstnanců (viz tabulka 2).

Výběrový soubor RSCP-MZS			
	RSCP-MZS Celkem	z toho RSCP-MZS – Hl. m. Praha	
		se sídlem v kraji	se sídlem mimo kraj
Počet ekonomických subjektů	8 666	2 436	549
Počet zaměstnanců	1 776 tis.	361 tis.	25 tis.

Tabulka 2

Strukturu výběrového souboru RSCP-MZS z odvětvového hlediska v roce 2024 ukazují ve sledovaném kraji tabulka 3.

Odvětvová skladba výběrového souboru RSCP-MZS – Hl. m. Praha			
Kód CZ-NACE	Sekce	Počet ES	
		se sídlem v kraji	se sídlem mimo kraj
A	Zemědělství, lesnictví a rybářství	19	5
B	Těžba a dobývání	2	3
C	Zpracovatelský průmysl	233	137
D	Výroba a rozvod elektřiny, plynu, tepla	20	7
E	Zásobování vodou, činnosti související s odpady	22	4
F	Stavebnictví	182	30
G	Obchod, opravy motorových vozidel	537	132
H	Doprava a skladování	103	27
I	Ubytování, stravování a pohostinství	112	6
J	Informační a komunikační činnosti	216	33
K	Peněžnictví a pojišťovnictví	131	15
L	Činnosti v oblasti nemovitosti	105	7
M	Profesní, vědecké a technické činnosti	296	45
N	Administrativní a podpůrné činnosti	165	45
O	Veřejná správa, obrana, sociální zabezpečení	9	3
P	Vzdělávání	51	10
Q	Zdravotní a sociální péče	123	23
R	Kulturní, zábavní a rekreační činnosti	38	8
S	Ostatní činnosti	71	9

Tabulka 3

2. Vstupní údaje

Kapitola popisuje specifika sběru dat pro šetření RSCP-MZS, nejdůležitější vstupní údaje a používané klasifikace a číselníky.

2.1. Sběr dat

Ekonomické subjekty, na které se vztahuje zpravodajská povinnost, vykazují do statistického šetření RSCP-MZS údaje o všech zaměstnancích v pracovním poměru. Vybraná zpravodajská jednotka předává data na Ministerstvo práce a sociálních věcí, které je orgánem vykonávajícím státní statistickou službu.

Ekonomické subjekty s 1 až 9 zaměstnanci vykazují údaje za všechny zaměstnance jednou za dva roky. Získané údaje jsou po následující 2 roky používány pro šetření RSCP-MZS, přičemž údaje jsou harmonizovány na základní soubor mikrosubjektů ČSÚ příslušného období.

Ekonomické subjekty s 10 a více zaměstnanci vykazují za pololetí a celý rok podrobné údaje o všech svých zaměstnancích. Termínem pro předání dat od respondentů je 25. července, jedná-li se o data za první pololetí a 25. ledna, jedná-li se o data za celý rok.

Předávaná data mají formu databázových souborů a obsahují informace o zaměstnavateli a zaměstnancích. U více než 90 % respondentů je zdrojem dat pro šetření mzdový a personální systém. Datové soubory jsou předávány elektronicky.

Pro kontrolu a opravu dat připravených mzdovým a personálním systémem respondenta, případně pro pořízení vstupních dat, je určen „Internetový pořizovací program“ (IPOP), který je pro respondenty zdarma připraven na stránce <https://ipop.ispv.cz/pruvodce>

IPOP není třeba instalovat, vyžaduje pouze běžné připojení k internetu. Umožňuje jak načtení datových souborů, vyexportovaných ze mzdových programů, tak editaci dat (ruční zadávání dat a opravy dat). Dále provádí kontrolu pořízených dat a jejich odeslání. Přenos dat z IPOP ke zpracovateli je zabezpečen, probíhá pomocí certifikovaného šifrovaného komunikačního protokolu https.

2.2. Nejdůležitější vstupní údaje

Šetření RSCP-MZS monitoruje s roční periodicitou úroveň a strukturu hrubé měsíční mzdy, pracovní doby a hodinového výdělku zaměstnanců ve mzdové sféře příslušného kraje. Nejdůležitější třídění podle osobních i podnikových charakteristik jsou obsažena v této publikaci a patří mezi ně pohlaví, věk, vzdělání a zaměstnání podle klasifikace CZ-ISCO.

Celková hrubá mzda je součtem mzdy za práci, náhrad mzdy a odměn za pracovní pohotovost, které jsou přímo sbíranými položkami. Mzda je definována v § 109, odst. 2 zákona č. 262/2006 Sb., zákoníku práce, ve znění pozdějších předpisů. Šetření RSCP-MZS sleduje i strukturu hrubé měsíční mzdy, tj. podíl odměn, příplatků a náhrad mzdy.

V rámci statistického vykazování pracovní doby zaměstnanců je zjišťována její odpracovaná a neodpracovaná část. Vstupní věta o zaměstnanci obsahuje odpracovanou dobu za sledované období, a z ní počet přesčasových hodin. Odpracovaná doba u zaměstnanců odměňovaných měsíční mzdou nezahrnuje dobu svátků v jinak pracovních dnech. Věta dále obsahuje celkovou neodpracovanou dobu za sledované období, z ní počet hodin dovolené a nemoci.

Hodinový výdělek je údaj zjišťovaný z průměrných hodinových výdělků definovaných v § 351-362 zákona č. 262/2006 Sb., zákoníku práce, ve znění pozdějších předpisů. Obvykle se jedná o podíl mzdy za práci a odpracované doby za poslední čtvrtletí sledovaného období. Hodinový výdělek je krátkodobým indikátorem výdělkové úrovně.

2.3. Klasifikace a číselníky

RSCP-MZS používá standardní statistické klasifikace a číselníky (podrobněji popsané na www.czso.cz). RSCP je pod názvem Pololetní šetření o průměrném výdělku součástí programu statistických zjišťování, a proto je použití platných statistických klasifikací závazné jak pro orgán vykonávající státní statistickou službu, tak pro zpravodajské jednotky, které poskytují údaje pro statistické zjišťování. RSCP-MZS používá následující klasifikace a číselníky:

CZ-ISCO	Klasifikace zaměstnání; vydáno sdělením ČSÚ č. 206/2010 Sb. ze dne 16. června 2010 o zavedení Klasifikace zaměstnání CZ-ISCO. Poslední aktualizace byla provedena k 1. červenci 2022 sdělením ČSÚ č. 170/2022 Sb. ze dne 16. června 2022 o aktualizaci Klasifikace zaměstnání (CZ ISCO).
CZ-ICSE	Klasifikace postavení v zaměstnání; vydáno sdělením ČSÚ č. 494/2003 Sb. ze dne 18. prosince 2003 o vydání Klasifikace postavení v zaměstnání.
KKOV	Klasifikace kmenových oborů vzdělání; od 1. ledna 2009 převzalo MŠMT gesci za Klasifikaci kmenových oborů vzdělání (KKOV) jako resortní klasifikaci.
LAU 1	Číselník okresů; od 1. ledna 2008 je systém statistické klasifikace územních struktur v České republice rozdělen, v souladu se systémem Eurostatu, na dvě části: klasifikace CZ-NUTS a systém LAU (Local Administrative Units). Z hlediska statistiky mají LAU závazný charakter. Jednotky LAU 1 (dřívější NUTS 4) jsou v ČR tvořeny okresy. Územní jednotky na úrovni LAU 1 přebírají kódy od dřívějších jednotek NUTS 4. Proti NUTS 4 jsou v LAU 1 následující změny: - do kódů LAU 1 okresů krajů Vysočina a Jihomoravského se promítá změna kódů NUTS 3 těchto krajů, - Praha se na úrovni LAU 1 nečlení.
CZ-NACE	Klasifikace ekonomických činností (CZ-NACE); vydáno sdělením ČSÚ č. 244/2007 Sb. ze dne 18. září 2007 o zavedení Klasifikace ekonomických činností.
CZ-GEONOM	Klasifikace zemí; vydáno sdělením ČSÚ č. 487/2003 Sb. ze dne 18. prosince 2003 o vydání Klasifikace zemí. Poslední aktualizace byla provedena k 15. prosinci 2008 sdělením ČSÚ č. 429/2008 Sb. ze dne 26. listopadu 2008 o aktualizaci Klasifikace zemí a o ukončení zveřejňování aktualizací.

3. Nejdůležitější sledované ukazatele

Kapitola popisuje nejdůležitější sledované ukazatele, algoritmy jejich výpočtu a srovnání ukazatelů s obdobnými ukazateli mzdové statistiky ČSU. Kapitola je rozdělena na sestavy hrubé měsíční mzdy, odpracované a neodpracované doby a hodinového výdělku.

3.1. Hrubá měsíční mzda (sestavy MZS-Mx)

Hrubá měsíční mzda je v RSCP-MZS definována jako součet mzdy za práci, náhrad mzdy a odměny za pracovní pohotovost za sledované období. **Hrubá měsíční mzda** za pracovní poměr zaměstnance se vypočte podle vzorce:

$$HMM = \frac{MZDA + NAHRADY + POHOTOV}{MESPLAC_prep}$$

kde:

HMM	je hrubá měsíční mzda zaměstnance,
MZDA	je mzda za práci zaměstnance v kumulaci za sledované období (vstupní položka věty o zaměstnanci),
NAHRADY	jsou náhrady mzdy zaměstnance v kumulaci za sledované období (vstupní položka věty o zaměstnanci),
POHOTOV	je odměna za pracovní pohotovost zaměstnance v kumulaci za sledované období (vstupní položka věty o zaměstnanci),
MESPLAC_prep	je počet přepočtených placených měsíců zaměstnance, tj. počet měsíců, které zaměstnanec odpracoval, nebo za které pobíral náhrady mzdy (kromě náhrady za dobu dočasně pracovní neschopnosti).

Počet přepočtených placených měsíců MESPLAC_prep je roven počtu kalendářních měsíců (6 při 1. pololetí, 12 při celém roku) v případě, že zaměstnanec s plným pracovním úvazkem po celé sledované období pracoval, nebo pobíral náhrady mzdy (s výjimkou náhrady za dobu dočasně pracovní neschopnosti). Pokud byl zaměstnanec v evidenčním stavu kratší dobu než sledované období, bude jeho počet placených měsíců zkrácen poměrem počtu pracovních dnů v evidenčním stavu a ve sledovaném období. Měl-li zaměstnanec sjednán kratší pracovní úvazek, bude jeho počet placených měsíců zkrácen poměrem kratšího a plného úvazku. Podobně se počet placených měsíců zkrátí, pokud zaměstnanec měl tzv. neplacenou absenci (např. neplacené volno, nemoc, ošetřování člena rodiny).

Při výpočtu charakteristik hrubé měsíční mzdy (např. medián, průměr) za určitou skupinu zaměstnanců vstupuje každý zaměstnanec do výpočtu s váhou odpovídající počtu jeho placených měsíců za sledované období (tzv. váha placené doby). Tedy zaměstnanec, který byl zaměstnán jen část období (nebo měl kratší úvazek, nebo byl nemocný) má menší vliv na výslednou charakteristiku. Vážený

způsob výpočtu umožňuje korektní srovnání mzdové úrovně jednotlivých zaměstnání a srovnávání v čase.

Počet zaměstnanců přepočtený podle placených měsíců je vypočten jako podíl součtu přepočtených placených měsíců za určitou skupinu zaměstnanců a počtu kalendářních měsíců ve sledovaném období (6 při 1. pololetí, 12 při celém roku).

Měsíční placená doba vyjadřuje počet placených hodin – součet hodin odpracovaných a hodin s náhradou mzdy (vyjma náhrady za dobu dočasně pracovní neschopnosti) za plně placený měsíc. Výpočet je konzistentní s výpočtem hrubé měsíční mzdy.

Kritéria pro zahrnutí zaměstnance do výpočtů výše uvedených ukazatelů jsou následující:

- přepočtený počet placených měsíců zaměstnance je alespoň jeden měsíc,
- stanovená týdenní pracovní doba na dané pracovní místo je alespoň 30 hodin (dle doporučení Eurostatu).

Počet zaměstnanců a hrubá měsíční mzda/plat podle RSCP jsou rozdílné od údajů **mzdové statistiky ČSÚ**. Prvním důvodem rozdílu je jiný způsob přepočtu zaměstnanců v RSCP. Počet zaměstnanců přepočtený podle placených měsíců (RSCP) na rozdíl od přepočteného počtu zaměstnanců uveřejňovaného ve mzdových šetřeních ČSÚ neobsahuje zaměstnance po dobu jejich neplacené absence (např. neplacené volno, nemoc, ošetřování člena rodiny), tj. po dobu, kdy zaměstnanci nedostávají náhrady, které jsou součástí hrubé mzdy. Menší počet zaměstnanců v RSCP pak znamená vyšší průměrnou hrubou měsíční mzdu/plat z šetření RSCP než u ČSÚ. Druhým důvodem rozdílu je skutečnost, že jsou z výpočtu vyloučeni zaměstnanci, kteří nesplňují výše uvedená kritéria pro zahrnutí zaměstnance do výpočtů.

Koncept výpočtu hrubé měsíční mzdy/platu podle RSCP, který se používá mj. ve výdělkových šetřeních Eurostatu (viz šetření Structure of Earnings Survey), umožňuje provádět přesnější srovnání mezd/platů jednotlivých skupin zaměstnanců (a zejména jednotlivých zaměstnání) bez ovlivnění neplacenou absencí.

3.2. Měsíční odpracovaná a neodpracovaná doba (sestavy MZS-Tx)

Měsíční odpracovaná doba zaměstnance se vypočte podle vzorce:

$$\text{ODPRACD}_{\text{mes}} = \frac{\text{ODPRACD}}{\text{MESEVID}_{\text{prep}}}$$

kde :

ODPRACD_{mes} je měsíční odpracovaná doba zaměstnance,

ODPRACD je odpracovaná doba zaměstnance v kumulaci za sledované období (vstupní položka věty o zaměstnanci),

MESEVID_prep je počet přepočtených evidenčních měsíců zaměstnance, tj. počet měsíců, odpovídajících délce pracovního úvazku a délce pracovního poměru ve sledovaném období.

Počet přepočtených evidenčních měsíců MESEVID_prep je roven počtu kalendářních měsíců v případě, že zaměstnanec s plným pracovním úvazkem byl po celé sledované období v pracovním poměru a nebyl na mateřské či rodičovské dovolené. Pokud byl zaměstnanec v evidenčním stavu kratší dobu než sledované období, bude jeho počet evidenčních měsíců zkrácen poměrem počtu pracovních dnů v evidenčním stavu a ve sledovaném období. Měl-li zaměstnanec sjednán kratší pracovní úvazek, bude jeho počet evidenčních měsíců zkrácen poměrem kratšího a plného úvazku.

Průměrná měsíční odpracovaná doba za určitou skupinu zaměstnanců je vypočtena jako vážená charakteristika, v níž má měsíční odpracovaná doba každého zaměstnance váhu odpovídající počtu jeho evidenčních měsíců ve sledovaném období (tzv. váha evidenční doby). Tedy zaměstnanec, který byl zaměstnán jen po část období (nebo měl kratší úvazek) má menší vliv na výsledný průměr. Vážený způsob výpočtu umožňuje korektní srovnání průměrné odpracované doby podle jednotlivých zaměstnání a v jednotlivých letech.

Obdobně jako odpracovaná doba se počítají měsíční neodpracovaná doba a průměrné měsíční údaje o přesčasu, dovolené a nemoci.

Počet zaměstnanců přepočtený podle evidenčních měsíců je vypočten jako podíl součtu přepočtených evidenčních měsíců za určitou skupinu zaměstnanců a počtu kalendářních měsíců ve sledovaném období (6 při 1. pololetí, 12 při celém roku).

Kritéria pro zahrnutí zaměstnance do výpočtů výše uvedených ukazatelů jsou stejná jako u mzdových sestav:

- přepočtený počet placených měsíců zaměstnance je alespoň jeden měsíc,
- stanovená týdenní pracovní doba na dané pracovní místo je alespoň 30 hodin (dle doporučení Eurostatu).

3.3. Hodinový výdělek (sestavy MZS-Vx)

Hodinový výdělek je přímo zjišťovaná veličina. Do výpočtu charakteristik hodinového výdělku jsou zařazeni zaměstnanci, kteří byli v evidenčním stavu v posledním dnu sledovaného období.

4. Dopočtové metody a kvalita odhadů

Kapitola popisuje používané dopočtové metody – imputaci, vážení dle výběru a poststratifikaci, a dále hodnotí kvalitu statistických odhadů.

4.1. Dopočtové metody

Dopočtové metody používané v RSCP-MZS umožňují získat z dat výběrového šetření odhady charakteristik zaměstnanecké populace. Harmonizace dat RSCP s údaji z výkaznictví ČSÚ přináší věrohodný a podrobný pohled na odměňování a pohyb pracovních sil na trhu práce.

Dopočet výběrového souboru RSCP na základní soubor zaměstnanců a řešení neodpovědí (tzv. non-response) či chyb v předaných datech vybraného ekonomického subjektu je v RSCP-MZS řešen metodou historické imputace a metodou vážení dle pravděpodobnosti výběru subjektu a poststratifikací souboru na údaje získané ze mzdové statistiky ČSÚ.

Metoda historické imputace využívá data stejného respondenta z předchozího období, která jsou následně upravena o průměrnou změnu vykázanou u podobných podniků. Tato metoda je v RSCP-MZS používána jen u subjektů s 1000 a více zaměstnanci.

Na základě pravděpodobnosti výběru každého ekonomického subjektu jsou určeny primární váhové koeficienty. Podnikové váhy jsou upraveny tak, aby zohlednily podnikovou non-response a aby umožňovaly dopočet na základní soubor v rámci jednotlivých vážících strat.

V závěrečné fázi dopočtu je provedena poststratifikace na přepočtený počet zaměstnanců a objem mezd podle mzdového výkaznictví ČSÚ ve srovnatelném období, a to v třídění na jednotlivé sekce odvětvové klasifikace CZ-NACE.

Použitý váhový systém zvyšuje vliv dat ekonomických subjektů s relativně malým zastoupením ve výběrovém souboru. Relativně nejméně zastoupené jsou ve výběrovém souboru RSCP-MZS malé ekonomické subjekty s 1 až 49 zaměstnanci, což je vyjádřeno největšími hodnotami vah při výpočtech odhadů.

4.2. Kvalita statistických odhadů

Odhadované charakteristiky podléhají dvěma typům chyb – výběrovým chybám a nevýběrovým chybám. Nevýběrové chyby bývají způsobeny především špatnou kvalitou dat předávaných respondenty (neúplné a chybné údaje) a jejich vliv je snižován několikastupňovými kontrolními mechanismy a častými kontakty zpracovatele šetření s respondenty. Výběrové chyby jsou způsobeny faktorem náhody při pravděpodobnostním výběru v rámci RSCP-MZS. Tyto chyby jsou podstatně sníženy použitou stratifikací.

5. Definice vybraných pojmů

Ekonomický subjekt	Ekonomický subjekt je právnický subjekt nebo fyzická osoba s postavením podnikatele, zapsaná do registru ekonomických subjektů ČSÚ. Každému ekonomickému subjektu se přiděluje identifikační číslo (IČO).
Organizační jednotka	Z hlediska výdělkové statistiky RSCP se dělí ekonomické subjekty na organizační jednotky podle okresu, ve kterém jednotky působí. Organizační jednotku tvoří všechny útvary ekonomického subjektu, které působí ve stejném okrese.
Zpravodajská jednotka	Zpravodajskou jednotkou je právnická osoba, organizační složka státu nebo fyzická osoba, od nichž se požaduje poskytnutí údajů ve statistickém zjišťování podle zákona č. 89/1995 Sb., o státní statistické službě ve znění pozdějších předpisů.
Sledované období	Sledované období je období od začátku roku do konce čtvrtletí, ve kterém se statistické zjišťování provádí.
Mzdová sféra	Do mzdové sféry patří subjekty, které odměňují mzdou podle § 109, odst. 2 zákona č. 262/2006 Sb., zákoníku práce, ve znění pozdějších předpisů.
Platová sféra	Do platové sféry patří subjekty, které odměňují platem podle § 109, odst. 3 zákona č. 262/2006 Sb., zákoníku práce, ve znění pozdějších předpisů.
Soubor RSCP-MZS	Souborem RSCP mzdové sféry je soubor ekonomických subjektů definovaný na základě Registru ekonomických subjektů Českého statistického úřadu.