



Regionální statistika ceny práce

IV. čtvrtletí 2010

Podnikatelská sféra

Ústecký kraj

Výsledky ke dni 10. 3. 2011

Copyright - MPSV ČR

Publikace ani její část nesmí být kopírována, rozšiřována a zařazována do informačních systémů v jakékoliv formě (elektronické, mechanické, optické, magnetické aj.) bez písemného souhlasu

Ministerstva práce a sociálních věcí

Zpracovatel: TREXIMA, spol. s r.o., tř. T. Bati 299, 764 21 Zlín - Louky

O b s a h :

Úvod	7
-------------------	---

Výsledková část podnikatelská sféra

Základní metodické přístupy	11
Popis publikovaných tabulek	12

Hodinový výdělek

PS-V0	Hodinový výdělek v podnikatelské sféře	13
PS-V1	Hodinový výdělek podle hlavních tříd zaměstnání KZAM-R	14
PS-V2	Hodinový výdělek podle věkových kategorií	15
PS-V4	Hodinový výdělek podle vzdělání	15
PS-V5	Hodinový výdělek podle podskupin zaměstnání KZAM-R	16
PS-V6	Hodinový výdělek podle kategorií zaměstnání	22
PS-V8	Hodinový výdělek podle pohlaví	22

Hrubá měsíční mzda

PS-M0	Hrubá měsíční mzda a její složky, diferenciací, placená doba v podnikatelské sféře	23
PS-M1	Hrubá měsíční mzda a její složky, diferenciací, placená doba podle hlavních tříd zaměstnání KZAM-R.....	24
PS-M5	Hrubá měsíční mzda a její složky, diferenciací, placená doba podle podskupin zaměstnání KZAM-R	26

Měsíční odpracovaná a neodpracovaná doba

PS-T5	Průměrná měsíční odpracovaná a neodpracovaná doba podle podskupin zaměstnání KZAM-R	38
-------	--	----

Dodatek – technický popis šetření

1. Metoda výběru ekonomických subjektů	47
1.1 Základní soubor	47
1.2 Struktura výběrového souboru	47
1.3 Výběr	48
2. Vstupní údaje	49
2.1 Sběr dat	49
2.2 Nejdůležitější vstupní údaje	50
2.3 Klasifikace a číselníky	50
3. Nejdůležitější sledované veličiny	52
3.1 Hodinový výdělek	52

3.2 Hrubá měsíční mzda	52
3.3 Měsíční odpracovaná a neodpracovaná doba	53
4. Dopočtové metody	54
4.1 Řešení neodpovědí a metoda vážení	54
4.2 Kvalita odhadů	55
4.3 Přehled publikovaných tabulek podle použitých vah	55
5. Definice vybraných pojmů	56



Úvod

Úvod

Regionální statistika ceny práce (RSCP) je systém pravidelného monitorování výdělkové úrovně a pracovní doby zaměstnanců v jednotlivých krajích České republiky formou statistického šetření. Sledovanými ukazateli výdělkové úrovně jsou hodinový výdělek a hrubá měsíční mzda (plat). Šetření metodicky vychází a je obsahově harmonizováno se strukturálním šetřením EU „Structure of Earnings Survey“, viz nařízení komise (ES) č. 1916/2000 ve znění pozdějších předpisů.

Šetření je pod názvem „Čtvrtletní šetření o průměrném výdělku“ zařazeno do programu statistických zjišťování, vyhlášených Českým statistickým úřadem (ČSÚ) ve sbírce zákonů pro příslušný kalendářní rok (viz příloha č. 2 Vyhlášky č. 386/2009 Sb., částka 125, kterou se stanoví Program statistických zjišťování na rok 2010) a pro vybrané ekonomické subjekty je povinné. Gestorem šetření je Ministerstvo práce a sociálních věcí (MPSV). Průběh a vývoj šetření řídí komise, složená ze zástupců MPSV, ČSÚ, Ministerstva financí, České národní banky, CERGE-EI, VŠE v Praze, Českomoravské konfederace odborových svazů, Svazu průmyslu a dopravy ČR. Zpracovatelem RSCP je TREXIMA, spol. s r.o. (www.trexima.cz).

Nejdůležitějším kritériem pro členění výsledků RSCP je příslušnost šetřeného ekonomického subjektu k podnikatelské, nebo nepodnikatelské sféře. V podnikatelské sféře probíhá šetření se čtvrtletní periodou a ve sféře nepodnikatelské je prováděno s periodou pololetní. Zdrojem dat pro nepodnikatelskou sféru je Informační systém o platech, který je spravován Ministerstvem financí. Za každou sféru jsou vydávány samostatné výsledkové publikace.

Výsledkové publikace jednotlivých krajů jsou uloženy na stránkách <http://portal.mpsv.cz/> v sekci *Zaměstnanost*, v podsekci *Statistiky* pod odkazem *Statistika výdělků*.

Monitorováním výdělků a pracovní doby zaměstnanců na úrovni České republiky se zabývá „Informační systém o průměrném výdělku“ (ISPV). Výsledková publikace je k dispozici na internetových stránkách MPSV (www.mpsv.cz) v sekci *Příjmy a životní úroveň*.

Důkladný popis šetření, včetně všech výsledkových publikací, poskytuje také portál www.ispv.cz. Slouží především jako podpora respondentům, kteří zde naleznou všechny potřebné informace a podpůrné nástroje pro zasílání dat. Portál je využíván také k uveřejňování odborných studií a článků, které jako zdroj informací uvádí šetření ISPV a RSCP.

Ministerstvo práce a sociálních věcí děkuje všem respondentům šetření za přípravu vstupních dat pro šetření. Svědomitý přístup respondentů a dodržování termínů pro předání dat umožňují pravidelně uveřejňovat tuto publikaci.



Výsledková část

Podnikatelská sféra

Výsledková část podnikatelská sféra

Základní metodické přístupy

Tato publikace přináší charakteristiky hodinového výdělku, hrubé měsíční mzdy a pracovní doby získané za podnikatelskou sféru šetření RSCP (RSCP-PS). V RSCP se zařazují do podnikatelské sféry ekonomické subjekty, které odměňují mzdou, viz § 109, odst. 2 zákona č. 262/2006 Sb., zákoníku práce, ve znění pozdějších předpisů.

Primárním výsledkem RSCP jsou statistiky výdělkové úrovně jednotlivých zaměstnání (v klasifikaci KZAM-R), dalším produktem jsou odhady výdělkových parametrů zaměstnanecké populace krajů v členění podle firemních i zaměstnaneckých charakteristik. Ekonomické subjekty se v RSCP člení na organizační jednotky, jestliže je možné provést vnitřní rozčlenění podle okresů, ve kterých dílčí jednotky působí. Výsledky podle krajů jsou v tomto smyslu výsledky získané pracovištní metodou.

Vedle podnikového výkaznictví ČSÚ je RSCP dalším zdrojem informací o výdělcích v jednotlivých krajích České republiky. Výkaznictví ČSÚ, jako tradiční zdroj, sbírá údaje o evidenčním počtu zaměstnanců a vyplacených mzdách za ekonomický subjekt a publikuje průměrné mzdy v členění podle firemních charakteristik. Při srovnávání výsledků výkaznictví a RSCP-PS je třeba vzít v úvahu rozdílnou definici podnikatelské sféry, rozdílné metody výpočtu výdělkových charakteristik a rozdílný způsob členění výsledků podle krajů. Výkaznictví ČSÚ člení výsledky podle sídla ekonomického subjektu, tj. podnikovou metodou.

Respondenty šetření RSCP-PS jsou aktivní ekonomické subjekty (ES) z institucionálních sektorů nefinančních podniků, finančních institucí a vládních institucí zapsané v registru ekonomických subjektů ČSÚ (RES). Na základě Automatizovaného rozpočtového informačního systému (ARIS), který je spravován Ministerstvem financí, se zjišťuje způsob odměňování a příslušnost ekonomického subjektu k podnikatelské sféře. Šetření je výběrové pro ES s 10 až 249 zaměstnanci a plošné pro ES s 250 a více zaměstnanci. Náhodný výběr je prováděn na základě příslušnosti ES do kraje, velikostní kategorie a odvětví ekonomické činnosti.

Tabulky s označením PS-V5, PS-M5, PS-T5 obsahují charakteristiky výběrového souboru (statistiky) jednotlivých zaměstnání na úrovni podskupin zaměstnání (čtyřmístný KZAM-R). Při interpretaci výsledků je nutno mít na zřeteli, že charakteristiky výběrového souboru nelze automaticky pokládat za odhady platné pro celou zaměstnaneckou populaci. Výběrové charakteristiky jsou ovlivněny větším relativním zastoupením velkých ekonomických subjektů ve výběrovém souboru RSCP-PS. Ostatní tabulky obsahují odhady parametrů základního souboru a při jejich výpočtu byly využity dopočtové metody založené na pravděpodobnosti výběru ekonomických subjektů.

Popis publikovaných tabulek

Tabulky v publikaci jsou rozděleny podle sledovaného ukazatele do tří základních okruhů. Tabulky přinášející charakteristiky hodinového výdělku jsou označeny PS-Vx, kde PS značí podnikatelskou sféru a x je pořadové číslo tabulky. Charakteristiky hrubé měsíční mzdy, struktury mzdy a průměrné placené doby jsou obsaženy v tabulkách se značením PS-Mx a charakteristiky měsíční odpracované a neodpracované doby v tabulkách se značením PS-Tx.

Hlavním výsledkem RSCP jsou statistiky výdělkové úrovně a pracovní doby za jednotlivá zaměstnání podle klasifikace KZAM-R, obsažené v tabulkách PS-V5, PS-M5 a PS-T5. Tyto tabulky obsahují ta zaměstnání, která jsou ve své podskupině zaměstnání (čtyřmístný KZAM-R) zastoupena alespoň třemi ekonomickými subjekty a zároveň deseti zaměstnanci. Uvedené počty organizačních jednotek a zaměstnanců ukazují na zastoupení ve výběrovém souboru. V ostatních tabulkách jsou počty zaměstnanců uváděny v % a jejich účelem je přiblížit relativní zastoupení publikovaných kategorií. Údaje o počtech zaměstnanců z této publikace neslouží jako zdroj informací o počtech zaměstnanců v krajích, ty zjišťují šetření ČSÚ – podnikové výkaznictví a výběrové šetření pracovních sil (viz www.czso.cz).

Statistické charakteristiky používané ve výsledkových tabulkách:

1. decil	První decil je hodnota, pod kterou leží 10 % nejnižších hodnot sledovaného znaku.
1. kvartil	První kvartil je hodnota, pod kterou leží 25 % nejnižších hodnot sledovaného znaku.
Medián	Medián je hodnota uprostřed vzestupně uspořádané řady hodnot sledovaného znaku, polovina hodnot je nižší než medián a druhá polovina je vyšší než medián.
3. kvartil	Třetí kvartil je hodnota, nad kterou leží 25 % nejvyšších hodnot sledovaného znaku.
9. decil	Devátý decil je hodnota, nad kterou leží 10 % nejvyšších hodnot sledovaného znaku.
Průměr	Průměr je počítán jako vážený (případně nevážený) aritmetický průměr sledovaného znaku.

Ostatní symboly používané ve výsledkových tabulkách:

"Neuvedeno"	Symbol "Neuvedeno" označuje kategorii zaměstnanců, u které nebyl uveden kód příslušného třídícího znaku.
"*"	Symbol "*" označuje položku vstupních dat vypočítanou, ale nezveřejnitelnou z důvodu nedostatečného počtu vstupních hodnot (méně než 3 ekonomické subjekty a 10 zaměstnanců).

Hodinový výdělek v podnikatelské sféře ¹⁾

kraj: Ústecký

Medián hodinového výdělku 121,59 Kč/hod

Index mediánu hodinového výdělku zaměstnanců

meziroční vůči 4. čtvrtletí 2009..... 101,0 %

Diferenciace

1. decil - 10 % hodinových výdělků menších než 68,58 Kč/hod

1. kvartil - 25 % hodinových výdělků menších než 92,58 Kč/hod

Medián - 50 % hodinových výdělků menších než 121,59 Kč/hod

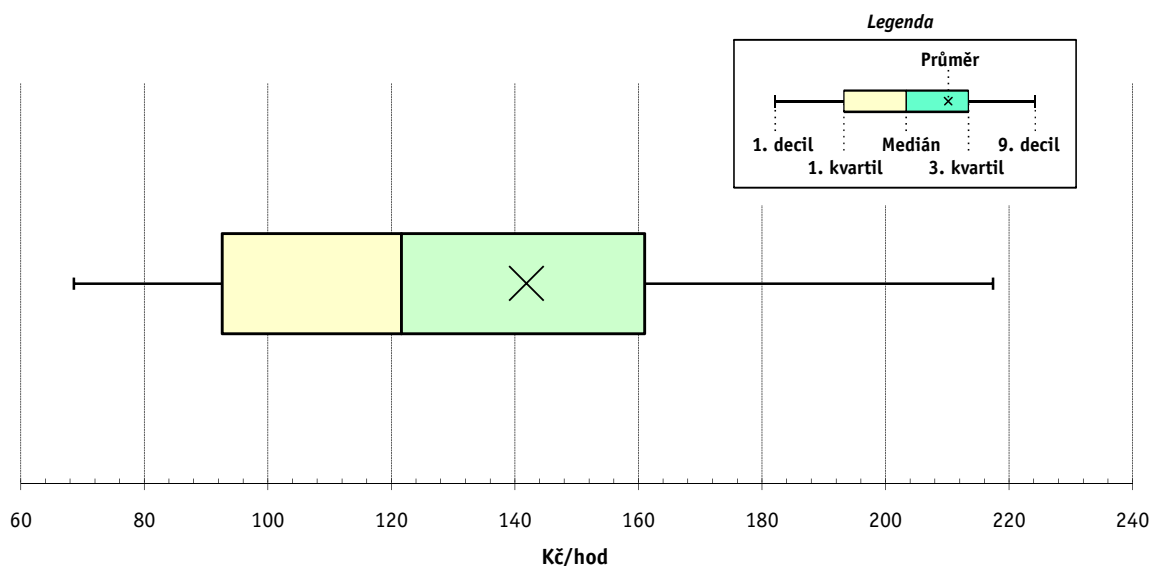
3. kvartil - 25 % hodinových výdělků větších než 160,97 Kč/hod

9. decil - 10 % hodinových výdělků větších než 217,39 Kč/hod

Průměr hodinového výdělku 141,86 Kč/hod

Podíl zaměstnanců s podprůměrným

hodinovým výdělkem 64,8 %



Vysvětlivky:

1) Hodinový výdělek se zjišťuje jako průměrný hodinový výdělek definovaný v § 351 až § 362 zákona č. 262/2006 Sb., zákoníku práce, ve znění pozdějších předpisů.

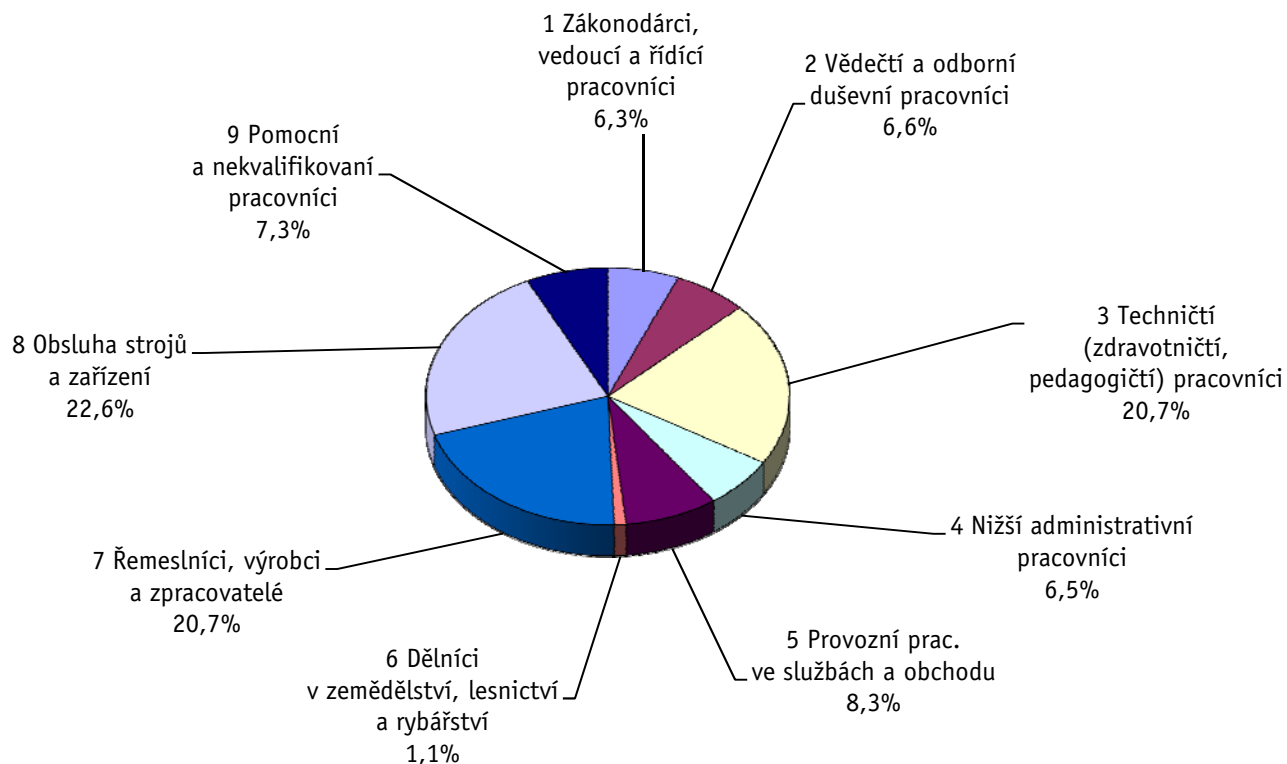
Výsledky ke dni 10. 3. 2011

Hodinový výdělek podle hlavních tříd zaměstnání KZAM-R

kraj: Ústecký

Hlavní třída zaměstnání KZAM-R	Struktura zaměstnanců	Medián	Diferenciace		Průměr
			1. decil	9. decil	
	%	Kč/hod	Kč/hod	Kč/hod	Kč/hod
1 Zákonodárci, vedoucí a řídicí pracovníci	6,3	221,44	108,39	558,76	295,04
2 Vědečtí a odborní duševní pracovníci	6,6	193,74	115,50	362,72	225,73
3 Techničtí, zdravotničtí a pedagogičtí pracovníci	20,7	145,70	96,77	235,78	159,73
4 Nižší administrativní pracovníci	6,5	108,53	73,44	176,80	117,94
5 Provozní pracovníci ve službách a obchodu	8,3	72,83	56,52	122,28	83,25
6 Dělníci v zemědělství, lesnictví a rybářství	1,1	88,37	63,04	115,39	88,94
7 Řemeslníci, výrobci a zpracovatelé	20,7	118,78	74,89	169,84	121,74
8 Obsluha strojů a zařízení	22,6	118,06	79,67	181,64	124,79
9 Pomocní a nekvalifikovaní pracovníci	7,3	80,22	50,98	138,32	87,57
C E L K E M - podnikatelská sféra	100	121,59	68,58	217,39	141,86

Struktura zaměstnanců dle hlavních tříd KZAM - R



4. čtvrtletí 2010**RSCP - podnikatelská sféra**

PS-V2

Výsledky ke dni 10. 3. 2011

**Hodinový výdělek
podle věkových kategorií**kraj: **Ústecký**

Věková kategorie	Struktura zaměstnanců	Medián	Diferenciace		Průměr
			1. decil	9. decil	
	%	Kč/hod	Kč/hod	Kč/hod	Kč/hod
do 20 let	0,6	77,51	55,61	105,20	79,63
20 - 29 let	15,7	113,08	70,01	172,37	118,81
30 - 39 let	29,4	126,40	70,58	229,41	146,06
40 - 49 let	25,0	126,96	71,47	233,93	152,97
50 - 59 let	24,2	120,75	66,44	212,02	139,77
60 a více let	5,0	120,12	59,94	251,71	150,95
C E L K E M - podnikatelská sféra	100	121,59	68,58	217,39	141,86

4. čtvrtletí 2010**RSCP - podnikatelská sféra**

PS-V4

Výsledky ke dni 10. 3. 2011

**Hodinový výdělek
podle vzdělání**kraj: **Ústecký**

Vzdělání	Struktura zaměstnanců	Medián	Diferenciace		Průměr	
			1. decil	9. decil		
	%	Kč/hod	Kč/hod	Kč/hod	Kč/hod	
KKOV						
Základní a nedokončené	A-C	10,6	90,29	54,43	139,78	94,31
Střední bez maturity	D,E,H,J	44,5	113,18	66,00	172,61	118,51
Střední s maturitou	K-M	34,1	136,08	82,93	230,53	153,16
Vyšší odborné a bakalářské	N,R	1,5	155,61	101,19	289,42	181,69
Vysokoškolské	T,V	7,1	228,33	128,86	529,88	294,97
Neuvedeno		2,2	115,76	74,45	270,81	149,17
C E L K E M - podnikatelská sféra	100	121,59	68,58	217,39	141,86	

Výsledky ke dni 10. 3. 2011

Hodinový výdělek podle podskupin zaměstnání KZAM-R

kraj: Ústecký

Podskupiny zaměstnání KZAM-R	Výběrový soubor		Medián	Diferenciace		Průměr
	počet org. jednotek	počet zaměst.		1. decil	9. decil	
			Kč/hod	Kč/hod	Kč/hod	Kč/hod
1210 Ředitelé a prezidenti velkých organizací, podniků	134	199	549,42	163,72	1 523,18	759,20
1221 Vedoucí pracovníci v zemědělství, lesnictví, rybářství a mysliv.	27	64	278,28	153,86	450,81	305,43
1222 Vedoucí pracovníci v průmyslu (ve výrobě)	163	711	322,79	187,20	701,81	389,70
1223 Vedoucí pracovníci ve stavebnictví a zeměměřičtví	33	166	339,53	192,77	609,10	397,03
1224 Vedoucí pracovníci ve velkoobchodě a v maloobchodě	126	692	134,43	99,12	238,97	160,47
1225 Vedoucí pracovníci v restauracích a hotelích	10	15	134,62	71,58	234,36	158,37
1226 Ved. pracovníci v dopr., skladování, telekom. a na pošt. úřadech	52	378	151,06	127,99	329,57	193,02
1227 Vedoucí prac. v organ.zaměřených na poskytování obch.služeb	64	150	298,14	158,10	627,37	356,14
1228 Vedoucí prac. v pečovatel., úklidových a podobných službách	10	19	214,02	118,21	459,06	276,22
1229 Vedoucí pracovních dílčích celků jinde neuvedení (kult.,zdrav.)	50	210	263,37	108,61	625,46	332,92
1231 Vedoucí pracovníci finančních a hospodářských útvarů	157	336	332,45	168,94	757,16	418,35
1232 Vedoucí pracovníci personálních útvarů a útvarů průmysl. vztahů	75	101	388,70	176,88	722,98	452,76
1233 Vedoucí pracovníci obytných útvarů (včetně průzkumu trhu)	99	220	311,42	133,59	640,62	376,70
1234 Ved. pracovníci reklamních útvarů a útvarů pro styk s veřejností	20	47	287,07	111,12	526,21	314,33
1235 Vedoucí pracovníci zásobovacích útvarů	71	109	300,41	139,74	531,89	338,89
1236 Vedoucí pracovníci výpočetních útvarů	39	61	305,86	186,45	716,36	374,07
1237 Vedoucí pracovníci výzkumných a vývojových útvarů	51	97	308,78	205,51	605,09	366,82
1239 Vedoucí pracovníci ostatních útvarů jinde neuvedení	93	255	277,35	131,14	616,60	341,84
1312 Vedoucí, ředitelé v průmyslu (ve výrobě)	62	227	242,89	143,88	548,32	303,47
1313 Vedoucí, ředitelé ve stavebnictví a zeměměřičtví	15	45	285,18	142,40	401,61	283,89
1314 Vedoucí, ředitelé ve velkoobchodu a maloobchodu	150	557	112,83	76,91	237,70	141,68
1315 Vedoucí, ředitelé v restauracích a hotelích	18	26	142,82	77,36	289,26	164,57
1316 Vedoucí, ředitelé v dopravě, sklad., telekom. a na pošt. úřadech	29	90	199,31	144,54	399,86	240,61
1317 Vedoucí, ředitelé v podnicích poskytujících obchodní služby	33	90	306,08	199,67	518,72	337,68
1318 Vedoucí, ředitelé pečovatelských, úklidových a podob. služeb	6	16	144,58	47,16	177,79	154,04
1319 Vedoucí, ředitelé malých organizací ostatní (kult.,zdrav.,škol.)	17	24	162,75	112,16	405,88	199,72
2111 Fyzikové a astronomové	4	13	273,51	189,60	576,74	311,94
2113 Chemici	12	69	191,03	120,22	333,42	209,41
2114 Geologové, geofyzici, geodeti, hydrologové apod.	13	56	192,26	111,50	280,05	194,01
2119 Ostatní vědci a odborníci v příbuzných oborech jinde neuved.	10	27	251,81	170,68	508,44	296,16
2131 Projektanti a analytici výpočetních systémů	19	55	250,24	139,07	492,43	304,72
2132 Programátoři	31	79	224,62	144,38	339,60	233,66
2139 Ostatní odborníci zabývající se výpoč. tech. jinde neuvedení	75	249	234,21	142,42	363,44	243,48
2142 Projektanti staveb a areálů, stavební inženýři	36	232	188,89	135,79	385,37	226,86
2143 Projektanti elektrotechnických zařízení, elektroinženýři	45	263	256,92	185,44	440,74	284,72
2144 Projektanti elektron.systémů a telekom.sítí, inženýři - elektronici	16	96	195,05	140,59	387,21	248,32
2145 Projektanti a konstruktéři strojních zařízení, strojní inženýři	45	351	214,07	134,99	345,23	235,72
2146 Chemičtí inženýři, technologové	11	114	275,43	191,04	561,04	320,11
2147 Důlní a hutní inženýři, technologové, metalurgové	10	37	251,69	178,56	301,25	256,71
2149 Ostatní architekti, projekt., konstruk.a tech.inženýři (tvůr.prac.)	73	252	220,48	140,31	345,65	237,99
2211 Bakteriologové, biolog., ekolog., zoologové a odb.v příb.obor.	33	84	190,43	126,86	286,39	206,49
2212 Farmakologové, anatomové, biochemici, fyziolog., patologové	8	13	248,78	123,08	303,03	219,50
2213 Agronomové, šlechtitelé a odborníci v příbuzných oborech	15	25	186,21	145,46	289,77	204,11
2221 Lékaři, ordináři (kromě zubních lékařů)	24	1 038	227,50	142,65	419,68	255,96

Výsledky ke dni 10. 3. 2011

Hodinový výdělek podle podskupin zaměstnání KZAM-R

kraj: Ústecký

Podskupiny zaměstnání KZAM-R	Výběrový soubor		Medián	Diferenciace		Průměr
	počet org. jednotek	počet zaměst.		1. decil	9. decil	
			Kč/hod	Kč/hod	Kč/hod	Kč/hod
2224 Farmaceuti, magistři v lékárně, lékárníci	21	89	264,39	182,00	435,19	287,97
2311 Vědeckopedagogičtí pracovníci	4	597	187,04	125,18	336,29	218,28
2359 Ost.odb.pedagogičtí pracov. jinde neuvedení (odb.instruktoři)	8	19	169,49	112,45	214,17	172,44
2411 Odb. prac. na úseku účetnictví, financí, daní, ap., hlavní účetní	109	340	217,93	142,06	415,84	255,17
2412 Odbor. pracovníci na úseku zaměstnaneckých, personálních věcí	56	89	214,00	144,12	351,89	240,56
2413 Odborní pracovníci v bankovníctví a pojišťovnictví	60	764	158,02	113,51	278,04	190,22
2419 Ostatní odborní pracovníci v oblasti podnikání	85	306	209,92	147,70	353,90	238,86
2421 Právníci, právní poradci (mimo advokacie a soudnictví)	35	42	269,98	151,95	449,51	296,85
2432 Odborní pracovníci knihoven (kromě řadových)	3	19	139,15	103,47	274,89	146,53
2433 Odborní pracovníci v informacích (např. vti)	10	17	186,41	108,26	307,49	192,93
2441 Ekonomové - vědecktí pracovníci, specialisté, experti	65	265	239,04	146,60	405,05	278,62
2445 Psychologové	7	15	169,47	110,47	230,77	184,31
2447 Tlumočníci a překladatelé	11	14	175,18	126,04	280,70	189,80
2451 Spisovatelé, autoři, kritikové, novináři, redaktoři	20	92	140,50	106,05	191,96	146,08
2452 Sochaři, malíři, umělečtí restaurátoři, grafici a výtvarníci	3	23	173,72	109,86	242,76	203,88
2470 Odborní administrativní pracovníci jinde neuvedení	75	232	159,01	94,96	247,84	171,91
3111 Technici ve fyzikálních a příbuzných oborech	17	66	183,37	137,59	263,76	192,16
3112 Stavební technici	95	529	198,72	131,96	305,48	210,48
3113 Elektrotechnici	94	1 025	211,63	126,43	305,97	212,21
3114 Elektronici a technici v radiokomunikacích a telekomunikacích	35	242	154,02	119,56	240,17	170,34
3115 Strojírenští technici	97	1 316	181,52	116,37	258,63	189,55
3116 Chemičtí technici	33	708	224,95	157,49	314,77	229,79
3117 Důlní a hutní technici	23	434	197,89	162,41	248,29	206,49
3118 Technici v kartografii, kresličtí a zeměměřiči	42	129	157,73	112,12	213,39	166,42
3119 Ostatní techničtí pracovníci jinde neuvedení	234	1 943	174,00	112,03	259,24	183,47
3121 Poradci ve výpočetní technice	37	99	187,42	132,02	272,91	203,28
3122 Operátoři a obsluha výpočetní techniky	59	173	146,09	95,47	232,78	155,91
3123 Operátoři průmyslových robotů, nc strojů	13	284	129,08	103,27	176,65	136,27
3129 Ostatní technici ve výpočetní technice jinde neuvedení	21	53	148,62	102,98	307,06	182,17
3133 Obsluha vysílacího a telekomunikačního zařízení (vč. telegrafu)	6	109	126,09	97,40	180,64	132,71
3134 Obsluha lékařských zařízení	11	169	133,96	103,55	169,37	136,46
3151 Kolaudační technici a technici protipožární ochrany	27	106	214,13	138,12	278,83	210,85
3152 Bezpečnostní tech.a tech. pro kontrolu zdravotní nezávadnosti	90	336	156,49	100,35	235,76	164,95
3160 Technici železničního provozu	35	954	187,90	155,71	216,73	188,55
3211 Technici a laboranti v oblasti biologie a v příbuzných oborech	30	329	134,12	96,81	179,88	136,30
3212 Technici v agronomii, v lesnictví a v zemědělství	31	233	150,71	102,00	189,85	147,41
3221 Asistenti zdravotničtí	11	68	92,37	77,32	122,63	97,09
3223 Dietetici a odborníci na výživu	10	25	104,56	74,89	130,98	106,16
3225 Zubní asistenti	3	12	90,10	79,10	119,99	101,22
3226 Rehabilitační a fyzioterapeutičtí pracovníci (vč. odb. masérů)	11	197	118,45	101,99	145,23	121,67
3228 Farmaceutičtí asistenti	21	148	129,17	96,56	154,00	129,25
3229 Ostatní střední zdravotničtí pracovníci jinde neuvedení	4	20	125,13	102,04	146,68	125,30
3231 Ošetrovatelé, všeobecné zdravotní sestry	20	2 548	137,34	103,02	172,58	138,75
3232 Ženské sestry, porodní asistentky	10	196	147,48	120,75	177,03	147,07

Výsledky ke dni 10. 3. 2011

Hodinový výdělek podle podskupin zaměstnání KZAM-R

kraj: Ústecký

Podskupiny zaměstnání KZAM-R	Výběrový soubor		Medián	Diferenciace		Průměr
	počet org. jednotek	počet zaměst.		1. decil	9. decil	
			Kč/hod	Kč/hod	Kč/hod	Kč/hod
3233 Sestry pro péči o dítě	9	342	152,27	119,80	186,32	152,60
3235 Sestry pro intenzivní péči	9	320	154,17	124,35	187,08	155,04
3349 Ostatní pedagogové jinde neuvedení	7	10	255,37	181,61	450,82	278,03
3411 Zprostředkovatelé finanč. transakcí, obchodu s cennými papíry	11	133	118,86	101,92	208,24	146,61
3412 Pojišťovací agenti	33	143	188,00	101,34	303,75	207,51
3415 Obchodní cestující, profes. poradci v obchodě, obch.zástupci	165	489	155,21	92,72	323,82	191,83
3416 Nákupčí	130	401	157,69	105,94	230,65	167,38
3417 Odhadci a zbožiznalci	13	18	169,85	98,35	277,81	168,05
3419 Ostatní pracovníci - obchodní zprostředkovatelé jinde neuved.	7	25	172,84	95,66	237,23	171,14
3421 Obchodní agenti	137	516	154,95	100,38	250,19	172,15
3422 Odbytoví a přepravní agenti	149	683	149,47	101,59	230,14	161,78
3429 Ostatní obchodní agenti a makléři jinde neuvedení	6	12	131,40	96,77	151,88	125,89
3431 Odborné sekretářky, sekretáři	103	221	147,19	96,87	226,90	159,81
3433 Pracovníci v oblasti účetnictví, fakturace, rozpočet., kalkulace	258	1 413	146,17	94,24	216,82	153,98
3434 Pracovníci v oblasti statistiky a matematiky	25	60	174,89	115,40	241,24	179,92
3435 Pracovníci v oblasti práce a mezd (kromě účetních)	44	142	134,93	111,98	202,91	149,46
3436 Referenti osobních oddělení	102	238	162,26	101,44	237,70	167,48
3439 Ostatní odborní administrativní pracovníci jinde neuvedení	199	864	145,48	92,21	216,26	152,13
3449 Ostatní celní a daňoví pracovníci a pracovníci v příb. oborech	12	55	153,66	120,72	184,26	161,83
3460 Sociální pracovníci	7	21	131,62	93,15	209,30	135,47
3471 Aranžéři, průmysloví a komerční návrháři, bytoví architekti	16	24	104,06	76,75	202,60	130,54
4111 Písařky - opisovačky, stenotypistky	6	11	83,17	60,37	240,32	127,24
4112 Kancelářští a manipul. prac. a obsl. zařízení na zpracování textu	21	53	103,09	72,75	147,01	110,68
4113 Pracovníci přípravy dat výpočetní techniky	27	109	96,49	72,44	156,08	107,62
4115 Sekretářky, sekretáři	163	672	111,00	75,27	173,87	119,02
4121 Nižší účetní	60	156	123,01	84,09	183,24	134,70
4122 Nižší statistici	6	17	155,39	97,78	458,37	181,16
4123 Nižší finanční, daňoví úředníci a úředníci v příbuzných oborech	29	82	140,57	94,65	198,26	146,95
4131 Úředníci ve skladech	186	1 262	112,99	75,96	174,47	119,79
4132 Úředníci ve výrobě (např. výrobní plánovači)	36	232	138,12	102,92	171,21	141,30
4133 Úředníci v dopravě a v přepravě (dispečeri, kontrolori apod.)	52	273	143,20	102,49	190,96	146,05
4141 Řadoví knihovníci, archiváři, evidenční pracovníci	29	66	110,77	76,38	162,25	118,32
4142 Poštovní doručovatelé, úředníci v třídárnách	11	1 180	99,06	88,48	121,77	103,14
4190 Ostatní nižší úředníci jinde neuvedení	44	151	118,54	69,25	181,48	122,46
4211 Pokladníci (v bankách, pojišťovnách, spořitelnách, na poště)	57	206	115,44	94,78	141,84	118,19
4212 Úředníci na přepážkách a směnárnici	47	847	123,33	103,62	166,19	131,20
4213 Pokladníci v obchodě, společném stravování apod.	79	1 278	80,96	66,18	99,76	82,35
4214 Prodavači vstupenek, jízdenek apod.	16	213	138,50	118,97	165,67	141,01
4215 Bookmakeři, krupiéři a úředníci sázkových kanceláří	22	222	86,69	66,38	129,81	94,43
4221 Úředníci cestovních kanceláří	8	21	121,19	97,26	150,45	126,77
4222 Recepční	32	65	105,52	61,81	126,59	101,91
4223 Telefonisté	17	490	120,75	75,35	197,46	130,30
4224 Informátoři	15	70	109,28	63,96	127,84	112,69
5121 Pracovníci dohlížející nad obsluhujícím personálem, hospodyně	14	46	104,19	68,57	150,15	108,37

Výsledky ke dni 10. 3. 2011

Hodinový výdělek podle podskupin zaměstnání KZAM-R

kraj: Ústecký

Podskupiny zaměstnání KZAM-R	Výběrový soubor		Medián	Diferenciace		Průměr
	počet org. jednotek	počet zaměst.		1. decil	9. decil	
			Kč/hod	Kč/hod	Kč/hod	Kč/hod
5122 Kuchaři	46	423	70,00	56,08	108,11	77,36
5123 Číšníci, servírky	10	86	81,13	65,58	110,55	84,52
5132 Pečovatelé a pomoc.ošetřovatelé v zařiz.soc.péče, v nemocnicích	17	1 023	82,31	62,25	108,30	84,18
5141 Kadeřníci a holiči	4	19	64,00	58,04	76,12	70,12
5144 Maséři	4	42	71,49	65,19	112,91	78,86
5149 Ostatní pracovníci zajišťující osobní služby jinde neuvedení	3	35	76,05	64,36	89,97	77,69
5161 Hasiči, požárníci	13	384	147,92	122,78	201,13	155,96
5169 Ostatní pracovníci ochrany a ostrahy jinde neuvedení	82	2 155	62,72	53,06	93,95	68,64
5211 Prodavači v obchodech	269	3 987	78,76	59,72	111,41	84,13
6113 Zahradníci a pěstitelé zahradních plodin a sazenic	12	65	74,65	61,14	116,04	86,65
6121 Chovatelé hospodářských zvířat (kromě drůbeže a včel)	4	31	94,34	72,31	122,93	99,34
6141 Dělníci pro pěstění a ošetřování lesa	5	89	93,09	70,98	122,19	96,10
7116 Mechanici báňské záchranné služby	3	71	202,46	133,04	253,68	198,79
7122 Zedníci, kameníci, omítkáři	47	407	108,51	76,15	152,62	110,22
7123 Betonáři, děl.specializovaní na pokládání betonových povrchů	9	23	128,86	108,71	186,40	137,80
7124 Tesaři a truhláři	24	117	126,76	87,27	162,00	127,76
7125 Stavební montážníci	8	62	82,41	65,22	141,48	95,56
7129 Ost. stavební dělníci hlavní stav. výroby a prac.v ost. oborech	35	280	115,69	86,84	167,11	121,32
7134 Izolatéři	6	20	105,39	55,20	136,85	101,62
7136 Instalatéři, potrubáři, stavební zámečníci, klempíři	59	442	127,46	92,63	162,70	128,65
7137 Stavební a provozní elektrikáři	52	124	116,28	87,00	163,05	120,19
7139 Ostatní děl.zajišťující dokonč.stavební práce a děl.v přib.obor.	4	19	135,19	89,06	153,07	126,51
7141 Malíři a tapetáři	10	13	87,32	79,49	106,60	91,33
7142 Lakýrníci a pracovníci v příbuzných oborech	18	117	117,88	91,69	164,24	122,51
7211 Formíři a jádraři	3	93	140,32	85,88	192,19	136,87
7212 Svářeči, řezači plamenem a páječi	48	1 258	136,18	80,80	171,22	133,85
7213 Výrobci a opraváři výrobků a dílů z plechů	14	87	107,93	85,00	140,23	109,21
7214 Montéři kovových konstrukcí	11	92	102,85	56,82	155,88	100,91
7215 Montéři lan a zdvihacích zařízení (např. na lodích, letadlech)	4	18	115,99	89,77	182,57	124,22
7217 Montéři-kotláři	4	70	123,46	103,07	157,69	128,85
7221 Kováři, obsluha kovací lisů, obsluha bucharů	9	86	118,53	91,17	148,44	118,50
7222 Nástrojaři, kovomodeláři, kovodělníci, zámečníci	159	3 582	133,36	90,87	175,16	133,69
7223 Seřizovači a obsl.obráběcích strojů (kromě autom. a poloaut.)	52	506	123,79	92,36	170,62	128,21
7224 Brusíči, leštiči a ostříči nástrojů	11	82	125,68	93,75	153,63	124,93
7231 Mechanici a opraváři motorových vozidel	52	350	128,34	95,07	167,61	130,80
7234 Mechanici a opraváři kolejových vozidel	25	754	132,45	103,95	173,46	136,67
7235 Mechanici a opraváři obráběcích, zeměd. strojů a prům. zařízení	54	606	143,35	98,34	200,92	149,02
7239 Ostatní mechanici a opraváři strojů a zařízení bez elektro j.n.	36	437	129,60	97,45	173,81	133,13
7241 Elektromech., opraváři a seřizovači různých typů elektr. zařízení	148	2 346	127,33	84,30	188,50	133,35
7242 Mechanici, opraváři a seřizovači elektr. částí aut, letadel, lodí	15	131	136,88	113,52	174,97	140,63
7243 Mechanici, seřizovači, opraváři elektronických zařízení	42	453	146,66	107,40	198,59	150,65
7244 Telefonní a telegrafní mechanici, montéři a opraváři	15	46	114,64	93,83	142,07	116,70
7245 Montéři a opraváři rozhlasových a TV přijímačů, magnetofonů	5	64	184,34	129,65	214,87	178,10
7246 Montéři a opraváři silnoproudých elektrických vedení	24	327	154,73	105,93	201,02	154,26

Výsledky ke dni 10. 3. 2011

Hodinový výdělek podle podskupin zaměstnání KZAM-R

kraj: Ústecký

Podskupiny zaměstnání KZAM-R	Výběrový soubor		Medián	Diferenciace		Průměr
	počet org. jednotek	počet zaměst.		1. decil	9. decil	
			Kč/hod	Kč/hod	Kč/hod	Kč/hod
7247 Montéři a opraváři slaboproudých elektrických vedení	12	26	119,34	75,06	258,80	132,10
7311 Výrobci, mechanici a opraváři přesných přístrojů a zařízení	20	70	133,83	92,60	201,09	138,46
7321 Výrobci hrnčič., porcel. zboží, žáruvzd.výrobků, brus.kotoučů	5	602	99,47	59,47	138,86	99,15
7322 Dělníci při výrobě skla, skláři vč. brusičů a leštících	5	1 012	133,76	85,00	162,04	127,79
7324 Malíři skla a keramiky a prac. v příb.obor. (vč.výrobců zrcadel)	7	161	74,84	60,00	130,20	90,94
7341 Tiskaři, sazeči (kromě obsluhy tiskárenských strojů)	3	24	136,59	88,00	170,32	138,04
7411 Zpracovatelé masa, ryb vč. uzenáňů a konzervovačů masa a ryb	17	162	109,89	83,47	134,18	110,79
7412 Zpracovatelé pekárenských a cukrářských výrobků	16	553	71,56	51,02	98,55	74,51
7415 Ochutnávači potravin a nápojů	3	23	182,40	88,69	223,87	172,77
7419 Ostatní zpracovatelé - výrobci potravinářských výrobků	17	76	91,41	76,28	109,63	91,79
7422 Umělečtí truhláři, řezbáři, výrobci a opraváři výrobků ze dřeva	7	11	107,65	79,33	127,05	103,46
7435 Modeláři a střihači textilu, kůží a podobných materiálů	4	19	68,27	64,28	77,92	69,58
7436 Švadleny, vyšíváči a pracovníci v příbuzných oborech	9	208	71,71	50,99	148,56	88,62
7439 Ost. dělníci při výrobě textilu, oděvu a výrobků z kůží, kožešin	6	28	116,20	69,03	133,34	111,41
8111 Obsluha důlního zařízení a razících štítů	13	1 138	164,36	106,82	208,75	162,36
8112 Obsluha zařízení pro úpravu rudných a nerudných surovin	14	698	120,47	92,47	148,94	120,49
8122 Obsluha zařízení ve slévárenství (taviči, slévači)	8	189	149,71	103,26	198,46	151,17
8123 Obsluha zařízení na tepelné zpracování kovů	9	68	122,86	98,85	186,97	128,49
8125 Obsluha zařízení na tváření kovů ve válcovnách	6	254	188,60	108,40	224,71	178,69
8126 Obsluha zařízení na úpravu kovového odpadu	9	45	103,19	82,23	131,49	105,10
8131 Obsluha pecí na výrobu skla a keramiky	9	490	176,74	135,87	208,42	174,88
8139 Obsluha ostatních zařízení na výrobu skla a keramiky	14	510	143,39	110,15	185,48	144,97
8141 Obsluha pily a jiného zařízení na zpracování dřeva	3	33	90,96	48,10	172,58	100,18
8143 Obsluha zařízení na výrobu papíru, kartonu a lepenky	4	220	146,66	81,06	206,03	147,34
8151 Obsluha drtičů, mlýnů a míchadel při chemické výrobě	4	159	121,27	103,90	197,30	140,29
8153 Obsluha filtrů a třídičů (včetně výparníků, podtlakových nádob)	3	21	112,51	99,54	127,68	119,00
8154 Obsluha chemických destilačních kolon a reaktorů	5	242	128,90	107,48	159,85	131,62
8155 Obsluha zařízení na zpracování ropy a zemního plynu	4	613	155,49	120,52	204,71	159,09
8159 Obsluha ostatních zařízení při chemické výrobě jinde neuvedená	31	442	125,11	99,42	162,14	128,07
8161 Obsluha zařízení při výrobě a rozvodu elektřiny	17	857	161,75	112,93	231,04	169,09
8162 Obsluha parních turbín, ohřivačů a motorů	28	191	168,64	93,29	224,74	160,35
8163 Obsluha zařízení při úpravě, čištění a rozvodu vody	40	701	128,86	96,88	172,06	133,85
8171 Obsluha automatických nebo poloautomatic. montážních linek	20	1 748	102,98	83,89	130,61	106,65
8172 Obsluha průmyslových robotů	5	516	126,65	108,53	149,72	128,84
8180 Obsluha strojů a zařízení pro práce na železničním svršku	17	216	140,13	105,61	191,36	146,21
8211 Obsluha automat. nebo poloaut. obráběcích strojů (kromě 722)	37	675	130,25	80,35	178,54	131,20
8212 Obsluha strojů na výrobu maltovin, vápna, cementu, prefabrikátů	6	118	128,89	101,60	155,70	129,83
8223 Obsluha strojů při konečné úpravě a nanášení ochran. povlaků	6	59	106,88	96,73	150,32	114,67
8229 Obsluha strojů na výrobu chemických výrobků jinde neuvedená	6	34	197,48	161,82	226,94	196,22
8231 Obsluha strojů na výrobu pryžových výrobků (např. obuvi)	9	102	143,60	125,91	178,97	147,91
8232 Obsluha strojů na výrobu plastových výrobků (vč. laminování)	4	264	93,56	85,79	117,51	100,27
8251 Obsluha tiskárenských strojů	7	113	133,61	85,64	243,08	153,09
8261 Obsluha strojů na úpravu vláken, dopřádání a navíjení příže	4	611	112,17	90,42	135,07	112,42
8263 Obsluha šicích a vyšívacích strojů	8	364	99,68	69,67	122,87	99,35

Výsledky ke dni 10. 3. 2011

Hodinový výdělek podle podskupin zaměstnání KZAM-R

kraj: Ústecký

Podskupiny zaměstnání KZAM-R	Výběrový soubor		Medián	Diferenciace		Průměr
	počet org.	počet		1. decil	9. decil	
	jednotek	zaměst.	Kč/hod	Kč/hod	Kč/hod	Kč/hod
8264 Obsluha strojů na bělení, barvení, čištění, praní, žehlení textilu	8	120	57,10	50,66	84,51	61,91
8269 Obsluha ost.str. na výrobu textilních, kožešin.a kožen.výrobků	5	502	119,08	91,84	135,06	116,96
8271 Obsluha strojů na zpracování a konzervování masa a ryb	4	266	86,83	70,73	116,90	91,38
8273 Obsluha strojů na mletí zrn a koření	3	18	136,04	71,17	167,24	126,87
8281 Montážní dělníci montující mechanická zařízení (stroje, vozidla)	16	901	100,62	36,11	124,41	92,18
8282 Montážní dělníci montující elektrická zařízení	5	579	93,89	68,36	115,97	93,91
8283 Montážní dělníci montující elektronická zařízení	4	869	94,94	68,82	117,17	95,17
8284 Montážní dělníci montující výrobky z kovů, pryže a plastů	3	25	72,68	62,05	102,48	78,56
8287 Montážní dělníci montující výrobky z kombinovaných materiálů	9	405	104,33	82,50	124,64	104,99
8290 Obsluha jiných stacionárních zařízení a ostatní montážní dělníci	23	202	123,19	81,79	203,31	133,82
8311 Strojvedoucí	22	1 133	193,88	134,84	211,79	182,51
8313 Dělníci zabezpečující sestavování vlaků (brzdaři, výhybkáři)	28	1 044	144,33	116,08	160,97	141,64
8314 Dělníci zabezpečující jízdu vlaků v mezistaničních úsecích	12	346	130,97	104,47	152,37	129,82
8321 Řidiči osobních a malých dodávkových automobilů, taxikáři	76	237	108,02	70,06	148,27	109,71
8322 Řidiči sanitních a rzp vozů	7	59	96,47	75,16	125,05	96,68
8323 Řidiči autobusů, trolejbusů a tramvají	7	975	122,41	104,35	141,18	122,18
8324 Řidiči nákladních automobilů a tahačů	100	1 411	122,76	85,10	175,80	128,00
8326 Řidiči speciálních vozidel	23	217	131,48	100,01	174,21	134,21
8331 Obsluha zemědělských a lesních strojů	8	102	106,78	82,91	160,06	117,74
8332 Obsluha zemních a příbuzných strojů	47	1 186	139,84	105,24	168,88	138,28
8333 Obsluha jeřábů, zdvihacích a podobných manipulačních zařízení	27	205	127,57	91,67	173,18	131,57
8334 Obsluha vysokozdvíhých a ostatních motorových vozíků	76	1 135	117,38	90,90	163,32	122,37
9132 Pomocníci a uklízeči v kancelářích, hotelích, nemocnicích ap.	196	1 667	57,00	48,10	82,41	61,56
9141 Domovníci, správci domu	28	72	82,51	53,82	137,89	87,96
9143 Školníci vč. školníků - údržbářů	3	13	121,61	87,65	159,54	117,99
9151 Poslíčci, nosiči zavazadel a doručovatelé	11	32	66,12	37,94	122,90	76,11
9152 Vrátní, hlídači, uváděči a šatnářky	57	433	61,24	51,86	95,59	67,75
9154 Pracovníci odečítající stav elektroměrů, plynoměrů a vodoměrů	14	43	117,67	100,84	121,24	113,87
9162 Metaři, čističi záchodků, žump, kanálů a podobných zařízení	10	49	113,69	99,81	135,69	116,58
9169 Ostatní pracovníci v příbuzných oborech jinde neuvedení	5	12	75,97	51,02	95,63	73,99
9311 Pomocní a nekvalif. dělníci v dolech a lomech a v příb. oborech	10	273	111,48	89,70	144,77	114,89
9312 Pomocní a nekvalif. dělníci na stavbách a údržbě silnic,přehrad	20	138	109,19	86,62	138,24	111,12
9313 Pomocní a nekvalifikovaní dělníci na stavbách budov	7	17	55,20	52,00	160,00	84,87
9314 Figuranti v zeměměřič. a pomocníci při geodet. a kartogr. pracích	5	26	105,03	81,69	117,06	104,63
9321 Pomocní a nekvalifikovaní montážní a manipulační dělníci	69	2 393	107,60	73,50	151,90	110,16
9322 Ruční balíči a pytlavači	10	98	95,51	65,90	161,69	104,11
9323 Dělníci nádvorní skupiny (pomocní montéři)	19	98	90,74	58,84	120,77	90,23
9333 Vazači a nosiči břemen, přístavní dělníci (dokaři)	20	94	109,43	55,12	130,32	100,54
9339 Pomocní a nekvalif. pracovníci v dopravě, ve skladech, v telek.	122	1 049	93,24	70,64	130,58	97,85

4. čtvrtletí 2010

RSCP - podnikatelská sféra

PS-V6

Výsledky ke dni 10. 3. 2011

Hodinový výdělek
podle kategorií zaměstnání

kraj: Ústecký

Kategorie zaměstnání	Struktura zaměstnanců	Medián	Diferenciace		Průměr
			1. decil	9. decil	
	%	Kč/hod	Kč/hod	Kč/hod	Kč/hod
D Manuální pracovníci	58,9	109,00	62,00	167,86	113,35
T Nemanuální pracovníci	41,1	148,43	87,48	291,90	182,74
Relace D/T (%)		73,4	70,9	57,5	62,0
C E L K E M - podnikatelská sféra	100	121,59	68,58	217,39	141,86

manuální pracovníci - zaměstnanci s převážně manuálním charakterem práce (hlavní třída KZAM-R 6-9 a vybraná zaměstnání hl. třídy 5)

nemanuální pracovníci - zaměstnanci s převážně nemanuálním charakterem práce (hlavní třída KZAM-R 1-4 a vybraná zaměstnání hl. třídy 5)

4. čtvrtletí 2010

RSCP - podnikatelská sféra

PS-V8

Výsledky ke dni 10. 3. 2011

Hodinový výdělek
podle pohlaví

kraj: Ústecký

Pohlaví	Struktura zaměstnanců	Medián	Diferenciace		Průměr
			1. decil	9. decil	
	%	Kč/hod	Kč/hod	Kč/hod	Kč/hod
M Muž	60,3	133,58	79,71	238,18	157,76
Ž Žena	39,7	105,20	62,00	179,11	117,66
Relace Ž/M (%)		78,8	77,8	75,2	74,6
C E L K E M - podnikatelská sféra	100	121,59	68,58	217,39	141,86

Výsledky ke dni 10. 3. 2011

Hrubá měsíční mzda a její složky, diference, placená doba v podnikatelské sféře

kraj: Ústecký

Medián hrubé měsíční mzdy 21 591 Kč/měs

Diference

1. decil - 10 % hodinových výdělků menších než	12 355 Kč/měs
1. kvartil - 25 % hodinových výdělků menších než	16 445 Kč/měs
Medián - 50 % hodinových výdělků menších než	21 591 Kč/měs
3. kvartil - 25 % hodinových výdělků větších než	28 185 Kč/měs
9. decil - 10 % hodinových výdělků větších než	38 308 Kč/měs

Průměr hrubé měsíční mzdy 25 077 Kč/měs

Vybrané složky hrubé měsíční mzdy

prémie a odměny	14,6 %
příplatky za přesčas	0,8 %
příplatky ostatní	5,1 %
náhrady	10,1 %
odměny za pohotovost	0,3 %

Průměrná placená doba 172,8 hod/měs

Výsledky ke dni 10. 3. 2011

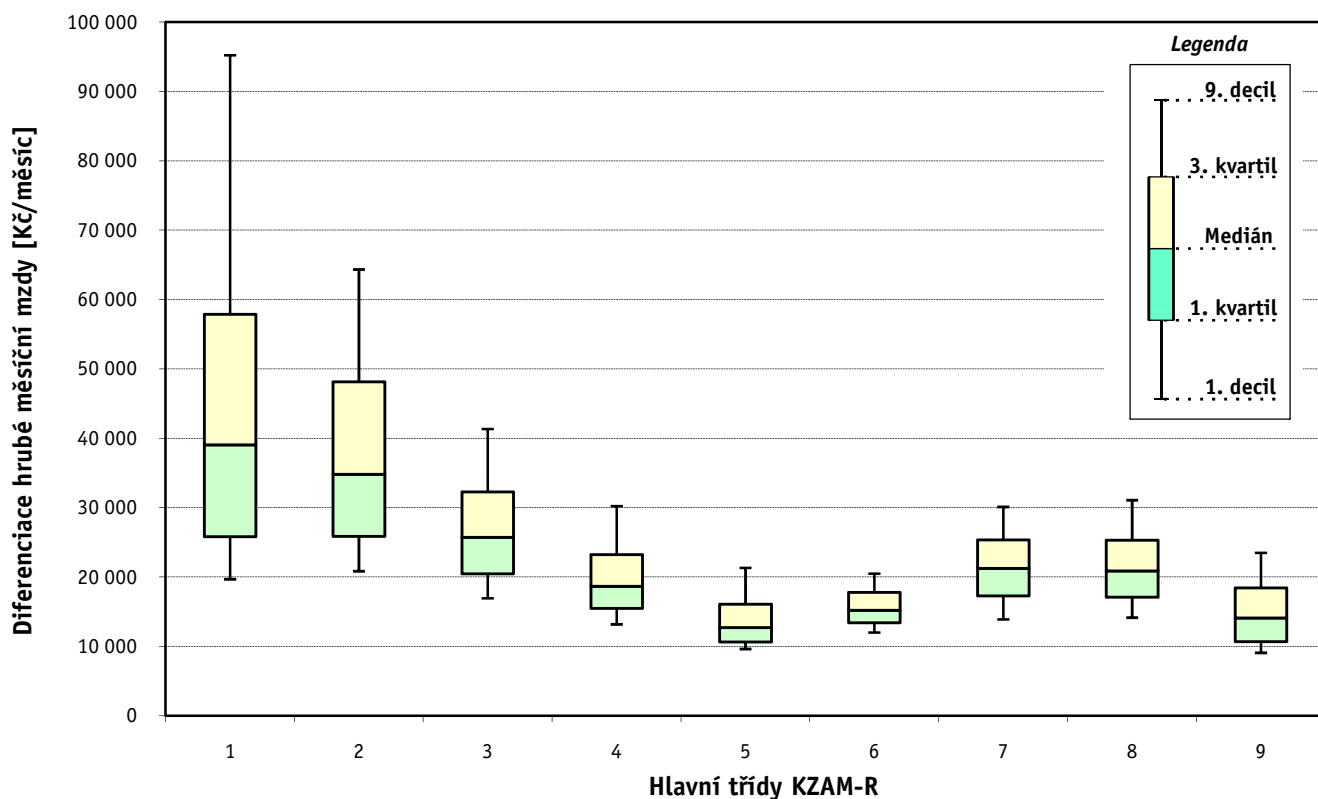
Hrubá měsíční mzda a její složky, diference, placená doba podle hlavních tříd zaměstnání KZAM-R

kraj: Ústecký

Hlavní třída zaměstnání KZAM - R	Struktura zaměstnanců	Medián
	%	Kč/měs

1 Zákodárci, vedoucí a řídící pracovníci	6,6	39 052
2 Vědečtí a odborní duševní pracovníci	6,5	34 822
3 Techničtí, zdravotničtí a pedagogičtí pracovníci	21,1	25 745
4 Nižší administrativní pracovníci	6,3	18 666
5 Provozní pracovníci ve službách a obchodu	7,9	12 715
6 Dělníci v zemědělství, lesnictví a rybářství	1,0	15 225
7 Řemeslníci, výrobci a zpracovatelé	20,5	21 258
8 Obsluha strojů a zařízení	23,0	20 875
9 Pomocní a nekvalifikovaní pracovníci	7,2	14 105

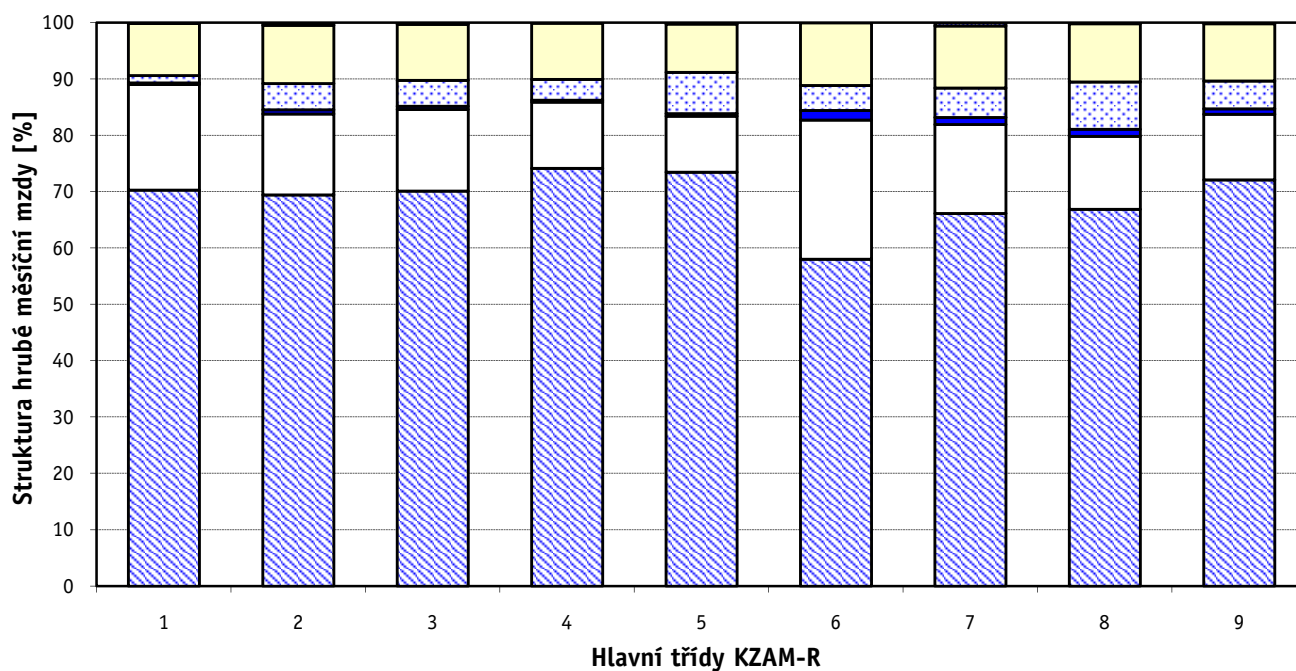
C E L K E M - podnikatelská sféra	100	21 591
--	------------	---------------



Hrubá měsíční mzda a její složky, diferenciacie, placená doba podle hlavních tříd zaměstnání KZAM-R

kraj: Ustecký

Diferenciace				Průměr	Vybrané složky hrubé měsíční mzdy					Placená doba
1. decil	1. kvartil	3. kvartil	9. decil		prémie a odměny	příplatky za přesčas	příplatky ostatní	náhrady	odměny za pohotovost	
Kč/měs	Kč/měs	Kč/měs	Kč/měs	Kč/měs	%	%	%	%	%	hod/měs
19 684	25 805	57 906	95 223	51 658	18,7	0,3	1,3	9,2	0,1	171,7
20 832	25 875	48 146	64 348	40 215	14,4	0,7	4,6	10,3	0,5	174,8
16 941	20 469	32 304	41 343	28 040	14,5	0,6	4,6	10,0	0,3	171,2
13 187	15 504	23 246	30 231	20 471	11,8	0,3	3,7	10,0	0,0	170,3
9 630	10 627	16 096	21 310	14 342	9,9	0,5	7,3	8,6	0,2	170,3
12 012	13 409	17 806	20 498	15 871	24,7	1,7	4,5	11,1	0,0	182,6
13 899	17 300	25 350	30 115	21 817	15,8	1,3	5,3	11,0	0,6	175,5
14 147	17 082	25 325	31 077	21 780	13,0	1,2	8,4	10,4	0,2	172,7
9 080	10 703	18 433	23 478	15 270	11,6	0,9	5,0	10,2	0,2	173,5
12 355	16 445	28 185	38 308	25 077	14,6	0,8	5,1	10,1	0,3	172,8



■ hlavní část mzdy za práci □ prémie a odměny ■ příplatky za přesčas □ příplatky ostatní □ náhrady ■ odměny za pohotovost

1. - 4. čtvrtletí 2010**RSCP - podnikatelská sféra**

Výsledky ke dni 10. 3. 2011

**Hrubá měsíční mzda a její složky, diference, placená doba
podle podskupin zaměstnání KZAM-R**

kraj: Ústecký

Podskupiny zaměstnání KZAM-R	Počet zaměstnanců přepočtený podle placených měsíců	Medián
		Kč/měs
1210 Ředitelé a prezidenti velkých organizací, podniků	189	99 958
1221 Vedoucí pracovníci v zemědělství, lesnictví, rybářství a myslivosti	63	47 460
1222 Vedoucí pracovníci v průmyslu (ve výrobě)	700	54 320
1223 Vedoucí pracovníci ve stavebnictví a zeměměřičtví	179	50 642
1224 Vedoucí pracovníci ve velkoobchodě a v maloobchodě	649	23 589
1225 Vedoucí pracovníci v restauracích a hotelích	13	28 302
1226 Vedoucí pracovníci v dopravě, skladování, telekomunik. a na poštovních úřadech	341	25 951
1227 Vedoucí pracovníci v organizacích zaměřených na poskytování obchodních služeb	147	53 345
1228 Vedoucí pracovníci v pečovatelských, úklidových a podobných službách	18	35 731
1229 Vedoucí pracovníci dílčích celků jinde neuvedení (kulturních, zdravotn., školských)	204	47 302
1231 Vedoucí pracovníci finančních a hospodářských (správních) útvarů	319	56 062
1232 Vedoucí pracovníci personálních útvarů a útvarů průmyslových vztahů	100	65 510
1233 Vedoucí pracovníci obytných útvarů (včetně průzkumu trhu)	206	56 211
1234 Vedoucí pracovníci reklamních útvarů a útvarů pro styk s veřejností	48	49 466
1235 Vedoucí pracovníci zásobovacích útvarů	108	48 345
1236 Vedoucí pracovníci výpočetních útvarů	64	51 538
1237 Vedoucí pracovníci výzkumných a vývojových útvarů	97	53 768
1239 Vedoucí pracovníci ostatních útvarů jinde neuvedení	253	47 010
1312 Vedoucí, ředitelé v průmyslu (ve výrobě)	221	42 286
1313 Vedoucí, ředitelé ve stavebnictví a zeměměřičtví	47	49 045
1314 Vedoucí, ředitelé ve velkoobchodu a maloobchodu	536	20 063
1315 Vedoucí, ředitelé v restauracích a hotelích	21	28 247
1316 Vedoucí, ředitelé v dopravě, skladování, telekomunikacích a na poštovních úřadech	88	35 136
1317 Vedoucí, ředitelé v podnicích poskytujících obchodní služby	89	52 998
1318 Vedoucí, ředitelé pečovatelských, úklidových a podobných služeb	15	24 624
1319 Vedoucí, ředitelé malých organizací ostatní (kultura, zdravotnictví, školství)	25	28 476
2111 Fyzikové a astronomové	11	53 158
2113 Chemici	65	37 080
2114 Geologové, geofyzici, geodeti, hydrologové apod.	55	32 006
2119 Ostatní vědci a odborníci v příbuzných oborech jinde neuvedení	24	44 590
2131 Projektanti a analytici výpočetních systémů	56	42 406
2132 Programátoři	85	36 257
2139 Ostatní odborníci zabývající se výpočetní technikou jinde neuvedení	244	42 395
2142 Projektanti staveb a areálů, stavební inženýři	222	32 744
2143 Projektanti elektrotechnických zařízení, elektroinženýři	252	47 419
2144 Projektanti elektronických systémů a telekomunikačních sítí, inženýři - elektronici	101	38 368
2145 Projektanti a konstruktéři strojních zařízení, strojní inženýři	336	37 675
2146 Chemičtí inženýři, technologové	113	54 614
2147 Důlní a hutní inženýři, technologové, metalurgové	37	42 179
2149 Ostatní architekti, projektanti, konstruktéři a techničtí inženýři (tvůrčí pracovníci)	245	37 375
2211 Bakteriologové, biologové, ekologové, zoologové a odborníci v příbuzných oborech	77	31 989
2212 Farmakologové, anatomové, biochemici, fyziologové, patologové	10	45 406
2213 Agronomové, šlechtitelé a odborníci v příbuzných oborech	24	33 228
2221 Lékaři, ordináři (kromě zubních lékařů)	869	48 955

Hrubá měsíční mzda a její složky, diferenciacie, placená doba podle podskupin zaměstnání KZAM-R

kraj: Ústecký

Diferenciacie				Průměr	Vybrané složky hrubé měsíční mzdy					Placená doba
1. decil	1. kvartil	3. kvartil	9. decil		prémie a odměny	příplatky za přesčas	příplatky ostatní	náhrady	odměny za pohotovost	
Kč/měs	Kč/měs	Kč/měs	Kč/měs	Kč/měs	%	%	%	%	%	hod/měs
32 136	51 414	164 589	300 414	137 196	24,8	0,0	0,6	9,4	0,0	169,8
28 764	40 842	64 299	78 181	55 612	31,5	0,0	0,0	9,4	0,1	169,0
31 925	39 826	81 503	121 367	68 701	17,7	0,1	0,9	10,4	0,2	167,2
28 208	40 478	69 106	90 234	61 708	23,3	0,3	0,1	8,8	0,1	173,5
17 545	20 022	31 067	42 940	28 259	14,4	0,2	3,5	9,2	0,1	174,7
12 135	17 813	35 580	38 433	28 348	11,2	0,0	6,4	9,4	0,0	169,5
21 954	23 570	39 421	57 616	34 866	12,8	0,1	2,2	10,9	1,1	163,5
26 118	38 869	75 748	110 130	60 683	23,7	0,0	3,4	9,7	0,2	172,9
22 922	30 060	48 875	81 762	47 139	20,0	0,1	0,1	7,3	0,2	171,3
19 619	29 289	81 637	109 874	58 521	12,8	0,2	2,5	9,8	0,4	172,7
29 925	40 398	85 833	138 720	77 559	19,9	0,0	2,5	9,7	0,2	168,0
31 299	44 186	97 674	136 007	82 134	14,4	0,0	0,3	11,9	0,0	168,9
26 666	40 039	87 123	118 632	71 562	24,3	0,0	0,3	9,9	0,1	167,4
19 098	29 032	76 451	92 354	54 540	15,1	0,1	0,4	10,7	0,0	167,3
24 150	33 948	72 685	93 663	58 770	18,1	0,0	1,1	10,2	0,0	169,6
31 147	38 766	65 239	115 804	63 064	17,6	0,1	1,1	9,9	0,4	167,3
36 197	40 424	74 454	109 200	63 780	18,7	0,1	1,0	10,1	0,3	166,9
22 861	30 858	70 980	98 131	56 466	17,6	0,0	1,3	10,3	0,1	168,4
26 735	31 455	53 041	90 081	50 732	19,1	0,5	2,4	9,7	0,1	172,6
25 805	37 644	58 808	79 240	50 791	18,3	0,0	1,5	8,8	0,3	173,9
13 207	15 465	29 567	43 052	25 413	16,2	0,2	3,1	9,1	0,0	172,3
17 185	20 616	36 762	45 515	29 255	19,8	0,4	1,3	8,1	0,0	175,5
25 164	29 798	48 614	70 745	41 871	14,2	0,1	5,7	10,0	0,0	167,0
34 247	40 005	66 322	103 624	61 225	28,4	0,0	2,9	10,4	0,0	174,2
9 020	18 445	27 400	28 852	27 275	19,3	0,0	1,9	8,6	0,0	174,1
19 708	22 094	44 333	71 249	36 587	27,2	0,2	5,2	8,3	0,8	174,8
23 526	48 530	62 823	63 077	49 579	24,5	0,5	4,3	10,0	4,3	170,7
21 231	23 392	46 053	72 512	40 340	14,0	0,2	5,7	9,4	0,4	165,2
20 455	27 046	38 073	44 071	32 882	9,3	0,0	0,0	13,4	0,0	165,0
30 043	33 058	53 790	93 262	51 068	19,0	0,0	0,4	11,2	0,7	166,6
23 953	27 408	69 327	79 280	49 646	16,8	0,1	2,3	9,6	1,4	168,1
26 246	29 906	48 444	57 237	39 750	13,2	0,3	2,5	11,2	1,1	165,9
25 055	31 845	52 343	64 348	43 849	16,1	0,3	2,1	9,6	1,9	168,6
25 679	28 057	45 984	64 723	39 458	17,2	0,2	0,6	11,0	0,9	167,5
34 960	41 001	57 614	75 380	51 375	19,3	0,3	2,7	9,8	1,7	166,9
26 995	30 127	58 195	89 232	51 029	20,6	0,4	0,9	9,1	3,1	170,2
23 940	28 608	46 902	61 564	41 166	13,6	0,3	1,8	10,4	0,1	171,7
32 482	39 590	71 767	98 357	60 034	21,8	0,1	1,9	9,5	0,9	163,3
27 446	40 370	49 064	61 968	44 889	14,8	0,0	3,1	10,8	0,3	162,8
25 331	31 407	44 443	61 967	41 599	15,3	0,1	0,9	9,9	0,1	167,8
22 822	26 833	40 751	50 556	35 603	17,3	0,3	2,8	10,4	0,2	168,5
19 385	31 594	52 556	56 051	41 290	8,1	0,6	12,7	9,6	0,0	171,4
23 855	26 277	38 754	54 333	36 160	12,3	0,0	0,5	8,0	0,3	171,9
30 932	37 869	64 965	83 954	53 771	8,0	4,1	15,6	8,2	1,4	207,9

Výsledky ke dni 10. 3. 2011

Hrubá měsíční mzda a její složky, diference, placená doba podle podskupin zaměstnání KZAM-R

kraj: Ústecký

Podskupiny zaměstnání KZAM-R	Počet zaměstnanců přepočtený podle placených měsíců	Medián
		Kč/měs
2224 Farmaceuti, magistři v lékárně, lékárníci	81	49 280
2311 Vědeckopedagogičtí pracovníci	453	30 841
2359 Ostatní odborní pedagogičtí pracovníci jinde neuvedení (odborní instruktoři)	16	33 338
2411 Odborní pracovníci na úseku účetnictví, financí, daní, apod., hlavní účetní	325	37 493
2412 Odborní pracovníci na úseku zaměstnaneckých, personálních věcí	94	37 143
2413 Odborní pracovníci v bankovníctví a pojišťovnictví	713	30 659
2419 Ostatní odborní pracovníci v oblasti podnikání	297	35 630
2421 Právníci, právní poradci (mimo advokacie a soudnictví)	34	47 653
2432 Odborní pracovníci knihoven (kromě řadových)	17	22 967
2433 Odborní pracovníci v informacích (např. vti)	14	34 286
2441 Ekonomové - vědečtí pracovníci, specialisté, experti	259	41 305
2445 Psychologové	11	30 544
2447 Tlumočníci a překladatelé	14	28 179
2451 Spisovatelé, autoři, kritikové, novináři, redaktori	88	23 444
2452 Sochaři, malíři, umělečtí restaurátoři, grafici a výtvarníci	21	27 575
2470 Odborní administrativní pracovníci jinde neuvedení	221	28 127
3111 Technici ve fyzikálních a příbuzných oborech	63	29 754
3112 Stavební technici	545	32 908
3113 Elektrotechnici	1 007	36 833
3114 Elektronici a technici v radiokomunikacích a telekomunikacích	249	27 578
3115 Strojírenští technici	1 275	31 350
3116 Chemičtí technici	709	42 789
3117 Důlní a hutní technici	426	34 105
3118 Technici v kartografii, kresličí a zeměměřiči	126	27 806
3119 Ostatní techničtí pracovníci jinde neuvedení	1 884	29 438
3121 Poradci ve výpočetní technice	89	33 069
3122 Operátoři a obsluha výpočetní techniky	169	24 722
3123 Operátoři průmyslových robotů, nc strojů	256	23 560
3129 Ostatní technici ve výpočetní technice jinde neuvedení	51	25 937
3133 Obsluha vysílacího a telekomunikačního zařízení (vč. telegrafu)	97	23 109
3134 Obsluha lékařských zařízení	157	25 916
3151 Kolaudační technici a technici protipožární ochrany	104	39 556
3152 Bezpečnostní technici a technici pro kontrolu zdravotní nezávadnosti a jakosti	328	26 445
3160 Technici železničního provozu	966	31 480
3211 Technici a laboranti v oblasti biologie a v příbuzných oborech	308	24 786
3212 Technici v agronomii, v lesnictví a v zemědělství	231	27 276
3221 Asistenti zdravotničtí	50	15 409
3223 Dietetici a odborníci na výživu	23	20 608
3225 Zubní asistenti	11	16 096
3226 Rehabilitační a fyzioterapeutičtí pracovníci (vč. odborných masérů)	184	20 547
3228 Farmaceutičtí asistenti	131	22 370
3229 Ostatní střední zdravotničtí pracovníci jinde neuvedení	14	22 790
3231 Ošetřovatelé, všeobecné zdravotní sestry	2 339	23 062
3232 Ženské sestry, porodní asistentky	187	24 363

Hrubá měsíční mzda a její složky, diference, placená doba podle podskupin zaměstnání KZAM-R

kraj: Ústecký

Diference				Průměr	Vybrané složky hrubé měsíční mzdy					Placená doba
1. decil	1. kvartil	3. kvartil	9. decil		prémie a odměny	příplatky za přesčas	příplatky ostatní	náhrady	odměny za pohotovost	
Kč/měs	Kč/měs	Kč/měs	Kč/měs	Kč/měs	%	%	%	%	%	hod/měs
36 224	41 621	59 262	69 742	52 151	14,6	1,5	10,5	9,7	0,1	177,8
21 957	25 385	39 958	52 950	35 121	12,8	0,0	15,9	15,4	0,0	174,0
18 970	27 860	38 215	41 426	32 654	13,0	0,0	2,9	10,5	0,0	168,5
24 292	30 003	51 628	70 955	44 653	19,2	0,2	1,6	10,4	0,0	167,7
26 017	29 487	44 844	56 982	41 791	15,3	0,1	1,5	10,8	0,0	168,5
22 151	26 077	38 583	50 220	35 592	19,0	0,0	1,0	10,3	0,0	174,6
25 531	29 356	47 657	65 006	41 821	15,2	0,2	1,8	11,6	0,2	166,9
33 171	38 987	63 699	78 580	55 241	16,0	0,2	1,7	10,0	0,0	166,8
16 193	18 193	26 518	39 999	24 228	8,2	0,0	14,7	9,4	0,0	173,1
18 343	28 497	44 088	49 170	35 607	17,2	0,0	3,8	9,6	0,0	168,4
25 890	31 770	55 160	74 082	50 983	19,5	0,0	0,7	9,5	0,0	165,9
18 878	20 818	36 091	51 359	32 230	2,7	0,0	9,8	10,8	0,0	173,0
18 603	22 170	46 865	49 822	34 362	3,8	0,0	1,3	11,0	0,0	166,1
18 665	20 037	28 287	33 021	25 114	12,4	0,0	2,3	10,2	0,0	175,1
17 927	21 701	32 044	34 639	26 824	28,4	0,0	3,4	7,9	0,0	164,9
18 470	23 694	36 245	44 260	30 790	11,8	0,2	1,9	10,5	0,4	170,6
19 569	26 498	35 120	45 839	31 813	18,2	0,1	1,1	11,1	0,1	164,2
22 266	27 547	40 405	50 389	35 357	15,7	0,4	1,0	10,4	0,1	171,0
23 809	27 427	45 395	51 092	36 954	15,1	0,5	7,0	10,2	1,2	167,0
19 981	22 360	35 366	56 114	32 482	20,2	0,9	3,2	9,9	1,0	171,2
19 949	25 104	39 593	46 957	33 233	14,3	0,7	2,2	10,5	0,4	170,4
25 769	30 876	52 447	60 185	42 998	13,2	3,3	14,3	10,3	0,3	167,4
27 841	30 618	37 421	40 787	35 215	11,7	0,2	4,2	11,6	0,7	164,1
21 266	23 895	33 944	38 868	29 522	15,0	0,2	2,2	10,1	0,2	169,5
19 312	23 589	36 571	44 747	31 700	15,5	0,7	3,2	10,4	0,5	169,1
25 311	28 020	41 272	56 717	37 639	10,4	0,3	4,5	10,8	2,0	168,4
17 517	20 866	32 155	40 101	27 245	10,5	0,4	5,9	9,4	2,1	167,9
19 340	21 298	26 411	32 323	25 033	9,3	2,1	8,0	9,6	0,0	176,0
18 560	22 411	35 947	58 958	32 116	13,1	0,4	3,1	9,6	2,8	171,0
18 588	20 926	24 937	29 807	24 416	15,1	0,2	4,7	10,8	0,5	168,0
19 465	22 747	29 250	31 418	26 056	5,1	3,1	10,2	10,2	2,3	188,6
26 314	30 847	44 504	51 326	38 580	11,2	1,2	10,9	11,6	1,0	167,6
17 582	19 322	34 634	41 236	28 248	14,6	0,7	3,4	9,4	0,3	171,1
26 759	28 836	34 002	37 190	31 772	6,8	1,7	12,3	11,2	0,4	167,4
18 403	20 838	28 429	31 458	25 144	5,9	2,4	7,9	9,9	0,8	183,2
18 016	22 915	30 003	33 729	26 900	17,5	0,2	0,6	9,2	0,3	172,6
13 826	14 500	18 488	21 855	16 964	3,8	0,2	11,6	9,4	0,0	170,0
14 549	16 473	22 890	24 673	19 741	2,0	0,9	8,6	9,8	0,0	176,6
14 666	15 541	19 416	21 475	18 212	13,3	0,0	3,2	9,7	0,0	173,0
17 189	18 911	22 195	24 926	20 895	4,7	0,3	7,3	10,2	0,0	171,9
16 754	19 766	24 736	27 250	22 790	11,1	0,2	8,1	10,1	0,0	174,7
16 549	18 470	29 237	31 064	23 392	3,3	3,1	10,6	9,1	0,0	181,9
17 682	20 205	26 460	29 326	23 556	3,5	0,6	14,3	9,9	0,4	170,0
19 746	21 470	27 368	29 568	24 470	3,6	0,2	15,4	9,8	0,3	166,5

Výsledky ke dni 10. 3. 2011

Hrubá měsíční mzda a její složky, diference, placená doba podle podskupin zaměstnání KZAM-R

kraj: Ústecký

Podskupiny zaměstnání KZAM-R	Počet zaměstnanců přepočtený podle placených měsíců	Medián
		Kč/měs
3233 Sestry pro péči o dítě	320	25 168
3235 Sestry pro intenzivní péči	291	26 232
3411 Zprostředkovatelé finančních transakcí, obchodu s cennými papíry, devizami	133	21 112
3412 Pojišťovací agenti	144	35 759
3415 Obchodní cestující, profesionální poradci v obchodě, obchodní zástupci	472	30 365
3416 Nákupčí	384	27 469
3417 Odhadci a zbožíznalci	16	32 067
3419 Ostatní pracovníci - obchodní zprostředkovatelé jinde neuvedení	27	32 943
3421 Obchodní agenti	491	26 808
3422 Odbytoví a přepravní agenti	648	27 317
3429 Ostatní obchodní agenti a makléři jinde neuvedení	11	21 425
3431 Odborné sekretářky, sekretáři	209	25 399
3433 Pracovníci v oblasti účetnictví, fakturace, rozpočetnictví, kalkulace	1 382	25 220
3434 Pracovníci v oblasti statistiky a matematiky	58	27 999
3435 Pracovníci v oblasti práce a mezd (kromě účetních)	117	24 844
3436 Referenti osobních oddělení	223	28 127
3439 Ostatní odborní administrativní pracovníci jinde neuvedení	813	24 335
3449 Ostatní celní a daňoví pracovníci a pracovníci v příbuzných oborech	51	25 279
3460 Sociální pracovníci	20	21 698
3471 Aranžéři, průmysloví a komerční návrháři, bytoví architekti	19	18 969
4112 Kancelářští a manipulační pracovníci a obsluha zařízení na zpracování textu	49	18 084
4113 Pracovníci přípravy dat výpočetní techniky	95	16 756
4115 Sekretářky, sekretáři	604	18 908
4121 Nižší účetní	152	20 858
4122 Nižší statistici	16	26 069
4123 Nižší finanční, daňoví úředníci a úředníci v příbuzných oborech	67	23 401
4131 Úředníci ve skladech	1 190	19 696
4132 Úředníci ve výrobě (např. výrobní plánovači)	218	22 856
4133 Úředníci v dopravě a v přepravě (dispečerů, kontrolů apod.)	272	24 203
4141 Řadoví knihovníci, archiváři, evidenční pracovníci	61	19 969
4142 Poštovní doručovatelé, úředníci v třídárnách	1 010	16 769
4190 Ostatní nižší úředníci jinde neuvedení	138	19 973
4211 Pokladníci (v bankách, pojišťovnách, spořitelnách, na poště)	195	20 313
4212 Úředníci na přepážkách a směnárnicích	745	20 411
4213 Pokladníci v obchodě, společném stravování apod.	1 013	14 917
4214 Prodavači vstupenek, jízdenek apod.	209	22 673
4215 Bookmakeři, krupiéři a úředníci sázkových kanceláří	205	14 815
4221 Úředníci cestovních kanceláří	19	20 930
4222 Recepční	60	17 444
4223 Telefonisté	356	24 093
4224 Informátoři	62	18 403
5121 Pracovníci dohlízející nad obsluhujícím personálem, hospodyně	45	17 587
5122 Kuchaři	398	12 165
5123 Číšníci, servírky	83	13 919

Hrubá měsíční mzda a její složky, diference, placená doba podle podskupin zaměstnání KZAM-R

kraj: Ústecký

Diference				Průměr	Vybrané složky hrubé měsíční mzdy					Placená doba
1. decil	1. kvartil	3. kvartil	9. decil		prémie a odměny	příplatky za přesčas	příplatky ostatní	náhrady	odměny za pohotovost	
Kč/měs	Kč/měs	Kč/měs	Kč/měs	Kč/měs	%	%	%	%	%	hod/měs
20 170	22 476	28 151	31 474	25 537	2,4	0,4	16,2	9,7	0,2	168,0
21 807	23 689	29 178	32 907	26 833	2,6	0,9	17,4	9,6	0,6	169,9
17 832	18 117	33 160	39 311	26 330	10,3	0,1	0,1	9,9	0,0	174,3
21 013	25 536	48 141	58 605	39 233	11,0	0,0	0,8	11,2	0,0	173,0
17 519	23 834	41 676	57 264	35 213	25,5	0,1	1,4	10,2	0,0	171,3
18 729	22 332	34 389	39 602	29 176	12,4	0,2	1,4	10,6	0,1	169,8
16 365	19 472	37 839	48 804	31 835	22,5	0,3	0,3	9,8	0,0	174,8
18 248	23 262	36 957	39 869	30 872	20,8	0,2	0,3	9,4	0,0	175,6
18 079	21 665	34 380	45 982	30 626	17,9	0,1	1,8	10,3	0,0	166,9
18 719	22 626	32 709	39 036	28 963	20,1	0,2	3,3	10,4	0,1	167,7
17 337	19 960	23 323	24 374	21 361	8,9	0,0	3,0	9,9	0,0	172,0
16 818	19 523	30 541	37 766	27 319	15,1	0,1	1,9	10,2	0,0	169,1
16 271	20 353	31 170	37 579	26 555	13,0	0,1	2,3	10,8	0,1	169,0
18 600	22 801	34 762	42 207	29 934	15,1	0,1	1,2	11,8	0,1	165,9
19 351	21 811	29 728	35 515	26 343	9,1	0,1	1,6	11,2	0,0	165,7
17 445	22 199	34 555	41 789	29 790	12,5	0,2	2,3	11,4	0,0	168,5
16 404	19 522	29 386	35 805	25 822	13,2	0,1	2,9	10,4	0,0	170,2
22 622	23 936	26 533	28 698	26 023	12,4	0,0	5,0	10,5	0,0	173,8
16 372	17 634	28 911	33 777	23 010	2,6	0,2	7,3	13,4	0,0	171,8
13 428	14 156	25 853	43 992	23 846	9,4	0,2	0,3	9,7	0,0	166,3
13 062	14 743	23 456	26 955	19 474	11,3	0,1	5,5	10,7	0,0	170,7
14 543	15 853	20 122	28 889	18 955	11,2	0,3	4,2	9,8	0,0	175,3
13 582	15 123	23 740	30 407	20 622	10,6	0,1	4,6	10,2	0,0	169,7
14 980	16 968	26 608	30 914	22 618	20,8	0,1	2,5	9,7	0,0	171,4
19 436	23 557	27 370	70 673	30 687	19,5	0,0	0,0	9,2	0,0	167,1
17 254	19 422	29 602	35 140	24 577	21,7	0,0	1,1	10,4	0,0	173,8
13 388	15 806	23 857	30 784	20 822	13,5	0,7	4,0	10,1	0,3	171,4
16 525	19 134	26 712	29 324	23 215	12,7	1,0	3,7	10,5	0,0	170,6
17 519	20 727	28 997	33 808	25 381	9,5	0,8	11,1	10,5	0,0	171,0
14 717	16 989	23 284	27 157	20 601	10,1	0,0	3,9	11,9	0,0	167,9
15 110	15 682	18 471	20 663	17 441	6,5	0,2	3,2	10,2	0,0	162,8
12 887	17 054	23 319	31 413	21 651	12,7	0,2	3,5	10,8	0,0	171,1
17 744	18 862	21 622	26 945	21 050	10,7	0,1	3,4	9,9	0,0	170,4
17 929	19 094	23 919	30 917	22 665	12,4	0,0	1,4	10,3	0,0	164,0
11 741	13 524	16 304	18 173	15 075	8,6	0,2	6,6	8,7	0,0	173,7
20 024	20 791	25 199	27 058	23 212	4,2	0,9	12,4	11,5	0,0	166,3
11 748	13 141	17 987	22 307	16 180	24,7	0,4	7,8	9,1	0,0	169,7
17 377	19 940	23 850	24 446	21 160	15,7	0,0	1,4	9,9	0,0	169,3
11 989	14 916	20 531	22 973	17 762	8,7	0,9	6,4	9,5	0,0	172,8
14 128	19 536	30 107	37 028	25 495	22,3	0,7	1,6	10,4	0,0	171,9
10 583	16 841	19 566	21 833	18 694	8,7	0,2	4,1	11,2	0,0	169,1
11 596	13 333	21 368	27 572	18 214	16,2	0,5	2,6	8,0	0,0	175,3
9 863	10 466	15 577	18 569	13 431	11,9	0,6	4,8	8,4	0,0	174,5
10 912	12 691	15 454	19 024	14 399	11,5	0,7	10,5	9,2	0,0	169,4

Výsledky ke dni 10. 3. 2011

Hrubá měsíční mzda a její složky, diference, placená doba podle podskupin zaměstnání KZAM-R

kraj: Ústecký

Podskupiny zaměstnání KZAM-R	Počet zaměstnanců přepočtený podle placených měsíců	Medián
		Kč/měs
5132 Pečovatelé a pomocní ošetřovatelé v zařízeních sociální péče, v nemocnicích	956	14 309
5141 Kadeřníci a holiči	17	11 176
5144 Maséři	41	11 851
5149 Ostatní pracovníci zajišťující osobní služby jinde neuvedení	36	12 020
5161 Hasiči, požárníci	375	26 259
5169 Ostatní pracovníci ochrany a ostrahy jinde neuvedení	1 860	10 457
5211 Prodavači v obchodech	3 381	13 941
6113 Zahradníci a pěstitelé zahradních plodin a sazenic	61	12 811
6121 Chovatelé hospodářských zvířat (kromě drůbeže a včel)	27	18 647
6141 Dělníci pro pěstění a ošetřování lesa	128	14 698
7116 Mechanici báňské záchranné služby	64	33 835
7122 Zedníci, kameníci, omítkáři	429	19 435
7123 Betonáři, dělníci specializovaní na pokládání betonových povrchů	24	25 079
7124 Tesaři a truhláři	120	21 814
7125 Stavební montážníci	44	17 233
7129 Ostatní stavební dělníci hlavní stavební výroby a pracovníci v ostatních oborech	286	20 919
7134 Izolatéři	18	19 542
7136 Instalatéři, potrubáři, stavební zámečníci, klempíři	427	24 312
7137 Stavební a provozní elektrikáři	122	19 844
7139 Ostatní dělníci zajišťující dokončovací stavební práce a dělníci v příbuzných obor.	20	29 305
7141 Malíři a tapetáři	13	15 213
7142 Lakýrníci a pracovníci v příbuzných oborech	108	19 348
7211 Formíři a jádraři	78	26 047
7212 Svářeči, řezači plamenem a páječi	1 154	25 115
7213 Výrobci a opraváři výrobků a dílů z plechů	75	18 967
7214 Montéři kovových konstrukcí	89	21 645
7215 Montéři lan a zdvihacích zařízení (např. na lodích, letadlech)	17	26 004
7217 Montéři-kotláři	69	22 736
7221 Kováři, obsluha kovací lisů, obsluha bucharů	81	20 094
7222 Nástrojaři, kovomodeláři, kovodělníci, zámečníci	3 399	23 236
7223 Seřizovači a obsluha obráběcích strojů (kromě automatických a poloautomatických)	474	21 238
7224 Brusiči, leštiči a ostříči nástrojů	77	21 019
7231 Mechanici a opraváři motorových vozidel	336	22 072
7234 Mechanici a opraváři kolejových vozidel	714	22 387
7235 Mechanici a opraváři obráběcích, zemědělských strojů a průmyslového zařízení	589	25 473
7239 Ostatní mechanici a opraváři strojů a zařízení bez elektro jinde neuvedení	419	21 487
7241 Elektromechanici, opraváři a seřizovači různých typů elektrických zařízení	2 185	22 575
7242 Mechanici, opraváři a seřizovači elektrických částí aut, letadel, lodí	126	22 160
7243 Mechanici, seřizovači, opraváři elektronických zařízení	434	25 085
7244 Telefonní a telegrafní mechanici, montéři a opraváři	48	22 071
7245 Montéři a opraváři rozhlasových a TV přijímačů, magnetofonů	60	30 534
7246 Montéři a opraváři silnoproudých elektrických vedení	315	27 859
7247 Montéři a opraváři slaboproudých elektrických vedení	29	26 539
7311 Výrobci, mechanici a opraváři přesných přístrojů a zařízení	76	25 505

Hrubá měsíční mzda a její složky, diference, placená doba podle podskupin zaměstnání KZAM-R

kraj: Ústecký

Diference				Průměr	Vybrané složky hrubé měsíční mzdy					Placená doba
1. decil	1. kvartil	3. kvartil	9. decil		prémie a odměny	příplatky za přesčas	příplatky ostatní	náhrady	odměny za pohotovost	
Kč/měs	Kč/měs	Kč/měs	Kč/měs	Kč/měs	%	%	%	%	%	hod/měs
10 898	12 342	16 562	18 495	14 594	2,4	0,7	12,2	9,9	0,3	172,5
10 334	10 831	11 636	13 193	12 146	15,6	0,0	5,6	8,6	0,0	173,7
11 038	11 234	12 887	19 861	13 477	4,4	0,6	10,4	10,3	0,0	163,6
10 586	11 014	14 096	14 477	12 445	11,5	0,0	8,5	10,3	0,0	161,6
20 210	23 039	31 624	35 938	27 396	9,5	0,9	14,9	10,4	2,0	166,6
9 169	9 623	12 397	16 331	11 763	4,6	0,6	8,2	7,7	0,1	169,3
10 469	11 676	16 596	20 262	14 953	11,0	0,3	4,3	8,8	0,1	175,1
10 492	11 677	14 966	19 603	13 959	19,2	0,3	3,6	9,2	0,4	168,4
13 823	16 890	20 757	23 682	19 211	26,8	2,0	16,2	8,5	0,0	193,6
11 965	12 807	16 893	20 212	15 366	19,5	1,4	0,2	14,1	0,0	178,8
27 169	29 811	48 004	51 908	37 646	3,0	0,4	12,5	12,0	10,2	167,6
13 305	15 943	22 739	27 549	19 771	10,1	1,4	2,2	11,4	0,6	181,9
18 729	22 082	32 494	39 200	27 295	9,3	2,4	0,6	10,2	0,0	188,2
16 689	18 693	26 188	31 606	22 928	7,7	1,8	1,8	12,2	0,2	183,6
11 807	13 378	21 381	25 622	17 946	10,0	1,1	1,5	9,9	0,0	179,8
16 067	18 474	24 893	30 455	22 241	12,4	1,5	1,4	14,8	0,5	180,6
14 854	17 976	23 625	25 422	20 340	9,6	0,8	2,9	10,1	0,9	179,2
17 324	19 914	27 453	30 701	24 164	12,3	1,0	2,8	10,1	3,8	170,9
14 894	17 278	23 521	28 404	20 793	6,2	1,2	6,5	9,7	1,1	176,3
20 416	25 117	31 373	33 235	27 778	55,1	0,3	0,1	9,7	0,0	175,7
12 245	14 117	19 426	21 557	16 568	7,0	1,5	1,5	10,2	0,8	177,2
14 833	17 133	21 623	25 411	19 639	13,5	0,8	8,2	11,6	0,0	169,8
14 279	17 573	28 941	32 221	24 321	15,1	1,8	10,1	10,3	0,0	172,8
13 647	20 464	29 348	33 439	24 631	16,4	1,7	10,4	12,8	0,1	175,0
14 846	15 892	20 906	25 823	19 259	6,9	0,8	5,7	10,7	0,0	171,9
9 970	10 014	23 820	27 496	18 491	11,3	0,5	5,0	11,3	0,3	172,9
15 836	21 348	30 837	41 621	26 857	8,0	2,1	8,0	9,2	6,7	180,4
18 086	20 212	25 876	29 414	23 283	20,6	1,0	10,4	14,7	0,1	176,2
15 013	17 318	23 051	26 841	20 251	14,3	0,7	5,4	14,2	0,0	172,2
16 581	19 847	26 610	30 470	23 525	12,9	1,1	5,8	11,1	0,9	170,8
16 425	18 858	24 995	29 163	22 334	14,4	1,1	4,0	12,0	0,3	172,1
17 174	18 612	22 754	28 051	21 327	15,8	1,5	6,3	12,3	0,3	173,3
16 771	19 369	25 424	27 813	22 469	15,6	0,8	6,1	11,0	0,3	171,1
17 906	19 826	26 710	29 241	23 123	6,4	1,3	7,7	12,5	0,5	169,4
16 738	19 717	32 894	39 641	26 962	18,2	1,8	8,8	12,1	0,3	173,1
17 245	19 251	24 938	30 193	22 605	17,1	1,3	6,3	11,7	0,2	172,7
16 090	17 804	27 437	32 581	23 525	14,8	1,0	7,1	10,9	0,7	169,1
18 760	20 642	25 316	27 493	22 919	9,1	0,5	13,1	13,0	0,5	166,4
18 658	21 262	29 307	35 112	25 921	16,4	1,4	4,6	11,9	0,9	172,1
18 566	19 579	23 548	25 529	21 947	9,4	0,6	3,3	11,0	2,4	165,7
22 814	28 399	33 031	34 657	30 111	14,6	0,2	6,8	9,7	0,0	163,7
20 416	22 887	36 186	38 547	29 276	15,4	0,9	3,9	10,2	5,2	170,4
14 208	15 490	36 502	44 389	31 145	27,2	1,3	2,6	7,5	3,9	174,1
15 844	21 129	31 022	36 894	26 550	14,3	1,3	7,2	9,8	2,7	171,3

Výsledky ke dni 10. 3. 2011

Hrubá měsíční mzda a její složky, diference, placená doba podle podskupin zaměstnání KZAM-R

kraj: Ústecký

Podskupiny zaměstnání KZAM-R	Počet zaměstnanců přepočtený podle placených měsíců	Medián
		Kč/měs
7321 Výrobci hrnčířského, porcelánového zboží, žáruvzdorných výrobků, brus.kotoučů	585	18 113
7322 Dělníci při výrobě skla, skláři vč. brusičů a leštičů	771	25 475
7324 Malíři skla a keramiky a pracovníci v příbuzných oborech (vč. výrobců zrcadel)	158	13 444
7341 Tiskaři, sazeči (kromě obsluhy tiskárenských strojů)	26	21 702
7411 Zpracovatelé masa, ryb vč. uzenářů a konzervovačů masa a ryb	144	19 321
7412 Zpracovatelé pekárenských a cukrářských výrobků	389	14 359
7415 Ochutnávači potravin a nápojů	23	29 253
7419 Ostatní zpracovatelé - výrobci potravinářských výrobků jinde neuvedení	67	15 803
7422 Umělečtí truhláři, řezbáři, výrobci a opraváři výrobků ze dřeva vč. opravářů	11	17 718
7435 Modeláři a střihači textilu, kůží a podobných materiálů	18	11 512
7436 Švadleny, vyšivači a pracovníci v příbuzných oborech	167	12 193
7439 Ostatní dělníci při výrobě textilu, oděvů a výrobků z kůží, kožešin	23	20 716
8111 Obsluha důlního zařízení a razících štítů	1 118	27 196
8112 Obsluha zařízení pro úpravu rudných a nerudných surovin	689	20 387
8122 Obsluha zařízení ve slévárství (taviči, slévači)	177	25 297
8123 Obsluha zařízení na tepelné zpracování kovů	69	20 289
8124 Obsluha zařízení na tažení a protlačování kovů	161	33 974
8125 Obsluha zařízení na tváření kovů ve válcovnách	242	30 038
8126 Obsluha zařízení na úpravu kovového odpadu	38	17 729
8131 Obsluha pecí na výrobu skla a keramiky	433	32 601
8139 Obsluha ostatních zařízení na výrobu skla a keramiky	500	24 992
8141 Obsluha pily a jiného zařízení na zpracování dřeva	28	15 823
8143 Obsluha zařízení na výrobu papíru, kartonu a lepenky	212	24 296
8151 Obsluha drtičů, mlýnů a míchadel při chemické výrobě	157	21 324
8153 Obsluha filtrů a třidičů (včetně výparníků, podtlakových nádob)	21	19 331
8154 Obsluha chemických destilačních kolon a reaktorů	236	20 846
8155 Obsluha zařízení na zpracování ropy a zemního plynu	618	27 317
8159 Obsluha ostatních zařízení při chemické výrobě jinde neuvedená	448	20 543
8161 Obsluha zařízení při výrobě a rozvodu elektřiny	842	27 617
8162 Obsluha parních turbín, ohřivačů a motorů	180	28 082
8163 Obsluha zařízení při úpravě, čištění a rozvodu vody	688	21 818
8171 Obsluha automatických nebo poloautomatických montážních linek	1 456	18 295
8172 Obsluha průmyslových robotů	487	21 766
8180 Obsluha strojů a zařízení pro práce na železničním svršku	224	24 699
8211 Obsluha automatických nebo poloautomatických obráběcích strojů (kromě 722)	620	21 792
8212 Obsluha strojů na výrobu maltovin, vápna, cementu, prefabrikátů	119	22 804
8223 Obsluha strojů při konečné úpravě a nanášení ochranných povlaků	65	17 789
8229 Obsluha strojů na výrobu chemických výrobků jinde neuvedená	33	30 428
8231 Obsluha strojů na výrobu pryžových výrobků (např. obuvi, pneumatik)	100	24 797
8232 Obsluha strojů na výrobu plastových výrobků (vč. laminování)	240	15 977
8251 Obsluha tiskárenských strojů	132	21 331
8254 Obsluha kopírovacích strojů	10	18 202
8261 Obsluha strojů na úpravu vláken, dopřádání a navíjení přize	541	19 530
8263 Obsluha šicích a vyšivacích strojů	318	16 831

Hrubá měsíční mzda a její složky, diference, placená doba podle podskupin zaměstnání KZAM-R

kraj: Ústecký

Diference				Průměr	Vybrané složky hrubé měsíční mzdy					Placená doba
1. decil	1. kvartil	3. kvartil	9. decil		prémie a odměny	příplatky za přesčas	příplatky ostatní	náhrady	odměny za pohotovost	
Kč/měs	Kč/měs	Kč/měs	Kč/měs	Kč/měs	%	%	%	%	%	hod/měs
10 171	11 724	22 442	25 156	17 616	8,8	1,5	8,0	10,8	0,0	176,4
19 176	22 622	28 280	31 341	25 607	19,6	5,2	8,2	11,2	0,0	179,6
9 986	11 446	20 372	23 540	15 902	6,8	1,5	1,9	13,4	0,0	174,7
18 294	21 162	24 621	27 820	22 643	11,9	1,1	23,3	8,1	0,0	173,5
15 056	16 884	22 549	24 735	19 656	15,5	0,6	4,8	9,9	0,0	176,2
10 490	12 425	16 491	19 842	14 917	15,3	2,4	8,1	9,1	0,0	185,1
16 394	25 542	32 927	33 008	28 145	10,4	0,8	8,3	9,1	0,0	169,7
13 934	14 655	17 070	19 574	16 170	5,1	0,4	5,9	9,3	0,0	170,9
10 426	15 660	20 073	20 690	17 185	15,5	0,2	6,0	10,2	0,3	169,1
10 594	11 095	13 190	14 069	12 139	22,1	0,9	0,8	12,3	0,0	175,6
9 854	10 647	26 349	29 670	17 027	24,0	0,9	9,8	10,3	0,0	169,6
14 626	17 324	23 460	27 106	20 881	18,6	1,4	7,3	10,1	0,0	173,7
18 292	23 852	30 393	34 361	26 996	11,7	0,2	7,9	10,2	0,0	162,1
16 911	17 971	22 972	25 017	20 674	7,5	0,5	7,1	11,6	0,0	164,4
16 171	19 405	29 601	32 902	24 611	19,7	1,2	14,0	11,4	0,1	171,0
16 191	17 816	23 213	30 568	21 351	13,7	1,1	14,1	11,3	0,4	172,6
29 445	31 626	38 236	41 361	34 817	23,0	1,3	23,2	10,4	0,0	171,3
19 199	24 158	33 609	37 206	29 105	19,0	0,4	13,8	13,3	0,0	166,7
15 083	16 324	19 091	21 538	18 461	11,6	0,7	1,7	10,3	0,0	176,9
25 446	28 700	35 946	41 329	32 898	15,7	6,4	11,9	10,7	0,1	177,3
18 665	20 652	29 045	33 179	25 437	14,8	2,0	10,6	12,1	0,1	172,5
14 281	14 614	21 116	28 399	18 260	12,9	1,6	0,6	11,3	0,0	175,7
14 575	20 578	29 094	35 631	25 208	16,1	1,3	3,1	10,4	0,0	173,9
17 938	19 269	25 503	31 130	23 110	10,4	0,7	13,7	9,0	0,0	167,5
17 003	17 721	22 584	23 161	21 388	12,5	1,1	15,1	9,6	0,0	165,5
17 539	19 058	23 125	26 497	21 411	12,7	0,4	14,0	10,1	0,0	164,3
22 389	24 932	32 056	36 144	28 617	13,8	0,6	18,3	11,4	0,1	162,5
16 562	18 799	23 641	27 367	21 475	13,0	0,8	10,4	10,3	0,0	166,4
20 061	23 224	34 175	38 280	28 819	12,0	0,7	18,3	10,6	0,1	164,7
16 061	20 577	31 828	37 595	26 855	10,6	0,9	17,7	10,4	0,5	170,0
17 694	19 401	25 312	29 094	22 817	14,7	0,6	12,6	10,8	0,4	166,7
15 463	16 499	19 565	21 909	18 674	13,6	1,1	7,8	10,8	0,0	170,0
18 840	20 203	23 614	25 309	22 088	10,1	1,0	4,9	9,0	0,3	168,1
19 015	22 098	27 969	33 221	25 733	12,8	1,3	7,0	12,7	0,9	175,8
13 360	17 049	25 829	29 737	21 804	14,7	1,3	6,9	11,9	0,1	173,0
20 646	21 564	24 849	26 899	23 372	11,1	1,7	4,1	9,7	0,0	176,3
14 375	16 530	20 616	25 577	18 805	13,2	0,8	4,6	13,3	0,0	171,4
21 569	27 348	34 595	38 362	30 692	10,8	0,9	9,0	10,3	0,5	171,1
20 590	22 126	27 784	30 312	25 089	15,5	1,1	5,2	9,8	0,6	167,0
14 854	15 382	18 610	20 097	17 159	7,8	1,5	5,4	8,5	0,0	169,1
12 111	16 575	30 056	39 685	23 877	17,8	1,8	13,0	10,2	0,0	174,4
14 354	18 164	21 957	23 442	18 773	11,4	0,0	0,2	10,1	0,5	173,8
14 916	16 116	22 169	24 100	19 509	13,4	0,8	18,5	9,4	1,0	167,4
12 421	15 139	18 632	20 467	16 877	19,0	1,4	3,0	10,3	0,0	171,4

Výsledky ke dni 10. 3. 2011

Hrubá měsíční mzda a její složky, diference, placená doba podle podskupin zaměstnání KZAM-R

kraj: Ústecký

Podskupiny zaměstnání KZAM-R	Počet zaměstnanců přepočtený podle placených měsíců	Medián
		Kč/měs
8264 Obsluha strojů na bělení, barvení, čištění, praní, žehlení textilu	111	10 382
8269 Obsluha ostatních strojů na výrobu textilních, kožešinových a kožených výrobků	438	20 623
8271 Obsluha strojů na zpracování a konzervování masa a ryb	248	15 031
8273 Obsluha strojů na mletí zrn a koření	14	26 908
8281 Montážní dělníci montující mechanická zařízení (stroje, vozidla)	749	17 164
8282 Montážní dělníci montující elektrická zařízení	572	15 382
8283 Montážní dělníci montující elektronická zařízení	744	16 452
8284 Montážní dělníci montující výrobky z kovů, pryže a plastů	28	13 686
8287 Montážní dělníci montující výrobky z kombinovaných materiálů	349	17 403
8290 Obsluha jiných stacionárních zařízení a ostatní montážní dělníci	193	20 576
8311 Strojvedoucí	1 113	31 419
8313 Dělníci zabezpečující sestavování vlaků (brzdaři, výhybkáři)	1 045	23 587
8314 Dělníci zabezpečující jízdu vlaků v mezistaničních úsecích	339	21 543
8321 Řidiči osobních a malých dodávkových automobilů, taxikáři	230	19 144
8322 Řidiči sanitních a rzp vozů	53	19 531
8323 Řidiči autobusů, trolejbusů a tramvají	890	22 894
8324 Řidiči nákladních automobilů a tahačů	1 369	22 497
8326 Řidiči speciálních vozidel	208	23 143
8331 Obsluha zemědělských a lesních strojů	87	20 646
8332 Obsluha zemních a příbuzných strojů	1 157	24 370
8333 Obsluha jeřábů, zdvihacích a podobných manipulačních zařízení	194	22 795
8334 Obsluha vysokozdvížných a ostatních motorových vozíků	971	20 104
9132 Pomocníci a uklízeči v kancelářích, hotelích, nemocnicích a jiných zařízeních	1 542	10 169
9141 Domovníci, správci domu	71	14 235
9143 Školníci vč. školníků - údržbářů	11	20 148
9151 Poslíčci, nosiči zavazadel a doručovatelé	21	11 555
9152 Vrátní, hlídači, uváděči a šatnářky	412	10 927
9162 Metaři, čističi záchodků, žump, kanálů a podobných zařízení	52	20 113
9311 Pomocní a nekvalifikovaní dělníci v dolech a lomech a v příbuzných oborech	251	20 061
9312 Pomocní a nekvalifikovaní dělníci na stavbách a údržbě silnic, přehrad	148	18 473
9313 Pomocní a nekvalifikovaní dělníci na stavbách budov	20	15 306
9314 Figuranti v zeměměřičství a pomocníci při geodetických a kartografických pracích	26	17 503
9321 Pomocní a nekvalifikovaní montážní a manipulační dělníci	2 135	18 477
9322 Ruční baliči a pytlovači	93	16 486
9323 Dělníci nádvorní skupiny (pomocní montéři)	98	15 326
9333 Vazači a nosiči břemen, přístavní dělníci (dokaři)	89	17 501
9339 Pomocní a nekvalifikovaní pracovníci v dopravě, ve skladech, v telekomunikacích	991	16 211

Hrubá měsíční mzda a její složky, diference, placená doba
podle podskupin zaměstnání KZAM-R

kraj: Ústecký

Diference				Průměr	Vybrané složky hrubé měsíční mzdy					Placená doba
1. decil	1. kvartil	3. kvartil	9. decil		prémie a odměny	příplatky za přesčas	příplatky ostatní	náhrady	odměny za pohotovost	
Kč/měs	Kč/měs	Kč/měs	Kč/měs	Kč/měs	%	%	%	%	%	hod/měs
9 120	9 365	11 524	14 498	11 224	3,6	0,7	4,6	9,4	0,0	174,7
15 856	18 474	22 193	24 011	20 189	14,2	1,5	6,3	9,3	0,0	174,9
12 234	13 934	17 156	20 642	15 820	11,2	0,9	8,5	10,7	0,0	173,4
22 773	23 358	30 610	31 455	26 505	28,4	2,2	9,5	10,1	0,4	189,1
6 710	12 402	19 314	21 700	15 804	19,5	0,8	3,3	12,0	0,0	172,7
13 793	14 894	16 588	19 695	16 145	4,0	0,3	0,9	10,3	0,0	166,8
12 451	14 320	18 577	19 883	16 499	11,9	1,0	4,8	12,3	0,0	171,8
11 650	12 546	14 348	17 703	13 857	23,6	0,3	7,8	10,0	0,0	169,4
15 219	16 155	18 755	20 334	17 616	11,4	0,9	3,6	13,2	0,0	171,2
14 371	17 186	26 445	33 210	22 354	15,1	0,9	8,8	11,6	0,1	168,9
22 399	27 290	33 352	35 155	30 167	4,3	1,8	12,8	11,6	0,0	167,2
19 704	21 871	25 396	26 911	23 523	5,4	1,6	13,1	10,8	0,0	166,5
17 860	19 377	23 521	26 389	21 866	5,5	1,3	13,1	11,8	0,0	168,0
13 108	16 047	22 809	26 637	19 704	14,2	1,0	3,7	10,0	0,6	174,5
15 229	17 270	21 647	22 493	19 273	4,2	5,1	9,1	8,8	2,5	185,7
20 556	21 473	24 228	25 558	22 937	13,7	2,3	20,7	9,9	0,2	189,0
15 488	18 925	25 620	28 893	22 678	15,7	1,5	4,8	9,4	0,4	178,7
18 389	20 891	26 815	28 875	23 794	14,8	1,3	4,9	10,3	0,1	170,9
15 631	18 007	23 953	30 032	22 569	16,8	2,3	4,3	10,8	0,1	190,3
18 918	21 243	26 628	29 061	24 196	7,6	0,9	5,1	11,5	0,3	169,3
16 288	19 851	27 299	29 895	23 081	13,3	0,9	7,6	10,0	0,0	168,6
15 822	17 912	24 259	29 809	21 386	13,3	1,1	7,0	10,0	0,1	170,8
8 404	8 994	12 276	14 469	10 927	6,5	0,7	5,4	9,9	0,1	175,4
8 895	8 998	19 288	23 962	15 222	8,9	0,2	4,3	9,0	0,1	168,0
14 480	18 159	22 950	32 229	21 960	6,5	1,3	17,2	8,5	7,3	180,1
6 947	8 622	17 557	21 173	13 341	10,6	0,6	7,9	9,9	0,0	174,8
9 319	9 629	13 105	16 168	11 838	5,1	1,2	13,1	8,5	0,0	176,9
17 437	18 555	21 929	26 235	20 850	13,3	0,9	5,2	10,5	3,0	168,2
15 731	17 683	22 559	24 501	20 313	7,8	0,3	3,8	12,1	0,1	163,9
13 954	16 195	20 954	25 928	19 223	17,2	1,2	0,9	10,2	1,0	175,9
9 710	10 116	19 310	23 032	15 523	14,8	0,6	0,6	10,8	0,0	178,4
13 563	15 814	19 225	19 734	17 388	6,7	0,0	0,0	14,3	0,0	162,4
12 845	15 139	22 764	27 078	19 271	19,4	1,4	7,2	9,4	0,0	172,8
11 388	12 677	22 237	26 855	18 170	20,1	1,1	6,7	12,0	0,0	173,2
10 352	12 800	17 578	19 936	15 630	5,0	0,5	6,6	9,8	0,2	170,1
10 045	13 526	19 992	21 853	17 243	20,4	1,4	1,3	9,9	0,3	172,2
12 280	14 427	18 676	22 607	17 082	10,5	0,6	3,8	11,3	0,6	169,9

Výsledky ke dni 10. 3. 2011

**Průměrná měsíční odpracovaná a neodpracovaná doba zaměstnanců
podle podskupin zaměstnání KZAM-R**

kraj: Ústecký

Podskupiny zaměstnání KZAM-R	Počet zaměstnanců přečtený podle eviden. měsíců	Odpracovaná doba		Neodpracovaná doba		
		celkem	z toho přesčas	celkem	z toho	
					nemoc	dovolená
		hod/měs	hod/měs	hod/měs	hod/měs	hod/měs
1210 Ředitelé a prezidenti velkých organizací, podniků	191	150,8	0,2	19,0	1,5	13,9
1221 Ved. pracovníci v zemědělství, lesnictví, rybář. a mysliv.	64	145,6	0,0	23,4	3,6	15,8
1222 Vedoucí pracovníci v průmyslu (ve výrobě)	706	146,8	0,7	20,3	1,2	15,2
1223 Vedoucí pracovníci ve stavebnictví a zeměměřičtví	182	154,1	0,5	19,5	2,2	14,9
1224 Vedoucí pracovníci ve velkoobchodě a v maloobchodě	671	152,2	1,8	22,4	5,3	14,5
1225 Vedoucí pracovníci v restauracích a hotelích	13	146,8	0,3	22,7	3,1	14,4
1226 Ved. pracovníci v dopr., skladování, telekom. a na pošt. úř.	349	138,7	0,4	24,8	3,7	16,2
1227 Ved. prac. v organ.zaměřených na poskytování obch.služ.	148	151,4	0,1	21,5	0,5	15,1
1228 Ved.prac. v pečovatel., úklidových a podobných službách	19	152,1	0,4	19,1	4,0	12,1
1229 Ved. pracovních dílčích celků jinde neuved. (kult.,zdrav.)	206	152,4	2,8	20,3	1,6	15,7
1231 Vedoucí pracovníci finančních a hospodářských útvarů	325	146,2	0,3	21,7	2,0	15,1
1232 Ved. prac. personálních útvarů a útvarů průmysl. vztahů	101	147,4	0,0	21,6	1,4	15,4
1233 Vedoucí pracovníci obytných útvarů (vč. průzkumu trhu)	209	146,8	0,4	20,6	1,9	14,8
1234 Ved. prac. reklamních útvarů a útvarů pro styk s veřejností	48	145,8	0,9	21,4	1,9	16,8
1235 Vedoucí pracovníci zásobovacích útvarů	109	148,7	0,9	21,3	1,8	15,1
1236 Vedoucí pracovníci výpočetních útvarů	64	147,6	1,2	19,6	0,6	14,7
1237 Vedoucí pracovníci výzkumných a vývojových útvarů	98	147,3	0,9	19,6	1,1	15,0
1239 Vedoucí pracovníci ostatních útvarů jinde neuvedení	255	147,1	0,5	21,3	1,2	15,6
1312 Vedoucí, ředitelé v průmyslu (ve výrobě)	224	151,2	2,4	21,4	2,1	15,0
1313 Vedoucí, ředitelé ve stavebnictví a zeměměřičtví	48	155,8	0,1	18,1	2,3	14,2
1314 Vedoucí, ředitelé ve velkoobchodu a maloobchodu	551	150,1	1,4	22,1	4,3	13,6
1315 Vedoucí, ředitelé v restauracích a hotelích	22	156,5	2,9	19,0	1,0	13,6
1316 Vedoucí v dopravě, sklad., telekomun. a na pošt. úřadech	88	145,9	1,1	21,2	0,7	15,3
1317 Ved., ředitelé v podnicích poskytujících obchodní služby	90	149,5	0,5	24,7	2,2	16,5
1318 Vedoucí, ředitelé pečovatelských, úklidových a pod. služ.	15	158,6	0,1	15,5	0,5	13,8
1319 Vedoucí, ředitelé malých organizací ostatní (kult.,zdrav.)	25	154,6	1,3	20,2	2,5	13,8
2111 Fyzikové a astronomové	11	150,2	3,4	20,4	0,0	16,8
2113 Chemici	67	140,7	0,4	24,4	4,9	15,1
2114 Geologové, geofyzici, geodeti, hydrologové apod.	56	139,7	0,2	25,2	2,7	17,3
2119 Ostatní vědci a odborníci v příbuz. oborech jinde neuved.	24	141,9	0,0	24,7	2,5	14,6
2131 Projektanti a analytici výpočetních systémů	57	146,7	0,5	21,4	0,9	15,7
2132 Programátoři	86	143,0	1,6	22,9	1,5	15,7
2139 Ostatní odborníci zabývající se výp. tech. jinde neuvedení	246	147,4	1,5	21,2	1,5	15,3
2142 Projektanti staveb a areálů, stavební inženýři	226	143,8	0,8	23,8	2,1	17,5
2143 Projektanti elektrotechnických zařízení, elektroinženýři	254	146,2	2,0	20,7	1,3	15,9
2144 Projektanti elektronických syst. a telekomunikačních sítí	102	148,9	3,5	21,3	1,2	16,3
2145 Projektanti a konstruktéři strojních zařiz., strojní inženýři	340	149,4	2,2	22,3	2,2	15,2
2146 Chemičtí inženýři, technologové	114	140,5	0,2	22,8	1,8	15,8
2147 Důlní a hutní inženýři, technologové, metalurgové	38	139,6	0,0	23,2	2,0	16,0
2149 Ostatní architekti, projektanti, konstrukt.a techn.inženýři	248	145,6	1,0	22,2	2,0	15,6
2211 Bakteriologové, biologové, ekologové, zoologové	78	144,5	1,2	24,0	1,8	16,0
2212 Farmakologové, anatomové, biochemici,fyziolog., patolog.	11	147,2	1,7	24,1	3,2	15,3
2213 Agronomové, šlechtitelé a odborníci v příbuzných oborech	24	151,2	0,0	20,7	0,8	14,4
2221 Lékaři, ordináři (kromě zubních lékařů)	885	182,8	34,9	24,6	2,6	16,6

Výsledky ke dni 10. 3. 2011

**Průměrná měsíční odpracovaná a neodpracovaná doba zaměstnanců
podle podskupin zaměstnání KZAM-R**

kraj: Ústecký

Podskupiny zaměstnání KZAM-R	Počet zaměstnanců přečtený podle eviden. měsíců	Odpracovaná doba		Neodpracovaná doba		
		celkem	z toho přesčas	celkem	z toho	
					nemoc	dovolená
		hod/měs	hod/měs	hod/měs	hod/měs	hod/měs
2224 Farmaceuti, magistři v lékárně, lékárníci	82	153,1	5,1	24,6	1,8	16,7
2311 Vědeckopedagogičtí pracovníci	456	141,6	0,0	32,4	0,9	26,0
2359 Ost.odb.pedagogičtí prac.jinde neuvedení (odb.instruktoři)	16	144,7	0,0	23,7	3,1	17,0
2411 Odborní pracov. na úseku účetnictví, financí, daní, apod.	330	145,6	0,6	22,2	1,8	15,3
2412 Odbor. pracovníci na úseku zaměstnaneckých, pers. věcí	96	145,5	0,8	23,1	1,9	15,4
2413 Odborní pracovníci v bankovníctví a pojišťovnictví	729	147,9	0,7	26,7	3,5	16,5
2419 Ostatní odborní pracovníci v oblasti podnikání	302	144,5	1,2	22,3	2,4	16,7
2421 Právníci, právní poradci (mimo advokacie a soudnictví)	34	143,8	0,2	22,9	3,4	15,0
2432 Odborní pracovníci knihoven (kromě řadových)	18	142,9	0,0	30,2	9,3	15,5
2433 Odborní pracovníci v informacích (např. vti)	14	146,4	0,0	22,0	1,2	16,4
2441 Ekonomové - vědecktí pracovníci, specialisté, experti	263	144,3	0,3	21,6	2,1	15,3
2445 Psychologové	12	145,9	0,0	27,1	5,6	16,2
2447 Tlumočníci a překladatelé	14	141,7	0,0	24,3	0,7	14,2
2451 Spisovatelé, autoři, kritikové, novináři, redaktori	90	150,0	0,0	25,1	3,7	16,6
2452 Sochaři, malíři, umělečtí restaurátoři, grafici a výtvarníci	21	151,0	0,1	13,9	1,1	12,1
2470 Odborní administrativní pracovníci jinde neuvedení	225	147,7	1,1	23,0	3,4	15,4
3111 Technici ve fyzikálních a příbuzných oborech	64	140,3	0,4	23,9	1,3	16,0
3112 Stavební technici	558	148,4	1,4	22,5	3,1	15,6
3113 Elektrotechnici	1 024	144,4	3,2	22,6	2,3	15,7
3114 Elektronici a technici v radiokomunikacích a telekomunik.	253	148,9	6,0	22,1	2,8	15,6
3115 Strojírenští technici	1 297	147,4	4,0	22,9	2,6	15,0
3116 Chemičtí technici	716	145,7	4,4	21,6	1,5	17,3
3117 Důlní a hutní technici	431	141,9	1,6	22,2	1,9	16,5
3118 Technici v kartografii, kresličtí a zeměměřiči	128	147,5	1,2	21,9	1,5	15,2
3119 Ostatní techničtí pracovníci jinde neuvedení	1 919	147,0	3,0	22,2	2,8	14,8
3121 Poradci ve výpočetní technice	91	145,1	1,9	23,4	2,3	16,0
3122 Operátoři a obsluha výpočetní techniky	171	145,9	1,8	21,9	2,0	15,3
3123 Operátoři průmyslových robotů, nc strojů	268	150,3	10,2	25,2	6,8	13,3
3129 Ostatní technici ve výpočetní technice jinde neuvedení	51	149,1	2,0	21,8	1,4	16,2
3133 Obsluha vysílacího a telekomunikačního zařízení	105	137,8	1,0	30,1	12,5	15,9
3134 Obsluha lékařských zařízení	162	159,2	15,8	28,9	4,1	19,1
3151 Kolaudační technici a technici protipožární ochrany	105	144,8	4,4	22,8	1,7	17,8
3152 Bezpečnostní tech.a tech. pro kontrolu zdravotní nezávad.	335	149,2	3,7	21,9	3,4	14,1
3160 Technici železničního provozu	980	145,7	8,3	21,6	2,3	15,8
3211 Technici a laboranti v oblasti biologie a v příbuz. oborech	319	154,9	11,8	27,9	5,2	16,9
3212 Technici v agronomii, v lesnictví a v zemědělství	234	150,1	1,4	22,4	2,0	15,4
3221 Asistenti zdravotničtí	53	140,9	1,2	29,4	10,2	14,1
3223 Dietetici a odborníci na výživu	24	149,3	4,1	26,7	6,2	15,6
3225 Zubní asistenti	11	152,4	0,0	20,6	2,1	16,7
3226 Rehabilitační a fyzioterapeutičtí pracovníci	192	143,2	0,9	28,6	6,6	16,3
3228 Farmaceutičtí asistenti	134	148,9	1,1	25,7	3,1	17,2
3229 Ostatní střední zdravotničtí pracovníci jinde neuvedení	14	158,2	12,9	23,4	2,2	16,1
3231 Ošetřovatelé, všeobecné zdravotní sestry	2 420	143,8	3,1	26,2	4,9	16,0
3232 Ženské sestry, porodní asistentky	191	143,0	1,5	23,8	3,2	15,8

Výsledky ke dni 10. 3. 2011

**Průměrná měsíční odpracovaná a neodpracovaná doba zaměstnanců
podle podskupin zaměstnání KZAM-R**

kraj: Ústecký

Podskupiny zaměstnání KZAM-R	Počet zaměstnanců přepracovaný podle eviden. měsíců	Odpracovaná doba		Neodpracovaná doba		
		celkem	z toho přesčas	celkem	z toho	
					nemoc	dovolená
		hod/měs	hod/měs	hod/měs	hod/měs	hod/měs
3233 Sestry pro péči o dítě	327	144,2	2,3	23,8	3,4	15,9
3235 Sestry pro intenzivní péči	302	144,0	4,7	25,8	5,7	15,7
3411 Zprostředkovatelé finanč. transakcí, obchodu s cen. papíry	135	148,8	0,0	25,5	2,6	16,7
3412 Pojišťovací agenti	149	142,8	0,0	30,2	6,2	16,8
3415 Obchodní cestující, prof. poradci v obchodě, obch.zástupci	486	147,6	0,6	23,6	4,2	14,5
3416 Nákupčí	393	146,2	1,4	23,6	3,5	14,9
3417 Odhadci a zbožiznalci	16	156,1	0,9	18,8	0,3	15,4
3419 Ostatní pracovníci - obchodní zprostředkovatelé jinde n.	27	155,0	0,9	20,6	1,3	15,9
3421 Obchodní agenti	503	143,4	0,5	23,7	3,5	15,1
3422 Odbytoví a přepravní agenti	668	143,9	1,6	23,8	4,9	15,3
3429 Ostatní obchodní agenti a makléři jinde neuvedení	11	152,0	0,0	20,0	1,0	15,6
3431 Odborné sekretářky, sekretáři	213	147,0	0,3	22,2	2,6	14,6
3433 Prac. v oblasti účetnictví,fakturace,rozpočet., kalkulace	1 408	145,8	0,4	23,3	2,6	15,1
3434 Pracovníci v oblasti statistiky a matematiky	59	140,9	0,7	25,0	3,9	16,1
3435 Pracovníci v oblasti práce a mezd (kromě účetních)	119	141,0	0,2	24,8	3,0	15,4
3436 Referenti osobních oddělení	228	144,5	1,2	23,9	3,0	15,3
3439 Ostatní odborní administrativní pracovníci jinde neuvedení	833	145,3	0,7	25,0	3,7	15,6
3449 Ostatní celní a daňoví pracovníci a prac. v příb. oborech	53	144,4	0,0	29,3	3,9	16,6
3460 Sociální pracovníci	21	141,2	1,1	30,7	7,0	18,1
3471 Aranžéři, průmysloví a komerční návrháři,bytoví architekti	19	146,3	1,1	19,9	0,7	15,1
4112 Kancelářští pracovníci a obsluha zaříz. na zpracování textu	51	142,3	0,7	28,3	8,2	16,0
4113 Pracovníci přípravy dat výpočetní techniky	99	149,9	1,4	25,2	6,6	14,2
4115 Sekretářky, sekretáři	625	144,8	0,9	25,0	5,3	14,8
4121 Nižší účetní	155	149,7	1,0	21,8	3,0	14,0
4122 Nižší statistici	16	147,0	0,0	20,4	1,2	14,2
4123 Nižší finanční, daňoví úředníci a úředníci v příb. oborech	69	147,8	0,2	26,0	4,7	14,7
4131 Úředníci ve skladech	1 225	148,0	3,4	23,3	4,5	14,2
4132 Úředníci ve výrobě (např. výrobní plánovači)	224	144,8	5,1	25,6	4,4	13,9
4133 Úředníci v dopravě a v přepravě (dispečeri, kontr. apod.)	280	148,1	4,2	22,9	3,1	15,5
4141 Řadoví knihovníci, archiváři, evidenční pracovníci	63	140,2	0,1	27,4	5,4	16,3
4142 Poštovní doručovatelé, úředníci v třídárnách	1 061	134,3	1,4	28,4	7,2	15,2
4190 Ostatní nižší úředníci jinde neuvedení	143	143,9	1,2	27,2	6,1	15,4
4211 Pokladníci (v bankách, pojišťov., spořitelnách, na poště)	201	144,2	0,6	26,2	5,3	15,4
4212 Úředníci na přepážkách a směnárníci	770	138,5	0,3	25,5	4,8	15,8
4213 Pokladníci v obchodě, společném stravování apod.	1 075	149,0	0,9	24,9	9,5	14,2
4214 Prodavači vstupenek, jízdenek apod.	214	143,4	4,3	22,8	4,0	17,1
4215 Bookmakeři, krupiéři a úředníci sázkových kanceláří	208	152,1	2,3	18,2	2,1	14,2
4221 Úředníci cestovních kanceláří	20	148,5	0,1	20,9	0,8	14,3
4222 Recepční	62	149,6	3,8	23,1	4,4	14,5
4223 Telefonisté	375	144,7	5,3	26,9	7,8	14,9
4224 Informátoři	65	142,2	1,0	26,6	8,0	16,7
5121 Pracovníci dohlížející nad obsluh. personálem, hospodyně	46	157,2	3,5	18,1	2,2	13,3
5122 Kuchaři	415	151,3	3,5	23,1	6,9	13,3
5123 Čišníci, servírky	87	146,1	4,9	23,1	6,4	14,5

Výsledky ke dni 10. 3. 2011

**Průměrná měsíční odpracovaná a neodpracovaná doba zaměstnanců
podle podskupin zaměstnání KZAM-R**

kraj: Ústecký

Podskupiny zaměstnání KZAM-R	Počet zaměstnanců přečtený podle eviden. měsíců	Odpracovaná doba		Neodpracovaná doba		
		celkem	z toho přesčas	celkem	z toho	
					nemoc	dovolená
		hod/měs	hod/měs	hod/měs	hod/měs	hod/měs
5132 Pečovatelé a pomoc. ošetřovat. v zařiz.soc. péče, v nemoc.	992	145,5	3,3	27,0	5,6	16,2
5141 Kadeřníci a holiči	18	154,2	0,0	19,5	0,8	12,7
5144 Maséři	43	134,4	2,2	29,0	9,1	15,3
5149 Ostatní pracovníci zajišťující osobní služby jinde neuved.	37	137,2	0,2	24,3	6,8	15,1
5161 Hasiči, požárníci	382	144,1	4,5	22,4	2,9	16,8
5169 Ostatní pracovníci ochrany a ostrahy jinde neuvedení	1 928	150,7	3,1	18,6	5,6	11,7
5211 Prodavači v obchodech	3 575	149,6	2,1	25,4	9,0	13,3
6113 Zahradníci a pěstitelé zahradních plodin a sazenic	64	145,3	1,5	23,1	7,0	14,3
6121 Chovatelé hospodářských zvířat (kromě drůbeže a včel)	29	169,3	14,4	23,6	7,7	13,0
6141 Dělníci pro pěstění a ošetřování lesa	135	146,0	8,8	32,3	7,6	14,2
7116 Mechanici báňské záchranné služby	66	141,1	4,4	26,3	4,3	18,1
7122 Zedníci, kameníci, omítkáři	452	152,8	8,3	28,7	7,9	14,0
7123 Betonáři, děl.specializovaní na pokládání beton. povrchů	26	152,4	13,0	34,7	13,1	14,9
7124 Tesaři a truhláři	127	152,9	10,3	30,4	8,5	14,8
7125 Stavební montážníci	47	147,6	5,4	31,8	4,8	15,1
7129 Ostatní stavební děl. stav. výroby a prac. v ost. oborech	301	147,1	9,2	33,1	7,8	15,9
7134 Izolatéři	20	141,6	5,0	36,9	19,2	13,0
7136 Instalatéři, potrubáři, stavební zámečníci, klempíři	442	145,1	5,2	25,8	5,2	15,4
7137 Stavební a provozní elektrikáři	125	153,5	5,8	22,8	3,7	13,8
7139 Ostatní dělníci zajišťující dokončovací stavební práce	20	152,5	1,7	23,2	2,9	13,3
7141 Malíři a tapetaři	14	155,5	5,3	21,7	1,7	14,9
7142 Lakýrníci a pracovníci v příbuzných oborech	116	138,6	3,7	31,1	7,8	12,5
7211 Formíři a jádraři	82	148,6	9,6	23,7	7,0	12,1
7212 Svářeči, řezači plamenem a páječi	1 237	144,2	7,4	30,4	6,7	14,0
7213 Výrobci a opraváři výrobků a dílů z plechů	80	142,8	4,8	28,8	8,7	12,9
7214 Montéři kovových konstrukcí	98	140,1	2,3	33,0	4,6	13,1
7215 Montéři lan a zdvihacích zařiz. (např. na lodích, letadel)	18	150,7	13,7	29,2	6,1	14,7
7217 Montéři-kotláři	73	141,7	5,2	34,2	8,0	16,1
7221 Kováři, obsluha kovacích lisů, obsluha bucharů	86	136,0	3,5	36,0	10,1	15,5
7222 Nástrojaři, kovomodeláři, kovodělníci, zámečníci	3 528	144,6	5,6	26,0	5,5	14,9
7223 Seřizovači a obsluha obráběcích strojů	495	144,8	6,5	27,0	6,7	13,9
7224 Brusíči, leštiči a ostříči nástrojů	79	146,3	8,9	26,7	5,3	13,7
7231 Mechanici a opraváři motorových vozidel	347	145,6	5,4	25,5	5,0	15,2
7234 Mechanici a opraváři kolejových vozidel	740	142,5	6,8	26,7	5,6	15,9
7235 Mechanici obráběcích, zemědělských strojů a prům. zařiz.	604	149,1	7,4	23,9	3,7	15,0
7239 Ostatní mechanici a opraváři strojů a zařízení bez elektro	441	144,1	6,6	28,3	7,3	14,3
7241 Elektromech.a seřizovači různých typů elektrických zařiz.	2 255	143,2	4,7	25,8	4,8	14,9
7242 Mechanici, opraváři a seřizovači elektr. částí aut, letadel	130	139,3	2,9	27,1	4,7	16,9
7243 Mechanici, seřizovači, opraváři elektronických zařízení	442	147,7	4,3	24,3	3,2	15,8
7244 Telefonní a telegrafní mechanici, montéři a opraváři	49	139,1	2,7	26,5	2,5	17,5
7245 Montéři a opraváři rozhlasových a TV přijímačů,magnetof.	61	139,4	2,4	24,3	3,9	14,5
7246 Montéři a opraváři silnoproudých elektrických vedení	322	145,7	5,7	24,7	3,5	16,8
7247 Montéři a opraváři slaboproudých elektrických vedení	29	151,0	10,2	23,0	1,8	16,9
7311 Výrobci, mechanici a opraváři přesných přístrojů a zařízení	81	141,2	6,0	29,6	10,2	14,6

Výsledky ke dni 10. 3. 2011

**Průměrná měsíční odpracovaná a neodpracovaná doba zaměstnanců
podle podskupin zaměstnání KZAM-R**

kraj: Ústecký

Podskupiny zaměstnání KZAM-R	Počet zaměstnanců přečtený podle eviden. měsíců	Odpracovaná doba		Neodpracovaná doba		
		celkem	z toho přesčas	celkem	z toho	
					nemoc	dovolená
		hod/měs	hod/měs	hod/měs	hod/měs	hod/měs
7321 Výrobci hrnčířského, porcelán. zboží, žáruvzdor. výrobků	618	146,0	8,1	30,0	8,0	14,4
7322 Dělníci při výrobě skla, sklářů vč. brusičů a leštičů	803	151,1	10,7	28,1	6,7	16,1
7324 Malíři skla a keramiky a pracovníci v příbuzných oborech	167	139,7	6,5	34,7	8,5	13,5
7341 Tiskaři, sazeči (kromě obsluhy tiskárenských strojů)	26	160,0	3,5	13,5	0,3	13,0
7411 Zpracovatelé masa, ryb vč. uzenářů a konzerv. masa a ryb	152	149,9	3,5	26,1	8,7	13,1
7412 Zpracovatelé pekárenských a cukrářských výrobků	407	163,0	14,0	21,4	7,5	12,9
7415 Ochutnávači potravin a nápojů	24	149,5	5,0	20,0	4,6	14,0
7419 Ostatní zpracovatelé - výrobci potravinářských výrobků	72	144,5	2,1	26,3	10,9	13,7
7422 Uměleč. truhláři, řezbáři, výrobci a oprav.výrobků ze dřeva	12	145,5	1,0	23,7	1,7	13,4
7435 Modeláři a stříhači textilu, kůží a podobných materiálů	19	148,8	5,9	26,6	2,0	13,6
7436 Švadleny, vyšivači a pracovníci v příbuzných oborech	175	143,3	4,0	26,3	6,4	14,7
7439 Ostatní dělníci při výrobě textilu, oděvů a výrobků z kůží	23	150,5	7,8	22,9	5,6	13,8
8111 Obsluha důlního zařízení a razících štítů	1 149	136,8	1,2	25,2	4,4	15,5
8112 Obsluha zařízení pro úpravu rudných a nerudných surovin	714	138,6	2,3	25,7	5,0	16,7
8122 Obsluha zařízení ve slévárenství (taviči, slévači)	185	144,3	7,5	26,3	7,1	13,9
8123 Obsluha zařízení na tepelné zpracování kovů	71	147,3	7,3	25,2	3,2	14,0
8124 Obsluha zařízení na tažení a protlačování kovů	167	147,9	7,7	23,1	5,1	15,6
8125 Obsluha zařízení na tváření kovů ve válcovnách	245	142,8	3,1	23,7	2,3	14,4
8126 Obsluha zařízení na úpravu kovového odpadu	38	154,6	4,0	22,7	2,5	13,4
8131 Obsluha pecí na výrobu skla a keramiky	445	152,4	12,5	24,5	4,3	16,2
8139 Obsluha ostatních zařízení na výrobu skla a keramiky	517	144,0	5,1	28,4	5,2	15,5
8141 Obsluha pily a jiného zařízení na zpracování dřeva	29	152,7	5,4	22,9	1,7	15,2
8143 Obsluha zařízení na výrobu papíru, kartonu a lepenky	218	147,7	9,9	25,9	4,9	15,4
8151 Obsluha drtičů, mlýnů a míchadel při chemické výrobě	160	145,8	3,6	21,7	3,2	15,5
8153 Obsluha filtrů a třídíčů (vč. výparníků, podtlakov. nádob)	21	145,5	2,2	20,0	1,7	16,4
8154 Obsluha chemických destilačních kolon a reaktorů	241	143,3	1,5	20,9	2,8	15,5
8155 Obsluha zařízení na zpracování ropy a zemního plynu	629	140,2	1,3	22,3	2,8	17,8
8159 Obsluha ostat. zařízení při chemické výrobě jinde neuved.	460	143,1	3,2	23,3	3,7	15,5
8161 Obsluha zařízení při výrobě a rozvodu elektřiny	863	142,3	3,0	22,3	3,9	16,7
8162 Obsluha parních turbín, ohřivačů a motorů	183	148,8	6,6	21,1	2,3	15,3
8163 Obsluha zařízení při úpravě, čištění a rozvodu vody	706	142,5	3,5	24,1	4,2	17,0
8171 Obsluha automatických nebo poloaut. montážních linek	1 565	141,2	5,8	28,4	10,5	12,2
8172 Obsluha průmyslových robotů	509	146,5	4,1	21,5	6,9	13,0
8180 Obsluha strojů a zařízení pro práce na železničním svršku	234	146,3	6,3	29,2	7,0	17,4
8211 Obsluha automat. nebo poloaut. obráb.strojů (kromě 722)	654	145,0	8,3	27,8	7,1	14,2
8212 Obsluha strojů na výrobu maltovin, vápna, cementu	124	151,8	10,0	24,0	6,9	13,6
8223 Obsluha strojů při konečné úpravě ochranných povlaků	69	136,8	3,3	34,3	7,8	13,7
8229 Obsluha strojů na výrobu chemických výrobků jinde neuved.	33	150,5	3,9	20,6	1,1	16,5
8231 Obsluha strojů na výrobu pryžových výrobků (např. obuvi)	105	139,4	6,9	27,4	6,6	14,7
8232 Obsluha strojů na výrobu plast. výrobků (vč. laminování)	254	146,3	2,6	22,8	8,8	12,8
8251 Obsluha tiskárenských strojů	135	152,8	6,6	21,5	4,2	14,7
8254 Obsluha kopírovacích strojů	10	149,3	0,0	24,5	3,9	16,2
8261 Obsluha strojů na úpravu vláken, dopřádání a navj. příže	564	144,4	3,9	22,9	6,2	13,8
8263 Obsluha šicích a vyšívacích strojů	352	138,6	6,0	32,2	13,2	11,3

Výsledky ke dni 10. 3. 2011

**Průměrná měsíční odpracovaná a neodpracovaná doba zaměstnanců
podle podskupin zaměstnání KZAM-R**

kraj: Ústecký

Podskupiny zaměstnání KZAM-R	Počet zaměstnanců přečtený podle eviden. měsíců	Odpracovaná doba		Neodpracovaná doba		
		celkem	z toho přesčas	celkem	z toho	
					nemoc	dovolená
		hod/měs	hod/měs	hod/měs	hod/měs	hod/měs
8264 Obsluha strojů na bělení, barvení, čištění, praní, žehlení	119	143,4	2,7	31,1	10,0	14,7
8269 Obsluha ost.strojů na výrobu textilních, kožešin. výrobků	462	151,6	1,1	23,2	8,4	12,3
8271 Obsluha strojů na zpracování a konzervování masa a ryb	269	143,2	5,3	29,7	12,2	12,4
8273 Obsluha strojů na mletí zrn a koření	15	167,4	16,2	21,4	3,8	14,0
8281 Montážní dělníci montující mechanická zařízení (stroje)	817	138,0	3,7	34,5	13,2	13,7
8282 Montážní dělníci montující elektrická zařízení	606	138,3	2,0	28,8	7,4	14,3
8283 Montážní dělníci montující elektronická zařízení	804	138,5	6,3	32,9	10,8	14,0
8284 Montážní dělníci montující výrobky z kovů, pryže a plastů	30	143,9	1,8	25,4	7,3	13,4
8287 Montážní dělníci montující výrobky z kombinovaných mat.	372	139,0	3,6	32,0	9,9	14,5
8290 Obsluha jin.stacionárních zařízení a ost. montážní dělníci	199	143,9	4,8	24,9	4,1	14,0
8311 Strojvedoucí	1 140	144,3	8,3	22,7	3,6	15,3
8313 Dělníci zabezpeč. sestavování vlaků (brzdaři, výhybkáři)	1 074	144,0	7,7	22,3	4,2	15,2
8314 Dělníci zabezpečující jízdu vlaků v mezistaničních úsecích	351	143,4	6,1	24,5	5,5	16,9
8321 Řidiči osobních a malých dodávk. automobilů, taxikáři	236	151,6	5,5	22,8	3,9	15,0
8322 Řidiči sanitních a rzp vozů	53	163,6	21,4	21,8	1,9	16,7
8323 Řidiči autobusů, trolejbusů a tramvajů	933	161,9	16,3	26,3	6,0	15,8
8324 Řidiči nákladních automobilů a tahačů	1 422	155,6	10,2	22,7	6,0	13,4
8326 Řidiči speciálních vozidel	214	146,6	8,2	24,1	4,6	15,4
8331 Obsluha zemědělských a lesních strojů	92	160,4	18,4	28,8	6,7	15,2
8332 Obsluha zemních a příbuzných strojů	1 189	144,8	5,8	24,4	4,3	16,5
8333 Obsluha jeřábů, zdvihacích a podob. manipulačních zařiz.	204	141,4	4,6	27,0	6,6	14,5
8334 Obsluha vysokozdvíhacích a ostatních motorových vozíků	1 020	146,0	4,8	24,5	7,3	13,0
9132 Pomocníci a uklízeči v kancelář., hotel., nemocnicích ap.	1 633	147,9	4,0	27,3	8,9	14,1
9141 Domovníci, správci domu	74	144,6	1,5	23,2	4,9	13,5
9143 Školníci vč. školníků - údržbářů	11	154,6	5,9	25,3	4,4	16,2
9151 Poslíčci, nosiči zavazadel a doručovatelé	22	145,8	2,5	29,0	5,0	14,4
9152 Vrátní, hlídači, uváděči a šatnářky	435	153,1	7,4	23,7	7,1	12,9
9162 Metaři, čistíči záchodků, žump, kanálů a podob. zařízení	54	140,9	4,9	27,2	3,9	18,0
9311 Pomocní a nekvalifikovaní dělníci v dolech a lomech	263	135,8	2,3	28,0	7,1	16,7
9312 Pomocní a nekvalifik. dělníci na stavbách a údržbě silnic	153	150,4	8,6	25,2	5,1	14,8
9313 Pomocní a nekvalifikovaní dělníci na stavbách budov	22	145,6	3,6	32,5	11,0	13,5
9314 Figuranti v zeměměřičství, při geodet.a kartograf. pracích	27	134,8	0,2	27,6	4,1	17,1
9321 Pomocní a nekvalifikovaní montážní a manipulační dělníci	2 277	144,6	5,9	27,8	9,4	13,2
9322 Ruční baliči a pytlovači	98	143,6	5,4	29,2	9,3	13,6
9323 Dělníci nádvorní skupiny (pomocní montéři)	101	144,6	2,5	25,3	5,8	14,7
9333 Vazači a nosiči břemen, přístavní dělníci (dokaři)	94	145,0	5,3	27,1	8,0	14,1
9339 Pomocní a nekvalif. prac. v dopr., ve skladech, v telekom.	1 034	142,9	2,5	26,9	6,6	15,3



Dodatek

Technický popis šetření

Dodatek – Technický popis šetření

Technický popis šetření přibližuje metodické postupy používané při zpracování podnikatelské sféry Regionální statistiky ceny práce (RSCP-PS). Popis je rozdělen do pěti kapitol: metoda výběru ekonomických subjektů, vstupní údaje, nejdůležitější sledované veličiny, dopočtové metody a definice vybraných pojmů.

1. Metoda výběru ekonomických subjektů

Kapitola popisuje základní soubor šetření, strukturu výběrového souboru a postup při výběru ekonomických subjektů (ES).

1.1. Základní soubor

Základním souborem RSCP-PS jsou aktivní ekonomické subjekty z registru ekonomických subjektů Českého statistického úřadu (ČSÚ), které mají 10 a více zaměstnanců a přísluší do podnikatelské sféry a do institucionálních sektorů nefinančních podniků, finančních institucí nebo vládních institucí. Ekonomické subjekty, které přísluší do podnikatelské sféry, odměňují zaměstnance mzdou podle § 109, odst. 2 zákona č. 262/2006 Sb., zákoníku práce, ve znění pozdějších předpisů. Způsob odměňování se zjišťuje pomocí registru „Automatizovaného rozpočtového informačního systému“ (ARIS), který je spravován Ministerstvem financí. Registr ekonomických subjektů (RES) je detailně popsán na internetových stránkách ČSÚ (www.czso.cz).

1.2. Struktura výběrového souboru

Statistické šetření RSCP-PS za 1. – 4. čtvrtletí 2010 zahrnuje 3418 ekonomických subjektů, které reprezentují přibližně 1297 tisíc zaměstnanců. Strukturu výběrového souboru RSCP-PS bez non-response (dále jen výběrový soubor) ukazují z různých pohledů pro 1. – 4. čtvrtletí 2010 následující tabulky.

Výběrový soubor RSCP podnikatelské sféry			
	RSCP-PS Celkem	RSCP-PS – kraj Ústecký	
		se sídlem v kraji	se sídlem mimo kraj
Počet ekonomických subjektů	3 418	216	361
Počet zaměstnanců	1 297 tisíc	64 tisíc	30 tisíc

Tabulka 1

Odvětвовá skladba výběrového souboru RSCP-PS – kraj Ústecký			
Kód CZ-NACE		Počet ekonomických subjektů	
		se sídlem v kraji	se sídlem mimo kraj
A	Zemědělství, lesnictví a rybnářství	5	6
B	Těžba a dobývání	6	2
C	Zpracovatelský průmysl	106	76
D	Výroba a rozvod elektřiny, plynu, tepla	3	8
E	Zásobování vodou, činnosti související s odpady	7	6
F	Stavebnictví	21	14
G	Obchod, opravy motorových vozidel	14	103
H	Doprava a skladování	15	11
I	Ubytování, stravování a pohostinství	2	5
J	Informační a komunikační činnosti	2	24
K	Peněžnictví a pojišťovnictví	1	44
L	Činnosti v oblasti nemovitostí	3	2
M	Profesní, vědecké a technické činnosti	5	10
N	Administrativní a podpůrné činnosti	11	31
O	Veřejná správa, obrana, sociální zabezpečení		6
P	Vzdělávání	3	2
Q	Zdravotní a sociální péče	10	2
R	Kulturní, zábavní a rekreační činnosti	2	7
S	Ostatní činnosti		2

Tabulka 2

1.3. Výběr

Výběr ekonomických subjektů v RSCP-PS lze charakterizovat jako jednostupňový stratifikovaný výběr. Výběrovými jednotkami jsou ekonomické subjekty, na které se v případě vybrání vztahuje zpravodajská povinnost. Statistickými jednotkami jsou zaměstnanci, kteří jsou nositeli sledovaných statistických znaků. Základní soubor (ZS) je rozdělen do oblastí (strat) podle:

- regionů (krajů),
- velikostních kategorií,
- odvětvových skupin.

Regionem se z hlediska výběru jednotek rozumí kraj ve smyslu ústavního zákona č. 347/1997 Sb. v platném znění. Ke stratifikaci výběrové opory jsou použity tři velikostní kategorie ekonomických subjektů uvedené v tabulce 3 – Velikostní kategorie pro výběr. Stratifikační třídění obsahuje dvanáct odvětvových skupin z vybraných institucionálních sektorů podnikatelské sféry.

Vymezení strat je provedeno na základě podobnosti v charakteru ekonomické činnosti a podobnosti v zaměstnanecké struktuře.

V jednotlivých oblastech ZS, vzniklých jeho rozdělením dle příslušných stratifikačních kritérií, je vybrán stanovený podíl ekonomických subjektů. Největší subjekty s 250 a více zaměstnanci jsou zařazeny do šetření všechny (výběr s pravděpodobností rovnou 1). Menší subjekty s 10 až 249 zaměstnanci jsou vybírány v jednotlivých stratech systematickým náhodným výběrem s nestejnými pravděpodobnostmi bez vracení. Pravděpodobnosti výběru se liší podle velikosti subjektu a jejich výše je určena výběrovým podílem uvedeným v tabulce 3. Výběrový soubor ekonomických subjektů s 10 až 249 zaměstnanci se obměňuje metodou rotujícího panelu s periodou rotace devět let, tzn. k plné obměně dojde za devět let.

Velikostní kategorie pro výběr		
Kategorie	Počet zaměstnanců	Výběrový podíl [%]
1	10 až 49	4,5
2	50 až 249	15
3	250 a více	100

Tabulka 3

2. Vstupní údaje

Kapitola popisuje sběr dat do šetření RSCP-PS, nejdůležitější vstupní údaje a používané klasifikace a číselníky.

2.1. Sběr dat

Ekonomické subjekty, na které se vztahuje zpravodajská povinnost, vykazují do statistického šetření RSCP-PS údaje o všech zaměstnancích v pracovním poměru. Vybraná zpravodajská jednotka předává data na Ministerstvo práce a sociálních věcí, které je orgánem vykonávajícím státní statistickou službu. Termínem pro předání dat od respondenta je 25. den měsíce následujícího po skončení sledovaného období.

Předávaná data mají formu databázových souborů a obsahují informace o zaměstnavateli a zaměstnancích. U více než 90 % respondentů je zdrojem dat pro šetření mzdový a personální systém. Datové soubory jsou předávány ve více než 90 % případů elektronickou poštou, zbylá část respondentů posílá data na disketu, případně na papírových formulářích.

Pro kontrolu a opravu dat, připravených mzdovým a personálním systémem respondenta, případně pro pořízení vstupních dat, je určen "Lokální pořizovací program ISPV 2009", který se musí před použitím nainstalovat na lokální disk.

Pořizovací program řeší i zabezpečení dat při přenosu od respondenta ke zpracovateli. Používá přitom hybridní šifrování s veřejným a privátním klíčem.

Veřejný klíč je součástí instalace pořizovacího programu, privátní klíč je uložen na interním serveru zpracovatele. Zašifovaná data se ukládají do souboru s formátem S/MIME verze 3.

Pokud se respondenti šetření chtějí vyhnout instalaci programu, je pro ně připraven "Internetový kontrolní program", přes který lze data zaslat z kteréhokoliv počítače připojeného na internet. Tento program taktéž umožňuje kontrolu dat vytvořených mzdovým systémem a jejich zabezpečený přenos ke zpracovateli pomocí certifikovaného šifrovaného komunikačního protokolu https. V tomto programu však není umožněno respondentům provádět opravy dat.

Oba programy jsou volně k dispozici na stránkách www.ispv.cz v sekci Pro respondenty šetření.

2.2. Nejdůležitější vstupní údaje

Šetření RSCP-PS se čtvrtletní periodicitou monitoruje výdělkovou úroveň a odpracovanou dobu jednotlivých zaměstnání podle klasifikace KZAM-R v České republice.

Hodinový výdělek je údaj zjišťovaný z průměrných hodinových výdělků definovaných v § 351 až § 362 zákona č. 262/2006 Sb., zákoníku práce, ve znění pozdějších předpisů. Obvykle se jedná o podíl mzdy za práci a odpracované doby za poslední čtvrtletí sledovaného období. Hodinový výdělek je krátkodobým indikátorem výdělkové úrovně.

Hrubá měsíční mzda, vypočtená z hrubé mzdy za sledované období, je druhým indikátorem, který ukazuje výdělkovou úroveň. Hrubá mzda je součtem mzdy za práci, náhrad mzdy a odměn za pracovní pohotovost, které jsou přímo sbíranými položkami. Mzda je definovaná v § 109, odst. 2 zákona č. 262/2006 Sb., zákoníku práce, ve znění pozdějších předpisů. Šetření RSCP-PS sleduje i strukturu hrubé měsíční mzdy, tj. prémie a odměny, příplatky za přesčas, ostatní příplatky, náhrady a odměny za pracovní pohotovost. Hrubá měsíční mzda a její složky se vztahují k celému sledovanému období, které zahrnuje dobu od počátku roku do konce čtvrtletí, za které se šetření provádí.

Šetření RSCP-PS dále sleduje pracovní dobu zaměstnanců. Vstupní věta o zaměstnanci obsahuje odpracovanou dobu od počátku roku a z ní počet přesčasových hodin. Odpracovaná doba u zaměstnanců odměňovaných měsíční mzdou nezahrnuje dobu svátků v jinak pracovních dnech. Věta dále obsahuje celkovou neodpracovanou dobu od počátku roku, z ní počet hodin nemoci a dovolené.

2.3. Klasifikace a číselníky

RSCP-PS používá standardní statistické klasifikace a číselníky (podrobněji popsané na www.czso.cz). Použití platných statistických klasifikací je závazné jak pro orgán vykonávající státní statistickou službu, tak pro zpravodajské

jednotky, které poskytují údaje pro statistické zjišťování. Proto i RSCP-PS používá následující klasifikace a číselníky:

- KZAM-R** **Klasifikace zaměstnání;** vydáno sdělením ČSÚ č. 492/2003 Sb. ze dne 18. prosince 2003 o vydání rozšířené Klasifikace zaměstnání KZAM-R.
- CZ-ICSE** **Klasifikace postavení v zaměstnání;** vydáno sdělením ČSÚ č. 494/2003 Sb. ze dne 18. prosince 2003 o vydání Klasifikace postavení v zaměstnání.
- KKOV** **Klasifikace kmenových oborů vzdělání;** od 1. ledna 2009 převzalo MŠMT gesci za Klasifikaci kmenových oborů vzdělání (KKOV) jako resortní klasifikaci. Správu této klasifikace zajišťuje ÚIV. Soustava oborů vzdělání v základním, středním a vyšším odborném vzdělávání byla stanovena nařízením vlády č. 211/2010 Sb..
- LAU 1** **Číselník okresů;** od 1. ledna 2008 je systém statistické klasifikace územních struktur v České republice rozdělen, v souladu se systémem Eurostatu, na dvě části: klasifikace CZ-NUTS, systém LAU (Local Administrative Units). Z hlediska statistiky mají LAU závazný charakter. Jednotky LAU 1 (**dřívější NUTS 4**) jsou v ČR tvořeny okresy. Územní jednotky na úrovni LAU 1 přebírají kódy od dřívějších jednotek NUTS 4. Proti NUTS 4 jsou v LAU 1 následující změny:
- do kódů LAU 1 okresů krajů Vysočina a Jihomoravského se promítá změna kódů NUTS 3 těchto krajů,
 - Praha se na úrovni LAU 1 nečlení.
- CZ-NACE** **Klasifikace ekonomických činností (CZ-NACE);** vydáno sdělením ČSÚ č. 244/2007 Sb. ze dne 18. září 2007 o zavedení Klasifikace ekonomických činností.
- CZ-GEONOM** **Klasifikace zemí;** vydáno sdělením ČSÚ č. 487/2003 Sb. ze dne 18. prosince 2003 o vydání Klasifikace zemí. Poslední aktualizace byla provedena k 15. prosinci 2008 sdělením ČSÚ č. 229/2008 Sb. ze dne 26. listopadu 2008 o aktualizaci Klasifikace zemí a o ukončení zveřejňování aktualizací.

3. Nejdůležitější sledované veličiny

Kapitola popisuje nejdůležitější sledované veličiny, algoritmy jejich výpočtu a kritéria pro zahrnutí zaměstnanců do dalších výpočtů.

3.1. Hodinový výdělek

Hodinový výdělek je přímo zjišťovaná veličina. Do výpočtu charakteristik hodinového výdělku jsou zařazeni zaměstnanci, kteří byli v evidenčním stavu v posledním dnu sledovaného období.

3.2. Hrubá měsíční mzda

Hrubá měsíční mzda se vztahuje k celému sledovanému období, tedy k 1. čtvrtletí, k 1. - 2. čtvrtletí, k 1. - 3. čtvrtletí, nebo k 1. - 4. čtvrtletí. Na rozdíl od hodinového výdělku musí být hrubá měsíční mzda vypočtena z dalších přímo zjišťovaných mzdových položek a nemzdových plnění.

Hrubá mzda je v RSCP-PS definována jako součet mzdy za práci, náhrad mzdy a odměny za pracovní pohotovost. Hrubá měsíční mzda zaměstnance se vypočte podle vzorce:

$$\text{HMM} = \frac{\text{MZDA} + \text{NAHRADY} + \text{POHOTOV}}{\text{MESPLAC}_{\text{prep}}}$$

kde :

HMM	je hrubá měsíční mzda zaměstnance,
MZDA	je mzda za práci zaměstnance v kumulaci za sledované období (vstupní položka věty o zaměstnanci),
NAHRADY	jsou náhrady mzdy zaměstnance v kumulaci za sledované období (vstupní položka věty o zaměstnanci),
POHOTOV	je odměna za pracovní pohotovost zaměstnance v kumulaci za sledované období (vstupní položka věty o zaměstnanci),
MESPLAC _{prep}	je počet přepočtených placených měsíců zaměstnance, tj. počet měsíců, odpovídajících součtu odpracované doby a doby, po kterou pobíral náhrady mzdy.

Počet přepočtených placených měsíců MESPLAC_{prep} je roven počtu kalendářních měsíců v případě, že zaměstnanec s plným pracovním úvazkem po celé sledované období pracoval nebo pobíral náhrady mzdy. Pokud zaměstnanec byl v evidenčním stavu kratší dobu než sledované období, bude jeho počet placených měsíců zkrácen poměrem počtu pracovních dnů v evidenčním stavu a ve sledovaném období. Podobně se počet placených měsíců zkrátí, pokud zaměstnanec měl jinou absenci než absenci s náhradou mzdy (např. nemoc), případně měl sjednán kratší pracovní úvazek.

Hrubá měsíční mzda za určitou skupinu zaměstnanců je vážená charakteristika, v níž hrubá měsíční mzda určitého zaměstnance má váhu, odpovídající počtu jeho placených měsíců za sledované období (tzv. váha placené doby). Tento způsob výpočtu umožňuje korektní srovnání mzdové úrovně jednotlivých zaměstnání a srovnávání v čase.

Sestavy s hrubou měsíční mzdou, diferenciací a strukturou hrubé mzdy obsahují také měsíční placenou dobu. Tento údaj ukazuje počet placených hodin (odpracovaná doba a doba náhrad) za placený měsíc a je v souladu s výpočtem hrubé měsíční mzdy.

Pro zahrnutí zaměstnance do výpočtů hrubé měsíční mzdy se uplatňují následující kritéria:

- přepočtený počet placených měsíců zaměstnance je alespoň jeden měsíc,
- stanovená týdenní pracovní doba na dané pracovní místo je alespoň 30 hodin (dle doporučení Eurostatu).

3.3. Měsíční odpracovaná a neodpracovaná doba

Měsíční odpracovaná (resp. neodpracovaná) doba se stejně jako hrubá měsíční mzda vztahuje k celému sledovanému období tj. k 1. čtvrtletí, k 1. - 2. čtvrtletí, k 1. - 3. čtvrtletí, nebo k 1. - 4. čtvrtletí.

Měsíční odpracovaná doba zaměstnance se vypočte podle vzorce:

$$\text{ODPRACD}_{\text{mes}} = \frac{\text{ODPRACD}}{\text{MESEVID}_{\text{prep}}}$$

kde :

- ODPRACD_{mes} je měsíční odpracovaná doba zaměstnance,
 ODPACD je odpracovaná doba zaměstnance v kumulaci za sledované období (vstupní položka věty o zaměstnanci),
 MESEVID_{prep} je počet přepočtených evidenčních měsíců zaměstnance, tj. počet měsíců, odpovídajících délce pracovního úvazku a délce pracovního poměru ve sledovaném období.

Počet přepočtených evidenčních měsíců MESEVID_{prep} je roven počtu kalendářních měsíců v případě, že zaměstnanec s plným pracovním úvazkem po celé sledované období byl v pracovním poměru a nebyl na mateřské či rodičovské dovolené. Pokud zaměstnanec byl v evidenčním stavu kratší dobu, než sledované období, bude jeho počet evidenčních měsíců zkrácen poměrem počtu pracovních dnů v evidenčním stavu a ve sledovaném období. Podobně se počet evidenčních měsíců zkrátí, pokud zaměstnanec měl sjednán kratší pracovní úvazek.

Měsíční odpracovaná doba za určitou skupinu zaměstnanců je vážená charakteristika, v níž měsíční odpracovaná doba určitého zaměstnance má váhu, odpovídající počtu jeho evidenčních měsíců ve sledovaném období (tzv. váha

evidenční doby). Pro zahrnutí zaměstnance do výpočtů měsíční odpracované doby se uplatňují stejná kritéria jako u hrubé měsíční mzdy.

Obdobně jako odpracovaná doba se počítají měsíční neodpracovaná doba a také průměrné měsíční údaje o přesčasu, dovolené a nemoci.

4. Dopočtové metody

Kapitola dopočtové metody obsahuje řešení neodpovědí a popis metody vážení, hodnocení kvality odhadů a přehled publikovaných tabulek podle použitých vah.

4.1. Řešení neodpovědí a metoda vážení

Problém neodpovědí (tzv. non-response) či z dalších důvodů nepoužitelných dat od vybraného ekonomického subjektu je v RSCP-PS řešen metodou historické imputace a metodou upravující podnikové váhy respondentům.

Metoda vážení, používaná v RSCP-PS, umožňuje získat z dat výběrového souboru odhady charakteristik (parametrů) základního souboru. Odhady charakteristik zaměstnanecké populace základního souboru RSCP-PS jsou publikovány ve všech tabulkách s výjimkou tabulek s tříděním podle jednotlivých zaměstnání. Základem podnikových vah jsou váhové koeficienty, které vycházejí z pravděpodobnosti výběru každého ekonomického subjektu. Po úpravě vah z důvodu non-response se získají konečné podnikové váhy pomocí dopočtu na aktuální počet ES v základním souboru v rámci jednotlivých vážících strat. Podnikové váhy zvyšují při výpočtech odhadů význam dat ekonomických subjektů s relativně malým zastoupením ve výběrovém souboru. Relativně nejméně zastoupené jsou ve výběrovém souboru RSCP-PS ekonomické subjekty s 10-49 zaměstnanci, a proto mají největší váhy při výpočtech odhadů.

Výpočet váhy jednotlivých zaměstnanců je závislý na typu tabulky a také na typu publikovaného ukazatele. Přehled všech publikovaných tabulek s uvedením použitých vah je uveden v oddíle 4.3. Váha zaměstnance je součinem vah používaných v daném typu tabulkové sestavy.

Tabulky s tříděním podle podskupin zaměstnání KZAM-R (PS-V5, PS-M5 a PS-T5) obsahují charakteristiky výběrového souboru. Při interpretaci výsledků je nutno mít na zřeteli, že charakteristiky výběrového souboru nelze automaticky pokládat za odhady platné pro celou zaměstnaneckou populaci. Výběrové charakteristiky jsou ovlivněny větším relativním zastoupením velkých ekonomických subjektů ve výběrovém souboru RSCP-PS.

4.2. Kvalita odhadů

Odhadované charakteristiky podléhají dvěma typům chyb – výběrovým chybám a nevýběrovým chybám. Výběrové chyby jsou způsobeny faktorem náhody při pravděpodobnostním výběru RSCP-PS. Hodnoty výběrových chyb není možné z výběrového souboru RSCP-PS dostatečně přesně kvantifikovat, nicméně používaná stratifikace výrazně snižuje jejich výši. Nevýběrové chyby bývají způsobeny především špatnou kvalitou dat předávaných respondenty (neúplné a chybné údaje) a jejich vliv je snižován několikastupňovými kontrolními mechanismy a častými kontakty zpracovatele šetření s respondenty.

4.3. Přehled publikovaných tabulek podle použitých vah

Hodinový výdělek				
Tabulka	Třídící kritérium	Podniková váha	Váha placené doby	Váha evidenční doby
PS-V0	Celý kraj	X		
PS-V1	HL. třídy zaměstnání KZAM-R	X		
PS-V2	Věkové kategorie	X		
PS-V4	Vzdělání	X		
PS-V5	Podskupiny zaměstnání KZAM-R			
PS-V6	Kategorie zaměstnání	X		
PS-V8	Pohlaví	X		

Tabulka 4

Hrubá měsíční mzda				
Tabulka	Třídící kritérium	Podniková váha	Váha placené doby	Váha evidenční doby
PS-M0	Celý kraj	X	X	
PS-M1	HL. třídy zaměstnání KZAM-R	X	X	
PS-M5	Podskupiny zaměstnání KZAM-R		X	

Tabulka 5

Odpracovaná a neodpracovaná doba				
Tabulka	Třídící kritérium	Podniková váha	Váha placené doby	Váha evidenční doby
PS-T5	Podskupiny zaměstnání KZAM-R			X

Tabulka 6

5. Definice vybraných pojmů

Ekonomický subjekt	Ekonomický subjekt je právnický subjekt nebo fyzická osoba s postavením podnikatele, zapsaná do registru ekonomických subjektů ČSÚ. Každému ekonomickému subjektu se přiděluje identifikační číslo (IČ).
Organizační jednotka	Z hlediska mzdové statistiky RSCP se dělí ekonomické subjekty na organizační jednotky podle okresu, ve kterém jejich zaměstnanci působí. Organizační jednotku tvoří všichni zaměstnanci ekonomického subjektu, kteří působí ve stejném okrese.
Zpravodajská jednotka	Zpravodajskou jednotkou je právnická osoba, organizační složka státu nebo fyzická osoba, od níž se požaduje poskytnutí údajů ve statistickém zjišťování podle zákona č. 89/1995 Sb., o státní statistické službě, ve znění pozdějších předpisů.
Sledované období	Sledované období je období od začátku roku do konce čtvrtletí, za které se provádí výběrové statistické zjišťování.
Podnikatelská sféra	Do podnikatelské sféry patří subjekty, které odměňují mzdou podle § 109, odst. 2 zákona č. 262/2006 Sb., zákoníku práce, ve znění pozdějších předpisů.
Nepodnikatelská sféra	Do nepodnikatelské sféry patří organizace, které odměňují platem podle § 109, odst. 3 zákona č. 262/2006 Sb., zákoníku práce, ve znění pozdějších předpisů.
Základní soubor	Základním souborem RSCP-PS jsou aktivní ekonomické subjekty podnikatelské sféry z registru ekonomických subjektů ČSÚ, které mají 10 a více zaměstnanců a přísluší do institucionálních sektorů nefinanční podniky, finanční instituce nebo vládní instituce.