



RSCP

Regionální statistika ceny práce

**Čtvrtletní výběrové
statistické zjišťování**

**kraj
Hl. m. Praha
III. čtvrtletí 2003**

MPSV - SSZ



RSCP

Regionální statistika ceny práce

**Čtvrtletní výběrové
statistické zjišťování**

**kraj
Hl. m. Praha
III. čtvrtletí 2003**

MPSV - SSZ

COPYRIGHT - MPSV ČR a SSZ

Publikace ani její část nesmí být kopírována, rozšiřována a zařazována do informačních systémů v jakékoliv formě (elektronické, mechanické, optické, magnetické aj.) bez písemného souhlasu

Ministerstva práce a sociálních věcí ČR a Správy služeb zaměstnanosti

O b s a h :

A Úvodní část

Úvod.....	7
-----------	---

B Výsledková část

Průměrné hodinové výdělky

P-V0	Průměrné hodinové výdělky v podnikatelské sféře za Hl. m. Prahu	11
P-V1	Průměrné hodinové výdělky podle hlavních tříd zaměstnání KZAM–R	12
P-V2	Průměrné hodinové výdělky podle věkových kategorií.....	13
P-V4	Průměrné hodinové výdělky podle vzdělání	13
P-V5	Průměrné hodinové výdělky podle podskupin zaměstnání KZAM–R	14
P-V6	Průměrné hodinové výdělky podle kategorie zaměstnání	20
P-V8	Průměrné hodinové výdělky podle pohlaví	20

Měsíční hrubé mzdy

P-M0	Průměrná hrubá měsíční mzda a její složky, diferenciacce, placená doba v podnikatelské sféře za Hl. m. Prahu.....	21
P-M1	Průměrná hrubá měsíční mzda a její složky, diferenciacce podle hlavních tříd zaměstnání KZAM-R.....	23
P-M5	Průměrná hrubá měsíční mzda, placená doba podle podskupin zaměstnání KZAM-R.....	24

Měsíční odpracovaná a neodpracovaná doba

P-T5	Průměrná měsíční odpracovaná a neodpracovaná doba podle podskupin zaměstnání KZAM – R	36
------	---	----

C Dodatek - technický popis šetření

Koncepce šetření	45
Rozsah šetření.....	45
Opora výběru.....	46
Výběr	46
Vstupní údaje pro RSCP	47
Sběr dat.....	47
Klasifikace a číselníky.....	48
Výdělky a odpracovaná doba	48

Zpracování a analýza dat.....	49
Přehled publikovaných tabulek	49
Výpočet měsíční hrubé mzdy	50
Metoda vážení a řešení non-response	51
Odhady statistických charakteristik.....	51
Kvalita odhadů	52
Definice vybraných pojmů.....	53



A Úvodní část

Úvod

Publikace představuje výsledky informačního systému „Regionální statistika ceny práce“ (RSCP), který produkuje aktuální údaje o výdělkové úrovni a odpracované době podle zaměstnání v jednotlivých krajích České republiky. RSCP, stejně jako Informační systém o průměrném výdělku (ISPV) vychází z pravidelného výběrového statistického zjišťování s názvem „Čtvrtletní šetření o ceně práce“, které se čtvrtletní periodicitou monitoruje průměrné hodinové výdělky, vyplacené mzdy a odpracovanou dobu jednotlivých zaměstnanců. Šetření je zařazeno do programu statistických zjišťování, vyhlášených ČSÚ ve sbírce zákonů pro příslušný kalendářní rok (viz přílohy č. 1 a č. 2 Vyhlášky č. 470 ve Sbírce zákonů ČR částka 163 ze dne 19. listopadu 2002, kterou se stanoví Program statistických zjišťování na rok 2003). Šetření provádí pracoviště státní statistické služby Ministerstva práce a sociálních věcí. Garantem informačního systému RSCP je Ministerstvo práce a sociálních věcí – správa služeb zaměstnanosti, zpracovatelem RSCP je Trexima, spol. s r.o. Zlín (www.trexima.cz).

RSCP nabízí další zdroj informací o mzdách v krajích České republiky. Na rozdíl od šetření vycházejících z výkaznictví ČSÚ, které sbírá údaje o mzdách za celý ekonomický subjekt (resp. jeho pracoviště), hlavním cílem RSCP je zjištění výdělkové úrovně podle profesí za jednotlivé zaměstnance. Primárním výsledkem jsou statistiky mzdové úrovně profesí (v klasifikaci KZAM-R) v jednotlivých krajích, dalším produktem jsou odhady výdělkových parametrů zaměstnanecké populace kraje. Tato publikace obsahuje operativní výsledky šetření RSCP, členěné podle zaměstnaneckých charakteristik. Roční zjišťování hrubých mezd a odpracované doby v ISPV je základem pro strukturální šetření mezd ČSÚ a pro šetření SES (Structure of Earning Survey) Eurostatu. Zatímco výsledky strukturálních šetření mezd ČSÚ a výsledky ISPV a RSCP pocházejí z téhož zdroje a publikace se navzájem doplňují, při srovnávání s výsledky výkaznictví je třeba vzít v úvahu rozdílné výběrové soubory a rozdílné metody výpočtu mzdových charakteristik.

Publikace přináší průměrné hodinové výdělky za aktuální čtvrtletí, měsíční hrubé mzdy za období od začátku roku do konce aktuálního čtvrtletí, údaje o odpracované a neodpracované době za stejné období. Publikace obsahuje výsledky podnikatelské sféry (ekonomické subjekty, které odměňují podle zákona č. 1/1992 Sb. o mzdě, odměně za pracovní pohotovost a o průměrném výdělku).

Výsledková publikace jednotlivých krajů ve formátu Excel a ve formátu PDF je k dispozici na internetových stránkách MPSV (www.mpsv.cz) v sekci *Služby zaměstnanosti*, v části *Regionální statistika ceny práce*. Rozsah přehledů jednotlivých profesí je dán publikačním kritériem, podle kterého se uveřejňují jen zaměstnání získaná od minimálně deseti zaměstnanců a minimálně tří ekonomických subjektů.



B Výsledková část

**Průměrné hodinové výdělky
v podnikatelské sféře**

kraj: Hl. m. Praha

Průměrný hodinový výdělek **147,47 Kč/hod**

Diferenciace

D1 - 1. decil **53,43 Kč/hod**

Medián **111,25 Kč/hod**

D9 - 9. decil **252,87 Kč/hod**

Podíl zaměstnanců s nižším než průměrným

hodinovým výdělkem je..... **70,2 %**

Index průměrného hodinového výdělku zaměstnanců

meziroční vůči 3. čtvrtletí 2002..... **110,7 % ***

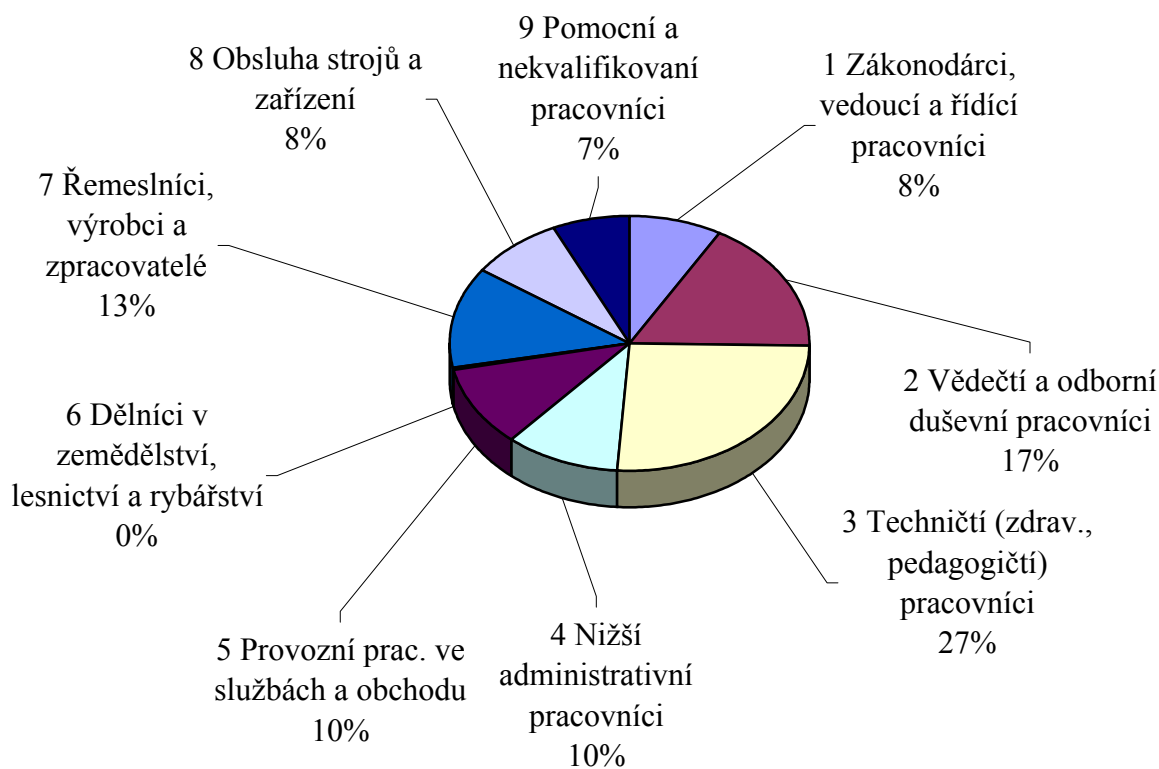
* Index ovlivněn změnou metodiky výpočtu průměrného hodinového výdělku, hodnota za rok 2002 je vypočtena na výběrovém souboru a hodnota za rok 2003 je dopočtena na celý základní soubor (viz. Dodatek - technický popis šetření).

Průměrné hodinové výdělky
podle hlavních tříd zaměstnání KZAM - R

kraj: Hl. m. Praha

Hlavní třída zaměstnání KZAM - R	Struktura zaměstnanců	Průměr	Diferenciace		
			1. decil	medián	9. decil
	%	Kč/hod	Kč/hod	Kč/hod	Kč/hod
1 Zákonodárci, vedoucí a řídicí pracovníci	8,3	343,27	99,70	232,52	665,49
2 Vědečtí a odborní duševní pracovníci	16,8	202,21	95,93	165,92	328,95
3 Techničtí (zdrav., pedagogičtí) pracovníci	26,0	155,84	74,95	127,99	242,08
4 Nižší administrativní pracovníci	10,3	105,30	54,85	93,55	168,32
5 Provozní prac. ve službách a obchodu	10,4	70,73	42,12	56,35	108,24
6 Dělníci v zemědělství, lesnictví a rybářství	0,1	65,30	48,28	67,04	81,90
7 Řemeslníci, výrobci a zpracovatelé	12,9	102,02	60,94	99,45	143,77
8 Obsluha strojů a zařízení	8,3	100,41	58,62	97,87	141,25
9 Pomocní a nekvalifikovaní pracovníci	6,9	67,04	39,36	62,71	98,78
C E L K E M - podnikatelská sféra	100,0	147,47	53,43	111,25	252,87

Struktura zaměstnanců dle hlavních tříd KZAM - R



3. čtvrtletí 2003

RSCP - podnikatelská sféra

P-V2

Průměrné hodinové výdělky
podle věkových kategorií

kraj: Hl. m. Praha

Věková kategorie	Struktura zaměstnanců	Průměr	Diferenciace		
			1. decil	medián	9. decil
	%	Kč/hod	Kč/hod	Kč/hod	Kč/hod
do 20 let	0,8	54,74	39,36	51,25	74,86
20 - 29 let	24,4	122,69	52,80	103,28	206,44
30 - 39 let	23,2	176,33	60,00	125,00	319,63
40 - 49 let	21,5	159,21	56,35	114,75	272,73
50 - 59 let	24,6	142,64	54,18	110,48	234,68
60 a více let	5,5	125,63	44,69	95,66	229,80
C E L K E M - podnikatelská sféra	100,0	147,47	53,43	111,25	252,87

3. čtvrtletí 2003

RSCP - podnikatelská sféra

P-V4

Průměrné hodinové výdělky
podle vzdělání

kraj: Hl. m. Praha

Vzdělání	Struktura zaměstnanců	Průměr	Diferenciace			
			1. decil	medián	9. decil	
	%	Kč/hod	Kč/hod	Kč/hod	Kč/hod	
KKOV						
Základní a nedokončené	A-C	6,4	72,11	41,50	63,32	116,75
Střední bez maturity	D,E,H,J	28,3	89,39	46,54	84,81	133,86
Střední s maturitou	K-M	34,1	137,28	61,96	115,67	218,79
Vyšší odborné a bakalářské	N,R	1,8	170,43	82,54	140,34	273,49
Vysokoškolské	T,V	18,7	274,77	102,94	199,00	496,15
<i>neuvedeno</i>		10,8	151,68	65,89	126,82	238,69
C E L K E M - podnikatelská sféra	100,0	147,47	53,43	111,25	252,87	

**Průměrné hodinové výdělký
podle podskupin zaměstnání KZAM - R**

kraj: Hl. m. Praha

Podskupiny zaměstnání KZAM - R	Výběrový soubor		Průměr	Diferenciace		
	počet org. jednotek	počet zaměst.		1. decil	medián	9. decil
			Kč/hod	Kč/hod	Kč/hod	Kč/hod
1210 Ředitelé a prezidenti velkých organizací, podniků	212	418	923,45	217,05	631,64	1959,70
1221 Ved. prac. v zemědělství, lesnictví, rybářství a myslivosti	6	64	206,51	91,58	126,90	467,20
1222 Ved. prac. v průmyslu (ve výrobě)	71	511	337,33	152,01	262,28	588,87
1223 Ved. prac. ve stavebnictví a zeměměřictví	33	578	284,72	138,16	236,18	480,89
1224 Ved. prac. ve velkoobchodě a v maloobchodě	64	1 764	174,89	90,67	131,09	295,98
1225 Ved. prac. v restauracích a hotelích	18	201	174,75	79,15	141,63	298,48
1226 Ved. prac. v dopr., skladování, telekom. a na pošt. úřadech	44	1 966	304,58	106,45	237,33	522,79
1227 Ved. prac. v organ.zaměřených na poskytování obch.služeb	82	2 553	472,05	172,48	336,64	905,09
1228 Ved. prac. v pečovatel., úklidových a podobných službách	6	48	149,89	85,42	130,87	243,27
1229 Ved. prac. dílčích celků jinde neuvedení (kult.,zdrav.,škol.)	73	806	276,97	111,33	203,72	499,60
1231 Ved. prac. finančních a hospodářských (správních) útvarů	248	1 357	434,72	138,43	313,45	893,49
1232 Ved. prac. personálních útvarů a útvarů průmysl. vztahů	124	268	430,20	149,38	330,37	825,02
1233 Ved. prac. odbytových útvarů (vč. průzkumu trhu)	169	1 402	402,54	157,27	322,53	714,00
1234 Ved. prac. reklamních útvarů a útvarů pro styk s veřejností	63	155	398,02	148,22	302,39	786,94
1235 Ved. prac. zásobovacích útvarů	90	253	328,14	144,62	264,83	606,96
1236 Ved. prac. výpočetních útvarů	111	468	362,48	91,19	277,62	707,63
1237 Ved. prac. výzkumných a vývojových útvarů	74	255	343,00	161,27	297,13	586,81
1239 Ved. prac. ostatních útvarů jinde neuvedení	165	1 420	276,03	102,64	189,16	491,09
1312 Ved., ředitelé v průmyslu (ve výrobě)	28	127	305,71	160,84	254,00	491,08
1313 Ved., ředitelé ve stavebnictví a zeměměřictví	10	63	374,98	140,38	270,11	682,55
1314 Ved., ředitelé ve velkoobchodu a maloobchodu	34	1 135	129,08	72,64	102,28	207,99
1315 Ved., ředitelé v restauracích a hotelích	9	429	162,62	76,97	124,83	260,07
1316 Ved., ředitelé v dopravě, sklad., telekom. a na pošt. úřadech	19	126	207,26	115,21	161,93	328,67
1317 Ved., ředitelé v podnicích poskytujících obchodní služby	22	283	328,01	172,01	277,80	526,83
1318 Ved., ředitelé pečovatelských, úklidových a podob. služeb	6	109	94,44	65,97	88,07	141,42
1319 Ved., ředitelé malých organizací ostatní (kult.,zdrav.,škol.)	26	157	186,21	78,91	150,55	301,63
2113 Chemici	14	153	140,50	69,62	127,17	218,72
2114 Geologové, geofyzici, geodeti, hydrologové apod.	6	50	186,54	122,43	180,00	249,96
2119 Ostatní vědci a odborníci v příbuz. oborech jinde neuved.	20	291	174,03	101,86	158,48	265,27
2121 Matematici a odborníci v příbuzných oborech	15	77	194,60	110,47	176,98	286,44
2122 Statistickí	15	69	219,12	125,93	203,55	326,88
2129 Vědci a odborníci v příbuzných oborech jinde neuved.	3	73	205,15	135,00	182,44	225,14
2131 Projektanti a analytici výpočetních systémů	66	1 170	226,79	102,22	199,10	366,02
2132 Programátoři	103	1 601	214,42	111,80	196,25	326,05
2139 Ostatní odborníci zabývající se vt jinde neuved.	152	2 086	212,29	121,61	193,38	333,00
2141 Hlavní architekti, arch. a plánovači měst, urbanisté, dopr.sítí	7	60	210,39	97,43	175,20	333,17
2142 Projektanti staveb a areálů, stavební inženýři	64	1 010	174,04	93,81	154,40	271,64
2143 Projektanti elektrotechnických zařízení, elektroinženýři	38	758	196,74	117,66	180,08	296,00
2144 Projektanti elektron.systémů a telekom.sítí, inženýři - elektronici	36	1 023	216,40	130,05	194,15	317,50
2145 Projektanti a konstruktéři strojních zařízení, strojní inženýři	41	558	159,40	101,87	148,92	234,19
2146 Chemičtí inženýři, technologové	14	123	225,24	115,66	213,06	329,95
2149 Ostatní architekti, projekt., konstruk.a tech.inženýři (tvůr.prac.)	64	830	216,94	100,14	171,84	364,97

**Průměrné hodinové výdělky
podle podskupin zaměstnání KZAM - R**

kraj: Hl. m. Praha

Podskupiny zaměstnání KZAM - R	Výběrový soubor		Průměr	Diferenciace		
	počet org. jednotek	počet zaměst.		1. decil	medián	9. decil
			Kč/hod	Kč/hod	Kč/hod	Kč/hod
2211 Bakteriologové, biolog., ekolog., zoologové a odb.v příb.obor.	31	144	139,28	69,19	132,76	221,39
2212 Farmakologové, anatomové, biochemici, fyziolog., patologové	9	62	182,33	88,63	163,57	293,77
2221 Lékaři, ordináři (kromě zubních lékařů)	19	315	140,27	81,56	134,36	196,44
2222 Zubní lékaři (dentisté)	4	10	140,79	105,45	128,92	196,30
2311 Vědeckopedagogičtí pracovníci	14	5 206	137,94	69,75	119,14	224,68
2319 Ostatní učitelé na vysokých školách	6	34	75,22	53,49	64,87	99,50
2359 Ost.odb.pedagogičtí prac.jinde neuvedení (odb.instruktoři)	9	55	187,71	121,73	195,74	249,25
2411 Odb. prac. na úseku účetnictví, financí, daní, ap., hl. účetní	208	2 538	224,94	116,89	188,44	366,22
2412 Odb. prac. na úseku zaměstnaneckých, personálních věcí	113	642	208,64	121,85	176,85	340,91
2413 Odborní pracovníci v bankovníctví a pojišťovnictví	85	12 335	198,91	101,61	152,46	323,18
2419 Ostatní odb. prac. v oblasti podnikání	161	3 314	229,96	129,78	187,16	371,65
2421 Právníci, právní poradci (mimo advokacie a soudnictví)	158	824	250,06	140,81	219,10	377,00
2426 Právní asistenti, praktikanti, a koncipienti	14	31	176,03	113,20	169,66	256,34
2429 Ostatní odborníci v právní oblasti jinde neuvedení	15	27	201,64	98,15	196,07	399,19
2431 Odborní archiváři (kromě řadových)	22	51	115,66	56,86	109,00	176,61
2432 Odborní pracovníci knihoven (kromě řadových)	28	164	108,08	59,66	94,53	173,17
2433 Odborní pracovníci v informacích (např. vti..)	38	982	150,07	89,39	125,13	241,67
2439 Ostatní odborní pracovníci kultury a osvěty jinde neuved.	4	105	213,96	142,01	200,74	306,93
2441 Ekonomové - vědecktí pracovníci, specialisté, experti	123	1 487	204,98	110,00	177,03	327,00
2447 Tlumočníci a překladatelé	33	77	207,22	122,06	193,80	306,00
2451 Spisovatelé, autoři, kritikové, novináři, redaktoři	22	1 581	137,05	73,08	124,49	212,97
2452 Sochaři, malíři, umělečtí restaurátoři, grafici a výtvarníci	4	30	157,53	124,30	144,02	221,78
2455 Režiséři, scenáristé, dramaturgové div., filmu, rozhl. a televize	3	102	189,40	106,01	164,25	310,74
2456 Komentátoři, reportéři a žurnalisté v televizi a rozhlasu	3	77	271,27	157,82	216,36	465,46
2470 Odb. administrativní pracovníci jinde neuvedení	119	1 722	156,18	85,26	140,15	246,61
3111 Technici ve fyzikálních a příbuz. oborech	23	138	122,41	72,19	123,38	167,70
3112 Stavební technici	102	3 021	160,57	97,38	145,16	235,36
3113 Elektrotechnici	73	1 029	143,72	98,51	139,54	190,00
3114 Elektronici a technici v radiokomunikacích a telekomunikacích	41	3 785	165,20	109,33	143,17	252,86
3115 Strojírenští technici	64	1 116	132,25	84,42	128,31	181,47
3116 Chemičtí technici	29	587	115,03	65,25	110,90	183,15
3118 Technici v kartografii, kresliči a zeměměřiči	31	180	121,34	81,65	118,27	153,06
3119 Ostatní techničtí pracovníci jinde neuvedení	186	4 089	138,78	84,06	129,85	198,80
3121 Poradci ve výpočetní technice	98	1 392	228,21	102,19	188,69	403,85
3122 Operátoři a obsluha výpočetní techniky	124	2 032	116,59	55,00	103,86	193,91
3129 Ostatní technici ve výpočetní technice jinde neuved.	44	236	163,24	75,03	130,43	293,72
3131 Fotografové (včetně uměleckých)	11	61	120,98	66,14	112,22	181,05
3132 Obsluha zařízení pro záznam zvuku,obrazu,operátoři kamery	14	568	141,30	91,35	130,09	202,65
3133 Obsluha vysílacího a telekomunikačního zaříz. (vč. telegrafu)	9	1 046	146,93	72,29	131,65	250,74
3134 Obsluha lékařských zařízení	3	20	102,44	82,03	99,29	116,02
3139 Obsluha ostatních optických a elektronických zaříz. jinde neuved.	5	18	138,42	71,53	147,00	164,29
3145 Letečtí dispečeri a prac.v příb.oborech (operátoři let.stanice)	4	115	250,56	148,19	229,43	371,80

**Průměrné hodinové výdělky
podle podskupin zaměstnání KZAM - R**

kraj: Hl. m. Praha

Podskupiny zaměstnání KZAM - R	Výběrový soubor		Průměr	Diferenciace			
	počet org. jednotek	počet zaměst.		Kč/hod	1. decil Kč/hod	medián Kč/hod	9. decil Kč/hod
	3151	Kolaudační technici a technici protipožární ochrany	26	111	149,11	99,90	146,90
3152	Bezpečnostní tech.a tech. pro kontrolu zdravot. nezávad.	111	629	149,06	90,05	131,12	227,63
3160	Technici železničního provozu	13	1 353	133,96	110,30	130,84	163,58
3211	Technici a laboranti v oblasti biologie a v příbuz. oborech	25	357	85,82	54,26	82,27	117,26
3212	Technici v agronomii, v lesnictví a v zemědělství	8	119	121,13	69,70	108,84	195,54
3223	Dietetici a odborníci na výživu	3	35	89,18	57,88	75,47	97,07
3226	Rehabilitační a fyzioterapeutičtí pracovníci (vč. odb. masérů)	11	72	91,23	70,47	89,04	114,80
3228	Farmaceutičtí asistenti	5	87	108,05	75,56	108,09	136,55
3231	Ošetřovatelé, všeobecné zdravotní sestry	13	302	93,71	73,53	91,98	116,06
3341	Instruktoři a mistři odborné výchovy	8	41	104,55	69,48	112,81	126,60
3342	Pedagogové v oblasti dalšího vzdělávání	21	98	192,58	99,19	192,46	271,37
3349	Ostatní pedagogové jinde neuvedení	4	19	63,16	39,67	39,67	167,86
3411	Zprostředkovatelé finanč. transakcí, obchodu s cen. papíry	27	2 708	143,14	84,39	114,18	215,03
3412	Pojišťovací agenti	19	3 599	113,65	53,21	99,44	186,41
3414	Konzultanti a organizátoři zájezdů	4	110	100,44	65,55	93,90	147,61
3415	Obchodní cestující, profes. poradci v obchodě, obch.zástupci	106	2 320	169,51	93,00	148,13	258,79
3416	Nákupčí	140	1 497	123,32	61,89	108,97	200,67
3417	Odhadci a zbožiznalci	21	263	129,60	77,38	117,76	199,10
3419	Ostatní pracovníci - obch. zprostředkovatelé jinde neuved.	16	196	185,71	47,53	173,80	376,94
3421	Obchodní agenti	141	2 164	155,76	75,16	124,18	242,99
3422	Odbytoví a přepravní agenti	97	3 124	138,43	80,14	116,89	214,43
3429	Ostatní obchodní agenti a makléři jinde neuved.	26	197	178,01	95,26	173,28	256,38
3431	Odborné sekretářky, sekretáři	185	3 451	161,42	81,74	132,23	270,80
3433	Pracovníci v oblasti účetnictví,fakturace,rozpočet., kalkulace	320	5 370	136,85	85,97	124,70	195,69
3434	Pracovníci v oblasti statistiky a matematiky	51	180	152,79	89,14	135,97	218,91
3435	Pracovníci v oblasti práce a mezd (kromě účetních)	73	200	130,16	90,44	119,58	187,51
3436	Referenti osobních oddělení	149	611	155,87	91,88	137,76	229,00
3439	Ostatní odborní administrativní pracovníci jinde neuved.	228	5 212	136,98	75,99	121,46	205,75
3441	Celní pracovníci	11	23	146,53	97,94	114,00	213,95
3442	Berní a daňoví pracovníci	18	34	185,50	104,64	149,34	257,66
3449	Ostatní celní a daňoví pracovníci a prac. v příb. oborech	42	249	144,37	76,76	119,09	229,38
3471	Aranžéři, průmysloví a komerční návrháři, bytoví architekti	14	129	98,82	58,37	92,01	143,55
3479	Ostatní pracovníci umění a zábavy jinde neuved.	5	102	119,84	79,54	108,88	150,03
4111	Písařky - opisovačky, stenotypistky	14	49	92,28	54,95	83,51	135,95
4112	Kancelářští a manipul. prac. a obsl. zaříz. na zpracov. textu	76	379	97,20	58,27	90,19	147,86
4113	Pracovníci přípravy dat vt	46	452	97,39	60,07	87,23	143,34
4115	Sekretářky, sekretáři	225	2 576	111,62	62,63	102,48	168,26
4121	Nižší účetní	101	738	97,06	59,91	91,51	139,00
4122	Nižší statistici	11	40	114,19	72,32	111,90	161,82
4123	Nižší finanční, daňoví úředníci a úředníci v příb. oborech	21	717	132,88	73,20	128,84	183,07
4131	Úředníci ve skladech	171	2 381	88,62	54,76	83,85	126,46
4132	Úředníci ve výrobě (např. výrobní plánovači)	41	201	101,01	63,12	91,52	140,59

**Průměrné hodinové výdělky
podle podskupin zaměstnání KZAM - R**

kraj: Hl. m. Praha

Podskupiny zaměstnání KZAM - R	Výběrový soubor		Průměr	Diferenciace		
	počet org. jednotek	počet zaměst.		1. decil	medián	9. decil
			Kč/hod	Kč/hod	Kč/hod	Kč/hod
4133 Úředníci v dopravě a v přepravě (dispečerů, kontrolů apod.)	53	1 657	137,53	85,06	127,34	204,85
4141 Řadoví knihovníci, archiváři, evidenční pracovníci	62	309	89,75	52,58	84,82	136,50
4142 Poštovní doručovatelé, úředníci v třídárnách	25	2 306	77,16	55,40	71,90	106,07
4190 Nižší pracovníci jinde neuvedení ostatní	68	1 923	63,44	41,03	41,08	126,68
4211 Pokladníci (v bankách, pojišťovnách, spořitelnách, na poště)	97	1 932	104,51	83,02	98,74	132,59
4212 Úředníci na přepážkách a směnárnicích	32	3 558	113,58	71,05	104,35	167,34
4213 Pokladníci v obchodě, společném stravování apod.	33	4 451	64,21	48,68	61,95	81,92
4214 Prodáváči vstupenek, jízdenek apod.	12	300	101,22	75,71	96,82	134,15
4216 Inkasisté (výběřčí dluhů)	9	35	163,50	102,63	143,14	252,29
4219 Ostatní pokladníci a pracovníci v příb. obor. jinde neuved.	6	62	120,60	69,74	109,04	163,36
4221 Úředníci cestovních kanceláří	7	247	98,41	56,57	93,60	140,97
4222 Recepční	98	667	96,48	60,64	84,04	138,11
4223 Telefonisté	67	620	132,98	61,42	114,66	217,37
4224 Informátoři	26	1 376	104,16	70,98	95,60	143,56
5111 Obsluhující pracovníci v dopravě a stevardi	4	772	280,62	212,61	266,75	390,12
5121 Pracovníci dohlížející nad obsluhujícím personálem, hospodyně	44	361	94,31	50,88	84,76	149,98
5122 Kuchaři	56	4 832	68,59	44,21	61,30	100,26
5123 Čišníci, servírky	34	528	83,01	45,35	78,86	121,35
5124 Barmani	4	20	84,40	66,34	85,68	106,50
5132 Pečovat.a pomoc.ošetřovatelé v zařiz.soc.péče, v nemocnic.	3	42	70,19	50,02	68,06	101,79
5144 Maséři	4	16	78,30	52,83	62,29	113,94
5149 Ostatní prac. zajišťující osobní služby jinde neuved.	10	74	73,57	54,32	70,41	95,21
5161 Hasiči, požárníci	17	604	109,07	74,59	105,96	146,44
5162 Pracovníci bezpečnostních orgánů (např.policisté,stražníci)	12	406	115,77	61,79	88,17	226,01
5169 Ostatní pracovníci ochrany a ostrahy jinde neuv.	54	7 895	55,22	42,52	48,73	78,68
5211 Prodáváči v obchodech	88	9 151	65,53	46,77	60,81	86,13
6113 Zahradníci a pěstitelé zahradních plodin a sazenic	19	87	72,05	48,28	68,33	98,19
7121 Zedníci z tradičních materiálů (bambus, hlína atd.)	7	253	77,01	60,34	75,18	94,43
7122 Zedníci, kameníci, omítkáři	40	1 034	100,61	78,03	98,86	125,90
7123 Betonáři, děl.specializovaní na pokládání betonových povrchů	11	164	96,55	69,86	93,30	127,52
7124 Tesáři a truhláři	34	554	95,72	68,97	94,07	122,84
7125 Stavební montážníci	14	233	104,66	78,70	98,46	141,02
7126 Asfaltéři, dlaždiči	10	121	104,47	83,79	100,93	135,59
7127 Lešenáři	3	33	99,32	59,86	82,32	193,34
7129 Ost. stavební děl. hlav. stav. výroby a prac.v ost. oborech	34	1 155	88,05	65,49	86,27	111,31
7131 Stavební pokrývači	3	11	88,84	72,98	91,00	96,00
7132 Stavební podlaháři, parketaři a obkladači	3	13	88,23	65,32	87,37	106,33
7134 Izolatéři	7	61	115,97	79,44	118,68	144,40
7136 Instalatéři, potrubáři, stavební zámečníci, klempíři	85	1 311	108,23	75,14	104,69	145,28
7137 Stavební a provozní elektrikáři	61	650	106,07	75,63	106,66	135,18
7139 Ostatní děl.zajišťující dokonč.stavební práce a děl.v příb.obor.	8	25	79,37	61,11	79,03	101,63
7141 Malíři a tapetáři	18	58	88,27	68,46	81,08	114,03

**Průměrné hodinové výdělky
podle podskupin zaměstnání KZAM - R**

kraj: Hl. m. Praha

Podskupiny zaměstnání KZAM - R	Výběrový soubor		Průměr	Diferenciace		
	počet org. jednotek	počet zaměst.		Kč/hod	1. decil Kč/hod	medián Kč/hod
	7142 Lakýrníci a pracovníci v příbuzných oborech	26	231	105,67	75,60	101,96
7212 Svářeči, řezači plamenem a páječi	31	517	107,26	81,00	103,86	140,58
7213 Výrobci a opraváři výrobků a dílů z plechů	13	194	106,28	80,64	105,38	132,56
7214 Montéři kovových konstrukcí	15	141	112,47	76,45	112,53	145,15
7215 Montéři lan a zdvihacích zařiz. (např. na lodích, letadlech)	6	263	133,75	94,31	131,09	173,91
7221 Kováři, obsluha kovacích lisů, obsluha bucharů	9	26	77,63	48,06	62,95	134,38
7222 Nástrojaři, kovomodeláři, kovodělníci, zámečníci	111	2 501	106,60	77,09	103,67	139,96
7223 Seřizovači a obsl. obráběcích strojů (kromě autom. a poloaut.)	46	527	94,08	70,04	91,86	120,23
7224 Brusiči, leštiči a ostříči nástrojů	10	103	95,37	76,76	90,41	122,69
7227 Umělečtí zámečníci a umělečtí kováři	4	34	105,55	81,86	104,49	135,13
7231 Mechanici a opraváři motorových vozidel	64	1 078	113,02	83,11	110,51	145,92
7232 Mechanici a opraváři leteckých motorů a zařízení	5	686	141,33	88,01	138,37	196,76
7234 Mechanici a opraváři kolejových vozidel	7	854	109,69	88,13	110,12	129,46
7235 Mechanici a opraváři obráběcích, zeměd. strojů a prům. zařiz.	41	571	123,27	81,19	121,03	173,05
7239 Ostatní mechan. a opraváři strojů a zařízení bez elektro	33	204	106,87	62,89	102,15	152,20
7241 Elektromech., opraváři a seřizovači různých typů elektr. zařiz.	100	1 694	107,84	61,81	109,74	145,45
7242 Mechan., opraváři a seřizovači elektr. částí aut, letadel, lodí	21	836	112,07	86,45	111,89	137,13
7243 Mechanici, seřizovači, opraváři elektronických zařízení	36	797	117,01	81,72	115,80	148,03
7244 Telefonní a telegrafní mechanici, montéři a opraváři	23	2 527	110,87	91,29	107,48	132,74
7245 Montéři a opraváři rozhlasových a tv přijímačů, magnetofonů	4	23	120,71	79,94	122,97	148,07
7246 Montéři a opraváři silnoproudých elektrických vedení	18	1 181	119,07	89,52	115,94	150,76
7247 Montéři a opraváři slaboproudých elektrických vedení	11	770	113,30	86,70	108,92	148,79
7311 Výrobci, mechanici a opraváři přesných přístrojů a zařízení	21	127	108,52	74,49	107,67	146,80
7341 Tiskaři, sazeči (kromě obsluhy tiskárenských strojů)	5	60	108,02	61,13	96,16	179,52
7344 Fotografové a pracovníci v příbuzných oborech	11	115	110,81	68,23	103,77	153,38
7345 Knihvazači a pracovníci v příbuzných oborech	11	156	81,62	43,06	88,16	118,96
7411 Zpracov. masa, ryb vč. uzenářů a konzervovačů masa a ryb	15	635	80,61	58,53	78,92	104,32
7412 Zpracovatelé pekárenských a cukrářských výrobků	18	683	63,63	43,26	60,31	87,60
7419 Ostatní zpracovatelé - výrobci potravinářských výrobků	6	72	78,81	57,02	79,18	92,29
7422 Uměleč. truhláři, řezbáři, výrobci a oprav. výrobků ze dřeva	19	102	83,16	53,57	83,65	110,64
7433 Dámští a pánští krejčí a kloboučníci vč. opravářů oděvů	3	40	71,38	55,71	69,48	85,89
7435 Modeláři a střihači textilu, kůží a podobných materiálů	4	32	67,87	51,00	61,29	110,03
7436 Švadleny, vyšivači a pracovníci v příbuzných oborech	3	237	50,55	39,40	47,76	64,13
7437 Čalouníci a pracovníci v příb. oborech (vč. autočalouníků)	11	41	95,45	73,34	92,75	118,42
8111 Obsluha důlního zařízení a razících štítů	6	214	148,21	101,62	152,90	178,00
8113 Vrtáři, jeřábíci při ropných nebo plynových vrtech	3	34	131,68	81,74	113,42	197,22
8122 Obsluha zařízení ve slévárenství (taviči, slévači)	3	27	91,79	68,97	94,08	111,26
8123 Obsluha zařízení na tepelné zpracování kovů	7	48	93,40	64,08	93,30	126,68
8159 Obsluha ostat. zařízení při chemické výrobě jinde neuved.	11	333	125,49	79,17	128,60	160,23
8161 Obsluha zařízení při výrobě a rozvodu elektřiny	10	487	123,82	99,71	123,06	149,98
8162 Obsluha parních turbín, ohříváčů a motorů	48	300	95,53	59,82	91,35	135,57
8163 Obsluha zařízení při úpravě, čištění a rozvodu vody	17	654	100,58	77,23	97,19	128,22

**Průměrné hodinové výdělky
podle podskupin zaměstnání KZAM - R**

kraj: Hl. m. Praha

Podskupiny zaměstnání KZAM - R	Výběrový soubor		Průměr Kč/hod	Diferenciace			
	počet org. jednotek	počet zaměst.		1. decil Kč/hod	medián Kč/hod	9. decil Kč/hod	
	8171	Obsluha automatických nebo poloautomatic. montážních linek	6	284	81,96	51,41	83,48
8180	Obsluha strojů a zařízení pro práce na železničním svršku	7	248	116,45	82,20	113,21	152,04
8211	Obsluha automat. nebo poloaut. obráběcích strojů (kromě 722)	17	159	100,25	61,38	95,66	142,54
8212	Obsluha strojů na výrobu maltovin, vápna, cementu, prefabrik.	9	234	127,81	82,65	121,12	178,63
8221	Obsluha strojů při farmaceutické výrobě	6	365	99,87	65,37	97,80	141,80
8223	Obsl.strojů při konečné úpravě a nanášení ochr.an.povlaků	9	29	107,55	68,70	104,82	152,95
8224	Obsluha strojů na výrobu fotografických materiálů	3	63	128,84	85,25	128,61	171,60
8231	Obsluha strojů na výrobu pryžových výrobků (např. obuvi)	5	647	105,73	80,00	106,01	130,24
8232	Obsluha strojů na výrobu plastových výrobků (vč. laminování)	5	151	92,27	53,30	72,22	151,80
8251	Obsluha tiskárenských strojů	5	303	99,98	55,88	89,17	161,69
8252	Obsluha automat. a poloautomatic. knihvazačských strojů	4	16	98,77	47,00	75,27	165,81
8254	Obsluha kopírovacích strojů	21	43	71,73	50,35	69,97	103,18
8264	Obsluha strojů na bělení, barvení, čištění, praní, žehlení textilu	8	30	74,36	51,19	79,02	98,75
8274	Obsl. strojů na zpracování mouky, výrobu pečiva, čokolády	3	778	83,70	60,64	81,15	111,66
8278	Obsluha strojů na výrobu nápojů	4	324	105,42	69,56	100,97	143,99
8281	Montážní dělníci montující mechanická zařízení (stroje, vozidla)	5	137	82,96	48,18	78,94	130,69
8282	Montážní dělníci montující elektrická zařízení	10	308	96,59	65,79	100,84	130,87
8284	Montážní dělníci montující výrobky z kovů, pryže a plastů	5	19	71,33	45,91	69,30	109,25
8290	Obsluha jin.stacionárních zařízení a ostatní montážní dělníci	10	661	82,75	59,25	80,12	96,35
8311	Strojvedoucí	18	1 262	140,28	126,44	140,87	157,25
8313	Dělníci zabezpečující sestavování vlaků (brzdaři, výhybkáři)	13	749	101,50	88,03	100,90	115,82
8321	Řidiči osobních a malých dodávkových automobilů, taxikáři	127	662	103,76	68,75	100,95	138,70
8323	Řidiči autobusů, trolejbusů a tramvají	12	4 197	118,89	99,44	120,95	132,54
8324	Řidiči nákladních automobilů a tahačů	84	1 792	99,27	70,99	95,08	134,32
8326	Řidiči speciálních vozidel	19	536	105,57	82,71	98,35	146,22
8331	Obsluha zemědělských a lesních strojů	7	48	79,95	57,70	80,09	100,55
8332	Obsluha zemních a příbuzných strojů	28	753	114,36	82,23	105,20	158,99
8333	Obsluha jeřábů, zdvihacích a podob.. manipulačních zařízení	33	267	92,42	63,14	90,46	122,06
8334	Obsluha vysokozdvíhacích a ostatních motorových vozíků	35	622	95,05	64,80	93,87	125,57
9131	Pomocníci a uklízeči v domácnostech	4	25	48,74	42,27	45,59	59,57
9132	Pomocníci a uklízeči v kancelářích, hotelích, nemocnicích ap.	173	6 623	52,00	37,89	46,43	72,95
9141	Domovníci, správci domu	57	228	70,21	36,92	68,54	106,83
9151	Poslíčci, nosiči zavazadel a doručovatelé	24	73	72,31	49,45	67,50	109,91
9152	Vrátní, hlídači, uváděči a šatnářky	81	1 449	57,82	41,18	54,59	79,25
9162	Metaři, čistíči záchodků, žump, kanálů a podob. zařízení	9	307	75,84	49,94	58,70	119,41
9169	Ostatní pracovníci v příbuzných oborech jinde neuvedení	4	164	68,08	52,68	68,15	83,86
9312	Pomocní a nekvalif. dělníci na stavbách a údržbě silnic.přehrad	14	468	88,81	66,10	88,30	114,02
9313	Pomocní a nekvalifikovaní dělníci na stavbách budov	8	271	98,95	64,17	98,00	137,67
9321	Pomocní a nekvalifikovaní montážní a manipulační dělníci	48	624	64,41	21,00	60,00	120,57
9322	Ruční baliči a pytlouvači	7	41	45,32	19,95	29,95	93,76
9323	Dělníci nádvorní skupiny (pomocní montéři)	26	702	95,86	70,42	88,62	130,57
9333	Vazači a nosiči břemen, přístavní dělníci (dokaři)	18	439	79,44	61,08	80,47	93,95

Průměrné hodinové výdělky
podle podskupin zaměstnání KZAM - R

kraj: Hl. m. Praha

Podskupiny zaměstnání KZAM - R	Výběrový soubor		Průměr	Diferenciace		
	počet org. jednotek	počet zaměst.		1. decil	medián	9. decil
			Kč/hod	Kč/hod	Kč/hod	Kč/hod
9339 Pomocní a nekvalif. prac. v dopravě, ve skladech, v telekom.	102	3 095	81,12	52,82	80,11	108,64

3. čtvrtletí 2003**RSCP - podnikatelská sféra**

P-V6

**Průměrné hodinové výdělky
podle kategorie zaměstnání**

kraj: Hl. m. Praha

Kategorie zaměstnání	Struktura zaměstnanců	Průměr Kč/hod	Diferenciace		
	%		1. decil Kč/hod	medián Kč/hod	9. decil Kč/hod
D Manuální pracovníci	38,1	86,65	44,79	81,19	133,03
T Nemanuální pracovníci	61,9	184,96	73,75	137,96	313,73
C E L K E M - podnikatelská sféra	100,0	147,47	53,43	111,25	252,87
Relace (%) D/T		46,8	60,7	58,9	42,4

3. čtvrtletí 2003**RSCP - podnikatelská sféra**

P-V8

**Průměrné hodinové výdělky
podle pohlaví**

kraj: Hl. m. Praha

Pohlaví	Struktura zaměstnanců	Průměr Kč/hod	Diferenciace		
	%		1. decil Kč/hod	medián Kč/hod	9. decil Kč/hod
Muž	58,1	165,38	57,00	118,55	285,45
Žena	41,9	122,68	50,61	100,27	210,65
C E L K E M - podnikatelská sféra	100,0	147,47	53,43	111,25	252,87
Relace (%) Ž/M		74,2	88,8	84,6	73,8

**Průměrná hrubá měsíční mzda a její složky, diferenciacce, placená doba
v podnikatelské sféře**

kraj: **Hl. m. Praha**

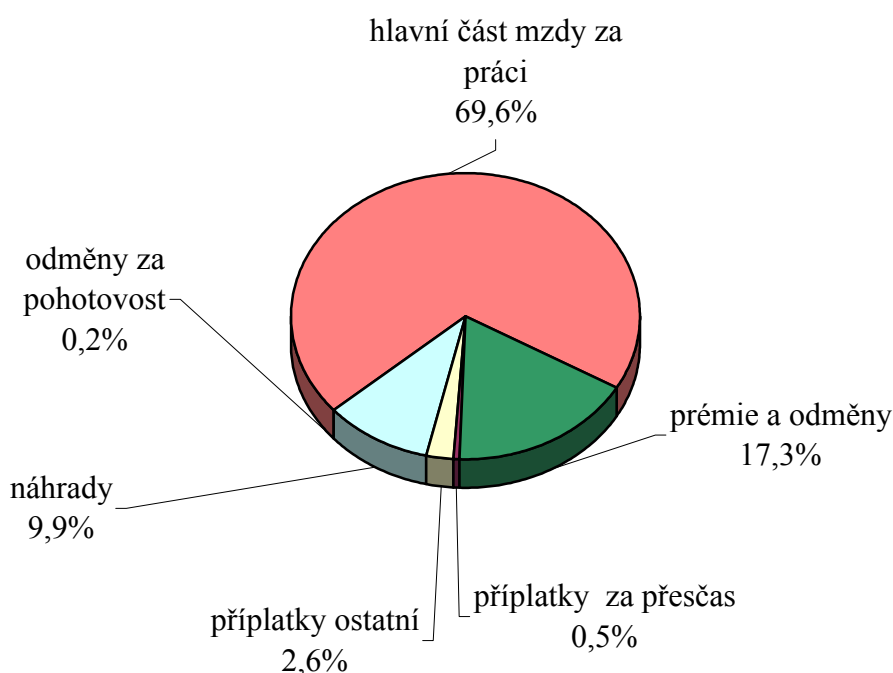
Průměrná hrubá měsíční mzda	27 961 Kč/měs
Diferenciace	
D1 - 1. decil	10 941 Kč/měs
Medián	20 929 Kč/měs
D9 - 9. decil	47 359 Kč/měs
Složky hrubé mzdy	
prémie a odměny	17,3 %
příplatky za přesčas	0,5 %
příplatky ostatní	2,6 %
náhrady	9,9 %
odměny za pohotovost	0,2 %
Placená doba zaměstnance	
celkem	171,5 hod/měs

Průměrná hrubá měsíční mzda a její složky, diference podle hlavních tříd zaměstnání KZAM - R

kraj: Hl. m. Praha

Hlavní třída zaměstnání KZAM - R	Struktura zaměst- nanců	Průměr	Diference			Složky hrubé mzdy				
			1. decil	medián	9. decil	prémie a odměny	příplatky za přesčas	příplatky ostatní	náhrady	odměny za pohotovost
			Kč/měs	Kč/měs	Kč/měs	%	%	%	%	%
1 Zákonodárci, vedoucí a řídicí pracovníci	9,5	61 790	18 425	41 246	118 695	23,0	0,1	0,9	9,1	0,0
2 Vědečtí a odborní duševní pracovníci	18,2	36 976	18 086	29 778	59 837	16,8	0,2	1,5	10,2	0,2
3 Techničtí (zdrav., pedagog.) pracovníci	27,9	28 083	14 122	22 986	44 481	16,7	0,3	2,7	9,9	0,2
4 Nižší administrativní pracovníci	9,9	19 133	10 547	16 977	30 023	12,8	0,3	2,7	9,8	0,0
5 Provozní pracovníci ve službách a obchodu	7,9	13 054	7 509	11 196	20 286	12,6	0,8	6,2	9,1	0,1
6 Dělníci v zemědělství, lesnictví a rybářství	0,1	11 370	8 495	10 939	13 790	11,9	0,5	5,5	11,1	1,1
7 Řemeslníci, výrobci a zpracovatelé	12,9	18 719	11 641	18 125	26 288	15,8	1,4	4,0	10,6	0,4
8 Obsluha strojů a zařízení	8,1	18 331	11 189	18 075	25 817	12,5	1,7	8,2	10,7	0,2
9 Pomocní a nekvalifikovaní pracovníci	5,5	12 621	7 333	11 956	18 826	15,1	0,9	5,2	9,7	0,3
C E L K E M Č R - podnikatelská sféra	100	27 961	10 941	20 929	47 359	17,3	0,5	2,6	9,9	0,2

Struktura hrubé měsíční mzdy



**Průměrná hrubá měsíční mzda, placená doba
podle podskupin zaměstnání KZAM - R**

kraj: Hl. m. Praha

Podskupiny zaměstnání KZAM - R	Počet zaměstnanců přepočtený podle placených měsíců	Průměr
		Kč/měs
1210 Ředitelé a prezidenti velkých organizací, podniků	363	172 983
1221 Ved. prac. v zemědělství, lesnictví, rybářství a myslivosti	55	37 659
1222 Ved. prac. v průmyslu (ve výrobě)	482	61 535
1223 Ved. prac. ve stavebnictví a zeměměřictví	561	55 259
1224 Ved. prac. ve velkoobchodě a v maloobchodě	1 554	31 575
1225 Ved. prac. v restauracích a hotelích	180	29 161
1226 Ved. prac. v dopr., skladování, telekom. a na pošt. úřadech	1 822	46 200
1227 Ved. prac. v organ.zaměřených na poskytování obch.služeb	2 439	91 074
1228 Ved. prac. v pečovatel., úklidových a podobných službách	44	26 419
1229 Ved. prac. dílčích celků jinde neuvedení (kult.,zdrav.,škol.)	731	45 038
1231 Ved. prac. finančních a hospodářských (správních) útvarů(1 276	80 923
1232 Ved. prac. personálních útvarů a útvarů průmysl. vztahů	242	76 676
1233 Ved. prac. odbytových útvarů (vč. průzkumu trhu)	1 306	73 789
1234 Ved. prac. reklamních útvarů a útvarů pro styk s veřejností	144	69 847
1235 Ved. prac. zásobovacích útvarů	240	56 241
1236 Ved. prac. výpočetních útvarů	438	66 629
1237 Ved. prac. výzkumných a vývojových útvarů	240	59 022
1239 Ved. prac. ostatních útvarů jinde neuvedení	1 291	48 864
1312 Ved., ředitelé v průmyslu (ve výrobě)	121	54 895
1313 Ved., ředitelé ve stavebnictví a zeměměřictví	57	132 722
1314 Ved., ředitelé ve velkoobchodu a maloobchodu	975	24 550
1315 Ved., ředitelé v restauracích a hotelích	382	29 016
1316 Ved., ředitelé v dopravě, sklad., telekom. a na pošt. úřadech	115	34 375
1317 Ved., ředitelé v podnicích poskytujících obchodní služby	265	64 065
1318 Ved., ředitelé pečovatelských, úklidových a podob. služeb	95	16 008
1319 Ved., ředitelé malých organizací ostatní (kult.,zdrav.,škol.)	131	51 613
2113 Chemici	140	26 758
2114 Geologové, geofyzici, geodeti, hydrologové apod.	42	33 458
2119 Ostatní vědci a odborníci v příbuz. oborech jinde neuved.	237	31 840
2121 Matematici a odborníci v příbuzných oborech	59	35 104
2122 Statistickí	65	37 988
2129 Vědci a odborníci v příbuzných oborech jinde neuved.	67	31 400
2131 Projektanti a analytici výpočetních systémů	1 066	41 058
2132 Programátoři	1 448	39 033
2139 Ostatní odborníci zabývající se vt jinde neuved.	1 946	38 817
2141 Hlavní architekti, arch. a plánovači měst, urbanisté, dopr.sítí	52	37 398
2142 Projektanti staveb a areálů, stavební inženýři	877	31 383
2143 Projektanti elektrotechnických zařízení, elektroinženýři	718	34 043
2144 Projektanti elektron.systémů a telekom.sítí, inženýři - elektronici	983	39 367
2145 Projektanti a konstruktéři strojních zařízení, strojní inženýři	516	27 877
2146 Chemičtí inženýři, technologové	117	38 299
2149 Ostatní architekti, projekt., konstruk.a tech.inženýři (tvůr.prac.)	711	38 518

Průměrná hrubá měsíční mzda, placená doba
podle podskupin zaměstnání KZAM - R

kraj: Hl. m. Praha

Diferenciace			Složky hrubé mzdy					Placená doba
			prémie a odměny	příplatky za přesčas	příplatky ostatní	náhrady	odměny za pohotovost	
1. decil	medián	9. decil						
Kč/měs	Kč/měs	Kč/měs	%	%	%	%	%	hod/měs
45 333	113 844	367 138	28,6	0,0	1,0	9,3	0,0	169,2
16 684	26 037	81 987	24,5	0,2	0,1	9,1	0,0	173,5
26 063	44 812	112 300	22,7	0,1	0,6	10,1	0,1	166,8
28 008	44 954	93 578	33,0	0,5	0,1	8,9	0,0	173,8
15 298	23 210	53 783	16,1	0,1	3,8	9,5	0,0	172,0
13 303	23 539	50 041	16,7	0,2	7,4	8,9	0,0	173,3
16 625	38 483	82 809	22,3	0,0	1,5	9,7	0,3	163,7
29 809	61 532	181 262	32,8	0,0	0,6	9,8	0,1	170,8
15 427	22 720	37 783	15,1	0,1	9,7	7,1	0,1	174,1
20 643	36 319	80 796	21,3	0,1	3,9	10,0	0,1	171,6
24 704	57 000	162 013	26,3	0,0	1,1	9,2	0,0	168,7
24 411	58 791	154 908	22,3	0,0	1,0	9,5	0,0	166,8
29 437	57 005	133 648	22,7	0,1	1,3	9,4	0,0	168,9
26 474	52 776	144 085	17,7	0,2	0,6	9,1	0,0	169,3
23 794	45 228	97 359	18,2	0,0	0,8	9,7	0,0	165,9
17 694	47 982	132 807	18,9	0,0	0,7	10,2	0,4	168,3
26 077	50 836	100 743	22,5	0,1	0,5	9,9	0,0	166,9
17 898	32 961	85 221	20,6	0,1	0,6	10,1	0,1	169,2
26 469	43 588	97 554	25,4	0,0	1,2	9,4	0,2	166,3
27 112	47 603	360 728	65,7	0,0	0,4	3,4	0,0	173,1
14 401	19 987	38 259	16,6	0,1	4,9	10,0	0,0	170,2
14 275	21 954	47 679	18,3	0,0	0,4	7,9	0,0	171,7
19 603	26 112	54 417	21,6	0,1	0,6	9,8	0,2	164,6
28 342	47 303	120 781	23,0	0,0	1,7	9,8	0,1	171,3
12 025	14 949	22 858	5,4	0,0	12,3	6,8	0,0	173,4
21 087	38 160	94 435	39,0	0,1	2,0	9,4	0,0	171,4
16 676	25 082	37 515	22,3	0,0	3,3	10,0	0,1	166,3
20 402	29 209	44 041	29,6	0,0	2,1	9,4	0,0	167,7
18 720	29 755	44 981	21,4	0,1	3,8	11,6	0,0	167,9
22 249	31 462	51 581	9,0	0,1	0,1	9,5	0,0	171,9
23 491	35 674	53 900	10,9	0,0	8,9	10,4	0,0	170,0
22 335	29 067	37 064	14,5	0,1	1,5	11,4	0,0	168,5
18 090	34 830	66 322	11,8	0,3	2,8	10,2	1,8	170,9
19 956	35 834	59 979	14,7	0,1	1,2	9,7	0,6	169,1
21 818	34 782	60 703	15,9	0,5	1,6	9,9	1,5	169,5
19 985	31 401	60 892	3,4	0,3	2,4	9,2	0,0	173,8
17 855	28 097	47 635	19,4	0,0	0,7	10,0	0,1	168,2
20 240	30 735	48 889	15,6	0,3	2,2	10,5	0,5	167,1
22 291	34 083	63 579	18,8	0,3	1,4	9,4	2,0	166,1
17 797	26 280	39 932	8,1	0,0	1,6	10,4	0,1	167,8
19 991	34 711	55 184	9,8	0,0	4,1	10,7	0,2	164,2
18 495	29 244	70 182	18,8	0,1	2,6	10,6	0,1	167,1

**Průměrná hrubá měsíční mzda, placená doba
podle podskupin zaměstnání KZAM - R**

kraj: Hl. m. Praha

Podskupiny zaměstnání KZAM - R	Počet zaměstnanců přečtený podle placených měsíců	Průměr
		Kč/měs
2211 Bakteriologové, biolog., ekolog., zoologové a odb.v příb.obor.	89	27 676
2212 Farmakologové, anatomové, biochemici,fyziolog., patologové	49	33 205
2221 Lékaři, ordináři (kromě zubních lékařů)	192	25 910
2311 Vědeckopedagogičtí pracovníci	3 505	26 130
2319 Ostatní učitelé na vysokých školách	32	16 953
2359 Ost.odb.pedagogičtí prac.jinde neuvedení (odb.instruktoři)	51	32 412
2411 Odb. prac. na úseku účetnictví, financí, daní, ap., hl. účetní	2 301	40 132
2412 Odb. prac. na úseku zaměstnaneckých, personálních věcí	583	35 884
2413 Odborní pracovníci v bankovníctví a pojišťovnictví	11 215	36 608
2419 Ostatní odb. prac. v oblasti podnikání	2 986	39 588
2421 Právníci, právní poradci (mimo advokacie a soudnictví)	725	45 009
2426 Právní asistenti, praktikanti, a koncipienti	26	32 283
2429 Ostatní odborníci v právní oblasti jinde neuvedení	26	35 723
2431 Odborní archiváři (kromě řadových)	46	20 043
2432 Odborní pracovníci knihoven (kromě řadových)	130	19 464
2433 Odborní pracovníci v informacích (např. vti..)	902	27 060
2439 Ostatní odborní pracovníci kultury a osvěty jinde neuved.	103	39 124
2441 Ekonomové - vědecktí pracovníci, specialisté, experti	1 341	35 479
2447 Tlumočníci a překladatelé	69	38 055
2451 Spisovatelé, autoři, kritikové, novináři, redaktori	1 393	25 656
2452 Sochaři, malíři, umělečtí restaurátoři, grafici a výtvarníci	29	28 385
2455 Režiséři, scenáristé, dramaturgové div., filmu,rozhl. a telev.	96	35 476
2456 Komentátoři, reportéři a žurnalisté v televizi a rozhlasu	71	49 714
2470 Odb. administrativní pracovníci jinde neuvedení	1 451	27 686
3111 Technici ve fyzikálních a příbuz. oborech	118	21 102
3112 Stavební technici	2 706	30 935
3113 Elektrotechnici	974	24 921
3114 Elektronici a technici v radiokomunikacích a telekomunikacích	3 628	29 404
3115 Strojírenští technici	1 027	22 922
3116 Chemičtí technici	498	20 516
3118 Technici v kartografii, kresličtí a zeměměřičtí	167	21 249
3119 Ostatní techničtí pracovníci jinde neuvedení	3 534	24 527
3121 Poradci ve výpočetní technice	1 250	41 669
3122 Operátoři a obsluha výpočetní techniky	1 520	22 990
3129 Ostatní technici ve výpočetní technice jinde neuved.	192	30 908
3131 Fotografové (včetně uměleckých)	53	23 788
3132 Obsluha zařízení pro záznam zvuku,obrazu,operátoři kamery	478	25 540
3133 Obsluha vysílacího a telekomunikačního zařiz. (vč. telegrafu)	884	27 242
3134 Obsluha lékařských zařízení	15	20 347
3139 Obsluha ostatních optických a elektronických zařiz. jinde neuv.	16	23 810
3145 Letečtí dispečerři a prac.v příb.oborech (operátoři let.stanice)	106	46 753
3151 Kolaudační technici a technici protipožární ochrany	99	25 234

Průměrná hrubá měsíční mzda, placená doba
podle podskupin zaměstnání KZAM - R

kraj: Hl. m. Praha

Diferenciace			Složky hrubé mzdy					Placená doba
			prémie a odměny	příplatky za přesčas	příplatky ostatní	náhrady	odměny za pohotovost	
1. decil	medián	9. decil						
Kč/měs	Kč/měs	Kč/měs	%	%	%	%	%	hod/měs
16 439	25 744	37 411	17,0	0,0	2,6	10,9	0,1	166,5
14 021	30 909	53 409	9,0	0,0	1,7	11,8	0,0	168,6
17 012	24 311	36 226	11,2	0,3	11,1	11,6	0,6	169,4
14 423	22 886	41 119	17,7	0,0	9,7	17,3	0,0	171,7
9 507	11 751	24 082	18,6	0,0	11,6	13,4	0,0	169,5
21 485	32 921	41 886	15,1	0,3	0,2	10,0	0,0	166,4
20 761	33 664	64 923	16,5	0,1	1,1	10,0	0,0	169,2
21 285	30 380	58 620	13,7	0,2	1,1	10,3	0,0	168,4
18 511	27 428	58 552	21,9	0,2	0,7	10,5	0,1	170,0
21 930	31 179	63 792	18,6	0,0	1,7	9,7	0,1	166,5
25 189	38 293	66 188	19,4	0,0	1,1	10,1	0,0	168,7
20 113	31 465	39 620	11,6	0,0	0,5	9,0	0,0	170,1
17 380	31 650	82 098	13,8	0,0	0,2	9,7	0,0	168,8
10 533	19 476	33 307	13,5	0,0	2,9	10,4	0,0	169,3
11 294	16 948	28 329	18,3	0,1	4,4	10,9	0,0	171,1
16 004	22 299	43 685	17,5	1,1	0,6	9,9	0,2	165,9
26 838	35 317	55 872	15,2	0,0	0,5	9,3	0,1	169,6
19 734	30 230	54 167	17,0	0,1	1,9	10,1	0,0	168,0
22 256	33 798	54 705	12,8	0,0	1,7	10,7	0,0	167,9
14 334	22 828	40 407	8,6	0,2	2,6	9,5	0,1	172,3
21 631	26 952	41 417	13,3	0,4	0,6	9,1	0,1	169,8
18 688	29 459	61 019	14,6	0,0	0,3	9,0	0,1	173,8
26 787	39 700	71 894	13,4	0,0	0,3	7,6	0,1	172,9
16 127	25 052	42 279	15,5	0,2	1,9	9,8	0,1	169,4
14 471	20 390	28 981	14,3	0,1	2,0	10,9	0,1	165,6
18 712	28 070	45 516	23,8	1,4	0,7	8,5	0,2	175,2
16 687	24 295	32 946	16,0	0,8	4,8	10,2	1,0	168,4
18 685	24 648	47 391	16,7	0,5	1,9	9,2	1,4	167,1
14 895	22 401	30 562	10,2	0,5	2,2	10,7	0,2	167,0
13 442	18 748	31 354	16,9	0,5	9,5	10,3	0,2	167,2
14 966	20 436	28 018	17,3	0,0	1,5	11,3	1,3	166,1
15 332	22 978	35 006	14,0	0,6	3,2	10,1	0,4	168,1
18 126	33 917	76 540	13,7	0,1	0,7	9,6	0,7	170,5
11 384	21 123	36 921	12,5	0,7	3,6	10,4	0,6	170,2
14 876	23 258	55 351	16,7	0,0	3,5	9,6	1,4	169,6
14 158	21 491	32 852	7,8	0,7	3,3	9,6	0,1	174,7
16 232	22 399	38 992	12,6	0,2	3,0	9,4	0,1	168,0
11 680	27 059	44 710	17,1	0,3	1,5	9,2	0,6	166,1
13 648	20 831	24 657	13,3	1,0	12,0	14,5	0,0	167,0
12 590	26 231	27 559	10,0	0,0	1,6	9,1	0,0	168,5
26 901	43 554	72 042	17,6	0,8	15,2	11,6	2,8	166,6
17 011	25 564	33 993	15,3	0,2	9,6	10,8	0,3	165,4

**Průměrná hrubá měsíční mzda, placená doba
podle podskupin zaměstnání KZAM - R**

kraj: Hl. m. Praha

Podskupiny zaměstnání KZAM - R	Počet zaměstnanců přečtený podle placených měsíců	Průměr
		Kč/měs
3152 Bezpečnostní tech.a tech. pro kontrolu zdravot. nezávad.	568	26 456
3160 Technici železničního provozu	1 067	23 515
3211 Technici a laboranti v oblasti biologie a v příbuz. oborech	243	15 740
3212 Technici v agronomii, v lesnictví a v zemědělství	96	20 819
3223 Dietetici a odborníci na výživu	27	16 198
3226 Rehabilitační a fyzioterapeutičtí pracovníci (vč. odb. masérů)	54	16 402
3228 Farmaceutičtí asistenti	78	19 044
3231 Ošetřovatelé, všeobecné zdravotní sestry	253	16 542
3341 Instruktoři a mistři odborné výchovy	35	18 021
3342 Pedagogové v oblasti dalšího vzdělávání	90	34 461
3411 Zprostředkovatelé finanč. transakcí, obchodu s cen. papíry	2 610	24 662
3412 Pojišťovací agenti	3 139	21 895
3414 Konzultanti a organizátoři zájezdů	106	18 498
3415 Obchodní cestující, profes. poradci v obchodě, obch.zástupci	2 061	31 469
3416 Nákupčí	1 363	21 692
3417 Odhadci a zbožíznalci	230	23 481
3419 Ostatní pracovníci - obch. zprostředkovatelé jinde neuved.	182	37 573
3421 Obchodní agenti	1 930	28 692
3422 Odbytoví a přepravní agenti	2 701	24 306
3429 Ostatní obchodní agenti a makléři jinde neuved.	181	47 357
3431 Odborné sekretářky, sekretáři	2 795	31 622
3433 Pracovníci v oblasti účetnictví,fakturace,rozpočet., kalkulace	4 858	24 056
3434 Pracovníci v oblasti statistiky a matematiky	159	26 185
3435 Pracovníci v oblasti práce a mezd (kromě účetních)	184	23 405
3436 Referenti osobních oddělení	540	27 227
3439 Ostatní odborní administrativní pracovníci jinde neuved.	4 700	24 289
3441 Celní pracovníci	19	23 512
3442 Berní a daňoví pracovníci	29	30 085
3449 Ostatní celní a daňoví pracovníci a prac. v příb. oborech	212	25 778
3471 Aranžéři, průmysloví a komerční návrháři, bytoví architekti	119	17 870
3479 Ostatní pracovníci umění a zábavy jinde neuved.	86	20 954
4111 Písačky - opisovačky, stenotypistky	35	15 990
4112 Kancelářští a manipul. prac. a obsl. zaříz. na zpracov. textu	326	17 395
4113 Pracovníci přípravy dat vt	363	16 433
4115 Sekretářky, sekretáři	2 137	20 226
4121 Nižší účetní	624	17 987
4122 Nižší statistici	34	18 758
4123 Nižší finanční, daňoví úředníci a úředníci v příb. oborech	638	24 397
4131 Úředníci ve skladech	1 959	16 017
4132 Úředníci ve výrobě (např. výrobní plánovači)	174	17 899
4133 Úředníci v dopravě a v přepravě (dispečeri, kontrolori apod.)	1 501	22 900
4141 Řadoví knihovníci, archiváři, evidenční pracovníci	242	16 780

Průměrná hrubá měsíční mzda, placená doba
podle podskupin zaměstnání KZAM - R

kraj: Hl. m. Praha

Diferenciace			Složky hrubé mzdy					Placená doba
			prémie a odměny	příplatky za přesčas	příplatky ostatní	náhrady	odměny za pohotovost	
1. decil	medián	9. decil						
Kč/měs	Kč/měs	Kč/měs	%	%	%	%	%	hod/měs
15 946	22 583	41 916	13,6	0,3	1,9	10,3	0,1	167,7
19 100	23 146	28 480	10,4	1,4	13,4	10,8	0,4	172,5
10 051	15 248	20 807	8,0	0,3	7,0	11,4	0,0	168,8
11 693	18 593	32 763	15,4	0,4	0,6	9,7	0,7	172,1
9 973	13 459	20 667	8,4	0,1	8,3	10,3	0,0	175,0
12 657	15 792	22 270	12,2	0,1	6,0	10,7	0,0	168,7
13 344	17 667	28 044	11,7	0,9	1,5	11,9	0,0	167,6
12 969	16 132	20 480	6,4	0,2	16,2	11,3	0,1	166,4
12 206	19 475	21 905	3,8	0,6	3,9	14,7	0,0	169,7
18 140	34 060	46 882	14,9	0,1	1,1	10,4	0,0	167,3
14 408	19 473	36 305	13,5	0,2	0,4	11,6	0,1	173,4
12 182	18 376	35 207	12,9	0,1	0,1	10,5	0,0	172,0
11 840	16 936	28 109	8,0	0,0	0,8	9,2	0,7	174,0
18 078	27 045	49 144	20,7	0,1	0,6	9,8	0,0	169,8
10 756	19 140	35 112	12,4	0,1	2,5	10,2	0,1	167,4
16 521	20 909	33 066	8,7	0,1	3,0	10,0	0,0	170,8
17 478	28 938	61 411	14,6	0,0	0,6	9,0	0,0	170,8
14 287	22 015	42 890	18,4	0,0	1,0	9,6	0,0	167,9
14 619	20 907	36 834	20,4	0,2	1,0	10,5	0,0	168,3
18 115	37 117	95 881	10,3	0,2	0,8	10,5	0,0	171,9
16 200	25 597	53 863	19,6	0,0	5,0	8,9	0,5	171,1
15 143	21 694	35 258	13,3	0,2	1,8	10,6	0,0	169,7
15 470	23 074	38 558	11,3	0,2	1,6	11,2	0,0	168,2
16 183	21 083	31 080	14,5	0,1	4,5	10,9	0,0	169,6
16 021	24 168	41 462	15,4	0,0	2,0	10,6	0,0	168,3
13 854	21 082	36 523	16,2	0,2	1,5	10,3	0,1	169,3
15 963	17 628	36 063	12,4	0,0	2,3	10,4	0,0	164,6
16 209	27 416	44 807	14,1	0,0	0,6	12,2	0,0	166,2
14 739	20 543	40 099	14,0	0,0	0,9	10,3	0,0	169,5
10 562	16 478	26 370	9,4	0,1	1,0	9,1	0,0	172,7
14 086	19 333	26 641	14,9	0,8	0,3	9,9	0,0	173,0
11 417	14 844	21 421	7,9	1,0	7,7	10,2	0,2	173,4
10 457	16 356	26 424	15,7	0,1	0,9	10,6	0,0	169,2
10 368	14 963	22 896	12,3	0,3	1,8	10,9	0,0	170,9
11 491	18 334	30 989	14,1	0,1	1,8	10,1	0,0	170,1
10 981	16 101	26 356	15,7	0,1	1,2	9,9	0,0	169,7
12 727	18 400	24 393	8,3	0,3	0,1	9,8	0,0	172,3
16 435	22 560	32 962	11,8	0,4	1,1	10,4	0,0	174,9
9 811	15 094	22 851	13,1	0,7	4,8	10,1	0,3	170,7
10 709	15 529	27 232	11,1	0,2	0,9	10,7	0,1	166,7
14 758	21 482	32 654	9,8	0,3	8,1	10,1	0,0	166,2
10 571	15 504	24 136	14,0	0,1	3,6	10,6	0,0	169,8

**Průměrná hrubá měsíční mzda, placená doba
podle podskupin zaměstnání KZAM - R**

kraj: Hl. m. Praha

Podskupiny zaměstnání KZAM - R	Počet zaměstnanců přečtený podle placených měsíců	Průměr
		Kč/měs
4142 Poštovní doručovatelé, úředníci v třídárnách	1 445	13 135
4190 Nižší pracovníci jinde neuvedení ostatní	480	21 064
4211 Pokladníci (v bankách, pojišťovnách, spořitelnách, na poště)	1 790	18 158
4212 Úředníci na přepážkách a směnáři	2 948	20 639
4213 Pokladníci v obchodě, společném stravování apod.	2 982	10 931
4214 Prodavači vstupenek, jízdenek apod.	245	17 967
4216 Inkasisté (výběrčí dluhů)	31	25 424
4219 Ostatní pokladníci a pracovníci v příb. obor. jinde neuved.	57	21 629
4221 Úředníci cestovních kanceláří	207	17 772
4222 Recepční	413	17 858
4223 Telefonisté	503	25 179
4224 Informátoři	1 081	18 440
5111 Obsluhující pracovníci v dopravě a stevardi	57	26 700
5121 Pracovníci dohlížející nad obsluhujícím personálem, hospodyně	286	16 816
5122 Kuchaři	3 490	12 264
5123 Číšníci, servírky	412	14 476
5124 Barmani	15	14 486
5144 Maséři	11	15 036
5149 Ostatní prac. zajišťující osobní služby jinde neuved.	51	12 920
5161 Hasiči, požárníci	523	18 414
5162 Pracovníci bezpečnostních orgánů (např.policisté,stražníci)	372	20 473
5169 Ostatní pracovníci ochrany a ostrahy jinde neuv.	4 893	11 255
5211 Prodavači v obchodech	6 026	11 910
6113 Zahradníci a pěstitelé zahradních plodin a sazenic	63	12 327
7121 Zedníci z tradičních materiálů (bambus, hlína atd.)	213	13 866
7122 Zedníci, kameníci, omítkáři	772	18 915
7123 Betonáři, děl.specializovaní na pokládání betonových povrchů	141	17 666
7124 Tesaři a truhláři	449	17 743
7125 Stavební montážníci	208	19 318
7126 Asfaltéři, dlaždiči	93	21 865
7127 Lešenáři	30	17 798
7129 Ost. stavební děl. hlav. stav. výroby a prac.v ost. oborech	604	17 170
7132 Stavební podlaháři, parketáři a obkladači	13	16 675
7134 Izolatéři	39	21 529
7136 Instalatéři, potrubáři, stavební zámečníci, klempíři	1 085	20 091
7137 Stavební a provozní elektrikáři	555	18 934
7139 Ostatní děl.zajišťující dokonč.stavební práce a děl.v příb.obor.	22	15 060
7141 Malíři a tapetáři	53	15 556
7142 Lakýrníci a pracovníci v příbuzných oborech	193	18 738
7212 Svářeči, řezači plamenem a páječi	376	20 257
7213 Výrobci a opraváři výrobků a dílů z plechů	156	18 419
7214 Montéři kovových konstrukcí	122	21 316

Průměrná hrubá měsíční mzda, placená doba
podle podskupin zaměstnání KZAM - R

kraj: Hl. m. Praha

Diferenciace			Složky hrubé mzdy					Placená doba
			prémie a odměny	příplatky za přesčas	příplatky ostatní	náhrady	odměny za pohotovost	
1. decil	medián	9. decil						
Kč/měs	Kč/měs	Kč/měs	%	%	%	%	%	hod/měs
9 807	11 856	18 137	15,4	0,3	1,6	12,8	0,0	159,6
11 368	19 184	32 571	12,0	0,2	0,9	10,0	0,1	169,9
14 003	16 896	23 513	13,6	0,3	0,7	11,0	0,2	170,9
12 310	19 422	29 937	14,6	0,4	1,8	10,1	0,0	171,1
8 454	10 570	13 640	8,8	0,1	8,4	10,7	0,0	165,9
14 154	17 444	22 326	7,1	1,8	10,3	10,7	0,5	183,1
15 060	25 340	37 145	26,2	0,0	0,9	10,4	0,0	170,5
11 225	18 173	31 370	15,3	0,1	11,8	11,9	0,0	167,7
10 935	15 923	24 766	19,4	0,1	1,8	8,2	0,4	171,6
11 190	15 953	25 540	11,2	0,2	8,7	9,3	0,0	170,4
10 824	21 997	41 763	18,7	0,1	4,0	10,1	0,0	168,0
13 163	16 955	24 732	14,1	0,3	4,0	10,4	0,0	170,3
18 665	23 668	34 922	19,4	0,0	12,5	7,1	0,0	160,7
9 598	15 157	26 619	17,6	0,7	6,8	9,0	0,2	174,4
7 655	11 105	18 193	15,7	0,3	4,6	9,2	0,0	171,1
7 995	13 873	20 721	16,8	0,3	9,5	9,2	0,1	171,7
11 606	14 652	16 821	11,2	0,0	39,5	9,2	0,0	173,0
9 460	13 451	21 188	7,2	0,0	9,8	7,1	0,0	175,0
9 344	13 015	15 700	6,1	0,6	5,7	9,3	0,0	169,6
12 500	18 691	24 537	13,6	0,5	14,1	11,5	0,4	163,8
11 124	15 945	34 700	19,0	0,6	4,7	8,5	0,6	173,7
7 929	10 119	15 734	6,8	2,4	10,0	7,9	0,2	184,3
8 265	10 779	15 735	9,9	0,2	7,3	10,0	0,0	168,5
8 495	11 593	17 351	14,3	0,7	13,2	10,3	0,4	172,8
10 852	13 399	17 433	5,9	0,8	0,7	10,9	0,0	183,1
14 176	18 457	24 159	27,2	2,4	1,2	11,8	0,0	184,2
13 009	16 312	23 932	21,0	2,4	2,2	11,7	0,1	183,3
12 743	17 367	23 093	19,5	2,4	1,2	11,3	0,1	184,1
14 047	18 343	25 430	20,9	1,9	4,5	10,7	0,1	178,6
16 472	21 250	27 834	22,0	3,4	2,6	11,9	0,3	190,4
10 468	17 113	29 227	7,2	3,1	0,7	8,5	0,3	190,8
11 757	17 132	22 288	15,6	2,3	1,0	9,5	0,0	187,7
11 842	16 956	20 070	1,8	4,0	3,3	10,5	0,1	195,8
13 635	21 206	32 824	28,7	4,4	1,8	12,1	0,0	185,9
13 252	19 658	26 828	18,0	1,9	3,6	11,2	0,7	176,1
13 761	18 854	23 772	11,1	1,4	5,6	10,3	0,5	174,2
10 409	14 651	19 681	16,1	1,4	7,0	9,2	0,4	179,8
12 459	15 042	20 559	14,5	1,1	2,3	11,1	0,0	176,0
13 415	18 181	24 203	11,8	1,4	5,2	11,5	0,3	173,2
14 420	19 275	27 925	16,4	2,7	4,2	10,9	0,2	181,4
14 096	17 479	24 214	10,5	1,3	2,8	13,2	0,0	170,2
15 000	20 362	28 310	16,4	3,8	4,1	11,2	0,2	186,9

**Průměrná hrubá měsíční mzda, placená doba
podle podskupin zaměstnání KZAM - R**

kraj: Hl. m. Praha

Podskupiny zaměstnání KZAM - R	Počet zaměstnanců přepočtený podle placených měsíců	Průměr
		Kč/měs
7215 Montéři lan a zdvihacích zaříz. (např. na lodích, letadlech)	255	24 179
7221 Kováři, obsluha kovacích lisů, obsluha bucharů	23	13 513
7222 Nástrojaři, kovomodeláři, kovodělníci, zámečníci	2 139	18 861
7223 Seřizovači a obsl. obráběcích strojů (kromě autom. a poloaut.)	452	16 720
7224 Brusiči, leštiči a ostříči nástrojů	92	17 004
7227 Umělečtí zámečníci a umělečtí kováři	30	17 185
7231 Mechanici a opraváři motorových vozidel	776	19 542
7232 Mechanici a opraváři leteckých motorů a zařízení	648	24 325
7234 Mechanici a opraváři kolejových vozidel	749	18 652
7235 Mechanici a opraváři obráběcích, zeměd. strojů a prům. zaříz.	517	21 405
7239 Ostatní mechan. a opraváři strojů a zařízení bez elektro	165	20 639
7241 Elektromech., opraváři a seřizovači různých typů elektr. zaříz.	1 479	19 469
7242 Mechan., opraváři a seřizovači elektr. částí aut, letadel, lodí	720	19 484
7243 Mechanici, seřizovači, opraváři elektronických zařízení	681	20 623
7244 Telefonní a telegrafní mechanici, montéři a opraváři	2 440	20 013
7245 Montéři a opraváři rozhlasových a tv přijímačů, magnetofonů	22	21 103
7246 Montéři a opraváři silnoproudých elektrických vedení	1 036	20 903
7247 Montéři a opraváři slaboproudých elektrických vedení	729	21 317
7311 Výrobci, mechanici a opraváři přesných přístrojů a zařízení	109	19 465
7341 Tiskaři, sazeči (kromě obsluhy tiskárenských strojů)	53	18 967
7344 Fotografové a pracovníci v příbuzných oborech	99	20 366
7345 Knihvazači a pracovníci v příbuzných oborech	121	14 789
7411 Zpracov. masa, ryb vč. uzenářů a konzervovačů masa a ryb	520	14 396
7412 Zpracovatelé pekárenských a cukrářských výrobků	379	12 294
7419 Ostatní zpracovatelé - výrobci potravinářských výrobků	59	14 372
7422 Uměleč. truhláři, řezbáři, výrobci a oprav. výrobků ze dřeva	89	14 546
7433 Dámští a pánští krejčí a kloboučníci vč. opravářů oděvů	36	12 609
7435 Modeláři a stříhači textilu, kůží a podobných materiálů	24	11 921
7437 Čalouníci a pracovníci v příb. oborech (vč. autočalouníků)	38	16 867
8111 Obsluha důlního zařízení a razicích štítů	184	25 076
8113 Vrtaři, jeřábíci při ropných nebo plynových vrtech	30	22 525
8122 Obsluha zařízení ve slévárenství (taviči, slévači)	23	16 577
8123 Obsluha zařízení na tepelné zpracování kovů	43	16 861
8159 Obsluha ostat. zařízení při chemické výrobě jinde neuved.	299	21 073
8161 Obsluha zařízení při výrobě a rozvodu elektřiny	451	20 757
8162 Obsluha parních turbín, ohříváčů a motorů	202	16 923
8163 Obsluha zařízení při úpravě, čištění a rozvodu vody	547	17 736
8171 Obsluha automatických nebo poloautomatic. montážních linek	220	16 551
8180 Obsluha strojů a zařízení pro práce na železničním svršku	189	20 372
8211 Obsluha automat. nebo poloaut. obráběcích strojů (kromě 722)	125	18 905
8212 Obsluha strojů na výrobu maltovin, vápna, cementu, prefabrik.	144	22 583
8221 Obsluha strojů při farmaceutické výrobě	322	17 031

Průměrná hrubá měsíční mzda, placená doba
podle podskupin zaměstnání KZAM - R

kraj: Hl. m. Praha

Diferenciace			Složky hrubé mzdy					Placená doba
			prémie a odměny	příplatky za přesčas	příplatky ostatní	náhrady	odměny za pohotovost	
1. decil	medián	9. decil						
Kč/měs	Kč/měs	Kč/měs	%	%	%	%	%	hod/měs
16 465	23 908	32 502	22,5	2,6	0,7	12,0	0,6	179,3
7 424	11 469	23 660	10,7	2,1	2,5	13,5	0,0	172,1
13 397	18 541	24 563	15,1	1,1	5,2	11,2	0,4	170,5
12 178	16 341	20 931	9,4	1,2	5,0	13,4	0,0	170,4
13 361	16 076	22 286	10,6	1,2	1,9	11,6	0,3	174,5
12 060	16 933	20 337	4,9	1,4	8,3	14,9	0,0	171,1
14 295	18 858	25 020	10,0	0,8	4,6	11,2	0,3	166,6
15 462	23 960	33 397	3,0	1,1	12,6	10,7	0,1	168,6
15 078	18 644	22 282	13,4	1,0	9,1	11,9	0,3	171,4
13 463	21 367	29 219	9,8	1,4	4,3	11,0	0,4	169,4
11 553	19 997	29 652	9,2	1,2	9,2	9,7	1,5	176,8
11 957	19 891	25 802	13,7	1,2	5,5	11,1	2,2	170,2
15 180	19 085	24 296	10,7	1,1	7,9	11,9	0,2	171,7
14 768	20 240	26 448	13,0	0,8	5,6	10,9	0,6	170,2
15 870	19 183	24 593	16,4	1,1	2,5	8,9	2,0	170,7
14 773	20 678	25 916	15,5	0,4	1,9	9,1	0,4	167,9
16 009	20 313	26 329	18,0	1,4	5,4	11,3	1,0	173,9
16 324	20 283	28 522	16,3	1,6	4,7	8,7	2,0	174,7
13 253	19 125	26 347	17,2	0,5	2,8	10,4	0,7	167,6
11 923	18 095	27 263	16,5	1,3	5,9	9,8	0,0	175,4
12 440	20 002	27 970	13,6	0,9	2,7	9,1	0,0	173,0
9 157	15 219	19 781	31,4	0,6	6,9	13,0	0,0	173,4
10 391	14 184	18 621	11,3	0,3	5,5	9,9	0,0	174,7
8 448	11 619	17 259	13,3	1,3	3,2	9,6	0,2	174,3
12 497	14 172	16 847	27,1	1,0	0,8	10,7	0,0	180,6
8 939	14 504	19 372	13,2	0,8	4,1	11,3	0,1	173,7
9 830	12 105	14 758	10,0	0,1	0,0	12,7	0,0	175,0
8 899	10 023	18 896	3,7	0,3	0,8	11,0	0,0	163,4
12 301	16 384	22 768	6,8	0,4	4,5	11,9	2,3	169,1
19 363	24 777	30 653	29,8	1,3	10,4	13,7	0,0	160,6
15 590	19 479	31 828	6,4	2,8	0,1	11,2	0,0	184,9
11 260	16 591	22 069	6,4	1,6	0,0	12,5	0,0	169,3
11 778	16 370	22 697	8,1	4,3	10,2	10,3	1,1	177,8
14 835	21 329	27 394	6,8	1,0	29,4	11,7	0,1	162,2
15 992	20 778	25 248	10,4	0,7	13,0	10,3	1,1	166,8
11 468	16 605	22 956	11,6	2,0	11,1	11,0	0,4	171,3
13 077	17 364	22 668	16,1	0,7	7,9	9,5	0,8	164,9
10 673	17 419	22 008	11,2	1,1	2,8	8,8	0,0	170,5
15 211	19 440	28 599	15,4	2,9	6,8	11,0	0,7	175,4
12 518	18 032	27 470	8,9	1,4	7,5	11,8	0,0	174,0
15 287	22 244	32 898	19,6	2,2	7,5	10,2	0,0	184,0
10 745	16 363	24 482	11,2	1,2	2,7	13,6	0,0	167,5

**Průměrná hrubá měsíční mzda, placená doba
podle podskupin zaměstnání KZAM - R**

kraj: Hl. m. Praha

Podskupiny zaměstnání KZAM - R	Počet zaměstnanců přepočtený podle placených měsíců	Průměr
		Kč/měs
8223 Obsl.strojů při konečné úpravě a nanášení ochr. povlaků	26	18 680
8224 Obsluha strojů na výrobu fotografických materiálů	60	22 010
8231 Obsluha strojů na výrobu pryžových výrobků (např. obuvi)	512	17 917
8232 Obsluha strojů na výrobu plastových výrobků (vč. laminování)	111	16 992
8251 Obsluha tiskárenských strojů	248	19 306
8252 Obsluha automat. a poloautomat. knihvazačských strojů	13	16 755
8254 Obsluha kopírovacích strojů	36	13 098
8264 Obsluha strojů na bělení, barvení, čištění, praní, žehlení textilu	26	12 785
8274 Obsl. strojů na zpracování mouky, výrobu pečiva, čokolády	594	14 547
8278 Obsluha strojů na výrobu nápojů	287	18 677
8281 Montážní dělníci montující mechanická zařízení (stroje, vozidla)	79	17 563
8282 Montážní dělníci montující elektrická zařízení	287	16 119
8284 Montážní dělníci montující výrobky z kovů, pryže a plastů	13	11 896
8290 Obsluha jin.stacionárních zařízení a ostatní montážní dělníci	508	15 050
8311 Strojvedoucí	1 003	24 350
8313 Dělníci zabezpečující sestavování vlaků (brzdaři, výhybkáři)	612	17 833
8321 Řidiči osobních a malých dodávkových automobilů, taxikáři	570	18 998
8323 Řidiči autobusů, trolejbusů a tramvají	2 695	23 560
8324 Řidiči nákladních automobilů a tahačů	1 442	18 798
8326 Řidiči speciálních vozidel	401	20 144
8331 Obsluha zemědělských a lesních strojů	41	15 499
8332 Obsluha zemních a příbuzných strojů	516	23 622
8333 Obsluha jeřábů, zdvihacích a podob.. manipulačních zařízení	221	17 736
8334 Obsluha vysokozdvizných a ostatních motorových vozíků	530	16 810
9131 Pomocníci a uklízeči v domácnostech	11	9 454
9132 Pomocníci a uklízeči v kancelářích, hotelích, nemocnicích ap.	3 315	9 195
9141 Domovníci, správci domu	131	14 089
9151 Poslíčci, nosiči zavazadel a doručovatelé	64	12 001
9152 Vrátní, hlídači, uváděči a šatnářky	1 014	10 281
9162 Metaři, čističi záchodků, žump, kanálů a podob. zařízení	173	15 703
9169 Ostatní pracovníci v příbuzných oborech jinde neuvedení	114	13 238
9312 Pomocní a nekvalif. dělníci na stavbách a údržbě silnic,přehrad	294	18 282
9313 Pomocní a nekvalifikovaní dělníci na stavbách budov	237	17 201
9321 Pomocní a nekvalifikovaní montážní a manipulační dělníci	457	11 609
9322 Ruční baliči a pytlovači	32	8 298
9323 Dělníci nádvorní skupiny (pomocní montéři)	598	16 911
9333 Vazači a nosiči břemen, přístavní dělníci (dokaři)	367	15 063
9339 Pomocní a nekvalif. prac. v dopravě, ve skladech, v telekom.	2 283	14 405

Průměrná hrubá měsíční mzda, placená doba
podle podskupin zaměstnání KZAM - R

kraj: Hl. m. Praha

Diferenciace			Složky hrubé mzdy					Placená doba
			prémie a odměny	příplatky za přesčas	příplatky ostatní	náhrady	odměny za pohotovost	
1. decil	medián	9. decil	%	%	%	%	%	hod/měs
Kč/měs	Kč/měs	Kč/měs	%	%	%	%	%	hod/měs
13 420	18 363	24 151	18,7	1,1	7,0	10,9	0,0	175,9
14 847	21 759	30 227	11,5	1,2	1,0	7,7	0,0	177,6
14 120	17 984	21 902	15,4	1,2	19,5	13,1	0,0	168,9
10 204	12 777	27 107	13,2	2,1	7,7	11,5	0,0	174,3
10 965	17 010	30 900	16,3	1,4	7,8	10,6	0,0	175,2
8 605	13 506	26 741	26,4	1,1	4,2	11,5	0,0	170,5
9 713	12 752	17 170	15,4	0,2	1,7	10,7	0,0	169,2
8 488	13 341	16 819	9,5	0,0	9,9	9,1	0,0	173,6
11 401	13 649	19 178	7,9	1,2	9,5	10,4	0,0	166,5
13 228	17 949	24 674	7,5	2,8	8,8	10,0	0,0	176,4
11 265	17 148	24 915	6,4	1,7	18,0	12,6	0,3	179,3
11 584	16 482	20 987	12,6	1,5	1,0	11,6	0,1	168,0
8 455	12 317	17 223	13,3	0,2	4,9	18,7	0,0	166,1
11 167	13 737	19 125	7,4	0,7	10,9	10,0	0,0	164,8
20 508	23 448	29 728	11,3	1,0	16,1	12,0	0,2	175,7
15 275	17 740	20 746	8,4	2,9	18,5	10,1	0,4	180,0
12 900	18 413	25 461	16,5	1,2	4,8	9,8	0,2	173,6
19 789	23 765	27 258	2,0	2,4	12,8	12,1	0,0	186,9
13 339	18 293	25 462	17,1	2,3	2,0	10,2	0,9	184,1
16 413	19 664	24 890	8,1	2,7	7,3	10,3	0,9	176,1
12 610	15 214	18 818	19,2	2,6	2,0	8,1	0,1	189,4
16 453	22 041	31 716	30,6	3,1	2,9	10,8	0,0	191,3
12 283	16 991	23 623	22,6	2,1	4,1	10,0	0,5	175,1
12 781	16 174	21 861	9,0	1,3	9,9	10,4	0,0	170,6
7 234	8 188	14 615	6,2	0,7	10,9	9,0	0,0	171,3
6 209	8 417	13 391	10,9	0,7	8,2	8,9	0,1	168,1
7 806	13 661	19 795	13,0	1,0	5,0	10,1	0,3	170,1
8 575	11 952	16 203	14,5	0,0	9,5	8,9	0,0	168,8
7 861	10 016	13 294	7,5	1,2	12,6	8,8	0,4	171,3
9 116	16 878	21 519	14,4	1,0	5,9	10,5	1,2	163,6
9 906	13 218	17 300	18,6	3,0	3,3	8,2	0,0	188,6
12 773	17 582	24 946	26,5	2,9	2,2	11,7	0,4	185,6
11 574	16 771	23 678	39,7	1,7	4,4	11,9	0,1	171,8
2 757	11 338	21 411	12,8	1,3	3,9	11,3	0,1	161,8
3 037	4 485	15 947	8,4	0,1	0,9	10,4	0,2	149,5
12 509	15 310	22 449	19,9	0,0	2,4	8,5	0,0	168,5
12 072	15 293	18 024	14,2	1,0	1,6	8,8	0,0	171,1
9 648	14 109	19 696	10,1	0,7	8,0	10,5	0,2	168,9

Průměrná měsíční odpracovaná a neodpracovaná doba zaměstnanců
podle podskupin zaměstnání KZAM - R

kraj: Hl. m. Praha

Podskupiny zaměstnání a zaměstnání KZAM - R	Počet zaměstnanců přepočtený podle eviden. měsíců	Odpracovaná doba		Neodpracovaná doba		
		celkem	z toho přesčas	celkem	z toho	
					nemoc	dovolená
		hod/měs	hod/měs	dnů/měs	dnů/měs	dnů/měs
1210 Ředitelé a prezidenti velkých organizací, podniků	363	150,9	0,0	2,3	0,2	2,0
1221 Ved. prac. v zemědělství, lesnictví, rybářství a myslivosti	55	156,0	2,3	2,2	0,2	1,8
1222 Ved. prac. v průmyslu (ve výrobě)	482	146,3	0,5	2,7	0,3	2,1
1223 Ved. prac. ve stavebnictví a zeměměřičtví	561	153,0	1,2	2,6	0,3	2,0
1224 Ved. prac. ve velkoobchodě a v maloobchodě	1 554	148,5	0,4	3,0	0,5	2,1
1225 Ved. prac. v restauracích a hotelích	180	154,3	1,0	2,4	0,5	1,8
1226 Ved. prac. v dopr., skladování, telekom. a na pošt. úřadech	1 822	140,7	0,4	3,0	0,4	2,2
1227 Ved. prac. v organ.zaměřených na poskytování obch.služeb	2 439	148,3	0,3	2,9	0,3	2,2
1228 Ved. prac. v pečovatel., úklidových a podobných službách	44	158,6	0,7	1,9	0,6	1,3
1229 Ved. prac. dílčích celků jinde neuv. (kult.,zdrav.,škol.)	731	150,3	0,6	2,7	0,3	2,2
1231 Ved. prac. finančních a hospodářských (správních) útvarů	1 276	148,4	0,1	2,6	0,3	2,1
1232 Ved. prac. personálních útvarů a útvarů průmysl. vztahů	242	146,4	0,2	2,7	0,3	2,1
1233 Ved. prac. odbytových útvarů (vč. průzkumu trhu)	1 306	147,7	0,3	2,7	0,3	2,1
1234 Ved. prac. reklamních útvarů a útvarů pro styk s veřejností	144	150,3	0,8	2,4	0,1	2,0
1235 Ved. prac. zásobovacích útvarů	240	144,7	0,3	2,8	0,4	2,1
1236 Ved. prac. výpočetních útvarů	438	146,9	0,3	2,7	0,3	2,2
1237 Ved. prac. výzkumných a vývojových útvarů	240	146,3	0,6	2,7	0,3	2,1
1239 Ved. prac. ostatních útvarů jinde neuvedení	1 291	147,0	0,3	2,8	0,4	2,1
1312 Ved., ředitelé v průmyslu (ve výrobě)	121	147,5	0,2	2,4	0,2	1,8
1313 Ved., ředitelé ve stavebnictví a zeměměřičtví	57	158,5	1,2	1,8	0,2	1,6
1314 Ved., ředitelé ve velkoobchodu a maloobchodu	975	144,0	1,0	3,3	0,9	2,2
1315 Ved., ředitelé v restauracích a hotelích	382	152,0	0,1	2,5	0,5	1,7
1316 Ved. v dopravě, sklad., telekom. a na pošt. úřadech	115	143,2	1,5	2,9	0,4	2,0
1317 Ved., ředitelé v podnicích poskytujících obchodní služby	265	150,3	0,0	2,6	0,3	2,2
1318 Ved., ředitelé pečovatelských, úklidových a podob. služeb	95	155,9	0,1	2,2	0,8	1,3
1319 Ved., ředitelé malých organ. ostatní (kult.,zdrav.,škol.)	131	149,5	0,4	2,7	0,5	1,6
2113 Chemici	140	143,1	0,2	3,0	0,6	2,2
2114 Geologové, geofyzici, geodeti, hydrologové apod.	42	148,9	0,0	2,4	0,2	2,0
2119 Ostatní vědci a odborníci v příbuz. oborech jinde neuved.	237	146,5	0,1	2,8	0,3	2,3
2121 Matematici a odborníci v příbuzných oborech	59	150,8	0,2	2,6	0,4	2,0
2122 Statistickí	65	148,1	0,0	2,8	0,3	2,1
2129 Vědci a odborníci v příbuzných oborech jinde neuved.	67	145,3	0,8	3,0	0,7	2,2
2131 Projektanti a analytici výpočetních systémů	1 066	148,1	1,0	2,9	0,4	2,2
2132 Programátoři	1 448	146,8	1,1	2,9	0,4	2,1
2139 Ostatní odborníci zabývající se vt jinde neuved.	1 946	147,1	2,1	2,9	0,4	2,2
2141 Hlavní architekti, arch. a plánovači měst, urbanisté	52	153,2	1,9	2,6	0,7	1,8
2142 Projektanti staveb a areálů, stavební inženýři	877	146,1	0,2	2,9	0,6	2,0
2143 Projektanti elektrotechnických zařízení, elektroinženýři	718	144,5	1,6	2,9	0,4	2,1
2144 Projektanti elektron.systémů a telekom.sítí	983	144,5	1,9	2,8	0,4	2,1
2145 Projektanti a konstruktéři strojních zařízení, strojní inž.	516	146,9	0,2	2,7	0,3	2,1
2146 Chemičtí inženýři, technologové	117	143,3	0,1	2,7	0,4	2,2
2149 Ostatní architekti, projekt., konstruk.a tech.inženýři	711	144,3	0,7	3,0	0,5	2,1

**Průměrná měsíční odpracovaná a neodpracovaná doba zaměstnanců
podle podskupin zaměstnání KZAM - R**

kraj: Hl. m. Praha

Podskupiny zaměstnání a zaměstnání KZAM - R	Počet zaměstnanců přepočtený podle eviden. měsíců	Odpracovaná doba		Neodpracovaná doba		
		celkem	z toho přesčas	celkem	z toho	
					nemoc	dovolená
		hod/měs	hod/měs	dnů/měs	dnů/měs	dnů/měs
2211 Bakteriologové, biolog., ekolog., zoologové	89	142,5	0,2	3,1	0,7	2,2
2212 Farmakologové, anatomové, biochemici, fyziolog., patolog.	49	143,6	0,2	3,2	0,6	2,3
2221 Lékaři, ordináři (kromě zubních lékařů)	192	143,8	2,8	3,3	0,8	2,3
2311 Vědeckopedagogičtí pracovníci	3 505	140,0	0,0	4,0	0,3	3,7
2319 Ostatní učitelé na vysokých školách	32	138,6	0,0	3,9	0,1	3,7
2359 Ost.odb.pedagogičtí prac.jinde neuvedení (odb.instruktoři)	51	143,7	2,2	3,0	0,5	2,2
2411 Odb. prac. na úseku účetnictví, financí, daní, apod.	2 301	145,3	0,7	3,1	0,6	2,1
2412 Odb. prac. na úseku zaměstnaneckých, personálních věcí	583	143,3	1,2	3,2	0,7	2,1
2413 Odborní pracovníci v bankovníctví a pojišťovnictví	11 215	143,8	0,9	3,3	0,7	2,2
2419 Ostatní odb. prac. v oblasti podnikání	2 986	144,2	0,3	2,9	0,5	2,1
2421 Právníci, právní poradci (mimo advokacie a soudnictví)	725	144,9	0,2	3,1	0,6	2,1
2426 Právní asistenti, praktikanti, a koncipienti	26	150,5	0,0	2,5	0,5	1,8
2429 Ostatní odborníci v právní oblasti jinde neuvedení	26	148,0	0,0	2,7	0,5	2,0
2431 Odborní archiváři (kromě řadových)	46	144,4	0,0	3,2	0,7	2,2
2432 Odborní pracovníci knihoven (kromě řadových)	130	144,5	0,2	3,4	1,0	2,3
2433 Odborní pracovníci v informacích (např. vti..)	902	139,8	1,6	3,4	0,8	2,2
2439 Ostatní odborní pracovníci kultury a osvěty jinde neuved.	103	148,2	0,0	2,7	0,2	2,2
2441 Ekonomové - vědecktí pracovníci, specialisté, experti	1 341	145,4	0,4	2,9	0,5	2,1
2447 Tlumočníci a překladatelé	69	143,1	0,0	3,2	0,7	2,0
2451 Spisovatelé, autoři, kritikové, novináři, redaktoři	1 393	150,2	1,3	2,8	0,6	2,1
2452 Sochaři, malíři, uměleč. restaurátoři, grafici a výtvarníci	29	148,5	2,0	2,7	0,3	2,1
2455 Režiséři, scenáristé, dramaturgové div., filmu, rozhl.	96	151,6	0,0	2,8	0,5	2,1
2456 Komentátoři, reportéři a žurnalisté v televizi a rozhlasu	71	155,3	0,0	2,2	0,2	1,8
2470 Odb. administrativní pracovníci jinde neuvedení	1 451	146,0	1,5	3,0	0,6	2,1
3111 Technici ve fyzikálních a příbuz. oborech	118	139,1	0,6	3,5	0,9	2,2
3112 Stavební technici	2 706	154,0	3,8	2,7	0,5	1,8
3113 Elektrotechnici	974	146,9	4,5	2,8	0,5	1,9
3114 Elektronici a technici v radiokomun. a telekomun.	3 628	142,8	3,7	3,2	0,6	2,2
3115 Strojírenští technici	1 027	145,1	2,4	2,9	0,6	1,9
3116 Chemičtí technici	498	145,3	1,9	2,8	0,7	2,0
3118 Technici v kartografii, kresličí a zeměměřiči	167	137,4	0,1	3,8	1,0	2,0
3119 Ostatní techničtí pracovníci jinde neuvedení	3 534	145,5	2,7	2,9	0,6	1,8
3121 Poradci ve výpočetní technice	1 250	147,9	1,0	2,9	0,5	2,1
3122 Operátoři a obsluha výpočetní techniky	1 520	146,1	2,2	3,1	0,8	2,1
3129 Ostatní technici ve výpočetní technice jinde neuved.	192	149,0	0,1	2,6	0,5	1,9
3131 Fotografové (včetně uměleckých)	53	151,9	4,8	2,9	0,6	2,1
3132 Obsluha zařiz. pro záznam zvuku,obrazu,operátoři kamery	478	144,6	1,0	3,0	0,6	2,1
3133 Obsluha vysílacího a telekomunikačního zařízení	884	139,5	1,9	3,6	0,7	2,4
3134 Obsluha lékařských zařízení	15	133,0	0,7	4,4	1,6	2,6
3139 Obsluha ost. optických a elektronických zařiz. jinde n.	16	142,8	0,0	3,3	0,2	1,9
3145 Letečtí dispečeri a prac.v příb.oborech	106	146,8	2,3	2,6	0,2	2,1
3151 Kolaudační technici a technici protipožární ochrany	99	141,9	1,4	3,1	0,6	1,8

Průměrná měsíční odpracovaná a neodpracovaná doba zaměstnanců
podle podskupin zaměstnání KZAM - R

kraj: Hl. m. Praha

Podskupiny zaměstnání a zaměstnání KZAM - R	Počet zaměstnanců přečtený podle eviden. měsíců	Odpracovaná doba		Neodpracovaná doba		
		celkem	z toho přesčas	celkem	z toho	
					nemoc	dovolená
		hod/měs	hod/měs	dnů/měs	dnů/měs	dnů/měs
3152 Bezpečnostní tech.a tech. pro kontrolu zdravot. nezávad.	568	144,1	1,1	3,1	0,7	2,0
3160 Technici železničního provozu	1 067	147,0	7,0	3,4	0,6	1,8
3211 Technici a laboranti v oblasti biologie a v příbuz. oborech	243	142,1	1,2	3,4	1,0	2,2
3212 Technici v agronomii, v lesnictví a v zemědělství	96	150,5	3,1	2,7	0,5	2,0
3223 Dietetici a odborníci na výživu	27	145,9	1,9	3,6	1,5	2,0
3226 Rehabilitační a fyzioterapeutičtí pracovníci	54	145,1	0,5	3,0	0,7	2,1
3228 Farmaceutičtí asistenti	78	138,6	2,4	3,8	1,1	2,2
3231 Ošetřovatelé, všeobecné zdravotní sestry	253	141,1	0,6	3,3	0,9	2,3
3341 Instruktoři a mistři odborné výchovy	35	133,8	3,5	4,6	1,6	2,9
3342 Pedagogové v oblasti dalšího vzdělávání	90	146,1	0,4	2,7	0,3	2,1
3411 Zprostředkovatelé finanč. transakcí, obchodu s cen. papíry	2 610	145,2	0,9	3,5	0,8	2,2
3412 Pojišťovací agenti	3 139	145,2	0,2	3,4	0,8	2,1
3414 Konzultanti a organizátoři zájezdů	106	155,0	0,1	2,4	0,4	1,6
3415 Obchodní cestující, prof. poradci v obchodě, obch.zástupci	2 061	147,6	0,5	2,8	0,6	2,0
3416 Nákupčí	1 363	142,3	0,4	3,2	0,9	2,1
3417 Odhadci a zbožíznalci	230	145,9	0,3	3,1	0,9	2,0
3419 Ostatní pracovníci - obch. zprostředkovatelé jinde neuved.	182	149,7	0,0	2,7	0,3	2,0
3421 Obchodní agenti	1 930	145,3	0,2	2,9	0,7	2,0
3422 Odbytoví a přepravní agenti	2 701	140,1	1,2	3,6	1,1	2,1
3429 Ostatní obchodní agenti a makléři jinde neuved.	181	151,6	0,5	2,6	0,3	2,0
3431 Odborné sekretářky, sekretáři	2 795	147,2	0,2	3,0	0,9	1,9
3433 Prac. v oblasti účetnictví,fakturace,rozpočet., kalkulace	4 858	145,1	0,6	3,2	0,7	2,1
3434 Pracovníci v oblasti statistiky a matematiky	159	145,0	0,5	3,0	0,5	2,1
3435 Pracovníci v oblasti práce a mezd (kromě účetních)	184	147,3	0,7	2,8	0,4	2,1
3436 Referenti osobních oddělení	540	143,4	0,4	3,2	0,7	2,1
3439 Ostatní odborní administrativní pracovníci jinde neuved.	4 700	143,9	0,9	3,3	0,8	2,1
3441 Celní pracovníci	19	141,9	0,1	3,0	0,4	2,4
3442 Berní a daňoví pracovníci	29	138,9	0,0	3,5	0,6	2,3
3449 Ostatní celní a daňoví pracovníci a prac. v příb. oborech	212	144,5	0,0	3,2	0,9	2,0
3471 Aranžéři, průmysloví a komerční návrháři, bytoví architekti	119	148,3	0,7	3,1	0,8	1,9
3479 Ostatní pracovníci umění a zábavy jinde neuved.	86	148,8	1,5	3,1	0,6	2,2
4111 Písařky - opisovačky, stenotypistky	35	151,9	4,5	2,7	0,4	2,2
4112 Kancelářští prac. a obsl. zaříz. na zpracování textu	326	143,2	0,7	3,3	0,9	2,2
4113 Pracovníci přípravy dat vt	363	145,1	1,0	3,3	0,8	2,2
4115 Sekretářky, sekretáři	2 137	145,4	0,7	3,2	0,8	2,0
4121 Nižší účetní	624	143,6	0,5	3,3	1,0	2,0
4122 Nižší statistici	34	150,4	0,0	2,7	0,6	1,9
4123 Nižší finanční, daňoví úředníci a úředníci v příb. oborech	638	149,7	2,1	3,2	0,6	2,2
4131 Úředníci ve skladech	1 959	142,8	3,0	3,6	1,3	2,0
4132 Úředníci ve výrobě (např. výrobní plánovači)	174	140,8	0,9	3,4	1,0	2,1
4133 Úředníci v dopravě a v přepravě (dispečeri, kontr. apod.)	1 501	143,3	2,1	3,0	0,9	1,9
4141 Řadoví knihovníci, archiváři, evidenční pracovníci	242	144,4	0,2	3,2	0,8	2,2

Průměrná měsíční odpracovaná a neodpracovaná doba zaměstnanců
podle podskupin zaměstnání KZAM - R

kraj: Hl. m. Praha

Podskupiny zaměstnání a zaměstnání KZAM - R	Počet zaměstnanců přepočtený podle eviden. měsíců	Odpracovaná doba		Neodpracovaná doba		
		celkem	z toho přesčas	celkem	z toho	
					nemoc	dovolená
		hod/měs	hod/měs	dnů/měs	dnů/měs	dnů/měs
4142 Poštovní doručovatelé, úředníci v třídírnách	1 445	128,2	1,8	4,3	1,6	2,3
4190 Nižší pracovníci jinde neuvedení ostatní	480	143,7	0,9	3,3	1,1	2,0
4211 Pokladníci (v bankách, pojišťov., spořitelnách, na poště)	1 790	141,5	2,0	3,8	1,1	2,2
4212 Úředníci na přepážkách a směnárnicí	2 948	145,0	2,4	3,3	0,9	2,1
4213 Pokladníci v obchodě, společném stravování apod.	2 982	132,1	0,3	4,4	2,1	2,0
4214 Prodavači vstupenek, jízdenek apod.	245	149,4	10,2	4,2	1,2	2,8
4216 Inkasisté (výběrčí dluhů)	31	145,4	1,4	3,2	0,8	2,0
4219 Ostatní pokladníci a pracov. v příb. obor. jinde neuv.	57	138,1	0,9	3,8	1,2	2,2
4221 Úředníci cestovních kanceláří	207	148,4	0,3	3,0	1,1	1,5
4222 Recepční	413	149,5	0,8	2,7	0,6	1,9
4223 Telefonisté	503	140,9	0,4	3,5	1,2	2,1
4224 Informátoři	1 081	138,3	1,2	4,1	1,4	2,1
5111 Obsluhující pracovníci v dopravě a stevardi	57	135,6	0,2	3,4	1,8	1,5
5121 Pracovníci dohlížející nad obsluh. personálem, hospodyně	286	150,9	4,8	3,0	0,9	1,9
5122 Kuchaři	3 490	142,2	1,6	3,7	1,6	1,7
5123 Čišníci, servírky	412	147,4	1,7	3,1	1,1	1,9
5124 Barmani	15	151,8	0,0	2,7	0,9	1,7
5144 Maséři	11	159,8	0,1	1,9	0,1	1,6
5149 Ostatní prac. zajišťující osobní služby jinde neuved.	51	139,8	1,2	3,8	1,8	1,7
5161 Hasiči, požárníci	523	143,6	3,4	2,7	0,5	1,5
5162 Pracovníci bezpečnostních orgánů (např. policisté, strážníci)	372	155,2	5,4	2,4	0,6	1,7
5169 Ostatní pracovníci ochrany a ostrahy jinde neuv.	4 893	158,9	18,8	3,1	1,4	1,6
5211 Prodavači v obchodech	6 026	139,1	0,7	3,8	1,7	1,9
6113 Zahradníci a pěstitelé zahradních plodin a sazenic	63	144,7	1,4	3,5	1,3	1,9
7121 Zedníci z tradičních materiálů (bambus, hlína atd.)	213	149,0	8,3	4,2	1,9	1,8
7122 Zedníci, kameníci, omítkáři	772	147,4	9,4	4,5	1,9	1,9
7123 Betonáři, děl. specializovaní na pokládání beton. povrchů	141	149,3	9,5	4,2	1,5	1,9
7124 Tesaři a truhláři	449	147,9	10,1	4,4	2,0	1,9
7125 Stavební montážníci	208	147,7	7,7	3,9	1,4	1,9
7126 Asfaltéři, dlaždiči	93	147,8	15,9	5,1	2,3	2,2
7127 Lešenáři	30	158,0	15,9	3,9	1,8	1,7
7129 Ost. stavební děl. stav. výroby a prac. v ost. oborech	604	155,3	11,6	3,9	1,8	1,6
7132 Stavební podlaháři, parketaři a obkladači	13	170,2	22,0	3,1	0,5	1,9
7134 Izolatéři	39	153,5	12,9	4,0	1,3	2,1
7136 Instalatéři, potrubáři, stavební zámečníci, klempíři	1 085	145,5	9,2	3,9	1,4	1,9
7137 Stavební a provozní elektrikáři	555	150,1	8,0	3,1	0,8	1,9
7139 Ostatní děl. zajišťující dokonč. stavební práce	22	154,3	6,6	3,2	1,1	1,9
7141 Malíři a tapetaři	53	142,6	4,4	4,2	1,8	1,9
7142 Lakýrníci a pracovníci v příbuzných oborech	193	142,5	7,2	3,9	1,5	1,8
7212 Svářeči, řezači plamenem a páječi	376	150,0	13,0	3,9	1,5	1,8
7213 Výrobci a opraváři výrobků a dílů z plechů	156	139,1	7,3	4,0	1,6	2,0
7214 Montéři kovových konstrukcí	122	153,2	15,6	4,1	1,5	1,9

**Průměrná měsíční odpracovaná a neodpracovaná doba zaměstnanců
podle podskupin zaměstnání KZAM - R**

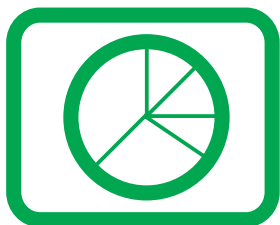
kraj: Hl. m. Praha

Podskupiny zaměstnání a zaměstnání KZAM - R	Počet zaměstnanců přepočtený podle eviden. měsíců	Odpracovaná doba		Neodpracovaná doba		
		celkem	z toho přesčas	celkem	z toho	
					nemoc	dovolená
		hod/měs	hod/měs	dnů/měs	dnů/měs	dnů/měs
7215 Montéři lan a zdvihacích zařiz. (např. na lodích, letad.)	255	152,3	6,9	3,4	0,7	2,2
7221 Kováři, obsluha kovacích lisů, obsluha bucharů	23	136,9	6,8	4,6	1,1	1,9
7222 Nástrojaři, kovodeláři, kovodělníci, zámečníci	2 139	142,7	5,1	3,6	1,2	1,6
7223 Seřizovači a obsl. obráběcích strojů	452	137,7	6,5	4,2	1,4	2,2
7224 Brusíči, leštiči a ostříči nástrojů	92	146,3	6,7	3,6	0,9	2,3
7227 Umělečtí zámečníci a umělečtí kováři	30	133,4	3,6	4,9	1,7	2,5
7231 Mechanici a opraváři motorových vozidel	776	141,8	3,6	3,2	1,1	1,7
7232 Mechanici a opraváři leteckých motorů a zařízení	648	145,2	7,1	3,1	0,8	1,9
7234 Mechanici a opraváři kolejových vozidel	749	140,5	5,2	4,0	1,2	2,2
7235 Mechanici obráběcích, zeměd. strojů a prům. zařiz.	517	144,7	6,0	3,2	0,9	2,0
7239 Ostatní mechan. a opraváři strojů a zařízení bez elektro	165	152,4	7,4	3,1	0,8	2,0
7241 Elektromech.a seřizovači různých typů elektr. zařiz.	1 479	143,1	5,9	3,5	1,0	1,8
7242 Mechan., opraváři a seřizovači elektr. částí aut, letadel	720	143,7	6,2	3,6	1,0	2,0
7243 Mechanici, seřizovači, opraváři elektronických zařízení	681	144,8	3,3	3,3	0,8	1,3
7244 Telefonní a telegrafní mechanici, montéři a opraváři	2 440	145,2	7,8	3,4	0,7	2,2
7245 Montéři a opraváři rozhlasových a tv přijímačů, magnetof.	22	146,3	2,7	2,8	0,4	2,0
7246 Montéři a opraváři silnoproudých elektrických vedení	1 036	146,1	7,5	3,6	1,0	1,8
7247 Montéři a opraváři slaboproudých elektrických vedení	729	147,5	11,2	3,5	0,9	2,1
7311 Výrobci, mechanici a opraváři přesných přístrojů a zařiz.	109	144,4	2,0	3,0	0,6	2,0
7341 Tiskaři, sazeči (kromě obsluhy tiskárenských strojů)	53	149,9	5,6	3,2	0,9	2,0
7344 Fotografové a pracovníci v příbuzných oborech	99	149,8	3,7	2,9	0,8	2,0
7345 Knihvazači a pracovníci v příbuzných oborech	121	141,4	1,8	4,1	1,6	1,9
7411 Zpracov. masa, ryb vč. uzenářů a konzervovačů masa a ryb	520	144,2	2,9	3,8	1,6	1,9
7412 Zpracovatelé pekárenských a cukrářských výrobků	379	142,5	4,0	4,0	2,0	1,9
7419 Ostatní zpracovatelé - výrobci potravinářských výrobků	59	145,5	7,2	4,3	2,0	1,9
7422 Uměleč. truhláři, řezbáři, výrobci a oprav. výrobků ze dřeva	89	146,1	5,7	3,5	1,0	2,1
7433 Dámští a pánští krejčí a kloboučníci vč. opravářů oděvů	36	138,4	0,3	4,6	1,6	2,2
7435 Modeláři a střihači textilu, kůží a podobných materiálů	24	129,4	1,1	4,5	2,8	1,6
7437 Čalouníci a pracovníci v příb. oborech (vč. autočalouníků)	38	139,7	2,3	3,8	1,2	1,9
8111 Obsluha důlního zařízení a razicích štítů	184	132,2	5,0	3,8	1,3	1,5
8113 Vrtaři, jeřábníci při ropných nebo plynových vrtech	30	157,0	16,0	3,5	0,8	2,2
8122 Obsluha zařízení ve slévárenství (taviči, slévači)	23	139,0	6,0	4,0	1,3	2,4
8123 Obsluha zařízení na tepelné zpracování kovů	43	152,1	12,5	3,3	0,9	2,0
8159 Obsluha ostat. zařiz. při chemické výrobě jinde neuved.	299	138,2	4,0	3,2	1,0	2,0
8161 Obsluha zařízení při výrobě a rozvodu elektřiny	451	145,2	3,9	2,8	0,6	1,6
8162 Obsluha parních turbín, ohřivačů a motorů	202	148,9	8,9	2,9	0,8	1,8
8163 Obsluha zařízení při úpravě, čištění a rozvodu vody	547	144,7	3,9	2,7	0,8	1,8
8171 Obsluha automatických nebo poloaut. montážních linek	220	140,7	4,4	3,8	1,6	1,9
8180 Obsluha strojů a zařízení pro práce na železničním svršku	189	146,5	13,7	3,6	1,2	1,4
8211 Obsluha automat. nebo poloaut. obráb.strojů (kromě 722)	125	145,7	6,3	3,6	1,1	2,0
8212 Obsluha strojů na výrobu maltovin, vápna, cementu	144	156,8	11,7	3,4	1,1	1,8
8221 Obsluha strojů při farmaceutické výrobě	322	130,5	3,5	4,8	1,9	2,3

Průměrná měsíční odpracovaná a neodpracovaná doba zaměstnanců
podle podskupin zaměstnání KZAM - R

kraj: Hl. m. Praha

Podskupiny zaměstnání a zaměstnání KZAM - R	Počet zaměstnanců přečtený podle eviden. měsíců	Odpracovaná doba		Neodpracovaná doba		
		celkem	z toho přesčas	celkem	z toho	
					nemoc	dovolená
hod/měs	hod/měs	dnů/měs	dnů/měs	dnů/měs	dnů/měs	
8223 Obsl.strojů při konečné úpravě a nanášení ochran.povlaků	26	149,2	6,9	3,4	0,9	1,9
8224 Obsluha strojů na výrobu fotografických materiálů	60	154,9	4,2	2,8	1,0	1,7
8231 Obsluha strojů na výrobu pryžových výrobků (např. obuvi)	512	135,0	6,2	4,5	1,6	2,2
8232 Obsluha strojů na výrobu plast. výrobků (vč. laminování)	111	140,9	5,9	4,3	1,9	2,0
8251 Obsluha tiskárenských strojů	248	146,2	7,6	3,7	1,3	2,0
8252 Obsluha automat. a poloautomat. knihvazačských strojů	13	151,6	3,0	2,4	0,7	1,5
8254 Obsluha kopírovacích strojů	36	143,4	1,3	3,3	0,9	2,1
8264 Obsluha strojů na bělení, barvení, čištění, praní	26	141,0	0,2	4,1	2,3	1,8
8274 Obsl. strojů na zpracování mouky, výrobu pečiva, čokolády	594	140,3	3,7	3,4	1,2	1,9
8278 Obsluha strojů na výrobu nápojů	287	149,8	12,9	3,4	1,0	2,0
8281 Montážní dělníci montující mechanická zařízení (stroje)	79	143,5	7,3	4,5	1,7	2,1
8282 Montážní dělníci montující elektrická zařízení	287	139,0	4,9	3,8	1,2	2,0
8284 Montážní dělníci montující výrobky z kovů, pryže a plastů	13	109,8	0,9	7,3	4,0	2,3
8290 Obsluha jin.stacionárních zařízení a ost. montážní děl.	508	140,1	2,7	3,3	1,1	1,8
8311 Strojvedoucí	1 003	145,4	5,4	4,0	0,7	1,9
8313 Dělníci zabezpeč. sestavování vlaků (brzdaři, výhybkáři)	612	148,2	14,7	4,2	1,1	2,7
8321 Řidiči osobních a malých dodávkov. automobilů, taxikáři	570	149,6	6,3	3,1	0,9	1,9
8323 Řidiči autobusů, trolejbusů a tramvají	2 695	153,8	16,9	3,9	1,8	0,9
8324 Řidiči nákladních automobilů a tahačů	1 442	156,8	13,5	3,4	1,1	1,9
8326 Řidiči speciálních vozidel	401	148,0	11,0	3,6	1,3	2,1
8331 Obsluha zemědělských a lesních strojů	41	164,7	15,3	3,0	1,0	1,8
8332 Obsluha zemních a příbuzných strojů	516	157,0	16,2	4,1	1,5	1,9
8333 Obsluha jeřábů, zdvihacích a podob. manipulačních zařiz.	221	145,6	7,1	3,7	1,5	1,9
8334 Obsluha vysokozdvíhacích a ostatních motorových vozíků	530	145,2	6,6	3,3	1,2	1,9
9131 Pomocníci a uklízeči v domácnostech	11	142,6	4,0	3,7	1,8	1,7
9132 Pomocníci a uklízeči v kancelář., hotel., nemocnicích ap.	3 315	139,6	3,2	3,7	1,9	1,6
9141 Domovníci, správci domu	131	146,2	3,0	3,1	1,0	1,9
9151 Poslíčci, nosiči zavazadel a doručovatelé	64	148,2	0,1	2,6	0,7	1,7
9152 Vrátní, hlídači, uváděči a šatnářky	1 014	148,2	7,4	3,0	1,2	1,6
9162 Metaři, čističi záchodků, žump, kanálů a podob. zařízení	173	131,5	3,8	4,3	1,9	2,0
9169 Ostatní pracovníci v příbuzných oborech jinde neuvedení	114	160,1	13,8	3,4	1,5	1,7
9312 Pomocní a nekvalif. dělníci na stavbách a údržbě silnic	294	142,2	14,0	5,3	2,6	2,1
9313 Pomocní a nekvalifikovaní dělníci na stavbách budov	237	138,4	4,7	4,3	1,9	1,9
9321 Pomocní a nekvalifikovaní montážní a manipulační dělníci	457	131,9	3,4	4,1	1,7	1,9
9322 Ruční baliči a pytlouvači	32	122,6	0,2	3,9	1,4	2,0
9323 Dělníci nádvorní skupiny (pomocní montéři)	598	140,0	0,4	3,7	1,4	1,7
9333 Vazači a nosiči břemen, přístavní dělníci (dokaři)	367	139,8	6,7	4,0	2,0	1,9
9339 Pomocní a nekvalif. prac. v dopr., ve skladech, v telekom.	2 283	141,6	3,4	3,5	1,4	1,8



C Dodatek

- technický popis šetření

Dodatek - Technický popis šetření

Technický popis šetření RSCP poskytuje základní informaci o koncepci šetření, postupech použitých při sběru dat, analýze dat a vytváření výstupních sestav, obsažených v publikaci. Dodatek je rozdělen do 3 hlavních částí: koncepce šetření, vstupní údaje RSCP, zpracování a analýza dat.

Koncepce šetření

Koncepce statistického šetření RSCP se zabývá otázkami rozsahu šetření, opory výběru a vlastního výběru vzorku ekonomických subjektů (ES).

Rozsah šetření

Mzdové statistické šetření RSCP za 3. čtvrtletí 2003 zahrnuje 2437 ekonomických subjektů, které reprezentují přibližně 1033 tisíc zaměstnanců. Okruh zpravodajských jednotek pro RSCP tvoří ekonomické subjekty podnikatelské sféry, které jsou právnickými osobami a mají 10 a více zaměstnanců. Šetření je vyčerpávající pro jednotky s počtem zaměstnanců 1000 a vyšším. Pro jednotky s počtem zaměstnanců 10 až 999 je mzdové šetření výběrové.

Vzorek ekonomických subjektů RSCP kopíruje odvětvovou skladbu firem podnikatelské sféry v jednotlivých krajích České republiky. Podnikatelská sféra je v RSCP definována podle zákona č. 1/1992 Sb. o mzdě, odměně za pracovní pohotovost a o průměrném výdělku. Tabulka 1 ukazuje rozsah výběrového souboru RSCP bez non-response (dále jen výběrový soubor) pro 3. čtvrtletí 2003 a v tabulce 2 je přiblížen rozsah a odvětvová skladba ekonomických subjektů z výběrového souboru RSCP působících na území Hl. m. Prahy.

Výběrový soubor RSCP		
	RSCP - celkem	RSCP – Hl. m. Praha
Počet ekonomických subjektů	2437	369
Počet zaměstnanců	1033 tisíc	225 tisíc

Tabulka 1

Odvětová skladba výběrového souboru RSCP – Hl. m. Praha		
Odvětví OKEČ		Počet ekonomických subjektů
A,B	Zemědělství, myslivost, lesnictví a rybolov	2
C	Těžba nerostných surovin	
D	Zpracovatelský průmysl	75
E	Výroba a rozvod elektřiny, plynu a vody	9
F	Stavebnictví	32
G	Obchod; opravy motorových vozidel	49
H	Ubytování a stravování	19
I	Doprava, skladování a spoje	25
J	Finanční zprostředkování	71
K	Činnosti v oblasti nemovitostí a pronájmu; podnikatelské činnosti	64
L	Veřejná správa a obrana; povinné sociální zabezpečení	2
M	Vzdělávání	7
N	Zdravotní a sociální péče; veterinární činnosti	4
O	Ostatní veřejné, sociální a osobní služby	10

Tabulka 2

Opora výběru

Výběrovými jednotkami šetření RSCP jsou ekonomické subjekty podnikatelské sféry, na které se v případě vybrání vztahuje zpravodajská povinnost. Statistickými jednotkami jsou zaměstnanci, kteří jsou nositeli sledovaných statistických znaků. Výběrovou základnou – oporou – pro výběr organizací je registr ekonomických subjektů (RES), který je detailně popsán na stránkách Českého statistického úřadu www.czso.cz. Pro rozlišení příslušnosti ekonomického subjektu k podnikatelské sféře se využívá Automatizovaný rozpočtový informační systém (ARIS), který obsahuje informace z oblasti účetního a finančního výkaznictví všech rozpočtových a příspěvkových organizací, obcí, okresních úřadů a dobrovolných svazků obcí, státních finančních aktiv a státních fondů v České republice. Podrobnější informace o systému lze nalézt na stránkách Ministerstva financí <http://www.info.mfcr.cz/aris>.

Základním souborem RSCP jsou aktivní ekonomické subjekty z registru ekonomických subjektů, které mají 10 a více zaměstnanců, přísluší do podnikatelské sféry a do institucionálních sektorů: nefinanční podniky, finanční instituce nebo vládní instituce.

Výběr

Výběr ekonomických subjektů v RSCP lze charakterizovat jako jednostupňový stratifikovaný výběr. Základní soubor se rozdělí do oblastí (strat) podle:

- regionů (krajů)
- velikostních kategorií

- odvětvových skupin.

Regionem se z hlediska výběru jednotek rozumí kraj ve smyslu ústavního zákona č. 347/97 Sb. Výběr RSCP používá dále ke stratifikaci čtyři velikostní kategorie ekonomických subjektů, uvedené v tabulce 3 – Velikostní kategorie pro stratifikaci. Odvětvové stratifikační třídění obsahuje deset odvětvových skupin, vymezení je provedeno na základě podobnosti v charakteru ekonomické činnosti a podobnosti v zaměstnanecké struktuře.

V jednotlivých oblastech základního souboru, vzniklých jeho rozdělením dle příslušných stratifikačních kritérií, se vybere předem stanovený podíl ekonomických subjektů. Největší subjekty s alespoň tisícem zaměstnanců jsou zařazeny do šetření všechny (výběr s pravděpodobností 1), ostatní jsou v jednotlivých stratech vybírány systematickým náhodným výběrem s nestejnými pravděpodobnostmi bez vracení. Pravděpodobnosti vybrání subjektu jsou dány výběrovým podílem, jehož výši ukazuje tabulka 3 – Velikostní kategorie pro stratifikaci. Počet ekonomických subjektů, které mají být vybrány, se stanoví podle aktuálního stavu základního souboru ke konci roku. Výběrový soubor ekonomických subjektů s 10-249 zaměstnanci se obměňuje metodou rotujícího panelu s periodou rotace devět let, tzn. k obměně všech vybraných ekonomických subjektů dojde za devět let. Vybrané ekonomické subjekty zůstávají v šetření minimálně po dobu periody rotace plus jeden rok potřebný na jejich nábor, o důvodech pro předčasné vyřazení z výběru (např. zánik firmy) se vede evidence.

Velikostní kategorie pro stratifikaci		
Kategorie	Počet zaměstnanců	Výběrový podíl [%]
1	10 až 49	4,5
2	50 až 249	15
3	250 až 999	70
4	1000 a více	100

Tabulka 3

Vstupní údaje pro RSCP

Kapitola popisuje sběr dat do šetření RSCP, používané číselníky a základní vstupní položky, charakterizující výdělky a odpracovanou dobu.

Sběr dat

Ekonomické subjekty, na které se vztahuje zpravodajská povinnost, vykazují údaje o všech zaměstnancích. Vybraná zpravodajská jednotka předává data ke zpracování orgánu, vykonávajícímu státní statistickou službu. Termínem pro předání dat od respondenta je konec měsíce následujícího po skončení referenčního období.

Předávaná data mají formu databázových souborů a obsahují informace o zaměstnavateli a zaměstnancích. Data jsou většinou přebírána přímo z informačních systémů pro výpočet mezd a personální evidence.

Klasifikace a číselníky

RSCP vychází z čtvrtletního šetření o ceně práce, které je součástí programu statistických zjišťování a používá standardní statistické klasifikace a číselníky (podrobněji popsané na www.czso.cz). Použití platných statistických klasifikací je závazné jak pro orgán vykonávající státní statistickou službu, tak pro zpravodajské jednotky, které poskytují údaje pro statistické zjišťování. Proto i RSCP používá následující klasifikace a číselníky:

- KZAM-R** **Klasifikace zaměstnání**; vydáno opatřením ČSÚ ze dne 22. července 1996 k zavedení rozšířené Klasifikace zaměstnání KZAM-R (částka 62/1996 Sb.).
- CZ-ICSE** **Klasifikace postavení v zaměstnání**; vydáno opatřením ČSÚ ze dne 20. října 1997 k zavedení Klasifikace postavení v zaměstnání (částka 90/1997 Sb.).
- KKOV** **Klasifikace kmenových oborů vzdělání**; vydáno opatřením ČSÚ ze dne 16. června 1998 k zavedení Klasifikace kmenových oborů vzdělání (částka 68/1998 Sb.); poslední aktualizace sdělením ČSÚ ze dne 26. září 2002 o aktualizaci Klasifikace kmenových oborů vzdělání (částka 154/2002 Sb.).
- CZ-NUTS** **Klasifikace územních statistických jednotek**; vydáno opatřením ČSÚ ze dne 27. dubna 1999 k zavedení Klasifikace územních statistických jednotek (částka 33/1999 Sb.); poslední aktualizace opatřením ČSÚ ze dne 15. června 2001 k aktualizaci Klasifikace územních statistických jednotek - CZ-NUTS (částka 88/2001 Sb.).
- OKEČ** **Odvětvová klasifikace ekonomických činností**; vydáno opatřením ČSÚ ze dne 1. prosince 1993 k zavedení Odvětvové klasifikace ekonomických činností (částka 77/1993 Sb.); poslední aktualizace sdělením ČSÚ ze dne 26. září 2002 o aktualizaci Odvětvové klasifikace ekonomických činností (částka 160/2002 Sb.).
- ČZEM** **Číselník zemí**; vydáno opatřením ČSÚ ze dne 7. května 1993 k zavedení Číselníku zemí (částka 44/1993 Sb.); poslední aktualizace oznámením ČSÚ ze dne 6. června 2002 o zavedení geografických oblastí do Číselníku zemí (částka 101/2002 Sb.).
- FORMA** **Číselník právní formy organizací**

Výdělky a odpracovaná doba

RSCP jako mzdové šetření se čtvrtletní periodicitou monitoruje mzdovou úroveň jednotlivých profesí podle klasifikace KZAM-R v krajích České republiky. U jednotlivých zaměstnanců vybraných ekonomických subjektů zjišťuje v referenčním období (čtvrtletí) průměrný hodinový výdělek, vypočtený pro náhrady pro pracovněprávní účely, podle § 17 zákona 1/1992 Sb.

Druhým šetřeným výdělkovým ukazatelem je mzda od počátku roku do konce referenčního období. Mzda je definovaná jako mzda za práci podle §4 zákona č.1/1992 Sb., o mzdě, odměně za pracovní pohotovost a průměrném výdělku ve znění pozdějších předpisů. Průměrný hodinový výdělek je krátkodobým indikátorem mzdové úrovně, celková suma mezd za práci slouží k výpočtu měsíční hrubé mzdy. Měsíční hrubá mzda je druhým indikátorem, který ukazuje mzdovou úroveň v období od začátku

roku do konce čtvrtletí, za které se šetří průměrný hodinový výdělek. Z celkové mzdy za práci zjišťuje šetření i podíl prémie a odměn, příplatků za přesčas a ostatních příplatků.

Vedle mzdy za práci šetří RSCP i některá další plnění, poskytovaná v souvislosti s výkonem práce. Zjišťuje se částka náhrad mzdy a částka odměn za pracovní pohotovost, vyplacená od počátku roku do konce referenčního období. Šetření umožňuje sledovat strukturu měsíční hrubé mzdy, tvořenou výše popsanými položkami prémie a odměny, příplatky za přesčas, ostatní příplatky, náhrady a odměny za pracovní pohotovost.

RSCP sleduje i charakteristiky odpracované a neodpracované doby a využívá je k výpočtu měsíční hrubé mzdy. Vstupní věta o zaměstnanci obsahuje odpracovanou dobu od počátku roku a z ní počet přesčasových hodin, za které byl poskytnut příplatek. Věta dále obsahuje celkovou neodpracovanou dobu od počátku roku, z ní počet dnů nemoci a počet neodpracovaných dnů s náhradou mzdy. Zvlášť se sleduje i počet dnů dovolené.

Zpracování a analýza dat

Zpracování a analýza dat zahrnuje přehled publikovaných mzdových statistik, způsob výpočtu měsíční hrubé mzdy a indikátorů odpracované doby, problematiku vážení a odhadů.

Přehled publikovaných tabulek

Hlavním výsledkem RSCP jsou statistiky výdělkové úrovně v krajích podle zaměstnání KZAM-R. Tabulka V5 obsahuje průměrné hodinové výděly podle zaměstnání KZAM-R na úrovni podskupin zaměstnání (čtyřmístný KZAM-R). Tabulka M5 obsahuje průměrnou hrubou měsíční mzdu, strukturu mzdy a průměrnou placenou dobu. Tabulka T5 ukazuje průměrnou měsíční odpracovanou a neodpracovanou dobu, podíl přesčasu z odpracované doby a podíl nemoci a dovolené z neodpracované doby. Publikují se jen zaměstnání, získaná od minimálně deseti zaměstnanců a minimálně tří ekonomických subjektů.

Vedle primárních výsledků podle zaměstnání ukazuje výsledková publikace i další tabulky průměrných hodinových výdělků, měsíčních hrubých mezd a jejich diferenciací. Průměrné hodinové výděly se člení podle:

- hlavních tříd KZAM-R
- kategorií zaměstnání (manuální/nemanuální)
- věkových kategorií
- vzdělání
- pohlaví.

Výsledné měsíční hrubé mzdy jsou tříděny i podle hlavních tříd KZAM-R.

V RSCP se ekonomické subjekty dále člení na organizační jednotky, jestliže je možné provést vnitřní rozčlenění podle okresů, ve kterých dílčí jednotky působí, nebo podle odvětví OKEČ. Výsledky podle krajů jsou v tomto smyslu výsledky, získané pracovištní metodou.

Výpočet měsíční hrubé mzdy

Na rozdíl od průměrného hodinového výdělku musí být druhý indikátor mzdové úrovně – měsíční hrubá mzda – vypočten z dalších přímo zjišťovaných mzdových položek a nemzdových plnění. Přímou zjišťované položky ale obsahují pouze kumulované částky za delší období než měsíc, tj. za čtvrtletí až celý rok. Přitom je třeba uvážit, že jednotliví zaměstnanci nemuseli být v evidenčním stavu po celé sledované období.

Hrubá mzda je v ISPV jednoznačně definována jako součet mzdy za práci, náhrad mzdy a odměn za pracovní pohotovost. Měsíční hrubá mzda i -tého zaměstnance se vypočte podle vzorce

$$MHM_i = \frac{MZDA_i + POHOTOV_i + NAHRADY_i}{MES_PLAC_i}$$

kde :

MHM_i je měsíční hrubá mzda i -tého zaměstnance

$MZDA_i$ je mzda za práci i -tého zaměstnance v kumulaci od počátku roku do konce referenčního období (vstupní položka věty o zaměstnanci)

$POHOTOV_i$ je odměna za pohotovost i -tého zaměstnance v kumulaci od počátku roku do konce referenčního období (vstupní položka věty o zaměstnanci)

$NAHRADY_i$ jsou náhrady mzdy i -tého zaměstnance v kumulaci od počátku roku do konce referenčního období (vstupní položka věty o zaměstnanci)

MES_PLAC_i je počet placených měsíců i -tého zaměstnance, tj. počet měsíců, odpovídajících součtu odpracované doby a doby, po kterou pobíral náhrady mzdy

Počet placených měsíců MES_PLAC_i je roven počtu kalendářních měsíců v případě, že zaměstnanec po celé sledované období pracoval nebo pobíral náhrady mzdy. Pokud zaměstnanec byl v evidenčním stavu kratší dobu, než sledované období, bude jeho počet placených měsíců dán poměrem doby v evidenčním stavu k celému sledovanému období. Podobně se počet placených měsíců stanoví, pokud zaměstnanec měl jinou absenci, než absenci s náhradou mzdy (např. nemoc).

Měsíční hrubá mzda za určitou skupinu zaměstnanců se vypočte jako „vážená“ hrubá mzda, v níž mzda určitého zaměstnance má váhu, odpovídající počtu jeho placených měsíců za sledované období. Tento způsob výpočtu umožňuje korektní srovnání mzdové úrovně jednotlivých zaměstnání a srovnávání v čase.

Sestavy s hrubou měsíční mzdou, diferenciací a strukturou hrubé mzdy obsahují také placenou dobu zaměstnance. Tento údaj ukazuje počet placených hodin (odpracovaná doba a doba náhrad) za placený měsíc a je konzistentní s výpočtem měsíční hrubé mzdy. Sestavy týkající se odpracované a neodpracované doby (tabulka T5) nelze vztáhnout k placené době. Proto se odpracovaná a neodpracovaná doba i jejich složky vztahují k počtu měsíců v evidenčním stavu.

Přestože struktura vstupů RSCP od roku 2002 umožňuje zahrnout do výpočtu za určitou skupinu i zaměstnance, kteří byli v evidenčním stavu pouze část sledovaného období, nemohou být do výpočtu zahrnuti všichni. Uplatňují se následující kritéria pro zařazení zaměstnance do výpočtů měsíční hrubé mzdy:

- placená doba zaměstnance je alespoň jeden měsíc,
- zařazují se pouze zaměstnanci v pracovním poměru,
- musí být splněna podmínka: součet odpracované a neodpracované doby je přibližně roven počtu pracovních dnů sledovaného období,
- zařazují se pouze zaměstnanci, zaměstnaní na plný pracovní úvazek, který je v RSCP definován v souladu s kritériem Eurostatu pomocí fondu pracovní doby (alespoň 30 hodin/týden).

Metoda vážení a řešení non-response

Metoda vážení, používaná v RSCP, umožňuje získat na základě dat z výběrového souboru spolehlivé charakteristiky základního souboru v členění na jednotlivé kraje. Váhové koeficienty, které jsou přiděleny všem vybraným ekonomickým subjektům a poté též všem jejich zaměstnancům, vycházejí z počáteční pravděpodobnosti výběru každého ekonomického subjektu. Váhy zvyšují při výpočtech odhadů význam dat ekonomických subjektů s relativně malým zastoupením ve výběrovém souboru. Relativně nejméně zastoupené jsou ve výběrovém souboru RSCP ekonomické subjekty s 10-49 zaměstnanci, a proto mají největší váhy při výpočtech odhadů. Metoda pro tvorbu konečných vah v RSCP je odlišná od metody, použité v ISPV. Základním úkolem vážení v RSCP je dávat spolehlivé odhady na krajské úrovni.

Tabulky vztahující se k podnikatelské sféře P-V5, P-M5, P-T5 obsahují nevážené charakteristiky výběrového souboru RSCP. Ostatní tabulky v této publikaci jsou odhady charakteristik základního souboru RSCP, tříděného podle krajů. Při interpretaci výsledků je nutno mít na zřeteli, že charakteristiky výběrového souboru nelze automaticky pokládat za odhady platné pro celou zaměstnaneckou populaci kraje. Výběrové charakteristiky mohou být částečně ovlivněny větším relativním zastoupením velkých ekonomických subjektů ve výběrovém souboru RSCP.

Problém nedostupných dat od vybraného ekonomického subjektu (zpravodajské jednotky), tzv. non response, je v RSCP řešen metodou historické imputace a metodou upravující váhy zpravodajským jednotkám, které jsou ve stratifikačních kategoriích stejné jako nedostupná zpravodajská jednotka.

Odhady statistických charakteristik

Skupina tabulek	Postup při výpočtu charakteristik
P-V0, P-V1, P-V2, P-V4, P-V6, P-V8	Odhadované charakteristiky průměrného hodinového výdělku jsou vypočteny z dat výběrového souboru s využitím výběrových vah a vah používaných v důsledku non-response.

P-M0, P-M1	Odhadované charakteristiky hrubé měsíční mzdy, jejich složek i placený čas jsou vypočteny z dat výběrového souboru s využitím výběrových vah, vah používaných v důsledku non-response a vah, zohledňujících různé délky neplacené neodpracované doby (nemoc, neplacená absence) a doby v evidenčním stavu.
P-V5	Odhadované charakteristiky průměrného hodinového výdělku podle podskupin zaměstnání jsou vypočteny z dat výběrového souboru.
P-M5	Odhadované charakteristiky hrubé měsíční mzdy a jejich složek podle podskupin zaměstnání jsou vypočteny z dat výběrového souboru s využitím vah, zohledňujících různé délky neplacené neodpracované doby (nemoc, neplacená absence) a doby v evidenčním stavu. Stejným způsobem je vypočtena i placená doba.
P-T5	Odhadované charakteristiky odpracované a neodpracované doby podle podskupin zaměstnání jsou vypočteny z dat výběrového souboru s využitím vah, zohledňujících různé délky doby v evidenčním stavu.

Šetření RSCP odhaduje výdělkové charakteristiky a neslouží jako zdroj informací o počtech zaměstnanců v jednotlivých třídících kategoriích. Počty zaměstnanců jsou v agregovaných tabulkách uváděny v % a jejich účelem je přiblížit relativní zastoupení publikovaných kategorií. Počty zaměstnanců v ČR zjišťují šetření Českého statistického úřadu - podnikové výkaznictví a výběrové šetření pracovních sil (viz www.czso.cz).

Statistické charakteristiky používané ve výsledkových tabulkách:

První decil – D1	První decil je hodnota, pod kterou leží 10% nejnižších hodnot sledovaného znaku.
Medián	Medián je hodnota uprostřed vzestupně uspořádané řady hodnot sledovaného znaku, polovina hodnot je nižší než medián a druhá polovina je vyšší než medián.
Devátý decil – D9	Devátý decil je hodnota, nad kterou leží 10% nejvyšších hodnot sledovaného znaku.
Průměr	Průměr je počítán jako vážený (případně nevážený) aritmetický průměr sledovaného znaku.

Kvalita odhadů

Odhadované charakteristiky podléhají dvěma typům chyb - výběrovým chybám a nevýběrovým chybám. Výběrové chyby jsou způsobeny faktorem náhody při pravděpodobnostním výběru RSCP. Hodnoty výběrových chyb není možné ze současného výběrového souboru RSCP získat, nicméně používaná stratifikace výrazně snižuje jejich výši. Nevýběrové chyby bývají způsobeny především špatnou kvalitou dat od zpravodajských jednotek (neúplné údaje, chybné údaje) a jejich vliv je snižován několikanásobnými kontrolními mechanismy a častými kontakty firmy provádějící šetření RSCP se zpravodajskými jednotkami.

Definice vybraných pojmů

Ekonomický subjekt	Ekonomický subjekt je právnický subjekt nebo fyzická osoba s postavením podnikatele, zapsaná do registru ekonomických subjektů ČSÚ. Každému ekonomickému subjektu se přiděluje identifikační číslo (IČO).
Organizační jednotka	Z hlediska mzdové statistiky RSCP se dělí ekonomické subjekty na organizační jednotky podle okresu, ve kterém jednotky působí a nebo podle odvětví (OKEČ), které charakterizuje jejich ekonomickou činnost. Organizační jednotku tvoří všechny útvary ekonomického subjektu, které působí ve stejném okrese a patří do stejné kategorie OKEČ.
Zpravodajská jednotka	Zpravodajskou jednotkou je právnická osoba, organizační složka státu nebo fyzická osoba, od níž se požaduje poskytnutí údajů ve statistickém zjišťování podle zákona č. 89/1995 Sb., o státní statistické službě ve znění pozdějších předpisů.
Referenční období	RSCP je čtvrtletní statistické zjišťování a čtvrtletí, za které se zjišťování provádí je referenčním obdobím. Charakteristiky organizace se zjišťují ke konci referenčního období, průměrný hodinový výdělek se zjišťuje za referenční období (tj. uplynulé čtvrtletí). Ostatní mzdové údaje a údaje o odpracovaném čase se zjišťují od počátku roku do konce referenčního období.
Sledované období	Sledované období je období od začátku roku do konce příslušného čtvrtletí (referenčního období).
Podnikatelská sféra	Kritériem pro zařazení zpravodajské jednotky do podnikatelské nebo nepodnikatelské sféry je zákon, který subjekt uplatňuje při odměňování zaměstnanců. Do podnikatelské sféry patří subjekty, které odměňují podle zákona č. 1/1992 Sb., o mzdě, odměně za pracovní pohotovost a o průměrném výdělku ve znění pozdějších předpisů
Nepodnikatelská sféra	Kritériem pro zařazení zpravodajské jednotky do sféry podnikatelské nebo nepodnikatelské je zákon, který subjekt uplatňuje při odměňování zaměstnanců. Do nepodnikatelské sféry patří organizace, které odměňují podle zákona č. 143/1992 Sb., o platu a odměně za pracovní pohotovost v rozpočtových a v některých dalších organizacích a orgánech ve znění pozdějších předpisů.
Základní soubor	Základním souborem RSCP jsou aktivní ekonomické subjekty z registru ekonomických subjektů, které mají 10 a více zaměstnanců, přísluší do podnikatelské sféry a do institucionálních sektorů: nefinanční podniky, finanční instituce nebo vládní instituce.

Ostatní symboly používané ve výsledkových tabulkách:

"neuvedeno" kategorie zaměstnanců, u kterých nebyl uveden kód příslušné třídící charakteristiky

"*" položka vstupních dat vypočítaná, ale nezveřejnitelná z důvodu nedostatečného počtu vstupních hodnot (min. 3 ekonomické subjekty a 10 zaměstnanců)