



REGIONÁLNÍ STATISTIKA CENY PRÁCE

rok **2024**

Platová sféra

Královéhradecký kraj

Revidované výsledky ke dni 25.3.2026

WWW.ISPV.CZ

Copyright - MPSV ČR

Publikace ani její část nesmí být kopírována, rozšiřována a zařazována do informačních systémů v jakékoliv formě (elektronické, mechanické, optické, magnetické aj.) bez písemného souhlasu

Ministerstva práce a sociálních věcí

Zpracovatel: TREXIMA, spol. s r.o., třída Tomáše Bati 299, Louky, 763 02 Zlín

O b s a h :

Úvod	7
-------------------	---

Výsledková část - platová sféra

Základní metodické přístupy	11
Popis publikovaných tabulek	12

Hrubý měsíční plat

PLS-M0	Základní informace o hrubém měsíčním platu	13
PLS-M1	Hrubý měsíční plat podle pohlaví a věku	14
PLS-M2	Hrubý měsíční plat podle vzdělání	14
PLS-M7	Hrubý měsíční plat podle hlavních tříd a tříd zaměstnání CZ-ISCO	16
PLS-M8	Hrubý měsíční plat podle podskupin a kategorií zaměstnání CZ-ISCO	20

Měsíční odpracovaná a neodpracovaná doba

PLS-T0	Základní informace o měsíční odpracované a neodpracované době	24
PLS-T8	Měsíční odpracovaná a neodpracovaná doba podle podskupin a kategorií zaměstnání CZ-ISCO	25

Hodinový výdělek

PLS-V0	Základní informace o hodinovém výdělku	27
PLS-V1	Hodinový výdělek podle pohlaví a věku	28
PLS-V8	Hodinový výdělek podle podskupin a kategorií zaměstnání CZ-ISCO	29

Dodatek - Technický popis šetření

1. Koncepce šetření	33
1.1 Základní soubor	33
1.3 Struktura souboru RSCP-PLS	33
2. Vstupní údaje	34
2.1 Sběr dat	34
2.2 Nejdůležitější vstupní údaje	35
2.3 Kvalita údajů	35
2.4 Klasifikace a číselníky	35
3. Nejdůležitější sledované ukazatele	36
3.1 Hrubý měsíční plat	36
3.2 Měsíční odpracovaná a neodpracovaná doba	38
3.3 Hodinový výdělek	39
4. Definice vybraných pojmů	40



Úvodní část

Ú v o d

Regionální statistika ceny práce (RSCP) je systém pravidelného monitorování výdělkové úrovně a pracovní doby zaměstnanců v jednotlivých krajích České republiky formou statistického šetření. Sledovanými ukazateli výdělkové úrovně jsou hrubá měsíční mzda (plat) a hodinový výdělek. Šetření je obsahově harmonizováno se strukturálním šetřením EU „Structure of Earnings Survey“, viz nařízení Komise (ES) č. 1916/2000 ve znění pozdějších předpisů. Gestorem šetření je Ministerstvo práce a sociálních věcí (MPSV). K průběhu šetření a k výstupům se vyjadřuje komise, složená ze zástupců MPSV, Českého statistického úřadu (ČSÚ), Ministerstva financí, České národní banky, Českomoravské konfederace odborových svazů, Svazu průmyslu a dopravy ČR, CERGE-EI, VŠE v Praze a dalších institucí. Zpracovatelem RSCP je TREXIMA, spol. s r.o. (www.trexima.cz).

Šetření RSCP sleduje výdělky ve mzdové i platové sféře. Ve mzdové sféře je zjišťování prováděno pod názvem „Pololetní šetření o průměrném výdělku“ a je zařazeno do programu statistických zjišťování vyhlášených ČSÚ ve sbírce zákonů pro příslušný kalendářní rok (viz příloha č. 2 k vyhlášce č. 316/2023 Sb., o Programu statistických zjišťování na rok 2024) a pro vybrané ekonomické subjekty je povinné. Zdrojem dat pro platovou sféru je Informační systém o platech, který je spravován Ministerstvem financí a je realizován s pololetní periodou.

Publikace RSCP jsou pro jednotlivé kraje vydávány jednou ročně, a to samostatně za mzdovou a platovou sféru. Publikace RSCP obsahují údaje o mzdách (platech), pracovní době a hodinovém výdělku v podrobných klasifikacích, zejména podle jednotlivých zaměstnání.

Souhrnné výsledky za Českou republiku obsahuje šetření Informace a statistiky o průměrném výdělku (ISPV).

Výsledkové publikace RSCP ve formátu Excel a ve formátu PDF jsou k dispozici na internetových stránkách MPSV (<https://mpsv.gov.cz/statistika-vydelku>). Regionální statistika je zveřejňována na stránkách <http://data.mpsv.cz/> v sekci *Statistiky* pod odkazem *Výdělkové statistiky*. Všechny výsledkové publikace, interaktivní výsledky a aktuální studie a analýzy z oblasti odměňování nabízí portál www.ispv.cz. Ten zároveň slouží jako podpora respondentům RSCP, kteří zde naleznou všechny potřebné informace a podpůrné nástroje pro zasílání dat.

Ministerstvo práce a sociálních věcí děkuje všem respondentům šetření za přípravu vstupních dat pro šetření. Svědomitý přístup respondentů a dodržování termínů pro předání dat umožňují pravidelně uveřejňovat tuto publikaci.



Výsledková část

platová sféra

Výsledková část - platová sféra

Základní metodické přístupy

Tato publikace přináší charakteristiky hrubého měsíčního platu, pracovní doby a hodinového výdělku získané za platovou sféru v rámci šetření RSCP (RSCP-PLS). V RSCP se zařazují do platové sféry ekonomické subjekty, které odměňují platem podle § 109 odst. 3 zákona č. 262/2006 Sb., zákoníku práce, ve znění pozdějších předpisů. Zdrojem dat je Informační systém o platech, který je spravován Ministerstvem financí a je realizován s pololetní periodou.

Primárním výsledkem RSCP jsou statistiky platové úrovně jednotlivých zaměstnání v klasifikaci CZ-ISCO v jednotlivých krajích České republiky, dále statistiky platů, pracovní doby a hodinových výdělků v členění podle charakteristik zaměstnance i zaměstnavatele.

Vedle podnikového výkaznictví ČSÚ je RSCP dalším zdrojem informací o mzdách a platech v České republice. Výkaznictví ČSÚ sbírá údaje o evidenčním počtu zaměstnanců a vyplacených mzdách za ekonomický subjekt a publikuje průměrné mzdy v členění podle podnikových charakteristik. Jeho účelem je makroekonomický pohled na jednotlivá odvětví ekonomiky v rámci dlouhé časové řady. Naproti tomu údaje z RSCP slouží primárně k porovnávání mzdové úrovně jednotlivých skupin zaměstnanců – při znalosti mzdové diferenciacce, mzdových složek, pracovní doby – mezi sebou v podrobné klasifikaci zaměstnání CZ-ISCO a v různých krajích. Navíc umožňuje standardizované srovnání mezi jednotlivými zeměmi EU. Při srovnávání výsledků průměrných mezd ČSÚ a RSCP je třeba vzít v úvahu rozdílný způsob přepočtu zaměstnanců (na plné úvazky podle ČSÚ a na plnou placenou dobu podle RSCP).

Popis publikovaných tabulek

Tabulky v publikaci jsou rozděleny podle sledovaných ukazatelů do tří základních okruhů. Charakteristiky hrubého měsíčního platu, struktura platu a průměrná placená doba jsou v tabulkách s označením PLS-Mx, charakteristiky měsíční odpracované a neodpracované doby v tabulkách s označením PLS-Tx a charakteristiky hodinového výdělku v tabulkách s označením PLS-Vx.

Tabulky typu Mx obsahují údaj o počtu zaměstnanců přepočteném podle placených měsíců (podrobnější vysvětlení v kapitole 3.1 Technického dodatku), dále nejvýznamnější charakteristiky platové diferenciaci (viz tabulka níže), průměrný plat a jeho složení (podíl odměn, příplatků a náhrad) a odpovídající měsíční placenou dobu.

Tabulky typu Tx obsahují údaj o počtu zaměstnanců přepočteném podle evidenčních měsíců (podrobnější vysvětlení v kapitole 3.2 Technického dodatku), dále průměrnou měsíční pracovní dobu s výší přesčasu a neodpracovanou dobu s dobou dovolené a nemoci.

Tabulky typu Vx obsahují údaj o počtu zaměstnanců přepočteném podle placených měsíců a nejvýznamnější charakteristiky diferenciaci hodinového výdělku.

Statistické charakteristiky používané ve výsledkových tabulkách:

1. decil	První decil je hodnota, pod kterou leží 10 % nejnižších hodnot sledovaného znaku.
1. kvartil	První kvartil je hodnota, pod kterou leží 25 % nejnižších hodnot sledovaného znaku.
Medián	Medián je hodnota uprostřed vzestupně uspořádané řady hodnot sledovaného znaku, polovina hodnot je nižší než medián a druhá polovina je vyšší než medián.
3. kvartil	Třetí kvartil je hodnota, nad kterou leží 25 % nejvyšších hodnot sledovaného znaku.
9. decil	Devátý decil je hodnota, nad kterou leží 10 % nejvyšších hodnot sledovaného znaku.
Průměr	Průměr je počítán jako vážený (případně nevážený) aritmetický průměr sledovaného znaku.

Ostatní symboly používané ve výsledkových tabulkách:

"Neuvedeno "	Symbol "Neuvedeno" označuje kategorii zaměstnanců, u které nebyl uveden kód příslušného třídícího znaku.
"*"	Symbol "*" označuje nezveřejnitelný údaj z důvodu malého (méně než 50 zaměstnanců) či nereprezentativního vzorku zaměstnanců.

Základní informace o hrubém měsíčním platu

Královéhradecký kraj

Medián hrubého měsíčního platu 44 162 Kč/měs

Index mediánu hrubého měsíčního platu vůči roku 2023 102,3 %

Diferenciace

1. decil	- 10 % hrubých měsíčních platů menších než	29 599 Kč/měs
1. kvartil	- 25 % hrubých měsíčních platů menších než	36 325 Kč/měs
Medián	- 50 % hrubých měsíčních platů menších než	44 162 Kč/měs
3. kvartil	- 25 % hrubých měsíčních platů větších než	53 994 Kč/měs
9. decil	- 10 % hrubých měsíčních platů větších než	67 294 Kč/měs

Průměr hrubého měsíčního platu 47 928 Kč/měs

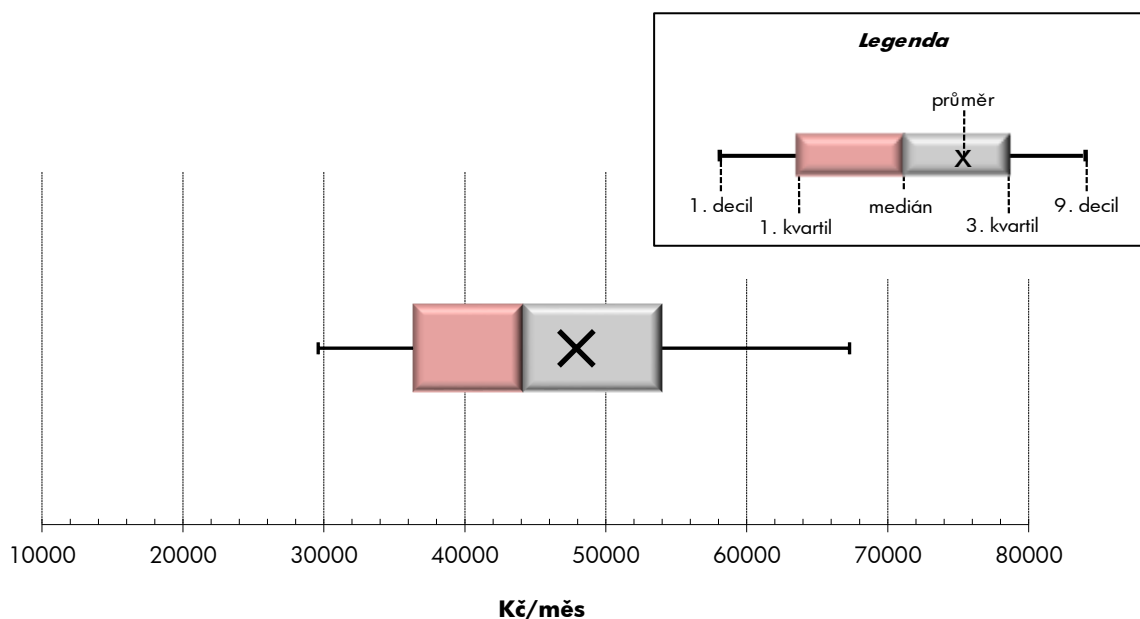
Podíl zaměstnanců s podprůměrným hrubým měsíčním platem 61,1 %

Vybrané složky hrubého měsíčního platu

Odměny	10,2 %
Příplatky	15,9 %
Náhrady	13,0 %

Průměrná placená doba 175,2 hod/měs

Počet zaměstnanců (přepočtený podle placených měsíců) 35,7 tis. osob



Hrubý měsíční plat podle pohlaví a věku

Královéhradecký kraj

pohlaví/ věková skupina	počet zaměstnanců přepočtený podle placených měsíců	hrubý měsíční plat	
		medián	meziroční index
	tis. osob	Kč/měs	%
CELKEM - platová sféra	35,7	44 162	102,3
do 20 let	0,0	*	*
20 - 29 let	2,9	39 349	101,8
30 - 39 let	5,6	43 040	102,3
40 - 49 let	10,8	45 129	102,6
50 - 59 let	11,6	44 803	102,2
60 a více let	4,7	46 159	102,3
MUŽI	11,7	47 086	101,7
do 20 let	0,0	*	*
20 - 29 let	1,2	40 609	101,7
30 - 39 let	2,3	47 315	101,8
40 - 49 let	3,4	50 378	101,6
50 - 59 let	3,2	48 202	103,5
60 a více let	1,7	46 217	103,1
ŽENY	24,0	42 849	102,4
do 20 let	0,0	*	*
20 - 29 let	1,7	38 770	101,9
30 - 39 let	3,4	39 904	101,9
40 - 49 let	7,5	43 005	103,0
50 - 59 let	8,3	43 874	102,2
60 a více let	3,1	46 145	102,0

Hrubý měsíční plat podle vzdělání

Královéhradecký kraj

stupeň dosaženého vzdělání (KKOV)	počet zaměstnanců přepočtený podle placených měsíců	hrubý měsíční plat		
		medián	meziroční index	
	tis. osob	Kč/měs	%	
Základní a nedokončené	A-C	1,0	29 440	106,2
Střední bez maturity	D,E,H,J	5,3	32 779	103,8
Střední s maturitou	K-M	13,4	41 855	102,0
Vyšší odborné a bakalářské	N,R	4,6	46 563	101,5
Vysokoškolské	T,V	10,7	53 223	101,4
Neuvedeno		0,7	44 528	102,2
CELKEM - platová sféra	35,7	44 162	102,3	

Hrubý měsíční plat podle pohlaví a věku

Královéhradecký kraj

diferenciace hrubého měsíčního platu				hrubý měsíční plat					placená doba
1. decil	1. kvartil	3. kvartil	9. decil	průměr	meziroční index	z toho			
Kč/měs	Kč/měs	Kč/měs	Kč/měs	Kč/měs	%	odměny	příplatky	náhrady	hod/měs
29 599	36 325	53 994	67 294	47 928	103,7	10,2	15,9	13,0	175,2
*	*	*	*	*	*	*	*	*	*
27 296	33 255	45 758	55 510	41 112	104,3	8,1	14,4	12,1	175,1
30 012	35 878	50 551	61 754	46 232	104,2	10,2	15,5	12,9	175,4
30 388	36 983	54 646	67 768	48 485	103,6	10,3	16,3	12,9	175,1
29 102	36 635	55 913	70 693	49 041	103,2	10,5	16,3	13,0	175,2
30 007	37 493	56 160	70 753	50 279	103,7	10,7	15,5	13,8	175,3
32 454	38 792	58 322	73 584	53 002	104,3	9,5	19,5	11,9	174,8
*	*	*	*	*	*	*	*	*	*
26 275	33 626	45 890	53 819	41 471	103,9	6,7	16,0	10,9	173,4
34 331	40 626	54 902	68 372	52 056	105,3	9,1	19,2	11,7	174,6
34 413	41 265	61 178	75 388	55 565	103,6	9,5	20,4	11,6	174,9
32 888	38 818	61 613	77 941	55 146	104,3	10,1	20,0	12,2	175,1
31 533	36 703	58 448	80 856	53 503	105,5	10,7	18,9	13,0	175,6
28 282	35 264	52 225	63 767	45 444	103,3	10,7	13,9	13,6	175,4
*	*	*	*	*	*	*	*	*	*
27 477	33 031	45 613	56 821	40 862	104,6	9,0	13,2	12,9	176,2
28 399	33 668	47 072	56 283	42 308	103,3	11,1	12,4	13,9	176,0
29 016	35 481	51 669	63 939	45 306	103,6	10,8	14,1	13,6	175,3
27 699	35 670	54 127	67 088	46 681	102,8	10,6	14,6	13,4	175,2
28 898	37 848	55 486	67 037	48 507	102,8	10,8	13,4	14,2	175,1

Hrubý měsíční plat podle vzdělání

Královéhradecký kraj

diferenciace hrubého měsíčního platu				hrubý měsíční plat					placená doba
1. decil	1. kvartil	3. kvartil	9. decil	průměr	meziroční index	z toho			
Kč/měs	Kč/měs	Kč/měs	Kč/měs	Kč/měs	%	odměny	příplatky	náhrady	hod/měs
21 980	25 260	35 031	41 929	30 669	106,6	8,8	16,6	10,7	177,3
24 166	27 524	38 811	44 324	33 689	103,9	9,7	15,3	11,0	175,8
31 111	36 105	49 571	60 064	43 900	102,6	8,2	15,3	12,3	174,4
34 923	39 765	58 197	68 848	49 604	102,8	8,2	16,7	12,9	174,4
40 813	46 396	64 348	86 774	61 264	104,4	12,9	16,7	14,2	176,1
26 655	38 992	50 530	56 698	44 446	103,0	12,3	9,8	15,1	175,0
29 599	36 325	53 994	67 294	47 928	103,7	10,2	15,9	13,0	175,2

Hrubý měsíční plat podle hlavních tříd a tříd zaměstnání CZ-ISCO

Královéhradecký kraj

hlavní třída / třída zaměstnání CZ-ISCO	počet zaměstnanců přepočtený podle placených měsíců tis. osob	hrubý měsíční plat	
		medián	meziroční index
		Kč/měs	%
D Manuální pracovníci	7,7	32 637	104,7
T Nemanuální pracovníci	28,0	47 091	101,7
1 Řídící pracovníci	1,6	70 022	101,3
11 Nejvyšší státní úředníci, nejvyšší představitelé společnosti	0,2	74 975	102,6
12 Řídící prac.správy podniku, obchod., admin. a pod. činnosti	0,2	62 465	102,1
13 Řídící pracovníci výroby, IT, vzdělávání a příbuzných oborů	1,2	70 955	100,6
14 Řídící prac.ubyt.,strav.služeb,obchodu,ost.řídící pracovníci	0,1	64 106	98,8
2 Specialisté	11,3	49 198	101,6
21 Specialisté v oblasti vědy a techniky	0,4	46 948	100,5
22 Specialisté v oblasti zdravotnictví	1,6	75 424	107,3
23 Specialisté v oblasti výchovy a vzdělávání	7,7	47 959	100,8
24 Specialisté v obchodní sféře a veřejné správě	0,9	46 903	104,4
25 Specialisté v oblasti ICT	0,1	45 982	102,7
26 Specialisté obl. právní, sociální, kulturní a příbuz.oblastí	0,6	44 520	101,1
3 Techničtí a odborní pracovníci	8,9	45 269	102,1
31 Techničtí a odborní pracovníci v oblasti vědy a techniky	0,7	39 985	102,5
32 Odborní pracovníci v oblasti zdravotnictví	1,8	58 788	107,4
33 Odborní pracovníci v obchodní sféře a veřejné správě	5,7	43 517	101,4
34 Odborní pracovníci v obl.práva,kultury,sportu,příbuz.oborech	0,5	44 062	103,8
35 Technici v oblasti ICT	0,2	44 478	105,0
4 Úředníci	2,2	40 811	103,4
41 Všeobecní admin.pracovníci,sekretáři,pracovníci zadávání dat	0,6	38 225	103,1
42 Pracovníci informačních služeb,na přepážkách,v příb.oborech	0,1	35 226	101,1
43 Úředníci pro zpracování číselných údajů a v logistice	0,2	41 160	105,8
44 Ostatní úředníci	1,2	43 686	104,0

Hrubý měsíční plat podle hlavních tříd a tříd zaměstnání CZ-ISCO

Královéhradecký kraj

diferenciace hrubého měsíčního platu				hrubý měsíční plat					placená doba
1. decil	1. kvartil	3. kvartil	9. decil	průměr	meziroční index	z toho			
Kč/měs	Kč/měs	Kč/měs	Kč/měs	Kč/měs	%	odměny %	příplatky %	náhrady %	hod/měs
23 765	27 132	39 708	46 146	34 280	104,2	9,1	16,8	11,0	175,4
34 540	39 886	56 938	70 833	51 698	103,5	10,4	15,8	13,4	175,2
49 327	58 475	84 431	100 133	74 601	102,3	15,5	24,2	14,1	174,8
43 444	61 899	88 061	105 919	77 560	100,6	13,3	31,1	11,8	175,6
46 584	55 343	75 348	93 499	68 061	103,9	15,6	24,9	11,3	175,2
51 262	59 726	84 753	100 133	76 038	102,2	15,7	23,2	15,1	174,6
43 708	50 118	85 985	95 437	66 183	99,9	18,6	23,4	11,2	175,1
38 525	42 852	56 949	71 716	55 301	104,4	12,8	13,4	15,3	176,6
36 410	41 347	56 319	71 026	51 136	103,1	9,4	15,9	11,5	174,8
50 409	62 812	117 566	171 099	95 934	114,2	12,9	26,8	10,6	185,9
38 709	42 492	53 864	59 125	48 774	100,9	13,6	7,1	18,2	175,1
35 794	40 267	55 905	67 353	49 382	103,5	9,8	19,3	11,7	175,1
36 747	41 564	53 678	64 579	48 881	103,3	9,2	19,1	11,4	174,5
35 381	39 760	50 423	56 439	45 680	101,1	9,6	12,7	12,6	174,8
34 656	38 900	56 375	66 882	48 569	102,8	7,1	17,8	12,3	173,3
32 449	35 934	45 258	52 876	41 401	102,6	8,4	14,4	11,5	175,0
42 725	50 411	67 025	73 551	58 694	107,0	6,3	23,3	11,2	175,0
34 230	38 103	52 728	63 940	46 808	101,2	6,9	16,5	13,0	172,3
34 053	38 983	48 827	54 199	44 373	104,5	10,4	13,5	11,6	175,8
33 583	38 617	50 128	56 056	45 335	104,6	12,2	15,0	11,7	175,1
32 019	35 600	48 150	55 889	43 414	104,7	12,2	15,1	12,2	175,2
31 508	34 484	43 459	49 551	39 520	103,1	12,0	13,3	11,6	175,1
29 809	32 542	39 664	42 111	35 790	101,3	8,1	17,2	11,7	174,8
33 486	37 051	46 748	51 692	42 371	105,7	12,2	14,4	11,5	175,8
32 911	37 151	51 348	61 139	46 418	105,5	12,6	15,8	12,6	175,2

Hrubý měsíční plat podle hlavních tříd a tříd zaměstnání CZ-ISCO

Královéhradecký kraj

hlavní třída / třída zaměstnání CZ-ISCO	počet zaměstnanců přepočtený podle placených měsíců tis. osob	hrubý měsíční plat	
		medián	meziroční index
		Kč/měs	%
5 Pracovníci ve službách a prodeji	6,9	37 038	103,7
51 Pracovníci v oblasti osobních služeb	2,3	30 914	102,7
52 Pracovníci v oblasti prodeje	0,0	31 661	103,2
53 Pracovníci osob.péče ve vzdělávání,zdravotnictví,příbuz.obl.	3,1	37 350	103,5
54 Pracovníci v oblasti ochrany a ostrahy	1,4	49 759	103,9
6 Kvalifikovaní pracovníci v zemědělství,lesnictví a rybářství	0,2	31 434	104,5
61 Kvalifikovaní pracovníci v zemědělství	0,1	31 155	104,7
62 Kvalifikovaní pracovníci v lesnictví, rybářství a myslivosti	0,0	*	*
7 Řemeslníci a opraváři	0,5	35 424	104,4
71 Řemeslníci,kvalif.pracovníci na stavbách(kromě elektrikářů)	0,2	35 557	106,7
72 Kovodělníci,strojírenští dělníci,pracovníci v příb.oborech	0,2	34 865	103,3
73 Pracovníci v obl.uměleckých a tradičních řemesel, polygrafie	0,0	*	*
74 Pracovníci v oboru elektroniky a elektrotechniky	0,1	38 774	105,8
75 Zpracovatelé potravin,dřeva,textilu,pracovníci příbuz.oborů	0,0	34 385	104,4
8 Obsluha strojů a zařízení, montéři	0,6	34 634	103,3
81 Obsluha stacionárních strojů a zařízení	0,2	30 732	106,2
83 Řidiči a obsluha pojízdných zařízení	0,3	35 760	103,6
9 Pomocní a nekvalifikovaní pracovníci	2,2	26 325	104,2
91 Uklízeči a pomocníci	1,5	25 520	102,8
92 Pomocní pracovníci v zemědělství, lesnictví a rybářství	0,0	*	0,0
93 Pomocní pracovníci těžby,staveb.,výroby,dopravy a příb.ob.	0,1	28 987	104,8
94 Pomocní pracovníci při přípravě jídla	0,1	32 238	105,6
96 Pracovníci s odpady a ostatní pomocní pracovníci	0,5	28 642	109,2
CELKEM - platová sféra	35,7	44 162	102,3

Hrubý měsíční plat podle hlavních tříd a tříd zaměstnání CZ-ISCO

Královéhradecký kraj

diferenciace hrubého měsíčního platu				hrubý měsíční plat					placená doba
1. decil	1. kvartil	3. kvartil	9. decil	průměr	meziroční index	z toho			
Kč/měs	Kč/měs	Kč/měs	Kč/měs	Kč/měs	%	odměny %	příplatky %	náhrady %	hod/měs
26 984	30 817	44 576	52 624	38 807	103,2	8,6	16,9	12,3	174,0
24 985	27 092	36 763	42 419	32 618	103,1	12,9	11,8	10,6	175,7
26 082	30 431	36 741	38 748	32 757	102,3	10,4	12,1	11,1	175,1
29 600	32 728	43 186	47 421	38 242	103,3	8,2	15,7	13,3	174,2
36 925	42 883	56 998	64 384	50 301	103,2	4,7	24,5	12,5	170,6
27 373	29 304	34 835	38 514	32 468	105,1	11,6	16,2	10,5	176,6
27 373	29 090	33 373	37 493	31 696	104,5	11,4	15,5	10,9	176,9
*	*	*	*	*	*	*	*	*	*
29 302	32 392	39 037	44 943	36 274	104,7	8,7	19,1	11,1	177,0
30 026	32 692	38 609	42 416	35 826	105,0	9,9	19,4	10,5	177,2
27 725	31 542	37 806	43 741	35 626	105,3	8,5	17,9	11,4	176,6
*	*	*	*	*	*	*	*	*	*
32 487	34 483	43 458	49 645	39 793	104,0	8,0	22,3	10,7	178,9
27 689	30 273	38 138	42 998	34 715	104,2	8,2	17,0	12,7	176,0
27 071	30 295	39 399	44 781	35 281	103,3	7,8	20,4	11,2	178,3
25 921	27 330	38 432	46 113	33 417	103,5	7,2	21,0	11,6	177,5
29 689	32 493	39 856	44 105	36 316	103,5	8,0	20,3	11,0	178,8
21 490	23 359	30 862	35 031	27 558	105,6	10,6	13,3	10,7	177,1
21 576	23 165	29 440	32 846	26 702	104,8	11,7	11,6	10,7	176,8
*	*	*	*	*	0,0	100,0	100,0	100,0	*
24 394	27 607	32 014	35 513	29 965	105,6	8,8	17,0	11,3	177,6
23 296	25 923	36 184	40 899	31 872	102,5	10,2	16,3	11,3	184,5
19 992	23 524	33 367	38 737	29 069	108,4	7,8	17,0	10,7	176,7
29 599	36 325	53 994	67 294	47 928	103,7	10,2	15,9	13,0	175,2

Hrubý měsíční plat podle podskupin zaměstnání CZ-ISCO

Královéhradecký kraj

podskupina zaměstnání / kategorie zaměstnání CZ-ISCO	počet zaměstnanců přepočtený podle placených měsíců	hrubý měsíční plat	
		medián	meziroční index
	tis. osob	Kč/měs	%
1112 Nejvyšší státní úředníci	0,1	76 872	105,2
1120 Nejvyšší představitelé společností (kromě polit.,zájm.org.)	0,1	76 696	101,0
1211 Řídící pracovníci v oblasti financí (kr.fin.,pojišť.služeb)	0,1	64 935	104,0
1212 Řídící pracovníci v oblasti lidských zdrojů	0,0	64 605	103,2
1219 Ostatní řídicí pracovníci správy podniku a pod. činností	0,1	61 354	103,9
1341 Řídící pracovníci v oblasti péče o děti	0,2	57 194	101,3
1342 Řídící pracovníci v oblasti zdravotnictví	0,1	90 329	110,7
1344 Řídící pracovníci v sociální oblasti (kromě péče o seniory)	0,0	81 161	99,4
1345 Řídící pracovníci v oblasti vzdělávání	0,6	75 848	99,9
1349 Řídící pracovníci knihoven, muzeí, práva a bezpečnosti	0,1	68 563	98,9
1439 Řídící pracovníci v ost.službách (CK, nemovitosti a jiné)	0,0	82 773	107,0
2132 Specialisté v zemědělství, lesnictví, rybářství a vod.hosp.	0,1	46 634	98,7
2133 Specialisté ochrany životního prostředí (kr.prům.ekologie)	0,1	43 566	100,8
2212 Lékaři specialisté	0,6	132 205	119,6
2221 Všeobecné sestry se specializací	0,7	68 843	104,7
2320 Učitelé odb.předmětů, prakt.vyučování, odb.výcviku, lektori	0,8	49 515	102,9
2330 Učitelé SŠ (kr.odborných předmětů), konzervatořích, 2.st.ZŠ	2,5	51 788	100,4
2341 Učitelé na 1. stupni ZŠ	1,3	50 758	100,0
2342 Učitelé v oblasti předškolní výchovy	1,3	40 528	101,0
2354 Lektori a učitelé hudby na ostatních školách	0,2	47 462	102,4
2355 Lektori a učitelé umění na ostatních školách	0,1	47 638	103,7
2359 Specialisté,odborní pracovníci v obl.výchovy,vzdělávání j.n.	0,7	42 131	100,0
2411 Specialisté v oblasti účetnictví	0,2	47 052	103,7
2422 Specialisté v oblasti strategie a politiky organizací	0,6	45 971	105,6
2511 Systémoví analytici	0,1	44 443	103,0
2522 Systémoví administrátoři, správci počítačových sítí	0,1	47 451	102,1
2612 Soudci a příbuzní pracovníci	0,1	48 189	103,3
2619 Specialisté v oblasti práva a příbuzných oblastech j.n.	0,1	51 739	98,3
2621 Specialisté archiváři,kurátoři a správci památkových objektů	0,1	40 203	100,1
2634 Psychologové	0,1	49 302	103,3
2635 Specialisté v sociální oblasti	0,2	43 961	104,5
3112 Stavební technici	0,2	43 481	103,6
3118 Technici kartografové,zeměměřiči,pracovníci v příbuz.oborech	0,2	36 439	99,5
3119 Technici v ostatních průmyslových oborech	0,1	38 627	101,7
3212 Odborní laboranti, laboratorní asistenti v obl.zdravotnictví	0,2	53 108	106,2
3221 Všeobecné sestry bez specializace	1,0	58 826	106,2
3255 Odborní pracovníci v oblasti rehabilitace	0,0	48 506	105,0
3256 Praktické sestry	0,1	49 742	105,0
3257 Asistenti ochrany veřejného zdraví	0,0	39 965	102,9
3313 Odborní pracovníci účetnictví, ekonomiky, personalistiky	0,9	43 110	102,2
3341 Vedoucí v oblasti administrativních agend	0,1	44 819	103,8
3342 Odborní administrativní pracovníci v právní oblasti	0,1	39 166	105,2
3343 Odborní pracovníci v administrativě a správě organizace	1,4	41 473	104,0
3352 Pracovníci veřejné správy v oblasti daní	0,5	40 185	99,9

Hrubý měsíční plat podle podskupin zaměstnání CZ-ISCO

Královéhradecký kraj

diferenciace hrubého měsíčního platu				hrubý měsíční plat					placená doba
1. decil	1. kvartil	3. kvartil	9. decil	průměr	meziroční index	z toho			
Kč/měs	Kč/měs	Kč/měs	Kč/měs			odměny	příplatky	náhrady	
				Kč/měs	%	%	%	%	hod/měs
60 045	66 037	90 973	108 242	81 116	103,6	13,0	31,5	11,6	175,6
54 095	61 311	92 622	104 525	81 339	105,1	14,9	31,4	11,8	174,8
48 449	56 368	78 107	104 521	72 167	105,3	17,7	25,0	11,3	174,2
50 178	60 183	68 874	92 285	67 460	106,0	17,8	21,2	10,2	176,8
48 563	54 714	71 463	92 162	65 216	103,9	12,9	26,1	11,7	175,3
44 254	50 568	64 969	72 548	58 259	101,1	15,5	16,6	16,6	175,1
62 152	76 280	177 910	241 318	131 742	117,6	21,7	29,3	10,1	183,5
61 628	64 611	92 941	104 388	83 436	106,3	14,0	30,0	11,8	176,4
57 767	66 472	88 505	101 204	77 741	100,9	16,5	22,8	17,0	175,0
54 626	60 061	78 825	89 499	70 442	98,4	7,2	24,3	12,7	167,9
46 011	62 457	89 710	97 065	76 480	100,6	23,2	22,8	11,2	175,1
38 269	42 236	51 122	56 999	46 752	99,0	9,4	13,8	11,2	172,0
34 028	37 374	47 354	59 969	44 353	102,1	8,3	12,3	10,8	173,0
72 997	99 064	169 747	208 365	139 491	120,2	18,3	28,6	10,0	196,5
51 402	62 081	75 760	82 097	68 651	105,2	4,6	25,7	11,2	179,2
39 670	43 791	55 837	62 664	50 550	102,3	16,0	7,2	18,8	175,1
43 588	47 320	56 698	61 393	52 535	100,8	14,5	8,6	18,7	175,1
43 247	46 536	54 669	57 950	50 955	100,2	12,7	7,2	18,5	175,1
35 509	37 908	43 282	46 522	40 961	100,9	13,3	2,7	16,5	175,2
40 895	44 902	50 985	54 575	48 325	103,6	13,4	4,1	17,3	175,8
41 309	43 738	52 637	55 702	48 941	102,9	15,6	3,3	17,9	175,2
36 740	39 277	46 074	53 706	43 648	100,3	11,6	6,0	17,9	175,5
35 902	41 653	52 620	60 658	48 366	103,4	12,8	15,7	10,5	175,6
35 642	39 560	55 708	67 984	48 932	104,0	7,7	20,5	12,0	175,2
34 001	39 118	50 120	56 079	45 415	103,7	7,3	16,7	11,0	174,1
37 687	42 626	55 748	65 203	49 935	105,1	10,2	19,2	11,3	174,9
42 099	45 309	52 037	53 396	48 318	103,9	17,5	6,9	12,8	174,8
37 614	43 367	60 004	69 570	53 245	101,0	12,2	17,8	11,3	174,6
32 205	36 135	43 673	48 188	40 389	99,2	7,0	11,3	11,2	174,1
41 242	44 365	55 941	71 756	52 502	102,1	10,1	11,5	17,2	175,1
35 731	38 978	47 676	52 212	44 064	104,6	6,9	14,8	12,0	175,6
34 643	37 952	48 967	54 669	44 332	103,1	9,8	17,2	11,6	175,1
29 626	34 058	39 270	45 503	37 584	100,5	6,7	8,4	10,5	174,9
31 603	34 484	41 896	48 863	40 302	102,6	8,2	16,6	12,0	173,8
39 338	45 880	61 572	72 708	54 774	105,7	4,3	17,8	11,7	181,5
45 854	52 494	65 648	70 813	58 816	105,7	4,8	23,7	11,2	175,1
40 651	45 073	52 651	64 218	50 813	106,1	7,6	11,7	12,2	175,6
34 978	41 488	53 573	58 067	47 909	103,3	5,0	24,7	10,9	172,9
32 096	37 507	41 633	44 223	39 186	102,0	8,5	11,1	11,7	175,2
35 361	38 974	49 716	56 872	45 096	102,0	13,3	14,5	11,3	175,1
35 540	40 195	49 571	62 892	46 567	104,6	13,5	14,2	12,5	174,8
32 850	35 797	45 466	49 674	40 730	105,4	16,5	6,6	12,3	175,0
33 186	36 990	46 999	57 959	44 096	103,5	8,8	16,5	12,0	174,3
33 271	36 979	44 801	51 308	41 570	99,6	3,4	17,8	12,9	174,7

Hrubý měsíční plat podle podskupin zaměstnání CZ-ISCO

Královéhradecký kraj

podskupina zaměstnání / kategorie zaměstnání CZ-ISCO	počet zaměstnanců přepočtený podle placených měsíců	hrubý měsíční plat	
		medián	meziroční index
		tis. osob	Kč/měs
3353 Pracovníci veřejné správy v oblasti sociálních, jiných dávek	0,4	38 368	101,0
3354 Pracovníci veřejné správy vydávající různá povolení	0,1	41 197	103,4
3359 Pracovníci veřejné správy v oblasti státních regulací j.n.	0,1	41 898	102,1
3412 Odborní pracovníci v sociální oblasti	0,4	45 304	104,8
3433 Konzervátoři, restaurátoři a příbuz. prac. v galeriích, muzeích	0,0	37 197	102,8
3511 Technici provozu ICT, technici programátoři	0,0	42 557	107,6
3513 Technici počítačových sítí a systémů	0,1	47 872	106,1
4110 Všeobecní administrativní pracovníci	0,5	38 765	102,8
4120 Sekretáři (všeobecní)	0,1	38 728	102,6
4131 Pracovníci pro zpracování textů, písaři	0,1	35 608	102,7
4311 Úředníci v oblasti účetnictví	0,1	41 888	104,8
4321 Úředníci ve skladech	0,0	36 750	105,3
4411 Knihovníci	0,2	35 223	103,1
4415 Pracovníci evidence dat a archivů	0,1	36 992	99,1
4416 Personální referenti	0,0	44 219	104,5
4419 Úředníci j.n.	0,8	47 987	105,8
5120 Kuchaři (kromě šéfkuchařů), pomocní kuchaři	1,2	29 067	102,3
5151 Vedoucí provozu stravovacích, ubytovacích a dalších zařízení	0,3	39 500	104,2
5153 Správci objektů	0,6	31 344	102,1
5312 Asistenti pedagogů	1,1	32 385	101,1
5321 Ošetřovatelé a prac. sociálních služeb v obl. pobytové péče	1,2	41 734	104,0
5322 Ošetřovatelé a prac. soc. služeb v obl. ambul. služeb, dom. péče	0,1	34 873	101,2
5329 Pracovníci osobní péče ve zdravotní a sociální oblasti j.n.	0,7	40 887	106,0
5411 Příslušníci HZS ČR, hasiči ostatních jednotek požární ochrany	0,5	50 256	99,7
5412 Policisté	0,4	49 959	104,6
5414 Pracovníci ostrahy a bezpečnostních agentur	0,1	33 026	102,7
6113 Zahradníci a pěstitelé v zahradnických školkách	0,1	31 155	104,7
7112 Zedníci, kamnáři, dlaždičci a montéři suchých staveb	0,1	34 778	107,5
7119 Ostatní řemeslníci, kvalifikovaní prac. hl. stavební výroby	0,0	36 588	*
7126 Instalatéři, potrubáři, stavební zámečníci a stavební klempíři	0,0	35 490	100,3
7222 Nástrojaři a příbuzní pracovníci	0,1	34 976	102,2
7231 Mechanici a opraváři motorových vozidel	0,0	35 301	107,4
7412 Elektromechanici	0,0	38 670	105,3
8157 Obsluha strojů v prádelnách a čistírnách	0,1	27 596	105,6
8182 Obsluha parních turbín, kotlů a příbuzných zařízení	0,0	41 099	101,4
8189 Obsluha stacionárních strojů a zařízení j.n.	0,1	38 962	102,1
8322 Řidiči osobních a malých dodávkových automobilů, taxikáři	0,1	39 184	102,7
8332 Řidiči nákladních automobilů, tahačů a speciálních vozidel	0,2	35 316	103,5
8341 Řidiči a obsluha zemědělských a lesnických strojů	0,0	35 662	103,6
9112 Uklízeči a pomocníci v hotelích, admin., průmysl. a j. objektech	1,5	25 524	102,9
9333 Pomocní manipulační pracovníci (kromě výroby)	0,1	28 987	104,8
9412 Pomocníci v kuchyni	0,1	32 262	105,7
9613 Uklízeči veřejných prostranství, čističi kanalizací	0,4	28 342	109,3
9622 Pomocní pracovníci údržby budov a souvisejících prostor	0,1	30 896	103,4

Hrubý měsíční plat podle podskupin zaměstnání CZ-ISCO

Královéhradecký kraj

diferenciace hrubého měsíčního platu				hrubý měsíční plat					placená doba
1. decil	1. kvartil	3. kvartil	9. decil	průměr	meziroční index	z toho			
Kč/měs	Kč/měs	Kč/měs	Kč/měs			odměny	příplatky	náhrady	
				Kč/měs	%	%	%	%	hod/měs
32 662	35 242	42 186	48 388	39 470	100,5	8,5	10,7	11,0	175,8
37 011	38 941	45 071	50 691	42 605	104,3	8,9	14,0	12,4	175,3
33 011	35 178	46 842	50 631	42 127	101,2	9,3	11,9	11,1	177,2
37 234	41 153	49 201	54 054	45 731	105,2	10,0	12,7	12,0	175,9
30 096	31 564	40 362	42 251	36 709	100,7	8,7	11,2	11,2	174,6
31 737	35 067	47 839	50 734	41 492	103,2	12,2	12,3	12,1	174,4
34 973	41 390	52 465	57 706	47 506	103,7	11,8	16,9	11,3	175,6
31 643	34 842	44 384	50 010	40 184	102,8	11,3	13,9	11,6	175,1
31 678	35 115	44 167	47 544	39 394	103,6	10,1	16,2	11,5	174,9
31 098	32 533	38 431	41 066	35 698	104,2	18,0	7,2	12,3	174,9
34 189	38 063	46 455	52 193	42 969	104,7	12,9	13,6	11,3	175,3
29 242	33 486	40 545	43 988	37 376	106,0	12,7	12,6	12,5	175,3
28 762	31 742	38 909	44 749	35 891	102,6	7,5	9,5	11,0	175,5
31 451	34 355	40 602	45 935	37 602	100,1	10,1	10,2	12,9	174,9
39 841	41 544	50 374	54 957	46 898	104,1	11,9	16,7	11,8	175,4
37 156	41 724	55 046	66 392	50 891	107,0	13,9	17,6	12,9	175,2
24 666	26 561	33 137	37 654	30 470	102,7	13,7	8,8	10,7	175,9
29 139	34 204	45 143	48 685	39 592	104,2	14,2	15,1	10,3	176,3
24 591	26 779	37 056	41 900	32 478	102,1	13,9	10,8	10,1	175,8
27 527	29 791	35 052	38 208	32 845	100,9	12,2	4,3	18,3	175,5
34 232	37 744	45 082	48 300	41 584	104,1	6,7	20,2	11,4	169,4
30 234	32 998	38 260	41 513	35 756	104,5	9,8	12,4	11,1	173,8
31 869	35 778	45 972	51 152	41 620	105,7	5,3	22,8	10,9	180,0
41 357	43 968	59 277	67 323	52 612	99,8	4,9	23,6	12,3	165,6
38 184	43 790	54 881	60 809	49 799	103,8	8,3	31,1	10,8	174,1
23 852	27 149	37 838	41 063	33 324	105,2	5,1	26,0	10,0	177,3
27 478	29 295	33 041	37 493	31 656	104,5	11,4	15,4	11,0	177,0
29 639	31 030	36 962	39 374	34 236	104,7	10,8	18,1	10,7	176,0
30 107	33 118	40 450	43 959	36 869	*	9,4	18,4	10,5	177,8
31 625	33 634	39 961	49 245	37 318	103,3	8,6	22,0	10,6	178,1
27 622	31 756	38 241	43 805	35 928	105,8	8,7	17,1	11,7	176,4
30 713	32 064	38 249	46 559	36 527	106,5	7,9	18,5	11,2	176,3
33 651	34 669	45 267	49 115	40 408	104,4	6,8	23,5	11,6	178,4
25 204	26 560	30 072	31 704	28 340	106,6	10,0	15,1	12,5	175,5
30 732	32 161	47 650	50 643	40 455	103,8	4,0	26,3	11,3	184,8
31 053	33 400	44 244	48 802	39 176	102,7	5,3	26,6	10,5	177,1
30 450	33 955	45 216	46 972	39 002	104,9	6,7	21,6	11,0	182,8
30 035	32 376	38 736	41 435	35 668	103,1	9,2	20,1	10,7	177,5
29 172	31 906	37 479	40 579	35 295	102,7	8,7	19,7	10,5	176,6
21 621	23 168	29 465	32 846	26 719	104,9	11,8	11,5	10,7	176,8
24 526	27 861	31 834	32 855	29 758	106,0	8,1	17,2	11,5	178,0
23 296	26 107	36 184	40 899	31 987	102,8	10,1	16,5	11,3	184,7
19 688	23 190	33 647	39 111	29 014	109,2	7,9	17,3	10,7	176,9
24 816	28 283	33 526	37 854	31 311	103,6	8,5	15,8	10,6	175,8

Základní informace o měsíční odpracované a neodpracované době

Královéhradecký kraj

Průměrná měsíční odpracovaná doba 138,2 hod/měs

z toho přesčas 2,1 hod/měs

Diferenciace

1. decil - 10 % měsíčních odpracovaných dob menších než 121,0 hod/měs

1. kvartil - 25 % měsíčních odpracovaných dob menších než 132,0 hod/měs

Medián - 50 % měsíčních odpracovaných dob menších než 141,3 hod/měs

3. kvartil - 25 % měsíčních odpracovaných dob větších než 148,3 hod/měs

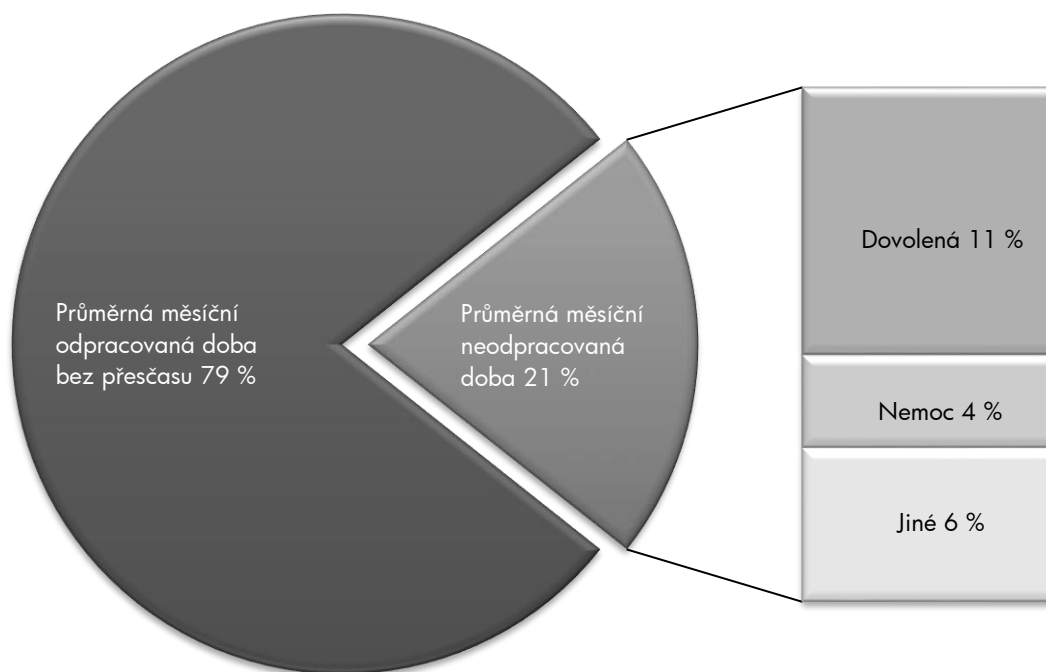
9. decil - 10 % měsíčních odpracovaných dob větších než 152,7 hod/měs

Průměrná měsíční neodpracovaná doba 36,9 hod/měs

z toho dovolená 19,2 hod/měs

z toho nemoc 6,7 hod/měs

Struktura fondu pracovní doby



**Měsíční odpracovaná a neodpracovaná doba
podle podskupin zaměstnání CZ-ISCO**

Královéhradecký kraj

podskupina zaměstnání/ kategorie zaměstnání CZ-ISCO	počet zaměstnanců přepočtený podle evid. měsíců	odpracovaná doba		neodpracovaná doba		
		celkem	z toho přesčas	celkem	z toho	
					hod/měs	hod/měs
tis. osob	hod/měs	hod/měs	hod/měs			
1112 Nejvyšší státní úředníci	0,1	145,1	0,7	30,6	16,4	3,2
1120 Nejvyšší představitelé společností (kromě polit.,zájm.org.)	0,1	144,9	0,4	29,9	16,5	3,6
1211 Řídící pracovníci v oblasti financí (kr.fin.,pojišť.služeb)	0,1	144,5	0,4	29,7	16,2	3,6
1219 Ostatní řídicí pracovníci správy podniku a pod. činností	0,1	143,9	0,4	31,5	16,6	3,9
1341 Řídící pracovníci v oblasti péče o děti	0,2	135,4	0,1	39,6	25,9	3,9
1342 Řídící pracovníci v oblasti zdravotnictví	0,1	155,0	8,7	28,5	16,9	2,2
1345 Řídící pracovníci v oblasti vzdělávání	0,6	135,5	0,1	39,4	26,0	2,5
1349 Řídící pracovníci knihoven, muzeí, práva a bezpečnosti	0,1	139,5	1,0	28,4	17,7	2,0
2132 Specialisté v zemědělství, lesnictví, rybářství a vod.hosp.	0,1	145,4	0,3	26,4	11,6	3,4
2133 Specialisté ochrany životního prostředí (kr.přúm.ekologie)	0,1	143,9	0,8	29,0	12,0	4,0
2212 Lékaři specialisté	0,7	163,7	21,4	32,2	17,5	3,6
2221 Všeobecné sestry se specializací	0,7	144,6	10,5	34,1	16,6	6,6
2320 Učitelé odb.předmětů, prakt.vyučování, odb.výcviku, lektori	0,8	129,2	0,0	45,9	26,7	4,1
2330 Učitelé SŠ (kr.odborných předmětů), konzervatořích, 2.st.ZŠ	2,6	128,9	0,1	46,2	26,6	4,3
2341 Učitelé na 1. stupni ZŠ	1,4	129,7	0,1	45,4	26,3	5,0
2342 Učitelé v oblasti předškolní výchovy	1,4	132,1	0,1	43,1	26,3	6,4
2354 Lektori a učitelé hudby na ostatních školách	0,2	132,9	0,2	42,9	26,9	2,6
2355 Lektori a učitelé umění na ostatních školách	0,1	131,5	0,1	43,7	26,7	2,5
2359 Specialisté,odborní pracovníci v obl.výchovy,vzdělávání j.n.	0,8	130,4	0,2	45,0	25,6	5,9
2411 Specialisté v oblasti účetnictví	0,2	147,4	0,8	28,2	16,0	2,9
2422 Specialisté v oblasti strategie a politiky organizací	0,6	141,6	0,3	33,6	16,1	5,1
2511 Systémoví analytici	0,1	143,9	0,2	30,1	16,6	4,4
2522 Systémoví administrátoři, správci počítačových sítí	0,1	144,0	0,3	30,8	16,2	4,7
2612 Soudci a příbuzní pracovníci	0,1	138,0	0,0	36,8	16,5	5,7
2619 Specialisté v oblasti práva a příbuzných oblastech j.n.	0,1	141,9	0,1	32,6	15,8	5,2
2621 Specialisté archiváři,kurátoři a správci památkových objektů	0,1	145,0	0,1	29,0	16,2	3,2
2634 Psychologové	0,1	131,5	0,2	43,6	25,1	4,8
2635 Specialisté v sociální oblasti	0,2	139,7	0,8	35,9	16,5	7,1
3112 Stavební technici	0,2	141,0	0,3	34,0	15,8	7,1
3118 Technici kartografové,zeměměřiči,pracovníci v příbuz.oborech	0,2	141,9	0,4	33,0	16,3	8,2
3119 Technici v ostatních průmyslových oborech	0,1	140,1	0,7	33,6	15,9	6,2
3212 Odborní laboranti, laboratorní asistenti v obl.zdravotnictví	0,2	142,1	9,5	38,8	16,5	9,4
3221 Všeobecné sestry bez specializace	1,0	139,9	7,1	34,7	16,2	9,2
3256 Praktické sestry	0,1	139,4	5,2	33,2	16,3	8,5
3313 Odborní pracovníci účetnictví, ekonomiky, personalistiky	1,0	143,9	0,5	31,2	16,0	4,6
3341 Vedoucí v oblasti administrativních agend	0,1	142,0	0,1	32,8	16,7	3,3
3342 Odborní administrativní pracovníci v právní oblasti	0,1	136,5	0,1	38,4	15,9	8,8
3343 Odborní pracovníci v administrativě a správě organizace	1,4	140,7	0,5	33,8	16,3	6,4
3352 Pracovníci veřejné správy v oblasti daní	0,5	136,4	0,1	38,4	15,7	8,5
3353 Pracovníci veřejné správy v oblasti sociálních, jiných dávek	0,4	141,7	0,1	34,2	16,6	7,9
3354 Pracovníci veřejné správy vydávající různá povolení	0,1	141,7	0,3	33,5	16,7	4,8
3359 Pracovníci veřejné správy v oblasti státních regulací j.n.	0,1	140,9	0,3	36,4	16,9	7,1
3412 Odborní pracovníci v sociální oblasti	0,4	139,7	0,3	36,2	16,9	6,9
3513 Technici počítačových sítí a systémů	0,1	145,0	0,5	30,6	16,3	2,9

**Měsíční odpracovaná a neodpracovaná doba
podle podskupin zaměstnání CZ-ISCO**

Královéhradecký kraj

podskupina zaměstnání/ kategorie zaměstnání CZ-ISCO	počet zaměstnanců přepočtený podle evid. měsíců	odpracovaná doba		neodpracovaná doba		
		celkem	z toho přesčas	celkem	z toho	
					hod/měs	hod/měs
tis. osob	hod/měs	hod/měs	hod/měs			
4110 Všeobecní administrativní pracovníci	0,5	142,4	0,5	32,7	16,4	5,6
4120 Sekretáři (všeobecní)	0,1	143,1	0,3	31,8	16,4	4,9
4131 Pracovníci pro zpracování textů, písaři	0,1	136,0	0,0	38,9	16,1	10,0
4311 Úředníci v oblasti účetnictví	0,1	144,9	0,2	30,4	16,5	4,1
4411 Knihovníci	0,2	142,7	0,7	32,8	16,6	6,1
4415 Pracovníci evidence dat a archivů	0,1	138,1	0,3	36,8	16,4	7,1
4419 Úředníci j.n.	0,8	140,7	0,2	34,5	16,6	4,6
5120 Kuchaři (kromě šéfkuchařů), pomocní kuchaři	1,3	140,4	0,9	35,5	16,1	11,0
5151 Vedoucí provozu stravovacích, ubytovacích a dalších zařízení	0,3	146,4	1,7	29,9	16,4	4,8
5153 Správci objektů	0,6	145,0	0,9	30,7	16,0	6,4
5312 Asistenti pedagogů	1,1	126,4	0,0	49,0	25,9	7,4
5321 Ošetřovatelé a prac. sociálních služeb v obl. pobytové péče	1,2	134,0	2,4	35,2	16,8	11,7
5322 Ošetřovatelé a prac.soc.slужeb v obl.ambul. služeb,dom. péče	0,2	140,2	1,2	33,5	16,4	10,2
5329 Pracovníci osobní péče ve zdravotní a sociální oblasti j.n.	0,8	141,3	10,4	37,8	16,0	12,3
5411 Příslušníci HZS ČR,hasiči ostatních jednotek požární ochrany	0,5	140,7	1,7	24,9	18,3	3,9
5412 Policisté	0,4	146,0	7,2	27,8	15,4	5,6
5414 Pracovníci ostrahy a bezpečnostních agentur	0,1	144,4	8,4	32,2	14,3	10,7
6113 Zahradníci a pěstitelé v zahradnických školkách	0,1	135,0	1,7	41,8	16,1	16,6
7112 Zedníci, kamnáři, dlaždiči a montéři suchých staveb	0,1	137,3	1,2	38,6	15,4	14,5
7222 Nástrojaři a příbuzní pracovníci	0,1	142,4	1,9	33,9	16,7	7,1
8157 Obsluha strojů v prádelnách a čistírnách	0,1	133,7	0,7	41,7	16,0	13,6
8189 Obsluha stacionárních strojů a zařízení j.n.	0,1	144,2	5,6	32,7	15,0	11,4
8322 Řidiči osobních a malých dodávkových automobilů, taxikáři	0,1	146,9	10,2	35,2	16,1	9,5
8332 Řidiči nákladních automobilů, tahačů a speciálních vozidel	0,2	140,9	2,6	36,4	15,8	11,6
9112 Uklízeči a pomocníci v hotelích,admin.,průmysl.a j.objektech	1,6	141,3	2,0	35,3	16,2	10,2
9333 Pomocní manipulační pracovníci (kromě výroby)	0,1	142,3	3,0	35,5	16,6	9,5
9412 Pomocníci v kuchyni	0,1	142,6	9,0	41,3	16,6	15,0
9613 Uklízeči veřejných prostranství,čističi kanalizací	0,4	142,0	1,8	34,7	15,7	10,6
9622 Pomocní pracovníci údržby budov a souvisejících prostor	0,1	140,6	1,0	35,1	16,0	10,9

Základní informace o hodinovém výděлку

Královéhradecký kraj

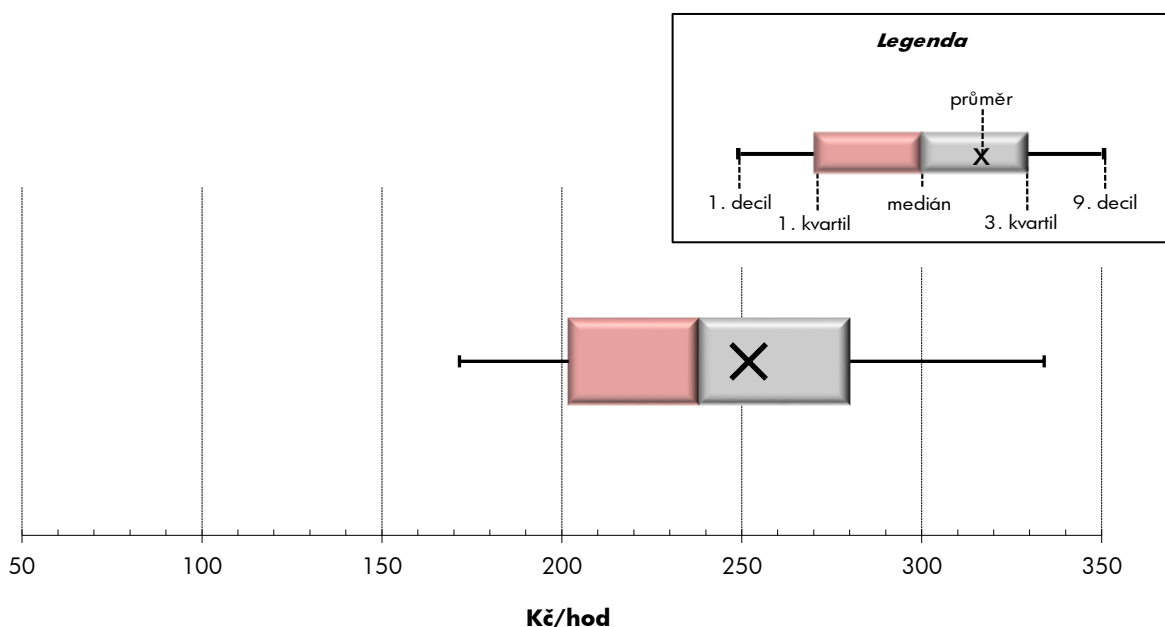
Medián hodinového výděлку	238,2 Kč/hod
Index mediánu hodinového výděлку vůči rok 2023	100,5 %

Diferenciace

1. decil - 10 % hodinových výdělků menších než	171,6 Kč/hod
1. kvartil - 25 % hodinových výdělků menších než	201,9 Kč/hod
Medián - 50 % hodinových výdělků menších než	238,2 Kč/hod
3. kvartil - 25 % hodinových výdělků větších než	280,1 Kč/hod
9. decil - 10 % hodinových výdělků větších než	334,0 Kč/hod

Průměr hodinového výděлку	251,9 Kč/hod
--	---------------------

Index mediánu hodinového výděлку vůči rok 2023	101,2 %
--	---------



Hodinový výdělek se zjišťuje jako průměrný hodinový výdělek definovaný v § 351 až § 362 zákona č. 262/2006 Sb., zákoníku práce, ve znění pozdějších předpisů.

Hodinový výdělek podle pohlaví a věku

Královéhradecký kraj

pohlaví/ věková skupina	počet zaměstnanců přepočtený podle placených měsíců	medián hodinového výdělku	diferenciace hodinového výdělku		průměr hodinového výdělku
			1. decil	9. decil	
	tis. osob	Kč/hod	Kč/hod	Kč/hod	Kč/hod
CELKEM - platová sféra	38,6	238,2	171,6	334,0	251,9
do 20 let	0,1	163,7	110,6	221,1	162,0
20 - 29 let	3,4	223,4	157,1	283,7	224,8
30 - 39 let	6,3	235,7	171,8	313,3	245,3
40 - 49 let	11,6	240,0	174,5	334,6	253,6
50 - 59 let	12,1	240,5	172,3	347,2	257,4
60 a více let	5,1	245,2	172,1	361,6	262,6
MUŽI	11,3	248,1	180,7	365,7	270,6
do 20 let	0,0	123,2	110,6	189,9	144,6
20 - 29 let	1,2	225,6	150,4	284,3	226,4
30 - 39 let	2,1	252,0	189,2	346,1	269,4
40 - 49 let	3,2	261,7	187,6	372,2	280,9
50 - 59 let	3,0	249,7	179,9	382,2	278,0
60 a více let	1,6	244,2	175,7	414,2	274,8
ŽENY	24,9	233,9	168,2	322,8	243,4
do 20 let	0,0	187,4	110,6	223,7	179,3
20 - 29 let	2,0	222,3	158,9	283,7	223,7
30 - 39 let	3,8	225,2	165,4	297,3	231,6
40 - 49 let	7,7	233,6	171,0	320,8	242,5
50 - 59 let	8,3	237,7	169,1	336,6	249,8
60 a více let	3,1	245,6	169,8	347,8	256,1

Hodinový výdělek podle podskupin zaměstnání CZ-ISCO

Královéhradecký kraj					
podskupina zaměstnání/ zaměstnání CZ-ISCO	počet zaměstnanců přepočtený podle placených měsíců	medián hodinového výdělku	diferenciace hodinového výdělku		průměr hodinového výdělku
			1. decil	9. decil	
	tis. osob	Kč/hod	Kč/hod	Kč/hod	Kč/hod
1112 Nejvyšší státní úředníci	0,1	386,6	275,3	638,1	417,2
1120 Nejvyšší představitelé společností (kromě polit.,zájm.org.)	0,1	349,5	268,3	536,4	388,9
1211 Řídící pracovníci v oblasti financí (kr.fin.,pojišť.služeb)	0,1	311,7	235,8	484,4	344,9
1212 Řídící pracovníci v oblasti lidských zdrojů	0,0	269,4	218,4	398,9	294,5
1219 Ostatní řídicí pracovníci správy podniku a pod. činnosti	0,1	293,6	233,3	437,6	317,0
1341 Řídící pracovníci v oblasti péče o děti	0,2	298,5	222,6	397,9	306,4
1342 Řídící pracovníci v oblasti zdravotnictví	0,1	442,4	303,0	941,9	571,9
1344 Řídící pracovníci v sociální oblasti (kromě péče o seniory)	0,0	377,9	238,1	546,6	390,0
1345 Řídící pracovníci v oblasti vzdělávání	0,6	389,7	281,5	538,4	401,5
1349 Řídící pracovníci knihoven, muzeí, práva a bezpečnosti	0,1	318,2	263,9	420,6	331,5
1439 Řídící pracovníci v ost.službách (CK, nemovitosti a jiné)	0,0	411,9	220,9	518,8	397,7
2132 Specialisté v zemědělství, lesnictví, rybářství a vod.hosp.	0,1	254,9	212,5	302,3	254,6
2133 Specialisté ochrany životního prostředí (kr.prům.ekologie)	0,1	231,4	195,5	275,5	235,8
2212 Lékaři specialisté	0,8	512,6	286,2	767,4	534,5
2221 Všeobecné sestry se specializací	0,7	312,2	253,0	367,4	313,1
2320 Učitelé odb.předmětů, prakt.vyučování, odb.výcviku, lektori	0,9	262,5	211,3	347,9	273,2
2330 Učitelé SŠ (kr.odborných předmětů), konzervatořích, 2.st.ZŠ	2,7	268,2	222,0	347,8	278,8
2341 Učitelé na 1. stupni ZŠ	1,4	256,5	210,3	318,1	262,7
2342 Učitelé v oblasti předškolní výchovy	1,4	227,3	185,3	277,4	230,0
2354 Lektori a učitelé hudby na ostatních školách	0,4	249,1	199,9	309,2	253,3
2355 Lektori a učitelé umění na ostatních školách	0,2	254,0	217,8	318,9	261,9
2359 Specialisté,odborní pracovníci v obl.výchovy,vzdělávání j.n.	0,9	229,2	184,0	281,4	233,7
2411 Specialisté v oblasti účetnictví	0,2	234,8	182,6	320,9	246,1
2422 Specialisté v oblasti strategie a politiky organizací	0,5	242,2	191,3	352,4	259,5
2511 Systémoví analytici	0,1	248,3	208,5	320,0	253,1
2522 Systémoví administrátoři, správci počítačových sítí	0,1	241,4	202,3	306,2	251,5
2612 Soudci a příbuzní pracovníci	0,1	271,9	248,6	297,5	271,2
2619 Specialisté v oblasti práva a příbuzných oblastech j.n.	0,1	270,6	209,5	348,2	275,7
2621 Specialisté archiváři,kurátoři a správci památkových objektů	0,1	220,8	186,9	242,9	218,1
2634 Psychologové	0,1	267,1	208,6	386,1	279,9
2635 Specialisté v sociální oblasti	0,2	226,3	189,6	275,5	229,9
3112 Stavební technici	0,2	229,9	197,0	279,0	234,8
3118 Technici kartografové,zeměměřiči,pracovníci v příbuz.oborech	0,2	214,2	186,8	265,4	220,6
3119 Technici v ostatních průmyslových oborech	0,1	215,6	179,5	269,4	221,5
3212 Odborní laboranti, laboratorní asistenti v obl.zdravotnictví	0,2	251,3	213,4	307,7	256,9
3221 Všeobecné sestry bez specializace	1,1	283,6	238,0	339,1	288,0
3255 Odborní pracovníci v oblasti rehabilitace	0,0	248,1	221,4	394,5	278,3
3256 Praktické sestry	0,1	258,5	207,7	303,6	256,2
3257 Asistenti ochrany veřejného zdraví	0,0	199,7	172,1	250,5	208,1
3313 Odborní pracovníci účetnictví, ekonomiky, personalistiky	0,9	232,0	189,5	309,7	243,2
3341 Vedoucí v oblasti administrativních agend	0,1	253,9	202,7	292,7	251,3
3342 Odborní administrativní pracovníci v právní oblasti	0,1	227,9	186,8	281,1	228,5
3343 Odborní pracovníci v administrativě a správě organizace	1,3	224,7	188,7	277,6	231,9
3352 Pracovníci veřejné správy v oblasti daní	0,4	231,0	189,7	286,2	236,7

Hodinový výdělek podle podskupin zaměstnání CZ-ISCO

Královéhradecký kraj					
podskupina zaměstnání/ zaměstnání CZ-ISCO	počet zaměstnanců přepočtený podle placených měsíců	medián hodinového výdělku	diferenciace hodinového výdělku		průměr hodinového výdělku
			1. decil	9. decil	
	tis. osob	Kč/hod	Kč/hod	Kč/hod	Kč/hod
3353 Pracovníci veřejné správy v oblasti sociálních, jiných dávek	0,4	196,8	160,5	237,1	197,6
3354 Pracovníci veřejné správy vydávající různá povolení	0,1	232,5	206,9	282,1	239,6
3359 Pracovníci veřejné správy v oblasti státních regulací j.n.	0,1	187,1	168,7	229,1	199,3
3412 Odborní pracovníci v sociální oblasti	0,4	235,7	187,2	285,2	237,7
3433 Konzervátoři, restaurátoři a příbuz. prac. v galeriích, muzeích	0,0	200,0	175,0	224,1	203,0
3511 Technici provozu ICT, technici programátoři	0,0	222,6	182,2	273,4	227,4
3513 Technici počítačových sítí a systémů	0,1	245,9	199,7	300,1	252,6
4110 Všeobecní administrativní pracovníci	0,5	211,2	166,5	274,5	217,2
4120 Sekretáři (všeobecní)	0,1	209,1	177,9	262,9	214,1
4131 Pracovníci pro zpracování textů, písaři	0,1	218,3	198,3	244,8	219,5
4311 Úředníci v oblasti účetnictví	0,1	232,0	188,2	311,2	242,5
4321 Úředníci ve skladech	0,0	202,3	158,0	276,9	216,5
4411 Knihovníci	0,2	193,2	160,6	233,5	195,7
4415 Pracovníci evidence dat a archivů	0,1	204,3	173,4	240,1	205,8
4416 Personální referenti	0,0	244,3	210,0	288,2	243,2
4419 Úředníci j.n.	0,8	257,1	205,3	327,3	264,8
5120 Kuchaři (kromě šéfkuchařů), pomocní kuchaři	1,2	186,9	141,2	234,6	189,3
5151 Vedoucí provozu stravovacích, ubytovacích a dalších zařízení	0,3	214,8	158,7	282,8	220,2
5153 Správci objektů	0,6	192,0	139,9	245,7	194,5
5312 Asistenti pedagogů	1,4	194,6	155,9	239,9	197,6
5321 Ošetřovatelé a prac. sociálních služeb v obl. pobytové péče	1,1	238,4	200,2	280,8	239,9
5322 Ošetřovatelé a prac. soc. služeb v obl. ambul. služeb, dom. péče	0,1	215,5	175,6	244,9	213,9
5329 Pracovníci osobní péče ve zdravotní a sociální oblasti j.n.	0,7	218,5	184,3	266,7	221,7
5411 Příslušníci HZS ČR, hasiči ostatních jednotek požární ochrany	0,4	262,1	228,1	321,0	270,4
5412 Policisté	0,3	265,9	216,3	319,8	265,9
5414 Pracovníci ostrahy a bezpečnostních agentur	0,1	186,7	134,0	219,0	183,2
6113 Zahradníci a pěstitelé v zahradnických školkách	0,1	172,1	149,3	197,4	173,5
7112 Zedníci, kamnáři, dlaždiči a montéři suchých staveb	0,1	186,4	164,4	218,8	188,3
7119 Ostatní řemeslníci, kvalifikovaní prac. hl. stavební výroby	0,0	199,0	162,6	226,9	195,5
7126 Instalatéři, potrubáři, stavební zámečníci a stavební klempíři	0,0	193,5	173,7	223,7	194,7
7222 Nástrojaři a příbuzní pracovníci	0,1	194,8	163,3	248,8	200,5
7231 Mechanici a opraváři motorových vozidel	0,0	185,8	174,5	217,2	189,2
7412 Elektromechanici	0,0	194,1	173,1	225,3	196,8
8157 Obsluha strojů v prádelnách a čistírnách	0,1	175,8	149,2	217,7	181,7
8182 Obsluha parních turbín, kotlů a příbuzných zařízení	0,0	210,5	152,5	231,7	199,3
8189 Obsluha stacionárních strojů a zařízení j.n.	0,1	207,0	164,8	249,1	209,1
8322 Řidiči osobních a malých dodávkových automobilů, taxikáři	0,1	203,2	153,2	227,6	200,0
8332 Řidiči nákladních automobilů, tahačů a speciálních vozidel	0,1	186,4	164,4	209,8	186,0
8341 Řidiči a obsluha zemědělských a lesnických strojů	0,0	187,6	156,1	215,8	186,5
9112 Uklízeči a pomocníci v hotelích, admin., průmyslu a j. objektech	1,6	162,0	125,4	202,0	163,8
9333 Pomocní manipulační pracovníci (kromě výroby)	0,1	167,5	132,1	195,3	167,8
9412 Pomocníci v kuchyni	0,1	173,2	146,9	203,1	172,9
9622 Pomocní pracovníci údržby budov a souvisejících prostor	0,1	177,9	153,3	225,1	183,8



Dodatek

Technický popis šetření

Dodatek - Technický popis šetření

Technický popis šetření přibližuje metodické postupy používané při zpracování platové sféry Regionální statistiky ceny práce (RSCP-PLS). Popis je rozdělen do čtyř kapitol: koncepce šetření, vstupní údaje, nejdůležitější sledované ukazatele a definice vybraných pojmů.

1. Koncepce šetření

Kapitola popisuje základní soubor šetření a strukturu statistického souboru platové sféry RSCP-PLS.

1.1. Základní soubor

Základním souborem RSCP-PLS je soubor ekonomických subjektů, definovaný na základě Administrativního registru ekonomických subjektů ARES Ministerstva financí ČR (<https://mf.gov.cz/cs/ministerstvo/informacni-systemy/ares>), který zpřístupňuje veřejné údaje o ekonomických subjektech z informačních systémů (zdrojů) veřejné správy. Ekonomické subjekty, které přísluší do platové sféry, odměňují platem podle § 109, odst. 3 zákona č. 262/2006 Sb., zákoníku práce, ve znění pozdějších předpisů. Statistické šetření RSCP pro platovou sféru využívá dat Informačního systému o platech, provozovaného Ministerstvem financí (viz <https://mf.gov.cz/cs/ministerstvo/informacni-systemy/is-o-platech>).

1.2. Struktura souboru RSCP-PLS

Statistické šetření RSCP-PLS vychází v roce 2024 ze statistického souboru 13 366 ekonomických subjektů, které reprezentují 766 tisíc zaměstnanců (viz tabulka 1).

Soubor RSCP-PLS			
	RSCP-PLS Celkem	z toho RSCP-PLS – kraj Královéhradecký	
		se sídlem v kraji	se sídlem mimo kraj
Počet ekonomických subjektů	13 366	794	44
Počet zaměstnanců	766 tis.	34 tis.	6 tis.

Tabulka 1

Z hlediska odvětvové skladby představují platovou sféru RSCP-PLS zejména tři odvětví národního hospodářství – odvětví veřejné správy, odvětví vzdělávání a odvětví zdravotní a sociální péče. Strukturu výběrového souboru RSCP-PLS z odvětvového hlediska ukazuje ve sledovaném kraji v roce 2024 tabulka 2.

Odvětvová skladba výběrového souboru RSCP-PLS – kraj Královéhradecký

Kód CZ-NACE	Sekce	Počet ES	
		se sídlem v kraji	se sídlem mimo kraj
A	Zemědělství, lesnictví a rybnářství		
B	Těžba a dobývání		
C	Zpracovatelský průmysl		
D	Výroba a rozvod elektřiny, plynu, tepla		
E	Zásobování vodou, činnosti související s odpady	10	
F	Stavebnictví		
G	Obchod, opravy motorových vozidel		
H	Doprava a skladování	2	1
I	Ubytování, stravování a pohostinství	12	1
J	Informační a komunikační činnosti	2	
K	Peněžnictví a pojišťovnictví		
L	Činnosti v oblasti nemovitostí	1	1
M	Profesní, vědecké a technické činnosti	4	4
N	Administrativní a podpůrné činnosti	1	
O	Veřejná správa, obrana, sociální zabezpečení	219	34
P	Vzdělávání	427	1
Q	Zdravotní a sociální péče	62	1
R	Kulturní, zábavní a rekreační činnosti	53	1
S	Ostatní činnosti	1	

Tabulka 2

2. Vstupní údaje

Kapitola popisuje specifika sběru dat pro šetření RSCP-PLS, nejdůležitější vstupní údaje, kvalitu údajů a používané klasifikace a číselníky.

2.1. Sběr dat

Vlastní sběr dat pro RSCP-PLS zabezpečuje Informační systém o platech. RSCP-PLS přebírá kompletní soubor platové sféry a provádí na něm specifické kontroly.

2.2. Nejdůležitější vstupní údaje

Šetření RSCP-PLS monitoruje s roční periodicitou úroveň a strukturu hrubého měsíčního platu, pracovní doby a hodinového výdělku zaměstnanců v platové sféře příslušného kraje. Nejdůležitější třídění podle osobních i podnikových charakteristik jsou obsažena v této publikaci a patří mezi ně pohlaví, věk, vzdělání a zaměstnání podle klasifikace CZ-ISCO.

Hrubý měsíční plat je součtem platu za práci, náhrad platu a odměn za pracovní pohotovost, které jsou přímo sbíranými položkami. Plat je definován v § 109, odst. 3 zákona č. 262/2006 Sb., zákoníku práce, ve znění pozdějších předpisů. Šetření RSCP-PLS sleduje i strukturu hrubého měsíčního platu, tj. odměny, příplatky a náhrady. Hrubý měsíční plat a jeho složky se vztahují k celému sledovanému období, které zahrnuje dobu od počátku roku do konce čtvrtletí, za které se šetření provádí.

Šetření RSCP-PLS dále sleduje pracovní dobu zaměstnanců. Vstupní věta o zaměstnanci obsahuje odpracovanou dobu od počátku roku a z ní počet přesčasových hodin. Odpracovaná doba u zaměstnanců odměňovaných měsíčním platem nezahrnuje dobu svátků v jinak pracovních dnech. Věta dále obsahuje celkovou neodpracovanou dobu od počátku roku, z ní počet hodin nemoci a dovolené.

Hodinový výdělek je údaj zjišťovaný z průměrných hodinových výdělků definovaných v §§ 351-362 zákona č. 262/2006 Sb., zákoníku práce, ve znění pozdějších předpisů. Obvykle se jedná o podíl platu za práci a odpracované doby za poslední čtvrtletí sledovaného období. Hodinový výdělek je krátkodobým indikátorem výdělkové úrovně.

2.3. Kvalita údajů

Zjišťované charakteristiky podléhají nevýběrovým chybám, neboť se nejedná o výběrové šetření. Nevýběrové chyby bývají způsobeny především špatnou kvalitou dat (neúplné a chybné údaje) předávaných respondenty do Informačního systému o platu. Při zpracovávání údajů je jejich vliv snižován několikanásobnými kontrolními mechanismy a častými kontakty zpracovatele šetření s respondenty.

2.4. Klasifikace a číselníky

RSCP-PLS používá standardní statistické klasifikace a číselníky (podrobněji popsané na www.czso.cz). Použití platných statistických klasifikací závazné jak pro orgán vykonávající státní statistickou službu, tak pro zpravodajské jednotky, které poskytují údaje pro statistické zjišťování. RSCP-PLS používá následující klasifikace a číselníky:

CZ-ISCO	Klasifikace zaměstnání; vydáno sdělením ČSÚ č. 206/2010 Sb. ze dne 16. června 2010 o zavedení Klasifikace zaměstnání CZ-ISCO. Poslední aktualizace byla provedena k 1. červenci 2022 sdělením ČSÚ č. 170/2022 Sb. ze dne 16. června 2022 o aktualizaci Klasifikace zaměstnání (CZ ISCO).
CZ-ICSE	Klasifikace postavení v zaměstnání; vydáno sdělením ČSÚ č. 494/2003 Sb. ze dne 18. prosince 2003 o vydání Klasifikace postavení v zaměstnání.
KKOV	Klasifikace kmenových oborů vzdělání; od 1. ledna 2009 převzalo MŠMT gesci za Klasifikaci kmenových oborů vzdělání (KKOV) jako resortní klasifikaci.
LAU 1	Číselník okresů; od 1. ledna 2008 je systém statistické klasifikace územních struktur v České republice rozdělen, v souladu se systémem Eurostatu, na dvě části: klasifikace CZ-NUTS a systém LAU (Local Administrative Units). Z hlediska statistiky mají LAU závazný charakter. Jednotky LAU 1 (dřívější NUTS 4) jsou v ČR tvořeny okresy. Územní jednotky na úrovni LAU 1 přebírají kódy od dřívějších jednotek NUTS 4. Proti NUTS 4 jsou v LAU 1 následující změny: - do kódů LAU 1 okresů krajů Vysočina a Jihomoravského se promítá změna kódů NUTS 3 těchto krajů, - Praha se na úrovni LAU 1 nečlení.
CZ-NACE	Klasifikace ekonomických činností (CZ-NACE); vydáno sdělením ČSÚ č. 244/2007 Sb. ze dne 18. září 2007 o zavedení Klasifikace ekonomických činností.
CZ-GEONOM	Klasifikace zemí; vydáno sdělením ČSÚ č. 487/2003 Sb. ze dne 18. prosince 2003 o vydání Klasifikace zemí. Poslední aktualizace byla provedena k 15. prosinci 2008 sdělením ČSÚ č. 429/2008 Sb. ze dne 26. listopadu 2008 o aktualizaci Klasifikace zemí a o ukončení zveřejňování aktualizací.

3. Nejdůležitější sledované ukazatele

Kapitola popisuje nejdůležitější sledované ukazatele, algoritmy jejich výpočtu a kritéria pro zahrnutí zaměstnanců do dalších výpočtů.

3.1. Hrubý měsíční plat (sestavy PLS-Mx)

Hrubý měsíční plat je v RSCP-PLS definován jako součet platu za práci, náhrad platu a odměny za pracovní pohotovost za sledované období. **Hrubý měsíční plat** za pracovní poměr zaměstnance se vypočte podle vzorce:

$$\text{HMP} = \frac{\text{PLAT} + \text{NAHRADY} + \text{POHOTOV}}{\text{MESPLAC}_{\text{prep}}}$$

kde:

HMP	je hrubý měsíční plat zaměstnance,
PLAT	je plat za práci zaměstnance v kumulaci za sledované období (vstupní položka věty o zaměstnanci),
NAHRADY	jsou náhrady platu zaměstnance v kumulaci za sledované období (vstupní položka věty o zaměstnanci),
POHOTOV	je odměna za pracovní pohotovost zaměstnance v kumulaci za sledované období (vstupní položka věty o zaměstnanci),
MESPLAC _{prep}	je počet přepočtených placených měsíců zaměstnance, tj. počet měsíců, které zaměstnanec odpracoval, nebo za které pobíral náhrady platu (kromě náhrady za dobu dočasně pracovní neschopnosti).

Počet přepočtených placených měsíců MESPLAC_{prep} je roven počtu kalendářních měsíců (6 při 1. pololetí, 12 při celém roku) v případě, že zaměstnanec s plným pracovním úvazkem po celé sledované období pracoval, nebo pobíral náhrady platu (s výjimkou náhrady za dobu dočasně pracovní neschopnosti). Pokud byl zaměstnanec v evidenčním stavu kratší dobu než sledované období, bude jeho počet placených měsíců zkrácen poměrem počtu pracovních dnů v evidenčním stavu a ve sledovaném období. Měl-li zaměstnanec sjednán kratší pracovní úvazek, bude jeho počet placených měsíců zkrácen poměrem kratšího a plného úvazku. Podobně se počet placených měsíců zkrátí, pokud zaměstnanec měl tzv. neplacenou absenci (např. neplacené volno, nemoc, ošetřování člena rodiny).

Při výpočtu charakteristik hrubého měsíčního platu (např. medián, průměr) za určitou skupinu zaměstnanců vstupuje každý zaměstnanec do výpočtu s váhou odpovídající počtu jeho placených měsíců za sledované období (tzv. váha placené doby). Tedy zaměstnanec, který byl zaměstnán jen část období (nebo měl kratší úvazek, nebo byl nemocný) má menší vliv na výslednou charakteristiku. Vážený způsob výpočtu umožňuje korektní srovnání platové úrovně jednotlivých zaměstnání a srovnávání v čase.

Počet zaměstnanců přepočtený podle placených měsíců je vypočten jako podíl součtu přepočtených placených měsíců za určitou skupinu zaměstnanců a počtu kalendářních měsíců ve sledovaném období (6 při 1. pololetí, 12 při celém roku).

Měsíční placená doba vyjadřuje počet placených hodin – součet hodin odpracovaných a hodin s náhradou platu (vyjma náhrady za dobu dočasně pracovní neschopnosti) za plně placený měsíc. Výpočet je konzistentní s výpočtem hrubého měsíčního platu.

Kritéria pro zahrnutí zaměstnance do výpočtů výše uvedených ukazatelů jsou následující:

- přepočtený počet placených měsíců zaměstnance je alespoň jeden měsíc,
- stanovená týdenní pracovní doba na dané pracovní místo je alespoň 30 hodin (dle doporučení Eurostatu).

Počet zaměstnanců a hrubá měsíční mzda/plat podle RSCP jsou rozdílné od údajů **mzdové statistiky ČSÚ**. Prvním důvodem rozdílu je jiný způsob přepočtu zaměstnanců v RSCP. Počet zaměstnanců přepočtený podle placených měsíců (RSCP) na rozdíl od přepočteného počtu zaměstnanců uveřejňovaného ve mzdových šetřeních ČSÚ neobsahuje zaměstnance po dobu jejich neplacené absence (např. neplacené volno, nemoc, ošetřování člena rodiny), tj. po dobu, kdy zaměstnanci nedostávají náhrady, které jsou součástí hrubé mzdy. Menší počet zaměstnanců v RSCP pak znamená vyšší průměrnou hrubou měsíční mzdu/plat z šetření RSCP než u ČSÚ. Druhým důvodem rozdílu je skutečnost, že jsou z výpočtu vyloučeni zaměstnanci, kteří nesplňují výše uvedená kritéria pro zahrnutí zaměstnance do výpočtů. Koncept výpočtu hrubé měsíční mzdy/platu podle RSCP, který se používá mj. ve výdělkových šetřeních Eurostatu (viz šetření Structure of Earnings Survey), umožňuje provádět přesnější srovnání mezd/platů jednotlivých skupin zaměstnanců (a zejména jednotlivých zaměstnání) bez ovlivnění neplacenou absencí.

3.2. Měsíční odpracovaná a neodpracovaná doba (sestavy MZS-Tx)

Měsíční odpracovaná doba zaměstnance se vypočte podle vzorce:

$$\text{ODPRACD}_{\text{mes}} = \frac{\text{ODPRACD}}{\text{MESEVID}_{\text{prep}}}$$

kde :

- ODPRACD_{mes} je měsíční odpracovaná doba zaměstnance,
- ODPRACD je odpracovaná doba zaměstnance v kumulaci za sledované období (vstupní položka věty o zaměstnanci),
- MESEVID_{prep} je počet přepočtených evidenčních měsíců zaměstnance, tj. počet měsíců, odpovídajících délce pracovního úvazku a délce pracovního poměru ve sledovaném období.

Počet přepočtených evidenčních měsíců MESEVID_{prep} je roven počtu kalendářních měsíců v případě, že zaměstnanec s plným pracovním úvazkem byl po celé sledované období v pracovním poměru a nebyl na mateřské či rodičovské dovolené. Pokud byl zaměstnanec v evidenčním stavu kratší dobu než sledované období, bude jeho počet evidenčních měsíců zkrácen poměrem počtu pracovních dnů v evidenčním stavu a ve sledovaném období. Měl-li zaměstnanec sjednán kratší pracovní úvazek, bude jeho počet evidenčních měsíců zkrácen poměrem kratšího a plného úvazku.

Průměrná měsíční odpracovaná doba za určitou skupinu zaměstnanců je vypočtena jako vážená charakteristika, v níž má měsíční odpracovaná doba každého zaměstnance váhu odpovídající počtu jeho evidenčních měsíců ve sledovaném období (tzv. váha evidenční doby). Tedy zaměstnanec, který byl zaměstnán jen po část období (nebo měl kratší úvazek) má menší vliv na výsledný průměr. Vážený způsob výpočtu umožňuje korektní srovnání průměrné odpracované doby podle jednotlivých zaměstnání a v jednotlivých letech.

Obdobně jako odpracovaná doba se počítají měsíční neodpracovaná doba a průměrné měsíční údaje o přesčasu, dovolené a nemoci.

Počet zaměstnanců přepočtený podle evidenčních měsíců je vypočten jako podíl součtu přepočtených evidenčních měsíců za určitou skupinu zaměstnanců a počtu kalendářních měsíců ve sledovaném období (6 při 1. pololetí, 12 při celém roku).

Kritéria pro zahrnutí zaměstnance do výpočtů výše uvedených ukazatelů jsou stejná jako u platových sestav:

- přepočtený počet placených měsíců zaměstnance je alespoň jeden měsíc,
- stanovená týdenní pracovní doba na dané pracovní místo je alespoň 30 hodin (dle doporučení Eurostatu).

3.3. Hodinový výdělek (sestavy MZS-Vx)

Hodinový výdělek je přímo zjišťovaná veličina. Do výpočtu charakteristik hodinového výdělku jsou zařazeni zaměstnanci, kteří byli v evidenčním stavu v posledním dnu sledovaného období.

4. Definice vybraných pojmů

Ekonomický subjekt	Ekonomický subjekt je právnický subjekt nebo fyzická osoba s postavením podnikatele, zapsaná do registru ekonomických subjektů ČSÚ. Každému ekonomickému subjektu se přiděluje identifikační číslo (IČO).
Organizační jednotka	Z hlediska výdělkové statistiky RSCP se dělí ekonomické subjekty na organizační jednotky podle okresu, ve kterém jednotky působí. Organizační jednotku tvoří všechny útvary ekonomického subjektu, které působí ve stejném okrese.
Zpravodajská jednotka	Zpravodajskou jednotkou je právnická osoba, organizační složka státu nebo fyzická osoba, od nichž se požaduje poskytnutí údajů ve statistickém zjišťování podle zákona č. 89/1995 Sb., o státní statistické službě ve znění pozdějších předpisů.
Sledované období	Sledované období je období od začátku roku do konce čtvrtletí, ve kterém se statistické zjišťování provádí.
Mzdová sféra	Do mzdové sféry patří subjekty, které odměňují mzdou podle § 109, odst. 2 zákona č. 262/2006 Sb., zákoníku práce, ve znění pozdějších předpisů.
Platová sféra	Do platové sféry patří subjekty, které odměňují platem podle § 109, odst. 3 zákona č. 262/2006 Sb., zákoníku práce, ve znění pozdějších předpisů.
Soubor RSCP-PLS	Souborem RSCP platové sféry je soubor ekonomických subjektů definovaný na základě Administrativního registru ekonomických subjektů ARES Ministerstva financí ČR.