



Regionální statistika ceny práce

III. čtvrtletí 2010

Podnikatelská sféra

Ústecký kraj

Výsledky ke dni 9. 12. 2010

Copyright - MPSV ČR

Publikace ani její část nesmí být kopírována, rozšiřována a zařazována do informačních systémů v jakékoliv formě (elektronické, mechanické, optické, magnetické aj.) bez písemného souhlasu

Ministerstva práce a sociálních věcí

Zpracovatel: TREXIMA, spol. s r.o., tř. T. Bati 299, 764 21 Zlín - Louky

O b s a h :

Úvod	7
-------------------	---

Výsledková část podnikatelská sféra

Základní metodické přístupy	11
Popis publikovaných tabulek	12

Hodinový výdělek

PS-V0	Hodinový výdělek v podnikatelské sféře	13
PS-V1	Hodinový výdělek podle hlavních tříd zaměstnání KZAM-R	14
PS-V2	Hodinový výdělek podle věkových kategorií	15
PS-V4	Hodinový výdělek podle vzdělání	15
PS-V5	Hodinový výdělek podle podskupin zaměstnání KZAM-R	16
PS-V6	Hodinový výdělek podle kategorií zaměstnání	22
PS-V8	Hodinový výdělek podle pohlaví	22

Hrubá měsíční mzda

PS-M0	Hrubá měsíční mzda a její složky, diferenciacce, placená doba v podnikatelské sféře	23
PS-M1	Hrubá měsíční mzda a její složky, diferenciacce, placená doba podle hlavních tříd zaměstnání KZAM-R.....	24
PS-M5	Hrubá měsíční mzda a její složky, diferenciacce, placená doba podle podskupin zaměstnání KZAM-R	26

Měsíční odpracovaná a neodpracovaná doba

PS-T5	Průměrná měsíční odpracovaná a neodpracovaná doba podle podskupin zaměstnání KZAM-R	38
-------	--	----

Dodatek – technický popis šetření

1. Metoda výběru ekonomických subjektů	47
1.1 Základní soubor	47
1.2 Struktura výběrového souboru	47
1.3 Výběr	48
2. Vstupní údaje	49
2.1 Sběr dat	49
2.2 Nejdůležitější vstupní údaje	50
2.3 Klasifikace a číselníky	50
3. Nejdůležitější sledované veličiny	52
3.1 Hodinový výdělek	52

3.2 Hrubá měsíční mzda	52
3.3 Měsíční odpracovaná a neodpracovaná doba	53
4. Dopočtové metody	54
4.1 Řešení neodpovědí a metoda vážení	54
4.2 Kvalita odhadů	55
4.3 Přehled publikovaných tabulek podle použitých vah	55
5. Definice vybraných pojmů	56



Úvod

Úvod

Regionální statistika ceny práce (RSCP) je systém pravidelného monitorování výdělkové úrovně a pracovní doby zaměstnanců v jednotlivých krajích České republiky formou statistického šetření. Sledovanými ukazateli výdělkové úrovně jsou hodinový výdělek a hrubá měsíční mzda (plat). Šetření metodicky vychází a je obsahově harmonizováno se strukturálním šetřením EU „Structure of Earnings Survey“, viz nařízení komise (ES) č. 1916/2000 ve znění pozdějších předpisů.

Šetření je pod názvem „Čtvrtletní šetření o průměrném výdělku“ zařazeno do programu statistických zjišťování, vyhlášených Českým statistickým úřadem (ČSÚ) ve sbírce zákonů pro příslušný kalendářní rok (viz příloha č. 2 Vyhlášky č. 386/2009 Sb., částka 125, kterou se stanoví Program statistických zjišťování na rok 2010) a pro vybrané ekonomické subjekty je povinné. Šetření provádí pracoviště státní statistické služby Ministerstva práce a sociálních věcí (MPSV). Průběh a vývoj šetření řídí komise, složená ze zástupců MPSV, ČSÚ, Ministerstva financí, České národní banky, CERGE-EI, VŠE v Praze, Českomoravské konfederace odborových svazů, Svazu průmyslu a dopravy ČR. Zpracovatelem RSCP je TREXIMA, spol. s r.o. (www.trexima.cz).

Nejdůležitějším kritériem pro členění výsledků RSCP je příslušnost šetřeného ekonomického subjektu k podnikatelské, nebo nepodnikatelské sféře. V podnikatelské sféře probíhá šetření se čtvrtletní periodou a ve sféře nepodnikatelské je prováděno s periodou pololetní. Zdrojem dat pro nepodnikatelskou sféru je Informační systém o platech, který je spravován Ministerstvem financí. Za každou sféru jsou vydávány samostatné výsledkové publikace.

Výsledkové publikace jednotlivých krajů jsou uloženy na stránkách <http://portal.mpsv.cz/> v sekci *Zaměstnanost*, v podsekci *Statistiky* pod odkazem *Statistika výdělků*.

Monitorováním výdělků a pracovní doby zaměstnanců na úrovni České republiky se zabývá „Informační systém o průměrném výdělku“ (ISPV). Výsledková publikace je k dispozici na internetových stránkách MPSV (www.mpsv.cz) v sekci *Příjmy a životní úroveň*.

Důkladný popis šetření, včetně všech výsledkových publikací, poskytuje také portál www.ispv.cz. Slouží především jako podpora respondentům, kteří zde naleznou všechny potřebné informace a podpůrné nástroje pro zasilání dat. Portál je využíván také k uveřejňování odborných studií a článků, které jako zdroj informací uvádí šetření ISPV a RSCP.

Ministerstvo práce a sociálních věcí děkuje všem respondentům šetření za přípravu vstupních dat pro šetření. Svědomitý přístup respondentů a dodržování termínů pro předání dat umožňují pravidelně uveřejňovat tuto publikaci.



Výsledková část

Podnikatelská sféra

Výsledková část podnikatelská sféra

Základní metodické přístupy

Tato publikace přináší charakteristiky hodinového výdělku, hrubé měsíční mzdy a pracovní doby získané za podnikatelskou sféru šetření RSCP (RSCP-PS). V RSCP se zařazují do podnikatelské sféry ekonomické subjekty, které odměňují mzdou, viz § 109, odst. 2 zákona č. 262/2006 Sb., zákoníku práce, ve znění pozdějších předpisů.

Primárním výsledkem RSCP jsou statistiky výdělkové úrovně jednotlivých zaměstnání (v klasifikaci KZAM-R), dalším produktem jsou odhady výdělkových parametrů zaměstnanecké populace krajů v členění podle firemních i zaměstnaneckých charakteristik. Ekonomické subjekty se v RSCP člení na organizační jednotky, jestliže je možné provést vnitřní rozčlenění podle okresů, ve kterých dílčí jednotky působí. Výsledky podle krajů jsou v tomto smyslu výsledky získané pracovištní metodou.

Vedle podnikového výkaznictví ČSÚ je RSCP dalším zdrojem informací o výdělcích v jednotlivých krajích České republiky. Výkaznictví ČSÚ, jako tradiční zdroj, sbírá údaje o evidenčním počtu zaměstnanců a vyplacených mzdách za ekonomický subjekt a publikuje průměrné mzdy v členění podle firemních charakteristik. Při srovnávání výsledků výkaznictví a RSCP-PS je třeba vzít v úvahu rozdílnou definici podnikatelské sféry, rozdílné metody výpočtu výdělkových charakteristik a rozdílný způsob členění výsledků podle krajů. Výkaznictví ČSÚ člení výsledky podle sídla ekonomického subjektu, tj. podnikovou metodou.

Respondenty šetření RSCP-PS jsou aktivní ekonomické subjekty (ES) z institucionálních sektorů nefinančních podniků, finančních institucí a vládních institucí zapsané v registru ekonomických subjektů ČSÚ (RES). Na základě Automatizovaného rozpočtového informačního systému (ARIS), který je spravován Ministerstvem financí, se zjišťuje způsob odměňování a příslušnost ekonomického subjektu k podnikatelské sféře. Šetření je výběrové pro ES s 10 až 249 zaměstnanci a plošné pro ES s 250 a více zaměstnanci. Náhodný výběr je prováděn na základě příslušnosti ES do kraje, velikostní kategorie a odvětví ekonomické činnosti.

Tabulky s označením PS-V5, PS-M5, PS-T5 obsahují charakteristiky výběrového souboru (statistiky) jednotlivých zaměstnání na úrovni podskupin zaměstnání (čtyřmístný KZAM-R). Při interpretaci výsledků je nutno mít na zřeteli, že charakteristiky výběrového souboru nelze automaticky pokládat za odhady platné pro celou zaměstnaneckou populaci. Výběrové charakteristiky jsou ovlivněny větším relativním zastoupením velkých ekonomických subjektů ve výběrovém souboru RSCP-PS. Ostatní tabulky obsahují odhady parametrů základního souboru a při jejich výpočtu byly využity dopočtové metody založené na pravděpodobnosti výběru ekonomických subjektů.

Popis publikovaných tabulek

Tabulky v publikaci jsou rozděleny podle sledovaného ukazatele do tří základních okruhů. Tabulky přinářející charakteristiky hodinového výdělku jsou označeny PS-Vx, kde PS značí podnikatelskou sféru a x je pořadové číslo tabulky. Charakteristiky hrubé měsíční mzdy, struktury mzdy a průměrné placené doby jsou obsaženy v tabulkách se značením PS-Mx a charakteristiky měsíční odpracované a neodpracované doby v tabulkách se značením PS-Tx.

Hlavním výsledkem RSCP jsou statistiky výdělkové úrovně a pracovní doby za jednotlivá zaměstnání podle klasifikace KZAM-R, obsažené v tabulkách PS-V5, PS-M5 a PS-T5. Tyto tabulky obsahují ta zaměstnání, která jsou ve své podskupině zaměstnání (čtyřmístný KZAM-R) zastoupena alespoň třemi ekonomickými subjekty a zároveň deseti zaměstnanci. Uvedené počty organizačních jednotek a zaměstnanců ukazují na zastoupení ve výběrovém souboru. V ostatních tabulkách jsou počty zaměstnanců uváděny v % a jejich účelem je přiblížit relativní zastoupení publikovaných kategorií. Údaje o počtech zaměstnanců z této publikace neslouží jako zdroj informací o počtech zaměstnanců v krajích, ty zjišťují šetření ČSÚ – podnikové výkaznictví a výběrové šetření pracovních sil (viz www.czso.cz).

Statistické charakteristiky používané ve výsledkových tabulkách:

1. decil	První decil je hodnota, pod kterou leží 10 % nejnižších hodnot sledovaného znaku.
1. kvartil	První kvartil je hodnota, pod kterou leží 25 % nejnižších hodnot sledovaného znaku.
Medián	Medián je hodnota uprostřed vzestupně uspořádané řady hodnot sledovaného znaku, polovina hodnot je nižší než medián a druhá polovina je vyšší než medián.
3. kvartil	Třetí kvartil je hodnota, nad kterou leží 25 % nejvyšších hodnot sledovaného znaku.
9. decil	Devátý decil je hodnota, nad kterou leží 10 % nejvyšších hodnot sledovaného znaku.
Průměr	Průměr je počítán jako vážený (případně nevážený) aritmetický průměr sledovaného znaku.

Ostatní symboly používané ve výsledkových tabulkách:

"Neuvedeno"	Symbol "Neuvedeno" označuje kategorii zaměstnanců, u které nebyl uveden kód příslušného třídícího znaku.
"*"	Symbol "*" označuje položku vstupních dat vypočítanou, ale nezveřejnitelnou z důvodu nedostatečného počtu vstupních hodnot (méně než 3 ekonomické subjekty a 10 zaměstnanců).

Hodinový výdělek v podnikatelské sféře ¹⁾

kraj: Ústecký

Medián hodinového výdělku 119,11 Kč/hod

Index mediánu hodinového výdělku zaměstnanců

meziroční vůči 3. čtvrtletí 2009..... 102,5 %

Diferenciace

1. decil - 10 % hodinových výdělků menších než 69,70 Kč/hod

1. kvartil - 25 % hodinových výdělků menších než 91,86 Kč/hod

Medián - 50 % hodinových výdělků menších než 119,11 Kč/hod

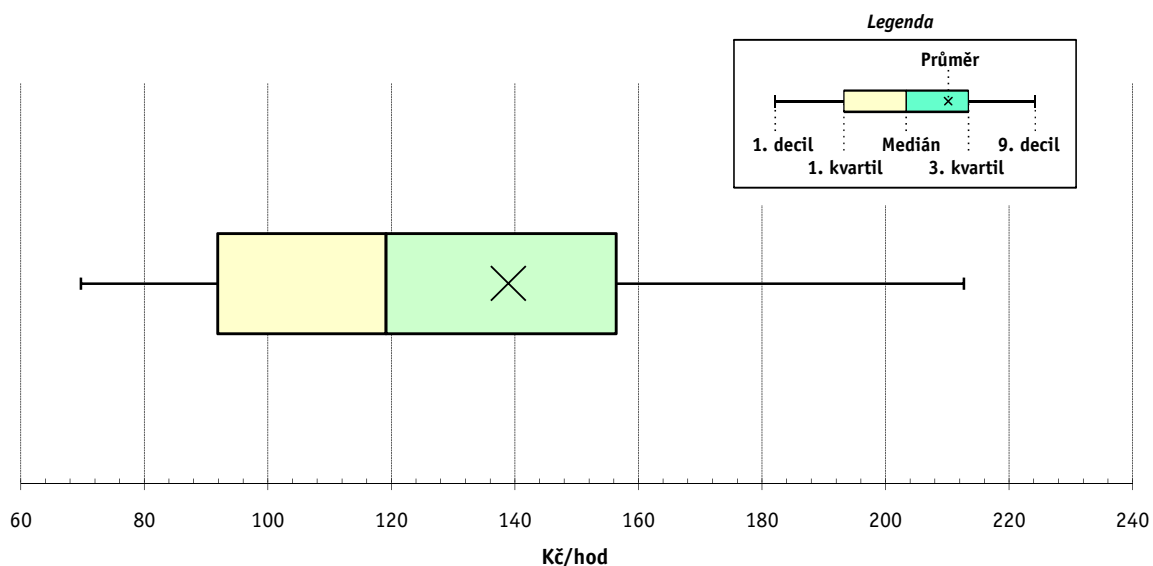
3. kvartil - 25 % hodinových výdělků větších než 156,39 Kč/hod

9. decil - 10 % hodinových výdělků větších než 212,66 Kč/hod

Průměr hodinového výdělku 138,94 Kč/hod

Podíl zaměstnanců s podprůměrným

hodinovým výdělkem 64,7 %



Vysvětlivky:

1) Hodinový výdělek se zjišťuje jako průměrný hodinový výdělek definovaný v § 351 až § 362 zákona č. 262/2006 Sb., zákoníku práce, ve znění pozdějších předpisů.

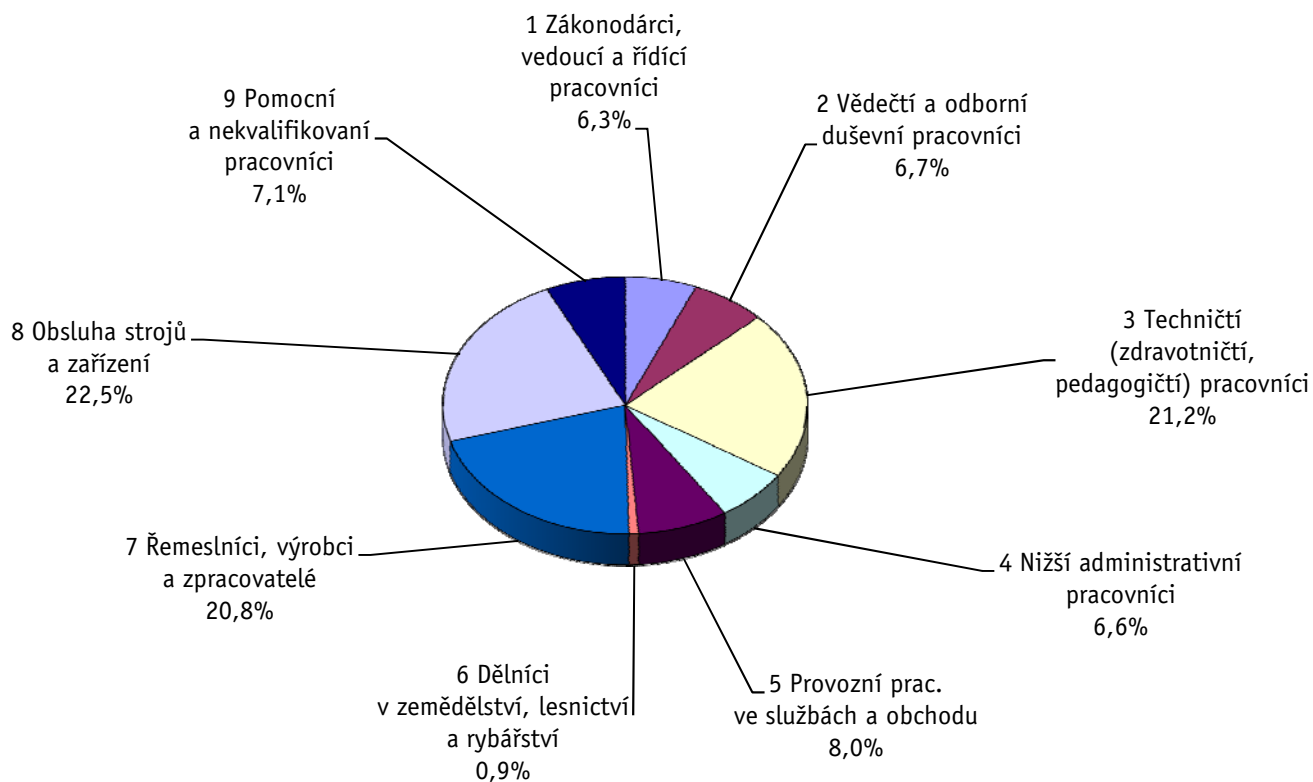
Výsledky ke dni 9. 12. 2010

Hodinový výdělek podle hlavních tříd zaměstnání KZAM-R

kraj: Ústecký

Hlavní třída zaměstnání KZAM-R	Struktura zaměstnanců	Medián	Diferenciace		Průměr
			1. decil	9. decil	
	%	Kč/hod	Kč/hod	Kč/hod	Kč/hod
1 Zákonodárci, vedoucí a řídicí pracovníci	6,3	223,18	112,26	540,05	288,46
2 Vědečtí a odborní duševní pracovníci	6,7	193,94	113,64	349,43	219,64
3 Techničtí, zdravotničtí a pedagogičtí pracovníci	21,2	141,61	90,91	225,48	153,69
4 Nižší administrativní pracovníci	6,6	107,60	72,98	168,12	116,75
5 Provozní pracovníci ve službách a obchodu	8,0	73,44	55,30	114,55	82,19
6 Dělníci v zemědělství, lesnictví a rybářství	0,9	80,00	58,48	109,84	83,13
7 Řemeslníci, výrobci a zpracovatelé	20,8	116,03	78,14	165,23	119,95
8 Obsluha strojů a zařízení	22,5	115,56	77,21	177,15	121,79
9 Pomocní a nekvalifikovaní pracovníci	7,1	80,28	52,46	132,11	86,78
C E L K E M - podnikatelská sféra	100	119,11	69,70	212,66	138,94

Struktura zaměstnanců dle hlavních tříd KZAM - R



3. čtvrtletí 2010**RSCP - podnikatelská sféra**

PS-V2

Výsledky ke dni 9. 12. 2010

**Hodinový výdělek
podle věkových kategorií**kraj: **Ústecký**

Věková kategorie	Struktura zaměstnanců	Medián	Diferenciace		Průměr
			1. decil	9. decil	
	%	Kč/hod	Kč/hod	Kč/hod	Kč/hod
do 20 let	0,4	72,80	51,02	103,94	74,98
20 - 29 let	15,5	109,67	70,44	166,17	115,46
30 - 39 let	29,3	123,22	73,71	223,03	143,40
40 - 49 let	24,9	125,88	71,74	231,28	150,26
50 - 59 let	24,4	117,63	68,08	208,85	136,27
60 a více let	5,5	116,75	59,40	246,87	146,25
C E L K E M - podnikatelská sféra	100	119,11	69,70	212,66	138,94

3. čtvrtletí 2010**RSCP - podnikatelská sféra**

PS-V4

Výsledky ke dni 9. 12. 2010

**Hodinový výdělek
podle vzdělání**kraj: **Ústecký**

Vzdělání	Struktura zaměstnanců	Medián	Diferenciace		Průměr	
			1. decil	9. decil		
	%	Kč/hod	Kč/hod	Kč/hod	Kč/hod	
KKOV						
Základní a nedokončené	A-C	9,8	89,69	54,93	139,33	94,13
Střední bez maturity	D,E,H,J	45,0	110,32	66,92	167,87	115,95
Střední s maturitou	K-M	34,6	131,83	81,95	224,34	147,83
Vyšší odborné a bakalářské	N,R	1,5	146,67	93,93	264,93	176,07
Vysokoškolské	T,V	7,2	225,94	128,18	519,76	286,53
Neuvedeno		1,8	118,30	78,10	328,69	163,76
C E L K E M - podnikatelská sféra	100	119,11	69,70	212,66	138,94	

Výsledky ke dni 9. 12. 2010

Hodinový výdělek podle podskupin zaměstnání KZAM-R

kraj: Ústecký

Podskupiny zaměstnání KZAM-R	Výběrový soubor		Medián	Diferenciace		Průměr
	počet org. jednotek	počet zaměst.		1. decil	9. decil	
			Kč/hod	Kč/hod	Kč/hod	Kč/hod
1210 Ředitelé a prezidenti velkých organizací, podniků	133	193	531,66	158,43	1 629,56	773,95
1221 Vedoucí pracovníci v zemědělství, lesnictví, rybářství a mysliv.	21	56	275,47	146,96	477,35	307,49
1222 Vedoucí pracovníci v průmyslu (ve výrobě)	165	715	314,76	187,48	710,20	415,89
1223 Vedoucí pracovníci ve stavebnictví a zeměměřičtví	33	180	276,15	148,48	523,17	339,20
1224 Vedoucí pracovníci ve velkoobchodě a v maloobchodě	120	615	131,44	97,75	232,46	157,11
1225 Vedoucí pracovníci v restauracích a hotelích	9	15	137,77	68,19	222,88	149,24
1226 Ved. pracovníci v dopr., skladování, telekom. a na pošt. úřadech	52	384	155,48	132,31	317,40	193,85
1227 Vedoucí prac. v organ.zaměřených na poskytování obch.služeb	64	147	298,30	150,18	594,47	341,62
1228 Vedoucí prac. v pečovatel., úklidových a podobných službách	10	19	204,63	103,64	457,82	265,96
1229 Vedoucí pracovních dílčích celků jinde neuvedení (kult.,zdrav.)	47	212	260,25	103,01	606,32	316,77
1231 Vedoucí pracovníci finančních a hospodářských útvarů	156	334	314,70	168,84	807,57	427,11
1232 Vedoucí pracovníci personálních útvarů a útvarů průmysl. vztahů	74	97	397,53	172,18	766,06	513,63
1233 Vedoucí pracovníci obytných útvarů (včetně průzkumu trhu)	100	216	322,46	146,90	661,34	386,65
1234 Ved. pracovníci reklamních útvarů a útvarů pro styk s veřejností	24	54	272,36	113,13	515,24	318,82
1235 Vedoucí pracovníci zásobovacích útvarů	72	108	285,85	130,68	537,10	328,86
1236 Vedoucí pracovníci výpočetních útvarů	40	68	315,52	175,14	675,88	365,10
1237 Vedoucí pracovníci výzkumných a vývojových útvarů	50	105	291,76	172,92	667,73	370,09
1239 Vedoucí pracovníci ostatních útvarů jinde neuvedení	98	260	272,01	129,87	566,23	334,15
1311 Vedoucí, ředitelé v zemědělství,lesnictví,rybářství a myslivosti	8	10	285,56	208,13	359,15	285,06
1312 Vedoucí, ředitelé v průmyslu (ve výrobě)	65	226	226,63	146,91	511,37	278,01
1313 Vedoucí, ředitelé ve stavebnictví a zeměměřičtví	18	50	266,62	143,03	378,27	266,63
1314 Vedoucí, ředitelé ve velkoobchodu a maloobchodu	144	547	112,88	77,16	229,31	137,53
1315 Vedoucí, ředitelé v restauracích a hotelích	17	27	117,07	77,38	276,07	155,43
1316 Vedoucí, ředitelé v dopravě, sklad., telekom. a na pošt. úřadech	30	93	202,56	141,08	363,02	240,49
1317 Vedoucí, ředitelé v podnicích poskytujících obchodní služby	33	92	275,40	174,21	641,63	344,90
1318 Vedoucí, ředitelé pečovatelských, úklidových a podob. služeb	6	16	142,82	47,16	219,82	156,96
1319 Vedoucí, ředitelé malých organizací ostatní (kult.,zdrav.,škol.)	21	29	152,47	103,81	417,72	197,84
2111 Fyzikové a astronomové	4	13	255,87	85,46	312,81	222,33
2113 Chemici	12	72	184,79	118,35	314,63	198,01
2114 Geologové, geofyzici, geodeti, hydrologové apod.	14	58	189,99	101,43	269,64	184,71
2119 Ostatní vědci a odborníci v příbuzných oborech jinde neuved.	11	31	216,32	129,55	394,74	261,93
2131 Projektanti a analytici výpočetních systémů	18	55	235,38	141,16	413,85	261,13
2132 Programátoři	33	90	214,62	138,37	324,42	224,55
2139 Ostatní odborníci zabývající se výpoč. tech. jinde neuvedení	76	246	218,03	139,00	352,27	232,14
2142 Projektanti staveb a areálů, stavební inženýři	38	227	182,39	129,17	316,73	206,70
2143 Projektanti elektrotechnických zařízení, elektroinženýři	44	259	249,68	179,75	420,81	271,15
2144 Projektanti elektron.systémů a telekom.sítí, inženýři - elektroniky	18	105	196,15	133,24	393,17	252,25
2145 Projektanti a konstruktéři strojních zařízení, strojní inženýři	43	347	207,56	131,29	317,19	220,83
2146 Chemičtí inženýři, technologové	12	125	240,80	168,67	442,34	276,41
2147 Důlní a hutní inženýři, technologové, metalurgové	10	38	251,75	157,15	301,25	253,07
2149 Ostatní architekti, projekt., konstruk.a tech.inženýři (tvůr.prac.)	73	254	214,05	133,06	359,01	232,34
2211 Bakteriologové, biolog., ekolog., zoologové a odb.v přib.obor.	32	84	178,48	109,78	269,67	191,36
2212 Farmakologové, anatomové, biochemici, fyziolog., patologové	8	13	218,41	121,21	289,44	209,29
2213 Agronomové, šlechtitelé a odborníci v příbuzných oborech	15	32	185,69	128,89	359,45	216,74

Výsledky ke dni 9. 12. 2010

Hodinový výdělek podle podskupin zaměstnání KZAM-R

kraj: Ústecký

Podskupiny zaměstnání KZAM-R	Výběrový soubor		Medián	Diferenciace		Průměr
	počet org. jednotek	počet zaměst.		1. decil	9. decil	
			Kč/hod	Kč/hod	Kč/hod	Kč/hod
2221 Lékaři, ordináři (kromě zubních lékařů)	24	1 038	222,39	139,72	401,56	251,16
2224 Farmaceuti, magistři v lékárně, lékárníci	21	89	286,00	186,31	424,11	289,29
2311 Vědeckopedagogičtí pracovníci	4	592	164,70	116,71	278,24	186,17
2359 Ost.odb.pedagogičtí pracov. jinde neuvedení (odb.instruktoři)	8	20	169,23	106,15	198,70	163,91
2411 Odb. prac. na úseku účetnictví, financí, daní, ap., hlavní účetní	111	337	214,23	136,37	401,73	248,74
2412 Odbor. pracovníci na úseku zaměstnaneckých, personálních věcí	57	93	211,68	145,71	324,79	239,35
2413 Odborní pracovníci v bankovníctví a pojišťovnictví	59	768	166,17	113,64	276,75	190,36
2419 Ostatní odborní pracovníci v oblasti podnikání	83	314	204,33	143,94	360,37	237,53
2421 Právníci, právní poradci (mimo advokacie a soudnictví)	37	45	252,86	157,78	464,39	292,87
2432 Odborní pracovníci knihoven (kromě řadových)	3	19	113,81	86,93	211,79	132,68
2433 Odborní pracovníci v informacích (např. vti)	11	18	161,64	104,32	300,75	188,84
2441 Ekonomové - vědecktí pracovníci, specialisté, experti	66	262	234,07	144,51	390,04	271,57
2445 Psychologové	7	16	167,80	104,39	222,22	175,06
2447 Tlumočníci a překladatelé	10	15	162,58	113,64	259,88	172,94
2451 Spisovatelé, autoři, kritikové, novináři, redaktoři	20	94	129,26	104,62	181,29	139,91
2452 Sochaři, malíři, umělečtí restaurátoři, grafici a výtvarníci	3	22	169,52	109,81	206,60	162,95
2470 Odborní administrativní pracovníci jinde neuvedení	73	237	159,93	92,43	253,34	173,30
3111 Technici ve fyzikálních a příbuzných oborech	20	78	171,85	107,01	258,86	173,94
3112 Stavební technici	104	596	179,87	121,00	288,45	196,01
3113 Elektrotechnici	90	1 033	201,77	119,79	300,26	205,40
3114 Elektronici a technici v radiokomunikacích a telekomunikacích	36	237	153,02	110,43	248,77	167,51
3115 Strojírenští technici	98	1 300	171,31	114,77	250,81	182,54
3116 Chemičtí technici	35	728	207,41	144,80	294,57	213,55
3117 Důlní a hutní technici	24	437	197,72	166,76	244,01	204,20
3118 Technici v kartografii, kresličtí a zeměměřiči	43	131	155,71	115,05	212,58	164,51
3119 Ostatní techničtí pracovníci jinde neuvedení	234	1 948	170,67	109,47	254,26	179,37
3121 Poradci ve výpočetní technice	35	92	179,68	136,92	258,82	195,55
3122 Operátoři a obsluha výpočetní techniky	57	172	142,40	93,75	232,78	152,55
3123 Operátoři průmyslových robotů, nc strojů	11	209	148,71	109,82	184,46	147,22
3129 Ostatní technici ve výpočetní technice jinde neuvedení	23	56	144,41	98,64	303,58	171,77
3133 Obsluha vysílacího a telekomunikačního zařízení (vč. telegrafu)	6	111	120,80	97,25	174,07	131,44
3134 Obsluha lékařských zařízení	11	173	130,09	102,73	161,45	131,74
3151 Kolaudační technici a technici protipožární ochrany	28	106	192,97	132,25	277,66	198,58
3152 Bezpečnostní tech.a tech. pro kontrolu zdravotní nezávadnosti	94	371	141,21	96,59	224,73	154,41
3160 Technici železničního provozu	35	985	183,94	144,71	212,13	182,76
3211 Technici a laboranti v oblasti biologie a v příbuzných oborech	30	332	129,23	96,94	167,93	132,17
3212 Technici v agronomii, v lesnictví a v zemědělství	32	252	152,90	96,94	195,00	150,10
3221 Asistenti zdravotničtí	11	62	91,13	77,17	116,91	93,72
3223 Dietetici a odborníci na výživu	10	26	102,62	74,89	130,61	105,74
3225 Zubní asistenti	3	12	91,58	80,03	116,80	99,97
3226 Rehabilitační a fyzioterapeutičtí pracovníci (vč. odb. masérů)	11	204	115,61	93,41	133,71	115,96
3228 Farmaceutičtí asistenti	21	145	127,62	91,45	156,24	128,95
3229 Ostatní střední zdravotničtí pracovníci jinde neuvedení	4	19	121,34	94,57	149,83	120,69
3231 Ošetřovatelé, všeobecné zdravotní sestry	20	2 543	132,38	100,06	167,68	134,15

Výsledky ke dni 9. 12. 2010

Hodinový výdělek podle podskupin zaměstnání KZAM-R

kraj: Ústecký

Podskupiny zaměstnání KZAM-R	Výběrový soubor		Medián	Diferenciace		Průměr
	počet org. jednotek	počet zaměst.		1. decil	9. decil	
			Kč/hod	Kč/hod	Kč/hod	Kč/hod
3232 Ženské sestry, porodní asistentky	10	199	142,86	112,66	172,45	143,00
3233 Sestry pro péči o dítě	9	343	145,88	114,83	183,89	147,97
3235 Sestry pro intenzivní péči	10	324	153,91	122,24	182,79	153,50
3411 Zprostředkovatelé finanč. transakcí, obchodu s cennými papíry	12	137	120,21	102,73	238,64	150,72
3412 Pojišťovací agenti	33	140	169,56	109,42	330,53	201,71
3415 Obchodní cestující, profes. poradci v obchodě, obch.zástupci	168	496	154,92	83,94	297,53	183,88
3416 Nákupčí	129	407	156,64	104,55	226,14	166,15
3417 Odhadci a zbožíznalci	11	16	172,10	90,10	277,46	166,14
3419 Ostatní pracovníci - obchodní zprostředkovatelé jinde neuved.	8	28	174,74	95,66	253,54	178,18
3421 Obchodní agenti	133	509	148,03	92,12	247,68	167,34
3422 Odbytoví a přepravní agenti	150	720	145,37	94,51	228,87	157,06
3429 Ostatní obchodní agenti a makléři jinde neuvedení	6	11	123,33	105,37	135,96	121,29
3431 Odborné sekretářky, sekretáři	104	223	141,57	92,23	212,13	156,46
3433 Pracovníci v oblasti účetnictví, fakturace, rozpočet., kalkulace	254	1 416	142,43	94,31	209,87	149,86
3434 Pracovníci v oblasti statistiky a matematiky	27	61	147,73	94,67	228,83	159,56
3435 Pracovníci v oblasti práce a mezd (kromě účetních)	42	86	160,71	105,12	209,49	157,02
3436 Referenti osobních oddělení	98	263	155,11	98,47	223,09	162,30
3439 Ostatní odborní administrativní pracovníci jinde neuvedení	203	867	133,62	87,50	199,95	141,82
3449 Ostatní celní a daňoví pracovníci a pracovníci v příb. oborech	11	54	141,38	119,98	165,61	148,96
3460 Sociální pracovníci	9	23	122,16	93,93	199,62	133,77
3471 Aranžéři, průmysloví a komerční návrháři, bytoví architekti	14	22	107,39	77,02	205,62	135,96
4111 Písařky - opisovačky, stenotypistky	7	13	73,12	60,00	231,39	120,42
4112 Kancelářští a manipul. prac. a obsl. zařízení na zpracování textu	22	54	96,92	73,87	147,01	107,53
4113 Pracovníci přípravy dat výpočetní techniky	25	108	95,26	73,65	155,39	105,24
4115 Sekretářky, sekretáři	174	686	107,61	69,56	169,83	114,58
4121 Nižší účetní	68	172	113,13	80,57	174,38	122,05
4122 Nižší statistici	5	16	151,01	107,95	453,84	182,32
4123 Nižší finanční, daňoví úředníci a úředníci v příbuzných oborech	30	88	115,58	82,76	197,29	126,00
4131 Úředníci ve skladech	192	1 275	109,61	74,03	169,32	116,22
4132 Úředníci ve výrobě (např. výrobní plánovači)	35	215	137,01	101,63	175,01	140,95
4133 Úředníci v dopravě a v přepravě (dispečeri, kontrolori apod.)	53	284	142,34	99,15	184,99	143,31
4141 Řadoví knihovníci, archiváři, evidenční pracovníci	32	70	112,94	76,42	150,93	115,95
4142 Poštovní doručovatelé, úředníci v třídárnách	11	1 192	101,30	90,95	122,17	104,65
4190 Ostatní nižší úředníci jinde neuvedení	46	155	110,18	69,13	165,91	119,31
4211 Pokladníci (v bankách, pojišťovnách, spořitelnách, na poště)	58	210	119,15	92,82	144,50	119,28
4212 Úředníci na přepážkách a směnárnici	46	855	122,97	101,94	159,58	129,17
4213 Pokladníci v obchodě, společném stravování apod.	75	1 077	80,84	65,59	99,02	82,30
4214 Prodavači vstupenek, jízdenek apod.	16	217	136,84	117,39	166,26	139,62
4215 Bookmakeři, krupiéři a úředníci sázkových kancelář	16	155	85,43	74,72	130,07	96,34
4221 Úředníci cestovních kancelář	8	20	130,06	109,41	146,77	129,57
4222 Recepční	35	68	99,04	60,54	123,25	97,67
4223 Telefonisté	18	444	112,74	75,28	171,14	119,10
4224 Informátoři	15	68	107,29	59,75	128,51	110,76
5121 Pracovníci dohlížející nad obsluhujícím personálem, hospodyně	15	43	96,25	61,60	157,39	102,13

Výsledky ke dni 9. 12. 2010

Hodinový výdělek podle podskupin zaměstnání KZAM-R

kraj: Ústecký

Podskupiny zaměstnání KZAM-R	Výběrový soubor		Medián	Diferenciace		Průměr
	počet org. jednotek	počet zaměst.		1. decil	9. decil	
			Kč/hod	Kč/hod	Kč/hod	Kč/hod
5122 Kuchaři	48	436	68,17	55,03	106,26	75,33
5123 Číšníci, servírky	11	93	80,67	62,96	110,32	83,10
5132 Pečovatelé a pomoc.ošetřovatelé v zařiz.soc.péče, v nemocnicích	17	1 017	81,62	60,74	105,11	82,96
5141 Kadeřníci a holiči	4	20	64,74	58,70	72,18	69,26
5144 Maséři	5	47	70,99	64,97	113,09	79,02
5149 Ostatní pracovníci zajišťující osobní služby jinde neuvedení	3	34	76,36	63,51	88,68	76,40
5161 Hasiči, požárníci	13	386	144,21	116,78	200,95	150,39
5169 Ostatní pracovníci ochrany a ostrahy jinde neuvedení	86	2 180	61,07	52,82	93,53	67,46
5211 Prodavači v obchodech	264	4 104	76,59	60,03	108,72	82,06
6113 Zahradníci a pěstitelé zahradních plodin a sazenic	13	67	72,04	58,80	103,99	77,75
6121 Chovatelé hospodářských zvířat (kromě drůbeže a včel)	4	31	98,50	79,27	107,60	97,37
6141 Dělníci pro pěstění a ošetřování lesa	7	196	74,99	64,24	110,65	80,78
7116 Mechanici báňské záchranné služby	3	73	178,92	132,00	216,19	175,88
7122 Zedníci, kameníci, omítkáři	50	468	100,88	70,17	141,92	104,44
7123 Betonáři, děl.specializovaní na pokládání betonových povrchů	10	26	132,54	103,08	185,55	136,67
7124 Tesaři a truhláři	26	127	123,40	85,62	166,03	122,78
7125 Stavební montážníci	8	168	101,66	79,55	125,24	103,70
7129 Ost. stavební dělníci hlavní stav. výroby a prac.v ost. oborech	36	314	110,48	84,75	158,86	116,45
7134 Izolatéři	6	20	104,05	69,07	136,18	105,78
7136 Instalatéři, potrubáři, stavební zámečníci, klempíři	58	449	121,86	91,92	159,58	124,84
7137 Stavební a provozní elektrikáři	54	134	111,25	81,43	150,47	113,03
7139 Ostatní děl.zajišťující dokonč.stavební práce a děl.v přib.obor.	5	29	155,14	90,00	205,35	151,19
7141 Malíři a tapetáři	11	14	87,23	67,95	106,60	88,28
7142 Lakýrníci a pracovníci v příbuzných oborech	17	110	113,73	92,08	141,08	115,46
7211 Formíři a jádraři	3	83	143,01	86,94	177,83	135,50
7212 Svářeči, řezači plamenem a páječi	46	1 167	133,75	95,11	165,97	133,91
7213 Výrobci a opraváři výrobků a dílů z plechů	15	83	107,93	83,39	134,08	108,47
7214 Montéři kovových konstrukcí	8	54	119,35	106,18	159,06	126,55
7215 Montéři lan a zdvihacích zařízení (např. na lodích, letadlech)	4	18	109,39	89,03	191,24	121,67
7217 Montéři-kotláři	4	70	121,53	99,28	150,83	124,12
7221 Kováři, obsluha kovacích lisů, obsluha bucharů	9	85	119,16	88,79	144,79	116,99
7222 Nástrojaři, kovomodeláři, kovodělníci, zámečníci	162	3 650	131,65	88,54	171,92	131,81
7223 Seřizovači a obsl. obráběcích strojů (kromě autom. a poloaut.)	53	542	123,98	87,50	167,01	126,39
7224 Brusíči, leštiči a ostříči nástrojů	11	84	120,96	94,21	156,91	122,13
7231 Mechanici a opraváři motorových vozidel	52	357	126,62	95,10	163,64	129,20
7234 Mechanici a opraváři kolejových vozidel	25	765	127,91	100,85	172,93	132,47
7235 Mechanici a opraváři obráběcích, zeměd. strojů a prům. zařízení	54	615	141,99	99,05	195,28	148,43
7239 Ostatní mechanici a opraváři strojů a zařízení bez elektro j.n.	34	434	127,34	99,58	165,78	129,11
7241 Elektromech., opraváři a seřizovači různých typů elektr. zařízení	148	2 339	127,44	88,16	183,88	132,56
7242 Mechanici, opraváři a seřizovači elektr. částí aut, letadel, lodí	15	133	132,44	108,24	165,55	136,18
7243 Mechanici, seřizovači, opraváři elektronických zařízení	40	448	142,87	99,89	189,99	144,61
7244 Telefonní a telegrafní mechanici, montéři a opraváři	16	48	103,07	90,94	138,19	108,57
7245 Montéři a opraváři rozhlasových a TV přijímačů, magnetofonů	5	62	185,40	142,84	214,87	180,26
7246 Montéři a opraváři silnoproudých elektrických vedení	24	331	147,36	98,99	196,07	148,91

Výsledky ke dni 9. 12. 2010

Hodinový výdělek podle podskupin zaměstnání KZAM-R

kraj: Ústecký

Podskupiny zaměstnání KZAM-R	Výběrový soubor		Medián	Diferenciace		Průměr
	počet org. jednotek	počet zaměst.		1. decil	9. decil	
			Kč/hod	Kč/hod	Kč/hod	Kč/hod
7247 Montéři a opraváři slaboproudých elektrických vedení	16	39	116,04	66,87	244,29	133,93
7311 Výrobci, mechanici a opraváři přesných přístrojů a zařízení	21	72	132,24	88,42	199,78	135,67
7321 Výrobci hrnčič., porcel. zboží, žáruvzd.výrobků, brus.kotoučů	6	604	97,94	59,88	141,68	98,00
7322 Dělníci při výrobě skla, skláři vč. brusičů a leštičů	5	985	134,63	84,16	162,29	127,41
7324 Malíři skla a keramiky a prac. v příb.obor. (vč.výrobců zrcadel)	7	166	81,02	59,96	128,15	92,26
7341 Tiskaři, sazeči (kromě obsluhy tiskárenských strojů)	3	26	125,61	109,02	162,32	132,26
7411 Zpracovatelé masa, ryb vč. uzenáňů a konzervovačů masa a ryb	17	163	108,56	85,37	133,76	109,41
7412 Zpracovatelé pekárenských a cukrářských výrobků	16	531	72,26	51,02	101,08	75,39
7415 Ochutnávači potravin a nápojů	3	23	171,41	90,41	202,79	166,90
7419 Ostatní zpracovatelé - výrobci potravinářských výrobků	19	77	96,23	76,35	121,21	98,56
7422 Umělečtí truhláři, řezbáři, výrobci a opraváři výrobků ze dřeva	6	10	106,11	85,80	128,11	106,51
7435 Modeláři a střihači textilu, kůží a podobných materiálů	3	18	68,21	62,79	81,60	70,16
7436 Švadleny, vyšivači a pracovníci v příbuzných oborech	8	181	71,66	55,00	146,92	91,03
7439 Ost. dělníci při výrobě textilu, oděvů a výrobků z kůží, kožešin	5	23	117,07	103,00	133,34	118,03
8111 Obsluha důlního zařízení a razicích štítů	12	1 147	164,45	104,47	209,26	162,08
8112 Obsluha zařízení pro úpravu rudných a nerudných surovin	14	718	116,73	94,33	145,28	119,41
8122 Obsluha zařízení ve slévárenství (taviči, slévači)	8	191	134,93	93,47	192,26	141,40
8123 Obsluha zařízení na tepelné zpracování kovů	9	82	119,67	96,97	183,46	124,80
8125 Obsluha zařízení na tváření kovů ve válcovnách	6	260	175,39	108,17	206,61	167,53
8126 Obsluha zařízení na úpravu kovového odpadu	9	47	100,43	86,79	131,49	104,85
8131 Obsluha pecí na výrobu skla a keramiky	9	490	176,58	136,63	208,42	174,44
8139 Obsluha ostatních zařízení na výrobu skla a keramiky	13	541	142,31	108,48	185,42	143,91
8141 Obsluha pily a jiného zařízení na zpracování dřeva	3	28	91,05	78,62	170,49	104,38
8143 Obsluha zařízení na výrobu papíru, kartonu a lepenky	4	225	144,09	79,50	209,27	145,81
8151 Obsluha drtičů, mlýnů a míchadel při chemické výrobě	4	162	120,73	102,05	168,48	129,32
8153 Obsluha filtrů a třídičů (včetně výparníků, podtlakových nádob)	3	21	111,45	99,54	127,68	116,51
8154 Obsluha chemických destilačních kolon a reaktorů	5	248	129,13	108,52	165,53	133,32
8155 Obsluha zařízení na zpracování ropy a zemního plynu	4	630	138,14	107,85	190,13	143,30
8159 Obsluha ostatních zařízení při chemické výrobě jinde neuvedená	32	496	121,88	96,88	150,58	123,12
8161 Obsluha zařízení při výrobě a rozvodu elektřiny	17	866	152,56	106,23	229,18	162,48
8162 Obsluha parních turbín, ohřivačů a motorů	29	192	156,20	87,70	224,84	154,24
8163 Obsluha zařízení při úpravě, čištění a rozvodu vody	41	716	122,52	91,01	168,62	127,30
8171 Obsluha automatických nebo poloautomatic. montážních linek	23	1 720	102,95	84,38	125,47	106,25
8172 Obsluha průmyslových robotů	5	506	130,24	108,05	153,26	130,60
8180 Obsluha strojů a zařízení pro práce na železničním svršku	17	240	133,70	99,79	197,70	143,61
8211 Obsluha automat. nebo poloaut. obráběcích strojů (kromě 722)	35	696	123,72	83,89	161,82	124,47
8212 Obsluha strojů na výrobu maltovin, vápna, cementu, prefabrikátů	6	130	128,64	98,95	163,37	130,67
8223 Obsluha strojů při konečné úpravě a nanášení ochran. povlaků	6	59	107,25	97,38	150,32	114,58
8229 Obsluha strojů na výrobu chemických výrobků jinde neuvedená	5	33	166,99	116,62	211,28	168,79
8231 Obsluha strojů na výrobu pryžových výrobků (např. obuvi)	10	105	145,22	123,60	179,61	147,68
8232 Obsluha strojů na výrobu plastových výrobků (vč. laminování)	5	265	92,80	82,50	116,11	97,85
8251 Obsluha tiskárenských strojů	8	139	123,46	66,10	227,39	136,52
8254 Obsluha kopírovacích strojů	8	10	102,74	70,57	142,02	105,21
8261 Obsluha strojů na úpravu vláken, dopřádání a navíjení příže	4	622	107,34	79,85	134,25	108,38

Výsledky ke dni 9. 12. 2010

Hodinový výdělek podle podskupin zaměstnání KZAM-R

kraj: Ústecký

Podskupiny zaměstnání KZAM-R	Výběrový soubor		Medián	Diferenciace		Průměr
	počet org. jednotek	počet zaměst.		1. decil	9. decil	
			Kč/hod	Kč/hod	Kč/hod	Kč/hod
8263 Obsluha šicích a vyšívacích strojů	8	355	102,09	69,64	125,88	102,18
8264 Obsluha strojů na bělení, barvení, čištění, praní, žehlení textilu	8	119	57,91	51,11	85,69	62,59
8269 Obsluha ost.str. na výrobu textilních, kožešin.a kožen.výrobků	5	507	115,84	89,26	131,63	113,88
8271 Obsluha strojů na zpracování a konzervování masa a ryb	4	281	85,54	68,19	119,29	89,10
8273 Obsluha strojů na mletí zrn a koření	3	16	137,90	91,63	160,49	133,10
8281 Montážní dělníci montující mechanická zařízení (stroje, vozidla)	16	876	98,18	36,29	120,19	89,98
8283 Montážní dělníci montující elektronická zařízení	4	946	90,25	65,76	115,69	89,80
8284 Montážní dělníci montující výrobky z kovů, pryže a plastů	3	25	73,53	61,95	110,58	79,50
8287 Montážní dělníci montující výrobky z kombinovaných materiálů	9	388	104,05	80,00	120,66	103,10
8290 Obsluha jiných stacionárních zařízení a ostatní montážní dělníci	23	191	122,17	85,69	192,40	132,76
8311 Strojvedoucí	22	1 152	189,72	132,78	205,41	178,25
8313 Dělníci zabezpečující sestavování vlaků (brzdaři, výhybkáři)	28	1 079	142,56	110,01	159,00	138,49
8314 Dělníci zabezpečující jízdu vlaků v mezistaničních úsecích	12	352	125,50	103,98	147,06	125,01
8321 Řidiči osobních a malých dodávkových automobilů, taxikáři	70	232	104,21	65,60	144,84	104,31
8322 Řidiči sanitních a rzp vozů	8	61	97,30	69,58	119,54	94,78
8323 Řidiči autobusů, trolejbusů a tramvají	7	964	120,31	106,27	135,69	120,33
8324 Řidiči nákladních automobilů a tahačů	106	1 467	118,46	86,90	173,48	126,75
8326 Řidiči speciálních vozidel	23	217	130,08	101,05	170,80	133,97
8331 Obsluha zemědělských a lesních strojů	9	129	104,07	82,20	142,15	111,93
8332 Obsluha zemních a příbuzných strojů	47	1 231	137,87	104,38	167,00	136,86
8333 Obsluha jeřábů, zdvihacích a podobných manipulačních zařízení	25	205	128,72	87,18	174,97	131,10
8334 Obsluha vysokozdvíhých a ostatních motorových vozíků	76	1 062	114,77	85,23	165,46	120,12
9132 Pomocníci a uklízeči v kancelářích, hotelích, nemocnicích ap.	198	1 755	56,02	48,10	80,77	60,91
9141 Domovníci, správci domu	31	75	80,50	53,75	136,24	86,96
9143 Školníci vč. školníků - údržbářů	3	13	115,33	82,86	145,30	112,44
9151 Poslíčci, nosiči zavazadel a doručovatelé	11	33	59,32	37,90	96,50	66,20
9152 Vrátní, hlídači, uváděči a šatnářky	61	490	59,72	51,37	91,51	66,02
9154 Pracovníci odečítající stav elektroměrů, plynoměrů a vodoměrů	14	42	112,61	98,13	124,62	111,94
9162 Metaři, čistíči záchodků, žump, kanálů a podobných zařízení	10	57	109,69	84,90	138,49	110,69
9169 Ostatní pracovníci v příbuzných oborech jinde neuvedení	6	12	75,50	51,02	95,22	72,25
9211 Pomocní a nekvalifikovaní dělníci v zemědělství	3	33	64,25	54,43	77,26	65,92
9311 Pomocní a nekvalif. dělníci v dolech a lomech a v příb. oborech	9	276	112,41	90,06	144,13	115,25
9312 Pomocní a nekvalif. dělníci na stavbách a údržbě silnic,přehrad	22	162	102,66	78,33	140,06	105,63
9313 Pomocní a nekvalifikovaní dělníci na stavbách budov	8	21	81,66	53,72	142,98	86,95
9314 Figuranti v zeměměřič. a pomocníci při geodet. a kartogr. pracích	5	26	103,91	83,49	122,23	104,72
9321 Pomocní a nekvalifikovaní montážní a manipulační dělníci	73	2 472	101,70	71,00	143,61	104,27
9322 Ruční balíči a pytlavači	10	97	95,18	65,90	158,59	102,72
9323 Dělníci nádvorní skupiny (pomocní montéři)	21	110	80,18	55,70	112,96	82,30
9333 Vazači a nosiči břemen, přístavní dělníci (dokaři)	20	91	103,19	56,56	129,73	98,45
9339 Pomocní a nekvalif. pracovníci v dopravě, ve skladech, v telek.	120	1 103	92,70	69,48	128,64	96,85

3. čtvrtletí 2010**RSCP - podnikatelská sféra**

PS-V6

Výsledky ke dni 9. 12. 2010

**Hodinový výdělek
podle kategorií zaměstnání**kraj: **Ústecký**

Kategorie zaměstnání	Struktura zaměstnanců	Medián	Diferenciace		Průměr
			1. decil	9. decil	
	%	Kč/hod	Kč/hod	Kč/hod	Kč/hod
D Manuální pracovníci	58,1	107,16	63,70	163,10	111,59
T Nemanuální pracovníci	41,9	144,60	85,40	284,31	176,91
Relace D/T (%)		74,1	74,6	57,4	63,1
C E L K E M - podnikatelská sféra	100	119,11	69,70	212,66	138,94

manuální pracovníci - zaměstnanci s převážně manuálním charakterem práce (hlavní třída KZAM-R 6-9 a vybraná zaměstnání hl. třídy 5)

nemanuální pracovníci - zaměstnanci s převážně nemanuálním charakterem práce (hlavní třída KZAM-R 1-4 a vybraná zaměstnání hl. třídy 5)

3. čtvrtletí 2010**RSCP - podnikatelská sféra**

PS-V8

Výsledky ke dni 9. 12. 2010

**Hodinový výdělek
podle pohlaví**kraj: **Ústecký**

Pohlaví	Struktura zaměstnanců	Medián	Diferenciace		Průměr
			1. decil	9. decil	
	%	Kč/hod	Kč/hod	Kč/hod	Kč/hod
M Muž	61,5	130,23	79,55	233,79	153,45
Ž Žena	38,5	103,50	63,18	176,35	115,73
Relace Ž/M (%)		79,5	79,4	75,4	75,4
C E L K E M - podnikatelská sféra	100	119,11	69,70	212,66	138,94

Hrubá měsíční mzda a její složky, diference, placená doba v podnikatelské sféře

kraj: Ústecký

Medián hrubé měsíční mzdy 21 143 Kč/měs

Diference

1. decil - 10 % hodinových výdělků menších než	12 177 Kč/měs
1. kvartil - 25 % hodinových výdělků menších než	16 140 Kč/měs
Medián - 50 % hodinových výdělků menších než	21 143 Kč/měs
3. kvartil - 25 % hodinových výdělků větších než	27 505 Kč/měs
9. decil - 10 % hodinových výdělků větších než	37 715 Kč/měs

Průměr hrubé měsíční mzdy 24 610 Kč/měs

Vybrané složky hrubé měsíční mzdy

prémie a odměny	13,5 %
příplatky za přesčas	0,8 %
příplatky ostatní	5,0 %
náhrady	10,0 %
odměny za pohotovost	0,3 %

Průměrná placená doba 171,7 hod/měs

Výsledky ke dni 9. 12. 2010

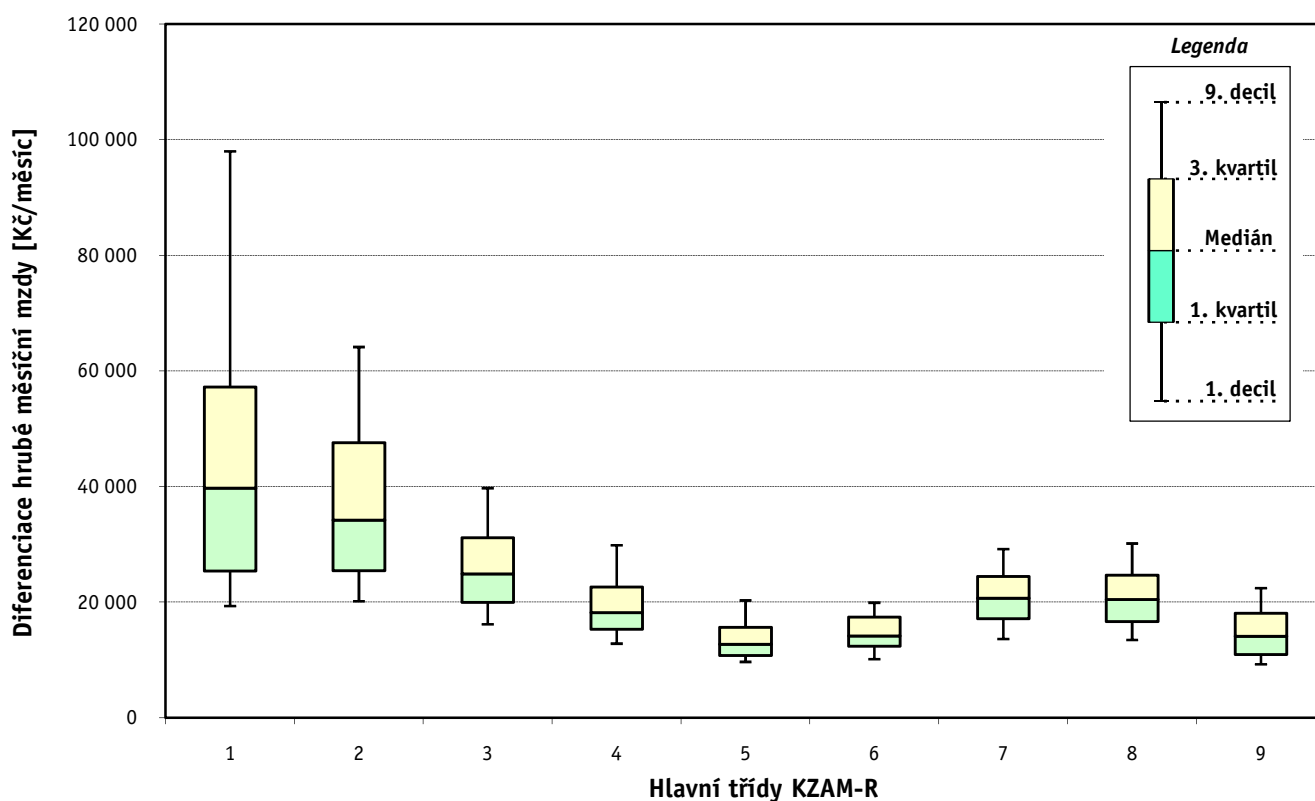
Hrubá měsíční mzda a její složky, diference, placená doba
podle hlavních tříd zaměstnání KZAM-R

kraj: Ústecký

Hlavní třída zaměstnání KZAM - R	Struktura zaměstnanců	Medián
	%	Kč/měs

1 Zákodárci, vedoucí a řídící pracovníci	6,6	39 754
2 Vědečtí a odborní duševní pracovníci	6,7	34 214
3 Techničtí, zdravotničtí a pedagogičtí pracovníci	21,8	24 905
4 Nižší administrativní pracovníci	6,4	18 208
5 Provozní pracovníci ve službách a obchodu	7,8	12 704
6 Dělníci v zemědělství, lesnictví a rybářství	0,8	14 181
7 Řemeslníci, výrobci a zpracovatelé	20,7	20 686
8 Obsluha strojů a zařízení	22,4	20 472
9 Pomocní a nekvalifikovaní pracovníci	6,8	14 082

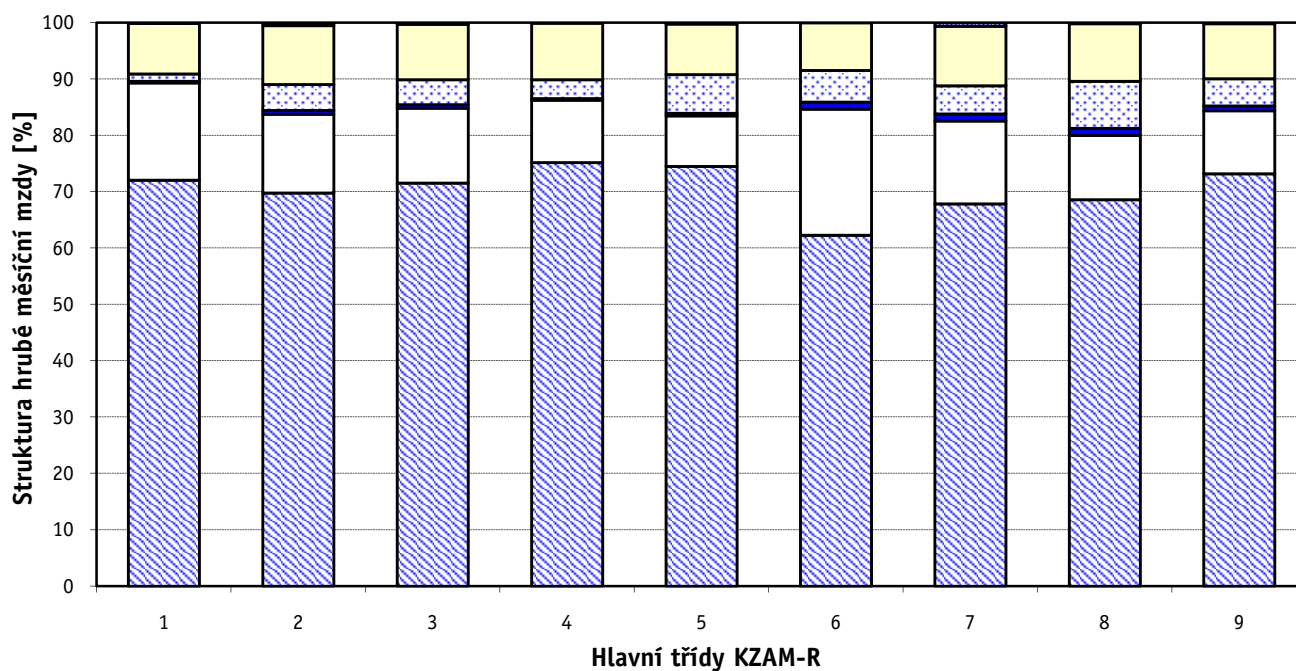
C E L K E M - podnikatelská sféra	100	21 143
--	------------	---------------



Hrubá měsíční mzda a její složky, diference, placená doba podle hlavních tříd zaměstnání KZAM-R

kraj: Ustecký

Diference				Průměr	Vybrané složky hrubé měsíční mzdy					Placená doba
1. decil	1. kvartil	3. kvartil	9. decil		prémie a odměny	příplatky za přesčas	příplatky ostatní	náhrady	odměny za pohotovost	
Kč/měs	Kč/měs	Kč/měs	Kč/měs	Kč/měs	%	%	%	%	%	hod/měs
19 329	25 400	57 211	98 000	50 966	17,2	0,3	1,3	9,0	0,1	170,6
20 172	25 450	47 571	64 143	39 899	14,0	0,7	4,6	10,4	0,5	173,9
16 177	19 977	31 175	39 724	27 079	13,3	0,6	4,4	9,8	0,3	170,5
12 819	15 299	22 630	29 840	20 102	11,1	0,3	3,3	10,1	0,0	169,1
9 663	10 767	15 651	20 300	14 119	9,0	0,5	6,9	9,0	0,2	169,3
10 135	12 407	17 448	19 920	14 869	22,4	1,2	5,6	8,5	0,0	181,7
13 618	17 122	24 456	29 182	21 201	14,7	1,2	5,0	10,6	0,6	173,7
13 452	16 623	24 696	30 147	21 186	11,4	1,2	8,4	10,2	0,2	172,0
9 246	10 965	18 102	22 439	15 033	11,2	0,9	4,8	9,8	0,2	172,1
12 177	16 140	27 505	37 715	24 610	13,5	0,8	5,0	10,0	0,3	171,7



1. - 3. čtvrtletí 2010**RSCP - podnikatelská sféra**

Výsledky ke dni 9. 12. 2010

**Hrubá měsíční mzda a její složky, diference, placená doba
podle podskupin zaměstnání KZAM-R**kraj: **Ústecký**

Podskupiny zaměstnání KZAM-R	Počet zaměstnanců přepočtený podle placených měsíců	Medián
		Kč/měs
1210 Ředitelé a prezidenti velkých organizací, podniků	186	101 162
1221 Vedoucí pracovníci v zemědělství, lesnictví, rybářství a myslivosti	56	43 153
1222 Vedoucí pracovníci v průmyslu (ve výrobě)	705	53 767
1223 Vedoucí pracovníci ve stavebnictví a zeměměřičtví	180	47 170
1224 Vedoucí pracovníci ve velkoobchodě a v maloobchodě	599	23 449
1225 Vedoucí pracovníci v restauracích a hotelích	13	27 972
1226 Vedoucí pracovníci v dopravě, skladování, telekomunik. a na poštovních úřadech	347	25 936
1227 Vedoucí pracovníci v organizacích zaměřených na poskytování obchodních služeb	145	53 298
1228 Vedoucí pracovníci v pečovatelských, úklidových a podobných službách	18	31 799
1229 Vedoucí pracovníci dílčích celků jinde neuvedení (kulturních, zdravotn., školských)	206	44 269
1231 Vedoucí pracovníci finančních a hospodářských (správních) útvarů	317	54 041
1232 Vedoucí pracovníci personálních útvarů a útvarů průmyslových vztahů	101	64 580
1233 Vedoucí pracovníci obytných útvarů (včetně průzkumu trhu)	205	57 044
1234 Vedoucí pracovníci reklamních útvarů a útvarů pro styk s veřejností	52	48 398
1235 Vedoucí pracovníci zásobovacích útvarů	107	47 039
1236 Vedoucí pracovníci výpočetních útvarů	69	51 371
1237 Vedoucí pracovníci výzkumných a vývojových útvarů	102	51 624
1239 Vedoucí pracovníci ostatních útvarů jinde neuvedení	258	43 675
1312 Vedoucí, ředitelé v průmyslu (ve výrobě)	221	40 449
1313 Vedoucí, ředitelé ve stavebnictví a zeměměřičtví	47	48 444
1314 Vedoucí, ředitelé ve velkoobchodu a maloobchodu	505	20 273
1315 Vedoucí, ředitelé v restauracích a hotelích	21	25 954
1316 Vedoucí, ředitelé v dopravě, skladování, telekomunikacích a na poštovních úřadech	90	33 538
1317 Vedoucí, ředitelé v podnicích poskytujících obchodní služby	89	52 730
1318 Vedoucí, ředitelé pečovatelských, úklidových a podobných služeb	15	24 028
1319 Vedoucí, ředitelé malých organizací ostatní (kultura, zdravotnictví, školství)	27	26 241
2111 Fyzikové a astronomové	11	48 192
2113 Chemici	66	34 512
2114 Geologové, geofyzici, geodeti, hydrologové apod.	56	30 277
2119 Ostatní vědci a odborníci v příbuzných oborech jinde neuvedení	26	43 353
2131 Projektanti a analytici výpočetních systémů	56	42 242
2132 Programátoři	89	35 285
2139 Ostatní odborníci zabývající se výpočetní technikou jinde neuvedení	244	40 368
2142 Projektanti staveb a areálů, stavební inženýři	219	32 429
2143 Projektanti elektrotechnických zařízení, elektroinženýři	248	45 560
2144 Projektanti elektronických systémů a telekomunikačních sítí, inženýři - elektronici	105	38 583
2145 Projektanti a konstruktéři strojních zařízení, strojní inženýři	336	36 759
2146 Chemičtí inženýři, technologové	122	49 257
2147 Důlní a hutní inženýři, technologové, metalurgové	38	41 053
2149 Ostatní architekti, projektanti, konstruktéři a techničtí inženýři (tvůrčí pracovníci)	249	37 092
2211 Bakteriologové, biologové, ekologové, zoologové a odborníci v příbuzných oborech	75	32 000
2212 Farmakologové, anatomové, biochemici, fyziologové, patologové	10	46 036
2213 Agronomové, šlechtitelé a odborníci v příbuzných oborech	32	31 598
2221 Lékaři, ordináři (kromě zubních lékařů)	863	48 612

Hrubá měsíční mzda a její složky, diference, placená doba podle podskupin zaměstnání KZAM-R

kraj: Ústecký

Diference				Průměr	Vybrané složky hrubé měsíční mzdy					Placená doba
1. decil	1. kvartil	3. kvartil	9. decil		prémie a odměny	příplatky za přesčas	příplatky ostatní	náhrady	odměny za pohotovost	
Kč/měs	Kč/měs	Kč/měs	Kč/měs	Kč/měs	%	%	%	%	%	hod/měs
32 533	53 368	161 300	296 895	139 232	24,3	0,0	0,6	9,8	0,0	168,8
25 267	38 618	55 599	71 791	47 211	21,9	0,0	0,0	10,7	0,1	167,7
31 116	38 615	82 079	124 809	69 648	18,4	0,1	0,9	10,0	0,2	166,4
27 367	39 011	65 477	87 073	58 269	20,5	0,3	0,1	8,3	0,1	172,7
17 229	19 304	30 809	43 302	27 782	13,5	0,2	3,4	10,2	0,1	174,0
12 010	17 480	35 115	39 102	27 657	9,7	0,1	6,3	7,8	0,0	168,1
21 987	23 491	39 008	59 249	34 940	12,0	0,1	2,4	11,0	1,1	162,9
25 791	37 985	72 414	111 919	61 928	23,6	0,0	3,4	9,7	0,2	172,5
21 819	29 568	52 264	82 896	47 398	22,3	0,0	0,0	7,0	0,2	170,6
18 921	27 732	80 397	107 288	56 169	9,9	0,3	2,7	9,7	0,5	172,3
29 978	39 817	85 580	133 904	73 940	17,0	0,0	2,7	9,9	0,2	167,5
31 808	42 721	97 759	143 019	84 090	14,2	0,0	0,2	11,5	0,0	168,2
27 453	40 386	87 455	117 833	71 165	23,3	0,0	0,3	9,8	0,1	166,8
18 842	24 912	69 652	87 665	55 199	15,4	0,1	0,3	9,6	0,0	166,6
23 608	32 364	74 990	95 359	59 459	19,1	0,0	1,2	9,7	0,0	168,9
32 056	38 649	66 064	111 868	62 812	18,8	0,0	0,9	9,4	0,4	166,0
33 650	39 439	71 405	116 192	64 182	19,5	0,0	0,8	9,7	0,3	166,8
22 918	30 335	70 668	96 965	56 420	17,4	0,1	1,2	10,1	0,0	167,9
26 453	30 694	52 961	83 722	49 076	17,3	0,5	2,5	9,2	0,1	171,5
25 231	37 016	56 627	75 584	48 389	14,8	0,0	1,6	7,6	0,4	173,2
13 604	16 009	30 524	42 498	25 819	16,1	0,2	2,9	9,4	0,0	171,7
17 212	19 447	36 831	45 020	28 409	18,0	0,5	1,3	7,4	0,0	175,4
24 984	28 901	49 180	65 202	41 513	13,6	0,1	5,6	9,7	0,0	166,2
33 303	36 305	70 329	110 471	61 960	29,9	0,0	2,7	10,1	0,0	173,8
10 243	18 373	27 268	28 428	24 762	12,6	0,0	2,1	7,7	0,0	173,3
17 980	20 610	36 141	74 808	35 269	26,4	0,2	5,0	7,6	0,8	174,2
23 427	45 474	52 623	55 832	44 947	17,9	0,3	4,3	10,9	4,7	168,0
20 832	23 394	44 503	69 249	38 612	11,0	0,2	5,7	9,8	0,4	164,1
19 996	26 374	34 703	41 743	31 121	8,4	0,0	0,1	13,4	0,0	164,3
28 087	30 120	53 373	93 058	50 070	18,8	0,0	0,2	10,0	0,9	167,8
23 373	27 964	58 682	69 175	47 685	14,5	0,0	2,4	10,5	1,6	167,1
24 389	29 430	45 737	55 129	38 418	11,1	0,4	3,0	10,7	1,1	165,6
24 552	31 558	52 099	63 968	42 606	14,1	0,2	2,3	9,6	1,9	167,9
25 700	28 107	45 916	62 108	38 823	14,6	0,2	0,6	11,1	0,9	167,0
34 314	39 516	55 356	76 237	49 818	17,2	0,3	2,7	9,8	1,8	166,2
26 827	29 545	54 022	98 516	49 817	19,0	0,4	0,9	8,9	3,4	169,8
23 414	27 965	46 653	59 001	40 443	12,8	0,3	1,6	9,6	0,1	171,0
29 186	36 110	67 374	103 151	56 768	19,2	0,0	2,3	10,3	0,9	162,7
26 711	39 127	44 421	60 059	43 843	13,7	0,0	3,0	10,5	0,3	161,9
25 286	31 352	43 939	60 140	41 363	15,3	0,1	0,5	9,5	0,1	167,2
23 770	26 089	38 084	44 608	34 806	15,0	0,3	2,9	10,5	0,2	167,9
19 416	31 625	52 814	54 548	40 490	7,2	0,7	12,0	9,6	0,0	171,0
21 805	25 686	44 333	55 444	36 495	20,0	0,0	0,5	8,1	0,2	169,1
31 413	37 641	63 795	82 172	53 344	7,7	4,2	15,3	8,6	1,4	207,5

Výsledky ke dni 9. 12. 2010

Hrubá měsíční mzda a její složky, diference, placená doba podle podskupin zaměstnání KZAM-R

kraj: Ústecký

Podskupiny zaměstnání KZAM-R	Počet zaměstnanců přepočtený podle placených měsíců	Medián
		Kč/měs
2224 Farmaceuti, magistři v lékárně, lékárníci	79	49 360
2311 Vědeckopedagogičtí pracovníci	448	30 247
2359 Ostatní odborní pedagogičtí pracovníci jinde neuvedení (odborní instruktoři)	16	34 454
2411 Odborní pracovníci na úseku účetnictví, financí, daní, apod., hlavní účetní	332	37 255
2412 Odborní pracovníci na úseku zaměstnaneckých, personálních věcí	92	36 055
2413 Odborní pracovníci v bankovníctví a pojišťovnictví	711	31 322
2419 Ostatní odborní pracovníci v oblasti podnikání	302	35 189
2421 Právníci, právní poradci (mimo advokacie a soudnictví)	36	47 469
2432 Odborní pracovníci knihoven (kromě řadových)	17	21 988
2433 Odborní pracovníci v informacích (např. vti)	14	35 089
2441 Ekonomové - vědečtí pracovníci, specialisté, experti	259	41 341
2445 Psychologové	11	30 602
2447 Tlumočníci a překladatelé	13	28 587
2451 Spisovatelé, autoři, kritikové, novináři, redaktori	87	22 967
2452 Sochaři, malíři, umělečtí restaurátoři, grafici a výtvarníci	21	26 881
2470 Odborní administrativní pracovníci jinde neuvedení	224	27 244
3111 Technici ve fyzikálních a příbuzných oborech	72	27 095
3112 Stavební technici	573	31 679
3113 Elektrotechnici	1 005	34 789
3114 Elektronici a technici v radiokomunikacích a telekomunikacích	244	28 952
3115 Strojírenští technici	1 257	30 677
3116 Chemičtí technici	722	40 886
3117 Důlní a hutní technici	426	32 005
3118 Technici v kartografii, kresličí a zeměměřiči	129	27 353
3119 Ostatní techničtí pracovníci jinde neuvedení	1 875	28 660
3121 Poradci ve výpočetní technice	88	32 789
3122 Operátoři a obsluha výpočetní techniky	167	24 277
3123 Operátoři průmyslových robotů, nc strojů	200	24 214
3129 Ostatní technici ve výpočetní technice jinde neuvedení	52	25 993
3133 Obsluha vysílacího a telekomunikačního zařízení (vč. telegrafu)	97	22 839
3134 Obsluha lékařských zařízení	159	25 898
3151 Kolaudační technici a technici protipožární ochrany	105	37 421
3152 Bezpečnostní technici a technici pro kontrolu zdravotní nezávadnosti a jakosti	350	25 942
3160 Technici železničního provozu	963	31 024
3211 Technici a laboranti v oblasti biologie a v příbuzných oborech	309	24 434
3212 Technici v agronomii, v lesnictví a v zemědělství	246	24 989
3221 Asistenti zdravotničtí	46	15 246
3223 Dietetici a odborníci na výživu	23	20 592
3225 Zubní asistenti	12	15 961
3226 Rehabilitační a fyzioterapeutičtí pracovníci (vč. odborných masérů)	185	20 549
3228 Farmaceutičtí asistenti	130	22 034
3229 Ostatní střední zdravotničtí pracovníci jinde neuvedení	14	22 536
3231 Ošetřovatelé, všeobecné zdravotní sestry	2 325	22 844
3232 Ženské sestry, porodní asistentky	189	24 210

Hrubá měsíční mzda a její složky, diference, placená doba podle podskupin zaměstnání KZAM-R

kraj: Ústecký

Diference				Průměr	Vybrané složky hrubé měsíční mzdy					Placená doba
1. decil	1. kvartil	3. kvartil	9. decil		prémie a odměny	příplatky za přesčas	příplatky ostatní	náhrady	odměny za pohotovost	
Kč/měs	Kč/měs	Kč/měs	Kč/měs	Kč/měs	%	%	%	%	%	hod/měs
36 602	41 980	58 586	72 150	52 054	14,1	1,5	10,7	10,0	0,1	177,3
21 603	24 873	38 631	50 245	33 943	9,3	0,0	16,5	17,5	0,0	173,2
18 233	28 056	38 858	42 033	32 941	14,8	0,0	2,9	9,7	0,0	167,7
23 584	28 936	50 999	73 723	44 573	19,0	0,1	1,6	10,2	0,0	166,9
25 546	29 013	44 264	57 563	42 264	15,6	0,1	1,7	10,6	0,0	168,7
22 521	26 562	39 098	52 341	36 373	20,8	0,0	1,0	10,3	0,0	173,8
25 056	28 973	47 362	66 075	44 074	14,1	0,1	1,1	10,4	0,3	166,4
30 335	38 055	62 161	83 302	55 592	14,9	0,3	1,8	9,4	0,0	167,5
16 187	17 634	24 961	37 542	23 551	5,4	0,0	15,0	9,9	0,0	172,5
19 737	28 991	42 557	47 405	35 152	16,0	0,0	4,1	9,4	0,0	167,7
26 306	31 087	53 637	76 045	51 480	20,1	0,0	0,6	9,4	0,0	165,2
18 796	19 798	36 129	55 715	32 610	2,5	0,0	9,4	9,9	0,0	172,4
18 745	21 087	45 323	47 709	35 342	3,1	0,0	1,4	11,1	0,0	165,4
18 709	19 890	27 859	33 246	24 742	11,4	0,0	2,2	9,6	0,0	174,5
17 186	20 422	31 397	34 053	26 403	27,8	0,0	3,5	7,5	0,0	164,5
17 965	23 568	35 079	42 605	30 128	10,5	0,2	1,6	10,0	0,4	169,6
19 795	23 427	33 810	42 318	29 326	13,3	0,1	1,2	10,5	0,1	164,6
21 856	26 091	38 532	49 480	34 002	13,8	0,5	1,0	9,7	0,1	170,6
23 226	27 088	42 963	48 375	35 421	12,5	0,5	6,9	10,8	1,2	166,8
19 145	23 198	35 967	60 449	33 117	20,2	1,1	3,2	9,3	1,1	171,5
19 898	24 457	38 476	45 651	32 431	12,4	0,7	2,1	10,4	0,4	169,5
24 040	29 064	51 231	58 385	41 349	10,8	3,4	14,0	10,9	0,3	166,7
26 860	28 539	35 437	39 063	33 162	10,3	0,2	4,2	11,6	0,7	163,6
20 736	23 299	32 568	38 624	29 036	13,7	0,2	2,1	9,3	0,3	168,6
19 187	23 261	35 626	43 584	30 951	13,9	0,7	3,4	10,2	0,5	168,5
23 183	27 342	39 640	55 600	36 686	9,3	0,3	4,5	11,4	2,3	167,6
17 501	20 526	30 436	40 860	26 781	8,8	0,4	6,0	9,0	2,4	167,0
19 468	21 540	26 931	31 033	24 973	10,5	2,1	7,9	8,0	0,0	173,8
18 598	21 419	33 829	60 875	31 806	12,7	0,5	3,2	10,0	2,7	170,8
18 291	20 786	24 826	29 499	24 206	15,1	0,2	4,3	10,6	0,5	167,3
19 216	22 502	29 203	31 426	25 840	4,9	3,1	10,0	10,5	2,4	187,9
25 586	29 460	41 321	45 900	36 506	8,2	1,2	10,6	12,1	1,0	167,1
17 152	18 654	33 028	40 085	27 479	13,5	0,6	3,5	9,6	0,3	170,7
26 429	28 463	33 464	36 460	31 252	4,9	1,6	11,4	11,0	0,4	166,8
18 203	20 887	28 177	31 163	24 854	5,8	2,5	7,8	10,1	0,8	182,8
17 535	21 492	27 523	31 509	25 209	14,1	0,3	0,8	8,5	0,2	171,7
13 512	14 449	19 163	22 300	16 802	3,6	0,1	11,3	9,4	0,0	169,0
14 864	16 424	23 000	24 822	19 790	2,4	0,9	8,3	10,1	0,0	176,3
14 253	14 732	18 938	21 659	17 610	12,0	0,0	3,0	10,0	0,0	173,3
16 748	18 805	21 993	25 220	20 790	4,9	0,3	7,4	10,2	0,0	171,3
16 825	20 087	24 670	27 409	22 711	10,9	0,3	8,0	11,0	0,0	173,9
16 967	17 469	29 149	31 170	23 390	3,7	3,3	9,6	10,0	0,0	181,0
17 536	20 010	26 249	29 113	23 336	3,7	0,6	14,1	10,2	0,4	169,3
19 510	21 418	27 175	29 397	24 378	3,7	0,2	14,9	10,2	0,3	166,1

1. - 3. čtvrtletí 2010**RSCP - podnikatelská sféra**

Výsledky ke dni 9. 12. 2010

**Hrubá měsíční mzda a její složky, diference, placená doba
podle podskupin zaměstnání KZAM-R**kraj: **Ústecký**

Podskupiny zaměstnání KZAM-R	Počet zaměstnanců přepočtený podle placených měsíců	Medián
		Kč/měs
3233 Sestry pro péči o dítě	321	24 859
3235 Sestry pro intenzivní péči	295	26 202
3411 Zprostředkovatelé finančních transakcí, obchodu s cennými papíry, devizami	135	21 141
3412 Pojišťovací agenti	144	34 772
3415 Obchodní cestující, profesionální poradci v obchodě, obchodní zástupci	463	30 136
3416 Nákupčí	392	26 938
3417 Odhadci a zbožíznalci	14	33 707
3419 Ostatní pracovníci - obchodní zprostředkovatelé jinde neuvedení	28	31 993
3421 Obchodní agenti	478	26 389
3422 Odbytoví a přepravní agenti	686	26 644
3429 Ostatní obchodní agenti a makléři jinde neuvedení	11	20 652
3431 Odborné sekretářky, sekretáři	211	24 242
3433 Pracovníci v oblasti účetnictví, fakturace, rozpočetnictví, kalkulace	1 387	24 347
3434 Pracovníci v oblasti statistiky a matematiky	58	26 714
3435 Pracovníci v oblasti práce a mezd (kromě účetních)	86	26 150
3436 Referenti osobních oddělení	240	26 838
3439 Ostatní odborní administrativní pracovníci jinde neuvedení	814	22 979
3449 Ostatní celní a daňoví pracovníci a pracovníci v příbuzných oborech	51	23 688
3460 Sociální pracovníci	20	22 578
3471 Aranžéři, průmysloví a komerční návrháři, bytoví architekti	19	18 803
4112 Kancelářští a manipulační pracovníci a obsluha zařízení na zpracování textu	49	17 354
4113 Pracovníci přípravy dat výpočetní techniky	92	16 099
4115 Sekretářky, sekretáři	610	18 705
4121 Nižší účetní	169	19 788
4122 Nižší statistici	14	24 815
4123 Nižší finanční, daňoví úředníci a úředníci v příbuzných oborech	73	20 913
4131 Úředníci ve skladech	1 225	19 010
4132 Úředníci ve výrobě (např. výrobní plánovači)	207	22 872
4133 Úředníci v dopravě a v přepravě (dispečeri, kontrolori apod.)	278	23 904
4141 Řadoví knihovníci, archiváři, evidenční pracovníci	61	19 065
4142 Poštovní doručovatelé, úředníci v třídárnách	1 031	16 589
4190 Ostatní nižší úředníci jinde neuvedení	138	19 437
4211 Pokladníci (v bankách, pojišťovnách, spořitelnách, na poště)	198	20 286
4212 Úředníci na přepážkách a směnárnicích	752	20 100
4213 Pokladníci v obchodě, společném stravování apod.	883	14 418
4214 Prodáváči vstupenek, jízdenek apod.	213	22 393
4215 Bookmakeři, krupiéři a úředníci sázkových kanceláří	135	16 298
4221 Úředníci cestovních kanceláří	19	21 121
4222 Recepční	59	16 702
4223 Telefonisté	334	22 946
4224 Informátoři	63	17 172
5121 Pracovníci dohlízející nad obsluhujícím personálem, hospodyně	43	16 606
5122 Kuchaři	403	12 144
5123 Číšníci, servírky	85	13 912

Hrubá měsíční mzda a její složky, diference, placená doba podle podskupin zaměstnání KZAM-R

kraj: Ústecký

Diference				Průměr	Vybrané složky hrubé měsíční mzdy					Placená doba
1. decil	1. kvartil	3. kvartil	9. decil		prémie a odměny	příplatky za přesčas	příplatky ostatní	náhrady	odměny za pohotovost	
Kč/měs	Kč/měs	Kč/měs	Kč/měs	Kč/měs	%	%	%	%	%	hod/měs
19 918	22 197	28 042	31 414	25 266	2,8	0,4	15,9	10,1	0,1	167,1
21 619	23 524	29 022	32 710	26 719	2,8	0,9	17,1	10,1	0,6	169,4
17 775	17 960	34 249	40 287	26 486	10,7	0,1	0,1	10,4	0,0	173,7
20 790	24 823	46 761	58 041	38 329	10,0	0,0	0,8	11,4	0,0	172,2
17 721	23 937	40 695	56 714	34 924	24,3	0,1	1,6	9,7	0,0	170,5
18 521	22 176	33 889	38 765	28 844	11,2	0,2	1,4	10,2	0,1	169,1
15 481	19 841	37 182	50 602	32 256	24,0	0,4	0,3	10,5	0,0	172,6
16 696	22 418	36 342	39 060	30 381	18,9	0,3	0,4	9,2	0,0	175,5
17 587	21 371	34 152	46 531	30 175	16,3	0,1	1,9	10,3	0,0	165,8
18 365	22 304	31 797	39 026	28 484	19,9	0,2	3,1	10,1	0,1	167,4
19 025	19 233	22 588	24 498	20 910	7,0	0,0	2,6	10,9	0,0	171,5
16 412	19 054	29 328	36 466	26 674	13,4	0,0	1,8	10,1	0,0	168,4
16 405	20 119	30 022	35 860	25 876	11,1	0,1	2,3	10,9	0,1	168,2
17 256	22 467	33 321	40 246	28 285	12,5	0,1	0,9	11,9	0,1	165,6
19 124	21 089	30 484	34 957	26 947	9,8	0,0	2,4	11,9	0,0	165,5
17 203	21 519	33 097	40 933	28 642	11,2	0,1	2,6	10,9	0,0	167,1
16 037	19 281	28 101	34 613	24 865	10,8	0,1	3,0	10,5	0,0	169,5
21 679	22 734	25 028	26 765	24 601	7,6	0,0	4,9	11,3	0,0	173,0
17 114	19 250	27 104	30 970	22 587	3,3	0,2	7,6	11,8	0,0	171,3
12 501	13 442	25 690	43 775	23 737	9,9	0,2	0,2	9,8	0,1	165,6
12 942	14 545	22 450	25 774	18 933	10,4	0,1	4,8	10,4	0,0	170,0
13 499	15 187	19 021	28 341	18 153	9,4	0,2	4,3	10,2	0,0	174,9
13 484	15 071	23 096	29 046	20 323	9,3	0,1	4,5	10,2	0,0	169,1
13 572	16 015	24 551	29 865	21 212	16,6	0,1	2,7	9,6	0,0	170,1
21 023	24 192	26 750	67 376	30 502	17,7	0,0	0,0	8,5	0,0	169,2
15 237	17 730	29 246	33 919	23 380	17,9	0,1	1,1	10,7	0,0	174,6
13 210	15 450	22 706	28 930	20 158	12,7	0,6	3,4	10,3	0,3	170,9
16 960	19 666	26 809	29 760	23 502	12,2	1,0	3,6	10,4	0,0	170,3
17 429	20 531	28 521	33 509	25 004	7,9	0,7	11,1	10,5	0,0	170,3
14 495	16 455	22 009	26 438	19 862	8,9	0,0	4,0	11,5	0,0	167,5
14 998	15 546	18 194	20 175	17 286	6,5	0,1	3,2	11,1	0,0	161,3
12 669	16 481	22 830	31 012	21 412	11,2	0,2	3,8	10,9	0,0	170,4
17 502	18 734	22 085	29 436	21 272	11,1	0,1	3,3	10,4	0,0	169,7
17 770	18 828	23 281	30 201	22 252	11,2	0,0	1,4	10,7	0,0	163,2
12 243	13 287	15 850	17 856	14 780	8,1	0,2	6,3	10,3	0,0	173,6
19 787	20 513	24 538	26 931	22 903	3,1	0,8	11,4	11,4	0,0	165,5
13 798	14 309	19 956	22 952	17 840	32,1	0,6	2,6	8,0	0,0	177,7
16 442	18 461	23 466	24 377	20 755	13,7	0,0	1,2	9,0	0,0	169,3
10 850	14 913	20 234	22 498	17 103	8,1	0,9	6,3	9,7	0,0	170,4
15 439	19 056	28 373	37 395	24 890	20,2	0,6	1,5	10,6	0,1	170,1
10 435	15 700	18 983	19 960	17 761	8,0	0,2	4,2	11,9	0,0	169,3
11 001	12 999	21 356	27 796	17 966	15,5	0,4	2,8	7,4	0,0	173,5
9 652	10 377	15 170	18 134	13 213	11,4	0,6	4,7	8,0	0,0	173,8
11 038	12 816	15 127	18 765	14 251	11,2	0,6	10,4	9,6	0,0	168,6

Výsledky ke dni 9. 12. 2010

Hrubá měsíční mzda a její složky, diference, placená doba podle podskupin zaměstnání KZAM-R

kraj: Ústecký

Podskupiny zaměstnání KZAM-R	Počet zaměstnanců přepočtený podle placených měsíců	Medián
		Kč/měs
5132 Pečovatelé a pomocní ošetřovatelé v zařízeních sociální péče, v nemocnicích	954	14 217
5141 Kadeřníci a holiči	17	11 148
5144 Maséři	43	11 970
5149 Ostatní pracovníci zajišťující osobní služby jinde neuvedení	35	11 841
5161 Hasiči, požárníci	377	25 536
5169 Ostatní pracovníci ochrany a ostrahy jinde neuvedení	1 853	10 356
5211 Prodavači v obchodech	3 427	13 498
6113 Zahradníci a pěstitelé zahradních plodin a sazenic	60	12 376
6121 Chovatelé hospodářských zvířat (kromě drůbeže a včel)	26	18 497
6141 Dělníci pro pěstění a ošetřování lesa	132	13 970
7116 Mechanici báňské záchranné služby	66	32 179
7122 Zedníci, kameníci, omítkáři	441	18 704
7123 Betonáři, dělníci specializovaní na pokládání betonových povrchů	24	24 687
7124 Tesaři a truhláři	121	20 888
7125 Stavební montážníci	159	17 300
7129 Ostatní stavební dělníci hlavní stavební výroby a pracovníci v ostatních oborech	301	20 419
7134 Izolatéři	18	19 517
7136 Instalatéři, potrubáři, stavební zámečníci, klempíři	430	23 623
7137 Stavební a provozní elektrikáři	123	19 673
7139 Ostatní dělníci zajišťující dokončovací stavební práce a dělníci v příbuzných obor.	28	28 158
7141 Malíři a tapetáři	13	15 163
7142 Lakýrníci a pracovníci v příbuzných oborech	104	19 082
7211 Formíři a jádraři	77	25 685
7212 Svářeči, řezači plamenem a páječi	1 056	24 584
7213 Výrobci a opraváři výrobků a dílů z plechů	75	18 699
7214 Montéři kovových konstrukcí	53	22 916
7215 Montéři lan a zdvihacích zařízení (např. na lodích, letadlech)	17	25 757
7217 Montéři-kotláři	70	22 334
7221 Kováři, obsluha kovací lisů, obsluha bucharů	84	19 519
7222 Nástrojaři, kovomodeláři, kovodělníci, zámečníci	3 430	22 377
7223 Seřizovači a obsluha obráběcích strojů (kromě automatických a poloautomatických)	505	20 981
7224 Brusiči, leštiči a ostříči nástrojů	80	20 457
7231 Mechanici a opraváři motorových vozidel	340	21 520
7234 Mechanici a opraváři kolejových vozidel	716	21 858
7235 Mechanici a opraváři obráběcích, zemědělských strojů a průmyslového zařízení	596	24 760
7239 Ostatní mechanici a opraváři strojů a zařízení bez elektro jinde neuvedení	425	20 710
7241 Elektromechanici, opraváři a seřizovači různých typů elektrických zařízení	2 185	21 637
7242 Mechanici, opraváři a seřizovači elektrických částí aut, letadel, lodí	126	21 849
7243 Mechanici, seřizovači, opraváři elektronických zařízení	431	23 838
7244 Telefonní a telegrafní mechanici, montéři a opraváři	48	21 999
7245 Montéři a opraváři rozhlasových a TV přijímačů, magnetofonů	60	29 715
7246 Montéři a opraváři silnoproudých elektrických vedení	314	27 701
7247 Montéři a opraváři slaboproudých elektrických vedení	39	26 336
7311 Výrobci, mechanici a opraváři přesných přístrojů a zařízení	74	24 779

Hrubá měsíční mzda a její složky, diference, placená doba
podle podskupin zaměstnání KZAM-R

kraj: Ústecký

Diference				Průměr	Vybrané složky hrubé měsíční mzdy					Placená doba
1. decil	1. kvartil	3. kvartil	9. decil		prémie a odměny	příplatky za přesčas	příplatky ostatní	náhrady	odměny za pohotovost	
Kč/měs	Kč/měs	Kč/měs	Kč/měs	Kč/měs	%	%	%	%	%	hod/měs
10 829	12 296	16 459	18 396	14 513	2,6	0,7	12,0	10,2	0,2	171,8
10 308	10 529	11 485	13 181	11 983	15,0	0,0	5,2	9,2	0,0	172,9
11 045	11 371	13 525	19 838	13 516	4,6	0,5	10,0	9,0	0,0	163,6
10 664	10 952	13 397	13 862	12 055	10,2	0,0	8,2	10,1	0,0	160,4
19 928	22 257	30 072	34 161	26 343	7,8	1,0	14,4	10,8	2,1	166,5
9 112	9 541	12 297	15 828	11 632	4,2	0,6	7,7	7,7	0,1	169,1
10 613	11 632	15 993	19 617	14 623	9,3	0,3	4,2	9,6	0,1	174,3
10 338	11 426	15 099	18 246	13 439	18,4	0,3	3,7	8,2	0,4	169,1
13 598	16 817	20 954	23 400	19 032	25,4	2,2	16,3	7,9	0,0	192,9
11 839	12 268	16 572	19 746	14 810	16,3	1,6	0,2	13,1	0,0	178,8
26 710	29 119	44 556	47 043	35 402	3,7	0,4	11,7	11,4	10,4	166,6
13 070	15 680	22 301	26 201	19 181	9,2	1,4	2,1	10,6	0,6	180,9
19 606	21 508	31 022	37 777	26 792	9,0	2,4	0,5	9,2	0,0	187,5
16 432	17 987	24 650	30 516	22 275	7,0	1,8	1,6	11,5	0,2	182,7
14 365	16 019	19 904	23 474	18 036	22,7	0,5	0,2	19,4	0,0	177,8
15 828	18 438	24 276	30 217	21 761	10,5	1,7	1,4	14,5	0,5	181,0
14 797	17 632	23 432	24 555	19 942	8,1	0,8	2,8	10,6	0,8	178,9
17 186	19 411	27 082	30 136	23 614	11,0	1,0	2,9	9,4	3,8	170,2
14 571	17 133	23 233	27 752	20 449	5,3	1,1	6,7	9,1	1,1	175,5
19 412	24 607	32 362	34 578	27 602	45,7	1,6	0,3	9,1	0,0	181,8
12 120	14 159	19 294	21 243	16 419	6,6	1,5	1,6	11,0	0,6	176,5
15 363	16 931	21 735	24 077	19 553	12,6	0,8	8,4	11,8	0,0	168,7
14 209	18 357	29 083	32 874	24 405	13,9	2,0	10,0	10,0	0,0	173,7
18 146	20 986	28 004	31 727	24 822	14,6	1,7	10,8	12,9	0,1	174,1
14 425	15 865	20 767	24 833	18 964	6,5	0,8	5,7	9,7	0,0	170,9
19 753	21 828	25 061	32 206	23 709	12,7	0,8	6,4	12,0	0,4	170,5
15 688	21 182	30 535	40 576	26 625	7,2	2,2	8,0	9,4	6,6	181,4
17 516	20 352	25 922	29 272	23 055	20,6	0,9	10,1	15,7	0,0	175,0
14 849	17 462	23 207	26 330	20 110	14,7	0,7	5,4	13,5	0,0	171,0
16 196	19 239	25 687	29 432	22 744	11,3	1,1	5,8	10,9	0,9	170,3
16 334	18 581	24 641	29 070	22 043	12,6	1,1	4,2	11,5	0,2	171,5
16 745	18 247	22 822	27 791	20 997	15,4	1,5	5,9	11,8	0,3	172,4
16 420	18 902	24 575	27 205	21 907	14,1	0,9	6,1	10,9	0,3	170,9
17 614	19 486	26 228	29 156	22 661	5,4	1,3	7,6	12,4	0,6	168,4
16 856	19 457	31 996	37 380	26 176	16,6	1,8	8,7	12,2	0,3	172,5
17 079	18 843	24 178	29 327	21 997	15,4	1,3	6,3	11,4	0,2	172,4
15 917	17 500	26 394	31 315	22 747	13,3	1,0	7,0	10,8	0,7	168,5
18 551	20 265	25 081	27 344	22 513	8,3	0,5	12,9	13,1	0,5	166,2
17 554	20 307	28 129	32 994	24 699	14,6	1,3	4,6	11,8	0,9	171,2
18 563	19 456	23 071	24 900	21 768	8,7	0,6	3,2	11,8	2,3	165,1
23 929	27 983	31 815	33 492	29 288	12,5	0,2	6,6	9,9	0,0	163,5
20 210	22 282	34 436	36 588	28 184	13,0	0,9	3,9	10,7	5,4	169,8
14 199	18 757	33 166	42 363	30 856	25,9	1,2	3,1	7,8	4,0	174,7
15 947	20 903	30 369	37 147	25 556	10,0	1,4	7,0	10,1	2,8	170,9

Výsledky ke dni 9. 12. 2010

Hrubá měsíční mzda a její složky, diference, placená doba podle podskupin zaměstnání KZAM-R

kraj: Ústecký

Podskupiny zaměstnání KZAM-R	Počet zaměstnanců přepočtený podle placených měsíců	Medián
		Kč/měs
7321 Výrobci hrnčířského, porcelánového zboží, žáruvzdorných výrobků, brus.kotoučů	574	17 776
7322 Dělníci při výrobě skla, skláři vč. brusičů a leštičů	760	23 710
7324 Malíři skla a keramiky a pracovníci v příbuzných oborech (vč. výrobců zrcadel)	156	14 064
7341 Tiskaři, sazeči (kromě obsluhy tiskárenských strojů)	26	21 386
7411 Zpracovatelé masa, ryb vč. uzenářů a konzervovačů masa a ryb	146	19 027
7412 Zpracovatelé pekárenských a cukrářských výrobků	386	14 073
7415 Ochutnávači potravin a nápojů	22	28 990
7419 Ostatní zpracovatelé - výrobci potravinářských výrobků jinde neuvedení	68	15 651
7435 Modeláři a střihači textilu, kůží a podobných materiálů	18	11 098
7436 Švadleny, vyšivači a pracovníci v příbuzných oborech	160	12 265
7439 Ostatní dělníci při výrobě textilu, oděvů a výrobků z kůží, kožešin	21	19 856
8111 Obsluha důlního zařízení a razicích štítů	1 117	26 312
8112 Obsluha zařízení pro úpravu rudných a nerudných surovin	695	18 919
8121 Obsluha zařízení při hutní výrobě kovů obsluha pecí a konvertorů	53	37 087
8122 Obsluha zařízení ve slévárství (taviči, slévači)	178	24 735
8123 Obsluha zařízení na tepelné zpracování kovů	80	20 468
8124 Obsluha zařízení na tažení a protlačování kovů	158	34 002
8125 Obsluha zařízení na tváření kovů ve válcovnách	245	29 753
8126 Obsluha zařízení na úpravu kovového odpadu	40	17 309
8131 Obsluha pecí na výrobu skla a keramiky	433	30 443
8139 Obsluha ostatních zařízení na výrobu skla a keramiky	517	23 617
8141 Obsluha pily a jiného zařízení na zpracování dřeva	28	15 765
8143 Obsluha zařízení na výrobu papíru, kartonu a lepenky	212	23 792
8151 Obsluha drtičů, mlýnů a míchadel při chemické výrobě	157	20 318
8153 Obsluha filtrů a třidičů (včetně výparníků, podtlakových nádob)	21	18 892
8154 Obsluha chemických destilačních kolon a reaktorů	246	20 756
8155 Obsluha zařízení na zpracování ropy a zemního plynu	620	25 861
8159 Obsluha ostatních zařízení při chemické výrobě jinde neuvedená	472	20 137
8161 Obsluha zařízení při výrobě a rozvodu elektřiny	845	26 462
8162 Obsluha parních turbín, ohřivačů a motorů	182	27 425
8163 Obsluha zařízení při úpravě, čištění a rozvodu vody	702	20 782
8171 Obsluha automatických nebo poloautomatických montážních linek	1 432	18 015
8172 Obsluha průmyslových robotů	474	21 433
8180 Obsluha strojů a zařízení pro práce na železničním svršku	228	24 115
8211 Obsluha automatických nebo poloautomatických obráběcích strojů (kromě 722)	639	21 719
8212 Obsluha strojů na výrobu maltovin, vápna, cementu, prefabrikátů	122	22 527
8223 Obsluha strojů při konečné úpravě a nanášení ochranných povlaků	69	17 627
8229 Obsluha strojů na výrobu chemických výrobků jinde neuvedená	32	30 379
8231 Obsluha strojů na výrobu pryžových výrobků (např. obuvi, pneumatik)	102	23 893
8232 Obsluha strojů na výrobu plastových výrobků (vč. laminování)	243	15 562
8251 Obsluha tiskárenských strojů	134	20 732
8254 Obsluha kopírovacích strojů	10	17 826
8261 Obsluha strojů na úpravu vláken, dopřádání a navíjení přize	530	19 158
8262 Obsluha tkacích a pletacích strojů	128	16 598

Hrubá měsíční mzda a její složky, diference, placená doba podle podskupin zaměstnání KZAM-R

kraj: Ústecký

Diference				Průměr	Vybrané složky hrubé měsíční mzdy					Placená doba
1. decil	1. kvartil	3. kvartil	9. decil		prémie a odměny	příplatky za přesčas	příplatky ostatní	náhrady	odměny za pohotovost	
Kč/měs	Kč/měs	Kč/měs	Kč/měs	Kč/měs	%	%	%	%	%	hod/měs
10 100	11 527	22 112	24 578	17 308	8,7	1,3	7,9	10,4	0,0	175,0
17 718	21 279	26 048	29 344	23 946	18,3	5,1	8,2	10,9	0,0	176,7
9 945	11 168	20 404	22 874	15 779	6,2	1,6	1,9	11,6	0,0	174,6
17 670	20 326	23 884	26 554	22 066	10,6	1,1	23,3	8,7	0,0	172,0
14 682	16 484	21 520	24 290	19 079	14,8	0,5	4,7	10,8	0,0	174,9
10 337	12 222	16 172	19 786	14 737	15,3	2,5	7,9	9,8	0,0	184,9
16 403	26 570	31 953	32 450	27 906	9,9	0,8	8,2	8,1	0,0	168,0
13 662	14 561	16 830	19 569	16 087	7,2	0,2	5,6	9,6	0,0	168,1
10 504	11 037	12 842	13 859	11 965	20,2	0,9	0,5	9,9	0,0	175,3
9 861	10 714	22 852	25 045	15 964	23,5	1,0	4,8	10,5	0,0	168,5
16 136	18 605	21 944	22 778	19 972	16,2	1,5	4,0	8,5	0,0	173,7
16 732	23 099	29 321	33 239	25 936	9,9	0,2	7,5	10,1	0,0	161,3
15 594	16 531	21 898	23 682	19 411	6,3	0,4	7,1	12,1	0,0	163,7
18 595	21 569	42 180	45 995	33 141	22,2	2,3	20,4	7,9	0,0	179,6
15 318	18 901	29 341	32 346	24 226	19,2	1,3	13,8	11,2	0,1	170,9
16 302	17 846	22 721	29 972	21 249	12,2	1,3	13,5	10,5	0,4	173,9
28 792	31 087	37 402	40 924	34 292	22,4	1,1	23,5	10,2	0,0	172,0
18 316	22 868	33 605	37 406	28 724	19,4	0,5	13,6	11,4	0,0	166,5
14 691	15 956	19 167	20 896	18 157	11,7	0,8	1,6	8,5	0,0	173,9
23 395	27 107	33 405	38 549	30 680	10,9	6,6	12,2	11,0	0,1	175,1
18 140	19 948	27 523	30 851	24 135	11,2	2,1	10,8	13,1	0,1	171,7
14 432	14 559	20 749	26 556	17 898	12,9	1,5	0,5	10,7	0,0	174,7
14 448	20 102	28 418	34 263	24 654	15,7	1,2	2,7	10,3	0,0	173,0
16 828	18 505	23 907	31 148	22 204	9,1	0,8	13,6	9,3	0,0	166,6
16 124	17 652	21 810	22 604	20 885	13,0	0,9	15,1	9,0	0,0	164,9
17 478	19 110	23 074	25 924	21 286	13,0	0,4	13,3	9,9	0,0	164,0
21 220	23 509	30 664	34 287	27 184	10,1	0,7	18,3	12,4	0,1	162,1
16 199	18 113	22 657	25 819	20 677	11,1	0,7	10,4	10,5	0,0	165,6
19 134	22 087	32 168	36 117	27 269	8,2	0,7	18,3	11,6	0,2	164,7
15 447	19 916	31 276	35 991	26 072	9,4	0,9	16,6	11,5	0,7	169,2
16 874	18 677	23 547	27 571	21 639	11,2	0,6	12,8	10,7	0,4	166,4
15 139	16 287	19 481	21 539	18 528	13,5	1,1	7,5	10,5	0,0	169,6
18 611	19 819	23 342	25 010	21 708	8,4	1,1	5,0	8,3	0,3	168,1
17 230	21 191	28 640	32 739	24 993	10,6	1,4	8,3	13,2	0,8	175,7
13 500	17 214	25 267	29 285	21 699	13,2	1,5	7,2	11,2	0,1	173,7
19 813	21 018	24 939	28 140	23 291	10,1	1,7	4,0	8,2	0,0	177,0
14 210	16 441	20 557	25 605	18 621	13,2	0,9	4,4	12,3	0,0	170,2
20 480	25 535	33 476	37 141	29 701	13,1	0,9	8,8	10,9	0,2	170,8
19 929	21 375	26 750	29 538	24 281	13,3	1,1	5,3	9,6	0,6	166,7
14 658	14 999	18 023	19 376	16 633	5,4	1,5	5,5	8,3	0,0	168,1
11 707	16 145	28 919	39 686	23 317	17,2	2,1	12,3	11,0	0,0	174,3
13 931	17 792	19 677	22 838	18 347	10,2	0,0	0,2	9,7	0,6	173,1
14 763	16 001	21 581	23 532	19 061	12,9	0,8	19,2	9,2	1,1	167,1
11 484	13 833	18 225	20 784	16 281	9,4	1,1	12,3	10,8	0,0	167,9

Výsledky ke dni 9. 12. 2010

Hrubá měsíční mzda a její složky, diference, placená doba podle podskupin zaměstnání KZAM-R

kraj: Ústecký

Podskupiny zaměstnání KZAM-R	Počet zaměstnanců přepočtený podle placených měsíců	Medián
		Kč/měs
8263 Obsluha šicích a vyšívacích strojů	320	16 468
8264 Obsluha strojů na bělení, barvení, čištění, praní, žehlení textilu	111	10 344
8269 Obsluha ostatních strojů na výrobu textilních, kožesínových a kožených výrobků	467	20 160
8271 Obsluha strojů na zpracování a konzervování masa a ryb	246	14 917
8273 Obsluha strojů na mletí zrn a koření	15	26 430
8281 Montážní dělníci montující mechanická zařízení (stroje, vozidla)	738	16 477
8283 Montážní dělníci montující elektronická zařízení	729	15 922
8284 Montážní dělníci montující výrobky z kovů, pryže a plastů	31	13 251
8287 Montážní dělníci montující výrobky z kombinovaných materiálů	343	17 287
8290 Obsluha jiných stacionárních zařízení a ostatní montážní dělníci	185	20 752
8311 Strojvedoucí	1 119	30 728
8313 Dělníci zabezpečující sestavování vlaků (brzdaři, výhybkáři)	1 057	23 067
8314 Dělníci zabezpečující jízdu vlaků v mezistaničních úsecích	337	20 508
8321 Řidiči osobních a malých dodávkových automobilů, taxikáři	217	18 377
8322 Řidiči sanitních a rzp vozů	55	19 124
8323 Řidiči autobusů, trolejbusů a tramvají	892	22 436
8324 Řidiči nákladních automobilů a tahačů	1 373	21 935
8326 Řidiči speciálních vozidel	209	22 634
8331 Obsluha zemědělských a lesních strojů	99	20 250
8332 Obsluha zemních a příbuzných strojů	1 183	23 163
8333 Obsluha jeřábů, zdvihacích a podobných manipulačních zařízení	190	22 522
8334 Obsluha vysokozdvížných a ostatních motorových vozíků	973	19 577
9132 Pomocníci a uklízeči v kancelářích, hotelích, nemocnicích a jiných zařízeních	1 574	10 102
9141 Domovníci, správci domu	72	14 082
9143 Školníci vč. školníků - údržbářů	11	19 729
9151 Poslíčci, nosiči zavazadel a doručovatelé	21	11 403
9152 Vrátní, hlídači, uváděči a šatnářky	427	10 946
9162 Metaři, čističi záchodků, žump, kanálů a podobných zařízení	55	19 402
9211 Pomocní a nekvalifikovaní dělníci v zemědělství	23	11 283
9311 Pomocní a nekvalifikovaní dělníci v dolech a lomech a v příbuzných oborech	258	18 746
9312 Pomocní a nekvalifikovaní dělníci na stavbách a údržbě silnic, přehrad	150	17 778
9313 Pomocní a nekvalifikovaní dělníci na stavbách budov	20	15 659
9314 Figuranti v zeměměřičství a pomocníci při geodetických a kartografických pracích	26	16 862
9321 Pomocní a nekvalifikovaní montážní a manipulační dělníci	2 120	17 885
9322 Ruční baliči a pytlovači	93	16 425
9323 Dělníci nádvorní skupiny (pomocní montéři)	100	15 196
9333 Vazači a nosiči břemen, přistavní dělníci (dokaři)	89	16 263
9339 Pomocní a nekvalifikovaní pracovníci v dopravě, ve skladech, v telekomunikacích	1 003	15 971

Hrubá měsíční mzda a její složky, diference, placená doba
podle podskupin zaměstnání KZAM-R

kraj: Ústecký

Diference				Průměr	Vybrané složky hrubé měsíční mzdy					Placená doba
1. decil	1. kvartil	3. kvartil	9. decil		prémie a odměny	příplatky za přesčas	příplatky ostatní	náhrady	odměny za pohotovost	
Kč/měs	Kč/měs	Kč/měs	Kč/měs	Kč/měs	%	%	%	%	%	hod/měs
12 157	14 944	18 355	20 216	16 669	19,0	1,5	2,9	9,6	0,0	171,4
9 122	9 429	11 620	14 307	11 118	3,8	0,6	4,6	9,6	0,0	174,1
13 267	17 080	21 800	23 694	19 445	14,1	1,6	6,4	8,6	0,0	174,6
12 091	13 797	16 981	20 303	15 650	9,3	0,8	8,1	11,0	0,0	172,2
16 974	22 950	28 634	30 112	25 273	26,5	2,2	9,2	10,2	0,4	187,7
6 652	12 533	18 861	21 215	15 496	18,6	0,9	3,3	10,6	0,0	172,8
12 515	14 090	18 121	19 234	15 996	8,3	1,2	5,0	11,1	0,0	172,5
11 735	12 541	14 567	17 449	13 699	23,6	0,3	7,7	9,8	0,0	168,1
15 312	16 152	18 588	19 970	17 494	11,4	0,9	3,5	13,0	0,0	170,7
14 306	18 023	27 610	33 457	22 610	14,9	0,8	9,3	11,6	0,1	168,1
20 833	25 787	32 685	34 269	29 242	3,4	1,5	12,2	12,1	0,0	165,6
18 733	21 291	24 917	26 591	22 975	4,3	1,5	12,4	10,8	0,0	165,3
17 454	18 600	22 622	25 730	20 942	3,9	1,2	12,5	11,6	0,0	167,2
12 986	15 537	21 595	25 412	18 965	10,7	1,0	3,9	9,7	0,7	173,4
12 879	16 958	21 206	23 000	18 933	4,2	5,0	8,6	8,9	2,4	184,8
20 073	21 120	23 951	25 170	22 582	13,0	2,3	20,5	10,2	0,2	188,3
15 569	18 552	25 116	28 864	22 279	15,0	1,5	4,6	9,2	0,4	178,6
18 115	20 003	25 805	28 156	23 030	13,1	1,3	4,9	9,5	0,1	170,6
15 745	18 002	22 977	27 597	22 227	12,9	2,5	4,4	9,9	0,1	189,5
17 838	20 056	25 116	27 316	22 865	6,7	0,9	5,0	11,3	0,3	168,8
17 229	19 316	26 658	29 031	22 775	11,5	1,0	7,4	10,0	0,0	167,7
15 228	17 482	23 589	27 913	20 723	11,6	1,1	6,8	10,4	0,1	169,6
8 303	8 929	12 085	14 133	10 772	6,0	0,7	5,3	9,5	0,1	174,6
8 878	8 914	18 867	22 532	14 812	8,2	0,3	4,1	8,6	0,1	167,5
14 231	18 141	23 466	30 924	21 689	5,7	1,3	17,2	9,2	7,1	179,4
6 791	8 138	16 247	20 501	12 933	9,4	0,5	7,8	8,9	0,0	173,7
9 229	9 567	12 800	15 580	11 657	4,9	1,2	12,6	8,4	0,0	176,0
15 968	17 634	21 352	25 886	19 942	11,0	0,9	5,5	10,4	2,9	167,4
9 567	10 687	12 995	13 946	11 758	17,0	0,3	4,1	8,6	0,0	164,4
15 035	16 187	21 596	23 396	19 237	7,0	0,4	3,7	12,1	0,1	163,8
13 137	15 538	20 563	24 758	18 670	15,2	1,2	1,0	9,1	1,1	176,8
9 130	9 872	19 308	24 473	15 288	14,6	0,6	0,6	8,8	0,0	177,7
12 972	15 089	18 506	18 883	16 587	5,8	0,0	0,0	14,5	0,0	161,8
12 589	14 759	21 245	25 258	18 375	18,1	1,4	6,1	9,4	0,0	171,8
11 122	12 524	21 478	25 974	17 750	19,5	1,1	6,9	11,2	0,0	172,7
10 071	12 868	17 476	18 987	15 282	4,2	0,4	6,5	10,1	0,2	169,4
10 153	12 567	19 011	20 903	16 389	17,0	1,5	1,3	9,4	0,4	171,6
12 168	14 238	18 434	21 559	16 818	9,0	0,6	3,8	11,5	0,5	169,0

Výsledky ke dni 9. 12. 2010

**Průměrná měsíční odpracovaná a neodpracovaná doba zaměstnanců
podle podskupin zaměstnání KZAM-R**

kraj: Ústecký

Podskupiny zaměstnání KZAM-R	Počet zaměstnanců přečtený podle eviden. měsíců	Odpracovaná doba		Neodpracovaná doba		
		celkem	z toho přesčas	celkem	z toho	
					nemoc	dovolená
		hod/měs	hod/měs	hod/měs	hod/měs	hod/měs
1210 Ředitelé a prezidenti velkých organizací, podniků	188	150,3	0,1	18,5	1,5	13,8
1221 Ved. pracovníci v zemědělství, lesnictví, rybář. a mysliv.	57	145,7	0,1	22,0	3,8	14,9
1222 Vedoucí pracovníci v průmyslu (ve výrobě)	710	147,5	0,6	18,9	1,0	14,6
1223 Vedoucí pracovníci ve stavebnictví a zeměměřičtví	183	155,3	0,5	17,4	1,9	13,3
1224 Vedoucí pracovníci ve velkoobchodě a v maloobchodě	615	151,4	1,8	22,6	4,3	16,3
1225 Vedoucí pracovníci v restauracích a hotelích	13	148,3	0,3	19,8	4,1	11,5
1226 Ved. pracovníci v dopr., skladování, telekom. a na pošt. úř.	355	139,0	0,3	23,8	3,3	16,3
1227 Ved. prac. v organ.zaměřených na poskytování obch.služ.	146	151,7	0,0	20,8	0,4	15,0
1228 Ved.prac. v pečovatel., úklidových a podobných službách	19	152,7	0,3	17,8	3,4	11,8
1229 Ved. pracovních dílčích celků jinde neuved. (kult.,zdrav.)	208	153,5	3,2	18,8	1,5	14,6
1231 Vedoucí pracovníci finančních a hospodářských útvarů	322	146,9	0,3	20,6	1,8	14,6
1232 Ved. prac. personálních útvarů a útvarů průmysl. vztahů	101	148,1	0,0	20,2	1,1	14,7
1233 Vedoucí pracovníci obytných útvarů (vč. průzkumu trhu)	208	146,9	0,3	19,9	1,6	14,6
1234 Ved. prac. reklamních útvarů a útvarů pro styk s veřejností	53	147,9	1,0	18,7	1,1	15,2
1235 Vedoucí pracovníci zásobovacích útvarů	109	148,9	0,9	20,0	2,3	14,1
1236 Vedoucí pracovníci výpočetních útvarů	70	147,2	0,9	18,9	0,6	14,5
1237 Vedoucí pracovníci výzkumných a vývojových útvarů	102	148,2	0,6	18,6	1,0	14,8
1239 Vedoucí pracovníci ostatních útvarů jinde neuvedení	260	147,5	0,6	20,4	1,3	15,4
1312 Vedoucí, ředitelé v průmyslu (ve výrobě)	223	152,4	2,5	19,1	1,7	14,0
1313 Vedoucí, ředitelé ve stavebnictví a zeměměřičtví	48	159,5	0,1	13,7	1,4	11,0
1314 Vedoucí, ředitelé ve velkoobchodu a maloobchodu	517	149,8	1,5	21,8	3,5	14,6
1315 Vedoucí, ředitelé v restauracích a hotelích	21	159,5	3,5	15,9	0,0	12,1
1316 Vedoucí v dopravě, sklad., telekomun. a na pošt. úřadech	91	145,6	0,7	20,6	1,7	14,6
1317 Ved., ředitelé v podnicích poskytujících obchodní služby	90	149,8	0,5	24,0	2,2	16,4
1318 Vedoucí, ředitelé pečovatelských, úklidových a pod. služ.	15	159,1	0,0	14,2	0,6	12,4
1319 Vedoucí, ředitelé malých organizací ostatní (kult.,zdrav.)	28	154,2	1,3	19,9	3,0	13,3
2111 Fyzikové a astronomové	11	149,1	1,6	19,0	0,0	15,5
2113 Chemici	68	141,5	0,3	22,6	3,8	14,8
2114 Geologové, geofyzici, geodeti, hydrologové apod.	57	140,7	0,2	23,7	2,2	16,5
2119 Ostatní vědci a odborníci v příbuz. oborech jinde neuved.	26	144,9	0,0	22,9	3,1	13,8
2131 Projektanti a analytici výpočetních systémů	56	146,5	0,2	20,6	0,6	16,1
2132 Programátoři	90	144,8	2,2	20,8	1,2	14,9
2139 Ostatní odborníci zabývající se výp. tech. jinde neuvedení	247	147,8	1,2	20,1	1,6	14,9
2142 Projektanti staveb a areálů, stavební inženýři	222	145,1	0,9	21,9	1,6	16,6
2143 Projektanti elektrotechnických zařízení, elektroinženýři	251	146,3	2,0	19,9	1,4	15,3
2144 Projektanti elektronických syst. a telekomunikačních sítí	106	150,2	3,6	19,6	1,3	15,2
2145 Projektanti a konstruktéři strojních zařiz., strojní inženýři	339	151,6	2,2	19,4	1,4	13,6
2146 Chemičtí inženýři, technologové	123	140,9	0,2	21,8	1,2	16,2
2147 Důlní a hutní inženýři, technologové, metalurgové	39	140,1	0,0	21,8	2,7	14,8
2149 Ostatní architekti, projektanti, konstrukt.a techn.inženýři	252	146,5	0,9	20,6	2,2	14,3
2211 Bakteriologové, biologové, ekologové, zoologové	76	145,4	1,4	22,5	1,7	15,2
2212 Farmakologové, anatomové, biochemici,fyziolog., patolog.	10	146,0	1,8	25,0	4,4	15,6
2213 Agronomové, šlechtitelé a odborníci v příbuzných oborech	32	151,7	0,1	17,4	0,0	12,7
2221 Lékaři, ordináři (kromě zubních lékařů)	880	182,7	35,2	24,2	2,6	17,0

Výsledky ke dni 9. 12. 2010

**Průměrná měsíční odpracovaná a neodpracovaná doba zaměstnanců
podle podskupin zaměstnání KZAM-R**

kraj: Ústecký

Podskupiny zaměstnání KZAM-R	Počet zaměstnanců přečtený podle eviden. měsíců	Odpracovaná doba		Neodpracovaná doba		
		celkem	z toho přesčas	celkem	z toho	
					nemoc	dovolená
		hod/měs	hod/měs	hod/měs	hod/měs	hod/měs
2224 Farmaceuti, magistři v lékárně, lékárníci	81	153,5	4,8	23,8	1,8	16,8
2311 Vědeckopedagogičtí pracovníci	450	139,8	0,0	33,4	0,7	28,4
2359 Ost.odb.pedagogičtí prac.jinde neuvedení (odb.instruktoři)	16	148,2	0,0	19,5	0,1	16,1
2411 Odborní pracov. na úseku účetnictví, financí, daní, apod.	336	145,9	0,4	21,0	1,6	14,8
2412 Odbor. pracovníci na úseku zaměstnaneckých, pers. věcí	93	146,1	0,5	22,8	1,9	15,0
2413 Odborní pracovníci v bankovníctví a pojišťovnictví	722	148,3	0,6	25,4	2,6	17,3
2419 Ostatní odborní pracovníci v oblasti podnikání	306	145,7	1,1	20,6	2,2	15,7
2421 Právníci, právní poradci (mimo advokacie a soudnictví)	38	144,8	0,7	23,1	5,8	13,6
2432 Odborní pracovníci knihoven (kromě řadových)	18	144,0	0,0	28,6	9,0	15,2
2433 Odborní pracovníci v informacích (např. vti)	14	146,6	0,0	21,1	1,7	15,9
2441 Ekonomové - vědecktí pracovníci, specialisté, experti	262	144,4	0,2	20,8	1,7	15,5
2445 Psychologové	12	147,2	0,0	25,2	4,9	15,7
2447 Tlumočníci a překladatelé	13	143,1	0,1	21,9	1,0	13,9
2451 Spisovatelé, autoři, kritikové, novináři, redaktori	89	150,8	0,0	23,7	4,1	15,4
2452 Sochaři, malíři, umělečtí restaurátoři, grafici a výtvarníci	21	151,4	0,1	13,1	0,8	11,5
2470 Odborní administrativní pracovníci jinde neuvedení	229	148,1	1,2	21,5	3,6	14,4
3111 Technici ve fyzikálních a příbuzných oborech	73	144,0	0,5	20,6	1,0	14,8
3112 Stavební technici	584	150,5	1,6	20,1	2,6	14,1
3113 Elektrotechnici	1 019	144,9	3,1	21,8	2,3	15,8
3114 Elektronici a technici v radiokomunikacích a telekomunik.	249	150,8	7,2	20,6	2,9	15,0
3115 Strojírenští technici	1 278	147,9	3,6	21,6	2,5	14,5
3116 Chemičtí technici	729	145,3	4,4	21,4	1,4	17,6
3117 Důlní a hutní technici	431	142,7	1,6	20,9	1,8	15,7
3118 Technici v kartografii, kresliči a zeměměřiči	130	150,3	1,0	18,3	1,1	13,7
3119 Ostatní techničtí pracovníci jinde neuvedení	1 907	147,7	2,9	20,8	2,6	14,3
3121 Poradci ve výpočetní technice	89	145,5	1,7	22,2	1,1	16,3
3122 Operátoři a obsluha výpočetní techniky	169	147,0	1,6	20,1	2,1	14,1
3123 Operátoři průmyslových robotů, nc strojů	209	152,4	8,9	21,0	7,1	11,1
3129 Ostatní technici ve výpočetní technice jinde neuvedení	52	149,2	2,4	21,6	1,6	16,5
3133 Obsluha vysílacího a telekomunikačního zařízení	104	138,9	0,9	28,3	10,9	15,7
3134 Obsluha lékařských zařízení	164	159,3	15,8	28,1	3,9	19,4
3151 Kolaudační technici a technici protipožární ochrany	105	145,4	4,3	21,6	1,1	17,6
3152 Bezpečnostní tech.a tech. pro kontrolu zdravotní nezávad.	357	149,2	3,9	21,5	3,2	13,3
3160 Technici železničního provozu	977	146,0	8,0	20,6	2,0	15,0
3211 Technici a laboranti v oblasti biologie a v příbuz. oborech	319	155,8	12,0	26,6	4,5	17,3
3212 Technici v agronomii, v lesnictví a v zemědělství	250	152,5	1,7	19,1	1,9	13,0
3221 Asistenti zdravotničtí	49	141,5	0,7	27,8	9,4	14,0
3223 Dietetici a odborníci na výživu	24	147,8	4,3	27,8	7,8	15,7
3225 Zubní asistenti	12	151,9	0,0	21,4	2,9	16,9
3226 Rehabilitační a fyzioterapeutičtí pracovníci	192	144,3	0,9	26,9	5,8	16,3
3228 Farmaceutičtí asistenti	133	147,6	1,8	26,3	3,6	18,4
3229 Ostatní střední zdravotničtí pracovníci jinde neuvedení	14	156,1	13,3	24,7	2,6	17,6
3231 Ošetřovatelé, všeobecné zdravotní sestry	2 398	144,1	3,0	25,2	4,3	16,2
3232 Ženské sestry, porodní asistentky	193	143,3	1,6	23,1	2,8	16,2

Výsledky ke dni 9. 12. 2010

**Průměrná měsíční odpracovaná a neodpracovaná doba zaměstnanců
podle podskupin zaměstnání KZAM-R**

kraj: Ústecký

Podskupiny zaměstnání KZAM-R	Počet zaměstnanců přepracovaný podle eviden. měsíců	Odpracovaná doba		Neodpracovaná doba		
		celkem	z toho přesčas	celkem	z toho	
					nemoc	dovolená
		hod/měs	hod/měs	hod/měs	hod/měs	hod/měs
3233 Sestry pro péči o dítě	327	144,0	2,0	23,2	3,0	16,3
3235 Sestry pro intenzivní péči	305	144,0	4,7	25,2	5,0	16,4
3411 Zprostředkovatelé finanč. transakcí, obchodu s cen. papíry	137	149,1	0,0	24,6	1,8	17,6
3412 Pojišťovací agenti	148	144,2	0,0	28,0	4,5	17,3
3415 Obchodní cestující, prof. poradci v obchodě, obch.zástupci	477	147,9	0,6	22,6	4,3	13,7
3416 Nákupčí	401	147,1	1,5	22,1	3,5	14,0
3417 Odhadci a zbožiznalci	14	154,2	1,4	18,3	0,0	16,5
3419 Ostatní pracovníci - obchodní zprostředkovatelé jinde n.	28	155,8	1,2	19,8	1,4	15,3
3421 Obchodní agenti	489	144,0	0,4	22,0	2,9	14,6
3422 Odbytoví a přepravní agenti	705	145,4	1,7	22,0	4,2	14,6
3429 Ostatní obchodní agenti a makléři jinde neuvedení	11	150,6	0,0	20,9	0,8	16,9
3431 Odborné sekretářky, sekretáři	215	147,1	0,3	21,3	2,9	14,2
3433 Prac. v oblasti účetnictví,fakturace,rozpočet., kalkulace	1 413	145,8	0,4	22,5	2,7	14,8
3434 Pracovníci v oblasti statistiky a matematiky	59	141,8	0,6	23,7	3,8	15,4
3435 Pracovníci v oblasti práce a mezd (kromě účetních)	88	141,1	0,1	24,4	3,3	15,6
3436 Referenti osobních oddělení	243	145,7	1,0	21,4	2,0	14,3
3439 Ostatní odborní administrativní pracovníci jinde neuvedení	834	145,7	0,7	23,8	3,7	15,2
3449 Ostatní celní a daňoví pracovníci a prac. v příb. oborech	53	144,2	0,0	28,8	4,5	16,8
3460 Sociální pracovníci	21	146,6	1,3	24,7	3,6	16,3
3471 Aranžéři, průmysloví a komerční návrháři,bytoví architekti	19	145,5	1,2	20,1	0,5	16,0
4112 Kancelářští pracovníci a obsluha zaříz. na zpracování textu	52	142,9	0,8	27,1	8,1	15,6
4113 Pracovníci přípravy dat výpočetní techniky	95	151,1	1,4	23,7	5,0	15,3
4115 Sekretářky, sekretáři	629	145,3	0,7	23,8	4,4	14,8
4121 Nižší účetní	171	150,8	0,8	19,4	2,0	14,0
4122 Nižší statistici	14	149,8	0,0	19,4	1,8	12,9
4123 Nižší finanční, daňoví úředníci a úředníci v příb. oborech	75	149,4	0,4	25,2	3,6	15,1
4131 Úředníci ve skladech	1 255	148,7	3,3	22,1	3,7	14,1
4132 Úředníci ve výrobě (např. výrobní plánovači)	212	146,3	5,2	23,8	3,7	13,6
4133 Úředníci v dopravě a v přepravě (dispečeri, kontr. apod.)	285	148,4	3,8	21,9	3,1	15,3
4141 Řadoví knihovníci, archiváři, evidenční pracovníci	63	141,5	0,1	25,7	5,4	15,5
4142 Poštovní doručovatelé, úředníci v třídárnách	1 080	132,8	0,6	28,5	7,0	16,5
4190 Ostatní nižší úředníci jinde neuvedení	143	143,8	1,1	26,5	5,9	15,5
4211 Pokladníci (v bankách, pojišťov., spořitelnách, na poště)	204	144,0	0,6	25,7	4,7	16,3
4212 Úředníci na přepážkách a směnárníci	777	138,3	0,2	25,0	4,4	16,3
4213 Pokladníci v obchodě, společném stravování apod.	933	147,4	1,1	26,3	8,7	16,4
4214 Prodavači vstupenek, jízdenek apod.	218	143,4	3,7	22,0	3,5	17,2
4215 Bookmakeři, krupiéři a úředníci sázkových kanceláří	137	161,4	2,9	16,5	2,7	12,8
4221 Úředníci cestovních kanceláří	19	150,5	0,0	18,8	0,9	12,6
4222 Recepční	61	147,7	3,5	22,5	4,4	14,3
4223 Telefonisté	351	143,8	4,3	26,1	7,7	14,8
4224 Informátoři	65	143,6	0,9	25,4	6,3	17,5
5121 Pracovníci dohlížející nad obsluh. personálem, hospodyně	43	156,7	2,7	16,8	2,3	12,2
5122 Kuchaři	421	152,0	3,3	21,8	6,8	12,5
5123 Čišníci, servírky	88	146,8	5,2	21,6	4,8	15,0

Výsledky ke dni 9. 12. 2010

**Průměrná měsíční odpracovaná a neodpracovaná doba zaměstnanců
podle podskupin zaměstnání KZAM-R**

kraj: Ústecký

Podskupiny zaměstnání KZAM-R	Počet zaměstnanců přepracovaný podle eviden. měsíců	Odpracovaná doba		Neodpracovaná doba		
		celkem	z toho přesčas	celkem	z toho	
					nemoc	dovolená
		hod/měs	hod/měs	hod/měs	hod/měs	hod/měs
5132 Pečovatelé a pomoc. ošetřovat. v zařiz.soc. péče, v nemoc.	986	146,1	3,3	25,8	4,9	16,4
5141 Kadeřníci a holiči	17	153,4	0,0	19,5	1,2	14,4
5144 Maséři	45	137,8	2,1	25,5	7,9	14,0
5149 Ostatní pracovníci zajišťující osobní služby jinde neuved.	37	135,8	0,1	24,7	7,9	14,6
5161 Hasiči, požárníci	384	144,3	4,8	22,0	2,9	16,8
5169 Ostatní pracovníci ochrany a ostrahy jinde neuvedení	1 916	151,0	3,2	18,0	5,2	11,6
5211 Prodavači v obchodech	3 610	148,5	2,1	25,6	8,4	14,7
6113 Zahradníci a pěstitelé zahradních plodin a sazenic	63	148,0	1,7	21,1	7,4	12,0
6121 Chovatelé hospodářských zvířat (kromě drůbeže a včel)	28	169,9	15,4	22,1	7,9	11,5
6141 Dělníci pro pěstění a ošetřování lesa	137	150,0	9,1	28,4	5,4	13,5
7116 Mechanici báňské záchranné služby	68	141,9	4,0	24,6	4,0	16,3
7122 Zedníci, kameníci, omítkáři	462	154,6	8,2	26,2	7,1	12,9
7123 Betonáři, děl.specializovaní na pokládání beton. povrchů	27	152,8	13,1	33,5	13,6	13,4
7124 Tesaři a truhláři	128	152,5	9,9	29,8	9,4	13,6
7125 Stavební montážníci	166	128,2	3,5	49,4	5,7	11,1
7129 Ostatní stavební děl. stav. výroby a prac. v ost. oborech	313	150,3	9,7	30,4	6,4	14,2
7134 Izolatéři	19	145,4	5,1	33,1	14,6	14,5
7136 Instalatéři, potrubáři, stavební zámečníci, klempíři	444	146,6	5,2	23,6	5,1	14,0
7137 Stavební a provozní elektrikáři	127	153,8	5,5	21,6	4,0	12,8
7139 Ostatní dělníci zajišťující dokončovací stavební práce	29	159,8	8,2	21,7	5,4	11,3
7141 Malíři a tapetaři	14	153,2	5,2	23,3	2,3	16,4
7142 Lakýrníci a pracovníci v příbuzných oborech	110	140,4	4,0	28,0	8,1	12,8
7211 Formíři a jádraři	82	148,4	10,6	24,7	8,5	11,6
7212 Svářeči, řezači plamenem a páječi	1 102	147,7	7,9	26,1	6,2	13,8
7213 Výrobci a opraváři výrobků a dílů z plechů	79	146,1	5,0	24,5	6,2	12,2
7214 Montéři kovových konstrukcí	54	146,4	4,1	24,2	4,0	13,3
7215 Montéři lan a zdvihacích zařiz. (např. na lodích, letadel)	18	152,0	15,4	28,9	5,4	15,2
7217 Montéři-kotláři	73	139,7	4,8	35,1	7,4	17,5
7221 Kováři, obsluha kovacích lisů, obsluha bucharů	89	136,9	3,4	33,9	9,8	16,4
7222 Nástrojaři, kovomodeláři, kovodělníci, zámečníci	3 547	145,8	5,7	24,3	5,2	14,2
7223 Seřizovači a obsluha obráběcích strojů	526	145,5	6,7	25,7	6,4	13,4
7224 Brusíči, leštiči a ostříči nástrojů	82	147,0	8,8	25,2	4,6	12,7
7231 Mechanici a opraváři motorových vozidel	351	146,4	5,4	24,4	4,9	14,8
7234 Mechanici a opraváři kolejových vozidel	739	142,7	6,3	25,5	5,0	15,8
7235 Mechanici obráběcích, zemědělských strojů a prům. zařiz.	609	149,2	7,4	23,1	3,6	14,7
7239 Ostatní mechanici a opraváři strojů a zařízení bez elektro	444	145,6	6,8	26,4	6,5	14,0
7241 Elektromech.a seřizovači různých typů elektrických zařiz.	2 253	144,1	4,8	24,3	4,8	14,1
7242 Mechanici, opraváři a seřizovači elektr. částí aut, letadel	130	139,4	2,9	26,7	4,0	17,1
7243 Mechanici, seřizovači, opraváři elektronických zařízení	439	148,3	4,1	22,8	2,8	15,3
7244 Telefonní a telegrafní mechanici, montéři a opraváři	48	140,2	2,7	24,8	1,2	18,4
7245 Montéři a opraváři rozhlasových a TV přijímačů,magnetof.	61	140,8	2,5	22,7	3,2	14,5
7246 Montéři a opraváři silnoproudých elektrických vedení	321	146,0	5,7	23,8	3,5	16,5
7247 Montéři a opraváři slaboproudých elektrických vedení	40	151,9	8,8	22,7	2,3	16,3
7311 Výrobci, mechanici a opraváři přesných přístrojů a zařízení	77	144,0	6,1	26,6	7,6	14,8

Výsledky ke dni 9. 12. 2010

**Průměrná měsíční odpracovaná a neodpracovaná doba zaměstnanců
podle podskupin zaměstnání KZAM-R**

kraj: Ústecký

Podskupiny zaměstnání KZAM-R	Počet zaměstnanců přepracovaný podle eviden. měsíců	Odpracovaná doba		Neodpracovaná doba		
		celkem	z toho přesčas	celkem	z toho	
					nemoc	dovolená
		hod/měs	hod/měs	hod/měs	hod/měs	hod/měs
7321 Výrobci hrnčířského, porcelán. zboží, žáruvzdor. výrobků	607	146,4	7,2	28,3	8,0	14,7
7322 Dělníci při výrobě skla, sklářů vč. brusičů a leštičů	790	150,5	10,3	25,9	6,2	15,3
7324 Malíři skla a keramiky a pracovníci v příbuzných oborech	165	144,7	6,8	29,6	8,4	13,3
7341 Tiskaři, sazeči (kromě obsluhy tiskárenských strojů)	26	157,0	2,2	15,0	0,3	14,4
7411 Zpracovatelé masa, ryb vč. uzenářů a konzerv. masa a ryb	153	148,2	3,1	26,7	8,0	14,3
7412 Zpracovatelé pekárenských a cukrářských výrobků	403	162,0	15,0	22,2	7,0	14,3
7415 Ochutnávači potravin a nápojů	23	150,0	4,4	17,8	4,3	12,1
7419 Ostatní zpracovatelé - výrobci potravinářských výrobků	71	144,1	1,1	24,1	7,8	14,8
7435 Modeláři a střihači textilu, kůží a podobných materiálů	19	151,5	5,5	23,5	2,7	11,6
7436 Švadleny, vyšivači a pracovníci v příbuzných oborech	166	145,2	3,8	23,2	4,6	13,8
7439 Ostatní dělníci při výrobě textilu, oděvů a výrobků z kůží	23	146,2	7,4	26,9	13,9	10,3
8111 Obsluha důlního zařízení a razících štítů	1 146	138,1	1,1	23,2	4,0	14,8
8112 Obsluha zařízení pro úpravu rudných a nerudných surovin	717	139,2	2,0	24,4	4,5	16,5
8121 Obsluha zařízení při hutní výrobě kovů obsluha pecí	55	159,8	12,7	19,3	5,4	12,6
8122 Obsluha zařízení ve slévárenství (taviči, slévači)	185	145,7	7,7	24,9	6,2	14,0
8123 Obsluha zařízení na tepelné zpracování kovů	81	151,1	9,1	22,7	2,1	13,7
8124 Obsluha zařízení na tažení a protlačování kovů	161	150,7	6,8	21,2	3,4	15,3
8125 Obsluha zařízení na tváření kovů ve válcovnách	249	145,7	3,3	20,8	2,4	15,0
8126 Obsluha zařízení na úpravu kovového odpadu	41	156,5	4,2	17,4	2,0	11,0
8131 Obsluha pecí na výrobu skla a keramiky	442	151,9	12,1	23,0	3,5	16,3
8139 Obsluha ostatních zařízení na výrobu skla a keramiky	534	142,5	5,0	29,1	5,0	15,9
8141 Obsluha pily a jiného zařízení na zpracování dřeva	29	154,4	5,0	20,3	0,9	14,3
8143 Obsluha zařízení na výrobu papíru, kartonu a lepenky	218	148,7	9,5	24,1	4,0	15,5
8151 Obsluha drtičů, mlýnů a míchadel při chemické výrobě	160	145,9	3,7	20,7	2,8	15,3
8153 Obsluha filtrů a třídíčů (vč. výparníků, podtlakov. nádob)	21	146,3	2,2	18,6	2,3	14,7
8154 Obsluha chemických destilačních kolon a reaktorů	250	143,8	1,6	20,2	2,9	15,2
8155 Obsluha zařízení na zpracování ropy a zemního plynu	630	139,4	1,3	22,7	2,6	18,4
8159 Obsluha ostat. zařízení při chemické výrobě jinde neuved.	483	143,2	3,0	22,4	3,5	15,4
8161 Obsluha zařízení při výrobě a rozvodu elektřiny	866	142,2	3,2	22,5	3,8	17,3
8162 Obsluha parních turbín, ohřivačů a motorů	184	147,5	6,1	21,6	1,7	16,9
8163 Obsluha zařízení při úpravě, čištění a rozvodu vody	720	143,9	3,6	22,5	4,0	16,0
8171 Obsluha automatických nebo poloaut. montážních linek	1 525	142,9	5,7	26,4	9,3	12,0
8172 Obsluha průmyslových robotů	494	148,0	4,7	19,9	6,4	12,0
8180 Obsluha strojů a zařízení pro práce na železničním svršku	239	146,9	6,6	28,7	7,2	16,9
8211 Obsluha automat. nebo poloaut. obráb.strojů (kromě 722)	669	147,7	9,4	25,6	6,8	13,4
8212 Obsluha strojů na výrobu maltovin, vápna, cementu	127	155,1	9,7	21,4	7,0	11,2
8223 Obsluha strojů při konečné úpravě ochranných povlaků	73	138,3	3,6	31,6	7,9	13,9
8229 Obsluha strojů na výrobu chemických výrobků jinde neuved.	32	150,5	3,6	20,3	1,4	16,7
8231 Obsluha strojů na výrobu pryžových výrobků (např. obuvi)	106	141,3	7,0	25,1	5,8	14,2
8232 Obsluha strojů na výrobu plast. výrobků (vč. laminování)	256	146,8	2,4	21,3	8,0	12,3
8251 Obsluha tiskárenských strojů	137	151,3	6,6	22,8	4,0	16,5
8254 Obsluha kopírovacích strojů	11	148,9	0,0	24,2	5,0	15,6
8261 Obsluha strojů na úpravu vláken, dopřádání a navj. příže	550	145,8	4,2	21,2	5,6	13,3
8262 Obsluha tkacích a pletacích strojů	134	143,4	5,0	24,4	6,7	12,8

Výsledky ke dni 9. 12. 2010

**Průměrná měsíční odpracovaná a neodpracovaná doba zaměstnanců
podle podskupin zaměstnání KZAM-R**

kraj: Ústecký

Podskupiny zaměstnání KZAM-R	Počet zaměstnanců přepočtený podle eviden. měsíců	Odpracovaná doba		Neodpracovaná doba		
		celkem	z toho přesčas	celkem	z toho	
					nemoc	dovolená
		hod/měs	hod/měs	hod/měs	hod/měs	hod/měs
8263 Obsluha šicích a vyšívacích strojů	353	140,1	6,5	30,7	12,6	10,8
8264 Obsluha strojů na bělení, barvení, čištění, praní, žehlení	118	144,4	2,6	29,6	8,6	15,2
8269 Obsluha ost.strojů na výrobu textilních, kožešin. výrobků	492	152,4	1,9	22,1	8,1	11,4
8271 Obsluha strojů na zpracování a konzervování masa a ryb	266	142,4	5,0	29,4	11,7	13,0
8273 Obsluha strojů na mletí zrn a koření	15	167,2	15,4	20,0	3,0	13,8
8281 Montážní dělníci montující mechanická zařízení (stroje)	803	140,9	3,9	31,5	12,7	11,8
8283 Montážní dělníci montující elektronická zařízení	788	142,3	7,3	29,6	11,1	13,4
8284 Montážní dělníci montující výrobky z kovů, pryže a plastů	32	144,9	1,9	23,1	5,6	13,9
8287 Montážní dělníci montující výrobky z kombinovaných mat.	364	139,3	3,6	31,1	9,3	14,7
8290 Obsluha jin.stacionárních zařízení a ost. montážní dělníci	190	143,5	4,6	24,5	4,1	14,6
8311 Strojvedoucí	1 145	142,6	7,1	22,9	3,5	15,7
8313 Dělníci zabezpeč. sestavování vlaků (brzdaři, výhybkáři)	1 083	143,7	7,0	21,4	3,7	15,0
8314 Dělníci zabezpečující jízdu vlaků v mezistaničních úsecích	347	144,0	5,6	23,1	5,0	16,3
8321 Řidiči osobních a malých dodávk. automobilů, taxikáři	223	151,9	5,0	21,4	3,9	14,1
8322 Řidiči sanitních a rzp vozů	56	163,1	20,6	21,4	2,0	16,6
8323 Řidiči autobusů, trolejbusů a tramvajů	931	161,7	16,3	25,9	5,4	16,5
8324 Řidiči nákladních automobilů a tahačů	1 420	157,1	10,7	21,1	5,3	12,9
8326 Řidiči speciálních vozidel	214	148,9	8,1	21,6	4,3	13,8
8331 Obsluha zemědělských a lesních strojů	102	164,9	19,3	23,9	5,0	13,4
8332 Obsluha zemních a příbuzných strojů	1 213	146,2	5,7	22,5	4,0	15,4
8333 Obsluha jeřábů, zdvihacích a podob. manipulačních zařiz.	197	143,4	4,9	24,1	5,7	13,9
8334 Obsluha vysokozdvíhých a ostatních motorových vozíků	1 019	145,3	4,4	24,1	7,0	13,4
9132 Pomocníci a uklízeči v kancelář., hotel., nemocnicích ap.	1 660	148,9	4,0	25,5	8,2	13,5
9141 Domovníci, správci domu	74	146,5	1,7	21,0	4,2	12,7
9143 Školníci vč. školníků - údržbářů	11	153,4	5,9	25,8	4,9	17,0
9151 Poslíčci, nosiči zavazadel a doručovatelé	22	150,8	2,1	22,9	5,3	12,5
9152 Vrátní, hlídači, uváděči a šatnářky	447	153,8	7,5	22,0	6,5	12,6
9162 Metaři, čistíči záchodků, žump, kanálů a podob. zařízení	57	141,8	4,7	25,5	3,6	17,5
9211 Pomocní a nekvalifikovaní dělníci v zemědělství	24	141,3	1,3	23,0	9,2	13,1
9311 Pomocní a nekvalifikovaní dělníci v dolech a lomech	267	138,3	2,6	25,4	5,5	16,2
9312 Pomocní a nekvalifik. dělníci na stavbách a údržbě silnic	155	153,7	10,0	22,8	5,4	12,8
9313 Pomocní a nekvalifikovaní dělníci na stavbách budov	22	144,9	3,4	32,4	14,1	10,4
9314 Figuranti v zeměměřičství, při geodet.a kartograf. pracích	27	135,0	0,2	26,8	4,0	16,8
9321 Pomocní a nekvalifikovaní montážní a manipulační dělníci	2 243	145,7	5,8	25,8	8,5	13,0
9322 Ruční baliči a pytlovači	99	144,5	5,4	27,8	9,3	13,4
9323 Dělníci nádvorní skupiny (pomocní montéři)	103	145,3	2,1	23,9	4,4	15,3
9333 Vazači a nosiči břemen, přístavní dělníci (dokaři)	93	146,2	5,3	25,3	8,0	13,0
9339 Pomocní a nekvalif. prac. v dopr., ve skladech, v telekom.	1 043	143,1	2,3	25,8	6,2	15,7



Dodatek

Technický popis šetření

Dodatek – Technický popis šetření

Technický popis šetření přibližuje metodické postupy používané při zpracování podnikatelské sféry Regionální statistiky ceny práce (RSCP-PS). Popis je rozdělen do pěti kapitol: metoda výběru ekonomických subjektů, vstupní údaje, nejdůležitější sledované veličiny, dopočtové metody a definice vybraných pojmů.

1. Metoda výběru ekonomických subjektů

Kapitola popisuje základní soubor šetření, strukturu výběrového souboru a postup při výběru ekonomických subjektů (ES).

1.1. Základní soubor

Základním souborem RSCP-PS jsou aktivní ekonomické subjekty z registru ekonomických subjektů Českého statistického úřadu (ČSÚ), které mají 10 a více zaměstnanců a přísluší do podnikatelské sféry a do institucionálních sektorů nefinančních podniků, finančních institucí nebo vládních institucí. Ekonomické subjekty, které přísluší do podnikatelské sféry, odměňují zaměstnance mzdou podle § 109, odst. 2 zákona č. 262/2006 Sb., zákoníku práce, ve znění pozdějších předpisů. Způsob odměňování se zjišťuje pomocí registru „Automatizovaného rozpočtového informačního systému“ (ARIS), který je spravován Ministerstvem financí. Registr ekonomických subjektů (RES) je detailně popsán na internetových stránkách ČSÚ (www.czso.cz).

1.2. Struktura výběrového souboru

Statistické šetření RSCP-PS za 1. – 3. čtvrtletí 2010 zahrnuje 3437 ekonomických subjektů, které reprezentují přibližně 1305 tisíc zaměstnanců. Strukturu výběrového souboru RSCP-PS bez non-response (dále jen výběrový soubor) ukazují z různých pohledů pro 1. – 3. čtvrtletí 2010 následující tabulky.

Výběrový soubor RSCP podnikatelské sféry			
	RSCP-PS Celkem	RSCP-PS – kraj Ústecký	
		se sídlem v kraji	se sídlem mimo kraj
Počet ekonomických subjektů	3 437	218	357
Počet zaměstnanců	1 305 tisíc	65 tisíc	30 tisíc

Tabulka 1

Odvětвовá skladba výběrového souboru RSCP-PS – kraj Ústecký			
Kód CZ-NACE		Počet ekonomických subjektů	
		se sídlem v kraji	se sídlem mimo kraj
A	Zemědělství, lesnictví a rybnářství	7	6
B	Těžba a dobývání	6	2
C	Zpracovatelský průmysl	105	74
D	Výroba a rozvod elektřiny, plynu, tepla	3	8
E	Zásobování vodou, činnosti související s odpady	7	5
F	Stavebnictví	22	15
G	Obchod, opravy motorových vozidel	13	103
H	Doprava a skladování	16	10
I	Ubytování, stravování a pohostinství	3	6
J	Informační a komunikační činnosti	2	24
K	Peněžnictví a pojišťovnictví	1	42
L	Činnosti v oblasti nemovitostí	3	2
M	Profesní, vědecké a technické činnosti	5	9
N	Administrativní a podpůrné činnosti	10	33
O	Veřejná správa, obrana, sociální zabezpečení		6
P	Vzdělávání	3	2
Q	Zdravotní a sociální péče	10	2
R	Kulturní, zábavní a rekreační činnosti	2	6
S	Ostatní činnosti		2

Tabulka 2

1.3. Výběr

Výběr ekonomických subjektů v RSCP-PS lze charakterizovat jako jednostupňový stratifikovaný výběr. Výběrovými jednotkami jsou ekonomické subjekty, na které se v případě vybrání vztahuje zpravodajská povinnost. Statistickými jednotkami jsou zaměstnanci, kteří jsou nositeli sledovaných statistických znaků. Základní soubor (ZS) je rozdělen do oblastí (strat) podle:

- regionů (krajů),
- velikostních kategorií,
- odvětvových skupin.

Regionem se z hlediska výběru jednotek rozumí kraj ve smyslu ústavního zákona č. 347/1997 Sb. v platném znění. Ke stratifikaci výběrové opory jsou použity tři velikostní kategorie ekonomických subjektů uvedené v tabulce 3 – Velikostní kategorie pro výběr. Stratifikační třídění obsahuje dvanáct odvětvových skupin z vybraných institucionálních sektorů podnikatelské sféry.

Vymezení strat je provedeno na základě podobnosti v charakteru ekonomické činnosti a podobnosti v zaměstnanecké struktuře.

V jednotlivých oblastech ZS, vzniklých jeho rozdělením dle příslušných stratifikačních kritérií, je vybrán stanovený podíl ekonomických subjektů. Největší subjekty s 250 a více zaměstnanci jsou zařazeny do šetření všechny (výběr s pravděpodobností rovnou 1). Menší subjekty s 10 až 249 zaměstnanci jsou vybírány v jednotlivých stratech systematickým náhodným výběrem s nestejnými pravděpodobnostmi bez vracení. Pravděpodobnosti výběru se liší podle velikosti subjektu a jejich výše je určena výběrovým podílem uvedeným v tabulce 3. Výběrový soubor ekonomických subjektů s 10 až 249 zaměstnanci se obměňuje metodou rotujícího panelu s periodou rotace devět let, tzn. k plné obměně dojde za devět let.

Velikostní kategorie pro výběr		
Kategorie	Počet zaměstnanců	Výběrový podíl [%]
1	10 až 49	4,5
2	50 až 249	15
3	250 a více	100

Tabulka 3

2. Vstupní údaje

Kapitola popisuje sběr dat do šetření RSCP-PS, nejdůležitější vstupní údaje a používané klasifikace a číselníky.

2.1. Sběr dat

Ekonomické subjekty, na které se vztahuje zpravodajská povinnost, vykazují do statistického šetření RSCP-PS údaje o všech zaměstnancích v pracovním poměru. Vybraná zpravodajská jednotka předává data na Ministerstvo práce a sociálních věcí, které je orgánem vykonávajícím státní statistickou službu. Termínem pro předání dat od respondenta je 25. den měsíce následujícího po skončení sledovaného období.

Předávaná data mají formu databázových souborů a obsahují informace o zaměstnavateli a zaměstnancích. U více než 90 % respondentů je zdrojem dat pro šetření mzdový a personální systém. Datové soubory jsou předávány ve více než 90 % případů elektronickou poštou, zbylá část respondentů posílá data na disketu, případně na papírových formulářích.

Pro kontrolu a opravu dat, připravených mzdovým a personálním systémem respondenta, případně pro pořízení vstupních dat, je určen "Lokální pořizovací program ISPV 2009", který se musí před použitím nainstalovat na lokální disk.

Pořizovací program řeší i zabezpečení dat při přenosu od respondenta ke zpracovateli. Používá přitom hybridní šifrování s veřejným a privátním klíčem.

Veřejný klíč je součástí instalace pořizovacího programu, privátní klíč je uložen na interním serveru zpracovatele. Zašifovaná data se ukládají do souboru s formátem S/MIME verze 3.

Pokud se respondenti šetření chtějí vyhnout instalaci programu, je pro ně připraven "Internetový kontrolní program", přes který lze data zaslat z kteréhokoliv počítače připojeného na internet. Tento program taktéž umožňuje kontrolu dat vytvořených mzdovým systémem a jejich zabezpečený přenos ke zpracovateli pomocí certifikovaného šifrovaného komunikačního protokolu https. V tomto programu však není umožněno respondentům provádět opravy dat.

Oba programy jsou volně k dispozici na stránkách www.ispv.cz v sekci Pro respondenty šetření.

2.2. Nejdůležitější vstupní údaje

Šetření RSCP-PS se čtvrtletní periodicitou monitoruje výdělkovou úroveň a odpracovanou dobu jednotlivých zaměstnání podle klasifikace KZAM-R v České republice.

Hodinový výdělek je údaj zjišťovaný z průměrných hodinových výdělků definovaných v § 351 až § 362 zákona č. 262/2006 Sb., zákoníku práce, ve znění pozdějších předpisů. Obvykle se jedná o podíl mzdy za práci a odpracované doby za poslední čtvrtletí sledovaného období. Hodinový výdělek je krátkodobým indikátorem výdělkové úrovně.

Hrubá měsíční mzda, vypočtená z hrubé mzdy za sledované období, je druhým indikátorem, který ukazuje výdělkovou úroveň. Hrubá mzda je součtem mzdy za práci, náhrad mzdy a odměn za pracovní pohotovost, které jsou přímo sbíranými položkami. Mzda je definovaná v § 109, odst. 2 zákona č. 262/2006 Sb., zákoníku práce, ve znění pozdějších předpisů. Šetření RSCP-PS sleduje i strukturu hrubé měsíční mzdy, tj. prémie a odměny, příplatky za přesčas, ostatní příplatky, náhrady a odměny za pracovní pohotovost. Hrubá měsíční mzda a její složky se vztahují k celému sledovanému období, které zahrnuje dobu od počátku roku do konce čtvrtletí, za které se šetření provádí.

Šetření RSCP-PS dále sleduje pracovní dobu zaměstnanců. Vstupní věta o zaměstnanci obsahuje odpracovanou dobu od počátku roku a z ní počet přesčasových hodin. Odpracovaná doba u zaměstnanců odměňovaných měsíční mzdou nezahrnuje dobu svátků v jinak pracovních dnech. Věta dále obsahuje celkovou neodpracovanou dobu od počátku roku, z ní počet hodin nemoci a dovolené.

2.3. Klasifikace a číselníky

RSCP-PS používá standardní statistické klasifikace a číselníky (podrobněji popsané na www.czso.cz). Použití platných statistických klasifikací je závazné jak pro orgán vykonávající státní statistickou službu, tak pro zpravodajské

jednotky, které poskytují údaje pro statistické zjišťování. Proto i RSCP-PS používá následující klasifikace a číselníky:

- KZAM-R** **Klasifikace zaměstnání;** vydáno sdělením ČSÚ č. 492/2003 Sb. ze dne 18. prosince 2003 o vydání rozšířené Klasifikace zaměstnání KZAM-R.
- CZ-ICSE** **Klasifikace postavení v zaměstnání;** vydáno sdělením ČSÚ č. 494/2003 Sb. ze dne 18. prosince 2003 o vydání Klasifikace postavení v zaměstnání.
- KKOV** **Klasifikace kmenových oborů vzdělání;** od 1. ledna 2009 převzalo MŠMT gesci za Klasifikaci kmenových oborů vzdělání (KKOV) jako resortní klasifikaci. Správu této klasifikace zajišťuje ÚIV. Soustava oborů vzdělání v základním, středním a vyšším odborném vzdělávání byla stanovena nařízením vlády č. 211/2010 Sb..
- LAU 1** **Číselník okresů;** od 1. ledna 2008 je systém statistické klasifikace územních struktur v České republice rozdělen, v souladu se systémem Eurostatu, na dvě části: klasifikace CZ-NUTS, systém LAU (Local Administrative Units). Z hlediska statistiky mají LAU závazný charakter. Jednotky LAU 1 (**dřívější NUTS 4**) jsou v ČR tvořeny okresy. Územní jednotky na úrovni LAU 1 přebírají kódy od dřívějších jednotek NUTS 4. Proti NUTS 4 jsou v LAU 1 následující změny:
- do kódů LAU 1 okresů krajů Vysočina a Jihomoravského se promítá změna kódů NUTS 3 těchto krajů,
 - Praha se na úrovni LAU 1 nečlení.
- CZ-NACE** **Klasifikace ekonomických činností (CZ-NACE);** vydáno sdělením ČSÚ č. 244/2007 Sb. ze dne 18. září 2007 o zavedení Klasifikace ekonomických činností.
- CZ-GEONOM** **Klasifikace zemí;** vydáno sdělením ČSÚ č. 487/2003 Sb. ze dne 18. prosince 2003 o vydání Klasifikace zemí. Poslední aktualizace byla provedena k 15. prosinci 2008 sdělením ČSÚ č. 229/2008 Sb. ze dne 26. listopadu 2008 o aktualizaci Klasifikace zemí a o ukončení zveřejňování aktualizací.

3. Nejdůležitější sledované veličiny

Kapitola popisuje nejdůležitější sledované veličiny, algoritmy jejich výpočtu a kritéria pro zahrnutí zaměstnanců do dalších výpočtů.

3.1. Hodinový výdělek

Hodinový výdělek je přímo zjišťovaná veličina. Do výpočtu charakteristik hodinového výdělku jsou zařazeni zaměstnanci, kteří byli v evidenčním stavu v posledním dnu sledovaného období.

3.2. Hrubá měsíční mzda

Hrubá měsíční mzda se vztahuje k celému sledovanému období, tedy k 1. čtvrtletí, k 1. - 2. čtvrtletí, k 1. - 3. čtvrtletí, nebo k 1. - 4. čtvrtletí. Na rozdíl od hodinového výdělku musí být hrubá měsíční mzda vypočtena z dalších přímo zjišťovaných mzdových položek a nemzdových plnění.

Hrubá mzda je v RSCP-PS definována jako součet mzdy za práci, náhrad mzdy a odměny za pracovní pohotovost. Hrubá měsíční mzda zaměstnance se vypočte podle vzorce:

$$\text{HMM} = \frac{\text{MZDA} + \text{NAHRADY} + \text{POHOTOV}}{\text{MESPLAC_prep}}$$

kde :

HMM	je hrubá měsíční mzda zaměstnance,
MZDA	je mzda za práci zaměstnance v kumulaci za sledované období (vstupní položka věty o zaměstnanci),
NAHRADY	jsou náhrady mzdy zaměstnance v kumulaci za sledované období (vstupní položka věty o zaměstnanci),
POHOTOV	je odměna za pracovní pohotovost zaměstnance v kumulaci za sledované období (vstupní položka věty o zaměstnanci),
MESPLAC_prep	je počet přepočtených placených měsíců zaměstnance, tj. počet měsíců, odpovídajících součtu odpracované doby a doby, po kterou pobíral náhrady mzdy.

Počet přepočtených placených měsíců MESPLAC_prep je roven počtu kalendářních měsíců v případě, že zaměstnanec s plným pracovním úvazkem po celé sledované období pracoval nebo pobíral náhrady mzdy. Pokud zaměstnanec byl v evidenčním stavu kratší dobu než sledované období, bude jeho počet placených měsíců zkrácen poměrem počtu pracovních dnů v evidenčním stavu a ve sledovaném období. Podobně se počet placených měsíců zkrátí, pokud zaměstnanec měl jinou absenci než absenci s náhradou mzdy (např. nemoc), případně měl sjednán kratší pracovní úvazek.

Hrubá měsíční mzda za určitou skupinu zaměstnanců je vážená charakteristika, v níž hrubá měsíční mzda určitého zaměstnance má váhu, odpovídající počtu jeho placených měsíců za sledované období (tzv. váha placené doby). Tento způsob výpočtu umožňuje korektní srovnání mzdové úrovně jednotlivých zaměstnání a srovnávání v čase.

Sestavy s hrubou měsíční mzdou, diferenciací a strukturou hrubé mzdy obsahují také měsíční placenou dobu. Tento údaj ukazuje počet placených hodin (odpracovaná doba a doba náhrad) za placený měsíc a je v souladu s výpočtem hrubé měsíční mzdy.

Pro zahrnutí zaměstnance do výpočtů hrubé měsíční mzdy se uplatňují následující kritéria:

- přepočtený počet placených měsíců zaměstnance je alespoň jeden měsíc,
- stanovená týdenní pracovní doba na dané pracovní místo je alespoň 30 hodin (dle doporučení Eurostatu).

3.3. Měsíční odpracovaná a neodpracovaná doba

Měsíční odpracovaná (resp. neodpracovaná) doba se stejně jako hrubá měsíční mzda vztahuje k celému sledovanému období tj. k 1. čtvrtletí, k 1. - 2. čtvrtletí, k 1. - 3. čtvrtletí, nebo k 1. - 4. čtvrtletí.

Měsíční odpracovaná doba zaměstnance se vypočte podle vzorce:

$$\text{ODPRACD}_{\text{mes}} = \frac{\text{ODPRACD}}{\text{MESEVID}_{\text{prep}}}$$

kde :

- ODPRACD_{mes} je měsíční odpracovaná doba zaměstnance,
 ODPACD je odpracovaná doba zaměstnance v kumulaci za sledované období (vstupní položka věty o zaměstnanci),
 MESEVID_{prep} je počet přepočtených evidenčních měsíců zaměstnance, tj. počet měsíců, odpovídajících délce pracovního úvazku a délce pracovního poměru ve sledovaném období.

Počet přepočtených evidenčních měsíců MESEVID_{prep} je roven počtu kalendářních měsíců v případě, že zaměstnanec s plným pracovním úvazkem po celé sledované období byl v pracovním poměru a nebyl na mateřské či rodičovské dovolené. Pokud zaměstnanec byl v evidenčním stavu kratší dobu, než sledované období, bude jeho počet evidenčních měsíců zkrácen poměrem počtu pracovních dnů v evidenčním stavu a ve sledovaném období. Podobně se počet evidenčních měsíců zkrátí, pokud zaměstnanec měl sjednán kratší pracovní úvazek.

Měsíční odpracovaná doba za určitou skupinu zaměstnanců je vážená charakteristika, v níž měsíční odpracovaná doba určitého zaměstnance má váhu, odpovídající počtu jeho evidenčních měsíců ve sledovaném období (tzv. váha

evidenční doby). Pro zahrnutí zaměstnance do výpočtů měsíční odpracované doby se uplatňují stejná kritéria jako u hrubé měsíční mzdy.

Obdobně jako odpracovaná doba se počítají měsíční neodpracovaná doba a také průměrné měsíční údaje o přesčasu, dovolené a nemoci.

4. Dopočtové metody

Kapitola dopočtové metody obsahuje řešení neodpovědí a popis metody vážení, hodnocení kvality odhadů a přehled publikovaných tabulek podle použitých vah.

4.1. Řešení neodpovědí a metoda vážení

Problém neodpovědí (tzv. non-response) či z dalších důvodů nepoužitelných dat od vybraného ekonomického subjektu je v RSCP-PS řešen metodou historické imputace a metodou upravující podnikové váhy respondentům.

Metoda vážení, používaná v RSCP-PS, umožňuje získat z dat výběrového souboru odhady charakteristik (parametrů) základního souboru. Odhady charakteristik zaměstnanecké populace základního souboru RSCP-PS jsou publikovány ve všech tabulkách s výjimkou tabulek s tříděním podle jednotlivých zaměstnání. Základem podnikových vah jsou váhové koeficienty, které vycházejí z pravděpodobnosti výběru každého ekonomického subjektu. Po úpravě vah z důvodu non-response se získají konečné podnikové váhy pomocí dopočtu na aktuální počet ES v základním souboru v rámci jednotlivých vážících strat. Podnikové váhy zvyšují při výpočtech odhadů význam dat ekonomických subjektů s relativně malým zastoupením ve výběrovém souboru. Relativně nejméně zastoupené jsou ve výběrovém souboru RSCP-PS ekonomické subjekty s 10-49 zaměstnanci, a proto mají největší váhy při výpočtech odhadů.

Výpočet váhy jednotlivých zaměstnanců je závislý na typu tabulky a také na typu publikovaného ukazatele. Přehled všech publikovaných tabulek s uvedením použitých vah je uveden v oddíle 4.3. Váha zaměstnance je součinem vah používaných v daném typu tabulkové sestavy.

Tabulky s tříděním podle podskupin zaměstnání KZAM-R (PS-V5, PS-M5 a PS-T5) obsahují charakteristiky výběrového souboru. Při interpretaci výsledků je nutno mít na zřeteli, že charakteristiky výběrového souboru nelze automaticky pokládat za odhady platné pro celou zaměstnaneckou populaci. Výběrové charakteristiky jsou ovlivněny větším relativním zastoupením velkých ekonomických subjektů ve výběrovém souboru RSCP-PS.

4.2. Kvalita odhadů

Odhadované charakteristiky podléhají dvěma typům chyb – výběrovým chybám a nevýběrovým chybám. Výběrové chyby jsou způsobeny faktorem náhody při pravděpodobnostním výběru RSCP-PS. Hodnoty výběrových chyb není možné z výběrového souboru RSCP-PS dostatečně přesně kvantifikovat, nicméně používaná stratifikace výrazně snižuje jejich výši. Nevýběrové chyby bývají způsobeny především špatnou kvalitou dat předávaných respondenty (neúplné a chybné údaje) a jejich vliv je snižován několikastupňovými kontrolními mechanismy a častými kontakty zpracovatele šetření s respondenty.

4.3. Přehled publikovaných tabulek podle použitých vah

Hodinový výdělek				
Tabulka	Třídící kritérium	Podniková váha	Váha placené doby	Váha evidenční doby
PS-V0	Celý kraj	X		
PS-V1	HL. třídy zaměstnání KZAM-R	X		
PS-V2	Věkové kategorie	X		
PS-V4	Vzdělání	X		
PS-V5	Podskupiny zaměstnání KZAM-R			
PS-V6	Kategorie zaměstnání	X		
PS-V8	Pohlaví	X		

Tabulka 4

Hrubá měsíční mzda				
Tabulka	Třídící kritérium	Podniková váha	Váha placené doby	Váha evidenční doby
PS-M0	Celý kraj	X	X	
PS-M1	HL. třídy zaměstnání KZAM-R	X	X	
PS-M5	Podskupiny zaměstnání KZAM-R		X	

Tabulka 5

Odpracovaná a neodpracovaná doba				
Tabulka	Třídící kritérium	Podniková váha	Váha placené doby	Váha evidenční doby
PS-T5	Podskupiny zaměstnání KZAM-R			X

Tabulka 6

5. Definice vybraných pojmů

Ekonomický subjekt	Ekonomický subjekt je právní subjekt nebo fyzická osoba s postavením podnikatele, zapsaná do registru ekonomických subjektů ČSÚ. Každému ekonomickému subjektu se přiděluje identifikační číslo (IČ).
Organizační jednotka	Z hlediska mzdové statistiky RSCP se dělí ekonomické subjekty na organizační jednotky podle okresu, ve kterém jejich zaměstnanci působí. Organizační jednotku tvoří všichni zaměstnanci ekonomického subjektu, kteří působí ve stejném okrese.
Zpravodajská jednotka	Zpravodajskou jednotkou je právní osoba, organizační složka státu nebo fyzická osoba, od níž se požaduje poskytnutí údajů ve statistickém zjišťování podle zákona č. 89/1995 Sb., o státní statistické službě, ve znění pozdějších předpisů.
Sledované období	Sledované období je období od začátku roku do konce čtvrtletí, za které se provádí výběrové statistické zjišťování.
Podnikatelská sféra	Do podnikatelské sféry patří subjekty, které odměňují mzdou podle § 109, odst. 2 zákona č. 262/2006 Sb., zákoníku práce, ve znění pozdějších předpisů.
Nepodnikatelská sféra	Do nepodnikatelské sféry patří organizace, které odměňují platem podle § 109, odst. 3 zákona č. 262/2006 Sb., zákoníku práce, ve znění pozdějších předpisů.
Základní soubor	Základním souborem RSCP-PS jsou aktivní ekonomické subjekty podnikatelské sféry z registru ekonomických subjektů ČSÚ, které mají 10 a více zaměstnanců a přísluší do institucionálních sektorů nefinanční podniky, finanční instituce nebo vládní instituce.