



Regionální statistika ceny práce

I. čtvrtletí 2006
Podnikatelská sféra
Jihomoravský kraj

Revidované výsledky ke dni 10. 3. 2010

Copyright - MPSV ČR

Publikace ani její část nesmí být kopírována, rozšiřována a zařazována do informačních systémů v jakékoliv formě (elektronické, mechanické, optické, magnetické aj.) bez písemného souhlasu

Ministerstva práce a sociálních věcí

Zpracovatel: TREXIMA, spol. s r.o., tř. T. Bati 299, 764 21 Zlín - Louky

O b s a h :

Úvod	7
-------------------	---

Výsledková část podnikatelská sféra

Základní metodické přístupy	11
Popis publikovaných tabulek	12

Hodinový výdělek

PS-V0	Hodinový výdělek v podnikatelské sféře	13
PS-V1	Hodinový výdělek podle hlavních tříd zaměstnání KZAM-R	14
PS-V2	Hodinový výdělek podle věkových kategorií	15
PS-V4	Hodinový výdělek podle vzdělání	15
PS-V5	Hodinový výdělek podle podskupin zaměstnání KZAM-R	16
PS-V6	Hodinový výdělek podle kategorií zaměstnání	22
PS-V8	Hodinový výdělek podle pohlaví	22

Hrubá měsíční mzda

PS-M0	Hrubá měsíční mzda a její složky, diferenciací, placená doba v podnikatelské sféře	23
PS-M1	Hrubá měsíční mzda a její složky, diferenciací, placená doba podle hlavních tříd zaměstnání KZAM-R	24
PS-M5	Hrubá měsíční mzda a její složky, diferenciací, placená doba podle podskupin zaměstnání KZAM-R	26

Měsíční odpracovaná a neodpracovaná doba

PS-T5	Průměrná měsíční odpracovaná a neodpracovaná doba podle podskupin zaměstnání KZAM-R	38
-------	--	----

Dodatek – technický popis šetření

1. Metoda výběru ekonomických subjektů	47
1.1 Základní soubor	47
1.2 Struktura výběrového souboru	47
1.3 Výběr	48
2. Vstupní údaje	49
2.1 Sběr dat	49
2.2 Nejdůležitější vstupní údaje	50
2.3 Klasifikace a číselníky	50
3. Nejdůležitější sledované veličiny	52
3.1 Hodinový výdělek	52

3.2 Hrubá měsíční mzda	52
3.3 Měsíční odpracovaná a neodpracovaná doba	53
4. Dopočtové metody	54
4.1 Řešení neodpovědí a metoda vážení	54
4.2 Kvalita odhadů	55
4.3 Přehled publikovaných tabulek podle použitých vah	55
5. Definice vybraných pojmů	56



Úvod

Úvod

Regionální statistika ceny práce (RSCP) je systém pravidelného monitorování výdělkové úrovně a pracovní doby zaměstnanců v jednotlivých krajích České republiky formou statistického šetření. Sledovanými ukazateli výdělkové úrovně jsou hodinový výdělek a hrubá měsíční mzda (plat). Šetření metodicky vychází a je obsahově harmonizováno se strukturálním šetřením EU „Structure of Earnings Survey“, viz nařízení komise (ES) č. 1916/2000 ve znění pozdějších předpisů.

Šetření je pod názvem „Čtvrtletní šetření o ceně práce“ zařazeno do programu statistických zjišťování, vyhlášených Českým statistickým úřadem (ČSÚ) ve sbírce zákonů pro příslušný kalendářní rok (viz příloha Vyhlášky č. 421/2005 Sb., částka 145, kterou se stanoví Program statistických zjišťování na rok 2006) a pro vybrané ekonomické subjekty je povinné. Šetření provádí pracoviště státní statistické služby Ministerstva práce a sociálních věcí (MPSV). Průběh a vývoj šetření řídí komise, složená ze zástupců MPSV, ČSÚ, Ministerstva financí, České národní banky, CERGE-EI, VŠE v Praze, Českomoravské konfederace odborových svazů, Svazu průmyslu a dopravy ČR. Zpracovatelem RSCP je TREXIMA, spol. s r.o. (www.trexima.cz).

Nejdůležitějším kritériem pro členění výsledků RSCP je příslušnost šetřeného ekonomického subjektu k podnikatelské, nebo nepodnikatelské sféře. V podnikatelské sféře probíhá šetření se čtvrtletní periodou a ve sféře nepodnikatelské je prováděno s periodou pololetní. Zdrojem dat pro nepodnikatelskou sféru je Informační systém o platech, který je spravován Ministerstvem financí. Za každou sféru jsou vydávány samostatné výsledkové publikace.

Výsledkové publikace jednotlivých krajů jsou uloženy na stránkách <http://portal.mpsv.cz> v sekci *Zaměstnanost*, v podsekci *Statistiky* pod odkazem *Statistika výdělků*.

Důkladný popis šetření, včetně všech výsledkových publikací, poskytuje také portál www.ispv.cz. Slouží především jako podpora respondentům, kteří zde naleznou všechny potřebné informace a podpůrné nástroje pro zasílání dat. Portál je využíván také k uveřejňování odborných studií a článků, které jako zdroj informací uvádí šetření ISPV a RSCP.

Ministerstvo práce a sociálních věcí děkuje všem respondentům šetření za přípravu vstupních dat pro šetření. Svědomitý přístup respondentů a dodržování termínů pro předání dat umožňují pravidelně uveřejňovat tuto publikaci.



Výsledková část

Podnikatelská sféra

Výsledková část podnikatelská sféra

Základní metodické přístupy

Tato publikace přináší charakteristiky hodinového výdělku, hrubé měsíční mzdy a pracovní doby získané za podnikatelskou sféru šetření RSCP (RSCP-PS). V RSCP se zařazují do podnikatelské sféry ekonomické subjekty, které odměňují podle zákona č. 1/1992 Sb. o mzdě, odměně za pracovní pohotovost a o průměrném výdělku.

Primárním výsledkem RSCP jsou statistiky výdělkové úrovně jednotlivých zaměstnání (v klasifikaci KZAM-R), dalším produktem jsou odhady výdělkových parametrů zaměstnanecké populace krajů v členění podle firemních i zaměstnaneckých charakteristik. Ekonomické subjekty se v RSCP člení na organizační jednotky, jestliže je možné provést vnitřní rozčlenění podle okresů, ve kterých dílčí jednotky působí. Výsledky podle krajů jsou v tomto smyslu výsledky získané pracovištní metodou.

Vedle podnikového výkaznictví ČSÚ je RSCP dalším zdrojem informací o výdělcích v jednotlivých krajích České republiky. Výkaznictví ČSÚ, jako tradiční zdroj, sbírá údaje o evidenčním počtu zaměstnanců a vyplacených mzdách za ekonomický subjekt a publikuje průměrné mzdy v členění podle firemních charakteristik. Při srovnávání výsledků výkaznictví a RSCP-PS je třeba vzít v úvahu rozdílnou definici podnikatelské sféry, rozdílné metody výpočtu výdělkových charakteristik a rozdílný způsob členění výsledků podle krajů. Výkaznictví ČSÚ člení výsledky podle sídla ekonomického subjektu, tj. podnikovou metodou.

Respondenty šetření RSCP-PS jsou aktivní ekonomické subjekty (ES) z institucionálních sektorů nefinančních podniků, finančních institucí a vládních institucí zapsané v registru ekonomických subjektů ČSÚ (RES). Na základě Automatizovaného rozpočtového informačního systému (ARIS), který je spravován Ministerstvem financí, se zjišťuje způsob odměňování a příslušnost ekonomického subjektu k podnikatelské sféře. Šetření je výběrové pro ES s 10 až 249 zaměstnanci a plošné pro ES s 250 a více zaměstnanci. Náhodný výběr je prováděn na základě příslušnosti ES do kraje, velikostní kategorie a odvětví ekonomické činnosti.

Tabulky s označením PS-V5, PS-M5, PS-T5 obsahují charakteristiky výběrového souboru (statistiky) jednotlivých zaměstnání na úrovni podskupin zaměstnání (čtyřmístný KZAM-R). Při interpretaci výsledků je nutno mít na zřeteli, že charakteristiky výběrového souboru nelze automaticky pokládat za odhady platné pro celou zaměstnaneckou populaci. Výběrové charakteristiky jsou ovlivněny větším relativním zastoupením velkých ekonomických subjektů ve výběrovém souboru RSCP-PS. Ostatní tabulky obsahují odhady parametrů základního souboru a při jejich výpočtu byly využity dopočtové metody založené na pravděpodobnosti výběru ekonomických subjektů.

Popis publikovaných tabulek

Tabulky v publikaci jsou rozděleny podle sledovaného ukazatele do tří základních okruhů. Tabulky přinášející charakteristiky hodinového výdělku jsou označeny PS-Vx, kde PS značí podnikatelskou sféru a x je pořadové číslo tabulky. Charakteristiky hrubé měsíční mzdy, struktury mzdy a průměrné placené doby jsou obsaženy v tabulkách se značením PS-Mx a charakteristiky měsíční odpracované a neodpracované doby v tabulkách se značením PS-Tx.

Hlavním výsledkem RSCP jsou statistiky výdělkové úrovně a pracovní doby za jednotlivá zaměstnání podle klasifikace KZAM-R, obsažené v tabulkách PS-V5, PS-M5 a PS-T5. Tyto tabulky obsahují ta zaměstnání, která jsou ve své podskupině zaměstnání (čtyřmístný KZAM-R) zastoupena alespoň třemi ekonomickými subjekty a zároveň deseti zaměstnanci. Uvedené počty organizačních jednotek a zaměstnanců ukazují na zastoupení ve výběrovém souboru. V ostatních tabulkách jsou počty zaměstnanců uváděny v % a jejich účelem je přiblížit relativní zastoupení publikovaných kategorií. Údaje o počtech zaměstnanců z této publikace neslouží jako zdroj informací o počtech zaměstnanců v krajích, ty zjišťují šetření ČSÚ – podnikové výkaznictví a výběrové šetření pracovních sil (viz www.czso.cz).

Statistické charakteristiky používané ve výsledkových tabulkách:

1. decil	První decil je hodnota, pod kterou leží 10 % nejnižších hodnot sledovaného znaku.
1. kvartil	První kvartil je hodnota, pod kterou leží 25 % nejnižších hodnot sledovaného znaku.
Medián	Medián je hodnota uprostřed vzestupně uspořádané řady hodnot sledovaného znaku, polovina hodnot je nižší než medián a druhá polovina je vyšší než medián.
3. kvartil	Třetí kvartil je hodnota, nad kterou leží 25 % nejvyšších hodnot sledovaného znaku.
9. decil	Devátý decil je hodnota, nad kterou leží 10 % nejvyšších hodnot sledovaného znaku.
Průměr	Průměr je počítán jako vážený (případně nevážený) aritmetický průměr sledovaného znaku.

Ostatní symboly používané ve výsledkových tabulkách:

"Neuvedeno"	Symbol "Neuvedeno" označuje kategorii zaměstnanců, u které nebyl uveden kód příslušného třídícího znaku.
"*"	Symbol "*" označuje položku vstupních dat vypočítanou, ale nezveřejnitelnou z důvodu nedostatečného počtu vstupních hodnot (méně než 3 ekonomické subjekty a 10 zaměstnanců).

Hodinový výdělek v podnikatelské sféře

kraj: Jihomoravský

Medián hodinového výdělku 92,23 Kč/hod

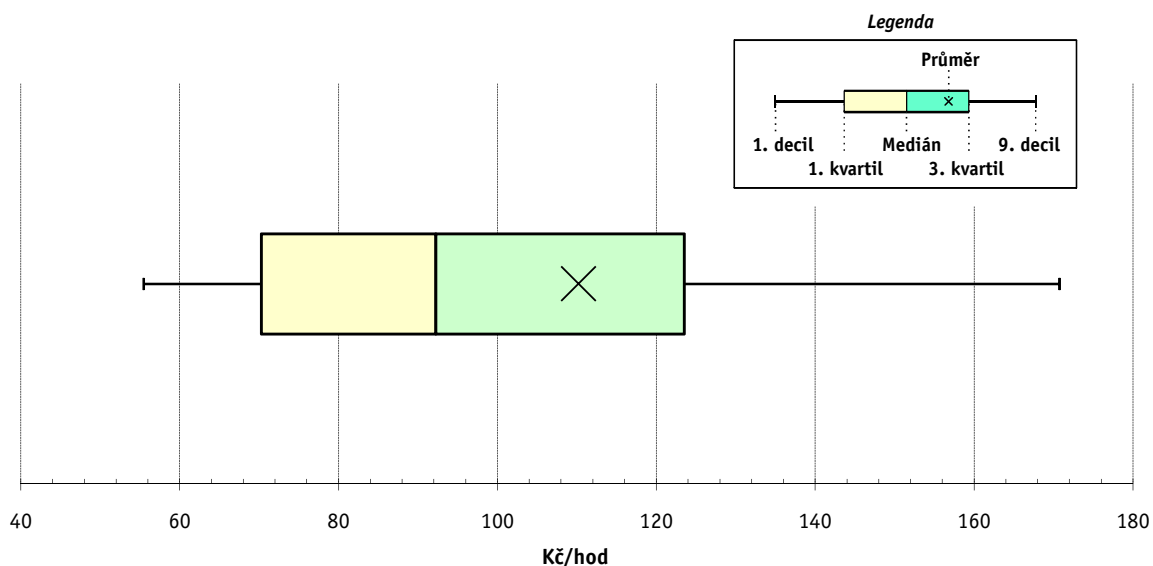
Index mediánu hodinového výdělku zaměstnanců
meziroční vůči 1. čtvrtletí 2005¹⁾ 106,8 %

Diferenciace

1. decil - 10 % hodinových výdělků menších než	55,45 Kč/hod
1. kvartil - 25 % hodinových výdělků menších než	70,28 Kč/hod
Medián - 50 % hodinových výdělků menších než	92,23 Kč/hod
3. kvartil - 25 % hodinových výdělků větších než	123,49 Kč/hod
9. decil - 10 % hodinových výdělků větších než	170,73 Kč/hod

Průměr hodinového výdělku 110,21 Kč/hod

Podíl zaměstnanců s podprůměrným
hodinovým výdělkem 66,3 %



Vysvětlivky:

1) Index mediánu hodinového výdělku byl vypočten podle metodiky z roku 2005.

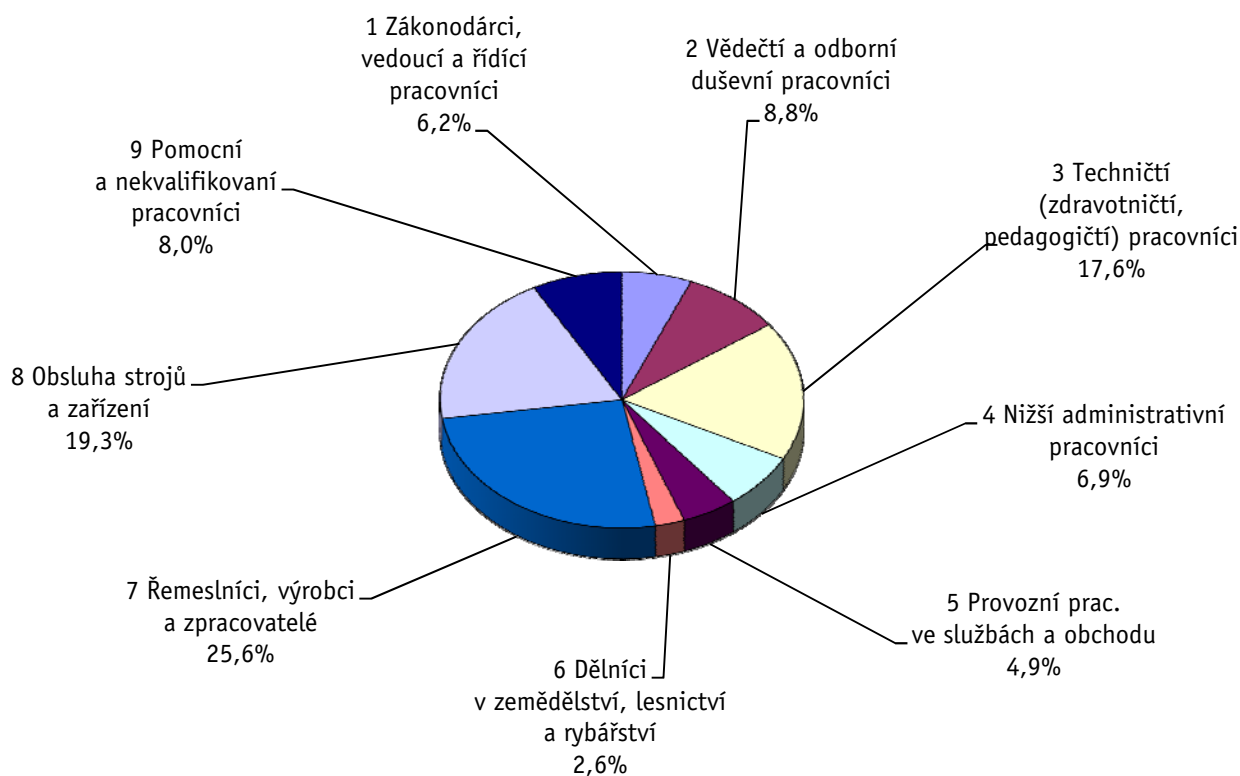
Revidované výsledky ke dni 10. 3. 2010

Hodinový výdělek podle hlavních tříd zaměstnání KZAM-R

kraj: Jihomoravský

Hlavní třída zaměstnání KZAM-R	Struktura zaměstnanců	Medián	Diferenciace		Průměr
			1. decil	9. decil	
	%	Kč/hod	Kč/hod	Kč/hod	Kč/hod
1 Zákonodárci, vedoucí a řídicí pracovníci	6,2	184,62	90,04	425,04	237,03
2 Vědečtí a odborní duševní pracovníci	8,8	147,68	94,36	246,50	166,80
3 Techničtí, zdravotničtí a pedagogičtí pracovníci	17,6	116,23	76,03	195,00	132,42
4 Nižší administrativní pracovníci	6,9	87,91	56,97	133,75	93,73
5 Provozní pracovníci ve službách a obchodu	4,9	59,36	47,48	103,20	68,32
6 Dělníci v zemědělství, lesnictví a rybářství	2,6	64,50	51,95	89,00	68,28
7 Řemeslníci, výrobci a zpracovatelé	25,6	85,32	57,87	126,70	89,75
8 Obsluha strojů a zařízení	19,3	87,05	58,94	126,04	91,34
9 Pomocní a nekvalifikovaní pracovníci	8,0	59,09	45,00	95,98	65,19
C E L K E M - podnikatelská sféra	100	92,23	55,45	170,73	110,21

Struktura zaměstnanců dle hlavních tříd KZAM - R



1. čtvrtletí 2006**RSCP - podnikatelská sféra**

PS-V2

Revidované výsledky ke dni 10. 3. 2010

**Hodinový výdělek
podle věkových kategorií**

kraj: Jihomoravský

Věková kategorie	Struktura zaměstnanců	Medián	Diferenciace		Průměr
			1. decil	9. decil	
	%	Kč/hod	Kč/hod	Kč/hod	Kč/hod
do 20 let	0,2	57,60	48,00	83,28	60,98
20 - 29 let	16,7	84,46	55,10	137,11	93,03
30 - 39 let	25,2	96,92	57,41	180,82	115,75
40 - 49 let	24,6	94,95	56,91	182,45	115,60
50 - 59 let	27,8	91,90	55,62	170,23	109,26
60 a více let	5,5	92,94	48,32	207,23	119,77
C E L K E M - podnikatelská sféra	100	92,23	55,45	170,73	110,21

1. čtvrtletí 2006**RSCP - podnikatelská sféra**

PS-V4

Revidované výsledky ke dni 10. 3. 2010

**Hodinový výdělek
podle vzdělání**

kraj: Jihomoravský

Vzdělání	Struktura zaměstnanců	Medián	Diferenciace		Průměr	
			1. decil	9. decil		
	%	Kč/hod	Kč/hod	Kč/hod	Kč/hod	
KKOV						
Základní a nedokončené	A-C	7,4	65,94	47,24	102,05	71,49
Střední bez maturity	D,E,H,J	47,1	83,48	54,00	126,71	89,18
Střední s maturitou	K-M	28,6	103,85	61,75	176,20	117,06
Vyšší odborné a bakalářské	N,R	1,1	106,93	54,42	186,52	119,96
Vysokoškolské	T,V	12,6	160,46	92,82	327,13	199,98
<i>neuveđeno</i>		3,2	81,00	52,55	136,36	91,21
C E L K E M - podnikatelská sféra	100	92,23	55,45	170,73	110,21	

Revidované výsledky ke dni 10. 3. 2010

Hodinový výdělek podle podskupin zaměstnání KZAM-R

kraj: Jihomoravský

Podskupiny zaměstnání KZAM-R	Výběrový soubor		Medián	Diferenciace		Průměr
	počet org. jednotek	počet zaměst.		1. decil	9. decil	
			Kč/hod	Kč/hod	Kč/hod	Kč/hod
1210 Ředitelé a prezidenti velkých organizací, podniků	164	240	435,40	183,31	1 205,01	596,76
1221 Vedoucí pracovníci v zemědělství, lesnictví, rybářství a mysliv.	34	156	149,24	103,69	266,95	181,66
1222 Vedoucí pracovníci v průmyslu (ve výrobě)	120	465	212,63	126,65	615,12	311,78
1223 Vedoucí pracovníci ve stavebnictví a zeměměřičtví	33	221	260,25	142,86	549,96	302,79
1224 Vedoucí pracovníci ve velkoobchodě a v maloobchodě	78	999	96,62	57,74	194,13	115,48
1225 Vedoucí pracovníci v restauracích a hotelích	12	33	156,50	92,08	370,41	188,09
1226 Ved. pracovníci v dopr., skladování, telekom. a na pošt. úřadech	33	522	132,14	110,73	228,37	153,86
1227 Vedoucí prac. v organ.zaměřených na poskytování obch.služeb	67	336	288,37	165,05	602,28	356,07
1228 Vedoucí prac. v pečovatel., úklidových a podobných službách	9	19	139,40	84,12	195,42	151,06
1229 Vedoucí pracovních dílčích celků jinde neuvedení (kult.,zdrav.)	32	155	166,18	122,81	268,34	187,41
1231 Vedoucí pracovníci finančních a hospodářských útvarů	170	443	235,83	138,46	488,17	295,41
1232 Vedoucí pracovníci personálních útvarů a útvarů průmysl. vztahů	67	100	234,88	99,13	544,69	304,97
1233 Vedoucí pracovníci obytných útvarů (včetně průzkumu trhu)	120	349	272,12	132,69	586,68	361,29
1234 Ved. pracovníci reklamních útvarů a útvarů pro styk s veřejností	18	47	199,85	98,92	372,37	209,64
1235 Vedoucí pracovníci zásobovacích útvarů	74	137	184,62	102,68	334,78	204,44
1236 Vedoucí pracovníci výpočetních útvarů	43	57	202,65	132,51	387,55	239,03
1237 Vedoucí pracovníci výzkumných a vývojových útvarů	49	674	131,36	76,79	316,68	173,88
1239 Vedoucí pracovníci ostatních útvarů jinde neuvedení	97	424	192,89	108,39	385,10	229,58
1311 Vedoucí, ředitelé v zemědělství,lesnictví,rybářství a myslivosti	20	48	163,89	100,00	257,02	172,06
1312 Vedoucí, ředitelé v průmyslu (ve výrobě)	54	139	255,19	115,38	544,71	305,63
1313 Vedoucí, ředitelé ve stavebnictví a zeměměřičtví	25	78	203,81	115,44	809,39	340,83
1314 Vedoucí, ředitelé ve velkoobchodu a maloobchodu	38	111	116,93	68,98	257,41	151,01
1315 Vedoucí, ředitelé v restauracích a hotelích	15	41	144,17	91,35	246,41	180,68
1316 Vedoucí, ředitelé v dopravě, sklad., telekom. a na pošt. úřadech	27	121	156,31	119,50	232,71	170,29
1317 Vedoucí, ředitelé v podnicích poskytujících obchodní služby	10	13	371,37	193,74	504,52	464,83
1319 Vedoucí, ředitelé malých organizací ostatní (kult.,zdrav.,škol.)	12	16	234,27	80,74	287,27	266,98
2111 Fyzikové a astronomové	5	19	188,49	112,50	423,78	239,77
2113 Chemici	9	141	136,53	104,98	190,65	145,81
2114 Geologové, geofyzici, geodeti, hydrologové apod.	11	95	161,06	75,02	340,51	187,09
2119 Ostatní vědci a odborníci v příbuzných oborech jinde neuved.	15	64	132,06	88,58	230,77	192,79
2131 Projektanti a analytici výpočetních systémů	29	164	168,32	97,98	312,42	189,80
2132 Programátoři	58	315	138,89	76,44	230,09	145,45
2139 Ostatní odborníci zabývající se výpoč. tech. jinde neuvedení	86	576	165,79	88,89	288,46	180,46
2141 Hlavní architekti, arch. a plánovači měst, urbanisté, doprav.sítí	5	21	144,34	93,02	228,00	153,21
2142 Projektanti staveb a areálů, stavební inženýři	49	698	147,75	97,91	290,86	175,79
2143 Projektanti elektrotechnických zařízení, elektroinženýři	44	375	169,88	103,63	277,85	184,01
2144 Projektanti elektron.systémů a telekom.sítí, inženýři - elektronici	20	149	170,53	124,91	357,71	212,39
2145 Projektanti a konstruktéři strojních zařízení, strojní inženýři	44	513	153,85	97,55	234,65	160,43
2146 Chemičtí inženýři, technologové	13	88	161,16	104,35	288,26	184,69
2147 Důlní a hutní inženýři, technologové, metalurgové	5	32	189,97	113,30	367,02	219,80
2149 Ostatní architekti, projekt., konstruk.a tech.inženýři (tvůr.prac.)	39	243	156,16	106,97	247,28	170,14
2211 Bakteriologové, biolog., ekolog., zoologové a odb.v příb.obor.	29	72	153,14	104,54	274,46	179,37
2212 Farmakologové, anatomové, biochemici, fyziolog., patologové	4	41	97,26	78,10	173,18	122,18
2213 Agronomové, šlechtitelé a odborníci v příbuzných oborech	26	273	110,38	85,28	169,91	121,49

Revidované výsledky ke dni 10. 3. 2010

Hodinový výdělek podle podskupin zaměstnání KZAM-R

kraj: Jihomoravský

Podskupiny zaměstnání KZAM-R	Výběrový soubor		Medián	Diferenciace		Průměr
	počet org.	počet		1. decil	9. decil	
	jednotek	zaměst.	Kč/hod	Kč/hod	Kč/hod	Kč/hod
2221 Lékaři, ordináři (kromě zubních lékařů)	12	33	157,57	125,09	180,66	155,93
2223 Veterinární lékaři	3	66	94,27	71,91	211,39	119,85
2311 Vědeckopedagogičtí pracovníci	7	3 795	141,18	96,91	323,87	186,83
2411 Odb. prac. na úseku účetnictví, financí, daní, ap., hlavní účetní	131	476	157,42	99,87	301,81	182,52
2412 Odbor. pracovníci na úseku zaměstnaneckých, personálních věcí	56	131	157,10	101,05	281,43	182,46
2413 Odborní pracovníci v bankovníctví a pojišťovnictví	43	1 391	164,88	119,36	261,24	182,53
2419 Ostatní odborní pracovníci v oblasti podnikání	71	388	165,77	103,43	299,16	195,98
2421 Právníci, právní poradci (mimo advokacie a soudnictví)	72	147	178,87	114,99	339,69	201,73
2431 Odborní archiváři (kromě řadových)	6	15	90,94	55,45	146,95	96,53
2432 Odborní pracovníci knihoven (kromě řadových)	9	14	95,48	79,03	157,86	105,94
2433 Odborní pracovníci v informacích (např. vti)	9	37	116,56	82,79	300,94	148,19
2441 Ekonomové - vědecktí pracovníci, specialisté, experti	90	319	152,62	97,23	284,28	176,79
2447 Tlumočníci a překladatelé	8	14	142,96	109,67	178,42	146,30
2451 Spisovatelé, autoři, kritikové, novináři, redaktori	4	38	154,39	119,61	195,27	159,74
2470 Odborní administrativní pracovníci jinde neuvedení	48	292	120,58	79,17	204,70	137,43
3111 Technici ve fyzikálních a příbuzných oborech	28	113	91,18	67,91	133,82	107,58
3112 Stavební technici	104	941	140,58	98,07	222,63	153,01
3113 Elektrotechnici	86	955	139,43	100,80	228,44	154,84
3114 Elektronici a technici v radiokomunikacích a telekomunikacích	37	294	145,11	93,18	291,49	169,08
3115 Strojírenští technici	82	1 282	119,41	79,99	176,56	124,29
3116 Chemičtí technici	30	283	133,82	96,12	195,33	144,65
3117 Důlní a hutní technici	10	133	147,49	79,91	212,93	148,47
3118 Technici v kartografii, kresličtí a zeměměřičtí	65	353	113,99	79,13	170,17	122,44
3119 Ostatní techničtí pracovníci jinde neuvedení	212	2 255	120,27	78,33	180,82	130,82
3121 Poradci ve výpočetní technice	36	177	153,49	90,39	272,91	172,88
3122 Operátoři a obsluha výpočetní techniky	61	358	90,58	57,92	160,29	102,83
3123 Operátoři průmyslových robotů, nc strojů	5	19	100,10	90,50	116,85	102,32
3129 Ostatní technici ve výpočetní technice jinde neuvedení	28	93	107,96	79,01	161,71	119,94
3132 Obsluha zařízení pro záznam zvuku,obrazu,operátoři kamery	3	14	122,98	81,15	136,17	116,71
3133 Obsluha vysílacího a telekomunikačního zařízení (vč. telegrafu)	4	26	69,45	47,23	298,76	148,31
3151 Kolaudační technici a technici protipožární ochrany	20	43	134,15	75,63	163,34	124,70
3152 Bezpečnostní tech.a tech. pro kontrolu zdravotní nezávadnosti	79	364	114,60	79,65	179,23	125,15
3160 Technici železničního provozu	13	848	143,79	123,02	160,84	143,25
3211 Technici a laboranti v oblasti biologie a v příbuzných oborech	13	279	80,50	66,05	168,43	94,49
3212 Technici v agronomii, v lesnictví a v zemědělství	71	551	115,62	80,14	159,34	119,17
3228 Farmaceutičtí asistenti	3	23	74,32	65,39	104,76	80,18
3342 Pedagogové v oblasti dalšího vzdělávání	8	21	169,47	121,85	348,65	200,63
3411 Zprostředkovatelé finanč. transakcí, obchodu s cennými papíry	11	171	119,07	93,48	208,12	141,48
3412 Pojišťovací agenti	15	499	104,32	75,87	182,34	118,81
3414 Konzultanti a organizátoři zájezdů	4	32	72,20	66,89	105,80	85,01
3415 Obchodní cestující, profes. poradci v obchodě, obch.zástupci	99	565	173,17	101,59	320,26	196,99
3416 Nákupčí	127	558	114,23	78,74	193,37	126,81
3417 Odhadci a zbožíznalci	10	28	115,58	79,73	278,48	145,89
3419 Ostatní pracovníci - obchodní zprostředkovatelé jinde neuved.	6	13	130,61	109,11	180,00	141,47

Revidované výsledky ke dni 10. 3. 2010

Hodinový výdělek podle podskupin zaměstnání KZAM-R

kraj: Jihomoravský

Podskupiny zaměstnání KZAM-R	Výběrový soubor		Medián	Diferenciace		Průměr
	počet org.	počet		1. decil	9. decil	
	jednotek	zaměst.	Kč/hod	Kč/hod	Kč/hod	Kč/hod
3421 Obchodní agenti	117	837	130,48	86,76	268,88	158,54
3422 Odbytoví a přepravní agenti	118	794	117,01	82,83	183,64	129,79
3429 Ostatní obchodní agenti a makléři jinde neuvedení	11	17	98,48	66,19	148,56	107,36
3431 Odborné sekretářky, sekretáři	101	412	121,93	79,81	208,37	137,83
3433 Pracovníci v oblasti účetnictví, fakturace, rozpočet., kalkulace	318	2 320	109,64	75,90	173,08	119,30
3434 Pracovníci v oblasti statistiky a matematiky	26	38	132,18	76,06	192,08	130,79
3435 Pracovníci v oblasti práce a mezd (kromě účetních)	61	136	122,20	64,52	186,65	134,00
3436 Referenti osobních oddělení	91	222	115,57	85,49	179,90	128,54
3439 Ostatní odborní administrativní pracovníci jinde neuvedení	152	1 315	107,01	75,98	183,31	120,68
3449 Ostatní celní a daňoví pracovníci a pracovníci v příb. oborech	9	80	107,43	80,93	133,27	128,60
3471 Aranžéři, průmysloví a komerční návrháři, bytoví architekti	11	26	77,29	59,31	106,39	80,27
3479 Ostatní pracovníci umění a zábavy jinde neuvedení	3	15	117,92	95,65	138,17	119,35
4112 Kancelářští a manipul. prac. a obsl. zařízení na zpracování textu	33	77	76,83	56,19	116,85	83,16
4113 Pracovníci přípravy dat výpočetní techniky	25	216	93,07	60,25	132,76	95,53
4115 Sekretářky, sekretáři	189	923	96,03	69,14	141,06	103,71
4121 Nižší účetní	73	322	84,65	57,07	119,41	87,70
4122 Nižší statistici	9	16	97,11	67,39	183,98	105,02
4123 Nižší finanční, daňoví úředníci a úředníci v příbuzných oborech	18	85	138,31	103,46	192,15	143,89
4131 Úředníci ve skladech	207	1 038	83,30	60,04	120,97	88,02
4132 Úředníci ve výrobě (např. výrobní plánovači)	48	203	92,24	66,96	130,96	96,85
4133 Úředníci v dopravě a v přepravě (dispečeri, kontrolori apod.)	43	396	116,52	84,54	158,09	122,49
4141 Řadoví knihovníci, archiváři, evidenční pracovníci	31	194	90,81	68,65	134,82	98,94
4142 Poštovní doručovatelé, úředníci v třídárnách	13	2 132	84,95	72,63	104,58	86,90
4143 Korektoři, kódovači a pracovníci v příbuzných oborech	3	25	111,74	46,06	121,51	101,66
4190 Ostatní nižší úředníci jinde neuvedení	35	150	84,93	63,84	113,32	87,52
4211 Pokladníci (v bankách, pojišťovnách, spořitelnách, na poště)	76	381	99,60	78,57	145,60	106,82
4212 Úředníci na přepážkách a směnárnici	35	1 162	91,38	76,20	110,75	96,93
4213 Pokladníci v obchodě, společném stravování apod.	34	1 227	61,46	49,81	77,94	63,67
4214 Prodavači vstupenek, jízdenek apod.	8	300	98,93	59,39	121,43	96,30
4215 Bookmakeři, krupiéři a úředníci sázkových kancelář	15	220	84,82	57,50	121,32	87,67
4216 Inkasisté (výběřčí dluhů)	6	16	141,49	93,56	182,19	139,16
4219 Ostatní pokladníci a pracovníci v příb. oborech jinde neuvedení	3	15	112,04	86,77	152,40	114,93
4221 Úředníci cestovních kancelář	7	26	82,55	59,05	114,91	90,47
4222 Recepční	38	177	68,90	54,76	111,42	78,24
4223 Telefonisté	28	237	73,09	57,71	99,10	76,24
4224 Informátoři	12	59	89,95	70,83	103,18	86,57
5112 Vlakvedoucí, vlakové čety, průvodčí (vč. palubních průvodčí)	6	409	129,07	116,68	153,52	130,52
5121 Pracovníci dohlížející nad obsluhujícím personálem, hospodyně	25	93	85,79	62,65	149,33	94,01
5122 Kuchaři	60	528	63,51	50,07	101,14	71,23
5123 Čišníci, servírky	18	182	65,41	48,12	91,61	68,32
5149 Ostatní pracovníci zajišťující osobní služby jinde neuvedení	6	26	61,44	32,41	74,98	58,03
5161 Hasiči, požárníci	9	102	109,10	71,61	129,65	105,18
5169 Ostatní pracovníci ochrany a ostrahy jinde neuvedení	54	977	54,48	48,25	90,49	64,46
5211 Prodavači v obchodech	127	2 799	59,60	47,89	82,61	63,68

Revidované výsledky ke dni 10. 3. 2010

Hodinový výdělek podle podskupin zaměstnání KZAM-R

kraj: Jihomoravský

Podskupiny zaměstnání KZAM-R	Výběrový soubor		Medián	Diferenciace		Průměr
	počet org.	počet		1. decil	9. decil	
	jednotek	zaměst.	Kč/hod	Kč/hod	Kč/hod	Kč/hod
5220 Prodavači ve stáncích a na tržištích	4	14	65,20	51,54	72,55	63,62
6111 Pěstitelé polních plodin	26	249	64,75	51,95	86,85	68,92
6112 Ovocnáři, vinaři, chmelaři a ostatní pěst.plodin rost.na stromech	10	103	71,13	56,53	95,00	73,69
6113 Zahradníci a pěstitelé zahradních plodin a sazenic	19	235	56,74	48,11	80,88	61,24
6121 Chovatelé hospodářských zvířat (kromě drůbeže a včel)	39	711	71,80	56,85	92,15	73,43
6122 Chovatelé drůbeže	8	73	66,12	38,00	98,28	70,07
6124 Chovatelé hospodářských zvířat, drůbeže, včel apod.	5	70	64,62	49,98	80,94	66,35
6129 Ostatní chovatelé, ošetřovatelé zvířat jinde neuv.(v rezerv.)	8	54	68,01	48,53	97,98	78,23
6141 Dělníci pro pěstění a ošetřování lesa	6	149	60,26	49,40	86,41	67,68
6142 Dělníci pro těžbu dřeva (kromě obsluhy pojízdných zařízení)	4	101	78,58	60,93	118,53	84,34
7122 Zedníci, kameníci, omítkáři	82	973	83,85	63,00	109,31	85,27
7123 Betonáři, děl.specializovaní na pokládání betonových povrchů	10	194	81,00	62,83	111,34	84,50
7124 Tesaři a truhláři	42	393	88,90	66,96	115,70	90,45
7125 Stavební montážníci	9	138	97,05	67,00	124,18	96,44
7126 Asfaltěři, dlaždiči	6	15	84,57	53,00	112,00	84,46
7129 Ost. stavební dělníci hlavní stav. výroby a prac.v ost. oborech	38	501	85,86	64,89	111,17	88,23
7131 Stavební pokrývači	5	13	71,56	51,48	96,99	76,51
7136 Instalatéři, potrubáři, stavební zámečníci, klempíři	82	816	103,78	76,03	127,28	103,22
7137 Stavební a provozní elektrikáři	57	294	94,20	68,45	121,38	94,27
7139 Ostatní děl.zajišťující dokonč.stavební práce a děl.v příb.obor.	8	35	75,27	61,23	128,48	80,79
7141 Malíři a tapetáři	20	39	83,13	67,58	90,81	81,35
7142 Lakýrníci a pracovníci v příbuzných oborech	41	219	91,16	73,00	121,14	94,44
7211 Formíři a jádraři	10	320	100,13	77,58	116,41	99,44
7212 Svářeči, řezači plamenem a páječi	52	459	101,54	73,25	145,57	106,42
7213 Výrobci a opraváři výrobků a dílů z plechů	20	212	83,00	60,53	122,07	88,17
7214 Montéři kovových konstrukcí	13	86	92,57	70,83	156,08	102,18
7221 Kováři, obsluha kovacích lisů, obsluha bucharů	19	216	96,50	70,12	129,72	98,51
7222 Nástrojaři, kovomodeláři, kovodělníci, zámečníci	160	3 505	91,65	68,14	123,37	94,13
7223 Seřizovači a obsl. obráběcích strojů (kromě autom. a poloaut.)	81	1 952	101,17	74,58	134,30	103,58
7224 Brusiči, leštiči a ostříči nástrojů	33	315	90,59	72,32	125,87	96,31
7231 Mechanici a opraváři motorových vozidel	81	589	95,52	69,29	134,48	99,89
7234 Mechanici a opraváři kolejových vozidel	8	614	112,18	89,62	134,71	112,32
7235 Mechanici a opraváři obráběcích, zeměd. strojů a prům. zařízení	94	1 150	91,28	66,51	148,15	100,30
7239 Ostatní mechanici a opraváři strojů a zařízení bez elektro j.n.	40	323	95,34	60,56	125,51	93,90
7241 Elektromech., opraváři a seřizovači různých typů elektr. zařízení	152	3 252	84,88	58,18	137,90	92,01
7242 Mechanici, opraváři a seřizovači elektr. částí aut, letadel, lodí	14	272	108,16	90,96	132,94	110,22
7243 Mechanici, seřizovači, opraváři elektronických zařízení	29	314	100,48	67,74	188,85	119,00
7244 Telefonní a telegrafní mechanici, montéři a opraváři	10	27	105,08	87,56	141,15	112,82
7246 Montéři a opraváři silnoproudých elektrických vedení	10	376	101,04	79,88	127,76	102,33
7247 Montéři a opraváři slaboproudých elektrických vedení	6	10	94,58	59,36	129,55	92,55
7311 Výrobci, mechanici a opraváři přesných přístrojů a zařízení	15	94	107,42	72,62	167,87	114,30
7321 Výrobci hrnčič., porcel. zboží, žáruvzd.výrobků, brus.kotoučů	4	405	110,69	85,66	137,17	110,95
7322 Dělníci při výrobě skla, sklářů vč. brusičů a leštičů	3	71	81,92	71,07	99,83	84,91
7324 Malíři skla a keramiky a prac. v příb.obor. (vč.výrobců zrcadel)	5	16	89,30	76,30	133,11	99,72

Revidované výsledky ke dni 10. 3. 2010

Hodinový výdělek podle podskupin zaměstnání KZAM-R

kraj: Jihomoravský

Podskupiny zaměstnání KZAM-R	Výběrový soubor		Medián	Diferenciace		Průměr
	počet org.	počet		1. decil	9. decil	
	jednotek	zaměst.	Kč/hod	Kč/hod	Kč/hod	Kč/hod
7341 Tiskaři, sazeči (kromě obsluhy tiskárenských strojů)	8	33	142,98	70,13	166,24	130,22
7345 Knihvazači a pracovníci v příbuzných oborech	4	24	53,46	36,64	77,47	59,19
7411 Zpracovatelé masa, ryb vč. uzenářů a konzervovačů masa a ryb	19	241	81,29	63,06	110,03	84,87
7412 Zpracovatelé pekárenských a cukrářských výrobků	21	451	65,84	51,90	84,42	69,04
7419 Ostatní zpracovatelé - výrobci potravinářských výrobků	16	117	65,38	50,46	86,57	67,62
7421 Impregnační a úpraváři dřeva	6	161	69,13	55,57	85,95	70,48
7422 Umělečtí truhláři, řezbáři, výrobci a opraváři výrobků ze dřeva	21	440	75,32	57,41	104,54	78,19
7423 Seřizovači a seřizovači-obsluhovači dřevoobráběcích strojů	4	25	83,97	71,08	92,64	83,97
7435 Modeláři a střihači textilu, kůží a podobných materiálů	4	18	67,20	63,31	99,34	73,36
7436 Švadleny, vyšíváči a pracovníci v příbuzných oborech	10	497	57,92	45,21	77,30	59,18
7437 Čalouníci a pracovníci v příbuzných oborech (vč. autočalouníků)	7	107	82,99	62,55	101,16	83,15
7439 Ost. dělníci při výrobě textilu, oděvů a výrobků z kůží, kožešin	6	183	70,08	54,86	85,41	71,41
7442 Obuvníci, včetně opravářů obuvi (kromě strojních obuvníků)	4	12	103,59	63,41	114,45	95,94
8111 Obsluha důlního zařízení a razicích štítů	6	245	104,05	81,43	141,54	109,04
8112 Obsluha zařízení pro úpravu rudných a nerudných surovin	3	13	82,21	67,07	152,12	95,51
8113 Vrtaři, jeřábníci při ropných nebo plynových vrtech	4	147	117,26	92,01	145,82	116,47
8122 Obsluha zařízení ve slévárenství (taviči, slévači)	14	548	93,98	71,34	124,85	96,45
8123 Obsluha zařízení na tepelné zpracování kovů	14	130	94,97	75,58	119,08	97,29
8131 Obsluha pecí na výrobu skla a keramiky	7	143	150,23	112,42	181,95	149,29
8139 Obsluha ostatních zařízení na výrobu skla a keramiky	7	639	139,64	110,00	166,61	139,36
8141 Obsluha pily a jiného zařízení na zpracování dřeva	9	428	70,73	57,07	88,77	72,69
8149 Obsluha ostatních zařízení na zpracování dřeva a v papírnách	4	286	75,20	65,11	92,23	76,79
8154 Obsluha chemických destilačních kolon a reaktorů	3	29	87,10	70,16	114,03	90,20
8155 Obsluha zařízení na zpracování ropy a zemního plynu	3	34	101,37	75,05	120,22	97,75
8159 Obsluha ostatních zařízení při chemické výrobě jinde neuvedená	25	243	72,53	50,70	108,85	77,56
8161 Obsluha zařízení při výrobě a rozvodu elektřiny	10	120	144,46	101,49	184,08	141,55
8162 Obsluha parních turbín, ohříváčů a motorů	65	381	76,18	50,00	134,56	84,59
8163 Obsluha zařízení při úpravě, čištění a rozvodu vody	31	414	96,84	76,33	133,68	102,36
8171 Obsluha automatických nebo poloautomatic. montážních linek	14	712	80,46	59,89	101,97	80,52
8180 Obsluha strojů a zařízení pro práce na železničním svršku	12	222	87,23	71,38	106,32	88,35
8211 Obsluha automat. nebo poloaut. obráběcích strojů (kromě 722)	41	944	107,66	78,44	153,21	111,41
8212 Obsluha strojů na výrobu maltovin, vápna, cementu, prefabrikátů	9	190	96,39	66,77	169,03	110,53
8221 Obsluha strojů při farmaceutické výrobě	3	91	105,19	75,67	131,40	105,77
8223 Obsluha strojů při konečné úpravě a nanášení ochran. povlaků	12	83	90,03	72,73	121,66	92,78
8231 Obsluha strojů na výrobu pryžových výrobků (např. obuvi)	3	1 096	80,23	71,43	96,98	82,21
8232 Obsluha strojů na výrobu plastových výrobků (vč. laminování)	8	205	85,00	63,82	129,92	93,35
8240 Obsluha automat. nebo poloautomatic. dřevoobráběcích strojů	5	37	79,34	67,52	96,91	80,32
8251 Obsluha tiskárenských strojů	5	166	123,56	78,81	258,92	144,42
8254 Obsluha kopírovacích strojů	10	20	77,76	57,87	99,59	77,62
8261 Obsluha strojů na úpravu vláken, dopřádání a navíjení příze	3	533	79,80	62,43	89,83	78,20
8262 Obsluha tkacích a pletacích strojů	4	252	87,34	59,81	99,30	84,29
8263 Obsluha šicích a vyšívacích strojů	6	131	69,23	51,20	86,98	69,09
8264 Obsluha strojů na bělení, barvení, čištění, praní, žehlení textilu	9	465	69,10	52,12	90,20	70,56
8269 Obsluha ost.str. na výrobu textilních, kožešin.a kožen.výrobků	5	525	81,04	57,00	101,98	80,39

Revidované výsledky ke dni 10. 3. 2010

Hodinový výdělek podle podskupin zaměstnání KZAM-R

kraj: Jihomoravský

Podskupiny zaměstnání KZAM-R	Výběrový soubor		Medián	Diferenciace		Průměr
	počet org. jednotek	počet zaměst.		1. decil	9. decil	
			Kč/hod	Kč/hod	Kč/hod	Kč/hod
8273 Obsluha strojů na mletí zrn a koření	13	150	78,14	64,78	103,97	83,91
8274 Obsluha strojů na zpracování mouky, výrobu pečiva, čokolády	7	240	89,16	74,87	112,78	91,91
8281 Montážní dělníci montující mechanická zařízení (stroje, vozidla)	17	628	85,74	60,75	113,39	89,61
8282 Montážní dělníci montující elektrická zařízení	9	1 475	91,22	77,00	129,21	96,57
8283 Montážní dělníci montující elektronická zařízení	5	125	51,55	44,70	90,94	66,52
8284 Montážní dělníci montující výrobky z kovů, pryže a plastů	8	165	79,99	63,03	122,35	87,66
8285 Montážní dělníci montující výrobky ze dřeva a podob. materiálů	3	10	69,84	50,43	75,22	65,89
8287 Montážní dělníci montující výrobky z kombinovaných materiálů	4	60	102,75	80,19	121,16	101,91
8290 Obsluha jiných stacionárních zařízení a ostatní montážní dělníci	17	99	83,67	55,48	100,93	80,84
8311 Strojvedoucí	15	770	150,60	140,92	159,76	149,65
8313 Dělníci zabezpečující sestavování vlaků (brzdaři, výhybkáři)	12	814	115,54	102,35	126,23	114,84
8314 Dělníci zabezpečující jízdu vlaků v mezistaničních úsecích	6	125	102,22	82,36	120,05	101,81
8321 Řidiči osobních a malých dodávkových automobilů, taxikáři	67	135	92,75	62,08	149,13	100,72
8323 Řidiči autobusů, trolejbusů a tramvají	20	2 231	102,88	81,98	121,79	102,41
8324 Řidiči nákladních automobilů a tahačů	168	1 420	87,55	65,98	114,59	89,31
8326 Řidiči speciálních vozidel	27	298	95,23	74,31	133,79	99,42
8331 Obsluha zemědělských a lesních strojů	50	617	71,75	58,34	95,77	75,53
8332 Obsluha zemních a příbuzných strojů	43	281	94,51	78,08	132,89	102,83
8333 Obsluha jeřábů, zdvihacích a podobných manipulačních zařízení	36	375	73,93	59,02	108,19	79,91
8334 Obsluha vysokozdvíhých a ostatních motorových vozíků	64	641	86,94	63,31	122,24	90,80
9132 Pomocníci a uklízeči v kancelářích, hotelích, nemocnicích ap.	204	1 982	52,75	44,71	73,01	56,29
9141 Domovníci, správci domu	30	92	72,39	47,00	97,16	74,76
9151 Poslíčci, nosiči zavazadel a doručovatelé	10	36	75,07	46,68	125,75	83,14
9152 Vrátní, hlídači, uváděči a šatnářky	108	741	56,94	46,77	75,11	58,90
9161 Sběrači odpadků, popeláři	9	197	79,31	52,81	95,40	75,36
9162 Metaři, čističi záchodků, žump, kanálů a podobných zařízení	9	85	92,77	61,27	110,74	89,03
9169 Ostatní pracovníci v příbuzných oborech jinde neuvedení	4	35	79,02	52,81	100,22	79,88
9211 Pomocní a nekvalifikovaní dělníci v zemědělství	23	121	64,48	49,88	88,72	67,20
9312 Pomocní a nekvalif. dělníci na stavbách a údržbě silnic, přehrad	11	82	86,84	63,43	109,91	86,57
9313 Pomocní a nekvalifikovaní dělníci na stavbách budov	8	31	61,58	47,67	81,07	63,91
9315 Pomocní a nekvalif. pracovníci při geologickém a jin. průzkumu	3	14	90,21	82,13	110,40	95,64
9321 Pomocní a nekvalifikovaní montážní a manipulační dělníci	72	814	71,68	50,72	103,99	76,24
9322 Ruční baliči a pytlouači	14	77	86,63	62,30	115,80	89,95
9323 Dělníci nádvorní skupiny (pomocní montéři)	23	319	87,19	45,00	103,63	81,64
9333 Vazači a nosiči břemen, přístavní dělníci (dokaři)	16	107	82,14	60,32	95,18	79,26
9339 Pomocní a nekvalif. pracovníci v dopravě, ve skladech, v telek.	114	1 433	74,91	54,37	99,14	76,08

1. čtvrtletí 2006**RSCP - podnikatelská sféra**

PS-V6

Revidované výsledky ke dni 10. 3. 2010

**Hodinový výdělek
podle kategorií zaměstnání**

kraj: Jihomoravský

Kategorie zaměstnání	Struktura zaměstnanců	Medián	Diferenciace		Průměr
			1. decil	9. decil	
	%	Kč/hod	Kč/hod	Kč/hod	Kč/hod
D Manuální pracovníci	60,2	79,96	51,69	121,36	84,33
T Nemanuální pracovníci	39,8	121,78	73,42	239,94	149,41
Relace D/T (%)		65,7	70,4	50,6	56,4
C E L K E M - podnikatelská sféra	100	92,23	55,45	170,73	110,21

manuální pracovníci - zaměstnanci s převážně manuálním charakterem práce (hlavní třída KZAM-R 6-9 a vybraná zaměstnání hl. třídy 5)

nemanuální pracovníci - zaměstnanci s převážně nemanuálním charakterem práce (hlavní třída KZAM-R 1-4 a vybraná zaměstnání hl. třídy 5)

1. čtvrtletí 2006**RSCP - podnikatelská sféra**

PS-V8

Revidované výsledky ke dni 10. 3. 2010

**Hodinový výdělek
podle pohlaví**

kraj: Jihomoravský

Pohlaví	Struktura zaměstnanců	Medián	Diferenciace		Průměr
			1. decil	9. decil	
	%	Kč/hod	Kč/hod	Kč/hod	Kč/hod
M Muž	63,5	101,06	64,04	186,52	122,03
Ž Žena	36,5	77,31	50,22	139,88	89,66
Relace Ž/M (%)		76,5	78,4	75,0	73,5
C E L K E M - podnikatelská sféra	100	92,23	55,45	170,73	110,21

Hrubá měsíční mzda a její složky, diference, placená doba v podnikatelské sféře

kraj: Jihomoravský

Medián hrubé měsíční mzdy 16 779 Kč/měs

Diference

1. decil - 10 % hodinových výdělků menších než	9 975 Kč/měs
1. kvartil - 25 % hodinových výdělků menších než	12 689 Kč/měs
Medián - 50 % hodinových výdělků menších než	16 779 Kč/měs
3. kvartil - 25 % hodinových výdělků větších než	22 176 Kč/měs
9. decil - 10 % hodinových výdělků větších než	30 949 Kč/měs

Průměr hrubé měsíční mzdy 20 122 Kč/měs

Vybrané složky hrubé měsíční mzdy

prémie a odměny	14,7 %
příplatky za přesčas	0,7 %
příplatky ostatní	2,9 %
náhrady	6,3 %
odměny za pohotovost	0,1 %

Průměrná placená doba 171,9 hod/měs

1. čtvrtletí 2006

RSCP - podnikatelská sféra

Revidované výsledky ke dni 10. 3. 2010

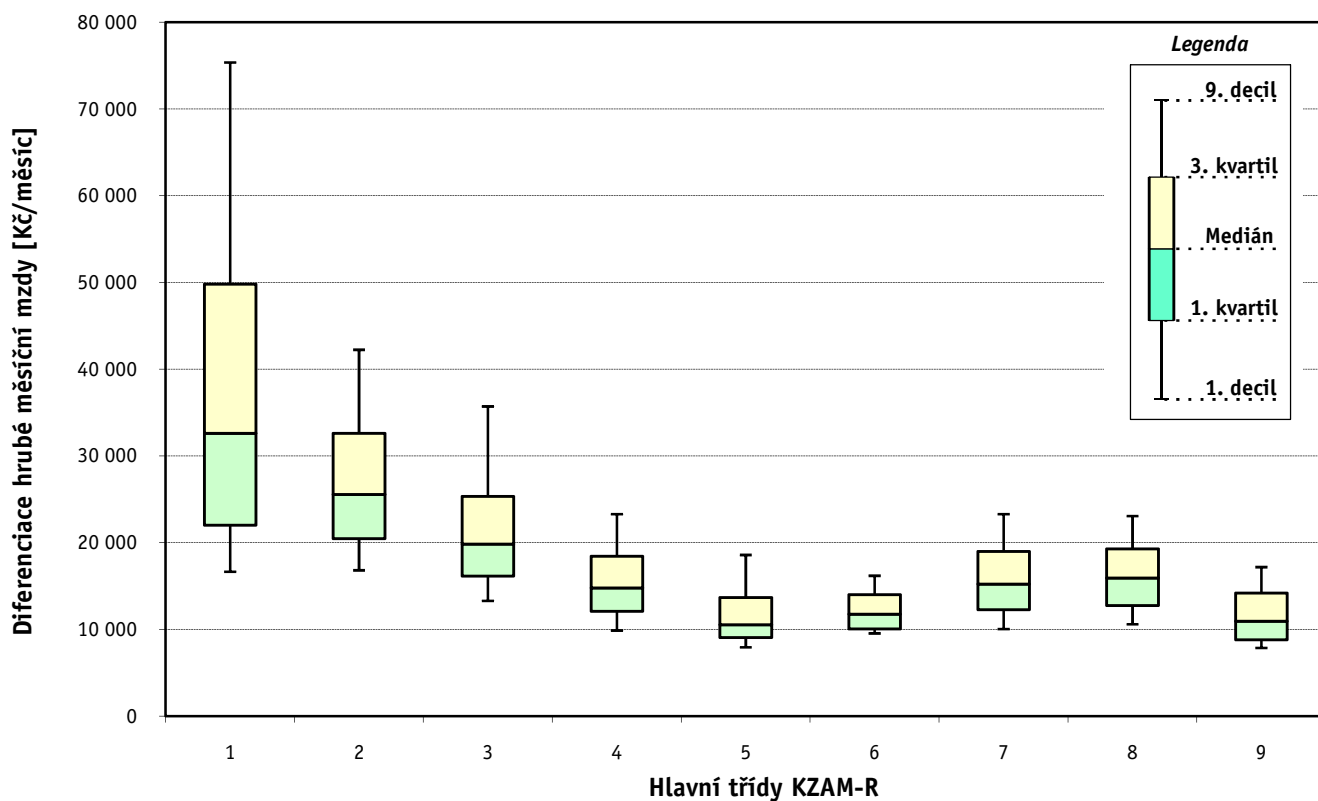
Hrubá měsíční mzda a její složky, diference, placená doba podle hlavních tříd zaměstnání KZAM-R

kraj: **Jihomoravský**

Hlavní třída zaměstnání KZAM - R	Struktura zaměstnanců	Medián
	%	Kč/měs

1 Zákodárci, vedoucí a řídící pracovníci	6,9	32 599
2 Vědečtí a odborní duševní pracovníci	8,9	25 567
3 Techničtí, zdravotničtí a pedagogičtí pracovníci	19,3	19 829
4 Nižší administrativní pracovníci	7,2	14 784
5 Provozní pracovníci ve službách a obchodu	4,8	10 541
6 Dělníci v zemědělství, lesnictví a rybářství	2,0	11 760
7 Řemeslníci, výrobci a zpracovatelé	25,0	15 237
8 Obsluha strojů a zařízení	18,9	15 916
9 Pomocní a nekvalifikovaní pracovníci	7,1	10 955

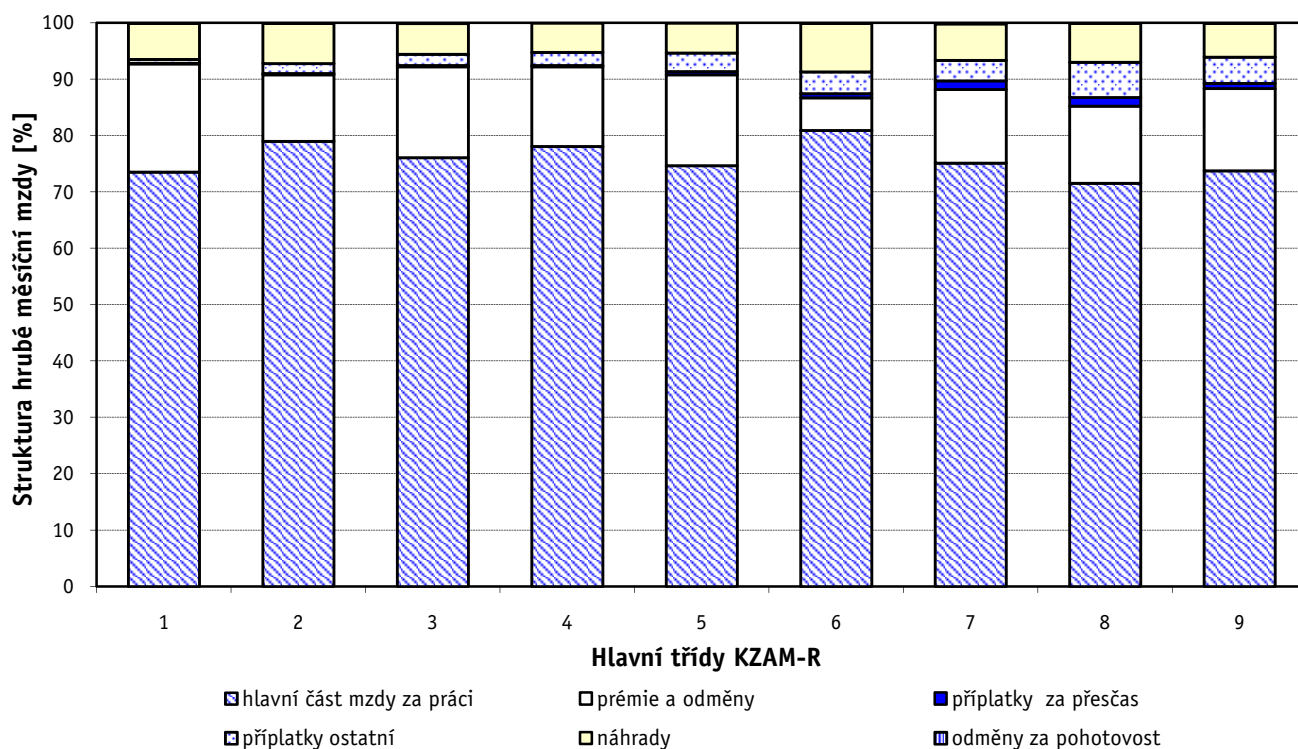
C E L K E M - podnikatelská sféra	100	16 779
--	------------	---------------



Hrubá měsíční mzda a její složky, diferenciacie, placená doba podle hlavních tříd zaměstnání KZAM-R

kraj: Jihomoravský

Diferenciace				Průměr	Vybrané složky hrubé měsíční mzdy					Placená doba
1. decil	1. kvartil	3. kvartil	9. decil		prémie a odměny	příplatky za přesčas	příplatky ostatní	náhrady	odměny za pohotovost	
Kč/měs	Kč/měs	Kč/měs	Kč/měs	Kč/měs	%	%	%	%	%	hod/měs
16 647	22 011	49 803	75 378	44 061	19,2	0,1	0,7	6,5	0,0	169,2
16 819	20 455	32 633	42 250	28 651	11,8	0,3	1,7	7,2	0,0	170,3
13 285	16 144	25 349	35 715	23 425	16,1	0,3	2,0	5,5	0,1	169,8
9 876	12 083	18 446	23 304	16 111	14,2	0,2	2,3	5,2	0,0	167,6
7 945	9 057	13 668	18 585	12 102	16,2	0,6	3,3	5,4	0,0	170,1
9 548	10 053	14 013	16 189	12 289	5,8	0,7	3,8	8,7	0,0	175,0
10 045	12 297	19 003	23 305	16 169	13,1	1,6	3,6	6,5	0,2	174,5
10 594	12 765	19 287	23 080	16 625	13,6	1,6	6,2	6,9	0,1	174,4
7 858	8 813	14 215	17 191	11 822	14,6	0,9	4,7	6,0	0,1	171,4
9 975	12 689	22 176	30 949	20 122	14,7	0,7	2,9	6,3	0,1	171,9



Revidované výsledky ke dni 10. 3. 2010

Hrubá měsíční mzda a její složky, diference, placená doba podle podskupin zaměstnání KZAM-R

kraj: Jihomoravský

Podskupiny zaměstnání KZAM-R	Počet zaměstnanců přepočtený podle placených měsíců	Medián
		Kč/měs
1210 Ředitelé a prezidenti velkých organizací, podniků	222	73 925
1221 Vedoucí pracovníci v zemědělství, lesnictví, rybářství a myslivosti	146	25 913
1222 Vedoucí pracovníci v průmyslu (ve výrobě)	447	35 712
1223 Vedoucí pracovníci ve stavebnictví a zeměměřičtví	207	42 005
1224 Vedoucí pracovníci ve velkoobchodě a v maloobchodě	907	16 020
1225 Vedoucí pracovníci v restauracích a hotelích	30	26 859
1226 Vedoucí pracovníci v dopravě, skladování, telekomunik. a na poštovních úřadech	431	20 548
1227 Vedoucí pracovníci v organizacích zaměřených na poskytování obchodních služeb	319	51 933
1228 Vedoucí pracovníci v pečovatelských, úklidových a podobných službách	18	24 198
1229 Vedoucí pracovníci dílčích celků jinde neuvedení (kulturních, zdravotn., školských)	144	24 400
1231 Vedoucí pracovníci finančních a hospodářských (správních) útvarů	417	40 928
1232 Vedoucí pracovníci personálních útvarů a útvarů průmyslových vztahů	95	41 404
1233 Vedoucí pracovníci obytných útvarů (včetně průzkumu trhu)	303	45 746
1234 Vedoucí pracovníci reklamních útvarů a útvarů pro styk s veřejností	24	37 264
1235 Vedoucí pracovníci zásobovacích útvarů	133	30 662
1236 Vedoucí pracovníci výpočetních útvarů	54	34 461
1237 Vedoucí pracovníci výzkumných a vývojových útvarů	294	24 748
1239 Vedoucí pracovníci ostatních útvarů jinde neuvedení	411	31 500
1311 Vedoucí, ředitelé v zemědělství, lesnictví, rybářství a myslivosti	46	25 000
1312 Vedoucí, ředitelé v průmyslu (ve výrobě)	131	46 540
1313 Vedoucí, ředitelé ve stavebnictví a zeměměřičtví	75	35 667
1314 Vedoucí, ředitelé ve velkoobchodu a maloobchodu	103	20 346
1315 Vedoucí, ředitelé v restauracích a hotelích	39	25 528
1316 Vedoucí, ředitelé v dopravě, skladování, telekomunikacích a na poštovních úřadech	120	25 476
1317 Vedoucí, ředitelé v podnicích poskytujících obchodní služby	12	73 367
1319 Vedoucí, ředitelé malých organizací ostatní (kultura, zdravotnictví, školství)	12	40 511
2111 Fyzikové a astronomové	14	26 883
2113 Chemici	126	20 743
2114 Geologové, geofyzici, geodeti, hydrologové apod.	82	26 844
2119 Ostatní vědci a odborníci v příbuzných oborech jinde neuvedení	49	20 500
2131 Projektanti a analytici výpočetních systémů	125	29 838
2132 Programátoři	239	24 000
2139 Ostatní odborníci zabývající se výpočetní technikou jinde neuvedení	352	28 550
2141 Hlavní architekti, architekti a plánovači měst, urbanisté, dopravních sítí	20	25 206
2142 Projektanti staveb a areálů, stavební inženýři	583	24 643
2143 Projektanti elektrotechnických zařízení, elektroinženýři	355	28 259
2144 Projektanti elektronických systémů a telekomunikačních sítí, inženýři - elektronici	141	27 327
2145 Projektanti a konstruktéři strojních zařízení, strojní inženýři	487	25 018
2146 Chemičtí inženýři, technologové	83	28 567
2147 Důlní a hutní inženýři, technologové, metalurgové	28	31 822
2149 Ostatní architekti, projektanti, konstruktéři a techničtí inženýři (tvůrčí pracovníci)	225	28 338
2211 Bakteriologové, biologové, ekologové, zoologové a odborníci v příbuzných oborech	53	26 076
2212 Farmakologové, anatomové, biochemici, fyziologové, patologové	18	28 384
2213 Agronomové, šlechtitelé a odborníci v příbuzných oborech	155	20 952

Hrubá měsíční mzda a její složky, diference, placená doba podle podskupin zaměstnání KZAM-R

kraj: Jihomoravský

Diference				Průměr	Vybrané složky hrubé měsíční mzdy					Placená doba
1. decil	1. kvartil	3. kvartil	9. decil		prémie a odměny	příplatky za přesčas	příplatky ostatní	náhrady	odměny za pohotovost	
Kč/měs	Kč/měs	Kč/měs	Kč/měs	Kč/měs	%	%	%	%	%	hod/měs
31 465	44 071	124 817	226 597	103 128	13,7	0,0	0,6	7,7	0,0	167,8
17 915	21 000	33 815	45 451	30 655	25,7	0,2	0,7	5,2	0,5	170,0
20 733	27 383	52 400	108 367	55 052	17,7	0,2	0,5	5,7	0,0	169,2
24 451	31 854	60 263	105 667	58 475	29,3	0,1	0,5	9,3	0,0	168,4
9 613	11 677	21 591	33 109	19 512	12,2	0,1	1,5	7,8	0,0	167,5
16 580	20 346	37 134	47 837	31 272	20,8	0,1	5,2	8,7	0,0	170,4
16 334	18 419	26 121	38 838	25 709	23,2	0,1	1,7	6,0	0,5	159,6
28 265	38 693	75 946	131 686	73 991	29,0	0,0	1,0	5,6	0,0	169,9
14 609	21 292	29 333	34 488	28 025	9,6	0,0	4,1	5,1	0,0	172,2
17 921	20 822	33 644	47 169	29 852	17,9	0,1	0,9	5,5	0,2	169,0
23 282	29 700	60 975	100 811	57 310	24,3	0,0	0,6	6,1	0,0	168,4
16 690	26 985	69 566	126 871	69 036	33,6	0,0	1,1	5,5	0,0	167,0
24 858	33 667	71 529	125 346	67 538	24,2	0,0	0,9	7,0	0,0	167,2
23 126	30 784	45 162	83 046	43 585	18,7	0,1	0,1	9,8	0,0	166,4
18 007	22 381	46 265	71 528	40 711	27,8	0,2	0,5	5,6	0,0	169,3
21 895	27 374	44 723	88 175	46 257	18,6	0,0	1,1	5,8	0,0	166,1
14 330	17 794	38 123	64 145	34 194	13,0	0,0	4,8	5,6	0,0	170,8
18 547	25 209	41 412	65 000	39 173	17,5	0,3	0,9	6,6	0,0	168,6
18 767	20 938	33 892	42 621	29 086	18,4	0,1	0,0	8,0	0,0	172,3
21 300	29 961	80 795	119 910	61 133	21,9	0,0	0,8	5,3	0,0	166,1
21 802	28 000	72 456	315 950	105 063	60,2	0,0	0,6	4,9	0,0	172,0
12 448	14 859	32 417	43 367	26 725	27,9	0,1	2,2	5,8	0,0	171,3
15 833	20 072	29 609	49 944	35 067	30,0	0,0	0,8	3,1	0,0	172,6
18 708	21 409	32 546	42 985	29 153	16,6	0,3	2,7	5,8	0,1	164,6
34 000	40 024	92 521	96 463	79 273	12,6	0,0	0,2	6,6	0,0	172,4
13 992	25 000	52 240	65 657	49 912	11,2	0,0	1,0	8,0	0,0	170,0
16 577	21 500	34 476	60 284	39 547	33,3	0,1	0,1	8,4	0,0	168,8
15 734	17 894	25 809	29 865	23 722	24,6	0,0	1,3	6,1	0,0	167,2
13 401	20 066	36 169	57 753	30 993	28,4	0,0	0,2	8,0	0,1	168,5
16 420	18 172	25 665	33 717	26 434	11,2	0,0	0,8	4,0	0,0	161,5
18 780	21 809	40 123	53 300	32 493	8,7	0,1	5,2	9,4	0,1	171,1
17 908	21 166	30 230	39 937	27 140	7,3	0,2	4,8	6,4	0,4	169,1
17 097	21 315	39 067	51 752	32 881	9,2	0,2	3,6	5,9	0,1	169,9
15 725	18 099	42 002	53 656	29 266	9,4	0,0	0,0	7,8	0,0	173,8
17 077	20 160	32 933	42 227	30 968	19,9	0,3	1,3	8,1	0,1	168,3
17 817	22 175	37 698	50 952	32 155	5,8	0,6	2,6	4,9	0,4	168,3
20 257	21 976	45 343	75 198	37 815	17,5	0,0	2,3	4,8	0,2	166,5
16 171	19 895	30 708	36 184	26 010	7,6	1,0	1,3	5,1	0,0	167,8
17 788	20 160	37 908	65 778	33 808	12,7	0,9	1,1	5,2	0,0	171,2
18 929	23 108	41 527	55 279	33 609	23,4	0,2	0,1	7,1	0,1	165,6
18 731	22 526	37 750	49 462	32 181	10,2	0,5	0,7	7,8	0,2	171,7
16 912	20 714	30 814	45 420	30 091	17,7	0,0	6,6	8,8	0,3	171,2
15 292	20 750	30 567	44 972	29 091	26,8	0,0	2,1	4,1	0,0	164,4
14 679	17 254	24 255	28 114	21 682	10,6	0,0	0,2	7,4	0,0	171,2

Revidované výsledky ke dni 10. 3. 2010

Hrubá měsíční mzda a její složky, diference, placená doba podle podskupin zaměstnání KZAM-R

kraj: Jihomoravský

Podskupiny zaměstnání KZAM-R	Počet zaměstnanců přepočtený podle placených měsíců	Medián
		Kč/měs
2221 Lékaři, ordináři (kromě zubních lékařů)	22	24 424
2223 Veterinární lékaři	31	26 271
2311 Vědeckopedagogičtí pracovníci	2 287	24 477
2411 Odborní pracovníci na úseku účetnictví, financí, daní, apod., hlavní účetní	440	25 875
2412 Odborní pracovníci na úseku zaměstnaneckých, personálních věcí	118	29 408
2413 Odborní pracovníci v bankovníctví a pojišťovnictví	1 259	30 645
2419 Ostatní odborní pracovníci v oblasti podnikání	361	28 286
2421 Právníci, právní poradci (mimo advokacie a soudnictví)	129	31 485
2431 Odborní archiváři (kromě řadových)	14	14 863
2432 Odborní pracovníci knihoven (kromě řadových)	13	16 187
2433 Odborní pracovníci v informacích (např. vti)	30	19 496
2441 Ekonomové - vědeckí pracovníci, specialisté, experti	275	26 833
2447 Tlumočníci a překladatelé	11	20 823
2451 Spisovatelé, autoři, kritikové, novináři, redaktori	26	25 669
2470 Odborní administrativní pracovníci jinde neuvedení	259	20 290
3111 Technici ve fyzikálních a příbuzných oborech	92	15 588
3112 Stavební technici	822	26 064
3113 Elektrotechnici	870	24 904
3114 Elektronici a technici v radiokomunikacích a telekomunikacích	268	26 369
3115 Strojírenští technici	1 151	19 849
3116 Chemičtí technici	252	21 888
3117 Důlní a hutní technici	121	26 022
3118 Technici v kartografii, kresličtí a zeměměřičtí	329	18 710
3119 Ostatní techničtí pracovníci jinde neuvedení	1 877	20 863
3121 Poradci ve výpočetní technice	154	27 674
3122 Operátoři a obsluha výpočetní techniky	220	18 016
3123 Operátoři průmyslových robotů, nc strojů	19	18 074
3129 Ostatní technici ve výpočetní technice jinde neuvedení	84	20 000
3132 Obsluha zařízení pro záznam zvuku,obrazu,operátoři kamery	13	21 452
3133 Obsluha vysílacího a telekomunikačního zařízení (vč. telegrafu)	24	32 839
3151 Kolaudační technici a technici protipožární ochrany	26	20 498
3152 Bezpečnostní technici a technici pro kontrolu zdravotní nezávadnosti a jakosti	336	18 829
3160 Technici železničního provozu	600	23 962
3211 Technici a laboranti v oblasti biologie a v příbuzných oborech	207	14 143
3212 Technici v agronomii, v lesnictví a v zemědělství	470	20 189
3342 Pedagogové v oblasti dalšího vzdělávání	16	26 989
3411 Zprostředkovatelé finančních transakcí, obchodu s cennými papíry, devizami	161	25 000
3412 Pojišťovací agenti	458	17 642
3414 Konzultanti a organizátoři zájezdů	29	12 648
3415 Obchodní cestující, profesionální poradci v obchodě, obchodní zástupci	520	29 794
3416 Nákupčí	527	19 118
3417 Odhadci a zbožíznalci	23	20 073
3419 Ostatní pracovníci - obchodní zprostředkovatelé jinde neuvedení	13	26 399
3421 Obchodní agenti	676	21 755

Hrubá měsíční mzda a její složky, diference, placená doba podle podskupin zaměstnání KZAM-R

kraj: Jihomoravský

Diference				Průměr	Vybrané složky hrubé měsíční mzdy					Placená doba
1. decil	1. kvartil	3. kvartil	9. decil		prémie a odměny	příplatky za přesčas	příplatky ostatní	náhrady	odměny za pohotovost	
Kč/měs	Kč/měs	Kč/měs	Kč/měs	Kč/měs	%	%	%	%	%	hod/měs
21 667	22 853	26 105	31 720	25 439	2,6	0,0	1,2	7,8	0,0	171,4
12 900	14 723	37 752	43 634	26 865	25,5	0,2	1,1	5,8	0,0	168,0
17 200	19 924	31 795	42 816	28 002	7,2	0,0	3,2	11,7	0,0	172,9
17 278	21 035	36 137	56 302	33 002	18,1	0,1	2,4	6,1	0,0	168,1
17 625	21 698	43 283	61 576	36 152	19,2	0,0	2,4	5,3	0,0	167,9
20 346	24 484	37 581	49 902	33 666	22,1	0,0	0,8	5,5	0,0	169,1
19 202	23 255	41 416	67 797	37 120	22,1	0,1	2,6	5,2	0,0	168,3
19 312	24 112	48 672	66 811	39 668	15,5	0,1	2,3	5,3	0,0	168,9
9 057	13 364	16 511	19 687	15 798	6,6	0,0	3,4	9,1	0,0	165,9
13 852	14 628	17 852	25 219	17 667	6,2	0,0	2,3	4,7	0,0	169,5
13 020	13 747	25 035	34 016	22 192	7,9	0,0	6,9	9,4	0,0	173,5
16 079	20 559	36 156	58 881	33 515	21,9	0,0	1,6	6,5	0,0	167,8
17 538	19 002	26 241	28 076	21 824	6,6	0,0	0,3	7,0	0,0	168,1
20 790	23 440	30 900	33 258	26 349	17,0	0,0	0,0	4,7	0,0	172,9
13 967	16 388	27 017	37 326	23 766	9,1	0,0	3,7	6,2	0,0	169,4
12 100	13 734	20 107	24 460	19 129	22,0	0,1	1,1	5,6	0,0	167,5
16 482	20 080	44 265	61 681	33 998	21,3	0,4	2,5	8,2	0,1	169,4
17 134	20 016	37 462	47 309	29 473	4,4	0,5	8,7	4,4	1,3	166,5
16 739	19 480	38 534	56 000	31 812	9,9	0,6	5,2	5,1	0,9	173,4
13 546	16 243	24 441	30 053	21 061	10,0	0,7	3,0	4,6	0,1	168,0
13 724	17 500	27 879	39 833	25 039	19,2	0,8	2,1	5,5	0,3	167,0
15 248	19 107	30 611	33 323	25 183	19,4	0,9	3,1	7,3	0,2	171,4
13 482	15 800	22 545	29 166	21 129	11,4	0,4	2,3	4,8	0,0	169,5
14 200	17 007	25 167	30 541	22 406	13,6	0,7	3,5	5,6	0,2	170,0
17 600	21 237	41 337	55 334	32 777	21,9	0,1	1,6	6,8	0,2	168,1
12 938	14 812	22 033	31 890	20 448	8,1	0,2	2,2	6,2	0,3	167,9
15 206	15 691	20 025	21 037	18 198	16,6	2,3	6,5	1,6	0,0	174,9
13 475	16 195	24 810	36 564	22 361	11,8	0,1	4,6	5,7	0,2	169,6
14 067	16 033	22 441	22 900	19 493	28,9	0,0	1,1	4,3	0,0	170,5
8 073	8 588	43 404	63 027	31 985	27,8	0,0	0,2	5,8	1,4	170,2
9 802	14 481	26 438	30 183	20 672	9,7	0,5	5,0	2,9	0,0	169,0
13 758	15 980	23 687	32 128	22 555	15,4	0,4	3,1	4,7	0,0	167,8
19 573	22 302	25 751	28 407	24 012	5,3	1,5	12,2	6,8	0,9	164,0
11 208	12 127	16 786	21 455	15 579	8,3	0,2	3,2	6,6	0,2	172,6
14 072	16 755	23 629	27 770	21 004	19,7	0,1	0,4	9,8	0,2	171,4
18 631	24 090	50 275	69 513	35 723	7,6	0,0	0,6	7,4	0,0	162,4
17 525	19 704	37 546	52 169	29 953	30,9	0,1	0,3	5,1	0,0	173,7
12 985	15 027	23 394	33 333	20 914	2,4	0,0	0,5	8,0	0,0	172,9
11 878	12 173	14 256	24 610	15 117	25,8	0,0	0,0	5,9	0,0	173,5
17 739	22 260	40 327	56 850	35 245	23,0	0,1	3,0	6,3	0,0	167,6
13 266	15 929	24 226	34 935	21 701	11,9	0,2	1,8	6,2	0,0	167,3
14 317	15 420	25 900	56 336	29 509	33,6	0,0	0,1	7,0	0,0	170,9
18 624	20 701	34 513	43 594	27 895	10,9	0,0	2,4	10,7	0,0	168,3
14 682	17 271	32 676	48 254	28 095	16,6	0,1	1,4	5,6	0,0	167,3

Revidované výsledky ke dni 10. 3. 2010

Hrubá měsíční mzda a její složky, diference, placená doba podle podskupin zaměstnání KZAM-R

kraj: Jihomoravský

Podskupiny zaměstnání KZAM-R	Počet zaměstnanců přepočtený podle placených měsíců	Medián
		Kč/měs
3422 Odbytoví a přepravní agenti	700	19 987
3429 Ostatní obchodní agenti a makléři jinde neuvedení	17	16 299
3431 Odborné sekretářky, sekretáři	353	20 967
3433 Pracovníci v oblasti účetnictví, fakturace, rozpočetnictví, kalkulace	2 080	18 249
3434 Pracovníci v oblasti statistiky a matematiky	34	19 147
3435 Pracovníci v oblasti práce a mezd (kromě účetních)	126	19 682
3436 Referenti osobních oddělení	199	19 403
3439 Ostatní odborní administrativní pracovníci jinde neuvedení	1 153	18 749
3449 Ostatní celní a daňoví pracovníci a pracovníci v příbuzných oborech	72	16 735
3471 Aranžéři, průmysloví a komerční návrháři, bytoví architekti	23	13 587
3479 Ostatní pracovníci umění a zábavy jinde neuvedení	13	20 944
4112 Kancelářští a manipulační pracovníci a obsluha zařízení na zpracování textu	66	12 485
4113 Pracovníci přípravy dat výpočetní techniky	202	15 405
4115 Sekretářky, sekretáři	737	16 350
4121 Nižší účetní	285	14 082
4122 Nižší statistici	14	17 341
4123 Nižší finanční, daňoví úředníci a úředníci v příbuzných oborech	78	22 105
4131 Úředníci ve skladech	843	14 655
4132 Úředníci ve výrobě (např. výrobní plánovači)	191	14 900
4133 Úředníci v dopravě a v přepravě (dispečeri, kontroloři apod.)	321	20 361
4141 Řadoví knihovníci, archiváři, evidenční pracovníci	162	16 290
4142 Poštovní doručovatelé, úředníci v třídárnách	1 617	13 065
4143 Korektoři, kódovači a pracovníci v příbuzných oborech	21	23 957
4190 Ostatní nižší úředníci jinde neuvedení	133	14 311
4211 Pokladníci (v bankách, pojišťovnách, spořitelnách, na poště)	345	17 531
4212 Úředníci na přepážkách a směnárnicích	980	13 780
4213 Pokladníci v obchodě, společném stravování apod.	960	10 233
4214 Prodavači vstupenek, jízdenek apod.	176	16 667
4215 Bookmakeři, krupiéři a úředníci sázkových kanceláří	205	15 214
4216 Inkasisté (výběrčí dluhů)	15	28 587
4219 Ostatní pokladníci a pracovníci v příbuzných oborech jinde neuvedení	14	16 181
4221 Úředníci cestovních kanceláří	14	16 728
4222 Recepční	148	12 166
4223 Telefonisté	192	13 295
4224 Informátoři	45	15 038
5112 Vlakoví, vlakové čety, průvodčí (vč. palubních průvodčí)	224	22 238
5121 Pracovníci dohlížející nad obsluhujícím personálem, hospodyně	80	15 085
5122 Kuchaři	457	10 866
5123 Číšníci, servírky	118	12 214
5149 Ostatní pracovníci zajišťující osobní služby jinde neuvedení	10	10 061
5161 Hasiči, požárníci	66	18 447
5169 Ostatní pracovníci ochrany a ostrahy jinde neuvedení	703	10 322
5211 Prodavači v obchodech	2 149	10 265
5220 Prodavači ve stáncích a na tržištích	12	11 067

Hrubá měsíční mzda a její složky, diference, placená doba podle podskupin zaměstnání KZAM-R

kraj: Jihomoravský

Diference				Průměr	Vybrané složky hrubé měsíční mzdy					Placená doba
1. decil	1. kvartil	3. kvartil	9. decil		prémie a odměny	příplatky za přesčas	příplatky ostatní	náhrady	odměny za pohotovost	
Kč/měs	Kč/měs	Kč/měs	Kč/měs	Kč/měs	%	%	%	%	%	hod/měs
13 934	16 684	25 670	33 613	22 820	20,9	0,3	3,9	6,1	0,0	167,6
11 246	15 119	17 550	25 102	17 421	10,2	0,1	1,1	5,0	0,0	167,6
13 741	16 198	28 557	36 728	24 460	10,3	0,1	1,6	7,5	0,0	171,2
12 941	15 337	22 471	30 234	20 450	12,8	0,1	1,6	5,5	0,0	168,3
13 586	15 391	25 821	30 061	20 756	6,8	0,0	1,1	4,8	0,0	168,3
10 553	16 950	24 500	31 686	22 306	12,1	0,1	2,0	5,1	0,0	166,0
14 400	16 735	24 444	35 565	22 100	11,2	0,1	2,8	8,3	0,0	167,1
13 065	15 240	23 994	32 837	21 275	9,8	0,1	3,3	5,8	0,0	169,8
12 547	14 499	18 335	20 707	16 686	1,3	0,0	0,8	10,4	0,0	173,3
10 336	11 519	15 169	18 167	13 838	16,1	0,0	0,5	6,0	0,0	171,2
19 712	20 539	23 867	26 981	22 215	16,8	0,6	4,8	5,7	0,0	173,4
8 683	10 100	16 333	21 577	13 966	4,4	0,1	3,1	4,2	0,0	166,6
9 836	12 014	16 976	20 582	15 128	3,0	0,0	6,7	6,7	0,0	167,8
12 000	14 000	18 821	23 405	17 523	9,1	0,0	2,9	6,3	0,0	170,5
9 427	11 184	17 327	20 137	14 879	12,3	0,2	1,1	5,3	0,0	167,6
13 999	16 200	21 022	30 025	19 574	0,5	0,0	5,5	4,1	0,0	162,6
16 009	18 620	33 214	40 557	25 632	18,9	0,0	4,3	6,5	0,0	172,3
10 626	12 089	17 606	21 224	15 444	12,3	0,8	3,5	6,0	0,1	170,7
11 000	11 877	18 300	21 334	15 984	13,3	0,5	1,6	5,4	0,0	168,1
14 421	17 037	24 846	29 377	21 437	14,3	1,1	8,2	5,4	0,1	167,4
12 064	13 441	20 347	23 570	17 223	7,5	0,0	8,2	6,9	0,0	171,6
10 918	11 977	14 549	16 604	13 492	16,5	0,4	3,2	6,9	0,0	159,0
8 124	14 991	24 922	27 007	20 576	2,0	0,3	8,3	5,8	2,2	166,1
11 117	12 250	17 034	19 967	15 047	7,8	0,0	3,8	4,6	0,0	169,3
12 675	14 644	21 645	27 206	18 799	11,5	0,3	1,1	6,0	0,0	166,8
11 490	12 516	15 204	17 815	15 210	13,4	0,2	1,1	6,6	0,0	160,0
7 905	8 931	11 656	13 528	10 581	11,3	0,1	2,5	7,7	0,0	164,4
13 170	14 850	18 801	20 434	16 768	4,7	1,1	11,2	6,4	0,3	164,9
10 321	12 787	17 792	20 900	15 621	30,5	0,0	0,2	3,5	0,0	173,4
15 970	17 823	33 386	39 549	26 957	3,1	0,3	9,7	1,0	0,0	166,9
14 353	15 651	17 879	21 799	16 945	1,3	0,0	20,5	5,7	0,0	168,7
11 828	14 077	17 899	24 135	16 648	22,8	0,1	1,0	2,4	0,2	173,1
9 744	10 681	15 466	19 743	13 605	10,3	0,5	6,6	5,7	0,0	170,2
10 000	10 981	16 538	18 736	13 855	2,8	0,8	0,2	8,4	0,0	174,5
11 006	12 930	16 137	17 373	14 530	5,9	0,8	10,7	6,2	0,0	166,5
19 151	20 535	24 754	27 648	22 744	8,5	3,5	15,5	8,5	0,0	173,0
11 176	12 725	17 890	23 230	15 983	9,3	0,1	4,1	4,6	0,0	171,3
8 639	9 487	13 750	17 512	12 245	12,1	0,1	2,6	4,7	0,0	170,9
9 167	10 839	14 079	16 359	12 596	16,1	0,0	5,5	6,3	0,0	168,8
6 152	6 329	12 535	12 631	9 496	14,2	0,8	7,8	3,1	0,0	167,9
11 141	13 426	21 294	22 601	17 448	9,3	3,0	11,8	6,9	0,2	175,7
8 425	8 842	13 391	17 498	11 773	7,6	1,6	6,5	4,2	0,0	177,5
7 551	8 889	11 967	14 319	10 911	13,2	0,2	3,5	6,0	0,0	167,8
9 922	10 731	11 467	12 204	11 087	17,7	0,1	0,7	4,4	0,0	169,4

Revidované výsledky ke dni 10. 3. 2010

Hrubá měsíční mzda a její složky, diference, placená doba podle podskupin zaměstnání KZAM-R

kraj: Jihomoravský

Podskupiny zaměstnání KZAM-R	Počet zaměstnanců přepočtený podle placených měsíců	Medián
		Kč/měs
6111 Pěstitelé polních plodin	146	11 000
6112 Ovocnáři, vinaři, chmelaři a ostatní pěstitelé plodin rostoucích na stromech	59	13 208
6113 Zahradníci a pěstitelé zahradních plodin a sazenic	142	9 939
6121 Chovatelé hospodářských zvířat (kromě drůbeže a včel)	495	12 966
6122 Chovatelé drůbeže	50	12 007
6124 Chovatelé hospodářských zvířat, drůbeže, včel apod.	51	11 219
6129 Ostatní chovatelé, ošetřovatelé zvířat jinde neuvedení (v rezervacích, stájích apod.)	39	13 487
6141 Dělníci pro pěstění a ošetřování lesa	59	11 090
6142 Dělníci pro těžbu dřeva (kromě obsluhy pojízdných zařízení)	77	14 587
7122 Zedníci, kameníci, omítkáři	682	15 232
7123 Betonáři, dělníci specializovaní na pokládání betonových povrchů	116	14 806
7124 Tesaři a truhláři	257	15 504
7125 Stavební montážníci	97	16 028
7129 Ostatní stavební dělníci hlavní stavební výroby a pracovníci v ostatních oborech	310	14 685
7131 Stavební pokrývači	11	15 108
7136 Instalatéři, potrubáři, stavební zámečníci, klempíři	691	18 009
7137 Stavební a provozní elektrikáři	237	16 687
7139 Ostatní dělníci zajišťující dokončovací stavební práce a dělníci v příbuzných obor.	20	14 969
7141 Malíři a tapetáři	31	13 970
7142 Lakýrníci a pracovníci v příbuzných oborech	156	16 519
7211 Formíři a jádraři	243	17 911
7212 Svářeči, řezači plamenem a páječi	332	17 797
7213 Výrobci a opraváři výrobků a dílů z plechů	146	15 414
7214 Montéři kovových konstrukcí	71	18 375
7221 Kováři, obsluha kovací lisů, obsluha bucharů	192	16 395
7222 Nástrojaři, kovomodeláři, kovodělníci, zámečníci	2 686	16 012
7223 Seřizovači a obsluha obráběcích strojů (kromě automatických a poloautomatických)	1 673	17 597
7224 Brusiči, leštiči a ostříči nástrojů	241	15 978
7231 Mechanici a opraváři motorových vozidel	435	16 756
7234 Mechanici a opraváři kolejových vozidel	463	18 670
7235 Mechanici a opraváři obráběcích, zemědělských strojů a průmyslového zařízení	922	16 713
7239 Ostatní mechanici a opraváři strojů a zařízení bez elektro jinde neuvedení	270	16 625
7241 Elektromechanici, opraváři a seřizovači různých typů elektrických zařízení	2 692	15 128
7242 Mechanici, opraváři a seřizovači elektrických částí aut, letadel, lodí	223	17 580
7243 Mechanici, seřizovači, opraváři elektronických zařízení	268	17 456
7244 Telefonní a telegrafní mechanici, montéři a opraváři	23	18 725
7246 Montéři a opraváři silnoproudých elektrických vedení	291	18 163
7311 Výrobci, mechanici a opraváři přesných přístrojů a zařízení	72	17 197
7321 Výrobci hrnčířského, porcelánového zboží, žáruvzdorných výrobků, brus.kotoučů	368	17 978
7322 Dělníci při výrobě skla, skláři vč. brusičů a leštičů	53	13 087
7324 Malíři skla a keramiky a pracovníci v příbuzných oborech (vč. výrobců zrcadel)	12	14 940
7341 Tiskaři, sazeči (kromě obsluhy tiskárenských strojů)	28	23 387
7345 Knihvazači a pracovníci v příbuzných oborech	20	8 928
7411 Zpracovatelé masa, ryb vč. uzenářů a konzervovačů masa a ryb	202	14 841

Hrubá měsíční mzda a její složky, diference, placená doba podle podskupin zaměstnání KZAM-R

kraj: Jihomoravský

Diference				Průměr	Vybrané složky hrubé měsíční mzdy					Placená doba
1. decil	1. kvartil	3. kvartil	9. decil		prémie a odměny	příplatky za přesčas	příplatky ostatní	náhrady	odměny za pohotovost	
Kč/měs	Kč/měs	Kč/měs	Kč/měs	Kč/měs	%	%	%	%	%	hod/měs
8 894	9 999	12 368	15 054	11 490	4,9	0,4	2,1	7,9	0,0	169,5
9 754	10 591	14 574	16 902	12 932	3,6	0,1	0,5	10,2	0,0	170,4
7 897	8 773	11 875	13 900	10 712	3,8	1,2	3,0	5,4	0,3	172,3
10 249	11 440	14 449	17 052	13 355	6,6	0,9	6,0	7,0	0,1	181,9
10 484	11 276	14 105	17 356	13 192	8,5	2,2	9,4	8,0	0,2	191,0
8 912	10 364	12 923	13 834	11 617	8,0	0,2	8,2	7,1	0,0	159,1
9 161	10 754	14 751	17 387	13 158	8,9	1,8	4,7	9,7	0,5	178,3
8 431	9 590	12 750	18 756	12 147	8,9	0,3	0,5	18,4	0,0	169,0
10 085	12 816	18 484	24 272	16 147	1,4	0,2	1,3	23,1	0,0	172,1
10 792	12 772	18 828	22 030	15 930	11,8	2,1	2,9	10,9	0,0	176,4
11 485	12 943	16 791	18 328	14 811	8,6	1,4	0,9	20,7	0,0	173,2
11 580	13 234	19 335	24 634	16 889	13,2	2,1	4,1	13,7	0,0	174,9
10 573	13 473	19 603	23 547	16 468	15,8	1,0	0,9	17,3	0,0	166,2
10 130	12 571	16 951	20 784	14 954	6,7	1,4	1,9	15,4	0,2	168,7
8 953	11 941	15 245	16 942	13 642	2,3	0,0	2,1	9,6	0,0	170,1
12 942	14 863	20 312	22 172	17 817	14,1	1,4	2,2	6,4	1,9	174,8
12 337	14 215	19 667	22 954	17 321	10,2	1,8	6,3	6,1	1,6	174,4
9 484	11 319	17 480	22 329	15 234	20,9	1,1	0,2	6,2	0,0	174,7
11 872	13 458	14 680	16 030	13 871	5,6	0,5	2,2	8,9	0,0	165,5
12 913	14 307	19 330	22 035	17 014	14,4	2,0	7,7	4,9	0,0	176,7
14 121	16 223	20 102	22 555	18 416	16,9	1,5	11,5	6,6	0,0	172,2
13 771	15 600	22 000	26 251	19 095	15,9	2,3	5,1	6,6	0,1	179,3
10 709	12 109	18 917	23 594	16 052	10,9	1,2	4,4	6,1	0,0	169,3
12 678	14 838	23 983	27 089	19 288	4,9	2,0	5,6	6,5	0,5	173,0
11 395	13 377	17 800	21 741	16 412	19,2	1,5	10,8	6,6	0,0	166,5
11 743	13 453	18 988	22 596	16 681	11,3	2,0	4,7	5,9	0,3	175,7
12 645	14 899	20 790	25 558	18 395	11,4	2,0	6,1	4,4	0,0	175,8
11 089	13 335	19 082	22 095	16 666	15,5	1,8	5,5	4,9	0,0	172,1
12 364	14 051	20 249	23 646	17 648	17,2	1,0	6,0	5,6	0,4	168,8
15 031	16 372	21 013	23 546	19 013	9,0	0,8	11,7	6,3	0,1	161,3
11 821	13 544	21 147	24 837	17 773	12,7	1,5	7,4	6,7	0,2	175,2
10 116	11 630	19 494	21 763	16 124	10,4	1,3	3,3	5,1	0,1	172,1
10 418	12 089	20 101	26 885	17 133	9,5	1,9	6,5	4,7	0,6	176,2
14 783	15 742	19 493	22 534	18 114	9,8	0,5	10,0	7,7	0,3	161,9
11 543	14 033	22 125	40 006	21 457	12,2	0,7	7,7	4,9	0,3	171,4
15 496	16 101	21 379	25 634	19 782	8,1	0,1	1,9	3,3	0,6	168,8
13 728	15 872	21 769	24 559	18 812	6,1	0,7	7,0	8,5	0,9	166,8
12 009	13 606	21 466	27 798	18 469	22,0	0,4	0,8	6,0	0,4	169,0
13 716	15 335	20 601	23 452	18 326	5,2	1,7	7,3	9,6	0,0	168,0
12 195	12 810	13 725	16 639	13 559	10,5	0,6	16,4	9,5	0,0	162,1
12 517	13 277	17 836	18 994	15 955	12,9	0,3	5,2	8,7	0,0	162,1
11 643	16 964	25 462	28 652	21 624	8,9	2,3	4,4	7,2	0,0	171,2
6 624	7 747	11 872	12 619	9 387	0,9	0,0	4,4	5,2	0,0	171,7
11 545	13 019	17 037	18 611	15 075	17,8	0,7	3,8	6,4	0,0	175,7

Revidované výsledky ke dni 10. 3. 2010

Hrubá měsíční mzda a její složky, diference, placená doba podle podskupin zaměstnání KZAM-R

kraj: Jihomoravský

Podskupiny zaměstnání KZAM-R	Počet zaměstnanců přepočtený podle placených měsíců	Medián
		Kč/měs
7412 Zpracovatelé pekárenských a cukrářských výrobků	312	11 703
7419 Ostatní zpracovatelé - výrobci potravinářských výrobků jinde neuvedení	105	11 363
7421 Impregnátoři a úpraváři dřeva	144	11 831
7422 Umělečtí truhláři, řezbáři, výrobci a opraváři výrobků ze dřeva vč. opravářů	369	12 637
7423 Seřizovači a seřizovači-obsluhovači dřevoobráběcích strojů	20	14 504
7435 Modeláři a střihači textilu, kůží a podobných materiálů	18	11 286
7436 Švadleny, vyšíváči a pracovníci v příbuzných oborech	410	10 268
7437 Čalouníci a pracovníci v příbuzných oborech (včetně autočalouníků)	96	13 874
7439 Ostatní dělníci při výrobě textilu, oděvů a výrobků z kůží, kožešin	153	12 444
8111 Obsluha důlního zařízení a razicích štítů	72	19 195
8113 Vrtaři, jeřábníci při ropných nebo plynových vrtech a dělníci v příbuzných oborech	135	21 320
8122 Obsluha zařízení ve slévárně (taviči, slévači)	396	17 324
8123 Obsluha zařízení na tepelné zpracování kovů	115	17 592
8131 Obsluha pecí na výrobu skla a keramiky	131	21 439
8139 Obsluha ostatních zařízení na výrobu skla a keramiky	607	20 506
8141 Obsluha pily a jiného zařízení na zpracování dřeva	375	12 062
8149 Obsluha ostatních zařízení na zpracování dřeva a v papírnách jinde neuvedená	248	12 555
8154 Obsluha chemických destilačních kolon a reaktorů	26	14 573
8159 Obsluha ostatních zařízení při chemické výrobě jinde neuvedená	199	12 783
8161 Obsluha zařízení při výrobě a rozvodu elektřiny	107	21 456
8162 Obsluha parních turbín, ohřivačů a motorů	247	14 384
8163 Obsluha zařízení při úpravě, čištění a rozvodu vody	378	16 112
8171 Obsluha automatických nebo poloautomatických montážních linek	628	15 219
8180 Obsluha strojů a zařízení pro práce na železničním svršku	136	15 594
8211 Obsluha automatických nebo poloautomatických obráběcích strojů (kromě 722)	741	20 588
8212 Obsluha strojů na výrobu maltovin, vápna, cementu, prefabrikátů	135	18 003
8221 Obsluha strojů při farmaceutické výrobě	73	17 776
8223 Obsluha strojů při konečné úpravě a nanášení ochranných povlaků	65	15 191
8231 Obsluha strojů na výrobu pryžových výrobků (např. obuvi, pneumatik)	982	13 731
8232 Obsluha strojů na výrobu plastových výrobků (vč. laminování)	176	15 628
8240 Obsluha automatických nebo poloautomatických dřevoobráběcích strojů	23	13 084
8251 Obsluha tiskárenských strojů	152	20 752
8254 Obsluha kopírovacích strojů	12	10 394
8261 Obsluha strojů na úpravu vláken, dopřádání a navijení příže	459	13 736
8262 Obsluha tkacích a pletacích strojů	206	14 965
8263 Obsluha šicích a vyšívacích strojů	113	11 897
8264 Obsluha strojů na bělení, barvení, čištění, praní, žehlení textilu	371	12 674
8269 Obsluha ostatních strojů na výrobu textilních, kožešinových a kožených výrobků	439	13 986
8273 Obsluha strojů na mletí zrn a koření	134	14 489
8274 Obsluha strojů na zpracování mouky, výrobu pečiva, čokolády a cukrovinek	200	16 017
8281 Montážní dělníci montující mechanická zařízení (stroje, vozidla)	517	16 122
8282 Montážní dělníci montující elektrická zařízení	1 384	15 756
8283 Montážní dělníci montující elektronická zařízení	90	14 040
8284 Montážní dělníci montující výrobky z kovů, pryže a plastů	131	14 029

Hrubá měsíční mzda a její složky, diference, placená doba podle podskupin zaměstnání KZAM-R

kraj: Jihomoravský

Diference				Průměr	Vybrané složky hrubé měsíční mzdy					Placená doba
1. decil	1. kvartil	3. kvartil	9. decil		prémie a odměny	příplatky za přesčas	příplatky ostatní	náhrady	odměny za pohotovost	
Kč/měs	Kč/měs	Kč/měs	Kč/měs	Kč/měs	%	%	%	%	%	hod/měs
8 846	10 362	13 407	15 160	11 966	15,2	2,0	8,4	6,9	0,0	175,9
8 479	9 541	13 642	16 176	11 818	8,6	1,0	4,2	8,3	0,0	175,0
9 609	10 496	13 623	15 212	12 214	8,3	0,9	0,3	5,1	0,0	167,9
9 777	11 112	15 225	19 084	13 517	17,9	1,1	4,6	6,0	0,0	171,1
12 593	13 540	16 279	16 722	14 840	9,6	2,2	16,3	3,3	0,0	178,2
10 386	10 731	13 651	16 957	12 638	5,9	0,7	1,5	6,6	0,0	174,8
8 405	9 224	11 374	13 328	10 613	9,0	1,0	3,6	5,2	0,0	174,0
10 752	12 192	16 203	18 801	15 165	26,1	1,5	3,8	5,4	0,0	171,3
10 338	11 262	13 337	14 373	12 397	14,7	0,8	13,0	5,6	0,0	170,8
13 068	14 818	23 012	28 030	19 586	20,0	1,6	1,8	7,4	0,1	175,0
16 578	17 918	24 671	27 067	21 554	34,1	0,2	1,0	6,3	0,3	168,6
13 067	14 898	20 565	23 669	18 023	22,9	2,2	3,8	4,3	0,0	179,5
13 105	14 917	19 388	22 620	17 557	10,3	2,7	14,8	4,5	0,0	182,0
17 210	19 252	24 044	26 239	21 808	19,4	0,6	14,9	8,1	0,0	163,7
16 387	18 275	22 927	25 538	21 026	23,9	0,6	4,4	10,9	0,0	166,7
9 629	10 293	13 787	15 423	12 365	14,2	1,7	10,2	4,3	0,0	171,0
10 746	11 585	13 822	15 347	12 834	15,3	0,9	10,0	5,8	0,0	167,9
12 518	13 174	16 773	18 026	15 322	9,4	1,6	8,6	10,0	0,0	176,2
9 388	10 612	15 925	20 784	14 375	14,3	0,9	6,2	6,5	0,0	171,9
16 527	19 031	25 193	28 172	22 238	3,7	0,9	12,7	3,6	0,1	162,7
9 010	11 361	19 974	24 164	15 741	8,7	2,3	10,4	3,7	0,1	175,8
12 376	14 301	18 751	21 180	16 663	17,8	1,4	7,3	4,1	0,5	170,9
10 876	13 324	17 450	19 630	15 329	1,2	1,0	12,1	6,5	0,0	168,5
5 481	12 882	17 274	18 776	14 749	2,3	0,4	1,4	22,2	0,7	172,7
14 167	16 607	24 998	28 359	21 027	13,4	2,3	8,8	5,1	0,0	177,4
12 112	14 648	22 250	23 896	18 145	14,1	0,6	5,2	14,3	0,0	166,1
14 571	16 019	19 984	21 879	17 925	13,7	2,1	9,4	5,4	0,1	167,8
11 727	12 535	16 893	19 552	15 239	9,4	0,7	9,8	5,0	0,0	166,0
11 746	12 648	15 072	16 499	13 962	2,1	2,8	6,2	7,4	0,0	175,3
11 190	13 355	19 404	22 543	16 495	9,8	2,3	9,6	4,7	0,0	173,9
10 931	11 679	14 456	15 695	13 171	15,4	0,7	2,0	6,4	1,1	167,7
13 660	17 060	26 166	43 606	24 023	7,9	4,5	9,9	6,3	0,0	180,1
9 300	9 447	11 542	14 784	11 125	9,9	0,0	0,0	3,3	0,0	168,0
11 414	12 737	14 409	15 714	13 640	14,0	0,8	15,3	5,6	0,0	171,8
12 017	13 569	17 129	18 496	15 106	14,1	0,7	13,4	8,7	0,0	172,8
8 965	9 897	14 238	17 058	12 619	18,5	1,0	3,9	5,5	0,0	169,9
8 965	10 572	14 182	16 733	12 705	9,5	1,4	11,8	6,0	0,0	173,9
10 680	12 416	15 320	17 307	13 996	1,6	0,3	16,7	5,0	0,0	165,6
10 447	12 215	16 885	19 229	14 692	11,4	2,7	3,9	5,8	0,0	182,2
13 378	14 581	17 333	19 880	16 320	27,2	2,3	8,5	5,6	0,0	181,7
12 259	13 899	18 861	23 280	17 320	14,8	2,6	2,2	6,4	0,0	185,8
13 493	14 807	18 105	23 554	17 100	18,5	0,3	9,8	6,3	0,0	166,6
8 396	8 731	17 275	19 964	13 875	1,2	1,5	0,6	5,4	0,2	179,8
10 313	11 050	18 792	21 333	14 983	14,4	2,7	7,3	7,5	0,0	167,9

Revidované výsledky ke dni 10. 3. 2010

Hrubá měsíční mzda a její složky, diference, placená doba podle podskupin zaměstnání KZAM-R

kraj: Jihomoravský

Podskupiny zaměstnání KZAM-R	Počet zaměstnanců přepočtený podle placených měsíců	Medián
		Kč/měs
8290 Obsluha jiných stacionárních zařízení a ostatní montážní dělníci	87	13 797
8311 Strojvedoucí	512	24 754
8313 Dělníci zabezpečující sestavování vlaků (brzdaři, výhybkáři)	550	19 312
8314 Dělníci zabezpečující jízdu vlaků v mezistaničních úsecích	78	17 486
8321 Řidiči osobních a malých dodávkových automobilů, taxikáři	113	16 355
8323 Řidiči autobusů, trolejbusů a tramvají	1 468	22 309
8324 Řidiči nákladních automobilů a tahačů	1 145	15 994
8326 Řidiči speciálních vozidel	232	18 286
8331 Obsluha zemědělských a lesních strojů	448	12 781
8332 Obsluha zemních a příbuzných strojů	196	17 848
8333 Obsluha jeřábů, zdvihacích a podobných manipulačních zařízení	305	13 180
8334 Obsluha vysokozdvíhových a ostatních motorových vozíků	561	15 537
9132 Pomocníci a uklízeči v kancelářích, hotelích, nemocnicích a jiných zařízeních	1 248	9 186
9141 Domovníci, správci domu	62	12 728
9151 Poslíčci, nosiči zavazadel a doručovatelé	22	15 165
9152 Vrátní, hlídači, uváděči a šatnářky	550	9 886
9161 Sběrači odpadků, popeláři	151	14 081
9162 Metaři, čistíči záchodků, žump, kanálů a podobných zařízení	69	13 233
9169 Ostatní pracovníci v příbuzných oborech jinde neuvedení	29	16 368
9211 Pomocní a nekvalifikovaní dělníci v zemědělství	59	11 413
9312 Pomocní a nekvalifikovaní dělníci na stavbách a údržbě silnic, přehrad	62	14 242
9313 Pomocní a nekvalifikovaní dělníci na stavbách budov	22	10 515
9315 Pomocní a nekvalifikovaní pracovníci při geologickém a jiném průzkumu	13	17 703
9321 Pomocní a nekvalifikovaní montážní a manipulační dělníci	639	12 821
9322 Ruční baliči a pytlavači	65	13 111
9323 Dělníci nádvorní skupiny (pomocní montéři)	265	14 760
9333 Vazači a nosiči břemen, přístavní dělníci (dokaři)	95	13 953
9339 Pomocní a nekvalifikovaní pracovníci v dopravě, ve skladech, v telekomunikacích	1 178	12 853

Hrubá měsíční mzda a její složky, diference, placená doba
podle podskupin zaměstnání KZAM-R

kraj: Jihomoravský

Diference				Průměr	Vybrané složky hrubé měsíční mzdy					Placená doba
1. decil	1. kvartil	3. kvartil	9. decil		prémie a odměny	příplatky za přesčas	příplatky ostatní	náhrady	odměny za pohotovost	
Kč/měs	Kč/měs	Kč/měs	Kč/měs	Kč/měs	%	%	%	%	%	hod/měs
9 613	11 882	15 663	18 057	13 933	9,4	0,8	7,3	5,4	0,2	167,1
22 428	23 288	26 617	28 810	24 930	4,6	2,5	15,3	8,9	0,0	167,5
16 629	17 671	20 761	22 843	19 410	4,6	2,1	16,5	7,4	0,5	166,2
14 658	15 725	19 434	20 693	17 475	4,0	1,5	13,6	8,8	1,1	170,6
10 775	13 113	21 580	26 469	18 150	12,6	1,3	4,8	6,1	0,3	175,3
15 855	19 267	24 475	26 343	21 674	10,9	3,0	17,0	5,5	0,0	184,0
11 847	13 882	18 822	21 703	16 689	15,9	2,3	4,0	8,4	0,2	181,6
14 710	16 526	20 984	24 332	19 003	16,0	1,7	6,8	8,5	0,7	177,7
10 358	11 350	14 825	17 357	13 467	6,2	0,8	2,0	15,2	0,1	172,9
13 536	15 539	20 811	24 872	18 466	15,7	1,1	2,6	12,7	0,7	172,0
9 649	10 782	17 003	20 132	14 210	19,9	2,0	4,9	5,0	0,0	176,9
11 240	12 611	18 632	21 781	16 016	21,0	1,4	4,7	6,6	0,1	173,2
7 570	8 183	10 716	12 804	9 803	8,3	0,3	3,4	4,6	0,0	167,1
9 363	10 511	15 033	17 712	12 907	6,3	0,2	5,4	4,0	0,6	170,3
8 138	8 410	20 947	21 745	15 113	1,1	1,0	4,7	7,1	0,0	166,0
8 135	8 796	11 569	13 244	10 417	5,0	1,0	11,0	5,3	0,0	173,1
10 780	13 032	15 932	17 362	14 309	13,7	1,3	11,9	6,0	0,2	175,5
9 961	10 740	17 354	19 847	13 976	17,9	0,7	7,3	6,9	1,8	169,0
13 699	14 377	20 179	21 225	17 022	22,3	2,3	14,5	5,3	0,0	182,6
8 466	9 426	14 419	16 608	11 970	10,0	0,8	3,4	7,2	0,4	174,2
10 783	12 114	17 620	20 036	14 583	21,4	2,4	6,7	8,7	0,2	178,4
9 533	9 538	12 591	14 897	11 965	7,6	0,6	0,1	15,9	0,0	165,8
14 174	15 207	19 198	22 221	17 670	26,6	0,6	1,7	10,4	0,4	171,9
9 481	11 010	15 126	17 930	13 289	12,7	1,8	8,0	5,5	0,0	172,8
10 110	11 096	16 742	18 101	14 058	18,2	2,7	7,3	5,6	0,0	178,0
10 333	13 242	16 316	17 456	14 213	14,8	0,1	2,9	5,1	0,0	168,6
10 409	11 813	15 257	16 598	13 576	14,4	1,4	2,7	4,8	0,0	172,3
9 300	10 952	14 850	17 202	13 083	11,4	0,7	5,9	6,1	0,2	167,9

Revidované výsledky ke dni 10. 3. 2010

**Průměrná měsíční odpracovaná a neodpracovaná doba zaměstnanců
podle podskupin zaměstnání KZAM-R**

kraj: Jihomoravský

Podskupiny zaměstnání KZAM-R	Počet zaměstnanců přečtený podle eviden. měsíců	Odpracovaná doba		Neodpracovaná doba		
		celkem	z toho přesčas	celkem	z toho	
					nemoc	dovolená
		hod/měs	hod/měs	hod/měs	hod/měs	hod/měs
1210 Ředitelé a prezidenti velkých organizací, podniků	223	158,3	0,4	11,5	0,8	10,3
1221 Ved. pracovníci v zemědělství, lesnictví, rybář. a mysliv.	148	159,2	1,1	11,1	2,1	8,5
1222 Vedoucí pracovníci v průmyslu (ve výrobě)	452	158,8	2,2	10,9	1,9	8,2
1223 Vedoucí pracovníci ve stavebnictví a zeměměřičtví	211	151,1	0,1	19,0	2,6	15,9
1224 Vedoucí pracovníci ve velkoobchodě a v maloobchodě	944	152,0	0,5	18,1	5,2	10,7
1225 Vedoucí pracovníci v restauracích a hotelích	31	161,9	0,6	11,9	1,6	10,2
1226 Ved. pracovníci v dopr., skladování, telekom. a na pošt. úř.	444	146,1	1,0	13,4	4,6	8,4
1227 Ved. prac. v organ.zaměřených na poskytování obch.služ.	324	156,1	0,5	13,8	2,5	10,5
1228 Ved.prac. v pečovatel., úklidových a podobných službách	18	164,9	0,1	7,3	0,0	7,3
1229 Ved. pracovních dílčích celků jinde neuved. (kult.,zdrav.)	146	158,8	0,4	10,6	2,6	7,3
1231 Vedoucí pracovníci finančních a hospodářských útvarů	422	158,4	0,3	10,9	2,1	8,2
1232 Ved. prac. personálních útvarů a útvarů průmysl. vztahů	96	157,3	0,4	10,7	1,4	8,6
1233 Vedoucí pracovníci obytných útvarů (vč. průzkumu trhu)	305	155,3	0,0	12,4	1,4	10,6
1234 Ved. prac. reklamních útvarů a útvarů pro styk s veřejností	24	152,2	0,9	15,2	1,8	12,4
1235 Vedoucí pracovníci zásobovacích útvarů	136	155,6	1,5	14,1	3,9	9,5
1236 Vedoucí pracovníci výpočetních útvarů	54	156,1	0,4	10,5	2,0	8,1
1237 Vedoucí pracovníci výzkumných a vývojových útvarů	296	166,6	0,1	4,5	1,1	3,3
1239 Vedoucí pracovníci ostatních útvarů jinde neuvedení	417	156,8	2,1	12,1	2,3	8,8
1311 Vedoucí, ředitelé v zemědělství, lesnictví, rybářství	46	161,9	0,0	11,6	1,3	10,1
1312 Vedoucí, ředitelé v průmyslu (ve výrobě)	134	156,4	0,3	11,0	3,5	7,3
1313 Vedoucí, ředitelé ve stavebnictví a zeměměřičtví	77	155,6	0,1	17,2	4,4	12,6
1314 Vedoucí, ředitelé ve velkoobchodu a maloobchodu	108	154,1	0,7	18,6	8,2	10,0
1315 Vedoucí, ředitelé v restauracích a hotelích	41	161,2	0,0	11,6	6,0	5,6
1316 Vedoucí v dopravě, sklad., telekomun. a na pošt. úřadech	121	154,9	1,1	10,8	1,7	8,1
1317 Ved., ředitelé v podnicích poskytujících obchodní služby	12	160,4	0,0	12,0	0,0	11,3
1319 Vedoucí, ředitelé malých organizací ostatní (kult.,zdrav.)	13	151,8	0,0	20,9	8,5	12,0
2111 Fyzikové a astronomové	15	159,6	0,2	13,5	2,7	10,1
2113 Chemici	129	151,3	0,7	16,1	3,8	8,8
2114 Geologové, geofyzici, geodeti, hydrologové apod.	84	154,1	0,3	14,6	4,6	9,0
2119 Ostatní vědci a odborníci v příbuz. oborech jinde neuved.	50	154,2	0,3	9,8	4,0	5,4
2131 Projektanti a analytici výpočetních systémů	126	162,4	0,0	9,2	1,1	7,8
2132 Programátoři	242	159,8	1,3	10,5	2,5	7,4
2139 Ostatní odborníci zabývající se výp. tech. jinde neuvedení	357	159,6	0,8	10,5	2,5	7,6
2141 Hlavní architekti, architekti a plánovači měst, urbanisté	20	163,4	0,0	10,4	1,7	8,3
2142 Projektanti staveb a areálů, stavební inženýři	598	156,8	1,1	15,0	3,2	10,2
2143 Projektanti elektrotechnických zařízení, elektroinženýři	363	157,1	1,5	11,8	3,4	7,4
2144 Projektanti elektronických syst. a telekomunikačních sítí	144	154,9	0,1	11,9	3,6	7,6
2145 Projektanti a konstruktéři strojních zařiz., strojní inženýři	498	158,0	2,5	10,8	3,5	5,8
2146 Chemičtí inženýři, technologové	85	156,5	1,5	15,0	4,9	6,8
2147 Důlní a hutní inženýři, technologové, metalurgové	28	154,9	1,9	10,6	1,6	8,7
2149 Ostatní architekti, projektanti, konstrukt.a techn.inženýři	228	159,5	2,6	12,6	2,2	9,6
2211 Bakteriologové, biologové, ekologové, zoologové	54	163,5	0,0	7,8	2,2	5,4
2212 Farmakologové, anatomové, biochemici,fyziolog., patolog.	18	160,0	0,1	10,8	3,4	5,9
2213 Agronomové, šlechtitelé a odborníci v příbuzných oborech	158	160,6	0,3	12,0	2,5	9,4

Revidované výsledky ke dni 10. 3. 2010

**Průměrná měsíční odpracovaná a neodpracovaná doba zaměstnanců
podle podskupin zaměstnání KZAM-R**

kraj: Jihomoravský

Podskupiny zaměstnání KZAM-R	Počet zaměstnanců přečtený podle eviden. měsíců	Odpracovaná doba		Neodpracovaná doba		
		celkem	z toho přesčas	celkem	z toho	
					nemoc	dovolená
		hod/měs	hod/měs	hod/měs	hod/měs	hod/měs
2221 Lékaři, ordináři (kromě zubních lékařů)	22	155,8	0,0	15,5	4,6	10,4
2223 Veterinární lékaři	32	162,1	0,6	11,8	2,4	9,1
2311 Vědeckopedagogičtí pracovníci	2 310	163,6	0,0	9,3	1,6	7,6
2411 Odborní pracov. na úseku účetnictví, financí, daní, apod.	449	156,5	0,8	12,0	3,1	7,3
2412 Odbor. pracovníci na úseku zaměstnaneckých, pers. věcí	120	158,4	0,1	9,8	3,0	5,9
2413 Odborní pracovníci v bankovníctví a pojišťovnictví	1 304	152,6	0,3	16,5	5,6	9,7
2419 Ostatní odborní pracovníci v oblasti podnikání	368	156,1	0,4	12,5	2,9	8,5
2421 Právníci, právní poradci (mimo advokacie a soudnictví)	133	155,9	0,5	13,4	5,2	7,8
2431 Odborní archiváři (kromě řadových)	15	150,1	0,0	16,0	5,0	8,3
2432 Odborní pracovníci knihoven (kromě řadových)	13	161,4	0,0	9,4	2,1	7,3
2433 Odborní pracovníci v informacích (např. vti)	30	163,1	0,2	10,6	2,1	8,2
2441 Ekonomové - vědecktí pracovníci, specialisté, experti	279	156,9	0,2	11,6	2,3	8,3
2447 Tlumočníci a překladatelé	11	152,6	0,0	15,6	4,5	10,0
2451 Spisovatelé, autoři, kritikové, novináři, redaktori	26	163,7	0,0	9,2	2,7	6,5
2470 Odborní administrativní pracovníci jinde neuvedení	264	160,0	0,4	10,2	3,0	6,6
3111 Technici ve fyzikálních a příbuzných oborech	95	154,5	1,0	13,2	3,9	7,4
3112 Stavební technici	847	150,6	1,0	19,2	4,4	13,4
3113 Elektrotechnici	887	156,2	2,9	11,0	3,0	7,1
3114 Elektronici a technici v radiokomunikacích a telekomunik.	274	160,7	4,6	12,7	3,7	8,5
3115 Strojírenští technici	1 187	157,4	3,6	11,5	4,8	5,3
3116 Chemičtí technici	260	152,8	2,7	14,2	4,8	7,6
3117 Důlní a hutní technici	124	155,7	6,2	15,5	3,8	9,3
3118 Technici v kartografii, kresličtí a zeměměřiči	339	156,9	1,8	12,8	4,9	6,2
3119 Ostatní techničtí pracovníci jinde neuvedení	1 921	158,4	3,0	12,2	3,7	7,7
3121 Poradci ve výpočetní technice	155	157,4	0,5	11,4	1,6	8,6
3122 Operátoři a obsluha výpočetní techniky	227	154,9	0,7	13,6	5,3	7,7
3123 Operátoři průmyslových robotů, nc strojů	20	164,9	9,6	9,5	7,0	1,8
3129 Ostatní technici ve výpočetní technice jinde neuvedení	86	157,1	0,4	12,4	4,9	7,1
3132 Obsluha zařiz. pro záznam zvuku,obrazu,operátoři kamery	13	159,6	0,0	10,8	5,0	5,6
3133 Obsluha vysílacího a telekomunikačního zařízení	24	156,8	0,0	13,3	5,0	6,9
3151 Kolaudační technici a technici protipožární ochrany	27	157,8	2,7	11,2	6,4	4,6
3152 Bezpečnostní tech.a tech. pro kontrolu zdravotní nezávad.	348	155,6	2,6	13,7	5,5	6,7
3160 Technici železničního provozu	613	149,7	6,9	14,6	3,3	9,0
3211 Technici a laboranti v oblasti biologie a v příbuz. oborech	215	161,7	1,0	12,4	5,7	6,2
3212 Technici v agronomii, v lesnictví a v zemědělství	487	157,3	0,7	15,2	5,6	8,7
3342 Pedagogové v oblasti dalšího vzdělávání	17	138,7	0,0	23,7	10,1	12,6
3411 Zprostředkovatelé finanč. transakcí, obchodu s cen. papíry	168	156,8	0,5	17,0	6,6	9,8
3412 Pojišťovací agenti	488	150,3	0,1	22,6	10,3	9,6
3414 Konzultanti a organizátoři zájezdů	30	158,1	0,2	15,4	6,2	7,5
3415 Obchodní cestující, prof. poradci v obchodě, obch.zástupci	533	155,9	0,8	13,5	3,9	8,9
3416 Nákupčí	543	154,0	0,9	13,9	4,4	8,2
3417 Odhadci a zbožíznalci	24	150,2	0,0	20,9	8,2	12,3
3419 Ostatní pracovníci - obchodní zprostředkovatelé jinde n.	13	145,4	0,0	22,8	3,4	19,1
3421 Obchodní agenti	695	154,8	0,9	13,1	4,2	8,1

Revidované výsledky ke dni 10. 3. 2010

**Průměrná měsíční odpracovaná a neodpracovaná doba zaměstnanců
podle podskupin zaměstnání KZAM-R**

kraj: Jihomoravský

Podskupiny zaměstnání KZAM-R	Počet zaměstnanců přečtený podle eviden. měsíců	Odpracovaná doba		Neodpracovaná doba		
		celkem	z toho přesčas	celkem	z toho	
					nemoc	dovolená
		hod/měs	hod/měs	hod/měs	hod/měs	hod/měs
3422 Odbytoví a přepravní agenti	721	153,4	1,5	14,4	4,3	8,9
3429 Ostatní obchodní agenti a makléři jinde neuvedení	17	159,1	0,4	8,9	1,5	7,0
3431 Odborné sekretářky, sekretáři	364	156,8	0,7	15,1	4,6	8,8
3433 Prac. v oblasti účetnictví, fakturace, rozpočet., kalkulace	2 134	156,7	0,5	12,7	4,0	7,3
3434 Pracovníci v oblasti statistiky a matematiky	34	161,1	0,4	7,6	1,2	5,9
3435 Pracovníci v oblasti práce a mezd (kromě účetních)	129	155,8	0,6	11,9	3,8	6,8
3436 Referenti osobních oddělení	205	153,2	0,4	14,4	4,4	8,0
3439 Ostatní odborní administrativní pracovníci jinde neuvedení	1 190	157,3	0,3	12,7	4,8	6,9
3449 Ostatní celní a daňoví pracovníci a prac. v příb. oborech	76	151,6	0,0	21,7	8,1	10,5
3471 Aranžéři, průmysloví a komerční návrháři, bytoví architekti	24	156,6	0,0	14,9	3,6	7,4
3479 Ostatní pracovníci umění a zábavy jinde neuvedení	13	160,8	3,4	12,6	4,0	8,4
4112 Kancelářští pracovníci a obsluha zařiz. na zpracování textu	68	154,7	0,7	12,2	5,0	5,7
4113 Pracovníci přípravy dat výpočetní techniky	212	150,4	0,4	18,6	8,4	8,7
4115 Sekretářky, sekretáři	761	157,5	0,2	13,7	5,2	7,3
4121 Nižší účetní	297	156,6	1,0	14,8	6,3	7,6
4122 Nižší statistici	14	149,8	0,0	17,5	8,0	7,3
4123 Nižší finanční, daňoví úředníci a úředníci v příb. oborech	82	151,7	0,7	20,7	9,5	10,0
4131 Úředníci ve skladech	891	152,8	3,9	18,3	8,9	8,3
4132 Úředníci ve výrobě (např. výrobní plánovači)	200	152,8	2,9	15,4	6,8	6,5
4133 Úředníci v dopravě a v přepravě (dispečeri, kontr. apod.)	338	152,8	5,8	16,3	7,2	7,9
4141 Řadoví knihovníci, archiváři, evidenční pracovníci	165	163,7	0,0	8,2	3,0	4,6
4142 Poštovní doručovatelé, úředníci v třídárnách	1 737	138,9	2,0	20,0	10,8	8,6
4143 Korektoři, kódovači a pracovníci v příbuzných oborech	22	147,6	2,1	18,6	6,5	9,0
4190 Ostatní nižší úředníci jinde neuvedení	138	157,9	0,2	11,9	5,2	5,4
4211 Pokladníci (v bankách, pojišťov., spořitelnách, na poště)	359	150,7	1,9	16,2	6,4	9,2
4212 Úředníci na přepážkách a směnárníci	1 040	141,8	0,9	18,1	9,1	8,6
4213 Pokladníci v obchodě, společném stravování apod.	1 050	141,5	1,1	24,3	13,6	10,0
4214 Prodavači vstupenek, jízdenek apod.	187	145,6	5,3	19,3	8,4	9,5
4215 Bookmakeři, krupiéři a úředníci sázkových kanceláří	207	166,7	0,0	6,8	1,2	5,4
4216 Inkasisté (výběrčí dluhů)	15	161,2	2,1	5,6	3,0	1,9
4219 Ostatní pokladníci a pracovníci v příb. oborech jinde neu.	15	147,4	0,0	21,2	13,3	6,9
4221 Úředníci cestovních kanceláří	14	169,2	2,1	5,2	1,1	3,5
4222 Recepční	153	159,2	4,6	12,2	5,2	6,5
4223 Telefonisté	210	148,9	0,0	25,8	14,5	9,1
4224 Informátoři	49	146,9	3,6	20,1	10,6	8,7
5112 Vlakové četky, vlakové čety, průvodčí (vč. palub. průvodčí)	241	147,0	17,1	24,8	10,8	12,4
5121 Pracovníci dohlížející nad obsluh. personálem, hospodyně	84	161,4	1,2	12,8	6,9	5,4
5122 Kuchaři	482	156,5	0,7	15,6	8,6	6,2
5123 Číšníci, servírky	124	155,4	0,6	17,4	8,2	9,1
5149 Ostatní pracovníci zajišťující osobní služby jinde neuved.	11	153,2	2,5	16,0	11,2	4,8
5161 Hasiči, požárníci	67	161,8	14,0	13,7	2,4	10,5
5169 Ostatní pracovníci ochrany a ostrahy jinde neuvedení	734	162,9	10,2	14,3	6,8	6,8
5211 Prodavači v obchodech	2 312	149,4	2,4	20,4	11,5	8,3
5220 Prodavači ve stáncích a na tržištích	13	159,0	0,7	10,2	3,9	6,3

Revidované výsledky ke dni 10. 3. 2010

**Průměrná měsíční odpracovaná a neodpracovaná doba zaměstnanců
podle podskupin zaměstnání KZAM-R**

kraj: Jihomoravský

Podskupiny zaměstnání KZAM-R	Počet zaměstnanců přečtený podle eviden. měsíců	Odpracovaná doba		Neodpracovaná doba		
		celkem	z toho přesčas	celkem	z toho	
					nemoc	dovolená
		hod/měs	hod/měs	hod/měs	hod/měs	hod/měs
6111 Pěstitelé polních plodin	160	148,6	2,1	25,9	14,1	8,9
6112 Ovocnáři, vinaři, a ostatní pěst. plodin rost. na stromech	67	134,8	0,4	35,5	20,2	12,1
6113 Zahradníci a pěstitelé zahradních plodin a sazenic	146	158,9	6,8	13,4	5,1	6,2
6121 Chovatelé hospodářských zvířat (kromě drůbeže a včel)	531	160,4	6,7	22,7	11,9	9,7
6122 Chovatelé drůbeže	53	165,1	13,4	24,8	12,2	12,1
6124 Chovatelé hospodářských zvířat, drůbeže, včel apod.	56	142,7	0,0	27,2	15,9	9,6
6129 Ostatní chovatelé, ošetřovatelé zvířat jinde neuvedení	41	162,0	7,1	18,8	8,2	9,0
6141 Dělníci pro pěstění a ošetřování lesa	72	117,2	1,0	52,4	28,7	17,2
6142 Dělníci pro těžbu dřeva (kromě obsluhy pojízdných zařiz.)	84	142,1	1,6	29,7	13,8	8,9
7122 Zedníci, kameníci, omítkáři	793	136,9	9,2	42,5	18,8	15,4
7123 Betonáři, děl.specializovaní na pokládání beton. povrchů	149	107,8	5,4	63,5	36,3	22,3
7124 Tesaři a truhláři	306	128,0	8,8	48,8	19,4	17,4
7125 Stavební montážníci	114	114,3	3,1	54,0	21,2	20,3
7129 Ostatní stavební děl. stav. výroby a prac. v ost. oborech	365	120,8	6,5	52,5	16,5	18,4
7131 Stavební pokrývači	12	139,3	0,0	31,1	15,8	12,6
7136 Instalatéři, potrubáři, stavební zámečníci, klempíři	737	154,4	7,4	21,2	9,9	8,3
7137 Stavební a provozní elektrikáři	251	155,7	7,3	19,2	8,8	8,0
7139 Ostatní dělníci zajišťující dokončovací stavební práce	23	146,9	3,9	27,8	18,4	8,8
7141 Malíři a tapetáři	34	141,5	2,1	29,5	3,1	10,6
7142 Lakýrníci a pracovníci v příbuzných oborech	171	155,6	12,0	21,9	14,0	6,2
7211 Formíři a jádraři	272	145,4	7,6	26,2	16,5	6,0
7212 Svářeči, řezači plamenem a páječi	359	157,3	13,2	21,9	11,9	7,2
7213 Výrobci a opraváři výrobků a dílů z plechů	161	149,9	9,0	24,8	15,0	7,9
7214 Montéři kovových konstrukcí	78	153,4	13,2	25,2	15,2	8,0
7221 Kováři, obsluha kovacích lisů, obsluha bucharů	204	149,7	6,5	18,8	10,1	8,0
7222 Nástrojaři, kovodeláři, kovodělníci, zámečníci	2 892	154,6	10,4	21,2	11,2	6,9
7223 Seřizovači a obsluha obráběcích strojů	1 779	159,0	10,8	16,7	9,3	5,2
7224 Brusíči, leštiči a ostříči nástrojů	262	151,2	8,2	20,9	12,6	5,1
7231 Mechanici a opraváři motorových vozidel	465	152,0	5,9	19,5	10,0	6,9
7234 Mechanici a opraváři kolejových vozidel	492	143,6	3,6	19,8	9,4	7,8
7235 Mechanici obráběcích, zemědělských strojů a prům. zařiz.	976	155,1	7,8	20,6	8,9	8,4
7239 Ostatní mechanici a opraváři strojů a zařízení bez elektro	283	155,8	6,4	16,7	7,9	6,5
7241 Elektromech.a seřizovači různých typů elektrických zařiz.	2 868	158,3	10,1	17,8	9,8	6,4
7242 Mechanici, opraváři a seřizovači elektr. částí aut, letadel	236	140,8	2,5	22,0	8,3	7,5
7243 Mechanici, seřizovači, opraváři elektronických zařízení	282	155,9	6,1	15,8	7,9	6,4
7244 Telefonní a telegrafní mechanici, montéři a opraváři	23	159,7	0,8	8,9	3,6	4,5
7246 Montéři a opraváři silnoproudých elektrických vedení	312	147,9	4,9	25,1	11,4	10,5
7311 Výrobci, mechanici a opraváři přesných přístrojů a zařízení	76	152,1	3,6	16,6	8,2	6,6
7321 Výrobci hrnčířského, porcelán. zboží, žáruvzdor. výrobků	397	141,4	5,3	26,4	11,8	13,6
7322 Dělníci při výrobě skla, skláři vč. brusíků a leštičů	56	139,2	2,8	22,7	8,4	10,7
7324 Malíři skla a keramiky a pracovníci v příbuzných oborech	13	141,8	1,3	20,1	7,7	10,6
7341 Tiskaři, sazeči (kromě obsluhy tiskárenských strojů)	29	155,5	6,6	16,0	5,0	9,1
7345 Knihvazači a pracovníci v příbuzných oborech	21	148,2	0,2	24,3	13,1	7,0
7411 Zpracovatelé masa, ryb vč. uzenářů a konzerv. masa a ryb	222	150,5	5,1	25,4	14,8	9,5

Revidované výsledky ke dni 10. 3. 2010

**Průměrná měsíční odpracovaná a neodpracovaná doba zaměstnanců
podle podskupin zaměstnání KZAM-R**

kraj: Jihomoravský

Podskupiny zaměstnání KZAM-R	Počet zaměstnanců přečtený podle eviden. měsíců	Odpracovaná doba		Neodpracovaná doba		
		celkem	z toho přesčas	celkem	z toho	
					nemoc	dovolená
		hod/měs	hod/měs	hod/měs	hod/měs	hod/měs
7412 Zpracovatelé pekárenských a cukrářských výrobků	336	155,5	12,6	22,3	11,5	10,5
7419 Ostatní zpracovatelé - výrobci potravinářských výrobků	110	153,8	5,6	21,6	7,3	12,2
7421 Impregnační a úpraváři dřeva	152	154,7	2,9	18,5	8,8	6,3
7422 Uměleč. truhláři, řezbáři, výrobci a oprav.výrobků ze dřeva	405	148,0	6,0	22,9	14,1	7,2
7423 Seřizovači a seřizov.-obsluhovači dřevoobráběcích strojů	22	160,3	13,4	17,3	10,8	4,5
7435 Modeláři a stříhači textilu, kůží a podobných materiálů	18	159,9	5,4	14,7	3,4	9,7
7436 Švadleny, vyšivači a pracovníci v příbuzných oborech	448	150,2	4,5	23,2	14,1	7,6
7437 Čalouníci a pracovníci v příb. oborech (vč.autočalouníků)	103	151,8	8,3	19,3	11,0	6,9
7439 Ostatní dělníci při výrobě textilu, oděvů a výrobků z kůží	170	145,3	5,2	24,8	15,3	7,5
8111 Obsluha důlního zařízení a razících štítů	81	143,0	8,3	31,7	17,7	9,7
8113 Vrtaři, jeřábníci při ropných nebo plynových vrtech	142	148,2	4,8	20,2	7,6	10,9
8122 Obsluha zařízení ve slévárnách (taviči, slévači)	424	163,0	14,3	17,5	10,6	5,6
8123 Obsluha zařízení na tepelné zpracování kovů	124	161,2	15,8	19,9	12,1	6,9
8131 Obsluha pecí na výrobu skla a keramiky	140	142,8	2,5	20,7	9,9	9,0
8139 Obsluha ostatních zařízení na výrobu skla a keramiky	631	145,5	2,7	21,2	6,1	14,3
8141 Obsluha pily a jiného zařízení na zpracování dřeva	403	153,3	8,8	17,3	10,9	5,5
8149 Obsluha ostatních zařiz.na zpracování dřeva a v papírnách	267	147,3	5,0	20,2	11,1	8,1
8154 Obsluha chemických destilačních kolon a reaktorů	27	154,2	7,9	21,9	6,2	12,6
8159 Obsluha ostat. zařízení při chemické výrobě jinde neuved.	210	156,3	5,1	17,7	8,7	7,2
8161 Obsluha zařízení při výrobě a rozvodu elektřiny	112	149,9	4,6	12,5	7,7	4,4
8162 Obsluha parních turbín, ohříváčů a motorů	255	166,3	11,1	10,2	4,6	4,8
8163 Obsluha zařízení při úpravě, čištění a rozvodu vody	394	156,7	6,4	14,0	6,8	6,1
8171 Obsluha automatických nebo poloaut. montážních linek	664	147,9	4,4	20,5	8,7	11,0
8180 Obsluha strojů a zařízení pro práce na železničním svršku	155	110,3	2,0	62,4	21,1	17,5
8211 Obsluha automat. nebo poloaut. obráb.strojů (kromě 722)	783	159,9	10,9	17,5	8,5	6,9
8212 Obsluha strojů na výrobu maltovin, vápna, cementu	154	124,4	4,1	41,3	18,7	21,1
8221 Obsluha strojů při farmaceutické výrobě	78	149,6	4,4	18,3	9,6	4,9
8223 Obsluha strojů při konečné úpravě ochranných povlaků	70	148,4	3,3	18,3	9,5	6,6
8231 Obsluha strojů na výrobu pryžových výrobků (např. obuvi)	1 064	151,9	11,8	22,4	9,3	7,3
8232 Obsluha strojů na výrobu plast. výrobků (vč. laminování)	190	154,7	11,8	18,7	11,5	6,5
8240 Obsluha automat. nebo poloautom. dřevoobráběcích strojů	25	148,7	4,0	18,7	8,3	6,5
8251 Obsluha tiskárenských strojů	159	160,6	14,5	18,9	7,3	8,6
8254 Obsluha kopírovacích strojů	13	155,8	0,0	12,7	6,1	4,6
8261 Obsluha strojů na úpravu vláken, dopřádání a navj. příže	501	147,1	4,6	24,2	12,6	7,2
8262 Obsluha tkacích a pletacích strojů	226	144,1	4,2	28,3	13,6	6,0
8263 Obsluha šicích a vyšivacích strojů	123	147,9	4,6	21,7	13,2	6,5
8264 Obsluha strojů na bělení, barvení, čištění, praní, žehlení	404	148,6	7,3	24,5	13,1	8,1
8269 Obsluha ost.strojů na výrobu textilních, kožešin. výrobků	483	142,4	1,6	23,0	14,6	6,3
8273 Obsluha strojů na mletí zrn a koření	143	163,1	12,4	18,7	10,1	8,0
8274 Obsluha strojů na zpracování mouky, výrobu pečiva	212	161,9	16,4	18,8	9,3	8,8
8281 Montážní dělníci montující mechanická zařízení (stroje)	550	164,1	15,1	20,9	9,9	7,6
8282 Montážní dělníci montující elektrická zařízení	1 448	149,0	1,4	17,8	7,1	9,8
8283 Montážní dělníci montující elektronická zařízení	97	162,9	13,2	21,7	11,4	6,8
8284 Montážní dělníci montující výrobky z kovů, pryže a plastů	144	149,8	8,4	21,5	14,2	6,5

Revidované výsledky ke dni 10. 3. 2010

**Průměrná měsíční odpracovaná a neodpracovaná doba zaměstnanců
podle podskupin zaměstnání KZAM-R**

kraj: Jihomoravský

Podskupiny zaměstnání KZAM-R	Počet zaměstnanců přepočtený podle eviden. měsíců	Odpracovaná doba		Neodpracovaná doba		
		celkem	z toho přesčas	celkem	z toho	
					nemoc	dovolená
		hod/měs	hod/měs	hod/měs	hod/měs	hod/měs
8290 Obsluha jin.stacionárních zařízení a ost. montážní dělníci	93	149,1	3,9	19,4	10,3	8,5
8311 Strojvedoucí	528	147,8	12,2	19,3	4,6	11,1
8313 Dělníci zabezpeč. sestavování vlaků (brzdaři, výhybkáři)	582	145,7	10,3	20,3	8,2	10,0
8314 Dělníci zabezpečující jízdu vlaků v mezistaničních úsecích	82	147,8	7,2	22,3	8,1	12,1
8321 Řidiči osobních a malých dodávkov. automobilů, taxikáři	120	155,5	6,9	20,4	10,3	9,2
8323 Řidiči autobusů, trolejbusů a tramvají	1 563	170,0	20,3	20,8	10,4	9,8
8324 Řidiči nákladních automobilů a tahačů	1 238	156,2	13,6	25,9	11,7	10,9
8326 Řidiči speciálních vozidel	240	158,9	9,5	19,4	5,2	11,4
8331 Obsluha zemědělských a lesních strojů	498	140,0	4,9	37,5	17,2	14,7
8332 Obsluha zemních a příbuzných strojů	218	136,1	7,5	39,7	14,2	14,3
8333 Obsluha jeřábů, zdvihacích a podob. manipulačních zařiz.	326	157,9	10,6	18,6	10,1	6,3
8334 Obsluha vysokozdvíhových a ostatních motorových vozíků	601	151,7	7,1	21,3	10,6	9,3
9132 Pomocníci a uklízeči v kancelář., hotel., nemocnicích ap.	1 319	153,5	1,9	15,5	8,7	5,7
9141 Domovníci, správci domu	65	158,6	1,3	11,8	7,5	3,8
9151 Poslíčci, nosiči zavazadel a doručovatelé	24	143,7	4,4	24,8	14,1	9,3
9152 Vrátní, hlídači, uváděči a šatnářky	584	156,7	6,0	17,1	9,2	6,7
9161 Sběrači odpadků, popeláři	168	149,3	6,5	26,1	17,0	8,9
9162 Metaři, čističi záchodků, žump, kanálů a podob. zařízení	73	145,6	6,7	23,0	8,6	12,7
9169 Ostatní pracovníci v příbuzných oborech jinde neuvedení	31	159,5	10,4	22,5	11,3	11,1
9211 Pomocní a nekvalifikovaní dělníci v zemědělství	65	149,7	4,1	27,5	16,0	10,2
9312 Pomocní a nekvalifik. dělníci na stavbách a údržbě silnic	70	141,1	11,2	35,3	17,9	16,4
9313 Pomocní a nekvalifikovaní dělníci na stavbách budov	23	144,1	2,3	31,4	7,0	23,9
9315 Pomocní a nekval.pracovníci při geolog. a jiném průzkumu	14	137,1	4,1	34,1	15,8	15,9
9321 Pomocní a nekvalifikovaní montážní a manipulační dělníci	691	151,4	7,6	21,0	12,0	7,2
9322 Ruční baliči a pytlavači	70	157,2	13,7	20,2	12,0	7,4
9323 Dělníci nádvorní skupiny (pomocní montéři)	287	147,9	1,2	20,7	13,0	7,2
9333 Vazači a nosiči břemen, přístavní dělníci (dokaři)	103	153,1	7,9	19,2	12,1	5,8
9339 Pomocní a nekvalif. prac. v dopr., ve skladech, v telekom.	1 281	146,0	3,7	22,7	12,9	8,0



Dodatek

Technický popis šetření

Dodatek – Technický popis šetření

Technický popis šetření přibližuje metodické postupy používané při zpracování podnikatelské sféry Regionální statistiky ceny práce (RSCP-PS). Popis je rozdělen do pěti kapitol: metoda výběru ekonomických subjektů, vstupní údaje, nejdůležitější sledované veličiny, dopočtové metody a definice vybraných pojmů.

1. Metoda výběru ekonomických subjektů

Kapitola popisuje základní soubor šetření, strukturu výběrového souboru a postup při výběru ekonomických subjektů (ES).

1.1. Základní soubor

Základním souborem RSCP-PS jsou aktivní ekonomické subjekty z registru ekonomických subjektů Českého statistického úřadu (ČSÚ), které mají 10 a více zaměstnanců a přísluší do podnikatelské sféry a do institucionálních sektorů nefinančních podniků, finančních institucí nebo vládních institucí. Ekonomické subjekty, které přísluší do podnikatelské sféry, odměňují podle zákona č. 1/1992 Sb. o mzdě, odměně za pracovní pohotovost a o průměrném výdělku. Způsob odměňování se zjišťuje pomocí registru „Automatizovaného rozpočtového informačního systému“ (ARIS), který je spravován Ministerstvem financí. Registr ekonomických subjektů (RES) je detailně popsán na internetových stránkách ČSÚ (www.czso.cz).

1.2. Struktura výběrového souboru

Statistické šetření RSCP-PS za 1. čtvrtletí 2006 zahrnuje 3094 ekonomických subjektů, které reprezentují přibližně 1164 tisíc zaměstnanců. Strukturu výběrového souboru RSCP-PS bez non-response (dále jen výběrový soubor) ukazují z různých pohledů pro 1. čtvrtletí 2006 následující tabulky.

Výběrový soubor RSCP podnikatelské sféry			
	RSCP-PS Celkem	RSCP-PS – kraj Jihomoravský	
		se sídlem v kraji	se sídlem mimo kraj
Počet ekonomických subjektů	3094	322	158
Počet zaměstnanců	1164 tisíc	72 tisíc	27 tisíc

Tabulka 1

Odvětvová skladba výběrového souboru RSCP-PS – kraj Jihomoravský			
Kód CZ-NACE		Počet ekonomických subjektů	
		se sídlem v kraji	se sídlem mimo kraj
A	Zemědělství, lesnictví a rybnářství	47	2
B	Těžba a dobývání	3	1
C	Zpracovatelský průmysl	113	38
D	Výroba a rozvod elektřiny, plynu, tepla	6	5
E	Zásobování vodou, činnosti související s odpady	15	1
F	Stavebnictví	36	4
G	Obchod, opravy motorových vozidel	32	28
H	Doprava a skladování	14	10
I	Ubytování, stravování a pohostinství	8	5
J	Informační a komunikační činnosti	5	11
K	Peněžnictví a pojišťovnictví	4	27
L	Činnosti v oblasti nemovitostí	10	1
M	Profesní, vědecké a technické činnosti	15	3
N	Administrativní a podpůrné činnosti	6	12
O	Veřejná správa, obrana, sociální zabezpečení		7
P	Vzdělávání	5	
Q	Zdravotní a sociální péče	1	
R	Kulturní, zábavní a rekreační činnosti		3
S	Ostatní činnosti	2	

Tabulka 2

1.3. Výběr

Výběr ekonomických subjektů v RSCP-PS lze charakterizovat jako jednostupňový stratifikovaný výběr. Výběrovými jednotkami jsou ekonomické subjekty, na které se v případě vybrání vztahuje zpravodajská povinnost. Statistickými jednotkami jsou zaměstnanci, kteří jsou nositeli sledovaných statistických znaků. Základní soubor (ZS) je rozdělen do oblastí (strat) podle:

- regionů (krajů),
- velikostních kategorií,
- odvětvových skupin.

Regionem se z hlediska výběru jednotek rozumí kraj ve smyslu ústavního zákona č. 347/1997 Sb. v platném znění. Ke stratifikaci výběrové opory jsou použity tři velikostní kategorie ekonomických subjektů uvedené v tabulce 3 – Velikostní kategorie pro výběr. Stratifikační třídění obsahuje dvanáct odvětvových skupin z vybraných institucionálních sektorů podnikatelské sféry.

Vymezení strat je provedeno na základě podobnosti v charakteru ekonomické činnosti a podobnosti v zaměstnanecké struktuře.

V jednotlivých oblastech ZS, vzniklých jeho rozdělením dle příslušných stratifikačních kritérií, je vybrán stanovený podíl ekonomických subjektů. Největší subjekty s 1000 a více zaměstnanci jsou zařazeny do šetření všechny (výběr s pravděpodobností rovnou 1), u ekonomických subjektů s 250 až 999 zaměstnanci se postupně navyšuje výběrový podíl tak, aby od roku 2007 činil 100%. Menší subjekty s 10 až 249 zaměstnanci jsou vybírány v jednotlivých stratech systematickým náhodným výběrem s nestejnými pravděpodobnostmi bez vracení. Pravděpodobnosti výběru se liší podle velikosti subjektu a jejich výše je určena výběrovým podílem uvedeným v tabulce 3. Výběrový soubor ekonomických subjektů s 10 až 249 zaměstnanci se obměňuje metodou rotujícího panelu s periodou rotace devět let, tzn. k plné obměně dojde za devět let.

Velikostní kategorie pro výběr		
Kategorie	Počet zaměstnanců	Výběrový podíl [%]
1	10 až 49	4,5
2	50 až 249	15
3	250 až 999	80
4	1000 a více	100

Tabulka 3

2. Vstupní údaje

Kapitola popisuje sběr dat do šetření RSCP-PS, nejdůležitější vstupní údaje a používané klasifikace a číselníky.

2.1. Sběr dat

Ekonomické subjekty, na které se vztahuje zpravodajská povinnost, vykazují do statistického šetření RSCP-PS údaje o všech zaměstnancích v pracovním poměru. Vybraná zpravodajská jednotka předává data na Ministerstvo práce a sociálních věcí, které je orgánem vykonávajícím státní statistickou službu. Termínem pro předání dat od respondenta je konec měsíce následujícího po skončení sledovaného období.

Předávaná data mají formu databázových souborů a obsahují informace o zaměstnavateli a zaměstnancích. U více než 90 % respondentů je zdrojem dat pro šetření mzdový a personální systém. Datové soubory jsou předávány ve více než 90 % případů elektronickou poštou, zbylá část respondentů posílá data na disketě, případně na papírových formulářích.

Pro kontrolu a opravu dat, připravených mzdovým a personálním systémem respondenta, případně pro pořízení vstupních dat, je určen "Pořizovací program ISPV 2006", který se musí před použitím nainstalovat na lokální disk.

Poživovací program řeší i zabezpečení dat při přenosu od respondenta ke zpracovateli. Používá přitom hybridní šifrování s veřejným a privátním klíčem. Veřejný klíč je součástí instalace pořizovacího programu, privátní klíč je uložen na interním serveru zpracovatele. Zašifrovaná data se ukládají do souboru s formátem S/MIME verze 3.

2.2. Nejdůležitější vstupní údaje

Šetření RSCP-PS se čtvrtletní periodicitou monitoruje výdělkovou úroveň a odpracovanou dobu jednotlivých zaměstnání podle klasifikace KZAM-R v České republice.

Hodinový výdělek je přímo zjišťovaný údaj, který je definován jako průměrný hrubý hodinový výdělek zaměstnance v posledním čtvrtletí sledovaného období (§ 17 zákona č. 1/1992 Sb.). Jedná se o podíl hrubé mzdy a odpracované doby za rozhodné čtvrtletí. Hodinový výdělek je krátkodobým indikátorem výdělkové úrovně.

Hrubá měsíční mzda, vypočtená z hrubé mzdy za sledované období, je druhým indikátorem, který ukazuje výdělkovou úroveň. Hrubá mzda je součtem mzdy za práci, náhrad mzdy a odměn za pracovní pohotovost, které jsou přímo sbíranými položkami. Mzda je definována jako mzda za práci podle § 4 zákona č. 1/1992 Sb., o mzdě, odměně za pracovní pohotovost a průměrném výdělku ve znění pozdějších předpisů. Šetření RSCP-PS sleduje i strukturu hrubé měsíční mzdy, tj. prémie a odměny, příplatky za přesčas, ostatní příplatky, náhrady a odměny za pracovní pohotovost. Hrubá měsíční mzda a její složky se vztahují k celému sledovanému období, které zahrnuje dobu od počátku roku do konce čtvrtletí, za které se šetření provádí.

Šetření RSCP-PS dále sleduje pracovní dobu zaměstnanců. Vstupní věta o zaměstnanci obsahuje odpracovanou dobu od počátku roku a z ní počet přesčasových hodin. Odpracovaná doba u zaměstnanců odměňovaných měsíční mzdou nezahrnuje dobu svátků v jinak pracovních dnech. Věta dále obsahuje celkovou neodpracovanou dobu od počátku roku, z ní počet hodin nemoci a dovolené.

2.3. Klasifikace a číselníky

RSCP-PS používá standardní statistické klasifikace a číselníky (podrobněji popsane na www.czso.cz). Použití platných statistických klasifikací je závazné jak pro orgán vykonávající státní statistickou službu, tak pro zpravodajské jednotky, které poskytují údaje pro statistické zjišťování. Proto i RSCP-PS používá následující klasifikace a číselníky:

KZAM-R **Klasifikace zaměstnání**; vydáno sdělením ČSÚ č. 492/2003 Sb. ze dne 18. prosince 2003 o vydání rozšířené Klasifikace zaměstnání KZAM-R.

- CZ-ICSE** **Klasifikace postavení v zaměstnání;** vydáno sdělením ČSÚ č. 494/2003 Sb. ze dne 18. prosince 2003 o vydání Klasifikace postavení v zaměstnání.
- KKOV** **Klasifikace kmenových oborů vzdělání;** vydáno sdělením ČSÚ č. 320/2003 Sb. ze dne 9. září 2003 o zavedení Klasifikace kmenových oborů vzdělání. Poslední aktualizace byla provedena k 1. září 2006 sdělením ČSÚ č. 391/2006 Sb. ze dne 20. července 2006 o aktualizaci Klasifikace kmenových oborů vzdělání.
- CZ-NUTS** **Klasifikace územních statistických jednotek;** vydáno sdělením ČSÚ č. 490/2003 Sb. ze dne 18. prosince 2003 o vydání Klasifikace územních statistických jednotek. Poslední aktualizace byla provedena k 1. květnu 2004 sdělením ČSÚ č. 228/2004 Sb. ze dne 14. dubna 2004 o aktualizaci Klasifikace územních statistických jednotek.
- CZ-NACE¹** **Klasifikace ekonomických činností (CZ-NACE);** vydáno sdělením ČSÚ č. 244/2007 Sb. ze dne 18. září 2007 o zavedení Klasifikace ekonomických činností.
- CZ-GEONOM** **Klasifikace zemí;** vydáno sdělením ČSÚ č. 487/2003 Sb. ze dne 18. prosince 2003 o vydání Klasifikace zemí. Poslední aktualizace byla provedena k 1. červenci 2005 sdělením ČSÚ č. 243/2005 Sb. ze dne 9. června 2005 o aktualizaci Klasifikace zemí.

¹ Revidovaná výsledková publikace využívá z důvodu srovnání s novějšími výsledky klasifikaci CZ-NACE (původní verze využívala klasifikaci OKEČ).

3. Nejdůležitější sledované veličiny

Kapitola popisuje nejdůležitější sledované veličiny, algoritmy jejich výpočtu a kritéria pro zahrnutí zaměstnanců do dalších výpočtů.

3.1. Hodinový výdělek

Hodinový výdělek je přímo zjišťovaná veličina. Do výpočtu charakteristik hodinového výdělku jsou zařazeni zaměstnanci, kteří byli v evidenčním stavu v posledním dnu sledovaného období.

3.2. Hrubá měsíční mzda

Hrubá měsíční mzda se vztahuje k celému sledovanému období, tedy k 1. čtvrtletí, k 1. - 2. čtvrtletí, k 1. - 3. čtvrtletí, nebo k 1. - 4. čtvrtletí. Na rozdíl od hodinového výdělku musí být hrubá měsíční mzda vypočtena z dalších přímo zjišťovaných mzdových položek a nemzdových plnění.

Hrubá mzda je v RSCP-PS definována jako součet mzdy za práci, náhrad mzdy a odměny za pracovní pohotovost. Hrubá měsíční mzda zaměstnance se vypočte podle vzorce:

$$\text{HMM} = \frac{\text{MZDA} + \text{NAHRADY} + \text{POHOTOV}}{\text{MESPLAC_prep}}$$

kde :

HMM	je hrubá měsíční mzda zaměstnance,
MZDA	je mzda za práci zaměstnance v kumulaci za sledované období (vstupní položka věty o zaměstnanci),
NAHRADY	jsou náhrady mzdy zaměstnance v kumulaci za sledované období (vstupní položka věty o zaměstnanci),
POHOTOV	je odměna za pracovní pohotovost zaměstnance v kumulaci za sledované období (vstupní položka věty o zaměstnanci),
MESPLAC_prep	je počet přepočtených placených měsíců zaměstnance, tj. počet měsíců, odpovídajících součtu odpracované doby a doby, po kterou pobíral náhrady mzdy.

Počet přepočtených placených měsíců MESPLAC_prep je roven počtu kalendářních měsíců v případě, že zaměstnanec s plným pracovním úvazkem po celé sledované období pracoval nebo pobíral náhrady mzdy. Pokud zaměstnanec byl v evidenčním stavu kratší dobu než sledované období, bude jeho počet placených měsíců zkrácen poměrem počtu pracovních dnů v evidenčním stavu a ve sledovaném období. Podobně se počet placených měsíců zkrátí, pokud zaměstnanec měl jinou absenci než absenci s náhradou mzdy (např. nemoc), případně měl sjednán kratší pracovní úvazek.

Hrubá měsíční mzda za určitou skupinu zaměstnanců je vážená charakteristika, v níž hrubá měsíční mzda určitého zaměstnance má váhu, odpovídající počtu jeho placených měsíců za sledované období (tzv. váha placené doby). Tento způsob výpočtu umožňuje korektní srovnání mzdové úrovně jednotlivých zaměstnání a srovnávání v čase.

Sestavy s hrubou měsíční mzdou, diferenciací a strukturou hrubé mzdy obsahují také měsíční placenou dobu. Tento údaj ukazuje počet placených hodin (odpracovaná doba a doba náhrad) za placený měsíc a je v souladu s výpočtem hrubé měsíční mzdy.

Pro zahrnutí zaměstnance do výpočtů hrubé měsíční mzdy se uplatňují následující kritéria:

- přepočtený počet placených měsíců zaměstnance je alespoň jeden měsíc,
- stanovená týdenní pracovní doba na dané pracovní místo je alespoň 30 hodin (dle doporučení Eurostatu).

3.3. Měsíční odpracovaná a neodpracovaná doba

Měsíční odpracovaná (resp. neodpracovaná) doba se stejně jako hrubá měsíční mzda vztahuje k celému sledovanému období tj. k 1. čtvrtletí, k 1. - 2. čtvrtletí, k 1. - 3. čtvrtletí, nebo k 1. - 4. čtvrtletí.

Měsíční odpracovaná doba zaměstnance se vypočte podle vzorce:

$$\text{ODPRACD}_{\text{mes}} = \frac{\text{ODPRACD}}{\text{MESEVID}_{\text{prep}}}$$

kde :

- ODPRACD_{mes} je měsíční odpracovaná doba zaměstnance,
 ODPACD je odpracovaná doba zaměstnance v kumulaci za sledované období (vstupní položka věty o zaměstnanci),
 MESEVID_{prep} je počet přepočtených evidenčních měsíců zaměstnance, tj. počet měsíců, odpovídajících délce pracovního úvazku a délce pracovního poměru ve sledovaném období.

Počet přepočtených evidenčních měsíců MESEVID_{prep} je roven počtu kalendářních měsíců v případě, že zaměstnanec s plným pracovním úvazkem po celé sledované období byl v pracovním poměru a nebyl na mateřské či rodičovské dovolené. Pokud zaměstnanec byl v evidenčním stavu kratší dobu, než sledované období, bude jeho počet evidenčních měsíců zkrácen poměrem počtu pracovních dnů v evidenčním stavu a ve sledovaném období. Podobně se počet evidenčních měsíců zkrátí, pokud zaměstnanec měl sjednán kratší pracovní úvazek.

Měsíční odpracovaná doba za určitou skupinu zaměstnanců je vážená charakteristika, v níž měsíční odpracovaná doba určitého zaměstnance má váhu, odpovídající počtu jeho evidenčních měsíců ve sledovaném období (tzv. váha

evidenční doby). Pro zahrnutí zaměstnance do výpočtů měsíční odpracované doby se uplatňují stejná kritéria jako u hrubé měsíční mzdy.

Obdobně jako odpracovaná doba se počítají měsíční neodpracovaná doba a také průměrné měsíční údaje o přesčasu, dovolené a nemoci.

4. Dopočtové metody

Kapitola dopočtové metody obsahuje řešení neodpovědí a popis metody vážení, hodnocení kvality odhadů a přehled publikovaných tabulek podle použitých vah.

4.1. Řešení neodpovědí a metoda vážení

Problém neodpovědí (tzv. non-response) či z dalších důvodů nepoužitelných dat od vybraného ekonomického subjektu je v RSCP-PS řešen metodou historické imputace a metodou upravující podnikové váhy respondentům.

Metoda vážení, používaná v RSCP-PS, umožňuje získat z dat výběrového souboru odhady charakteristik (parametrů) základního souboru. Odhady charakteristik zaměstnanecké populace základního souboru RSCP-PS jsou publikovány ve všech tabulkách s výjimkou tabulek s tříděním podle jednotlivých zaměstnání. Základem podnikových vah jsou váhové koeficienty, které vycházejí z pravděpodobnosti výběru každého ekonomického subjektu. Po úpravě vah z důvodu non-response se získají konečné podnikové váhy pomocí dopočtu na aktuální počet ES v základním souboru v rámci jednotlivých vážících strat. Podnikové váhy zvyšují při výpočtech odhadů význam dat ekonomických subjektů s relativně malým zastoupením ve výběrovém souboru. Relativně nejméně zastoupené jsou ve výběrovém souboru RSCP-PS ekonomické subjekty s 10-49 zaměstnanci, a proto mají největší váhy při výpočtech odhadů.

Výpočet váhy jednotlivých zaměstnanců je závislý na typu tabulky a také na typu publikovaného ukazatele. Přehled všech publikovaných tabulek s uvedením použitých vah je uveden v oddíle 4.3. Váha zaměstnance je součinem vah používaných v daném typu tabulkové sestavy.

Tabulky s tříděním podle podskupin zaměstnání KZAM-R (PS-V5, PS-M5 a PS-T5) obsahují charakteristiky výběrového souboru. Při interpretaci výsledků je nutno mít na zřeteli, že charakteristiky výběrového souboru nelze automaticky pokládat za odhady platné pro celou zaměstnaneckou populaci. Výběrové charakteristiky jsou ovlivněny větším relativním zastoupením velkých ekonomických subjektů ve výběrovém souboru RSCP-PS.

4.2. Kvalita odhadů

Odhadované charakteristiky podléhají dvěma typům chyb – výběrovým chybám a nevýběrovým chybám. Výběrové chyby jsou způsobeny faktorem náhody při pravděpodobnostním výběru RSCP-PS. Hodnoty výběrových chyb není možné z výběrového souboru RSCP-PS dostatečně přesně kvantifikovat, nicméně používaná stratifikace výrazně snižuje jejich výši. Nevýběrové chyby bývají způsobeny především špatnou kvalitou dat předávaných respondenty (neúplné a chybné údaje) a jejich vliv je snižován několikastupňovými kontrolními mechanismy a častými kontakty zpracovatele šetření s respondenty.

4.3. Přehled publikovaných tabulek podle použitých vah

Hodinový výdělek				
Tabulka	Třídící kritérium	Podniková váha	Váha placené doby	Váha evidenční doby
PS-V0	Celý kraj	X		
PS-V1	HL. třídy zaměstnání KZAM-R	X		
PS-V2	Věkové kategorie	X		
PS-V4	Vzdělání	X		
PS-V5	Podskupiny zaměstnání KZAM-R			
PS-V6	Kategorie zaměstnání	X		
PS-V8	Pohlaví	X		

Tabulka 4

Hrubá měsíční mzda				
Tabulka	Třídící kritérium	Podniková váha	Váha placené doby	Váha evidenční doby
PS-M0	Celý kraj	X	X	
PS-M1	HL. třídy zaměstnání KZAM-R	X	X	
PS-M5	Podskupiny zaměstnání KZAM-R		X	

Tabulka 5

Odpracovaná a neodpracovaná doba				
Tabulka	Třídící kritérium	Podniková váha	Váha placené doby	Váha evidenční doby
PS-T5	Podskupiny zaměstnání KZAM-R			X

Tabulka 6

5. Definice vybraných pojmů

Ekonomický subjekt	Ekonomický subjekt je právnický subjekt nebo fyzická osoba s postavením podnikatele, zapsaná do registru ekonomických subjektů ČSÚ. Každému ekonomickému subjektu se přiděluje identifikační číslo (IČ).
Organizační jednotka	Z hlediska mzdové statistiky RSCP se dělí ekonomické subjekty na organizační jednotky podle okresu, ve kterém jejich zaměstnanci působí. Organizační jednotku tvoří všichni zaměstnanci ekonomického subjektu, kteří působí ve stejném okrese.
Zpravodajská jednotka	Zpravodajskou jednotkou je právnická osoba, organizační složka státu nebo fyzická osoba, od níž se požaduje poskytnutí údajů ve statistickém zjišťování podle zákona č. 89/1995 Sb., o státní statistické službě, ve znění pozdějších předpisů.
Sledované období	Sledované období je období od začátku roku do konce čtvrtletí, za které se provádí výběrové statistické zjišťování.
Podnikatelská sféra	Do podnikatelské sféry patří subjekty, které odměňují podle zákona č. 1/1992 Sb., o mzdě, odměně za pracovní pohotovost a o průměrném výdělku ve znění pozdějších předpisů.
Nepodnikatelská sféra	Do nepodnikatelské sféry patří organizace, které odměňují podle zákona č. 143/1992 Sb., o platu a odměně za pracovní pohotovost v rozpočtových a některých dalších organizacích a orgánech ve znění pozdějších předpisů.
Základní soubor	Základním souborem RSCP-PS jsou aktivní ekonomické subjekty podnikatelské sféry z registru ekonomických subjektů ČSÚ, které mají 10 a více zaměstnanců a přísluší do institucionálních sektorů nefinanční podniky, finanční instituce nebo vládní instituce.